

# 区民調査の結果がまとまりました

下記調査結果の一部を抜粋してお知らせします。ご協力ありがとうございました。調査結果は各問合せ先、区政情報センター(本庁舎1階)、特別出張所、区立図書館で閲覧できるほか、新宿区ホームページでご覧いただけます。

## 障害者生活実態調査

調査結果は保健予防課(第2分庁舎分館1階)、保健センター、障害者福祉センター(戸山1-22-2)、障害者生活支援センター(百人町4-4-2)、シャロームみなみ風(弁天町32-6)、視覚障害者・聴覚障害者交流コーナー(高田馬場1-17-20、区社会福祉協議会1階)でも閲覧できます。

### 第4期障害児福祉計画・第8期障害福祉計画の策定に活用します

区内在住の障害のある方の生活実態・障害福祉サービス等の利用状況・利用意向等へのご意見を伺い、次期計画の策定や今後の施策に役立てるために調査を実施しました。

調査は令和7年11月中旬～12月上旬に、6,920名(サービス事業者を含む)を対象に実施し、3,564名から回答をいただきました。

※点字版・音声版の調査報告書(概要版)を希望する方は、お問い合わせください。

☎障害者福祉課福祉推進係(本庁舎2階) ☎(5273)4516・FAX(3209)3441

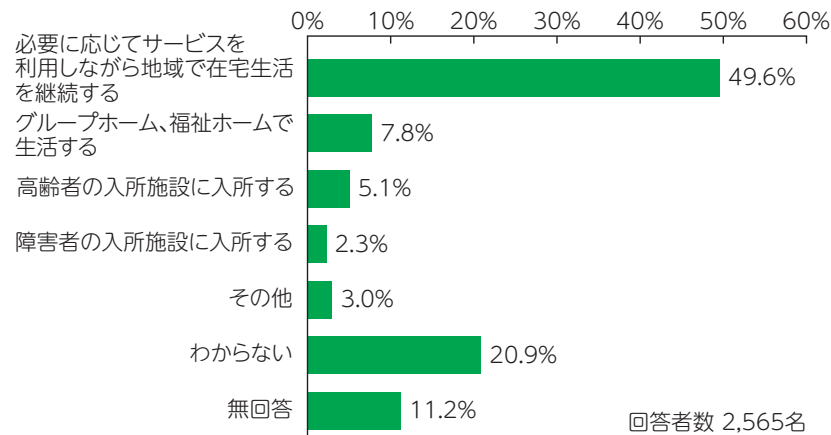
詳しくはこちら



### 今後希望する生活

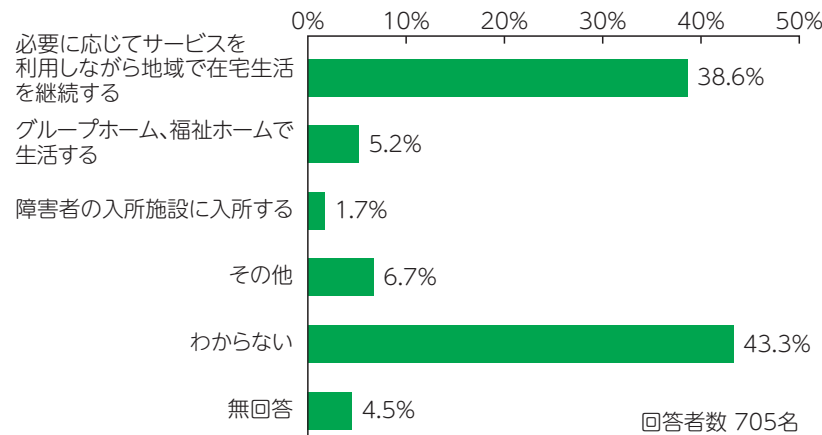
#### ●在宅の方対象

「必要に応じてサービスを利用しながら地域で在宅生活を継続する」が49.6%と最も多く、次いで「グループホーム、福祉ホームで生活する」が7.8%となっています。



#### ●18歳未満の児童の保護者対象

「必要に応じてサービスを利用しながら地域で在宅生活を継続する」が38.6%と最も多く、次いで「グループホーム、福祉ホームで生活する」が5.2%となっています。



※端数処理の関係でグラフの構成比の合計が100にならないことがあります。

## 高齢者の保健と福祉に関する調査

調査結果は高齢者総合相談センター、地域交流館、シニア活動館等でも閲覧できます。

### 高齢者保健福祉計画・第10期介護保険事業計画の策定に活用します

区民の皆さんの健康や日頃の生活状態、介護保険サービスの利用状況や利用意向へのご意見を伺い、次期計画の策定や今後の施策に役立てるために調査を実施しました。

調査は令和7年10月に、無作為抽出した40歳以上の7,000名に郵送で実施し、4,223名から回答をいただきました。

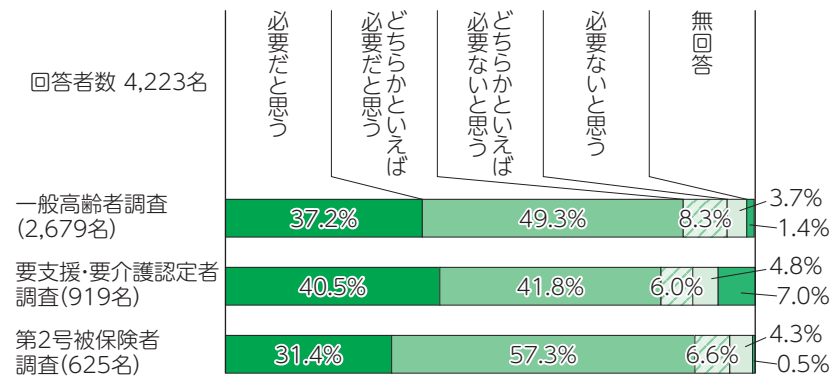
☎地域包括ケア推進課地域包括ケア推進係(本庁舎2階) ☎(5273)4193

詳しくはこちら



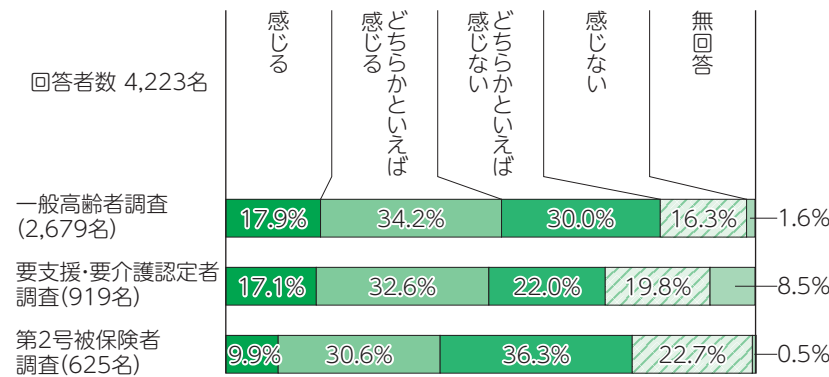
### 地域のつながりの必要性

「必要だと思う」「どちらかといえば必要だと思う」が8割を超えました。



### 地域のつながりの実感

「感じる」「どちらかといえば感じる」が4～5割にとどまっています。



※端数処理の関係でグラフの構成比の合計が100にならないことがあります。