

# 新宿区子ども・子育て支援事業計画（第三期）

## 【令和 7 年度実績見込みと計画量の見直し（案）】

令和 8 年 3 月

新宿区



# 目 次

## １．子ども・子育て支援事業計画の概要

- (1) 子ども・子育て支援事業計画の策定 . . . . . 1
- (2) 教育・保育提供区域の設定 . . . . . 1
- (3) 量の見込みと確保方策 . . . . . 1

## ２．令和 7 年度の検証・評価

- (1) 子どもの人口推移 . . . . . 2
- (2) 保育所待機児童と保育施設整備状況 . . . . . 3
- (3) 保育施設の状況 . . . . . 4
- (4) 幼稚園の状況 . . . . . 5
- (5) 学童クラブ等の状況 . . . . . 5

## ３．今期の見直し内容

- (1) 人口推計 . . . . . 7
- (2) 保育所等の量の見込みと確保数（定員数） . . . . . 7
- (3) 幼稚園等の量の見込みと確保数（定員数） . . . . . 9
- (4) 区全体の量の見込みと確保数（定員数） . . . . . 11
- (5) 乳児等通園支援の量の見込みと確保数（定員数） . . . . . 14
- (6) 乳児等のための支援給付に係る教育・保育等の一体的提供  
及び当該教育・保育等の推進に関する体制の確保の内容 . . . 14
- (7) 地域子ども・子育て支援事業の量の見込みと確保方策 . . . 15

# 1．子ども・子育て支援事業計画の概要

## (1)子ども・子育て支援事業計画の策定

新宿区では、すべての子育て家庭が、子どもを安心して産み、育てられるようきめ細かな支援を行うとともに、すべての子どもたちが、健やかに自分らしく成長していけるまちの実現を目指し、令和 7 年度から令和 11 年度までの 5 年間を計画期間とする「新宿区子ども・子育て支援事業計画(第三期)」(以下「本計画」という。)を令和 7 年 3 月に策定しました。

本計画は、「子ども・子育て支援法」第 2 条（基本理念）を踏まえた、「子ども・子育て支援法」第 61 条の「市町村子ども・子育て支援事業計画」として策定しており、基本事項として下記の事項を記載しています。

### 教育・保育提供区域の設定

各年度における教育・保育の量の見込み並びに実施しようとする教育・保育の提供体制の確保の内容及びその実施時期

各年度における乳児等通園支援の量の見込み並びに実施しようとする乳児等通園支援の提供体制の確保の内容及びその実施時期

各年度における地域子ども・子育て支援事業の量の見込み並びに実施しようとする地域子ども・子育て支援事業の提供体制の確保の内容及びその実施時期

子どものための教育・保育給付に係る教育・保育の一体的提供及び当該教育・保育の推進に関する体制の確保の内容

子育てのための施設等利用給付の円滑な実施の確保の内容

乳児等のための支援給付に係る教育・保育等の一体的提供及び当該教育・保育等の推進に関する体制の確保の内容

## (2)教育・保育提供区域の設定

区内全域を一つの区域として設定しています。

## (3)量の見込みと確保方策

量の見込みは、令和 5 年度に実施した新宿区子ども・子育て支援に関する調査をもとに、人口推計や利用状況及び利用希望から推計し算出しています。また、各事業について量の見込みに対応するための確保方策を定めています。

## ２．令和 7 年度の検証・評価

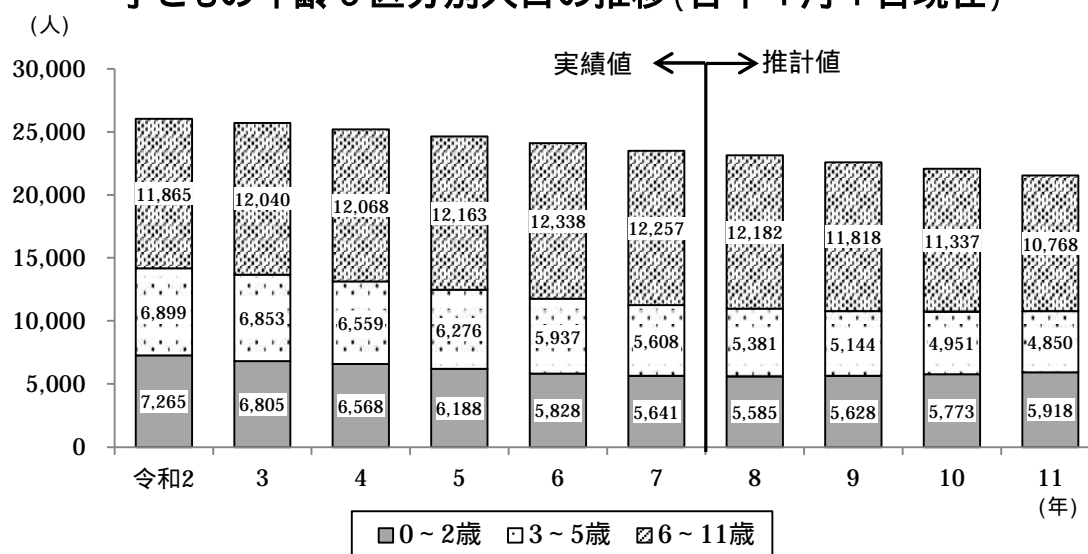
本計画を、より直近の地域の実情に鑑みた計画とするため、各年度において計画の進捗状況の検証・評価を行い、計画の見直しを図ります。

### (1)子どもの人口推移

0～11歳の人口をみると、いずれの区分においても昨年度から減少しており、0～2歳は187人の減、3～5歳は329人の減、6～11歳は81人の減となっています。

なお、今後の推計値では、0～2歳は令和9年度から増加に転じ、3～11歳においては引き続き減少が続く見込みとなっています。

子どもの年齢3区分別人口の推移(各年4月1日現在)

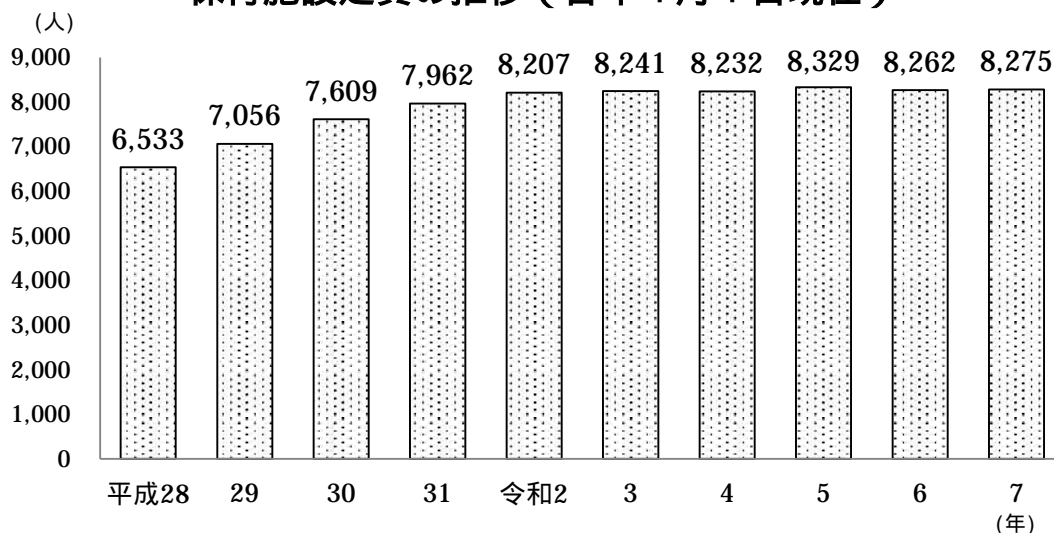


出典：【実績値】住民基本台帳、【推計値】新宿区資料

## (2) 保育所待機児童と保育施設整備状況

令和 7 年 4 月の認可保育所等の申込者数は、1,405 人と昨年度同時期の 1,459 人から 54 人の減となり、令和 6 年度中に 13 人の保育施設定員を拡大した結果、引き続き待機児童数ゼロを達成しました。

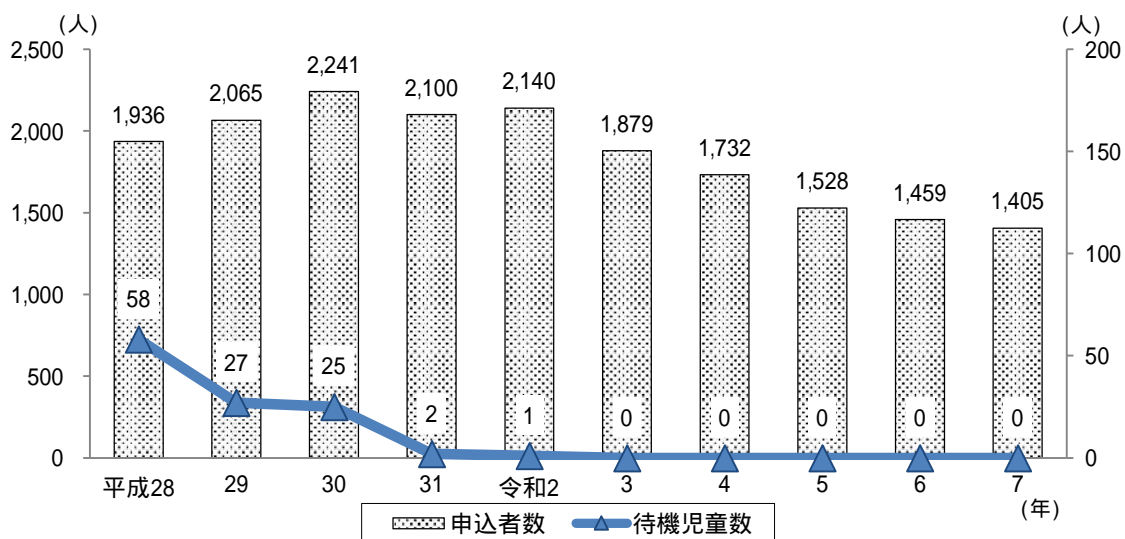
### 保育施設定員の推移（各年 4 月 1 日現在）



出典：新宿区資料

### 認可保育所等の申込者数と待機児童数

（【申込者数】各年 4 月入園分、【待機児童数】各年 4 月 1 日現在）



出典：新宿区資料

### (3)保育施設の状況

令和 7 年 4 月現在の区内の現況は下表のとおりで、これを踏まえた整備方針を記載しています。この整備方針は、7 ページ以降の見直し内容に反映しています。

0～5 歳児人口 11,249 人		
施設名	箇所数	定員数
認可保育所	68	5,848
認定こども園（保育園機能）	17	2,150
認証保育所	5	200
その他の保育施設	6	77
計	96	8,275
就学前児童人口に対する 保育定員の割合	73.56%	

令和 7 年 4 月 1 日現在

定員変更を行うことにより、保育ニーズに対する適切な保育定員の確保を図りました。区内における保育定員は、引き続き概ね充足している状況にあると考えています。

今後は、大規模な開発事業等により子育て世帯の大幅増が見込まれるなど、特定のエリアにおける保育の提供体制と地域の保育需要を考慮し、保育ニーズに対応できなくなることが明らかな場合に、エリアを限定した施設整備を検討します。

#### (4)幼稚園の状況

区立幼稚園では、全 14 園で 3 歳児学級を設置していますが、令和 7 年度は 5 園で一定の園児数が集まらず 3 歳児学級の編制ができませんでした。なお、預かり保育については、市谷、鶴巻、花園、西戸山幼稚園の 4 園で実施しており、園児が減少傾向にある影響を受け、利用者は前年度から微減しています。

私立幼稚園については、区内に所在する 9 園のうち 4 園が、既に子ども・子育て支援新制度に移行しています。また、令和 7 年度は、一時預かり事業（幼稚園型）を 4 園、未就園児を対象にした預かり事業を 6 園で実施し、私立幼稚園における子育て支援機能の拡充が図られています。

就学前の幼児教育・保育を充実していくため、公私立幼稚園・認定こども園が連携を図りながら、引き続き幼児教育の推進に取り組んでいきます。

#### (5)学童クラブ等の状況

令和 7 年度は、区学童クラブ（31 所）と民間学童クラブ（3 所）あわせて 2,518 名（令和 7 年 4 月 1 日時点）の定員となっています。また、学童クラブ、児童館、通常の放課後子どもひろばに加え、学童クラブ機能付き放課後子どもひろば「ひろばプラス」を令和 4 年度に 1 所新規開設し、全部で 28 所となりました。

令和 7 年度及び令和 8 年度の学童クラブ定員拡充の状況は次ページの表のとおりです。なお、北新宿第一学童クラブは、近隣の柏木小学校内のスペースを活用した定員拡充を行い、名称を「柏木小学校内学童クラブ」に変更しました。

上記のほか、学童クラブの定員に対する利用登録数や待機状況などを総合的に判断しつつ、民間学童クラブの誘致、民間賃貸物件や区有施設等の活用による学童クラブ事業スペースの拡充を引き続き検討し、今後も様々な放課後の居場所を提供していきます。



学童クラブ機能付き放課後子どもひろば「ひろばプラス」とは、自主的に活動する自由な遊び場と体験プログラムの提供の場である放課後子どもひろばの特徴を活かしながら、おやつや出欠管理、連絡帳等、学童クラブの機能を付加した事業です。

	令和 7 年度	令和 8 年度
学童クラブの運営	区学童クラブ 31 所 民間学童クラブ 3 所	区学童クラブ 32 所 (「余丁町」を含む) 民間学童クラブ 3 所
学童クラブの定員 拡充	区学童クラブ 3 所 【令和 7 年 4 月】 戸山小学校内 55 名 93 名 落合第一小学校内 127 名 146 名 【令和 8 年 1 月】 柏木小学校内 46 名 106 名 (北新宿第一)	区学童クラブ 2 所 【令和 8 年 4 月】 鶴巻小学校内 20 名 49 名 落合第四小学校内 100 名 113 名
学童クラブの開設	区学童クラブ 1 所 【令和 7 年 4 月】 花園小学校内 56 名	区学童クラブ 1 所 【令和 8 年 4 月】 余丁町 38 名
定員(4 月 1 日時点)	2,518 名	2,658 名
定員(年度末時点)	2,578 名	2,658 名

### 3. 今期の見直し内容

令和 7 年度の見直し内容は以下のとおりです。

#### (1)人口推計

令和 7 年住民基本台帳人口を基に、新宿自治創造研究所が試算した人口推計を使用し、「教育・保育の量の見込み」、「乳児等通園支援の量の見込み」及び「地域子ども・子育て支援事業の量の見込み」を再計算しました。

#### (2)保育所等の量の見込みと確保数（定員数）【本編対応ページ p.148-149】

##### 【量の見込み】

年度毎のニーズ率の増加等を考慮し、量の見込みを再計算しました。

##### 【確保数】

既存園の定員変更等を確保数に反映しました。

(単位:人)(各年度末)

年度・認定区分 ・対象年齢等  利用する教育・保育		令和 7 年度			令和 8 年度			令和 9 年度		
		3 号 認定		2 号 認定	3 号 認定		2 号 認定	3 号 認定		2 号 認定
		0 歳児	1・2 歳児	3～5 歳児	0 歳児	1・2 歳児	3～5 歳児	0 歳児	1・2 歳児	3～5 歳児
計画 策定時	特定教育・保育施設	816	2,722	4,460	811	2,722	4,460	811	2,722	4,460
	特定地域型保育事業	38	93	0	38	93	0	38	93	0
	認可外保育施設等	45	266	71	45	260	65	45	254	59
	年度末の確保数 計 (A)	899	3,081	4,531	894	3,075	4,525	894	3,069	4,519
	量の見込み (B)	608	2,592	3,125	614	2,543	2,970	619	2,539	2,840
	差指数 (A-B)	291	489	1,406	280	532	1,555	275	530	1,679
変更後	特定教育・保育施設	816	2,722	4,460	798	2,673	4,377	798	2,667	4,363
	特定地域型保育事業	38	93	0	32	93	12	32	69	6
	認可外保育施設等	42	252	86	32	210	63	32	210	63
	年度末の確保数 計 (A')	896	3,067	4,546	862	2,976	4,452	862	2,946	4,432
	量の見込み (B')	409	2,499	3,708	604	2,503	3,036	627	2,473	2,903
	差指数 (A'-B')	487	568	838	258	473	1,416	235	473	1,529

<div> <div>年度・認定区分 ・対象年齢等</div> <div>利用する教育・保育</div> </div>		令和 10 年度			令和 11 年度		
		3 号 認定		2 号 認定	3 号 認定		2 号 認定
		0 歳児	1・2 歳児	3～5 歳児	0 歳児	1・2 歳児	3～5 歳児
計画 策定時	特定教育・保育施設	811	2,722	4,459	816	2,734	4,477
	特定地域型保育事業	38	93	0	38	93	0
	認可外保育施設等	45	254	53	45	254	53
	年度末の確保数 計 (A)	894	3,069	4,512	899	3,081	4,530
	量の見込み (B)	628	2,563	2,765	636	2,591	2,736
	差引数 (A-B)	266	506	1,747	263	490	1,794
変更後	特定教育・保育施設	798	2,667	4,342	803	2,679	4,354
	特定地域型保育事業	32	69	0	32	69	0
	認可外保育施設等	24	186	55	24	186	55
	年度末の確保数 計 (A')	854	2,922	4,397	859	2,934	4,409
	量の見込み (B')	639	2,545	2,796	652	2,620	2,740
	差引数 (A'-B')	215	377	1,601	207	314	1,669

### (3)幼稚園等の量の見込みと確保数（定員数）【本編対応ページ p.150-151】

#### 【量の見込み】

人口推計の見直しに合わせて量の見込みを変更しました。

#### 【確保数】

**幼稚園** 私立幼稚園 4 園の定員の内訳を変更しました。

**子ども園** 私立子ども園 1 園の定員の内訳を変更しました。

#### 令和 7 年度

(単位:人)(各年度末)

			3 歳児	4 歳児	5 歳児	計
計画策定時	確保数	特定教育・保育施設	330	595	646	1,571
		確認を受けない幼稚園	375	406	409	1,190
		年度末の確保数 計 (A)	705	1,001	1,055	2,761
	量の見込み	1号認定	399	470	378	1,247
		2号認定のうち、幼稚園の利用を希望する者	296	261	319	876
		量の見込み 計 (B)	695	731	697	2,123
	差引数 (A-B)		10	270	358	638
変更後	確保数	特定教育・保育施設	419	661	660	1,740
		確認を受けない幼稚園	319	369	390	1,078
		年度末の確保数 計 (A')	738	1,030	1,050	2,818
	量の見込み	1号認定	396	466	377	1,239
		2号認定のうち、幼稚園の利用を希望する者	293	259	319	871
		量の見込み 計 (B')	689	725	696	2,110
	差引数 (A'-B')		49	305	354	708

#### 令和 8 年度

			3 歳児	4 歳児	5 歳児	計
計画策定時	確保数	特定教育・保育施設	430	505	616	1,551
		確認を受けない幼稚園	375	406	409	1,190
		年度末の確保数 計 (A)	805	911	1,025	2,741
	量の見込み	1号認定	384	442	358	1,184
		2号認定のうち、幼稚園の利用を希望する者	285	246	302	833
		量の見込み 計 (B)	669	688	660	2,017
	差引数 (A-B)		136	223	365	724
変更後	確保数	特定教育・保育施設	416	652	647	1,715
		確認を受けない幼稚園	268	334	356	958
		年度末の確保数 計 (A')	684	986	1,003	2,673
	量の見込み	1号認定	389	443	357	1,189
		2号認定のうち、幼稚園の利用を希望する者	288	246	302	836
		量の見込み 計 (B')	677	689	659	2,025
	差引数 (A'-B')		7	297	344	648

## 令和9年度

			3歳児	4歳児	5歳児	計
計画策定時	確保数	特定教育・保育施設	430	655	526	1,611
		確認を受けない幼稚園	375	406	409	1,190
		年度末の確保数 計 (A)	805	1,061	935	2,801
	量の 見込み	1号認定	372	425	336	1,133
		2号認定のうち、幼稚園の利用を希望する者	276	237	283	796
		量の見込み 計 (B)	648	662	619	1,929
	差引数	(A-B)	157	399	316	872
変更後	確保数	特定教育・保育施設	416	652	647	1,715
		確認を受けない幼稚園	268	334	356	958
		年度末の確保数 計 (A')	684	986	1,003	2,673
	量の 見込み	1号認定	372	429	336	1,137
		2号認定のうち、幼稚園の利用を希望する者	276	239	284	799
		量の見込み 計 (B')	648	668	620	1,936
	差引数	(A'-B')	36	318	383	737

## 令和10年度

			3歳児	4歳児	5歳児	計
計画策定時	確保数	特定教育・保育施設	430	655	676	1,761
		確認を受けない幼稚園	375	406	409	1,190
		年度末の確保数 計 (A)	805	1,061	1,085	2,951
	量の 見込み	1号認定	368	412	323	1,103
		2号認定のうち、幼稚園の利用を希望する者	273	229	273	775
		量の見込み 計 (B)	641	641	596	1,878
	差引数	(A-B)	164	420	489	1,073
変更後	確保数	特定教育・保育施設	416	652	647	1,715
		確認を受けない幼稚園	268	334	356	958
		年度末の確保数 計 (A')	684	986	1,003	2,673
	量の 見込み	1号認定	358	411	326	1,095
		2号認定のうち、幼稚園の利用を希望する者	265	229	275	769
		量の見込み 計 (B')	623	640	601	1,864
	差引数	(A'-B')	61	346	402	809

令和 11 年度

			3 歳児	4 歳児	5 歳児	計
計画策定時	確保数	特定教育・保育施設	430	655	676	1,761
		確認を受けない幼稚園	375	406	409	1,190
		年度末の確保数 計 (A)	805	1,061	1,085	2,951
	量の見込み	1 号認定	372	407	313	1,092
		2 号認定のうち、幼稚園の利用を希望する者	276	226	264	766
		量の見込み 計 (B)	648	633	577	1,858
	差引数	(A-B)	157	428	508	1,093
変更後	確保数	特定教育・保育施設	416	652	647	1,715
		確認を受けない幼稚園	268	334	356	958
		年度末の確保数 計 (A')	684	986	1,003	2,673
	量の見込み	1 号認定	365	395	312	1,072
		2 号認定のうち、幼稚園の利用を希望する者	271	220	264	755
		量の見込み 計 (B')	636	615	576	1,827
	差引数	(A'-B')	48	371	427	846

(4)区全体の量の見込みと確保数（定員数）【本編対応ページ p.152-154】

令和 7 年度

(単位:人)(各年度末)

認定区分・対象年齢等 利用する教育・保育		3 号認定		2 号認定	1 号認定
		0 歳	1・2 歳	3 歳以上	
		保育		教育	
計画策定時	特定教育・保育施設	816	2,722	4,460	1,571
	確認を受けない幼稚園				1,190
	特定地域型保育事業	38	93		
	認可外保育施設等	45	266	71	
	年度末の確保数 計	899	3,081	4,531	2,761
	量の見込み	608	2,592	3,125	876
		6,325			2,123
変更後	特定教育・保育施設	816	2,722	4,460	1,740
	確認を受けない幼稚園				1,078
	特定地域型保育事業	38	93		
	認可外保育施設等	42	252	86	
	年度末の確保数 計	896	3,067	4,546	2,818
	量の見込み	409	2,499	3,708	871
		6,616			2,110

## 令和 8 年度

認定区分・対象年齢等 利用する教育・保育		3号認定		2号認定	1号認定		
		0歳	1・2歳	3歳以上			
		保育			教育		
計画策定時	特定教育・保育施設	811	2,722	4,460	1,551		
	確認を受けない幼稚園				1,190		
	特定地域型保育事業	38	93				
	認可外保育施設等	45	260	65			
	年度末の確保数 計	894	3,075	4,525	2,741		
	量の見込み	614	2,543	2,970	833	1,184	
		6,127			2,017		
変更後	特定教育・保育施設	798	2,673	4,377	1,715		
	確認を受けない幼稚園				958		
	特定地域型保育事業	32	93	12			
	認可外保育施設等	32	210	63			
	年度末の確保数 計	862	2,976	4,452	2,673		
	量の見込み	604	2,503	3,036	836	1,189	
		6,143			2,025		

## 令和 9 年度

認定区分・対象年齢等 利用する教育・保育		3号認定		2号認定	1号認定	
		0歳	1・2歳	3歳以上		
		保育			教育	
計画策定時	特定教育・保育施設	811	2,722	4,460	1,611	
	確認を受けない幼稚園				1,190	
	特定地域型保育事業	38	93			
	認可外保育施設等	45	254	59		
	年度末の確保数 計	894	3,069	4,519	2,801	
	量の見込み	619	2,539	2,840	796	1,133
		5,998			1,929	
変更後	特定教育・保育施設	798	2,667	4,363	1,715	
	確認を受けない幼稚園				958	
	特定地域型保育事業	32	69	6		
	認可外保育施設等	32	210	63		
	年度末の確保数 計	862	2,946	4,432	2,673	
	量の見込み	627	2,473	2,903	799	1,137
		6,003			1,936	

# 令和 10 年度

認定区分・対象年齢等 利用する教育・保育		3号認定		2号認定	1号認定			
		0歳	1・2歳	3歳以上				
		保育			教育			
計画策定時	特定教育・保育施設	811	2,722	4,459	1,761			
	確認を受けない幼稚園				1,190			
	特定地域型保育事業	38	93					
	認可外保育施設等	45	254	53				
	年度末の確保数 計	894	3,069	4,512	2,951			
	量の見込み	628	2,563	2,765	775	1,103		
					5,956	1,878		
変更後	特定教育・保育施設	798	2,667	4,342	1,715			
	確認を受けない幼稚園				958			
	特定地域型保育事業	32	69	0				
	認可外保育施設等	24	186	55				
	年度末の確保数 計	854	2,922	4,397	2,673			
	量の見込み	639	2,545	2,796	769	1,095		
					5,980	1,864		

# 令和 11 年度

認定区分・対象年齢等 利用する教育・保育		3号認定		2号認定	1号認定		
		0歳	1・2歳	3歳以上			
		保育			教育		
計画策定時	特定教育・保育施設	816	2,734	4,477	1,761		
	確認を受けない幼稚園				1,190		
	特定地域型保育事業	38	93				
	認可外保育施設等	45	254	53			
	年度末の確保数 計	899	3,081	4,530	2,951		
	量の見込み	636	2,591	2,736	766	1,092	
					5,963	1,858	
変更後	特定教育・保育施設	803	2,679	4,354	1,715		
	確認を受けない幼稚園				958		
	特定地域型保育事業	32	69	0			
	認可外保育施設等	24	186	55			
	年度末の確保数 計	859	2,934	4,409	2,673		
	量の見込み	652	2,620	2,740	755	1,072	
					6,012	1,827	



#### (5)乳児等通園支援の量の見込みと確保数（定員数）【新規】

##### 事業概要

保育所等に入所していない子どもに適切な遊びや生活の場を提供するとともに、保護者に対する子育てについての情報提供、助言その他の援助等を行う事業です。

##### 実施場所

区立・私立認可保育園・認定こども園、私立幼稚園

##### 量の見込み

定員数(人日)	令和7年度	8年度	9年度	10年度	11年度
0歳児	20	20	21	21	22
1歳児	29	29	30	30	31
2歳児	36	36	34	34	35
計	85	85	85	85	88

##### 確保方策の考え方

事業を実施しながら、利用ニーズに対応していくために、確保策について引き続き検討していきます。

##### 確保数

定員数(人日)	令和7年度	8年度	9年度	10年度	11年度
0歳児		22	22	22	22
1歳児		49	49	49	49
2歳児		72	72	72	72
計		143	143	143	143

#### (6)乳児等のための支援給付に係る教育・保育等の一体的提供及び当該教育・保育等の推進に関する体制の確保の内容【新規】

新宿区における乳児等通園支援事業者は、教育・保育施設を一体的に運営しており、区として、乳児等通園支援事業を利用する子どもの、当該施設が実施する行事等への参加や、当該施設を利用する子どもとの交流を積極的に奨励しています。また、区では、子ども・子育て支援法に基づく給付の上限として定めている利用可能時間を超えた利用を認めており、子どもが当該施設へ定期的に通園することで、教育・保育の理念の共有や、施設環境への順応が進むなど、適切な子どもの育ちを支援する仕組みとしたものです。

## (7) 地域子ども・子育て支援事業の量の見込みと確保方策

【本編対応ページ p.155-172】

## 延長保育事業

項目	策定時		変更後		変更内容
量の見込み (人)	7年度	1,452	7年度	1,438	【量の見込み】 人口推計の見直しにより、量の見込みを変更しました。
	8年度	1,410	8年度	1,402	
	9年度	1,382	9年度	1,377	
	10年度	1,373	10年度	1,371	
	11年度	1,375	11年度	1,377	
確保数 (人)	7年度	4,075	7年度	4,075	【確保数】 既存園の定員変更等による延長保育受け入れ可能数を踏まえ、確保数を変更しました。
	8年度	4,073	8年度	4,030	
	9年度	4,071	9年度	4,021	
	10年度	4,068	10年度	4,016	
	11年度	4,098	11年度	4,046	

## 放課後児童健全育成事業（学童クラブ）

項目	策定時		変更後		変更内容		
量の見込み （人）	7年度	1年生	818	7年度	1年生	773	【量の見込み】 学童クラブ希望調査の結果や 令和7年度の利用実績等を踏ま え、量の見込みを変更しまし た。
		2年生	771		2年生	733	
		3年生	651		3年生	629	
		4年生	83		4年生	173	
		5年生	68		5年生	49	
		6年生	21		6年生	14	
		計	2,412		計	2,371	
	8年度	1年生	841	8年度	1年生	802	
		2年生	792		2年生	704	
		3年生	669		3年生	635	
		4年生	85		4年生	109	
		5年生	70		5年生	64	
		6年生	22		6年生	26	
		計	2,479		計	2,340	
	9年度	1年生	852	9年度	1年生	796	
		2年生	803		2年生	755	
		3年生	678		3年生	647	
		4年生	86		4年生	178	
		5年生	71		5年生	50	
		6年生	22		6年生	14	
		計	2,512		計	2,440	

項目	策定時		変更後		変更内容		
量の見込み （人）	10年度	1年生	860	10年度	1年生	798	
		2年生	810		2年生	756	
		3年生	684		3年生	649	
		4年生	87		4年生	179	
		5年生	72		5年生	51	
		6年生	22		6年生	14	
		計	2,535		計	2,447	
	11年度	1年生	867	11年度	1年生	800	
		2年生	816		2年生	758	
		3年生	690		3年生	650	
		4年生	88		4年生	179	
		5年生	73		5年生	51	
		6年生	22		6年生	14	
		計	2,556		計	2,452	
確保数 （人）	7年度	2,518	7年度	変更なし	【確保数】 学童クラブの定員拡大を踏まえ、確保数を変更しました。		
	8年度	2,658	8年度				
	9年度	2,658	9年度	2,686			
	10年度	2,658	10年度	2,686			
	11年度	2,658	11年度	2,686			

## 子育て短期支援事業（ショートステイ・トワイライトステイ）

項目	策定時		変更後		変更内容
量の見込み （人日）	7年度	1,263	7年度	1,256	【量の見込み】 人口推計の見直しに加え、直近3か年の利用実績の平均を量の見込みとしているため、令和4年度から令和6年度の利用実績も踏まえ、量の見込みを変更しました。
	8年度	1,227	8年度	1,226	
	9年度	1,204	9年度	1,205	
	10年度	1,196	10年度	1,200	
	11年度	1,197	11年度	1,204	
確保数 （人日）	7年度	16,425	7年度	変更なし	【確保数】
	8年度	17,155	8年度		
	9年度	17,885	9年度		
	10年度	18,615	10年度		
	11年度	19,345	11年度		

## 地域子育て支援拠点事業

項目	策定時		変更後		変更内容
量の見込み （人日）	7年度	196,769	7年度	193,506	【量の見込み】 人口推計の見直しにより、量の見込みを変更しました。
	8年度	195,118	8年度	191,585	
	9年度	195,634	9年度	193,060	
	10年度	197,767	10年度	198,034	
	11年度	200,140	11年度	203,008	
確保数 （箇所）	7年度	65	7年度	変更なし	【確保数】
	8年度	65	8年度		
	9年度	65	9年度		
	10年度	65	10年度		
	11年度	65	11年度		

## 一時預かり事業 幼稚園における在園児を対象とした一時預かり事業

項目	策定時		変更後		変更内容
量の見込み （人日）	7年度	80,846	7年度	80,400	【量の見込み】 人口推計の見直しにより、量の見込みを変更しました。
	8年度	76,802	8年度	77,146	
	9年度	73,447	9年度	73,748	
	10年度	71,497	10年度	70,982	
	11年度	70,724	11年度	69,533	
確保数 （人日）	7年度	85,000	7年度	変更なし	【確保数】
	8年度	85,000	8年度		
	9年度	85,000	9年度		
	10年度	85,000	10年度		
	11年度	85,000	11年度		

**一時預かり事業 幼稚園における在園児を対象とした一時預かり事業以外の一時預かり事業**

項目	策定時		変更後		変更内容
量の見込み (人日)	7年度	48,182	7年度	47,676	【量の見込み】 人口推計の見直しにより、量の見込みを変更しました。
	8年度	46,856	8年度	46,525	
	9年度	46,024	9年度	45,817	
	10年度	45,800	10年度	45,778	
	11年度	45,927	11年度	46,094	
確保数 (人日)	7年度	69,001	7年度	69,540	【確保数】 認可保育所の一時保育定員数の変更等により、確保数を変更しました。
	8年度	69,204	8年度	67,323	
	9年度	69,413	9年度	67,532	
	10年度	69,615	10年度	67,734	
	11年度	69,818	11年度	67,937	

**病児保育事業**

項目	策定時		変更後		変更内容
量の見込み (人日)	7年度	6,302	7年度	6,241	【量の見込み】 人口推計の見直しにより、量の見込みを変更しました。
	8年度	6,119	8年度	6,084	
	9年度	5,997	9年度	5,976	
	10年度	5,956	10年度	5,950	
	11年度	5,965	11年度	5,974	
確保数 (人日)	7年度	9,091	7年度	変更なし	【確保数】
	8年度	9,148	8年度		
	9年度	9,206	9年度		
	10年度	9,263	10年度		
	11年度	9,320	11年度		

**ファミリーサポート事業（就学後）**

項目	策定時		変更後		変更内容
量の見込み (人日)	7年度	5,092	7年度	5,060	【量の見込み】 人口推計の見直しにより、量の見込みを変更しました。
	8年度	4,947	8年度	4,984	
	9年度	4,756	9年度	4,789	
	10年度	4,544	10年度	4,573	
	11年度	4,310	11年度	4,341	
確保数 (人日)	7年度	6,302	7年度	変更なし	【確保数】
	8年度	6,384	8年度		
	9年度	6,465	9年度		
	10年度	6,546	10年度		
	11年度	6,627	11年度		

## 養育支援訪問事業

項目	策定時		変更後		変更内容
量の見込み (人)	7年度	350	7年度	280	【量の見込み】 直近3か年の利用実績の平均を 量の見込みとしているため、 令和4年度から令和6年度の利 用実績を踏まえ、量の見込み を変更しました。
	8年度	350	8年度	280	
	9年度	350	9年度	280	
	10年度	350	10年度	280	
	11年度	350	11年度	280	

## 利用者支援事業

変更なし

## 妊婦健康診査

項目	策定時		変更後		変更内容
量の見込み 【上段】受診人数(人) 【下段】受診延べ回数 (回)	7年度	2,335	7年度	2,296	【量の見込み】 過去5年間の出生数及び人口推 計をもとに量の見込みを算出 しているため、人口推計の見 直しと実績を踏まえ、量の見 込みを変更しました。
		25,218		24,797	
	8年度	2,353	8年度	2,383	
		25,412		25,736	
	9年度	2,386	9年度	2,429	
		25,769		26,233	
	10年度	2,419	10年度	2,477	
		26,125		26,752	
	11年度	2,449	11年度	2,522	
		26,449		27,238	

## 乳児家庭全戸訪問事業

項目	策定時		変更後		変更内容
量の見込み (人)	7年度	1,960	7年度	1,912	【量の見込み】 0歳児人口を量の見込みとして いるため、人口推計の見直し により量の見込みを変更しま した。
	8年度	1,982	8年度	1,949	
	9年度	1,998	9年度	2,023	
	10年度	2,026	10年度	2,062	
	11年度	2,054	11年度	2,103	

## 多様な主体が本制度に参入することを促進するための事業

変更なし

## 実費徴収に係る補足給付を行う事業

変更なし

## 子育て世帯訪問支援事業

項目	策定時		変更後		変更内容
量の見込み (人)	7年度	420	7年度	320	【量の見込み】 直近3か年の利用実績の平均を 量の見込みとしているため、 令和4年度から令和6年度の利 用実績を踏まえ、量の見込み を変更しました。
	8年度	420	8年度	320	
	9年度	420	9年度	320	
	10年度	420	10年度	320	
	11年度	420	11年度	320	

## 児童育成支援拠点事業

変更なし

## 親子関係形成支援事業

変更なし

## 産後ケア事業

項目	策定時		変更後		変更内容
<b>量の見込み</b> 【上段】ショートステイ型延べ（人日） 【中段】デイサービス型延べ（人日） 【下段】アウトリーチ型延べ（人日）	7年度	2,490	7年度	3,010	<b>【量の見込み】</b> 令和7年度利用実績等を踏まえて量の見込みを変更しました。
		127		124	
		285		750	
	8年度	2,518	8年度	3,010	
		128		124	
		288		750	
	9年度	2,537	9年度	3,010	
		129		124	
		290		750	
	10年度	2,573	10年度	3,010	
		131		124	
		295		750	
	11年度	2,609	11年度	3,010	
		133		124	
		299		750	
<b>確保数</b> 【上段】ショートステイ型延べ（人日） 【中段】デイサービス型延べ（人日） 【下段】アウトリーチ型延べ（人日）	7年度	2,660	7年度	3,010	<b>【確保数】</b> 令和7年度利用実績等を踏まえて確保数を変更しました。
		138		124	
		750		750	
	8年度	2,660	8年度	3,010	
		138		124	
		750		750	
	9年度	2,660	9年度	3,010	
		138		124	
		750		750	
	10年度	2,660	10年度	3,010	
		138		124	
		750		750	
	11年度	2,660	11年度	3,010	
		138		124	
		750		750	



## 妊婦等包括相談支援事業

項目	策定時		変更後		変更内容
量の見込み (回)	7年度	7,497	7年度	7,959	【量の見込み】 人口推計の見直し等により、 量の見込みを変更しました。
	8年度	7,581	8年度	8,112	
	9年度	7,641	9年度	8,421	
	10年度	7,749	10年度	8,583	
	11年度	7,857	11年度	8,754	
確保数 (回)	7年度	8,400	7年度	7,959	【確保数】 人口推計の見直し等により、 確保数を変更しました。
	8年度	8,400	8年度	8,112	
	9年度	8,400	9年度	8,421	
	10年度	8,400	10年度	8,583	
	11年度	8,400	11年度	8,754	

乳児等通園支援事業については、令和8年度から乳児等のための支援給付の創設に伴い、地域子ども・子育て支援事業から分けて記載します。（該当ページ p.14）