


Major cherry blossom viewing spots in Shinjuku  
新宿の主なさくら見所スポット

見所スポット	主なさくらの種類	所在地	最寄駅	その他
1 落合公園 Ochiai Park	ソメイヨシノ、オオシマザクラ	中井一丁目14番	西武新宿線「中井駅」・「新井薬師前駅」徒歩10分	
2 法華宗獅子吼会 (ししくかい) Hokke-shu Shishikukai Temple	ソメイヨシノ	中井二丁目14番1号	西武新宿線・都営地下鉄大江戸線「中井駅」徒歩10分	さくらは本堂向かいの駐車場
3 おとめ山公園 Otomeyama Park	オオシマザクラ、コヒガンザクラ、ソメイヨシノ、ヤマザクラ、ウミズザクラ など	下落合二丁目10番	JR・東京メトロ東西線・西武新宿線「高田馬場駅」徒歩7分 / 西武新宿線「下落合駅」北口徒歩10分 / JR山手線「目白駅」徒歩10分	【開園時間】 7:00～19:00 (10月～3月は17:00まで)
4 都立戸山公園 (箱根山地区) Toyama Park	ソメイヨシノ	戸山二・三丁目	東京メトロ東西線「早稲田駅」徒歩10分 / 都営地下鉄大江戸線「若松河田駅」徒歩11分 / 都営バス「新宿ここのから広場前」徒歩7分	箱根山に登って登頂証明書をもらおう【証明書発行場所】戸山公園サービスセンター事務所(大久保3-5-1)
5 甘泉園公園 Kansen-en Park	シダレザクラ、ソメイヨシノ	西早稲田三丁目5番	東京さくらトラム(都電荒川線)「面影橋停留場」徒歩1分 / 東京メトロ東西線「早稲田駅」徒歩8分 / 都営バス「副都心線」西早稲田駅 徒歩13分	【開園時間】 7:00～19:00 (11月～2月は17:00まで)
6 藤兵衛公園 Tobe Park	シダレザクラ	高田馬場三丁目21番	JR・東京メトロ東西線・西武新宿線「高田馬場駅」徒歩8分 / 都営バス「高田馬場三丁目」徒歩1分	【開園時間】 8:00～19:00 (10月～3月は17:00まで)
7 戸塚公園 Totsuka Park	ソメイヨシノ	高田馬場三丁目40番	JR・東京メトロ東西線・西武新宿線「高田馬場駅」徒歩12分	
8 中落合公園 Naka-Ochiai Park	タカトオコヒガンザクラ	中落合一丁目5番	西武新宿線「下落合駅」徒歩6分	
9 新宿中央公園 Shinjuku Chuo Park	オオシマザクラ、シダレザクラ、ソメイヨシノ、タカトオコヒガンザクラ など	西新宿二丁目11番	JR・小田急線・京王線「新宿駅」徒歩10分 / 東京メトロ丸ノ内線「西新宿駅」徒歩5分 / 都営地下鉄大江戸線「都庁前駅」徒歩1分	
10 十二社児童遊園 Juniso Children's Park	ソメイヨシノ、ヤエザクラ	西新宿四丁目9番	都営地下鉄大江戸線「西新宿五丁目駅」徒歩3分	
11 新宿駅東南口広場 Square in front of Shinjuku station South East Exit	タカトオコヒガンザクラ	新宿三丁目37番	JR「新宿駅」東南口徒歩1分 / 京王線・小田急線「新宿駅」南口徒歩5分 / 東京メトロ丸ノ内線・副都心線・都営地下鉄新宿線「新宿三丁目駅」徒歩5分	新宿駅から一番近いさくら
12 新宿御苑 Shinjuku Gyoen National Garden ※花見の時期の入園は事前予約制となる可能性があるので、来園前に公式HPをご確認ください	カンザクラ、ギョイコウ、シダレザクラ、ソメイヨシノ、ヤエザクラ など	内藤町11	JR・京王線・小田急線「新宿駅」徒歩10分 / 東京メトロ丸ノ内線「新宿三丁目駅」、「新宿御苑前駅」徒歩5分 / JR「千駄ヶ谷駅」徒歩5分 / 都営地下鉄大江戸線「国立競技場駅」徒歩5分	【開園時間】9:00-17:30(開門18:00)季節により変動有【入園料】一般500円、65歳以上及び学生(高校生以上)250円、中学生以下無料【通常休園日】月曜日【春の特別開園】3月25日～4月24日(無休開園)【その他】酒類持込禁止、喫煙禁止、遊具使用禁止(こども広場除く)
13 明治神宮外苑周辺 Meiji Jingu Gaien area	ウコンザクラ、ソメイヨシノ、ヒガンザクラ など	霞ヶ丘町	JR「信濃町駅」徒歩5分 / 都営地下鉄大江戸線「国立競技場駅」徒歩3分	
14 富久さくら公園 Tomihisa Sakura Park	ソメイヨシノ、カワツザクラ	富久町21番	都営地下鉄新宿線「曙橋駅」A1-A2出口徒歩12分 / 東京メトロ丸ノ内線「新宿御苑前駅」徒歩8分 / 都営バス「花園町」徒歩3分	

※地図はこのパンフレットの中間をご覧ください

ライトアップ動画  
配信中!



ライトアップの映像が観られます!  
You can watch the video of illuminated cherry blossoms of night time.



Best Cherry Blossom Spots in Shinjuku ～新宿区さくらのライトアップ～

Illuminated Cherry Blossoms of night time  
さくらのライトアップ

ライトアップ 企画

ライトアップ期間 3月下旬～4月上旬 時間 18:00-21:00

お問い合わせ 新宿区みどり土木部みどり公園課 TEL.03-5273-3924

(1) さくらの開花時期にライトアップするため、実施期間や時間に変更が生じる場合があります。予めご了承ください。  
(2) 詳細については区ホームページ等でご確認ください。  
Note1: Please note that when the cherry blossoms bloom, the length and time of the event are subject to change. Note2: View the city website for more information.

A Nishi-Ochiai Park area  
西落合公園周辺

ライトアップ 場所 妙正寺川(四村橋から西落合公園)付近

アクセス ★西武新宿線「新井薬師前駅」北口徒歩10分  
★都営地下鉄大江戸線「落合南長崎駅」A1出口徒歩12分  
★関東バス「哲学堂公園入口」徒歩1分

B Cherry blossoms along Kanda-gawa river(Nishi-waseda area)  
神田川遊歩道のさくら並木(西早稲田地区)

ライトアップ 場所 神田川(曙橋から仲之橋)

アクセス ★東京さくらトラム(都電荒川線)「面影橋停留場」徒歩1分  
★東京メトロ東西線「早稲田駅」徒歩15分

C Cherry blossoms along the outer moat  
外堀のさくら並木

ライトアップ 場所 外堀(新見附橋から市ヶ谷橋)の外堀通り沿い

アクセス ★JR・東京メトロ南北線・有楽町線「市ヶ谷駅」、都営地下鉄新宿線「市ヶ谷駅」徒歩3分  
★都営バス「市谷谷町」徒歩2分 / 「市ヶ谷駅前」徒歩3分

D Cherry blossoms along Kanda-gawa river(Tokudatebata around Kanda Jingu Park)  
神田川遊歩道のさくら並木(湯玉川)と神田上水公園

ライトアップ 場所 神田川(南小滝橋からせせらぎ橋)

アクセス ★東京メトロ東西線「落合駅」3・4出口徒歩10分、西武新宿線「下落合駅」徒歩5分、JR「東中野駅」東口徒歩5分


Waseda SAKURA Festival  
早稲田さくらまつり

開催予定日 3月31日(日)

※開催の詳細については、区公式ホームページをご覧ください。  
[https://www.city.shinjuku.lg.jp/kanko/shinjukusakura\\_map.html](https://www.city.shinjuku.lg.jp/kanko/shinjukusakura_map.html)




リンクする、新宿アート&カルチャー  
新宿フィールドミュージアム  
文化芸術イベントを集約・発信しています



Shinjuku event/cultural facility information website

温故知新!しゅく散歩  
新宿文化観光資源案内サイト



Shinjuku culture and tourism information website

お問い合わせ 新宿区文化観光産業部文化観光課 〒160-8484 新宿区歌舞伎町1-5-1 TEL.03-5273-4069

ぶらり、さくら散歩

# 新宿さくらMAP

SHINJUKU SAKURA MAP

発行 / 新宿区  
SHINJUKU CITY

— 皆様へのお願い —  
Request for all

**ごみ** ごみ捨ては禁止です。ごみはお持ち帰りください。 Take trash home.

**大声** 近隣の方の迷惑になります。大きな声や音は出さないでください。 Don't speak loudly here.

**喫煙** 指定された場所以外での喫煙はご遠慮ください。 No smoking on streets.

**酒** 禁止されている場所での飲酒・宴会はご遠慮ください。 No food or drink.

※その他、人の迷惑になる行為はご遠慮ください。



1 落合公園  
Ochiai Park



2 法華宗獅子吼会  
(ししくかい)  
Hokke-shu Shishikukai Temple



3 おとめ山公園  
Otomeyama Park



4 都立戸山公園  
(箱根山地区)  
Toyama Park



5 甘泉園公園  
Kansen-en Park



6 藤兵衛公園  
Tobe Park



7 戸塚公園  
Totsuka Park



8 中落合公園  
Naka-Ochiai Park



9 新宿中央公園  
Shinjuku Chuo Park



10 十二社児童遊園  
Juniso Children's Park



11 新宿駅東南口広場  
Square in front of Shinjuku station  
South East Exit



12 新宿御苑  
Shinjuku Gyoen National Garden



13 明治神宮外苑周辺  
Meiji Jingu Gaien area



14 富久さくら公園  
Tomihisa Sakura Park

# SHINJUKU SAKURA MAP 新宿さくらMAP

ぶらり、  
さくら散歩

新宿区内にはたくさんのさくらの見所があります。  
春を感じてみませんか？  
There are many spots to view cherry blossoms  
in Shinjuku City. Come enjoy spring.  
※この地図はおおよその目安です

## 千代田のさくらまつり

場所 千鳥ヶ淵緑道 ライトアップ期間 3月下旬～4月上旬  
時間 日没後(18:00ごろ)～22:00  
お問い合わせ 一般社団法人千代田区観光協会(03-3556-0391)  
※桜の開花状況により開催期間は前倒しまたは、延長することがあります。  
Depending on the state of the cherry blossoms, the event may end early or be extended.

### 新宿区立の博物館・記念館

さくらの散策と合わせてぜひお越しください。 Also visit these facilities with cherry blossom viewing.

名称	住所	最寄駅	利用案内
1 新宿歴史博物館 Shinjuku Historical Museum	四谷三栄町 12-16	JR・東京メトロ丸の内線、南北線四谷駅 徒歩10分 / 東京メトロ丸の内線四谷三丁目駅 徒歩8分 / 都営地下鉄新宿線曙橋駅 徒歩8分	【開館時間】9:30～17:30 (入館は17:00まで) 【休館日】第2・第4月曜日(祝日の場合は翌日)、12月29日～1月3日、資料整理期間等、博物館が指定する日(観覧料) 大人300円、小中学生100円 (団体割引等あり) 特別展等は別途必要
2 漱石山房記念館 Natsume Soseki Memorial Museum	早稲田南町 7	東京メトロ東西線早稲田駅 徒歩10分 / 都営地下鉄大江戸線牛込柳町駅 徒歩15分 / 都営バス(白61)牛込保健センター前 徒歩2分	【開館時間】10:00～18:00 (入館は17:30まで) 【休館日】月曜日(祝日の場合は翌日)、12月29日～1月3日 【観覧料】 大人300円、小中学生100円 (通常展) (団体割引等あり) 特別展等は別途必要
3 林芙美子記念館 Hayashi Fumiko Memorial Hall	中井 2-20-1	西武新宿線・都営地下鉄大江戸線中井駅 徒歩7分 / 西武バス中井駅 徒歩5分	【開館時間】10:00～16:30 (入館は16:00まで) 【休館日】月曜日(祝日の場合は翌日)、12月29日～1月3日 【観覧料】 大人150円、小中学生50円 (団体割引等あり)
4 佐伯祐三アトリエ記念館 Saeki Yuzo Atelier Museum	中落合 2-4-21 佐伯公園内	西武新宿線下落合駅 徒歩10分 / 関東バス(宿02)聖母病院前 徒歩2分	【開館時間】10:00～16:00 (5月～9月は16:30) 【休館日】月曜日(祝日の場合は翌日)、12月29日～1月3日 【観覧料】 無料
5 中村彝アトリエ記念館 Nakamura Tsune Atelier Museum	下落合 3-5-7	JR 白鳥駅 徒歩10分	【開館時間】10:00～16:30 (入館は16:00まで) 【休館日】月曜日(祝日の場合は翌日)、12月29日～1月3日 【観覧料】 無料



### 新宿観光案内所

営業時間 10:00～19:00  
※年末年始休業

SHINJUKU TOURIST INFORMATION  
新宿観光案内所