

# 令和5年度 子ども総合センター「あいあい」利用者アンケート集計結果

【グループ療育・個別指導】

回収数

91件

「はい」「どちらかとい  
えばはい」の回答率  
R4年度 → R5年度

問1 お子さんは「あいあい」に通うことを楽しみにしていますか。

はい	どちらかといえ ばはい	どちらかといえ ばいいえ	いいえ	回答なし
59	25	6	1	0
65%	27%	7%	1%	0%

98% ⇒ %

問2 職員は専門的な知識を持っていますか。

はい	どちらかといえ ばはい	どちらかといえ ばいいえ	いいえ	回答なし
79	12	0	0	0
87%	13%	0%	0%	0%

100% ⇒ %

問3 個別支援計画に沿った支援が行われていますか。

はい	どちらかといえ ばはい	どちらかといえ ばいいえ	いいえ	回答なし
75	12	2	0	2
82%	13%	2%	0%	2%

98% ⇒ %

問4 指導や活動のねらいについて職員と共通理解は図れていますか。

はい	どちらかといえ ばはい	どちらかといえ ばいいえ	いいえ	回答なし
69	18	3	1	0
76%	20%	3%	1%	0%

100% ⇒ %

問5 活動のプログラムに満足していますか。

はい	どちらかといえ ばはい	どちらかといえ ばいいえ	いいえ	回答なし
58	29	4	0	0
64%	32%	4%	0%	0%

99% ⇒ %

問6 職員は気軽に相談できる存在ですか。

はい	どちらかといえ ばはい	どちらかといえ ばいいえ	いいえ	回答なし
67	21	3	0	0
74%	23%	3%	0%	0%

99% ⇒ %

問7 職員は子どもの権利を尊重した対応ができていますか。

はい	どちらかといえ ばはい	どちらかといえ ばいいえ	いいえ	回答なし
84	7	0	0	0
92%	8%	0%	0%	0%

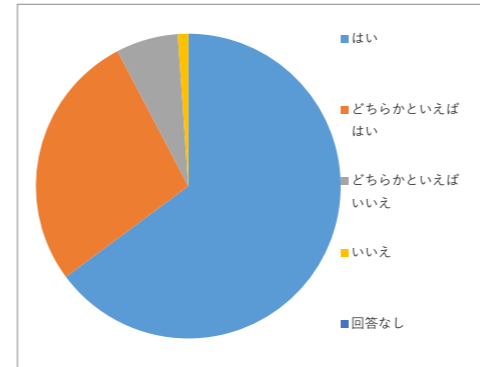
100% ⇒ %

問8 活動空間は衛生面や安全に留意されていますか。

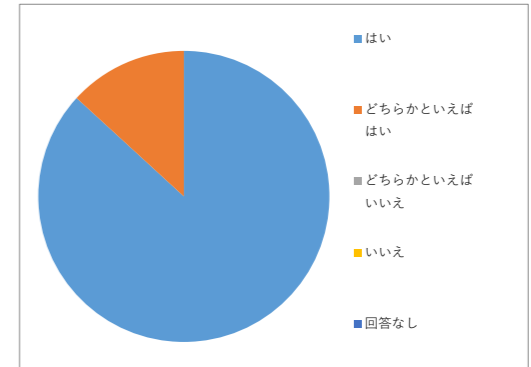
はい	どちらかといえ ばはい	どちらかといえ ばいいえ	いいえ	回答なし
83	7	1	0	0
91%	8%	1%	0%	0%

99% ⇒ %

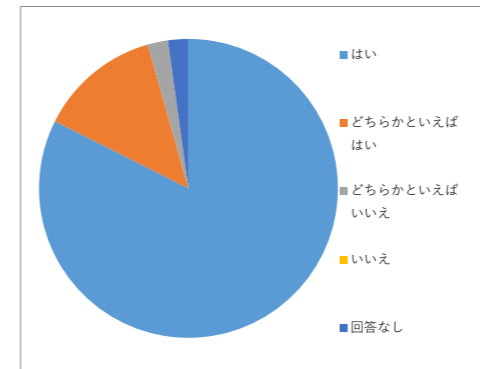
問1 楽しく通所しているか



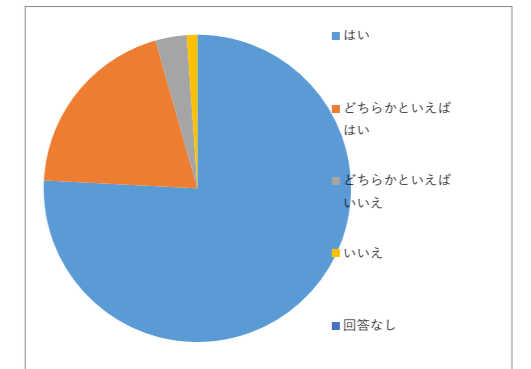
問2 職員の専門的な知識



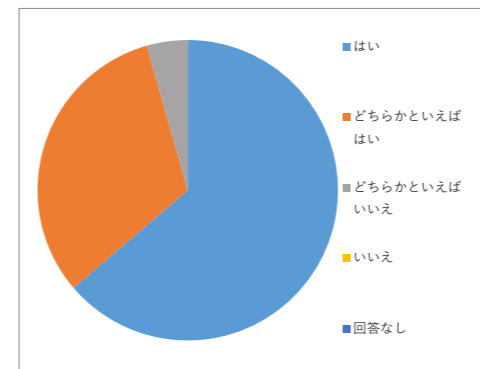
問3 個別支援計画に沿った支援



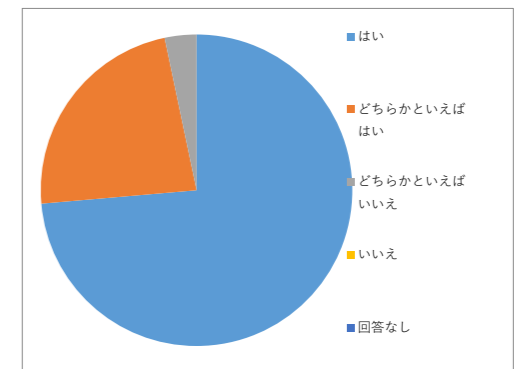
問4 共通理解



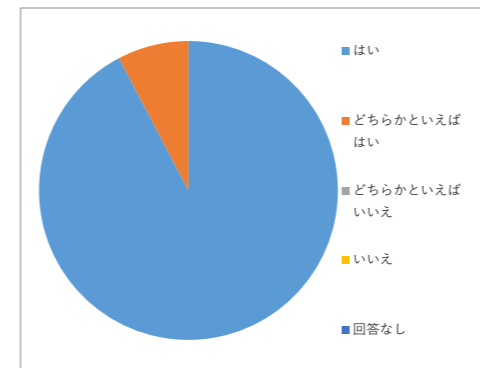
問5 活動のプログラム



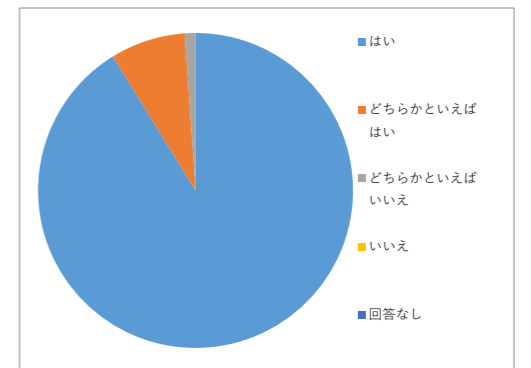
問6 職員への相談



問7 子どもの権利の尊重



問8 衛生面・安全

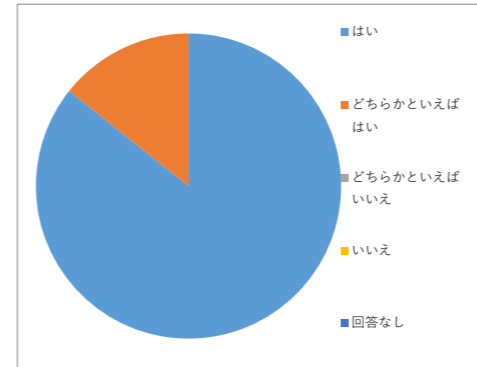


問9 療育に必要な用具、備品などは整っていますか。

はい	どちらかといえば はい	どちらかといえば いいえ	いいえ	回答なし
78	13	0	0	0
86%	14%	0%	0%	0%

100% ⇒ %

問9 療育に必要な用具、備品

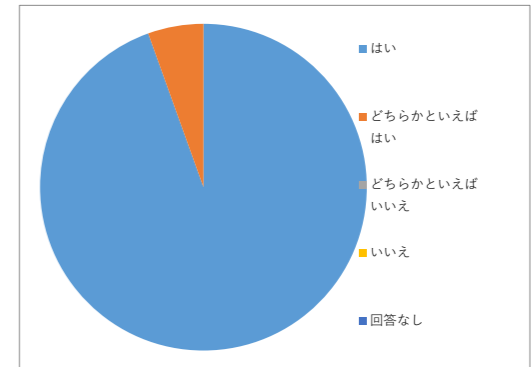


問10 職員は個人情報の取り扱いに十分に注意していますか。

はい	どちらかといえば はい	どちらかといえば いいえ	いいえ	回答なし
86	5	0	0	0
95%	5%	0%	0%	0%

100% ⇒ %

問10 個人情報の取り扱い

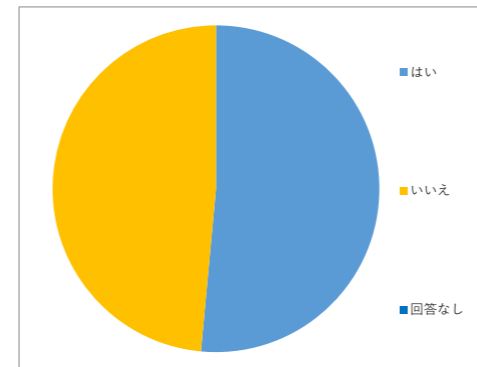


問11 避難訓練を定期的に行っていることを知っていますか。

はい	どちらかといえば はい	どちらかといえば いいえ	いいえ	回答なし
35	12	11	33	0
38%	13%	12%	36%	0%

51% ⇒ %

問11 避難訓練の実施

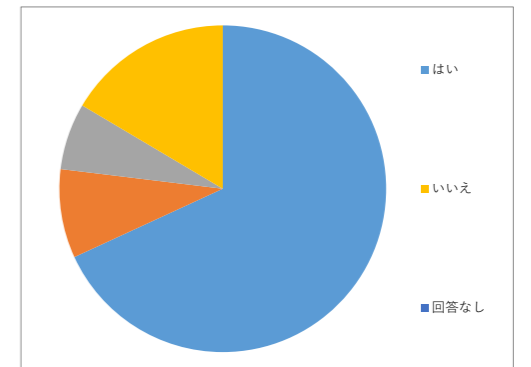


問12 あいあいのホームページを見たことがありますか。

はい	どちらかといえば はい	どちらかといえば いいえ	いいえ	回答なし
62	8	6	15	0
68%	9%	7%	16%	0%

66% ⇒ %

問12 ホームページを見たことがあるか



問13 あいあいの支援について満足をしていますか。

はい	どちらかといえば はい	どちらかといえば いいえ	いいえ	回答なし
64	20	7	0	0
70%	22%	8%	0%	0%

100% ⇒ %

問13 支援の満足度

