

令和5年度
第3回新宿区国民健康保険運営協議会

参考資料2

令和6年3月9日
新宿区健康部医療保険年金課

1 新宿区国民健康保険・保険料率の推移

区分		令和6年度(案)	令和5年度	令和4年度	令和3年度	令和2年度	令和元年度	
賦課割合	医療分	58:42	58:42	58:42	58:42	58:42	58:42	
	支援金分	58:42	58:42	58:42	58:42	58:42	58:42	
	介護分	58:42	58:42	57:43	57:43	57:43	54:46	
保険料率	所得割	医療分	8.69%	7.17%	7.16%	7.13%	7.14%	7.25%
		支援金分	2.80%	2.42%	2.28%	2.41%	2.29%	2.24%
		介護分	2.16%	1.75%	2.04%	2.05%	1.96%	1.66%
	医療分 + 支援金分	11.49%	9.59%	9.44%	9.54%	9.43%	9.49%	
	医療分 + 支援金分 + 介護分	13.65%	11.34%	11.48%	11.59%	11.39%	11.15%	
	均等割	医療分	49,100円	45,000円	38,800円	39,900円	39,900円	39,000円
		支援金分	16,500円	15,100円	13,200円	12,900円	12,300円	12,000円
		介護分	16,500円	16,200円	17,000円	15,600円	15,600円	15,600円
		医療分 + 支援金分	65,600円	60,100円	52,000円	52,800円	52,200円	51,000円
		医療分 + 支援金分 + 介護分	82,100円	76,300円	69,000円	68,400円	67,800円	66,600円
賦課 限度額	医療分	650,000円	650,000円	630,000円	630,000円	610,000円	580,000円	
	支援金分	240,000円	220,000円	190,000円	190,000円	190,000円	190,000円	
	介護分	170,000円	170,000円	170,000円	170,000円	160,000円	160,000円	

区分		令和6年度(案)	令和5年度	令和4年度	令和3年度	令和2年度	令和元年度
被保険者数		85,137人	85,462人	83,146人	86,301人	92,176人	95,743人
介護保険第2号被保険者数		25,829人	27,931人	28,692人	28,526人	29,286人	29,302人
1人当り保険料(法定減免・未就学児童軽減前)	医療分	104,875円	101,562円	95,635円	92,440円	95,874円	95,106円
	前年比増減率	3.26%	6.20%	3.46%	▲3.58%	0.81%	1.77%
	支援金分	35,074円	34,210円	30,119円	30,833円	30,512円	29,314円
	前年比増減率	2.53%	13.58%	▲2.32%	1.05%	4.09%	9.83%
	介護分	38,824円	36,403円	36,418円	39,136円	35,863円	33,626円
	前年比増減率	6.65%	▲0.04%	▲6.95%	9.13%	6.65%	5.16%
	被保険者全体	151,727円	147,669円	138,321円	136,209円	137,780円	132,251円
	前年比増減額	4,058円	9,348円	2,112円	▲1,571円	5,529円	4,659円
	前年比増減率	2.75%	6.76%	1.55%	▲1.14%	4.18%	3.65%
	40歳未満と65歳以上(医療+後期)	139,949円	135,772円	125,754円	123,273円	126,386円	122,134円
	前年比増減額	4,177円	10,018円	2,481円	▲3,113円	4,252円	4,213円
	前年比増減率	3.08%	7.97%	2.01%	▲2.46%	3.48%	3.57%
	介護保険第2号被保険者	178,773円	172,175円	162,172円	162,409円	162,249円	154,987円
	前年比増減額	6,598円	10,003円	▲237円	160円	7,262円	5,826円
前年比増減率	3.83%	6.17%	▲0.15%	0.10%	4.69%	3.91%	

参考資料2-2

2 新宿区国民健康保険基礎数値

区 分		令和6年度 A	令和5年度 B	増 減 C(A-B)	増 減 率 C/B
被保険者数	医療分・後期高齢者支援金分 一般被保険者数	85,137人	85,462人	▲ 325人	▲0.38%
	介護納付金分 介護2号被保険者数	25,829人	27,931人	▲ 2,102人	▲7.53%
1人当たり算 定基礎額 (賦課限度 額超除く旧 ただし書き所 得)	医 療 分	641,829円	788,864円	▲ 147,035円	▲18.64%
	後期高齢者支援金分	663,363円	789,655円	▲ 126,292円	▲15.99%
	介護納付金分	1,033,517円	1,154,431円	▲ 120,914円	▲10.47%

3 東京都への事業費納付金及び特別区独自激変緩和策・保険料軽減策の影響額

区 分	事業費納付金 A	激変緩和措置分 B	保険料軽減策分 C	影響額 D(B+C)
医療費分	10,868,408千円	246,642千円	516,441千円	763,083千円
後期高齢者支援金分	3,483,353千円	84,882千円	0千円	84,882千円
介護納付金分	1,114,212千円	77,074千円	0千円	77,074千円
合 計	15,465,973千円	408,597千円	516,441千円	925,038千円
合計(全被保険者平均・1人当たり)	181,660円	4,799円	6,066円	10,865円

※保険料軽減策等による影響額は一般会計からの「法定外繰入」により補て

4 新宿区国民健康保険・保険料率等

(1) 医療分(一般被保険者分)

区 分		令和6年度 A	令和5年度 B	増 減 C(A-B)	増 減 率 C/B
納付金総額		10,868,408千円	10,695,502千円	172,906千円	1.62%
一人当たり納付金		127,658円	125,149円	2,509円	2.00%
保険料率	所得割料率	8.69/100	7.17/100	1.52/100	21.20%
	均等割額	49,100円	45,000円	4,100円	9.11%
賦課限度額		650,000円	650,000円	0円	0.00%
所得割賦課額		4,748,511千円	4,833,864千円	▲ 85,353千円	▲1.77%
均等割賦課額		4,180,227千円	3,845,790千円	334,437千円	8.70%
賦 課 総 額		8,928,738千円	8,679,654千円	249,083千円	2.87%
一人当たり保険料		104,875円	101,562円	3,313円	3.26%
法定減免総額(未就学児軽減含)		1,468,992千円	1,283,340千円	185,652千円	14.47%
一人当たり保険料・法定減免後		87,620円	86,545円	1,076円	1.24%

(3) 介護納付金分(介護保険第2号被保険者分)

区 分		令和6年度 A	令和5年度 B	増 減 C(A-B)	増 減 率 C/B
納付金総額		1,114,212千円	1,169,284千円	▲ 55,072千円	▲4.71%
一人当たり納付金		43,138円	41,863円	1,275円	3.05%
保険料率	所得割料率	2.16/100	1.75/100	0.41/100	23.43%
	均等割額	16,500円	16,200円	300円	1.85%
賦課限度額		170,000円	170,000円	0円	0.00%
所得割賦課額		576,606千円	564,277千円	12,328千円	2.18%
均等割賦課額		426,179千円	452,482千円	▲ 26,304千円	▲5.81%
賦 課 総 額		1,002,784千円	1,016,760千円	▲ 13,975千円	▲1.37%
一人当たり保険料		38,824円	36,403円	2,421円	6.65%
法定減免総額		122,422千円	117,648千円	4,774千円	4.06%
一人当たり保険料・法定減免後		34,084円	32,190円	1,894円	5.88%

(2) 後期高齢者支援金分(一般被保険者分)

区 分		令和6年度 A	令和5年度 B	増 減 C(A-B)	増 減 率 C/B
納付金総額		3,483,353千円	3,287,562千円	195,791千円	5.96%
一人当たり納付金		40,915円	38,468円	2,447円	6.36%
保険料率	所得割料率	2.80/100	2.42/100	0.38/100	15.70%
	均等割額	16,500円	15,100円	1,400円	9.27%
賦課限度額		240,000円	220,000円	20,000円	9.091%
所得割賦課額		1,581,349千円	1,633,148千円	▲ 51,800千円	▲3.17%
均等割賦課額		1,404,761千円	1,290,476千円	114,284千円	8.86%
賦 課 総 額		2,986,109千円	2,923,624千円	62,485千円	2.14%
一人当たり保険料		35,074円	34,210円	864円	2.53%
法定減免総額(未就学児軽減含)		493,633千円	430,468千円	63,165千円	14.67%
一人当たり保険料・法定減免後		29,276円	29,173円	104円	0.36%

(4) 1人当たり保険料

集計種別	令和6年度 A	令和5年度 B	増 減 C(A-B)	増 減 率 C/B
被保険者全体	151,727円	147,669円	4,058円	2.75%
40歳未満と65歳以上(医療+後期)	139,949円	135,772円	4,177円	3.08%
介護2号被保険者(医療+後期+介護)	178,773円	172,175円	6,598円	3.83%
被保険者全体・法定減免後	127,237円	126,238円	999円	0.79%
40歳未満と65歳以上・法定減免後	116,897円	115,718円	1,179円	1.02%
介護2号被保険者・法定減免後	150,981円	147,908円	3,073円	2.08%

参考資料2-3

5 特別区国民健康保険・基準保険料率に係る基礎数値

(1) 被保険者数

区 分		令和6年度 A	令和5年度 B	増 減 C(A-B)	増 減 率 C/B
被保険者数	医療分・後期高齢者支援金分 一般被保険者数	1,707,073人	1,769,363人	▲ 62,290人	▲3.52%
	介護納付金分 介護2号被保険者数	624,354人	657,108人	▲ 32,754人	▲4.98%

(3) 保険料率等

①医療分(一般被保険者分)

区 分		令和6年度 A	令和5年度 B	増 減 C(A-B)	増 減 率 C/B	
事業費納付金 A		228,279,407,762円	225,249,322,134円	3,030,085,628円	1.35%	
1人当たり納付金額		133,726円	127,305円	6,421円	5.04%	
特別区独自の保険料軽減措置額		14,865,588,155円	21,781,731,698円	▲ 6,916,143,543円	▲31.75%	
保険料軽減措置後の納付金 B		213,413,819,607円	203,467,590,436円	9,946,229,171円	4.89%	
加算項目	保健事業費	470,108,991円	451,534,601円	18,574,390円	4.11%	
	出産育児諸費	3,271,965,590円	3,614,908,357円	▲ 342,942,767円	▲9.49%	
	葬祭諸費	719,867,000円	731,671,000円	▲ 11,804,000円	▲1.61%	
	条例減免に要する経費	136,041円	158,924円	▲ 22,883円	▲14.40%	
	特定健康診査に要する経費	2,994,433,835円	3,087,983,307円	▲ 93,549,472円	▲3.03%	
	国庫等返還分の精算	0円	0円	0円		
		7,456,511,457円	7,886,256,189円	▲ 429,744,732円	▲5.45%	
減算項目	保険者支援制度	11,326,230,981円	11,134,574,858円	191,656,123円	1.72%	
	都道府県繰入金	2,475,197,979円	2,686,507,467円	▲ 211,309,488円	▲7.87%	
	保険者努力支援制度	2,490,042,000円	2,642,110,000円	▲ 152,068,000円	▲5.76%	
	特定健康診査等負担金	1,878,819,282円	1,998,517,636円	▲ 119,698,354円	▲5.99%	
	出産育児一時金	2,180,734,332円	2,445,052,857円	▲ 264,318,525円	▲10.81%	
	国特別調整交付金	99,905,000円	43,482,000円	56,423,000円	129.76%	
	地方単独公費波及増分	434,623,999円	398,205,794円	36,418,205円	9.15%	
	国庫等返還分の精算	47,175,415円	68,497,267円	▲ 21,321,852円	▲31.13%	
			▲ 20,932,728,988円	▲ 21,416,947,879円	484,218,891円	▲2.26%
	賦課総額 C		199,937,602,076円	189,936,898,746円	10,000,703,330円	5.27%
1人当たり保険料		117,124円	107,348円	9,776円	9.11%	
1人当たり所得金額(賦課限度額控除後)		782,237円	869,135円	▲ 86,898円	▲10.00%	
料保率 率 率 率	所得割率	8.69/100	7.17/100	1.52/100	21.20%	
	均等割額	49,100円	45,000円	4,100円	9.11%	
賦課割合 (所得割:均等割)		58 : 42	58 : 42	—	—	
賦課限度額		650,000円	650,000円	0円	0.00%	
所得割賦課額 D		116,120,317,776円	110,315,563,746円	5,804,754,030円	5.26%	
均等割賦課額 E		83,817,284,300円	79,621,335,000円	4,195,949,300円	5.27%	

<参考>1人当たり保険料(法定減免前)

	令和6年度	令和5年度	増 減	増 減 率
全被保険者平均	170,967円	157,776円	13,191円	8.36%
40歳未満と65歳以上 (医療+後期高齢者支援金)	156,520円	143,363円	13,157円	9.18%
介護2号被保険者 (医療+後期支援金+介護納付金)	196,019円	182,171円	13,848円	7.60%

(2) 特別区独自の負担抑制策と抑制効果額

負担抑制策	効果額	1人当たり効果額
独自激変緩和措置による負担抑制 (激変緩和割合98.0%)	65億円	3,808円
新型コロナウイルスに係る 医療費分の補てん	64億円	3,749円
令和3・4年度医療費超過による 東京都基金取崩の償還金の補てん	39億円	2,285円
合 計	168億円	9,841円

②後期高齢者支援金分(一般被保険者分)

区 分		令和6年度 A	令和5年度 B	増 減 C(A-B)	増 減 率 C/B
事業費納付金 A		72,500,116,271円	69,191,147,573円	3,308,968,698円	4.78%
1人当たり納付金額		42,470円	39,105円	3,365円	8.61%
特別区独自の保険料軽減措置額		1,450,002,325円	1,868,160,984円	▲ 418,158,659円	▲22.38%
保険料軽減措置後の納付金 B		71,050,113,946円	67,322,986,589円	3,727,127,357円	5.54%
加算項目	条例減免に要する経費	44,269円	51,188円	▲ 6,919円	▲13.52%
			44,269円	51,188円	▲ 6,919円
減算項目	保険者支援制度	3,799,745,621円	3,600,703,086円	199,042,535円	5.53%
			▲ 3,799,745,621円	▲ 3,600,703,086円	▲ 199,042,535円
賦課総額 C		67,250,412,594円	63,722,334,691円	3,528,077,903円	5.54%
1人当たり保険料		39,396円	36,015円	3,381円	9.39%
1人当たり所得金額(賦課限度額控除後)		817,011円	865,859円	▲ 48,848円	▲5.64%
料保率 率 率 率	所得割率	2.89/100	2.42/100	0.47/100	19.42%
	均等割額	16,900円	15,100円	1,800円	11.92%
賦課割合 (所得割:均等割)		58 : 42	58 : 42	—	—
賦課限度額		240,000円	220,000円	20,000円	9.09%
所得割賦課額 D		38,400,878,894円	37,004,953,391円	1,395,925,503円	3.77%
均等割賦課額 E		28,849,533,700円	26,717,381,300円	2,132,152,400円	7.98%

③介護納付金分(介護保険第2号被保険者分)

区 分		令和6年度 A	令和5年度 B	増 減 C(A-B)	増 減 率 C/B
事業費納付金 A		26,677,686,103円	27,851,185,776円	▲ 1,173,499,673円	▲4.21%
1人当たり納付金額		42,728円	42,384円	344円	0.81%
特別区独自の保険料軽減措置額		533,553,722円	751,982,016円	▲ 218,428,294円	▲29.05%
保険料軽減措置後の納付金 B		26,144,132,381円	27,099,203,760円	▲ 955,071,379円	▲3.52%
加算項目	条例減免に要する経費	26,790円	29,272円	▲ 2,482円	▲8.48%
			26,790円	29,272円	▲ 2,482円
減算項目	保険者支援制度	1,483,126,746円	1,598,318,417円	▲ 115,191,671円	▲7.21%
			▲ 1,483,126,746円	▲ 1,598,318,417円	115,191,671円
賦課総額 C		24,661,032,425円	25,500,914,615円	▲ 839,882,190円	▲3.29%
1人当たり保険料		39,499円	38,808円	691円	1.78%
1人当たり所得金額(賦課限度額控除後)		1,023,737円	1,012,135円	11,602円	1.15%
料保率 率 率 率	所得割率	2.36/100	2.23/100	0.13/100	5.83%
	均等割額	16,500円	16,200円	300円	1.85%
賦課割合 (所得割:均等割)		58 : 42	58 : 42	—	—
賦課限度額		170,000円	170,000円	0円	0.00%
所得割賦課額 D		14,359,191,425円	14,855,765,015円	▲ 496,573,590円	▲3.34%
均等割賦課額 E		10,301,841,000円	10,645,149,600円	▲ 343,308,600円	▲3.23%

特別区基準保険料率について

○特別区では、特別区統一保険料方式を採用して国民健康保険事業を運営している。

○「特別区基準保険料率」は、毎年、特別区長会が決定しており、令和6年度特別区基準保険料率は、令和6年2月16日の区長会総会で決定された。

・統一保険料方式採用の経緯

特別区の国保事業が発足した昭和34年から、東京都の事業調整のもと各区は同一の保険料率であった。

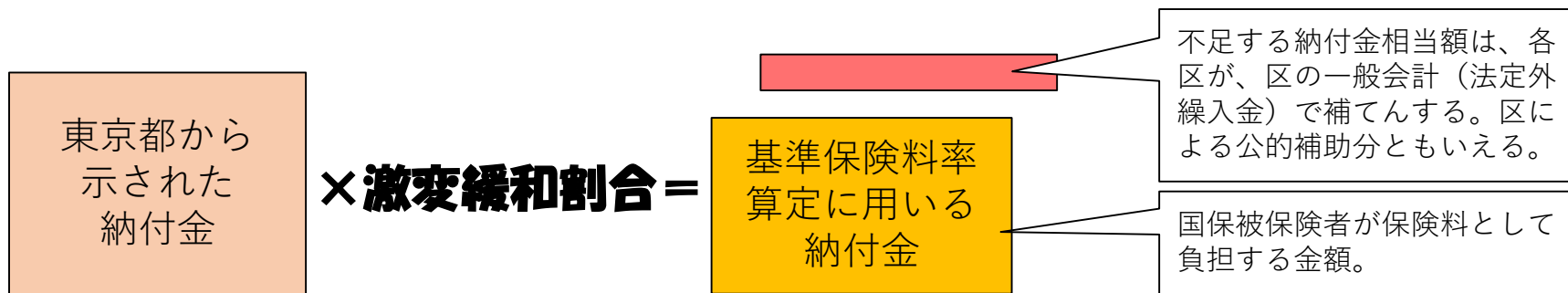
平成12年に都の事業調整が廃止になったが、国が示している医療保険制度広域化の動向等を考慮して特別区では「統一保険料方式」が採用された。平成16年には、特別区長会において、「23区間の所得水準の格差は極めて大きく、各区の自助努力によって負担の格差を解消できる規模ではないことから、統一保険料方式を堅持すべきである」「国保事業は、高齢者、低所得者、無職者の受け皿としての役割を果たしている一方、増加傾向にある医療費を負担していかななくてはならず、市町村国保の枠組みの中で解決しえない構造的問題を抱えていることから、都道府県レベル、少なくとも23区レベルといった広域的な運営が求められる事業である」ことなどが「統一保険料方式のあり方」としてまとめられている。

・特別区長会とは

特別区の区長23名で組織され、特別区間の連携を図り、特別区政の円滑な運営と特別区の自治の進展に資するために、共通課題についての連絡調整・調査研究、必要な施策の立案・推進などを行う任意団体。

特別区独自の激変緩和措置について

- 平成30年度から、都道府県は国民健康保険事業の財政責任主体として位置づけられ、区市町村間の医療費水準や所得水準に基づき、区市町村ごとの納付金を配分し、その納付金を納めるために必要な国保事業費納付金を決定、標準保険料率を公表することとなった。この納付金制度方式では、給付費総額の増減や都内他市町村の状況で保険料の急増が見込まれ、特別区では法定外繰入金の縮減・解消を目指すため、国が示した激変緩和期間である6年間を目途に特別区独自の激変緩和措置を導入し、保険料の急激な上昇とならないように取り組んでいる。
- 令和3年度は、新型コロナウイルスの影響による特殊な社会情勢に鑑み、「97%」ではなく「96%」に据え置くこととし、令和6年度に激変緩和措置を終了するため、令和4年度を「97.3%」とする計画変更を行った。
- 令和5年度は、新型コロナウイルスの影響による特殊な社会情勢に加え、先行きの見えない物価高騰に伴う被保険者の現状から令和3年度と同様に据え置くこととし、激変緩和割合を「97.3%」とした。
- 令和6年2月16日区長会総会で、激変緩和措置期間を2年間延長することとし、令和6年度は、激変緩和割合を「98%」、令和7年度は、「99%」とした。



	平成30年度	令和元年度	令和2年度	令和3年度	令和4年度	令和5年度	令和6年度	令和7年度
激変緩和割合	94%	95%	96%	96% (97%)	97.3% (98%)	97.3% (99%)	98.0% (100%)	99.0%

() は、当初計画

公費（法28） 新型コロナウイルス感染症レセプト抽出調査（特別区長会調べ）

（単位：円）

年月	診療費総額	新型コロナウイルス感染症に係る医療費	
令和4年	1月	53,404,877,362	1,464,281,290
	2月	50,188,631,798	1,737,677,370
	3月	57,274,008,573	1,837,842,510
	4月	54,134,229,307	1,500,626,700
	5月	54,244,530,835	1,549,881,090
	6月	55,218,265,103	1,248,835,470
	7月	53,585,135,467	1,727,431,510
	8月	51,367,298,145	2,016,675,370
	9月	51,475,343,082	1,642,198,430
	10月	52,347,602,383	1,432,439,380
	11月	52,033,525,850	1,537,989,820
	12月	52,386,664,872	1,837,493,210
小計 R4.1~R4.12	637,660,112,777	19,533,372,150	

約79億

年月	診療費総額	新型コロナウイルス感染症に係る医療費	
令和5年	1月	51,467,023,718	2,139,020,310
	2月	49,635,999,570	1,387,592,900
	3月	55,333,272,739	1,029,796,660
	4月	50,788,099,740	796,663,440
	5月	51,531,515,652	648,135,880
	6月	52,655,623,445	647,584,610
	7月	51,499,350,220	714,402,580
小計 R5.1~R5.7	362,910,885,084	7,363,196,380	

約38億

※国が示す、直近の実績の動向が大きく反映される1人あたり診療費の推計方法にない、令和5年3月から7月までの実績を基礎としている。

新型コロナウイルス感染症に係る医療費 令和4年度と比較した伸び率	
3月から7月	-51.2%

※「新型コロナウイルス感染症に係る医療費」は、抽出したレセプト点数に「10」をかけて算出している。

※新型コロナウイルス感染症に係る医療費概算額の算出について：令和5年3月から7月までの新型コロナウイルス感染症に係る医療費約38億円を1年分に換算し、そのうちの保険負担分として64億円とした。

保険料率の算定方法

医療分、後期支援金分、介護納付金分それぞれで算定

※賦課割合

所得割と均等割の割合は、全国平均所得水準の場合、50：50とし、特別区の所得水準と比較し割合を調整すると特別区は、58：42となる。

A 東京都が算定・決定する納付金の特別区（23区）合算額

B 特別区独自の激変緩和措置後の納付金
(A × 98%)

C 賦課総額
(B - 法に基づく補助金等)

D 所得割分
(C × 58%)

E 均等割分
(C × 42%)

※賦課割合 58：42（令和5年度本算定値より）

特別区独自の激変緩和措置額。令和6年度の激変緩和割合は98%としており、納付金総額の2%の「法定外繰入」を予め見込んで保険料率を算定する計画となっている。

保険者努力支援、出産育児一時金、特定健診等負担金など、法に基づく補助金等を賦課総額から除く。

所得割保険料率の算定方法

$$\text{所得割分 D} = \frac{1 \text{人あたり平均所得金額}}{\text{特別区の被保険者数}} \times \text{保険料率}$$

方程式を整えると...

$$\text{保険料率} = \frac{\text{所得割分 D}}{\left(\frac{1 \text{人あたり平均所得金額}}{\text{特別区の被保険者数}} \right)}$$

均等割保険料の算定方法

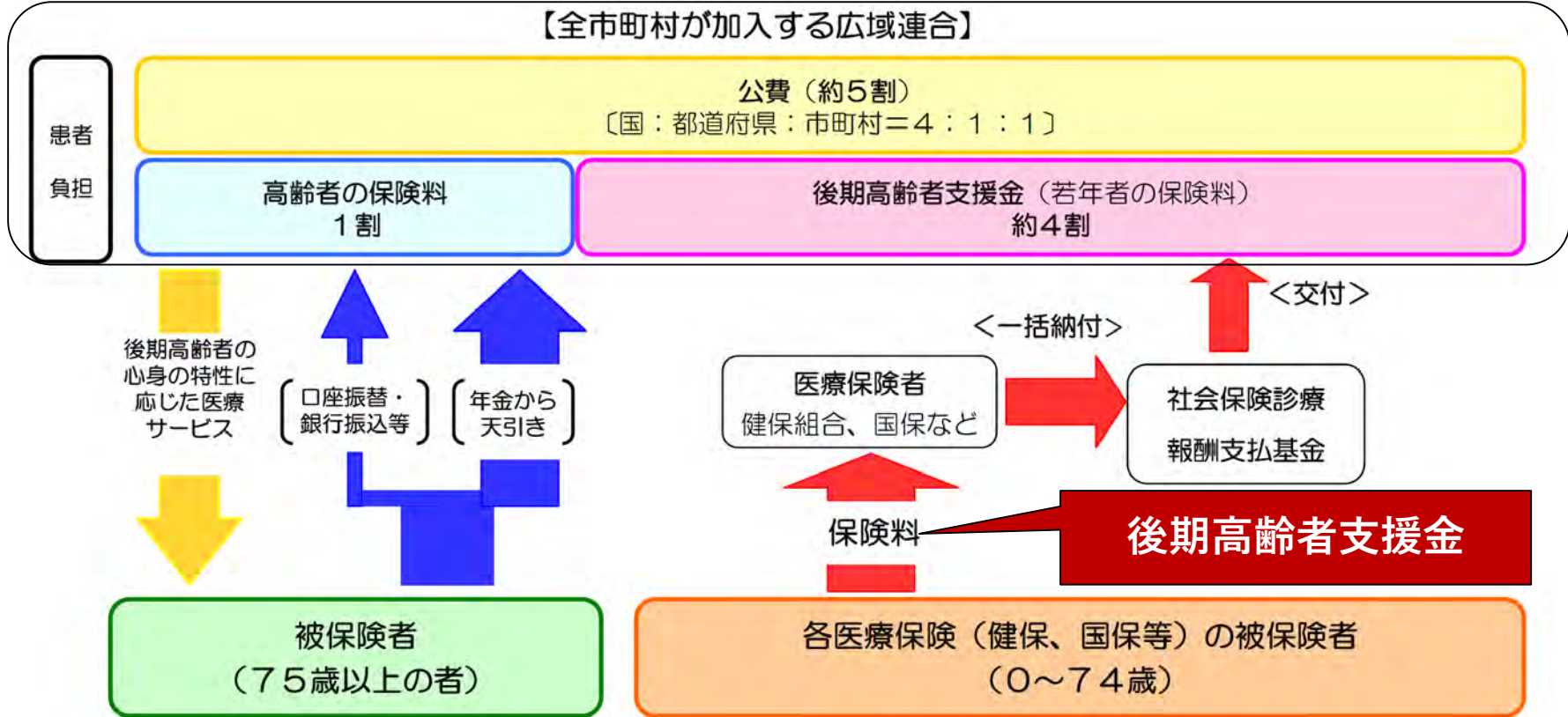
$$\text{均等割保険料} = \frac{\text{均等割分 E}}{\text{特別区の被保険者数}}$$

- 保険料率・均等割保険料は、「被保険者数」、「1人あたり平均所得金額（賦課限度額控除後の国保保険料算定に用いる所得の平均金額）」の推測値に基づいて、上記の計算式で算出される。
- 保険料負担を現在よりも小さくするためには、東京都の納付金算定の根拠である医療費を削減すること、及び、上記の「金額 A・C」に影響がある公費（補助金等）が増額されることが必要である。

後期高齢者支援金について～後期高齢者医療制度のしくみ

○保険料を納めるところとそれを使うところを都道府県ごとの広域連合に一元化し、財政・運営責任を明確化。公費5割、現役世代4割、高齢者1割とした。

○国が告示した令和6年度の「後期高齢者支援金」について被保険者1人当たり負担見込額は、前年度より1,803円、**2.6%増の71,900円**。0歳から74歳までの全国民に対して、負担が求められる。

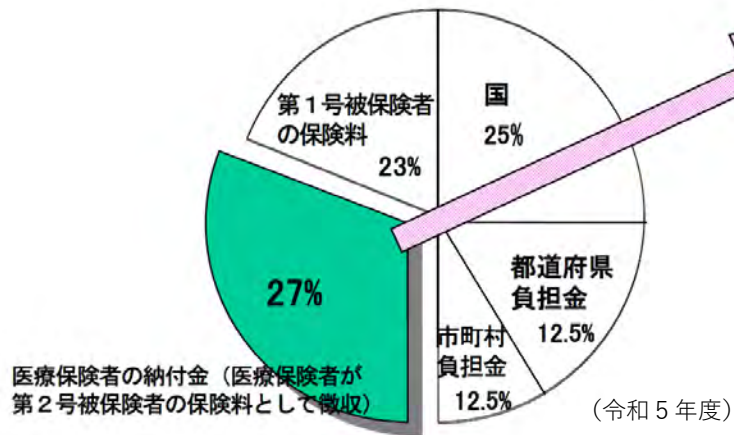


介護納付金について～介護保険料納付の仕組み

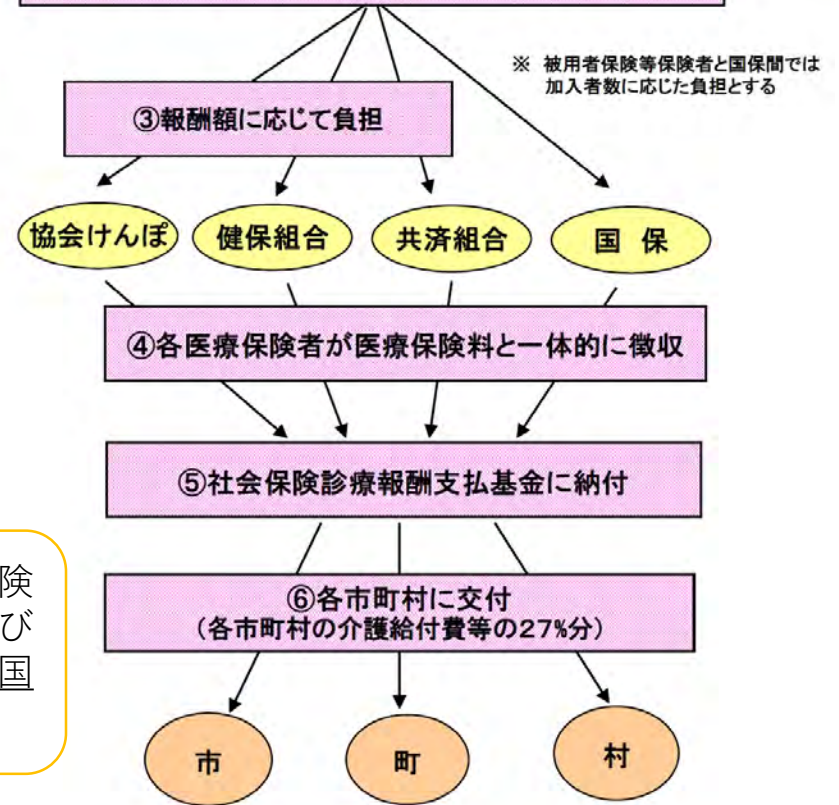
○40～64歳（第2号被保険者）の保険料は、各医療保険者が徴収し、納付金として支払基金へ納付

○納付金は、概算により納付し、2年後に精算する仕組み

①第2号被保険者（40～64歳）は給付費の27%を負担



②第2号被保険者一人当たりの負担額を計算



○国が告示した令和6年度「介護納付金」についての被保険者1人当たり負担見込額は、前年度より2,874円、伸び率3.4%の87,607円。40歳から64歳までの全国民に対して、負担が求められる。

令和6年度収入別・世帯構成別保険料試算〔モデルケースによる試算〕

保険料率等	令和6年度 新宿区保険料率(案)					令和5年度 新宿区保険料率	
	(内訳)					基礎+支援	基礎+支援+介護
	基礎+支援	基礎+支援+介護	基礎	支援金	介護		
所得割率	11.49%	13.65%	8.69%	2.80%	2.16%	9.59%	11.34%
均等割額	65,600円	82,100円	49,100円	16,500円	16,500円	60,100円	76,300円
1人当たり保険料額	116,897円	150,981円	87,620円	29,276円	34,084円	115,718円	147,908円
賦課限度額	890,000円	1,060,000円	650,000円	240,000円	170,000円	870,000円	1,040,000円

※年金収入153万円及び給与収入98万円は、均等割のみ世帯の収入上限である。

①年金受給者(65歳以上)1人世帯〔世帯主(65歳)のみ〕

年 収		100万円	※153万円	200万円	300万円	400万円	500万円	600万円	700万円	800万円	900万円
前年度保険料(a)(基礎+支援)		18,030	18,030	93,153	201,073	280,190	360,746	442,261	523,776	608,168	699,273
令和6年度	保険料(基礎+支援)	0	0	54,003	168,903	263,695	360,211	457,876	555,541	656,653	765,808
	所得割分	0	0	54,003	168,903	263,695	360,211	457,876	555,541	656,653	765,808
	均等割分	19,680	19,680	52,480	65,600	65,600	65,600	65,600	65,600	65,600	65,600
保険料(b)(基礎+支援)		19,680	19,680	106,483	234,503	329,295	425,811	523,476	621,141	722,253	831,408
前年度保険料との比較 [b]-[a]		1,650	1,650	13,330	33,430	49,105	65,065	81,215	97,365	114,085	132,135
対前年度比[b]/[a]		1.092	1.092	1.143	1.166	1.175	1.180	1.184	1.186	1.188	1.189
均等割軽減率(割)		7	7	2							
軽減額		△45,920円	△45,920円	△13,120円							

②年金受給者(65歳以上)2人世帯〔世帯主(65歳)+配偶者(65歳・収入なし)〕

年 収		100万円	※153万円	200万円	300万円	400万円	500万円	600万円	700万円	800万円	900万円
前年度保険料(a)(基礎+支援)		36,060	36,060	105,173	261,173	340,290	420,846	502,361	583,876	668,268	759,373
令和6年度	保険料(基礎+支援)	0	0	54,003	168,903	263,695	360,211	457,876	555,541	656,653	738,420
	所得割分	0	0	54,003	168,903	263,695	360,211	457,876	555,541	656,653	738,420
	均等割分	39,360	39,360	65,600	131,200	131,200	131,200	131,200	131,200	131,200	131,200
保険料(b)(基礎+支援)		39,360	39,360	119,603	300,103	394,895	491,411	589,076	686,741	787,853	869,620
前年度保険料との比較 [b]-[a]		3,300	3,300	14,430	38,930	54,605	70,565	86,715	102,865	119,585	110,247
対前年度比[b]/[a]		1.092	1.092	1.137	1.149	1.160	1.168	1.173	1.176	1.179	1.145
均等割軽減率(割)		7	7	5							
軽減額		△91,840円	△91,840円	△65,600円							

③給与所得者(65歳未満)1人世帯〔世帯主(35歳)のみ〕

年 収		※98万円	100万円	200万円	300万円	400万円	500万円	600万円	700万円	800万円	900万円
前年度保険料(a)(基礎+支援)		18,030	31,968	145,451	212,581	283,547	360,267	436,987	517,543	603,853	694,958
令和6年度	保険料(基礎+支援)	0	2,298	102,261	182,691	267,717	359,637	451,557	548,073	651,483	760,638
	所得割分	0	2,298	102,261	182,691	267,717	359,637	451,557	548,073	651,483	760,638
	均等割分	19,680	32,800	65,600	65,600	65,600	65,600	65,600	65,600	65,600	65,600
保険料(b)(基礎+支援)		19,680	35,098	167,861	248,291	333,317	425,237	517,157	613,673	717,083	826,238
前年度保険料との比較 [b]-[a]		1,650	3,130	22,410	35,710	49,770	64,970	80,170	96,130	113,230	131,280
対前年度比[b]/[a]		1.092	1.098	1.154	1.168	1.176	1.180	1.183	1.186	1.188	1.189
均等割軽減率(割)		7	5								
軽減額		△45,920円	△32,800円								

④給与所得者(65歳未満)2人世帯〔世帯主(35歳)+配偶者(35歳・収入なし)〕

年 収		※98万円	100万円	200万円	300万円	400万円	500万円	600万円	700万円	800万円	900万円
前年度保険料(a)(基礎+支援)		36,060	62,018	181,511	272,681	343,647	420,367	497,087	577,643	663,953	755,058
令和6年度	保険料(基礎+支援)	0	2,298	102,261	182,691	267,717	359,637	451,557	548,073	651,483	737,160
	所得割分	0	2,298	102,261	182,691	267,717	359,637	451,557	548,073	651,483	737,160
	均等割分	39,360	65,600	104,960	131,200	131,200	131,200	131,200	131,200	131,200	131,200
保険料(b)(基礎+支援)		39,360	67,898	207,221	313,891	398,917	490,837	582,757	679,273	782,683	868,360
前年度保険料との比較 [b]-[a]		3,300	5,880	25,710	41,210	55,270	70,470	85,670	101,630	118,730	113,302
対前年度比[b]/[a]		1.092	1.095	1.142	1.151	1.161	1.168	1.172	1.176	1.179	1.150
均等割軽減率(割)		7	5	2							
軽減額		△91,840円	△65,600円	△26,240円							

⑤給与所得者(65歳未満)3人世帯〔世帯主(35歳)+配偶者(35歳・収入なし)+子(5歳・収入なし)〕

年 収		※98万円	100万円	200万円	300万円	400万円	500万円	600万円	700万円	800万円	900万円
前年度保険料(a)(基礎+支援)		45,075	77,043	205,551	272,681	373,697	450,417	527,137	607,693	694,003	780,313
令和6年度	保険料(基礎+支援)	0	2,298	102,261	182,691	267,717	359,637	451,557	548,073	651,483	711,210
	所得割分	0	2,298	102,261	182,691	267,717	359,637	451,557	548,073	651,483	711,210
	均等割分	49,200	82,000	131,200	131,200	164,000	164,000	164,000	164,000	164,000	164,000
保険料(b)(基礎+支援)		49,200	84,298	233,461	313,891	431,717	523,637	615,557	712,073	815,483	875,210
前年度保険料との比較 [b]-[a]		4,125	7,255	27,910	41,210	58,020	73,220	88,420	104,380	121,480	94,897
対前年度比[b]/[a]		1.092	1.094	1.136	1.151	1.155	1.163	1.168	1.172	1.175	1.122
均等割軽減率(割)		7	5	2	2						
軽減額		△147,600円	△114,800円	△65,600円	△65,600円	△32,800円	△32,800円	△32,800円	△32,800円	△32,800円	△32,800円

⑥給与所得者(65歳未満)1人世帯〔世帯主(40歳)のみ〕

年 収		※98万円	100万円	200万円	300万円	400万円	500万円	600万円	700万円	800万円	900万円
前年度保険料(a)(基+支+介)		22,890	40,418	177,226	256,606	340,522	431,242	521,962	617,218	719,278	827,008
令和6年度	保険料(基礎+支援+介護)	0	2,730	121,485	217,035	318,045	427,245	536,445	651,105	773,955	903,630
	所得割分	0	2,730	121,485	217,035	318,045	427,245	536,445	651,105	773,955	903,630
	均等割分	24,630	41,050	82,100	82,100	82,100	82,100	82,100	82,100	82,100	82,100
保険料(b)(基+支+介)		24,630	43,780	203,585	299,135	400,145	509,345	618,545	733,205	856,055	985,730
前年度保険料との比較 [b]-[a]		1,740	3,362	26,359	42,529	59,623	78,103	96,583	115,987	136,777	158,722
対前年度比[b]/[a]		1.076	1.083	1.149	1.166	1.175	1.181	1.185	1.188	1.190	1.192
均等割軽減率(割)		7	5								
軽減額		△57,470円	△41,050円								

⑦給与所得者(65歳未満)2人世帯〔世帯主(40歳)+配偶者(40歳・収入なし)〕

年 収		※98万円	100万円	200万円	300万円	400万円	500万円	600万円	700万円	800万円	900万円
前年度保険料(a)(基+支+介)		45,780	78,568	223,006	332,906	416,822	507,542	598,262	693,518	795,578	903,308
令和6年度	保険料(基礎+支援+介護)	0	2,730	121,485	217,035	318,045	427,245	536,445	651,105	773,955	874,160
	所得割分	0	2,730	121,485	217,035	318,045	427,245	536,445	651,105	773,955	874,160
	均等割分	49,260	82,100	131,360	164,200	164,200	164,200	164,200	164,200	164,200	164,200
保険料(b)(基+支+介)		49,260	84,830	252,845	381,235	482,245	591,445	700,645	815,305	938,155	1,038,360
前年度保険料との比較 [b]-[a]		3,480	6,262	29,839	48,329	65,423	83,903	102,383	121,787	142,577	135,052
対前年度比[b]/[a]		1.076	1.080	1.134	1.145	1.157	1.165	1.171	1.176	1.179	1.150
均等割軽減率(割)		7	5	2							
軽減額		△114,940円	△82,100円	△32,840円							

⑧給与所得者(65歳未満)3人世帯〔世帯主(40歳)+配偶者(40歳・収入なし)+子(5歳・収入なし)〕

年 収		※98万円	100万円	200万円	300万円	400万円	500万円	600万円	700万円	800万円	900万円
前年度保険料(a)(基+支+介)		54,795	93,593	247,046	326,426	446,872	537,592	628,312	723,568	825,628	927,688
令和6年度	保険料(基礎+支援+介護)	0	2,730	121,485	217,035	318,045	427,245	536,445	651,105	773,955	848,210
	所得割分	0	2,730	121,485	217,035	318,045	427,245	536,445	651,105	773,955	848,210
	均等割分	59,100	98,500	157,600	157,600	197,000	197,000	197,000	197,000	197,000	197,000
保険料(b)(基+支+介)		59,100	101,230	279,085	374,635	515,045	624,245	733,445	848,105	970,955	1,045,210
前年度保険料との比較 [b]-[a]		4,305	7,637	32,039	48,209	68,173	86,653	105,133	124,537	145,327	117,522
対前年度比[b]/[a]		1.079	1.082	1.130	1.148	1.153	1.161	1.167	1.172	1.176	1.127
均等割軽減率(割)		7	5	2	2						
軽減額		△170,700円	△13								

令和 6 年度国確定係数に基づく東京都標準保険料率

	①都道府県標準保険料率		②区市町村標準保険料率(2方式)						③区市町村ごとの算定基準にもとづく標準的な保険料率											
	所得割(%)	均等割(円)	医療分		後期支度金分		介護納付金分		医療分				後期支度金分				介護納付金分			
			所得割(%)	均等割(円)	所得割(%)	均等割(円)	所得割(%)	均等割(円)	所得割(%)	資産割(%)	均等割(円)	平等割(円)	所得割(%)	資産割(%)	均等割(円)	平等割(円)	所得割(%)	資産割(%)	均等割(円)	平等割(円)
医療分	8.91	53,722	9.87	59,516	2.99	17,551	1.98	14,348	10.68	0	54,235	0	2.81	0	17,076	0	1.54	0	16,512	0
後期支度金分	2.98	17,505	3.12	18,339	2.55	18,514	2.56	18,564	8.94	0	60,042	0	2.94	0	19,805	0	2.47	0	19,862	0
介護納付金分	2.42	17,589	2.88	16,915	2.33	16,890	2.33	16,890	9.13	0	55,732	0	2.88	0	17,569	0	2.15	0	17,789	0
1	千代田区	9.87	59,516	2.99	17,551	1.98	14,348	10.68	0	54,235	0	2.81	0	17,076	0	1.54	0	16,512	0	
2	中央区	8.73	52,650	2.99	17,538	2.46	17,827	8.81	0	52,402	0	2.94	0	17,510	0	2.47	0	17,862	0	
3	港区	9.24	55,687	3.12	18,339	2.55	18,514	8.94	0	60,042	0	2.94	0	19,805	0	2.47	0	19,862	0	
4	新宿区	9.85	59,346	3.25	19,102	2.56	18,564	10.71	0	57,442	0	3.46	0	18,575	0	2.40	0	18,776	0	
5	文京区	8.93	53,801	2.88	16,915	2.33	16,890	9.13	0	55,732	0	2.88	0	17,569	0	2.15	0	17,789	0	
6	台東区	9.66	58,235	3.07	18,023	2.46	17,867	10.06	0	56,346	0	3.13	0	17,537	0	2.43	0	17,637	0	
7	墨田区	9.44	56,873	2.98	17,496	2.44	17,727	9.32	0	57,040	0	2.89	0	17,685	0	2.39	0	17,657	0	
8	江東区	9.70	58,469	3.00	17,625	2.46	17,884	10.12	0	53,744	0	2.92	0	17,543	0	2.44	0	17,754	0	
9	品川区	9.46	57,006	2.95	17,298	2.42	17,603	9.04	0	58,161	0	2.76	0	17,759	0	2.39	0	17,640	0	
10	目黒区	8.67	52,251	2.88	16,939	2.37	17,194	8.37	0	53,512	0	2.69	0	17,425	0	2.22	0	17,817	0	
11	大田区	9.77	58,914	2.98	17,484	2.46	17,828	9.28	0	59,232	0	2.77	0	17,706	0	2.38	0	17,758	0	
12	世田谷区	8.88	53,511	3.05	17,911	2.43	17,627	8.53	0	53,573	0	2.87	0	18,019	0	2.46	0	17,216	0	
13	渋谷区	8.82	53,153	2.98	17,505	2.45	17,809	8.47	0	55,488	0	2.79	0	18,315	0	2.25	0	18,746	0	
14	中野区	9.19	55,375	3.08	18,084	2.50	18,138	9.56	0	52,616	0	3.16	0	17,299	0	2.27	0	19,754	0	
15	杉並区	8.65	52,142	3.01	17,684	2.43	17,614	8.63	0	51,149	0	2.94	0	17,451	0	2.39	0	17,662	0	
16	豊島区	8.70	52,439	3.00	17,633	2.38	17,253	8.95	0	52,779	0	3.03	0	17,863	0	2.33	0	17,120	0	
17	北区	9.69	58,422	3.03	17,814	2.51	18,200	9.49	0	59,110	0	2.91	0	18,159	0	2.45	0	18,062	0	
18	荒川区	9.40	56,680	2.93	17,221	2.40	17,395	9.42	0	56,016	0	2.88	0	17,147	0	2.45	0	16,221	0	
19	板橋区	9.61	57,929	3.00	17,610	2.42	17,576	9.60	0	56,184	0	2.94	0	17,213	0	2.42	0	17,165	0	
20	練馬区	8.35	50,326	2.87	16,872	2.33	16,891	8.00	0	50,449	0	2.70	0	17,032	0	2.28	0	16,807	0	
21	足立区	9.82	59,177	3.11	18,276	2.56	18,580	9.25	0	60,108	0	2.92	0	19,092	0	2.52	0	18,336	0	
22	葛飾区	9.22	55,572	3.00	17,640	2.47	17,948	8.49	0	57,743	0	2.71	0	18,476	0	2.28	0	18,809	0	
23	江戸川区	9.22	55,555	2.99	17,540	2.47	17,915	8.96	0	55,538	0	2.91	0	17,266	0	2.48	0	17,849	0	
24	八王子市	7.73	46,565	2.83	16,597	2.28	16,569	7.93	0	43,040	0	2.87	0	15,189	0	2.46	0	15,254	0	
25	立川市	8.65	52,147	2.93	17,212	2.41	17,527	8.92	0	46,098	0	2.93	0	16,055	0	2.13	0	18,489	0	
26	武蔵野市	8.22	49,574	2.94	17,272	2.40	17,397	7.69	0	44,539	0	2.77	0	16,220	0	2.13	0	17,560	0	
27	三鷹市	8.33	50,194	2.87	16,856	2.36	17,109	8.02	0	45,432	0	2.73	0	16,363	0	2.01	0	18,244	0	
28	青梅市	7.93	47,771	2.98	17,510	2.48	17,971	7.89	0	43,698	0	2.76	0	17,225	0	2.43	0	17,041	0	
29	府中市	8.81	53,120	3.00	17,637	2.44	17,700	9.17	0	48,541	0	3.09	0	15,658	0	2.58	0	15,979	0	
30	昭島市	8.33	50,217	2.87	16,882	2.38	17,263	8.85	0	41,793	0	3.01	0	14,497	0	2.25	0	17,646	0	
31	調布市	8.64	52,096	2.97	17,434	2.44	17,699	8.12	0	50,157	0	2.81	0	16,907	0	2.39	0	16,994	0	
32	町田市	8.33	50,215	2.87	16,842	2.35	17,095	8.47	0	44,621	0	2.86	0	15,004	0	2.47	0	15,509	0	
33	小金井市	7.73	46,579	2.87	16,879	2.34	17,009	8.79	0	31,529	0	2.85	0	15,098	0	2.43	0	15,303	0	
34	小平市	8.28	49,901	2.88	16,896	2.34	16,976	8.95	0	39,822	0	2.88	0	15,762	0	2.08	0	18,496	0	
35	日野市	8.24	49,690	2.93	17,228	2.40	17,401	8.61	0	40,548	0	2.97	0	14,498	0	2.68	0	13,857	0	
36	東村山市	8.59	51,749	2.94	17,270	2.40	17,417	7.96	0	52,659	0	2.75	0	17,600	0	2.30	0	18,002	0	
37	国分寺市	7.76	46,785	2.89	16,949	2.37	17,206	8.53	0	32,809	0	2.90	0	14,259	0	2.26	0	15,236	0	
38	国立市	7.63	45,965	2.91	17,073	2.36	17,159	8.40	0	32,329	0	2.68	0	15,971	0	2.49	0	15,334	0	
39	西東京市	8.32	50,141	2.98	17,530	2.40	17,413	8.98	0	41,439	0	3.57	0	11,015	0	2.51	0	15,790	0	
40	福生市	8.35	50,335	2.91	17,101	2.40	17,452	8.81	0	48,469	0	2.84	0	17,619	0	2.31	0	18,252	0	
41	狛江市	7.78	46,918	2.90	17,008	2.37	17,170	8.41	0	34,603	0	2.94	0	13,977	0	2.50	0	14,219	0	
42	東大和市	7.36	44,369	2.93	16,614	2.29	16,623	7.45	0	40,918	0	2.84	0	15,275	0	2.48	0	15,110	0	
43	清瀬市	8.79	53,006	2.90	17,030	2.35	17,043	9.35	0	42,240	0	2.98	0	14,063	0	2.54	0	14,531	0	
44	東久留米市	8.43	50,808	2.88	16,929	2.36	17,142	7.97	0	51,392	0	2.68	0	17,015	0	2.27	0	17,621	0	
45	武蔵村山市	8.61	51,906	2.90	17,059	2.36	17,270	9.39	0	42,768	0	2.76	0	16,418	0	2.58	0	14,559	0	
46	多摩市	8.57	51,633	2.92	17,154	2.40	17,448	8.24	0	45,764	0	2.49	0	17,512	0	2.23	0	16,849	0	
47	稲城市	7.94	47,857	2.97	17,419	2.36	17,150	7.55	0	42,065	0	2.59	0	15,960	0	2.76	0	12,177	0	
48	あきる野市	7.36	44,354	2.88	16,912	2.35	17,033	7.50	0	38,199	0	2.84	0	15,166	0	2.44	0	15,417	0	
49	羽村市	7.83	47,192	2.85	16,755	2.32	16,806	8.39	0	38,844	0	2.88	0	15,038	0	2.49	0	15,769	0	
50	瑞穂町	7.75	46,692	2.99	17,570	2.41	17,488	8.95	0	36,379	0	3.05	0	16,084	0	2.18	0	18,615	0	
51	日の出町	7.51	45,260	2.85	16,738	2.31	16,785	7.17	0	44,765	0	2.67	0	16,615	0	2.38	0	16,418	0	
52	檜原町	4.32	26,057	2.87	16,829	2.32	16,807	4.04	0	23,973	0	2.48	0	16,758	0	1.99	0	17,118	0	
53	奥多摩町	8.52	51,376	2.86	16,816	2.31	16,782	8.61	0	49,270	0	2.71	0	17,073	0	2.11	0	16,457	0	
54	大島町	8.62	51,947	2.94	17,247	2.43	17,607	10.22	0	22,906	21,279	3.49	0	8,611	4,956	2.71	0	9,174	5,295	
55	利島村	▲0.89	▲5,379	2.88	16,903	2.36	17,134	▲1.07	0	▲6,182	0	3.39	0	19,395	0	2.83	0	22,112	0	
56	新島村	7.69	46,331	2.95	17,320	2.42	17,532	8.96	0	37,108	0	3.19	0	15,273	0	2.53	0	15,233	0	
57	神津島村	5.63	33,956	2.87	16,846	2.36	17,115	6.06	0	31,375	0									

令和4・5年度政令指定都市との保険料率比較

(基礎分+後期高齢者支援金分)

	令和5年度		令和4年度	
	所得割率	均等割額(平等割を含む1人世帯の場合)	所得割率	均等割額(平等割を含む1人世帯の場合)
特別区	9.59%(16/21番目)	60,100円(14/21番目)	9.44%(16/21番目)	55,300円(18/21番目)
札幌市	12.49%	65,010円	11.56%	62,690円
仙台市	11.21%	68,250円	10.14%	62,310円
さいたま市	9.61%	43,600円	9.68%	40,800円
千葉市	9.54%	64,080円	9.37%	60,840円
横浜市	10.30%	48,220円	9.77%	45,720円
川崎市	9.70%	52,018円	9.18%	48,457円
相模原市	8.35%	58,500円	8.35%	58,500円
新潟市	10.70%	56,100円	10.70%	56,100円
静岡市	8.38%	63,200円	8.38%	63,200円
浜松市	9.55%	66,000円	9.55%	66,000円
名古屋市	11.19%	60,508円	9.76%	55,362円
京都市	10.47%	57,530円	10.47%	57,530円
大阪市	11.87%	82,272円	11.46%	73,821円
堺市	11.54%	81,404円	11.19%	73,276円
神戸市	10.91%	76,150円	11.39%	76,300円
岡山市	10.45%	64,320円	10.45%	64,320円
広島市	9.45%	70,408円	8.64%	64,045円
北九州市	11.21%	68,170円	9.90%	63,370円
福岡市	10.03%	59,193円	9.93%	59,353円
熊本市	10.61%	77,300円	10.61%	77,300円

※1人当たり保険料については、公表しておらず、また、各市の所得が分からないため、算定はできない。