

令和5年度  
第3回新宿区国民健康保険運営協議会

**参考資料1**

(世帯構成別・所得階層別試算)

令和6年3月9日  
新宿区健康部医療保険年金課

**保険料の試算（全世帯）**

令和6年2月1日 時点の被保険者の現況より算定

**試算世帯数** 71,753 世帯  
 (介護2号世帯数) 14,109 世帯  
**被保険者数** 85,832 人

	令和6年度料率(案)	令和5年度料率	増減	増減割合
基礎後期均等割	65,600円	60,100円	5,500円	1.092
所得割料率	11.49%	9.59%	1.90pt	1.198
限度額	890,000円	870,000円	20,000円	1.023
介護均等割	16,500円	16,200円	300円	1.019
介護所得割料率	2.16%	1.75%	0.41pt	1.234
限度額	170,000円	170,000円	0円	1.000

	世帯あたり保険料	1人あたり保険料
令和6年度料率(案)	148,321円	123,992円
令和5年度料率	131,260円	109,729円
増減	17,061円	14,263円
増減率	13.00%	13.00%

総所得金額	43万円以下	43万円超～100万円以下	100万円超～200万円以下	200万円超～300万円以下	300万円超～400万円以下	400万円超～500万円以下	500万円超～600万円以下	600万円超～700万円以下	700万円超～800万円以下	800万円超～900万円以下	900万円超～1,000万円以下	1,000万円超
<b>世帯数</b>	43,047世帯	5,871世帯	9,201世帯	5,598世帯	2,719世帯	1,463世帯	924世帯	604世帯	417世帯	305世帯	213世帯	1,391世帯
<b>構成比</b>	<b>60.0%</b>	<b>8.2%</b>	<b>12.8%</b>	<b>7.8%</b>	<b>3.8%</b>	<b>2.0%</b>	<b>1.3%</b>	<b>0.8%</b>	<b>0.6%</b>	<b>0.4%</b>	<b>0.3%</b>	<b>1.9%</b>

**総所得階層別世帯平均保険料の試算**

総所得金額	43万円以下	～100万円	～200万円	～300万円	～400万円	～500万円	～600万円	～700万円	～800万円	～900万円	～1,000万円	1,000万円超
令和6年度平均保険料(案)	22,068円	82,985円	209,516円	330,474円	456,388円	580,559円	708,212円	826,915円	910,491円	940,141円	939,178円	946,791円
令和5年度平均保険料	20,263円	73,677円	182,334円	283,675円	389,039円	492,877円	599,543円	701,453円	798,666円	896,176円	919,042円	926,777円
平均保険料(年間)の増減	1,805円	9,309円	27,182円	46,799円	67,349円	87,681円	108,670円	125,463円	111,825円	43,965円	20,136円	20,014円
対前年度比率	0.089	0.126	0.149	0.165	0.173	0.178	0.181	0.179	0.140	0.049	0.022	0.022

医療費分

総所得金額	43万円以下	～100万円	～200万円	～300万円	～400万円	～500万円	～600万円	～700万円	～800万円	～900万円	～1,000万円	1,000万円超
令和6年度平均保険料(案)	15,998円	58,462円	148,892円	236,929円	327,021円	415,786円	507,532円	590,151円	645,682円	650,000円	650,000円	650,000円
令和5年度平均保険料	14,662円	51,551円	128,509円	201,588円	276,225円	349,714円	425,663円	496,795円	568,244円	633,153円	650,000円	650,000円
平均保険料(年間)の増減	1,336円	6,912円	20,384円	35,341円	50,796円	66,073円	81,870円	93,356円	77,439円	16,847円	0円	0円
対前年度比率	0.091	0.134	0.159	0.175	0.184	0.189	0.192	0.188	0.136	0.027	0.000	0.000

後期高齢者支援金分

総所得金額	43万円以下	～100万円	～200万円	～300万円	～400万円	～500万円	～600万円	～700万円	～800万円	～900万円	～1,000万円	1,000万円超
令和6年度平均保険料(案)	5,376円	19,339円	48,831円	77,264円	106,339円	134,978円	164,598円	192,375円	219,467円	238,533円	240,000円	240,000円
令和5年度平均保険料	4,920円	17,334円	43,263円	67,919円	93,105円	117,904円	143,534円	167,546円	191,701円	213,879円	220,000円	220,000円
平均保険料(年間)の増減	456円	2,005円	5,569円	9,345円	13,234円	17,074円	21,063円	24,829円	27,765円	24,653円	20,000円	20,000円
対前年度比率	0.093	0.116	0.129	0.138	0.142	0.145	0.147	0.148	0.145	0.115	0.091	0.091

介護納付金分

総所得金額	43万円以下	～100万円	～200万円	～300万円	～400万円	～500万円	～600万円	～700万円	～800万円	～900万円	～1,000万円	1,000万円超
令和6年度平均保険料(案)	693円	5,184円	11,793円	16,281円	23,029円	29,795円	36,082円	44,389円	45,342円	51,609円	49,178円	56,791円
令和5年度平均保険料	680円	4,792円	10,563円	14,167円	19,709円	25,260円	30,346円	37,112円	38,721円	49,144円	49,042円	56,777円
平均保険料(年間)の増減	13円	392円	1,230円	2,113円	3,319円	4,535円	5,736円	7,277円	6,621円	2,464円	136円	14円
対前年度比率	0.019	0.082	0.116	0.149	0.168	0.180	0.189	0.196	0.171	0.050	0.003	0.000

# 令和6年度 新宿区国民健康保険・保険料率案 世帯構成別・所得階層別試算

## 試算の概要

- 令和6年2月1日現在の新宿区国民健康保険被保険者の世帯構成、算定基礎額（旧ただし書き所得）を基に、令和5年度保険料率及び令和6年度保険料率（案）に基づき算定・比較している。
- 世帯構成は、世帯員数別に、「介護保険第2号被保険者数」、「未就学児数」によって分類し、分類の名称を「Case」とした。
- 該当世帯比率が高いものを中心に12Case（全世帯の約9.9%）について試算を行っており（参考資料1-2「試算一覧表」）、それぞれA3用紙1枚の「詳細シート」を作成している。
- 各Caseについて、世帯総所得金額が、43万円以下、43～100万円、100～200万と以降100万円ごとに所得階層を分け、階層別の該当世帯数により構成比を求めている。
- 所得階層ごとに、平均年間保険料を算定し、新旧改定案の比較を実施している。

## 詳細シートの見方

○算定基礎額（旧ただし書き所得）×保険料率で所得割保険料が決定します。給与所得のみとすることで試算しています。

### ※算定基礎額（旧ただし書き所得）とは？

前年中の総所得金額及び山林所得、株式・長期（短期）譲渡所得金額等の合計から、基礎控除額43万円を控除した額。雑損失の繰越控除額は適用しない。

○その所得階層に該当する世帯の割合を示しています。

○介護保険第2号被保険者がいない世帯の場合は、「0」で表示されています。

○このCaseが全世帯に占める割合、当該Caseの世帯構成の被保険者のうち、保険料が下がる世帯の率、上がる世帯の率、変わらない世帯の率を記載しています。

○全世帯のうちの、保険料が下がる世帯の率、上がる世帯の率、変わらない世帯の率を記載しています。

○世帯構成を図を用いて表現しています。収入の有無、介護2号、未就学児、子どもなど。

○この「Case」が全世帯に占める割合を円グラフで示す。

○当該Caseに該当する世帯のうち、保険料が下がる世帯の率、上がる世帯の率を円グラフで示す。青が減世帯の割合、赤が増世帯の割合。

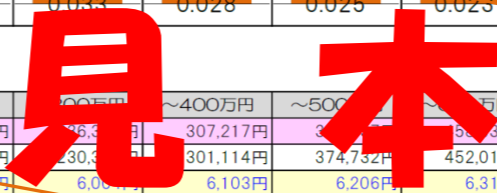
保険料の試算 Case005		Case005の1人あたり保険料											
世帯員 2名 介護2号被保険者 1名 未就学児 0名 ※収入有り1名として試算		全世帯数 72,141世帯 該当世帯数 1,554世帯 該当世帯比率 2.2% 減額世帯比率 0.0% 同額世帯比率 0.0% 増額世帯比率 100.0% ※(%)は、全世帯に占める割合											
収入有 介護2号		令和5年度(案)	162,083円										
		令和4年度	157,272円										
		増減	4,811円										
		増減率	103.06%										
総所得金額	43万円以下	43万円越～100万円以下	100万円越～200万円以下	200万円越～300万円以下	300万円越～400万円以下	400万円越～500万円以下	500万円越～600万円以下	600万円越～700万円以下	700万円越～800万円以下	800万円越～900万円以下	900万円越～1,000万円以下	1,000万円越	
算定基礎額(旧ただし書き所得)	0円	～57万円	～157万円	～257万円	～357万円	～457万円	～557万円	～657万円	～757万円	～857万円	～957万円	957万円越	
該当世帯数	443世帯	204世帯	301世帯	199世帯	126世帯	61世帯	35世帯	29世帯	27世帯	24世帯	14世帯	91世帯	
構成比(該当世帯中)	28.5%	13.1%	19.4%	12.8%	8.1%	3.9%	2.3%	1.9%	1.7%	1.5%	0.9%	5.9%	
総所得階層別世帯平均保険料の試算													
総所得金額	43万円以下	～100万円	～200万円	～300万円	～400万円	～500万円	～600万円	～700万円	～800万円	～900万円	～1,000万円	1,000万円以上	
令和5年度平均保険料(案)	40,920円	121,574円	258,553円	373,518円	488,431円	607,905円	733,336円	841,534円	960,731円	1,034,805円	1,040,000円	1,040,000円	
前年度平均保険料	38,160円	115,176円	247,881円	361,461円	474,989円	593,025円	716,944円	823,838円	941,599円	1,013,668円	1,020,000円	1,020,000円	
平均保険料(年間)の増減	2,760円	6,399円	10,672円	12,057円	13,441円	14,881円	16,392円	17,696円	19,133円	21,137円	20,000円	20,000円	
対前年度比率	0.072	0.056	0.043	0.033	0.028	0.025	0.023	0.021	0.020	0.021	0.020	0.020	
医療費分													
総所得金額	43万円以下	～100万円	～200万円	～300万円	～400万円	～500万円	～600万円	～700万円	～800万円	～900万円	～1,000万円	1,000万円以上	
令和5年度平均保険料(案)	27,000円	78,827円	165,373円	249,333円	307,217円	374,732円	452,019円	525,095円	598,645円	646,348円	650,000円	650,000円	
前年度平均保険料	25,260円	75,012円	159,468円	230,333円	301,114円	374,732円	452,019円	518,689円	592,136円	643,668円	650,000円	650,000円	
平均保険料(年間)の増減	1,740円	3,815円	5,905円	6,000円	6,103円	6,206円	6,314円	6,407円	6,509円	2,679円	0円	0円	
対前年度比率	0.069	0.051	0.037	0.026	0.020	0.017	0.014	0.012	0.011	0.004	0.000	0.000	
後期高齢者支援金分													
総所得金額	43万円以下	～100万円	～200万円	～300万円	～400万円	～500万円	～600万円	～700万円	～800万円	～900万円	～1,000万円	1,000万円以上	
令和5年度平均保険料(案)	9,060円	26,490円	55,640円	79,583円	103,514円	128,396円	154,519円	177,052円	201,877円	218,458円	220,000円	220,000円	
前年度平均保険料	7,920円	23,617円	50,368円	72,926円	95,473円	118,916円	143,527円	164,757円	188,145円	200,000円	200,000円	200,000円	
平均保険料(年間)の増減	1,140円	2,873円	5,272円	6,657円	8,041円	9,481円	10,992円	12,296円	13,732円	18,458円	20,000円	20,000円	
対前年度比率	0.144	0.122	0.105	0.091	0.084	0.080	0.077	0.075	0.073	0.092	0.100	0.100	
介護納付金分 (介護保険2号被保険者数 1名)													
総所得金額	43万円以下	～100万円	～200万円	～300万円	～400万円	～500万円	～600万円	～700万円	～800万円	～900万円	～1,000万円	1,000万円以上	
令和5年度平均保険料(案)	4,860円	16,258円	37,540円	57,624円	77,699円	98,571円	120,484円	139,386円	160,210円	170,000円	170,000円	170,000円	
前年度平均保険料	4,980円	16,547円	38,045円	58,228円	78,402円	99,377円	121,398円	140,393円	161,318円	170,000円	170,000円	170,000円	
平均保険料(年間)の増減	△ 120円	△ 289円	△ 505円	△ 604円	△ 703円	△ 806円	△ 914円	△ 1,007円	△ 1,109円	0円	0円	0円	
対前年度比率	△ 0.024	△ 0.017	△ 0.013	△ 0.010	△ 0.009	△ 0.008	△ 0.008	△ 0.007	△ 0.007	0.000	0.000	0.000	

○世帯員の総所得金額の合計をもとに100万円ごとに階層化している。

※総所得金額とは  
各種所得の合計額（損益通算後）をいいます。ただし、繰越控除を受けている場合はその適用後の金額となります。

○所得階層別に平均保険料を求めており、保険料率の改定の影響を現行保険料率と改定案と比較しています。

○保険料のうち、全被保険者に賦課される「医療(基礎)分」と「後期高齢者支援金分」の所得階層別の平均保険料を求め、現行案と改定案を比較しています。



# 試算一覧表

ケース名	抽出条件			該当世帯数	該当世帯比率	減額世帯比率	同額世帯比率	増額世帯比率	ケース別傾向	全世帯に対する構成率	
	世帯員数	介護保険2号被保険者数	0歳～6歳の人数							減額・同額	増額
Case001	1	0	0	51,701	72.1%	0.0%	0.0%	72.1%	↑	0.0%	72.1%
Case002	1	1	0	10,086	14.1%	0.0%	0.0%	14.1%	↑	0.0%	14.1%
Case003	2	0	0	3,252	4.5%	0.0%	0.0%	4.5%	↑	0.0%	4.5%
Case004	2	2	0	2,055	2.9%	0.0%	0.0%	2.9%	↑	0.0%	2.9%
Case005	2	1	0	1,455	2.0%	0.0%	0.0%	2.0%	↑	0.0%	2.0%
Case006	3	0	0	1,005	1.4%	0.0%	0.0%	1.4%	↑	0.0%	1.4%
Case007	3	0	1	438	0.6%	0.0%	0.0%	0.6%	↑	0.0%	0.6%
Case008	4	0	0	459	0.6%	0.0%	0.0%	0.6%	↑	0.0%	0.6%
Case009	3	2	0	224	0.3%	0.0%	0.0%	0.3%	↑	0.0%	0.3%
Case010	2	0	1	260	0.4%	0.0%	0.0%	0.4%	↑	0.0%	0.4%
Case011	3	1	0	200	0.3%	0.0%	0.0%	0.3%	↑	0.0%	0.3%
Case012	4	0	1	158	0.2%	0.0%	0.0%	0.2%	↑	0.0%	0.2%
その他	—	—	—	460	0.6%	0.0%	0.0%	0.6%	↑	0.0%	0.6%
全世帯				71,753	100.0%	0.0%	0.0%	100.0%	↑	0.0%	100.0%




# 保険料の試算

## Case002

- ・世帯員 1名
- ・介護2号被保険者 1名
- ・未就学児 0名

※収入有り1名として試算

**全世帯数** 71,753 世帯  
**該当世帯数** 10,086 世帯  
**該当世帯比率** 14.1%  
**減額世帯比率** 0.0% (0.0%)  
**同額世帯比率** 0.0% (0.0%)  
**増額世帯比率** 100.0% (14.1%)  
 ※( )は、全世帯に占める割合



令和6年度料率(案)	160,260円
令和5年度料率	141,172円
増減	19,088円
増減率	13.52%

該当する世帯



改定の影響



■ 該当世帯 □ その他 ■ 減 □ 同 ■ 増

総所得金額	43万円以下	43万円超～100万円以下	100万円超～200万円以下	200万円超～300万円以下	300万円超～400万円以下	400万円超～500万円以下	500万円超～600万円以下	600万円超～700万円以下	700万円超～800万円以下	800万円超～900万円以下	900万円超～1,000万円以下	1,000万円超
算定基礎額(旧ただし書き所得)	0円	～57万円	～157万円	～257万円	～357万円	～457万円	～557万円	～657万円	～757万円	～857万円	～957万円	957万円超
該当世帯数	4,999世帯	1,619世帯	1,772世帯	749世帯	336世帯	162世帯	108世帯	78世帯	41世帯	33世帯	16世帯	173世帯
構成比(該当世帯中)	49.6%	16.1%	17.6%	7.4%	3.3%	1.6%	1.1%	0.8%	0.4%	0.3%	0.2%	1.7%

### 総所得階層別世帯平均保険料の試算

総所得金額	43万円以下	～100万円	～200万円	～300万円	～400万円	～500万円	～600万円	～700万円	～800万円	～900万円	～1,000万円	1,000万円超
令和6年度平均保険料(案)	24,630円	86,626円	218,826円	355,023円	496,199円	627,712円	774,281円	902,430円	1,016,133円	1,057,893円	1,060,000円	1,060,000円
令和5年度平均保険料	22,890円	77,080円	189,888円	303,036円	420,321円	529,578円	651,343円	757,805円	862,411円	993,960円	1,039,591円	1,040,000円
平均保険料(年間)の増減	1,740円	9,547円	28,938円	51,987円	75,878円	98,134円	122,938円	144,625円	153,722円	63,933円	20,409円	20,000円
対前年度比率	0.076	0.124	0.152	0.172	0.181	0.185	0.189	0.191	0.178	0.064	0.020	0.019

### 医療費分

総所得金額	43万円以下	～100万円	～200万円	～300万円	～400万円	～500万円	～600万円	～700万円	～800万円	～900万円	～1,000万円	1,000万円超
令和6年度平均保険料(案)	14,730円	53,148円	136,144円	222,851円	312,728円	396,453円	489,763円	571,347円	640,692円	650,000円	650,000円	650,000円
令和5年度平均保険料	13,500円	46,687円	116,819円	188,360円	262,516円	331,596円	408,585円	475,899円	542,038円	625,009円	650,000円	650,000円
平均保険料(年間)の増減	1,230円	6,461円	19,325円	34,491円	50,212円	64,857円	81,178円	95,448円	98,653円	24,991円	0円	0円
対前年度比率	0.091	0.138	0.165	0.183	0.191	0.196	0.199	0.201	0.182	0.040	0.000	0.000

### 後期高齢者支援金分

総所得金額	43万円以下	～100万円	～200万円	～300万円	～400万円	～500万円	～600万円	～700万円	～800万円	～900万円	～1,000万円	1,000万円超
令和6年度平均保険料(案)	4,950円	17,554円	44,546円	72,484円	101,443円	128,420円	158,486円	184,773円	210,601円	237,893円	240,000円	240,000円
令和5年度平均保険料	4,530円	15,702円	39,340円	63,486円	88,515円	111,831円	137,816円	160,536円	182,859円	210,969円	220,000円	220,000円
平均保険料(年間)の増減	420円	1,852円	5,206円	8,998円	12,928円	16,589円	20,670円	24,237円	27,742円	26,923円	20,000円	20,000円
対前年度比率	0.093	0.118	0.132	0.142	0.146	0.148	0.150	0.151	0.152	0.128	0.091	0.091

### 介護納付金分

(介護保険2号被保険者数 1名)

総所得金額	43万円以下	～100万円	～200万円	～300万円	～400万円	～500万円	～600万円	～700万円	～800万円	～900万円	～1,000万円	1,000万円超
令和6年度平均保険料(案)	4,950円	15,924円	38,136円	59,688円	82,028円	102,839円	126,032円	146,310円	164,840円	170,000円	170,000円	170,000円
令和5年度平均保険料	4,860円	14,691円	33,729円	51,190円	69,290円	86,150円	104,941円	121,371円	137,513円	157,982円	169,591円	170,000円
平均保険料(年間)の増減	90円	1,234円	4,407円	8,498円	12,738円	16,688円	21,091円	24,940円	27,327円	12,018円	409円	0円
対前年度比率	0.019	0.084	0.131	0.166	0.184	0.194	0.201	0.205	0.199	0.076	0.002	0.000



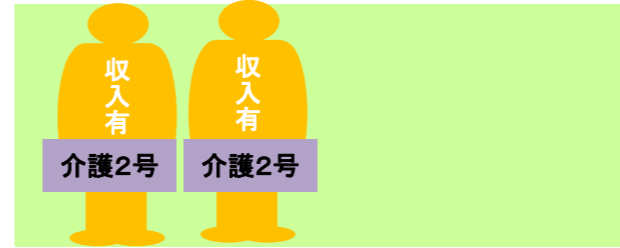
# 保険料の試算

## Case004

- ・世帯員 2名
- ・介護2号被保険者 2名
- ・未就学児 0名

※収入有り2名として試算

**全世帯数** 71,753 世帯  
**該当世帯数** 2,055 世帯  
**該当世帯比率** 2.9%  
**減額世帯比率** 0.0% (0.0%)  
**同額世帯比率** 0.0% (0.0%)  
**増額世帯比率** 100.0% (2.9%)  
 ※( )は、全世帯に占める割合



令和6年度料率(案)	220,699円
令和5年度料率	197,484円
増減	23,215円
増減率	11.76%

該当する世帯



改定の影響



■ 該当世帯 □ その他 ■ 減 □ 同 ■ 増

総所得金額	43万円以下	43万円超～100万円以下	100万円超～200万円以下	200万円超～300万円以下	300万円超～400万円以下	400万円超～500万円以下	500万円超～600万円以下	600万円超～700万円以下	700万円超～800万円以下	800万円超～900万円以下	900万円超～1,000万円以下	1,000万円超
算定基礎額(旧ただし書き所得)	0円	～14万円	～114万円	～214万円	～314万円	～414万円	～514万円	～614万円	～714万円	～814万円	～914万円	914万円超
該当世帯数	263世帯	61世帯	546世帯	419世帯	240世帯	147世帯	90世帯	52世帯	40世帯	37世帯	19世帯	141世帯
構成比(該当世帯中)	12.8%	3.0%	26.6%	20.4%	11.7%	7.2%	4.4%	2.5%	1.9%	1.8%	0.9%	6.9%

### 総所得階層別世帯平均保険料の試算

総所得金額	43万円以下	～100万円	～200万円	～300万円	～400万円	～500万円	～600万円	～700万円	～800万円	～900万円	～1,000万円	1,000万円超
令和6年度平均保険料(案)	49,260円	94,132円	250,288円	385,340円	516,086円	651,171円	799,532円	931,698円	1,037,146円	1,059,070円	1,060,000円	1,060,000円
令和5年度平均保険料	45,780円	86,906円	223,829円	336,316円	444,936円	557,160円	680,414円	790,213円	907,277円	1,013,056円	1,040,000円	1,040,000円
平均保険料(年間)の増減	3,480円	7,226円	26,459円	49,024円	71,150円	94,010円	119,118円	141,484円	129,869円	46,014円	20,000円	20,000円
対前年度比率	0.076	0.083	0.118	0.146	0.160	0.169	0.175	0.179	0.143	0.045	0.019	0.019

#### 医療費分

総所得金額	43万円以下	～100万円	～200万円	～300万円	～400万円	～500万円	～600万円	～700万円	～800万円	～900万円	～1,000万円	1,000万円超
令和6年度平均保険料(案)	29,460円	56,521円	153,120円	238,984円	322,221円	408,220円	502,671円	586,812円	648,221円	650,000円	650,000円	650,000円
令和5年度平均保険料	27,000円	51,461円	135,152円	206,159円	274,837円	345,793円	423,724円	493,147円	567,164円	633,782円	650,000円	650,000円
平均保険料(年間)の増減	2,460円	5,060円	17,967円	32,825円	47,384円	62,427円	78,948円	93,665円	81,058円	16,218円	0円	0円
対前年度比率	0.091	0.098	0.133	0.159	0.172	0.181	0.186	0.190	0.143	0.026	0.000	0.000

#### 後期高齢者支援金分

総所得金額	43万円以下	～100万円	～200万円	～300万円	～400万円	～500万円	～600万円	～700万円	～800万円	～900万円	～1,000万円	1,000万円超
令和6年度平均保険料(案)	9,900円	18,942円	50,671円	78,362円	105,182円	132,891円	163,324円	190,435円	219,340円	239,070円	240,000円	240,000円
令和5年度平均保険料	9,060円	17,274円	45,443円	69,406円	92,586円	116,535円	142,838円	166,269円	191,251円	213,928円	220,000円	220,000円
平均保険料(年間)の増減	840円	1,668円	5,228円	8,956円	12,596円	16,357円	20,487円	24,166円	28,089円	25,142円	20,000円	20,000円
対前年度比率	0.093	0.097	0.115	0.129	0.136	0.140	0.143	0.145	0.147	0.118	0.091	0.091

#### 介護納付金分

(介護保険2号被保険者数 2名)

総所得金額	43万円以下	～100万円	～200万円	～300万円	～400万円	～500万円	～600万円	～700万円	～800万円	～900万円	～1,000万円	1,000万円超
令和6年度平均保険料(案)	9,900円	18,668円	46,497円	67,994円	88,683円	110,059円	133,536円	154,450円	169,585円	170,000円	170,000円	170,000円
令和5年度平均保険料	9,720円	18,170円	43,233円	60,751円	77,514円	94,832円	113,853円	130,797円	148,863円	165,346円	170,000円	170,000円
平均保険料(年間)の増減	180円	498円	3,264円	7,242円	11,169円	15,227円	19,683円	23,653円	20,723円	4,654円	0円	0円
対前年度比率	0.019	0.027	0.075	0.119	0.144	0.161	0.173	0.181	0.139	0.028	0.000	0.000




# 保険料の試算

## Case005

- ・世帯員 2名
- ・介護2号被保険者 1名
- ・未就学児 0名

※収入有り1名として試算

**全世帯数** 71,753 世帯  
**該当世帯数** 1,455 世帯  
**該当世帯比率** 2.0%  
**減額世帯比率** 0.0% (0.0%)  
**同額世帯比率** 0.0% (0.0%)  
**増額世帯比率** 100.0% (2.0%)  
 ※( )は、全世帯に占める割合



令和6年度料率(案)	183,534円
令和5年度料率	164,187円
増減	19,347円
増減率	11.78%

該当する世帯



改定の影響



■ 該当世帯 □ その他 ■ 減 □ 同 ■ 増

総所得金額	43万円以下	43万円超～100万円以下	100万円超～200万円以下	200万円超～300万円以下	300万円超～400万円以下	400万円超～500万円以下	500万円超～600万円以下	600万円超～700万円以下	700万円超～800万円以下	800万円超～900万円以下	900万円超～1,000万円以下	1,000万円超
算定基礎額(旧ただし書き所得)	0円	～57万円	～157万円	～257万円	～357万円	～457万円	～557万円	～657万円	～757万円	～857万円	～957万円	957万円超
該当世帯数	387世帯	178世帯	292世帯	208世帯	117世帯	69世帯	33世帯	30世帯	19世帯	14世帯	19世帯	89世帯
構成比(該当世帯中)	26.6%	12.2%	20.1%	14.3%	8.0%	4.7%	2.3%	2.1%	1.3%	1.0%	1.3%	6.1%

### 総所得階層別世帯平均保険料の試算

総所得金額	43万円以下	～100万円	～200万円	～300万円	～400万円	～500万円	～600万円	～700万円	～800万円	～900万円	～1,000万円	1,000万円超
令和6年度平均保険料(案)	44,310円	136,999円	290,156円	421,068円	561,447円	698,804円	839,962円	980,171円	1,047,000円	1,060,000円	1,060,000円	1,060,000円
令和5年度平均保険料	40,920円	122,901円	254,748円	363,505円	480,128円	594,240円	711,510円	830,786円	935,452円	1,029,170円	1,039,718円	1,040,000円
平均保険料(年間)の増減	3,390円	14,098円	35,408円	57,562円	81,319円	104,564円	128,452円	149,385円	111,548円	30,830円	20,282円	20,000円
対前年度比率	0.083	0.115	0.139	0.158	0.169	0.176	0.181	0.180	0.119	0.030	0.020	0.019

#### 医療費分

総所得金額	43万円以下	～100万円	～200万円	～300万円	～400万円	～500万円	～600万円	～700万円	～800万円	～900万円	～1,000万円	1,000万円超
令和6年度平均保険料(案)	29,460円	89,984円	188,891円	272,234円	361,604円	449,049円	538,915円	626,954円	650,000円	650,000円	650,000円	650,000円
令和5年度平均保険料	27,000円	80,200円	164,828円	233,593円	307,331円	379,481円	453,628円	529,043円	595,221円	649,537円	650,000円	650,000円
平均保険料(年間)の増減	2,460円	9,784円	24,063円	38,641円	54,273円	69,568円	85,287円	97,911円	54,779円	463円	0円	0円
対前年度比率	0.091	0.122	0.146	0.165	0.177	0.183	0.188	0.185	0.092	0.001	0.000	0.000

#### 後期高齢者支援金分

総所得金額	43万円以下	～100万円	～200万円	～300万円	～400万円	～500万円	～600万円	～700万円	～800万円	～900万円	～1,000万円	1,000万円超
令和6年度平均保険料(案)	9,900円	29,895円	62,222円	89,075円	117,871円	146,047円	175,002円	204,453円	230,257円	240,000円	240,000円	240,000円
令和5年度平均保険料	9,060円	26,952円	55,456円	78,665円	103,553円	127,905円	152,931円	178,385円	200,721円	219,708円	220,000円	220,000円
平均保険料(年間)の増減	840円	2,944円	6,766円	10,410円	14,318円	18,142円	22,072円	26,069円	29,536円	20,292円	20,000円	20,000円
対前年度比率	0.093	0.109	0.122	0.132	0.138	0.142	0.144	0.146	0.147	0.092	0.091	0.091

#### 介護納付金分

(介護保険2号被保険者数 1名)

総所得金額	43万円以下	～100万円	～200万円	～300万円	～400万円	～500万円	～600万円	～700万円	～800万円	～900万円	～1,000万円	1,000万円超
令和6年度平均保険料(案)	4,950円	17,119円	39,042円	59,758円	81,972円	103,708円	126,045円	148,764円	166,743円	170,000円	170,000円	170,000円
令和5年度平均保険料	4,860円	15,749円	34,464円	51,247円	69,244円	86,854円	104,952円	123,358円	139,511円	159,925円	169,718円	170,000円
平均保険料(年間)の増減	90円	1,371円	4,579円	8,511円	12,728円	16,853円	21,093円	25,406円	27,233円	10,075円	282円	0円
対前年度比率	0.019	0.087	0.133	0.166	0.184	0.194	0.201	0.206	0.195	0.063	0.002	0.000







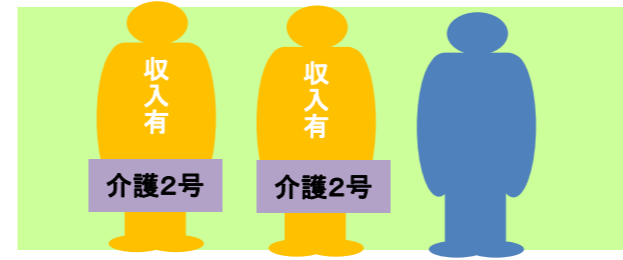
# 保険料の試算

## Case009

- ・世帯員 3名
- ・介護2号被保険者 2名
- ・未就学児 0名

※収入有り2名として試算

**全世帯数** 71,753 世帯  
**該当世帯数** 224 世帯  
**該当世帯比率** 0.3%  
**減額世帯比率** 0.0% (0.0%)  
**同額世帯比率** 0.0% (0.0%)  
**増額世帯比率** 100.0% (0.3%)  
 ※( )は、全世帯に占める割合



令和6年度料率(案)	190,101円
令和5年度料率	172,842円
増減	17,259円
増減率	9.99%

該当する世帯

改定の影響



総所得金額	43万円以下	43万円超～100万円以下	100万円超～200万円以下	200万円超～300万円以下	300万円超～400万円以下	400万円超～500万円以下	500万円超～600万円以下	600万円超～700万円以下	700万円超～800万円以下	800万円超～900万円以下	900万円超～1,000万円以下	1,000万円超
算定基礎額(旧ただし書き所得)	0円	～14万円	～114万円	～214万円	～314万円	～414万円	～514万円	～614万円	～714万円	～814万円	～914万円	914万円超
該当世帯数	26世帯	3世帯	46世帯	44世帯	26世帯	14世帯	12世帯	10世帯	6世帯	7世帯	6世帯	24世帯
構成比(該当世帯中)	11.6%	1.3%	20.5%	19.6%	11.6%	6.3%	5.4%	4.5%	2.7%	3.1%	2.7%	10.7%

### 総所得階層別世帯平均保険料の試算

総所得金額	43万円以下	～100万円	～200万円	～300万円	～400万円	～500万円	～600万円	～700万円	～800万円	～900万円	～1,000万円	1,000万円超
令和6年度平均保険料(案)	68,940円	153,730円	321,067円	452,109円	577,560円	714,960円	866,573円	985,129円	1,056,077円	1,060,000円	1,060,000円	1,060,000円
令和5年度平均保険料	63,810円	141,514円	288,048円	397,387円	501,608円	615,756円	741,711円	843,204円	978,906円	1,037,521円	1,040,000円	1,040,000円
平均保険料(年間)の増減	5,130円	12,216円	33,019円	54,722円	75,952円	99,204円	124,862円	141,925円	77,171円	22,479円	20,000円	20,000円
対前年度比率	0.080	0.086	0.115	0.138	0.151	0.161	0.168	0.168	0.079	0.022	0.019	0.019

#### 医療費分

総所得金額	43万円以下	～100万円	～200万円	～300万円	～400万円	～500万円	～600万円	～700万円	～800万円	～900万円	～1,000万円	1,000万円超
令和6年度平均保険料(案)	44,190円	98,504円	205,381円	288,829円	368,694円	456,167円	552,689円	626,853円	650,000円	650,000円	650,000円	650,000円
令和5年度平均保険料	40,500円	89,802円	182,629円	251,773円	317,670円	389,842円	469,481円	533,652円	619,453円	650,000円	650,000円	650,000円
平均保険料(年間)の増減	3,690円	8,702円	22,752円	37,055円	51,025円	66,325円	83,208円	93,201円	30,547円	0円	0円	0円
対前年度比率	0.091	0.097	0.125	0.147	0.161	0.170	0.177	0.175	0.049	0.000	0.000	0.000

#### 後期高齢者支援金分

総所得金額	43万円以下	～100万円	～200万円	～300万円	～400万円	～500万円	～600万円	～700万円	～800万円	～900万円	～1,000万円	1,000万円超
令和6年度平均保険料(案)	14,850円	33,030円	68,170円	95,102円	120,835円	149,020円	180,120円	205,180円	236,077円	240,000円	240,000円	240,000円
令和5年度平均保険料	13,590円	30,142円	61,381円	84,713円	106,954円	131,314円	158,193円	179,852円	208,811円	220,000円	220,000円	220,000円
平均保険料(年間)の増減	1,260円	2,888円	6,789円	10,389円	13,881円	17,706円	21,927円	25,328円	27,265円	20,000円	20,000円	20,000円
対前年度比率	0.093	0.096	0.111	0.123	0.130	0.135	0.139	0.141	0.131	0.091	0.091	0.091

#### 介護納付金分

(介護保険2号被保険者数 2名)

総所得金額	43万円以下	～100万円	～200万円	～300万円	～400万円	～500万円	～600万円	～700万円	～800万円	～900万円	～1,000万円	1,000万円超
令和6年度平均保険料(案)	9,900円	22,196円	47,515円	68,179円	88,030円	109,773円	133,764円	153,096円	170,000円	170,000円	170,000円	170,000円
令和5年度平均保険料	9,720円	21,570円	44,037円	60,901円	76,985円	94,600円	114,038円	129,700円	150,642円	167,521円	170,000円	170,000円
平均保険料(年間)の増減	180円	626円	3,478円	7,277円	11,046円	15,173円	19,727円	23,396円	19,358円	2,479円	0円	0円
対前年度比率	0.019	0.029	0.079	0.119	0.143	0.160	0.173	0.180	0.129	0.015	0.000	0.000




# 保険料の試算

## Case011

- ・世帯員 3名
- ・介護2号被保険者 1名
- ・未就学児 0名

※収入有り1名として試算

**全世帯数** 71,753 世帯  
**該当世帯数** 200 世帯  
**該当世帯比率** 0.3%  
**減額世帯比率** 0.0% (0.0%)  
**同額世帯比率** 0.0% (0.0%)  
**増額世帯比率** 100.0% (0.3%)  
 ※( )は、全世帯に占める割合



令和6年度料率(案)	161,226円
令和5年度料率	145,983円
増減	15,243円
増減率	10.44%

該当する世帯

改定の影響



総所得金額	43万円以下	43万円超～100万円以下	100万円超～200万円以下	200万円超～300万円以下	300万円超～400万円以下	400万円超～500万円以下	500万円超～600万円以下	600万円超～700万円以下	700万円超～800万円以下	800万円超～900万円以下	900万円超～1,000万円以下	1,000万円超
算定基礎額(旧ただし書き所得)	0円	～57万円	～157万円	～257万円	～357万円	～457万円	～557万円	～657万円	～757万円	～857万円	～957万円	957万円超
該当世帯数	40世帯	21世帯	41世帯	30世帯	15世帯	10世帯	9世帯	4世帯	7世帯	1世帯	0世帯	22世帯
構成比(該当世帯中)	20.0%	10.5%	20.5%	15.0%	7.5%	5.0%	4.5%	2.0%	3.5%	0.5%	0.0%	11.0%

### 総所得階層別世帯平均保険料の試算

総所得金額	43万円以下	～100万円	～200万円	～300万円	～400万円	～500万円	～600万円	～700万円	～800万円	～900万円	～1,000万円	1,000万円超
令和6年度平均保険料(案)	63,990円	166,054円	358,190円	495,400円	626,440円	748,380円	931,897円	1,022,032円	1,057,898円	1,060,000円	*****	1,060,000円
令和5年度平均保険料	58,950円	150,082円	316,870円	430,860円	539,724円	641,028円	793,488円	896,178円	1,002,611円	1,031,800円	*****	1,040,000円
平均保険料(年間)の増減	5,040円	15,972円	41,320円	64,540円	86,716円	107,352円	138,409円	125,854円	55,287円	28,200円	*****	20,000円
対前年度比率	0.085	0.106	0.130	0.150	0.161	0.167	0.174	0.140	0.055	0.027	*****	0.019

#### 医療費分

総所得金額	43万円以下	～100万円	～200万円	～300万円	～400万円	～500万円	～600万円	～700万円	～800万円	～900万円	～1,000万円	1,000万円超
令和6年度平均保険料(案)	44,190円	112,948円	239,541円	326,893円	410,317円	487,948円	604,780円	650,000円	650,000円	650,000円	*****	650,000円
令和5年度平均保険料	40,500円	101,655円	211,107円	283,180円	352,012円	416,064円	512,461円	577,389円	642,570円	650,000円	*****	650,000円
平均保険料(年間)の増減	3,690円	11,293円	28,434円	43,713円	58,305円	71,884円	92,320円	72,611円	7,430円	0円	*****	0円
対前年度比率	0.091	0.111	0.135	0.154	0.166	0.173	0.180	0.126	0.012	0.000	*****	0.000

#### 後期高齢者支援金分

総所得金額	43万円以下	～100万円	～200万円	～300万円	～400万円	～500万円	～600万円	～700万円	～800万円	～900万円	～1,000万円	1,000万円超
令和6年度平均保険料(案)	14,850円	37,674円	79,221円	107,367円	134,247円	159,260円	196,904円	222,260円	239,666円	240,000円	*****	240,000円
令和5年度平均保険料	13,590円	34,144円	70,987円	95,313円	118,545円	140,164円	172,700円	194,614円	217,241円	220,000円	*****	220,000円
平均保険料(年間)の増減	1,260円	3,530円	8,234円	12,053円	15,701円	19,096円	24,205円	27,646円	22,425円	20,000円	*****	20,000円
対前年度比率	0.093	0.103	0.116	0.126	0.132	0.136	0.140	0.142	0.103	0.091	*****	0.091

#### 介護納付金分

(介護保険2号被保険者数 1名)

総所得金額	43万円以下	～100万円	～200万円	～300万円	～400万円	～500万円	～600万円	～700万円	～800万円	～900万円	～1,000万円	1,000万円超
令和6年度平均保険料(案)	4,950円	15,432円	39,428円	61,140円	81,876円	101,172円	130,212円	149,772円	168,232円	170,000円	*****	170,000円
令和5年度平均保険料	4,860円	14,283円	34,776円	52,367円	69,167円	84,800円	108,328円	124,175円	142,800円	161,800円	*****	170,000円
平均保険料(年間)の増減	90円	1,149円	4,652円	8,773円	12,709円	16,372円	21,884円	25,597円	25,432円	8,200円	*****	0円
対前年度比率	0.019	0.080	0.134	0.168	0.184	0.193	0.202	0.206	0.178	0.051	*****	0.000

