

新宿区子ども・子育て支援事業計画（第二期）

【令和 5 年度実績見込みと計画量の見直し（案）】

令和 6 年 3 月

新宿区

目 次

1. 子ども・子育て支援事業計画の概要

- (1) 子ども・子育て支援事業計画の策定 1
- (2) 提供区域の設定 1
- (3) 量の見込みと確保方策 2

2. 令和5年度の検証・評価

- (1) 子どもの人口、出生数、人口推計 3
- (2) 保育所待機児童と保育施設整備状況 4
- (3) 区域別保育施設整備状況 5
- (4) 幼稚園の状況 6
- (5) 学童クラブの状況 6

3. 今期の見直し内容

- (1) 人口推計 8
- (2) 保育所等の量の見込みと確保数（定員数） 8
- (3) 幼稚園等の量の見込みと確保数（定員数） 10
- (4) 区全体の量の見込みと確保数（定員数） 11
- (5) 地域子ども・子育て支援事業の量の見込みと確保方策 12

1. 子ども・子育て支援事業計画の概要

(1) 子ども・子育て支援事業計画の策定

新宿区では、すべての子育て家庭が、子どもを安心して産み、育てられるようきめ細かな支援を行うとともに、すべての子どもたちが、健やかに自分らしく成長していけるまちの実現を目指し、令和2年度から令和6年度までの5年間を計画期間とする「新宿区子ども・子育て支援事業計画(第二期)」(以下「本計画」という。)を令和2年3月に策定しました。

本計画は、「子ども・子育て支援法」第2条(基本理念)を踏まえた、「子ども・子育て支援法」第61条の「市町村子ども・子育て支援事業計画」として策定しており、基本事項として下記の事項を記載しています。

- ①教育・保育提供区域の設定
- ②各年度における教育・保育の量の見込み並びに実施しようとする教育・保育の提供体制の確保の内容及びその実施時期
- ③地域子ども・子育て支援事業の量の見込み並びに実施しようとする地域子ども・子育て支援事業の提供体制の確保の内容及びその実施時期
- ④子ども・子育て支援給付に係る教育・保育の一体的提供及び当該教育・保育の推進に関する体制の確保の内容
- ⑤子育てのための施設等利用給付の円滑な実施の確保の内容

(2) 提供区域の設定

① 保育所等

区では、地理的条件や交通事情等を踏まえた保育施設の利用状況、既存の保育施設の定員及び今後計画されている保育施設の定員等、保育施設の整備状況等を勘案し、隣接する3~4の特別出張所管内を一つの区域として3区域を設定しています。

【東南地域】

四谷、筆筈町、榎町、角筈特別出張所管内

【中央地域】

若松町、大久保、柏木特別出張所管内

【西北地域】

戸塚、落合第一、落合第二特別出張所管内



②幼稚園等・地域子ども・子育て支援事業

幼児教育施設や地域子ども・子育て支援事業については、現状においても広域利用が行われ、区域設定の考え方になじまないため、区内全域を一つの区域として設定しています。

(3)量の見込みと確保方策

量の見込みは、平成30年度に実施した新宿区次世代育成支援に関する調査をもとに、人口推計や利用状況及び利用希望から推計し算出しています。また、各事業について量の見込みに対応するための確保方策を定めています。

2. 令和5年度の検証・評価

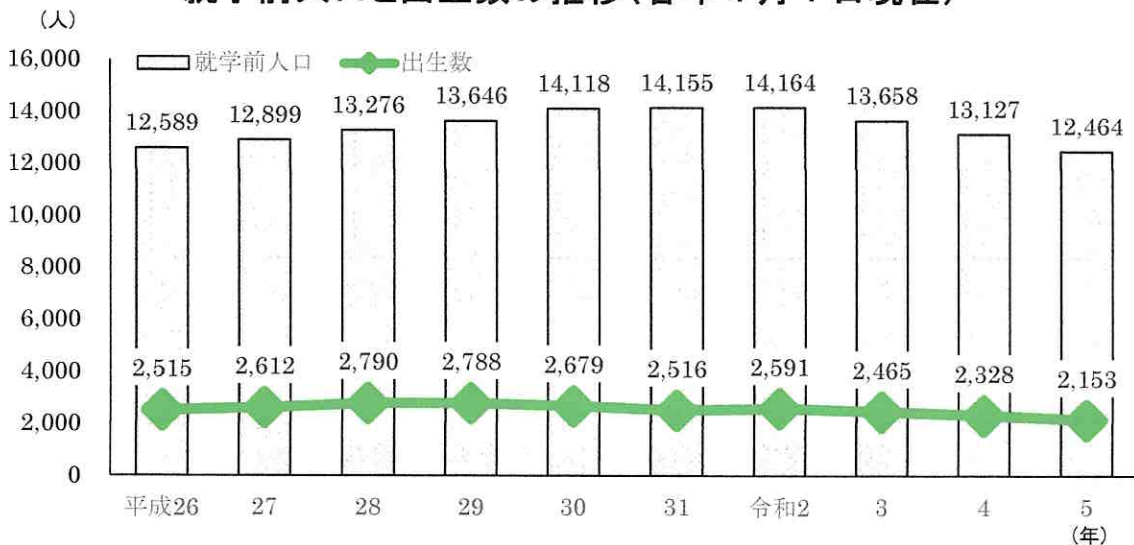
本計画を、より直近の地域の実情に鑑みた計画とするため、各年度において計画の進捗状況の検証・評価を行い、計画の見直しを図ります。

(1) 子どもの人口、出生数、人口推計

就学前人口は、4月1日現在で12,464人と、昨年同時期の13,127人から663人の減となっています。一方で、6～11歳人口は12,163人と昨年同時期の12,068人から95人の増となっています。出生数については令和5年合計で2,153人となっており、昨年同時期の2,328人から175人の減となっています。

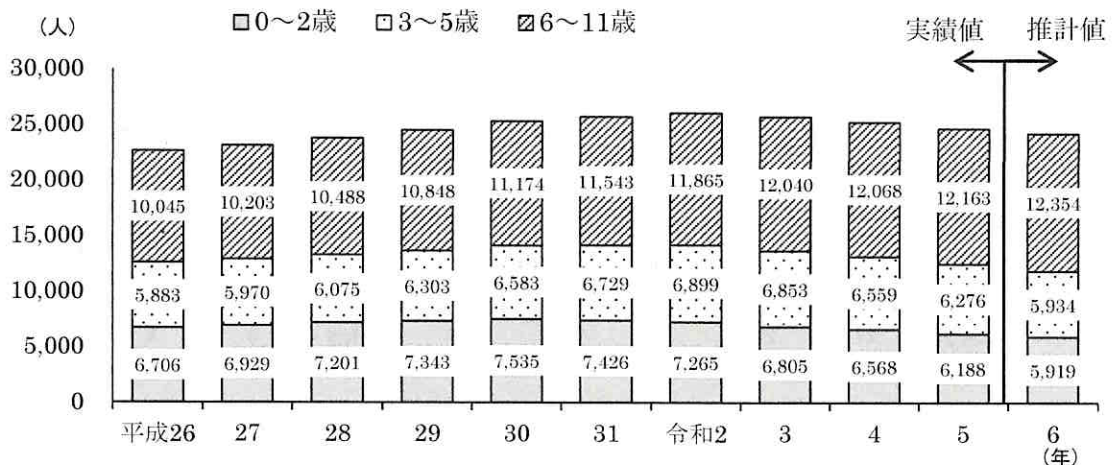
なお、就学前人口は令和2年をピークに頭打ちの推計値となっています。

就学前人口と出生数の推移(各年4月1日現在)



出典：【就学前人口】住民基本台帳、【出生数】新宿区資料

子どもの年齢3区分別人口の推移(各年4月1日現在)



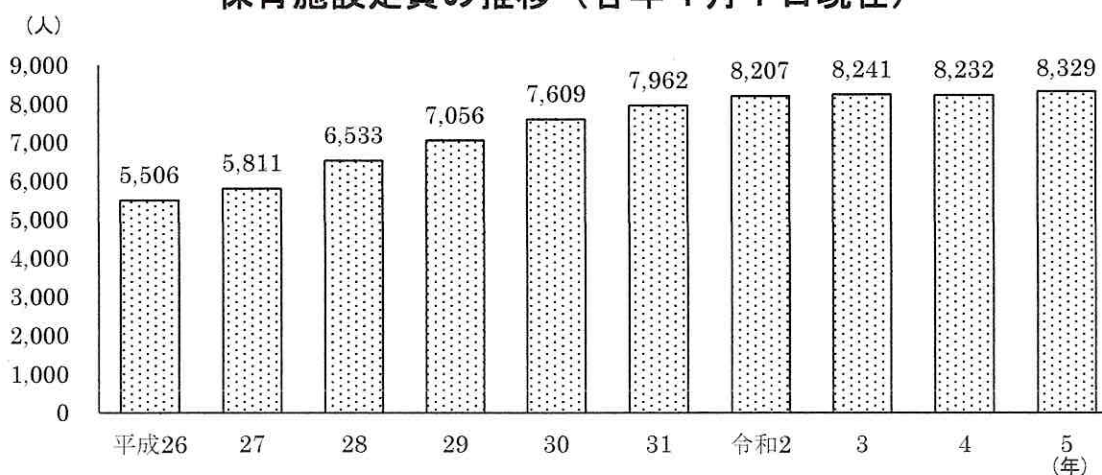
出典：【実績値】住民基本台帳、【推計値】新宿区資料

(2) 保育所待機児童と保育施設整備状況

令和5年4月の認可保育所等の申込者数は、1,528人と昨年度時期の1,732人から204人の減となり、令和4年度中に97人の保育施設定員を拡大した結果、引き続き待機児童数ゼロを達成しました。

令和5年度の区全体の就学前人口が減少傾向にあるなか、今後も女性就業率の上昇等の社会情勢の変化や、地域によっては大規模な再開発による人口流入が想定されるため、保育ニーズの動向に注視しながら、引き続き待機児童数ゼロを維持する取り組みを推進していきます。

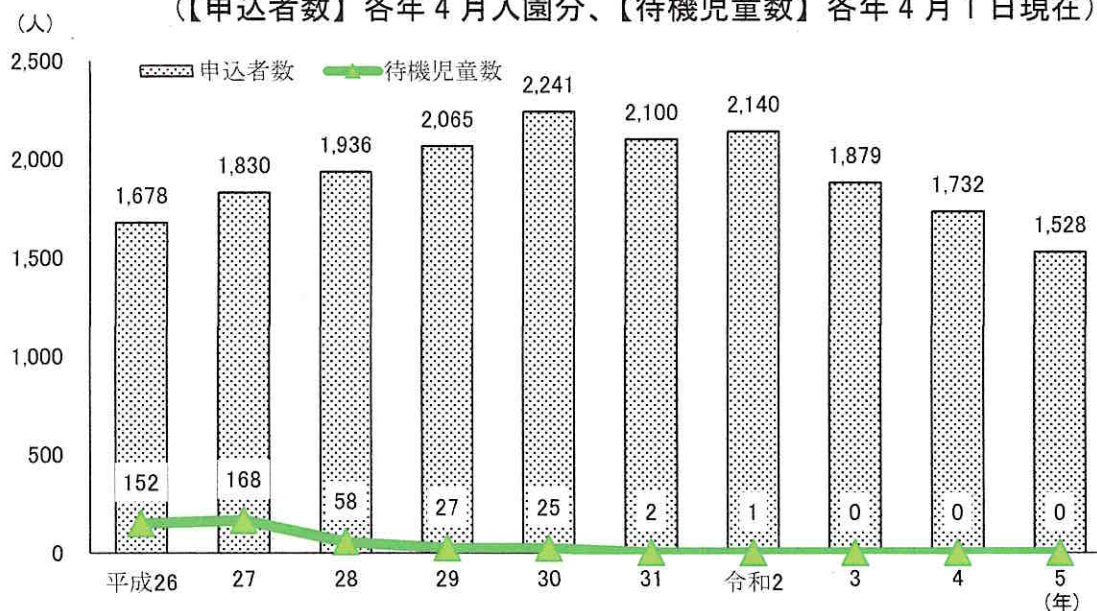
保育施設定員の推移（各年4月1日現在）



出典：新宿区資料

認可保育所等の申込者数と待機児童数

（【申込者数】各年4月入園分、【待機児童数】各年4月1日現在）



出典：新宿区資料

(3) 区域別保育施設整備状況

令和5年4月現在の区内の3区域における現況は下表のとおりで、これを踏まえた整備方針を地域ごとに記載しています。この整備方針は、8ページ以降の見直し内容に反映しています。

東南地域			中央地域			西北地域		
(四谷、笹笥町、榎町、 角筈特別出張所管内)			(若松町、大久保、 柏木特別出張所管内)			(戸塚、落合第一、 落合第二特別出張所管内)		
0~5歳児人口 5,333人			0~5歳児人口 3,610人			0~5歳児人口 3,521人		
施設名	箇所数	定員数	施設名	箇所数	定員数	施設名	箇所数	定員数
認可保育所	27	2,381	認可保育所	18	1,627	認可保育所	19	1,690
認定こども園 (保育園機能)	6	815	認定こども園 (保育園機能)	7	808	認定こども園 (保育園機能)	4	532
認証保育所	3	104	認証保育所	4	109	認証保育所	3	124
その他の 保育施設	6	81	その他の 保育施設	1	19	その他の 保育施設	2	39
計	42	3,381	計	30	2,563	計	28	2,385
就学前人口に 占める定員の 割合	63.40%		就学前人口に 占める定員の 割合	71.00%		就学前人口に 占める定員の 割合	67.74%	

※令和5年4月1日現在

【東南地域】

この地域全体では保育定員は確保されており、現時点では概ね充足している状況にあると考えています。

しかし、今後、この地域においては、複数の大規模な再開発事業等が予定されています。このため、「大規模な再開発事業等による子育て世帯の大幅増が見込まれる地域」として、保育定員を確保するため、各開発地区内に保育施設を設置するよう引き続き協議を進めています。

【中央地域】

認証保育所フロンティアキッズ夏目坂について、認可化による定員の拡大を図りました。この地域全体では、こうした取組みにより、保育定員は確保され、現時点では概ね充足している状況にあると考えています。今後地域内の保育ニーズに対応できなくなることが明らかな場合に、エリアを限定した施設整備を検討します。

【西北地域】

令和 5 年度末に既存認証保育所の閉園が予定されていますが、この地域全体では保育定員は確保されており、現時点では概ね充足している状況にあると考えています。

今後は、この地域の就学前児童数の状況等を詳細に検証した上で、地域内の保育ニーズに対応できなくなることが明らかな場合に、エリアを限定した施設整備を検討します。

(4) 幼稚園の状況

区立幼稚園では、全 14 園で 3 歳児学級を設置していますが、令和 5 年度は 1 園で一定の園児数が集まらず 3 歳児学級の編制ができませんでした。なお、預かり保育については、市谷、鶴巻、花園、西戸山幼稚園の 4 園で実施しており、園児が減少傾向にある影響を受け、利用者は前年度から微減しています。

一方、私立幼稚園については、区内に所在する 9 園のうち 4 園が、既に子ども・子育て支援新制度に移行しています。令和 5 年度から、一時預かり事業（幼稚園型）と未就園児を対象にした預かり事業をそれぞれ 2 園ずつで開始し、私立幼稚園における子育て支援機能の拡充が図られています。

就学前の幼児教育・保育を充実していくためには、公私立幼稚園・認定こども園が緊密な連携のもとに対応していくことが強く求められることから、今後も私立幼稚園との連携を図りながら、幼児教育の推進に取り組んでいきます。

(5) 学童クラブ等の状況

令和 5 年度は、区学童クラブ（29 所）と民間学童クラブ（3 所）あわせて 1,967 名（令和 5 年 4 月 1 日時点）の定員となっています。また、学童クラブ、児童館、通常の放課後子どもひろばに加え、学童クラブ機能付き放課後子どもひろば「ひろばプラス」を令和 4 年度に 1 所新規開設し、全部で 28 所となりました。

令和 5 年度及び令和 6 年度の学童クラブ定員拡充の状況は次ページの表のとおりです。なお、北新宿第二学童クラブにおいては、近隣の淀橋第四小学校内のスペースを活用した定員拡充を行い、名称を「淀橋第四小学校内学童クラブ」に変更します。

上記のほか、学童クラブの定員に対する利用登録数や待機の状況などを総合的に判断しつつ、民間学童クラブの誘致、民間賃貸物件や区有施設等の活用による学童クラブ事業スペースの拡充を引き続き検討し、今後も様々な放課後の居場所を提供していきます。

※学童クラブ機能付き放課後子どもひろば「ひろばプラス」とは、自主的に活動する自由な遊び場と体験プログラムの提供の場である放課後子どもひろばの特徴を活かしながら、おやつや出欠管理、連絡帳等、学童クラブの機能を付加した事業です。

	令和5年度	令和6年度
学童クラブの運営	区学童クラブ 29所 民間学童クラブ 3所	区学童クラブ 30所 （「戸塚第一小学校内」を含む） 民間学童クラブ 3所
学童クラブの定員 拡充	区学童クラブ 4所 【令和5年11月】 ○四谷第六小学校内 35名→65名 ○北山伏 60名→120名 ○早稲田南町 40名→100名 【令和6年2月】 ○落合第五小学校内 20名→50名	区学童クラブ 6所 【令和6年4月】 ○東五軒町 102名→170名 ○百人町 45名→62名 ○高田馬場第一 40名→74名 ○落合第一小学校内 111名→127名 ○上落合 40名→73名 【令和7年1月】 ○北新宿第二 50名→80名 （定橋第四小学校内）
学童クラブの開設	—	区学童クラブ 1所 【令和6年4月】 ○戸塚第一小学校内 60名
定員(4月1日時点)	1,967名	2,375名
定員(年度末時点)	2,147名	2,405名

3. 今期の見直し内容

令和5年度の見直し内容は以下のとおりです。

(1)人口推計

令和5年住民基本台帳人口を基に、新宿自治創造研究所が試算した人口推計を使用し、「教育・保育の量の見込み」及び「地域子ども・子育て支援事業の量の見込み」を再計算しました。

(2)保育所等の量の見込みと確保数（定員数）

【量の見込み】

年度毎の二一ズ率の増加等を考慮し、量の見込みを再計算しました。

【確保数】

既存園の定員変更等を確保数に反映しました。

利用する教育・保育		年度・認定区分 ・対象年齢等		令和5年度			令和6年度		
				3号 認定		2号 認定	3号 認定		2号 認定
				0 歳児	1・2 歳児	3～5 歳児	0 歳児	1・2 歳児	3～5 歳児
令和5年3月見直し時	特定教育・保育施設	331	1,088	1,777	331	1,088	1,777		
	特定地域型保育事業	27	88	-	27	88	-		
	認可外保育施設等	25	154	36	25	154	36		
	年度末の確保数 計 (A)	383	1,330	1,813	383	1,330	1,813		
	量の見込み (B)	307	1,239	1,584	306	1,269	1,555		
	差引数 (A-B)	76	91	229	77	61	258		
変更後	特定教育・保育施設	331	1,088	1,777	331	1,086	1,774		
	特定地域型保育事業	27	88	-	27	76	-		
	認可外保育施設等	22	143	50	22	143	50		
	年度末の確保数 計 (A')	380	1,319	1,827	380	1,305	1,824		
	量の見込み (B')	228	1,090	1,587	285	1,150	1,651		
	差引数 (A'-B')	152	229	240	95	155	173		

中央地域

(単位:人)(各年度末)

年度・認定区分 ・対象年齢等 利用する教育・保育		令和5年度			令和6年度		
		3号 認定		2号 認定	3号 認定		2号 認定
		0 歳児	1・2 歳児	3～5 歳児	0 歳児	1・2 歳児	3～5 歳児
令和5年3月見直し時	特定教育・保育施設	264	822	1,349	270	839	1,376
	特定地域型保育事業	0	24	-	0	24	-
	認可外保育施設等	27	101	17	21	92	17
	年度末の確保数 計 (A)	291	947	1,366	291	955	1,393
	量の見込み (B)	199	840	1,091	206	816	1,060
	差引数 (A-B)	92	107	275	85	139	333
変更後	特定教育・保育施設	264	822	1,349	270	839	1,364
	特定地域型保育事業	0	24	-	0	15	-
	認可外保育施設等	27	102	17	21	92	17
	年度末の確保数 計 (A')	291	948	1,366	291	946	1,381
	量の見込み (B')	123	761	1,022	180	749	1,111
	差引数 (A'-B')	168	187	344	111	197	270

西北地域

(単位:人)(各年度末)

年度・認定区分 ・対象年齢等 利用する教育・保育		令和5年度			令和6年度		
		3号 認定		2号 認定	3号 認定		2号 認定
		0 歳児	1・2 歳児	3～5 歳児	0 歳児	1・2 歳児	3～5 歳児
令和5年3月見直し時	特定教育・保育施設	203	761	1,258	203	761	1,258
	特定地域型保育事業	11	43	-	11	43	-
	認可外保育施設等	25	91	41	25	85	41
	年度末の確保数 計 (A)	239	895	1,299	239	889	1,299
	量の見込み (B)	187	768	1,109	204	801	1,075
	差引数 (A-B)	52	127	190	35	88	224
変更後	特定教育・保育施設	203	761	1,258	203	753	1,246
	特定地域型保育事業	11	43	-	11	34	-
	認可外保育施設等	22	107	30	16	87	28
	年度末の確保数 計 (A')	236	911	1,288	230	874	1,274
	量の見込み (B')	152	740	1,164	185	728	1,156
	差引数 (A'-B')	84	171	124	45	146	118

(3) 幼稚園等の量の見込みと確保数（定員数）

【量の見込み】

人口推計の見直しに合わせて量の見込みを変更しました。

【確保数】

幼稚園 区立幼稚園2園・私立幼稚園4園の定員の内訳を変更しました。

子ども園 変更なし

令和5年度

(単位:人)(各年度末)

		3歳児	4歳児	5歳児	計	
令和5年3月見直し時	確保数	特定教育・保育施設	414	619	675	1,708
		確認を受けない幼稚園	363	413	406	1,182
		年度末の確保数計 (A)	777	1,032	1,081	2,890
	量の見込み	1号認定	553	657	765	1,975
		2号認定のうち、幼稚園の利用を希望する者	115	176	209	500
		量の見込み計 (B)	668	833	974	2,475
差引数	(A-B)	109	199	107	415	
変更後	確保数	特定教育・保育施設	395	631	666	1,692
		確認を受けない幼稚園	388	388	398	1,174
		年度末の確保数計 (A')	783	1,019	1,064	2,866
	量の見込み	1号認定	538	646	775	1,959
		2号認定のうち、幼稚園の利用を希望する者	112	173	212	497
		量の見込み計 (B')	650	819	987	2,456
差引数	(A'-B')	133	200	77	410	

令和6年度

		3歳児	4歳児	5歳児	計	
令和5年3月見直し時	確保数	特定教育・保育施設	434	619	645	1,698
		確認を受けない幼稚園	363	413	406	1,182
		年度末の確保数計 (A)	797	1,032	1,051	2,880
	量の見込み	1号認定	535	649	720	1,904
		2号認定のうち、幼稚園の利用を希望する者	111	174	197	482
		量の見込み計 (B)	646	823	917	2,386
差引数	(A-B)	151	209	134	494	
変更後	確保数	特定教育・保育施設	369	625	618	1,612
		確認を受けない幼稚園	416	406	417	1,239
		年度末の確保数計 (A')	785	1,031	1,035	2,851
	量の見込み	1号認定	514	628	706	1,848
		2号認定のうち、幼稚園の利用を希望する者	107	168	193	468
		量の見込み計 (B')	621	796	899	2,316
差引数	(A'-B')	164	235	136	535	

(4)区全体の量の見込みと確保数（定員数）

令和5年度

(単位:人)(各年度末)

認定区分・対象年齢等 利用する教育・保育		3号認定		2号認定	1号認定
		0歳	1・2歳	3歳以上	
		保育		教育	
令和5年3月 見直し時	特定教育・保育施設	798	2,671	4,384	1,708
	確認を受けない幼稚園				1,182
	特定地域型保育事業	38	155		
	認可外保育施設等	77	346	94	
	年度末の確保数 計	913	3,172	4,478	2,890
	量の見込み	693	2,847	3,784	500
				7,324	2,475
変更後	特定教育・保育施設	798	2,671	4,384	1,692
	確認を受けない幼稚園				1,174
	特定地域型保育事業	38	155		
	認可外保育施設等	71	352	97	
	年度末の確保数 計	907	3,178	4,481	2,866
	量の見込み	503	2,591	3,773	497
				6,867	2,456

令和6年度

認定区分・対象年齢等 利用する教育・保育		3号認定		2号認定	1号認定
		0歳	1・2歳	3歳以上	
		保育		教育	
令和5年3月 見直し時	特定教育・保育施設	804	2,688	4,411	1,698
	確認を受けない幼稚園				1,182
	特定地域型保育事業	38	155		
	認可外保育施設等	71	331	94	
	年度末の確保数 計	913	3,174	4,505	2,880
	量の見込み	716	2,886	3,690	482
				7,292	2,386
変更後	特定教育・保育施設	804	2,678	4,384	1,612
	確認を受けない幼稚園				1,239
	特定地域型保育事業	38	125		
	認可外保育施設等	59	322	95	
	年度末の確保数 計	901	3,125	4,479	2,851
	量の見込み	650	2,627	3,918	468
				7,195	2,316

(5) 地域子ども・子育て支援事業の量の見込みと確保方策

延長保育事業

項目	令和5年3月見直し時		変更後		変更内容
量の見込み (人)	2年度	2,195	2年度		【量の見込み】 人口推計の見直しにより、量の見込みを変更しました。
	3年度	2,117	3年度		
	4年度	2,035	4年度		
	5年度	1,973	5年度	1,932	
	6年度	1,947	6年度	1,837	
確保数 (人)	2年度	3,712	2年度		【確保数】 既存園の定員変更等による延長保育受け入れ可能数を踏まえ、確保数を変更しました。
	3年度	3,871	3年度		
	4年度	3,928	4年度		
	5年度	4,064	5年度	4,064	
	6年度	4,114	6年度	4,079	

放課後児童健全育成事業（学童クラブ）

項目	令和5年3月見直し時		変更後		変更内容
量の見込み (人)	2年度	1年生	747	2年度	【量の見込み】 学童クラブ希望調査の結果や令和5年度の利用実績等を踏まえ、量の見込みを算出しました。
		2年生	643		
		3年生	532		
		4年生	56		
		5年生	23		
		6年生	15		
		計	2,016		
	3年度	1年生	728	3年度	
		2年生	679		
		3年生	497		
		4年生	75		
		5年生	21		
		6年生	9		
		計	2,009		
	4年度	1年生	775	4年度	
		2年生	693		
		3年生	592		
		4年生	71		
		5年生	19		
		6年生	10		
		計	2,160		

項目	令和5年3月見直し時		変更後		変更内容			
量の見込み (人)	5年度	1年生	798	5年度	1年生	793		
		2年生	713		2年生	742		
		3年生	609		3年生	580		
		4年生	73		4年生	84		
		5年生	20		5年生	29		
		6年生	11		6年生	13		
		計	2,224		計	2,241		
	6年度	1年生	820	6年度	1年生	768		
		2年生	735		2年生	763		
		3年生	627		3年生	638		
		4年生	75		4年生	100		
		5年生	21		5年生	13		
		6年生	12		6年生	11		
		計	2,290		計	2,293		
確保方策の考え方 【上段】 放課後子どもひろば (年間延べ利用者数) 【下段】 学童クラブ機能付き放課 後子どもひろば(4月1日 現在登録予定者数) (人)	2年度	327,530	2年度	【確保方策の考え方】 令和5年4月1日現在の登録者数 の実績を踏まえ、学童クラブ 機能付き放課後子どもひろば の実施に関する具体的な方策 を変更しました。				
		1,143						
	3年度	353,732	3年度					
		1,483						
	4年度	382,030	4年度					
		1,813						
	5年度	412,592	5年度			412,592		
		1,958				2,096		
	6年度	445,599	6年度			445,599		
		2,114				2,263		
	確保数 (人)	2年度	1,745			2年度	【確保数】 学童クラブの新規開設による 定員拡大等を踏まえ、確保数 を変更しました。	
		3年度	1,825			3年度		
4年度		1,825	4年度					
5年度		2,224	5年度	1,967				
6年度		2,290	6年度	2,375				

子育て短期支援事業（ショートステイ・トワイライトステイ）

項目	令和5年3月見直し時		変更後		変更内容
量の見込み (人日)	2年度	2,600	2年度		【量の見込み】 人口推計の見直しにより、量の見込みを変更しました。
	3年度	2,504	3年度		
	4年度	2,409	4年度		
	5年度	2,336	5年度	2,290	
	6年度	2,306	6年度	2,179	
確保数 (人日)	2年度	14,965	2年度		【確保数】
	3年度	15,695	3年度		
	4年度	16,425	4年度		
	5年度	17,155	5年度	変更なし	
	6年度	17,885	6年度		

地域子育て支援拠点事業

項目	令和5年3月見直し時		変更後		変更内容
量の見込み (人日)	2年度	129,959	2年度		【量の見込み】 人口推計の見直しにより、量の見込みを変更しました。
	3年度	121,731	3年度		
	4年度	117,491	4年度		
	5年度	114,218	5年度	110,694	
	6年度	115,255	6年度	105,882	
確保数 (箇所)	2年度	65	2年度		【確保数】
	3年度	65	3年度		
	4年度	65	4年度		
	5年度	65	5年度	変更なし	
	6年度	65	6年度		

一時預かり事業①幼稚園における在園児を対象とした一時預かり事業

項目	令和5年3月見直し時		変更後		変更内容
量の見込み (人日)	2年度	78,270	2年度		【量の見込み】 人口推計の見直しにより、量の見込みを変更しました。
	3年度	77,749	3年度		
	4年度	74,414	4年度		
	5年度	71,951	5年度	71,203	
	6年度	69,421	6年度	67,323	
確保数 (人日)	2年度	85,000	2年度		【確保数】
	3年度	85,000	3年度		
	4年度	85,000	4年度		
	5年度	85,000	5年度	変更なし	
	6年度	85,000	6年度		

一時預かり事業②幼稚園における在園児を対象とした一時預かり事業以外の一時預かり事業

項目	令和5年3月見直し時		変更後		変更内容
量の見込み (人日)	2年度	45,704	2年度	 	【量の見込み】 人口推計の見直しにより、量の見込みを変更しました。
	3年度	43,507	3年度	 	
	4年度	41,853	4年度	 	
	5年度	40,596	5年度	39,565	
	6年度	40,432	6年度	37,673	
確保数 (人日)	2年度	66,983	2年度	 	【確保数】 認可保育所の一時保育定員数変更により、確保数を変更しました。
	3年度	67,200	3年度	 	
	4年度	67,413	4年度	 	
	5年度	67,630	5年度	67,630	
	6年度	68,446	6年度	67,841	

病児保育事業

項目	令和5年3月見直し時		変更後		変更内容
量の見込み (人日)	2年度	7,222	2年度	 	【量の見込み】 人口推計の見直しにより、量の見込みを変更しました。
	3年度	6,963	3年度	 	
	4年度	6,693	4年度	 	
	5年度	6,489	5年度	6,355	
	6年度	6,405	6年度	6,043	
確保数 (人日)	2年度	7,411	2年度	 	【確保数】
	3年度	7,468	3年度	 	
	4年度	7,525	4年度	 	
	5年度	7,582	5年度	変更なし	
	6年度	7,640	6年度		

ファミリーサポート事業（就学後）

項目	令和5年3月見直し時		変更後		変更内容
量の見込み (人日)	2年度	5,479	2年度	 	【量の見込み】 人口推計の見直しにより、量の見込みを変更しました。
	3年度	5,560	3年度	 	
	4年度	5,572	4年度	 	
	5年度	5,689	5年度	5,616	
	6年度	5,762	6年度	5,705	
確保数 (人日)	2年度	5,816	2年度	 	【確保数】
	3年度	5,887	3年度	 	
	4年度	5,958	4年度	 	
	5年度	6,029	5年度	変更なし	
	6年度	6,100	6年度		

養育支援訪問事業

項目	令和5年3月見直し時		変更後		変更内容
量の見込み (件)	2年度	359	2年度		【量の見込み】 直近3か年の利用実績の平均を 量の見込みとしているため、 令和2年度から令和4年度の利用 実績を踏まえ、量の見込み を算出しました。
	3年度	472	3年度		
	4年度	522	4年度		
	5年度	522	5年度	544	
	6年度	522	6年度	544	

利用者支援事業

項目	令和5年3月見直し時		変更後		変更内容
量の見込み (箇所)	2年度	12	2年度		【量の見込み】
	3年度	12	3年度		
	4年度	12	4年度		
	5年度	12	5年度	変更なし	
	6年度	12	6年度		
確保数 (箇所)	2年度	12	2年度		【確保数】
	3年度	12	3年度		
	4年度	12	4年度		
	5年度	12	5年度	変更なし	
	6年度	12	6年度		

妊婦健康診査

項目	令和5年3月見直し時		変更後		変更内容
量の見込み 【上段】受診人数 【下段】受診延べ人数 (人)	2年度	2,846	2年度		【量の見込み】 人口推計の見直しにより、量 の見込みを変更しました。
		30,452			
	3年度	2,832	3年度		
		30,302			
	4年度	2,481	4年度		
		26,547			
	5年度	2,546	5年度	2,281	
		27,242		24,407	
	6年度	2,547	6年度	2,328	
		27,253		24,910	

乳児家庭全戸訪問事業

項目	令和5年3月見直し時		変更後		変更内容
量の見込み (人)	2年度	2,391	2年度		【量の見込み】 0歳児人口を量の見込みとして いるため、人口推計の見直し により変更しました。
	3年度	2,283	3年度		
	4年度	2,249	4年度		
	5年度	2,196	5年度	2,081	
	6年度	2,253	6年度	2,019	

多様な主体が本制度に参入することを促進するための事業

変更なし

実費徴収に係る補足給付を行う事業

変更なし