

新宿区子ども・子育て支援事業計画（第二期）

【令和 4 年度実績見込みと計画量の見直し（案）】

令和 5 年 3 月

新宿区

目次

1. 子ども・子育て支援事業計画の概要

- (1) 子ども・子育て支援事業計画の策定 1
- (2) 提供区域の設定 1
- (3) 量の見込みと確保方策 2

2. 令和4年度の検証・評価

- (1) 子どもの人口、出生数、人口推計 3
- (2) 保育所待機児童と保育施設整備状況 4
- (3) 区域別保育施設整備状況 5
- (4) 幼稚園の状況 6
- (5) 学童クラブの状況 6

3. 今期の見直し内容

- (1) 人口推計 7
- (2) 保育所等の量の見込みと確保数（定員数） 7
- (3) 幼稚園等の量の見込みと確保数（定員数） 9
- (4) 区全体の量の見込みと確保数（定員数） 11
- (5) 地域子ども・子育て支援事業の量の見込みと確保方策 . . . 13

1. 子ども・子育て支援事業計画の概要

(1) 子ども・子育て支援事業計画の策定

新宿区では、すべての子育て家庭が、子どもを安心して産み、育てられるようきめ細かな支援を行うとともに、すべての子どもたちが、健やかに自分らしく成長していけるまちの実現を目指し、令和2年度から令和6年度までの5年間を計画期間とする「新宿区子ども・子育て支援事業計画(第二期)」(以下「本計画」という。)を令和2年3月に策定しました。

本計画は、「子ども・子育て支援法」第2条(基本理念)を踏まえた、「子ども・子育て支援法」第61条の「市町村子ども・子育て支援事業計画」として策定しており、基本事項として下記の事項を記載しています。

- ①教育・保育提供区域の設定
- ②各年度における教育・保育の量の見込み並びに実施しようとする教育・保育の提供体制の確保の内容及びその実施時期
- ③地域子ども・子育て支援事業の量の見込み並びに実施しようとする地域子ども・子育て支援事業の提供体制の確保の内容及びその実施時期
- ④子ども・子育て支援給付に係る教育・保育の一体的提供及び当該教育・保育の推進に関する体制の確保の内容
- ⑤子育てのための施設等利用給付の円滑な実施の確保の内容

(2) 提供区域の設定

① 保育所等

区では、地理的条件や交通事情等を踏まえた保育施設の利用状況、既存の保育施設の定員及び今後計画されている保育施設の定員等、保育施設の整備状況等を勘案し、隣接する3~4の特別出張所管内を一つの区域として3区域を設定しています。

【東南地域】

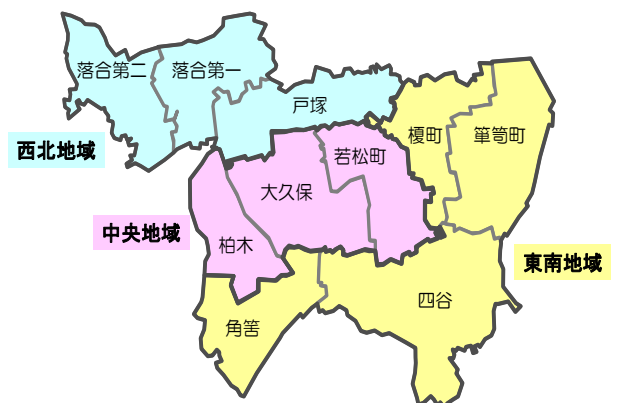
四谷、笹塚町、榎町、角筈特別出張所管内

【中央地域】

若松町、大久保、柏木特別出張所管内

【西北地域】

戸塚、落合第一、落合第二特別出張所管内



②幼稚園等・地域子ども・子育て支援事業

幼児教育施設や地域子ども・子育て支援事業については、現状においても広域利用が行われ、区域設定の考え方になじまないため、区内全域を一つの区域として設定しています。

(3) 量の見込みと確保方策

量の見込みは、平成 30 年度に実施した新宿区次世代育成支援に関する調査をもとに、人口推計や利用状況及び利用希望から推計し算出しています。また、各事業について量の見込みに対応するための確保方策を定めています。

2. 令和4年度の検証・評価

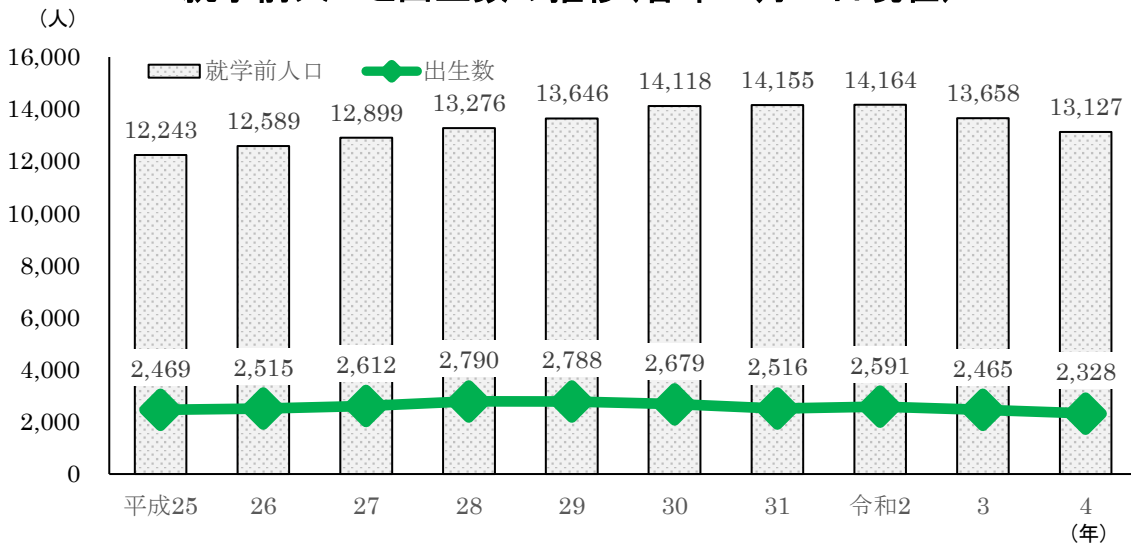
本計画を、より直近の地域の実情に鑑みた計画とするため、各年度において計画の進捗状況の検証・評価を行い、計画の見直しを図ります。

(1) 子どもの人口、出生数、人口推計

就学前人口は、4月1日現在で13,127人と、昨年同時期の13,658人から531人の減となっています。一方で、6～11歳人口は12,068人と昨年同時期の12,040人から28人の増となっています。出生数については令和4年合計で2,328人となっており、昨年同時期の2,465人から137人の減となっています。

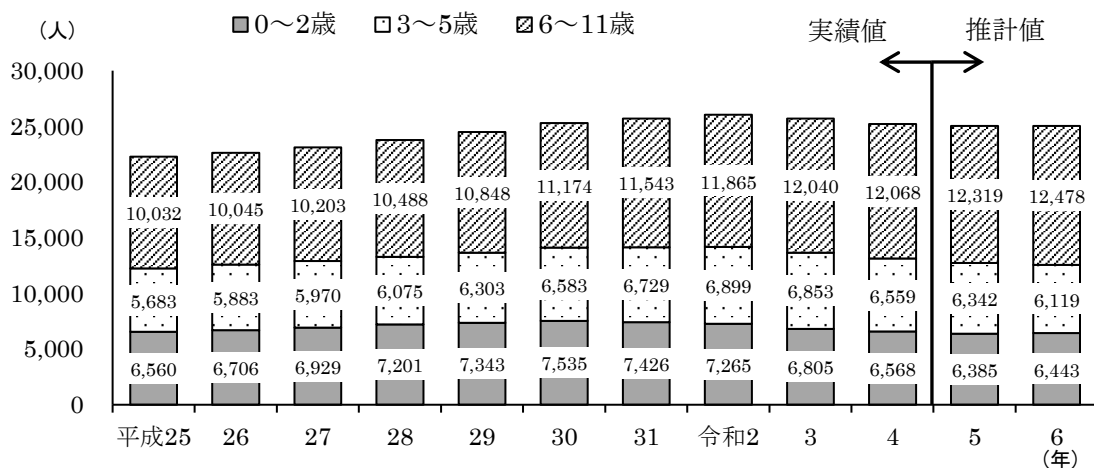
なお、就学前人口は令和2年をピークに頭打ちの推計値となっています。

就学前人口と出生数の推移(各年4月1日現在)



出典：【就学前人口】住民基本台帳、【出生数】新宿区資料

子どもの年齢3区分別人口の推移(各年4月1日現在)



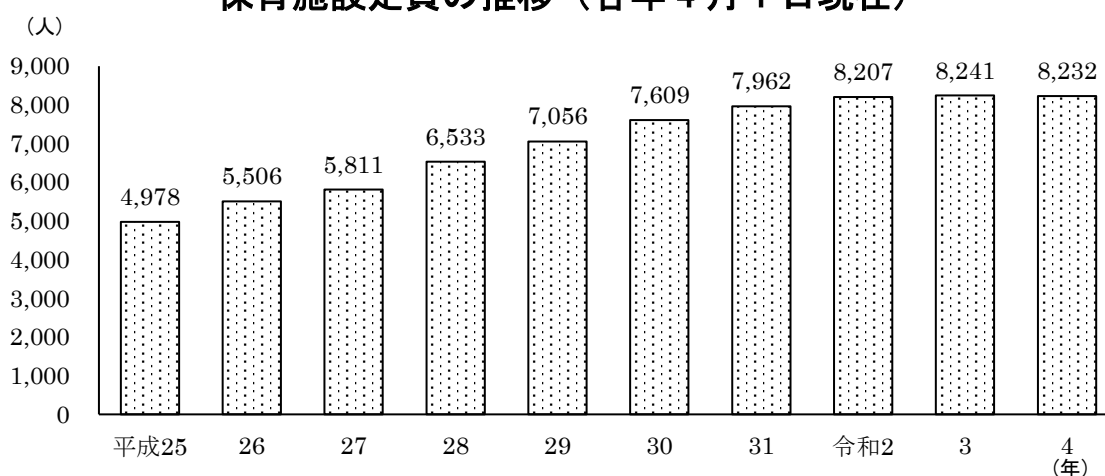
出典：【実績値】住民基本台帳、【推計値】新宿区資料

(2) 保育所待機児童と保育施設整備状況

令和4年4月の保育施設定員は、既存の認証保育所の閉園等により昨年同時期と比べ9人の減となりました。一方で、令和4年4月の認可保育所等の申込者数は、昨年同時期の1,879人から147人減の1,732人となった結果、引き続き待機児童数ゼロを達成しました。

令和4年度の区全体の就学前人口が減少傾向にあるなか、今後も女性就業率の上昇等の社会情勢の変化や、地域によっては大規模な再開発による人口流入が想定されるため、保育ニーズの動向に注視しながら、多様な手法による待機児童対策を推進していきます。

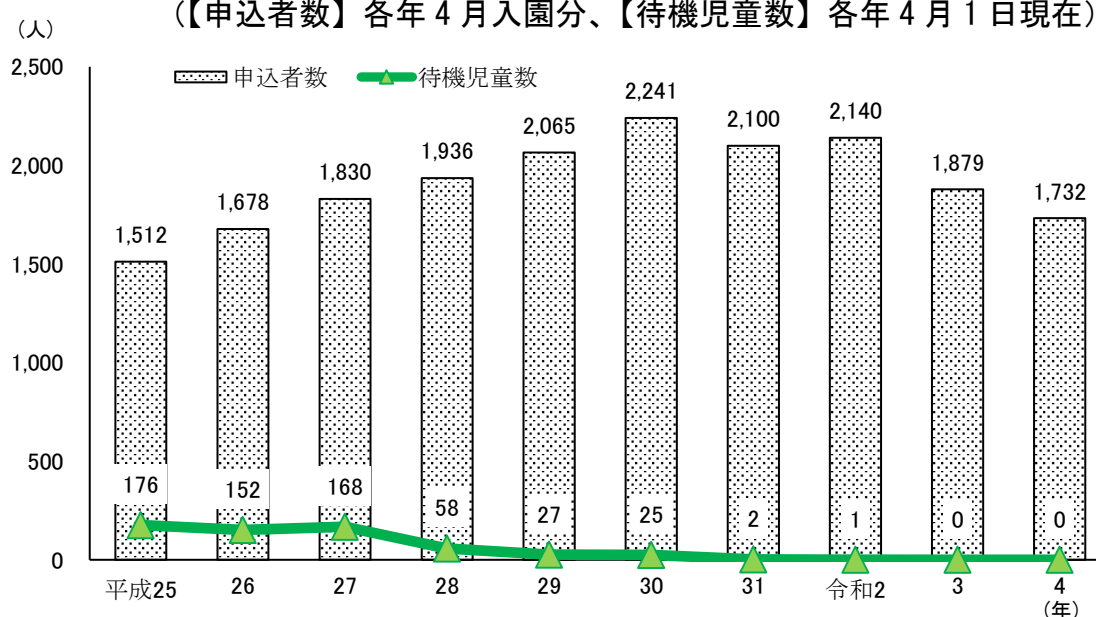
保育施設定員の推移（各年4月1日現在）



出典：新宿区資料

認可保育所等の申込者数と待機児童数

【申込者数】各年4月入園分、【待機児童数】各年4月1日現在



出典：新宿区資料

(3) 区域別保育施設整備状況

令和4年4月現在の区内の3区域における現況は下表のとおりで、これを踏まえた整備方針を地域ごとに記載しています。この整備方針は、7ページ以降の見直し内容に反映しています。

東南地域			中央地域			西北地域		
(四谷、筆筈町、榎町、角筈特別出張所管内)			(若松町、大久保、柏木特別出張所管内)			(戸塚、落合第一、落合第二特別出張所管内)		
0~5歳児人口 5,514人			0~5歳児人口 3,811人			0~5歳児人口 3,802人		
施設名	箇所数	定員数	施設名	箇所数	定員数	施設名	箇所数	定員数
認可保育所	25	2,255	認可保育所	18	1,627	認可保育所	19	1,690
認定こども園 (保育)	6	847	認定こども園 (保育)	7	808	認定こども園 (保育)	4	532
認証保育所	3	104	認証保育所	4	108	認証保育所	3	122
その他の 保育施設	6	81	その他の 保育施設	1	19	その他の 保育施設	2	39
計	40	3,287	計	30	2,562	計	28	2,383
就学前人口に 占める定員の 割合	59.61%		就学前人口に 占める定員の 割合	67.23%		就学前人口に 占める定員の 割合	62.68%	

※令和4年4月1日現在

【東南地域】

賃貸物件を活用し、にじいろ保育園市谷加賀町を整備したことにより、認可保育所の定員拡大を図りました。

しかし、就学前人口に占める保育定員の割合が3地域で一番低い中、令和5年度に西新宿エリアで大規模な再開発事業等が1か所予定されているほか、今後も複数の大規模な再開発事業等が予定されています。このため、「大規模な再開発事業等による子育て世帯の大幅増が見込まれる地域」として、保育定員を確保するため、各開発地区内に保育施設を設置するよう引き続き協議を進めています。

【中央地域】

この地域全体では保育定員は確保されており、現時点では概ね充足している状況にあると考えています。就学前人口に占める保育定員の割合が最も高い状況にあり、当面の間、新規の施設整備を行う必要性は最も低い地域と考えられますが、今後地域内の保育ニーズに対応できなくなることが明らかな場合に、エリアを限定した施設整備を検討します。

【西北地域】

この地域全体では保育定員は確保されており、現時点では概ね充足している状況にあると考えています。

今後は、この地域の就学前児童数の状況等を詳細に検証した上で、地域内の保育ニーズに対応できなくなることが明らかな場合に、エリアを限定した施設整備を検討します。

(4) 幼稚園の状況

区立幼稚園では、全 14 園で 3 歳児学級を設置していますが、令和 4 年度は 1 園で一定の園児数が集まらず 3 歳児学級の編制ができませんでした。なお、預かり保育については、市谷、鶴巻、花園、西戸山幼稚園の 4 園で実施しており、利用者は前年度から増加しています。

一方、私立幼稚園については、区内に所在する 9 園のうち 2 園が、既に子ども・子育て支援新制度園に移行しており、令和 5 年度には新たに 2 園が移行する予定です。

就学前の幼児教育・保育を充実していくためには、公私立幼稚園・認定こども園が緊密な連携のもとに対応していくことが強く求められることから、今後も私立幼稚園との連携を図りながら、幼児教育の推進に取り組んでいきます。

(5) 学童クラブの状況

学童クラブの定員拡充については、児童館のスペースの活用、小学校施設の利用、民間学童クラブの誘致や区の施設活用について検討しています。令和 4 年度は、区学童クラブと民間学童クラブあわせて 1,825 名の定員となっています。

また、学童クラブ、児童館、通常の放課後子どもひろばに加え、学童クラブ機能付き放課後子どもひろば「ひろばプラス」(以下「ひろばプラス」という。)を令和 4 年度に新たに 1 所で新規開設し、全部で 28 所となりました。

令和 5 年度には四谷第六小学校内学童クラブの定員を 35 名から 65 名に、北山伏学童クラブの定員を 60 名から 120 名に拡充します。さらに学童クラブの定員に対する利用登録数や待機の状況などを総合的に判断しつつ、民間学童クラブの誘致、民間賃貸物件や区有施設等の活用による学童クラブ事業スペースの拡充を引き続き検討し、今後も様々な放課後の居場所を提供していきます。

※学童クラブ機能付き放課後子どもひろば「ひろばプラス」とは、自主的に活動する自由な遊び場と体験プログラムの提供の場である放課後子どもひろばの特徴を活かしながら、おやつや出欠管理、連絡帳等、学童クラブの機能を付加した事業です。

3. 今期の見直し内容

令和4年度の見直し内容は以下のとおりです。

(1)人口推計

令和4年住民基本台帳人口を基に、新宿自治創造研究所が試算した人口推計を使用し、「教育・保育の量の見込み」及び「地域子ども・子育て支援事業の量の見込み」を再計算しました。

(2)保育所等の量の見込みと確保数（定員数）

【量の見込み】

年度毎のニーズ率の増加等を考慮し、量の見込みを再計算しました。

【確保数】

既存園の定員変更や、人口推計の見直し等を踏まえて変更した整備計画の保育定員等を確保数に反映しました。

東南地域

(単位:人)(各年度末)

年度・認定区分 ・対象年齢等 利用する教育・保育		令和4年度			令和5年度			令和6年度		
		3号 認定		2号 認定	3号 認定		2号 認定	3号 認定		2号 認定
		0 歳児	1・2 歳児	3~5 歳児	0 歳児	1・2 歳児	3~5 歳児	0 歳児	1・2 歳児	3~5 歳児
令和4年3月見直し時	特定教育・保育施設	325	1,094	1,749	331	1,115	1,782	331	1,131	1,812
	特定地域型保育事業	22	93	-	22	93	-	22	93	-
	認可外保育施設等	26	152	37	26	164	37	26	164	37
	年度末の確保数 計 (A)	373	1,339	1,786	379	1,372	1,819	379	1,388	1,849
	量の見込み (B)	310	1,257	1,509	312	1,264	1,486	310	1,295	1,458
	差引数 (A-B)	63	82	277	67	108	333	69	93	391
変更後	特定教育・保育施設	325	1,094	1,749	331	1,088	1,777	331	1,088	1,777
	特定地域型保育事業	22	93	-	27	88	-	27	88	-
	認可外保育施設等	25	154	36	25	154	36	25	154	36
	年度末の確保数 計 (A')	372	1,341	1,785	383	1,330	1,813	383	1,330	1,813
	量の見込み (B')	248	1,156	1,578	307	1,239	1,584	306	1,269	1,555
	差引数 (A'-B')	124	185	207	76	91	229	77	61	258

中央地域

(単位:人)(各年度末)

年度・認定区分 ・対象年齢等		令和4年度			令和5年度			令和6年度		
		3号 認定		2号 認定	3号 認定		2号 認定	3号 認定		2号 認定
		0 歳児	1・2 歳児	3～5 歳児	0 歳児	1・2 歳児	3～5 歳児	0 歳児	1・2 歳児	3～5 歳児
利用する教育・保育										
令和4年3月見直し時	特定教育・保育施設	264	822	1,349	264	822	1,349	264	822	1,349
	特定地域型保育事業	5	19	-	5	19	-	5	19	-
	認可外保育施設等	25	103	17	25	115	17	25	103	17
	年度末の確保数 計 (A)	294	944	1,366	294	956	1,366	294	944	1,366
	量の見込み (B)	218	890	1,093	219	912	1,061	217	914	1,054
	差指数 (A-B)	76	54	273	75	44	305	77	30	312
変更後	特定教育・保育施設	264	822	1,349	264	822	1,349	270	839	1,376
	特定地域型保育事業	5	19	-	0	24	-	0	24	-
	認可外保育施設等	27	101	17	27	101	17	21	92	17
	年度末の確保数 計 (A')	296	942	1,366	291	947	1,366	291	955	1,393
	量の見込み (B')	167	822	1,070	199	840	1,091	206	816	1,060
	差指数 (A'-B')	129	120	296	92	107	275	85	139	333

西北地域

(単位:人)(各年度末)

年度・認定区分 ・対象年齢等		令和4年度			令和5年度			令和6年度		
		3号 認定		2号 認定	3号 認定		2号 認定	3号 認定		2号 認定
		0 歳児	1・2 歳児	3～5 歳児	0 歳児	1・2 歳児	3～5 歳児	0 歳児	1・2 歳児	3～5 歳児
利用する教育・保育										
令和4年3月見直し時	特定教育・保育施設	203	761	1,258	203	761	1,258	209	785	1,294
	特定地域型保育事業	11	43	-	11	43	-	11	43	-
	認可外保育施設等	24	91	38	28	81	38	28	87	38
	年度末の確保数 計 (A)	238	895	1,296	242	885	1,296	248	915	1,332
	量の見込み (B)	195	874	1,122	205	852	1,085	211	905	1,084
	差指数 (A-B)	43	21	174	37	33	211	37	10	248
変更後	特定教育・保育施設	203	761	1,258	203	761	1,258	203	761	1,258
	特定地域型保育事業	11	43	-	11	43	-	11	43	-
	認可外保育施設等	22	91	41	25	91	41	25	85	41
	年度末の確保数 計 (A')	236	895	1,299	239	895	1,299	239	889	1,299
	量の見込み (B')	157	870	1,211	187	768	1,109	204	801	1,075
	差指数 (A'-B')	79	25	88	52	127	190	35	88	224

(3) 幼稚園等の量の見込みと確保数（定員数）

【量の見込み】

人口推計の見直しに合わせて量の見込みを変更しました。

【確保数】

幼稚園 区立幼稚園 1 園・私立幼稚園 2 園の定員の内訳を変更しました。

子ども園 変更なし

令和4年度

(単位:人)(各年度末)

		3 歳児	4 歳児	5 歳児	計	
令和 4 年 3 月 見直し時	確保数	特定教育・保育施設	370	619	621	1,610
		確認を受けない幼稚園	445	483	481	1,409
		年度末の確保数 計 (A)	815	1,102	1,102	3,019
	量の見込み	1号認定	571	709	805	2,085
		2号認定のうち、幼稚園の利用を希望する者	119	190	221	530
		量の見込み 計 (B)	690	899	1,026	2,615
差引数	(A-B)		125	203	76	404
変更後	確保数	特定教育・保育施設	382	623	628	1,633
		確認を受けない幼稚園	419	463	465	1,347
		年度末の確保数 計 (A')	801	1,086	1,093	2,980
	量の見込み	1号認定	561	712	770	2,043
		2号認定のうち、幼稚園の利用を希望する者	117	191	211	519
		量の見込み 計 (B')	678	903	981	2,562
差引数	(A'-B')		123	183	112	418

令和5年度

		3 歳児	4 歳児	5 歳児	計	
令和 4 年 3 月 見直し時	確保数	特定教育・保育施設	390	589	621	1,600
		確認を受けない幼稚園	445	483	481	1,409
		年度末の確保数 計 (A)	835	1,072	1,102	3,009
	量の見込み	1号認定	569	676	784	2,029
		2号認定のうち、幼稚園の利用を希望する者	118	181	215	514
		量の見込み 計 (B)	687	857	999	2,543
差引数	(A-B)		148	215	103	466
変更後	確保数	特定教育・保育施設	414	619	675	1,708
		確認を受けない幼稚園	363	413	406	1,182
		年度末の確保数 計 (A')	777	1,032	1,081	2,890
	量の見込み	1号認定	553	657	765	1,975
		2号認定のうち、幼稚園の利用を希望する者	115	176	209	500
		量の見込み 計 (B')	668	833	974	2,475
差引数	(A'-B')		109	199	107	415

令和6年度

		3 歳児	4 歳児	5 歳児	計	
令和4年3月見直し時	確保数	特定教育・保育施設	390	619	591	1,600
		確認を受けない幼稚園	445	483	481	1,409
		年度末の確保数 計 (A)	835	1,102	1,072	3,009
	量の見込み	1号認定	564	672	747	1,983
		2号認定のうち、幼稚園の利用を希望する者	118	180	205	503
		量の見込み 計 (B)	682	852	952	2,486
	差引数	(A-B)	153	250	120	523
変更後	確保数	特定教育・保育施設	434	619	645	1,698
		確認を受けない幼稚園	363	413	406	1,182
		年度末の確保数 計 (A')	797	1,032	1,051	2,880
	量の見込み	1号認定	535	649	720	1,904
		2号認定のうち、幼稚園の利用を希望する者	111	174	197	482
		量の見込み 計 (B')	646	823	917	2,386
	差引数	(A'-B')	151	209	134	494

(4)区全体の量の見込みと確保数（定員数）

令和4年度

（単位：人）（各年度末）

認定区分・対象年齢等 利用する教育・保育		3号認定		2号認定	1号認定	
		0歳	1・2歳	3歳以上		
		保育			教育	
令和4年3月 見直し時	特定教育・保育施設	792	2,677	4,356	1,610	
	確認を受けない幼稚園				1,409	
	特定地域型保育事業	38	155			
	認可外保育施設等	75	346	92		
	年度末の確保数 計	905	3,178	4,448	3,019	
	量の見込み	723	3,021	3,724	530	2,085
			7,468		2,615	
変更後	特定教育・保育施設	792	2,677	4,356	1,633	
	確認を受けない幼稚園				1,347	
	特定地域型保育事業	38	155			
	認可外保育施設等	74	346	94		
	年度末の確保数 計	904	3,178	4,450	2,980	
	量の見込み	572	2,848	3,859	519	2,043
			7,279		2,562	

令和5年度

認定区分・対象年齢等 利用する教育・保育		3号認定		2号認定	1号認定	
		0歳	1・2歳	3歳以上		
		保育			教育	
令和4年3月 見直し時	特定教育・保育施設	798	2,698	4,389	1,600	
	確認を受けない幼稚園				1,409	
	特定地域型保育事業	38	155			
	認可外保育施設等	79	360	92		
	年度末の確保数 計	915	3,213	4,481	3,009	
	量の見込み	736	3,028	3,632	514	2,029
			7,396		2,543	
変更後	特定教育・保育施設	798	2,671	4,384	1,708	
	確認を受けない幼稚園				1,182	
	特定地域型保育事業	38	155			
	認可外保育施設等	77	346	94		
	年度末の確保数 計	913	3,172	4,478	2,890	
	量の見込み	693	2,847	3,784	500	1,975
			7,324		2,475	

令和6年度

認定区分・対象年齢等 利用する教育・保育		3号認定		2号認定		1号認定	
		0歳	1・2歳	3歳以上			
		保育			教育		
令和4年3月 見直し時	特定教育・保育施設	804	2,738	4,455		1,600	
	確認を受けない幼稚園						1,409
	特定地域型保育事業	38	155				
	認可外保育施設等	79	354	92			
	年度末の確保数 計	921	3,247	4,547		3,009	
	量の見込み	738	3,114	3,596		503	1,983
					7,448		2,486
変更後	特定教育・保育施設	804	2,688	4,411		1,698	
	確認を受けない幼稚園						1,182
	特定地域型保育事業	38	155				
	認可外保育施設等	71	331	94			
	年度末の確保数 計	913	3,174	4,505		2,880	
	量の見込み	716	2,886	3,690		482	1,904
					7,292		2,386

(5) 地域子ども・子育て支援事業の量の見込みと確保方策

延長保育事業

項目	令和4年3月見直し時		変更後		変更内容
量の見込み (人)	2年度	2,195	2年度		【量の見込み】 人口推計の見直しにより、量の見込みを変更しました。
	3年度	2,117	3年度		
	4年度	2,077	4年度	2,035	
	5年度	2,058	5年度	1,973	
	6年度	2,046	6年度	1,947	
確保数 (人)	2年度	3,712	2年度		【確保数】 新規開設園での延長保育受け入れ可能数などを踏まえ、確保数を変更しました。
	3年度	3,871	3年度		
	4年度	3,928	4年度	3,928	
	5年度	3,988	5年度	4,064	
	6年度	4,100	6年度	4,114	

放課後児童健全育成事業（学童クラブ）

項目	令和4年3月見直し時		変更後		変更内容		
量の見込み (人)	2年度	1年生	747	2年度	【量の見込み】 令和2年度の利用登録数（4月1日現在）から令和3年度の利用登録数（4月1日現在）の伸び率と令和3年度の利用登録数（4月1日現在）から令和4年度の利用登録数（4月1日現在）の伸び率の平均(1.03倍)を、令和4年度の利用登録数（4月1日現在）に掛け合わせて、量の見込みを算出しました。		
		2年生	643				
		3年生	532				
		4年生	56				
		5年生	23				
		6年生	15				
		計	2,016				
	3年度	1年生	728	3年度			
		2年生	679				
		3年生	497				
		4年生	75				
		5年生	21				
		6年生	9				
		計	2,009				
	4年度	1年生	750	4年度		1年生	775
		2年生	700			2年生	693
		3年生	512			3年生	592
		4年生	77			4年生	71
		5年生	21			5年生	19
		6年生	9			6年生	10
		計	2,069			計	2,160

項目	令和4年3月見直し時		変更後		変更内容	
量の見込み (人)	5年度	1年生	772	5年度	1年生	798
		2年生	721		2年生	713
		3年生	527		3年生	609
		4年生	80		4年生	73
		5年生	22		5年生	20
		6年生	9		6年生	11
		計	2,131		計	2,224
	6年度	1年生	795	6年度	1年生	820
		2年生	743		2年生	735
		3年生	543		3年生	627
		4年生	82		4年生	75
		5年生	22		5年生	21
		6年生	9		6年生	12
		計	2,194		計	2,290
確保方策の考え方 【上段】 放課後子どもひろば (年間延べ利用者数) 【下段】 学童クラブ機能付き放課 後子どもひろば(4月1日 現在登録予定者数) (人)	2年度	327,530	2年度	【確保方策の考え方】 事業内容の一部変更に伴い、 記載を修正しました。また、 令和4年4月1日現在の登録者数 の実績を踏まえ、学童クラブ 機能付き放課後子どもひろば の実施に関する具体的な方策 を変更しました。		
		1,143				
	3年度	353,732	3年度			
		1,483				
	4年度	382,030	4年度			382,030
		1,601				1,813
	5年度	412,592	5年度			412,592
		1,729				1,958
	6年度	445,599	6年度			445,599
		1,867				2,114
確保数 (人)	2年度	1,745	2年度	【確保数】 学童クラブの新規開設による 定員拡大等を踏まえ、確保数 を変更しました。		
	3年度	1,825	3年度			
	4年度	2,070	4年度			1,825
	5年度	2,132	5年度			2,224
	6年度	2,195	6年度			2,290

子育て短期支援事業（ショートステイ・トワイライトステイ）

項目	令和4年3月見直し時		変更後		変更内容
量の見込み (人日)	2年度	2,600	2年度		【量の見込み】 人口推計の見直しにより、量の見込みを変更しました。
	3年度	2,504	3年度		
	4年度	2,458	4年度	2,409	
	5年度	2,435	5年度	2,336	
	6年度	2,421	6年度	2,306	
確保数 (人日)	2年度	14,965	2年度		【確保数】
	3年度	15,695	3年度		
	4年度	16,425	4年度	変更なし	
	5年度	17,155	5年度		
	6年度	17,885	6年度		

地域子育て支援拠点事業

項目	令和4年3月見直し時		変更後		変更内容
量の見込み (人日)	2年度	129,959	2年度		【量の見込み】 人口推計の見直しにより、量の見込みを変更しました。
	3年度	121,731	3年度		
	4年度	120,121	4年度	117,491	
	5年度	121,033	5年度	114,218	
	6年度	121,999	6年度	115,255	
確保数 (箇所)	2年度	65	2年度		【確保数】
	3年度	65	3年度		
	4年度	65	4年度	変更なし	
	5年度	65	5年度		
	6年度	65	6年度		

一時預かり事業①幼稚園における在園児を対象とした一時預かり事業

項目	令和4年3月見直し時		変更後		変更内容
量の見込み (人日)	2年度	78,270	2年度		【量の見込み】 人口推計の見直しにより、量の見込みを変更しました。
	3年度	77,749	3年度		
	4年度	75,866	4年度	74,414	
	5年度	73,880	5年度	71,951	
	6年度	72,393	6年度	69,421	
確保数 (人日)	2年度	85,000	2年度		【確保数】
	3年度	85,000	3年度		
	4年度	85,000	4年度	変更なし	
	5年度	85,000	5年度		
	6年度	85,000	6年度		

一時預かり事業②幼稚園における在園児を対象とした一時預かり事業以外の一時預かり事業

項目	令和4年3月見直し時		変更後		変更内容
量の見込み (人日)	2年度	45,704	2年度	45,704	【量の見込み】 人口推計の見直しにより、量の見込みを変更しました。
	3年度	43,507	3年度	43,507	
	4年度	42,774	4年度	41,853	
	5年度	42,670	5年度	40,596	
	6年度	42,665	6年度	40,432	
確保数 (人日)	2年度	66,983	2年度	66,983	【確保数】
	3年度	67,200	3年度	67,200	
	4年度	67,413	4年度	変更なし	
	5年度	67,630	5年度		
	6年度	68,446	6年度		

病児保育事業

項目	令和4年3月見直し時		変更後		変更内容
量の見込み (人日)	2年度	7,222	2年度	7,222	【量の見込み】 人口推計の見直しにより、量の見込みを変更しました。
	3年度	6,963	3年度	6,963	
	4年度	6,833	4年度	6,693	
	5年度	6,770	5年度	6,489	
	6年度	6,731	6年度	6,405	
確保数 (人日)	2年度	7,411	2年度	7,411	【確保数】
	3年度	7,468	3年度	7,468	
	4年度	7,525	4年度	変更なし	
	5年度	7,582	5年度		
	6年度	7,640	6年度		

ファミリーサポート事業（就学後）

項目	令和4年3月見直し時		変更後		変更内容
量の見込み (人日)	2年度	5,479	2年度	5,479	【量の見込み】 人口推計の見直しにより、量の見込みを変更しました。
	3年度	5,560	3年度	5,560	
	4年度	5,643	4年度	5,572	
	5年度	5,802	5年度	5,689	
	6年度	5,920	6年度	5,762	
確保数 (人日)	2年度	5,816	2年度	5,816	【確保数】
	3年度	5,887	3年度	5,887	
	4年度	5,958	4年度	変更なし	
	5年度	6,029	5年度		
	6年度	6,100	6年度		

養育支援訪問事業

項目	令和4年3月見直し時		変更後		変更内容
量の見込み (件)	2年度	359	2年度		【量の見込み】 直近3か年の利用実績の平均を 量の見込みとしているため、 令和元年度から令和3年度の利 用実績を踏まえ、量の見込み を算出しました。
	3年度	472	3年度		
	4年度	472	4年度	522	
	5年度	472	5年度	522	
	6年度	472	6年度	522	

利用者支援事業

項目	令和4年3月見直し時		変更後		変更内容
量の見込み (箇所)	2年度	12	2年度		【量の見込み】
	3年度	12	3年度		
	4年度	12	4年度	変更なし	
	5年度	12	5年度		
	6年度	12	6年度		
確保数 (箇所)	2年度	12	2年度		【確保数】
	3年度	12	3年度		
	4年度	12	4年度	変更なし	
	5年度	12	5年度		
	6年度	12	6年度		

妊婦健康診査

項目	令和4年3月見直し時		変更後		変更内容
量の見込み 【上段】受診人数 【下段】受診延べ人数 (人)	2年度	2,846	2年度		【量の見込み】 人口推計の見直しにより、量 の見込みを変更しました。
		30,452			
	3年度	2,832	3年度		
		30,302			
	4年度	2,823	4年度	2,481	
		30,206		26,547	
	5年度	2,810	5年度	2,546	
		30,067		27,242	
	6年度	2,795	6年度	2,547	
		29,907		27,253	

乳児家庭全戸訪問事業

項目	令和4年3月見直し時		変更後		変更内容
量の見込み (人)	2年度	2,391	2年度		【量の見込み】 0歳児人口を量の見込みとして いるため、人口推計の見直し により変更しました。
	3年度	2,283	3年度		
	4年度	2,281	4年度	2,249	
	5年度	2,318	5年度	2,196	
	6年度	2,306	6年度	2,253	

多様な主体が本制度に参入することを促進するための事業

変更なし

実費徴収に係る補足給付を行う事業

変更なし