

新宿区
高齢者の保健と福祉に関する調査（在宅介護実態調査）

<単純集計結果報告書>

令和5年1月
新宿区

調査名 [【新宿区】6. 在宅介護実態調査]

(3) 聞き取りを行った相手... (MA)

| No. | カテゴリー名 | n | % |
|-----|------------------|-----|-------|
| 1 | 本人 | 400 | 62.8 |
| 2 | 主な介護者となっている家族・親族 | 315 | 49.5 |
| 3 | 主な介護者以外の家族・親族 | 19 | 3.0 |
| 4 | 調査対象者のケアマネジャー | 17 | 2.7 |
| 5 | その他 | 2 | 0.3 |
| | 無回答 | 17 | 2.7 |
| | 全体 | 637 | 100.0 |

| | | | |
|----|-----|----|-------|
| 累計 | (n) | 累計 | (%) |
| | 770 | | 120.9 |

(4) 問1 世帯類型はどれか... (SA)

| No. | カテゴリー名 | n | % |
|-----|--------|-----|-------|
| 1 | 単身世帯 | 264 | 41.5 |
| 2 | 夫婦のみ世帯 | 147 | 23.1 |
| 3 | その他 | 220 | 34.5 |
| | 無回答 | 6 | 0.9 |
| | 全体 | 637 | 100.0 |

(5) 問2 家族や親族（別居含む）からの介護は、週にどのくらいあるか... (SA)

| No. | カテゴリー名 | n | % |
|-----|--------|-----|-------|
| 1 | ない | 206 | 32.3 |
| 2 | 週に（ ）日 | 427 | 67.1 |
| | 無回答 | 4 | 0.6 |
| | 全体 | 637 | 100.0 |

(7) 問2 家族や親族（別居含む）からの介護は、週にどのくらいあるか... (SA)

| No. | カテゴリー名 | n | % |
|-----|------------------------|-----|-------|
| 1 | ない | 206 | 32.3 |
| 2 | 家族・親族の介護はあるが、週1日よりも少ない | 3 | 0.5 |
| 3 | 週に1~2日ある | 73 | 11.5 |
| 4 | 週に3~4日ある | 22 | 3.5 |
| 5 | ほぼ毎日ある | 325 | 50.9 |
| | 無回答 | 8 | 1.3 |
| | 全体 | 637 | 100.0 |

(8) 問3 主な介護者は誰か... (SA)

| No. | カテゴリー名 | n | % |
|-----|--------|-----|-------|
| 1 | 配偶者 | 128 | 30.0 |
| 2 | 子 | 235 | 55.0 |
| 3 | 子の配偶者 | 29 | 6.8 |
| 4 | 孫 | 1 | 0.2 |
| 5 | 兄弟・姉妹 | 14 | 3.3 |
| 6 | その他 | 14 | 3.3 |
| | 無回答 | 6 | 1.4 |
| | 非該当 | 210 | |
| | 全体 | 427 | 100.0 |

(9) 問4 家族や親族の中で、本人の介護を理由として、過去1年間に仕事を辞めた方はいるか... (MA)

| No. | カテゴリー名 | n | % |
|-----|-----------------------|-----|-------|
| 1 | 主な介護者が仕事を辞めた | 18 | 4.2 |
| 2 | 主な介護者以外の家族・親族が仕事を辞めた | 3 | 0.7 |
| 3 | 主な介護者が転職した | 6 | 1.4 |
| 4 | 主な介護者以外の家族・親族が転職した | 2 | 0.5 |
| 5 | 介護のために仕事を辞めた家族・親族はいない | 391 | 91.6 |
| 6 | わからない | 2 | 0.5 |
| | 無回答 | 5 | 1.2 |
| | 非該当 | 210 | |
| | 全体 | 427 | 100.0 |

| | | | |
|----|-----|----|-------|
| 累計 | (n) | 累計 | (%) |
| | 427 | | 100.0 |

調査名 [【新宿区】6. 在宅介護実態調査]

(10) 問5 今後の在宅生活継続に必要なと思うサービスはどれか... (MA)

| No. | カテゴリー名 | n | % |
|-----|--------------------|-----|-------|
| 1 | 配食 | 154 | 24.2 |
| 2 | 調理 | 125 | 19.6 |
| 3 | 掃除・洗濯 | 237 | 37.2 |
| 4 | 買い物（宅配は含まない） | 192 | 30.1 |
| 5 | ゴミ出し | 121 | 19.0 |
| 6 | 外出同行（通院、買い物など） | 260 | 40.8 |
| 7 | 移送サービス（介護・福祉タクシー等） | 187 | 29.4 |
| 8 | 見守り、声かけ | 208 | 32.7 |
| 9 | サロンなどの定期的な通いの場 | 123 | 19.3 |
| 10 | その他 | 45 | 7.1 |
| 11 | 特になし | 110 | 17.3 |
| | 無回答 | 10 | 1.6 |
| | 全体 | 637 | 100.0 |

| 累計 | (n) | 累計 | (%) |
|----|------|----|-------|
| | 1772 | | 278.2 |

(11) 問6 現時点で、施設等への入所・入居は検討しているか... (SA)

| No. | カテゴリー名 | n | % |
|-----|--------------|-----|-------|
| 1 | 検討していない | 523 | 82.1 |
| 2 | 検討している | 86 | 13.5 |
| 3 | すでに申し込みをしている | 19 | 3.0 |
| | 無回答 | 9 | 1.4 |
| | 全体 | 637 | 100.0 |

(12) 問7 主な介護者の現在の勤務形態はどれか... (SA)

| No. | カテゴリー名 | n | % |
|-----|--------------------|-----|-------|
| 1 | フルタイムで働いている | 133 | 31.1 |
| 2 | パートタイムで働いている | 81 | 19.0 |
| 3 | 働いていない | 188 | 44.0 |
| 4 | 主な介護者に確認しないと、わからない | 5 | 1.2 |
| | 無回答 | 20 | 4.7 |
| | 非該当 | 210 | |
| | 全体 | 427 | 100.0 |

(13) 問8 介護をするにあたって、働き方の調整等をしているか... (MA)

| No. | カテゴリー名 | n | % |
|-----|--|-----|-------|
| 1 | 特に行っていない | 76 | 35.5 |
| 2 | 労働時間を調整（残業免除、短時間勤務、遅出・早帰・中抜け等）しながら、働いている | 73 | 34.1 |
| 3 | 休暇（年休や介護休暇等）を取りながら、働いている | 26 | 12.1 |
| 4 | 在宅勤務を利用しながら、働いている | 28 | 13.1 |
| 5 | その他の調整をしながら、働いている | 53 | 24.8 |
| 6 | 主な介護者に確認しないと、わからない | 4 | 1.9 |
| | 無回答 | 0 | 0.0 |
| | 非該当 | 423 | |
| | 全体 | 214 | 100.0 |

| 累計 | (n) | 累計 | (%) |
|----|-----|----|-------|
| | 260 | | 121.5 |

(14) 問9 今後も働きながら介護を続けていけそうか... (SA)

| No. | カテゴリー名 | n | % |
|-----|--------------------|-----|-------|
| 1 | 問題なく、続けていける | 64 | 29.9 |
| 2 | 問題はあるが、何とか続けていける | 122 | 57.0 |
| 3 | 続けていくのは、やや難しい | 15 | 7.0 |
| 4 | 続けていくのは、かなり難しい | 6 | 2.8 |
| 5 | 主な介護者に確認しないと、わからない | 6 | 2.8 |
| | 無回答 | 1 | 0.5 |
| | 非該当 | 423 | |
| | 全体 | 214 | 100.0 |

調査名 [【新宿区】6. 在宅介護実態調査]

(15) 問10 現在の生活を継続するにあたって、主な介護者が不安に感じることはどれか。

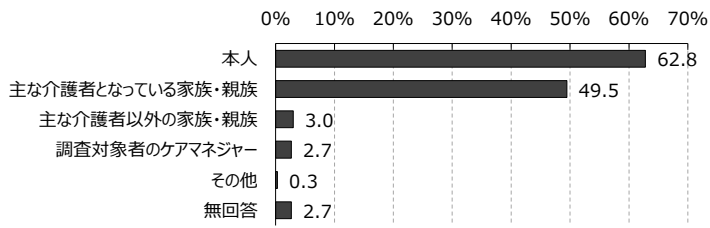
.. (MA)

| No. | カテゴリー名 | n | % |
|-----|---------------------|-----|-------|
| 1 | 日中の排泄 | 63 | 14.8 |
| 2 | 夜間の排泄 | 87 | 20.4 |
| 3 | 食事の介助（食べる時） | 22 | 5.2 |
| 4 | 入浴・洗身 | 97 | 22.7 |
| 5 | 身だしなみ（洗顔・歯磨き等） | 26 | 6.1 |
| 6 | 衣服の着脱 | 22 | 5.2 |
| 7 | 屋内の移乗・移動 | 67 | 15.7 |
| 8 | 外出の付き添い、送迎等 | 116 | 27.2 |
| 9 | 服薬 | 53 | 12.4 |
| 10 | 認知症状への対応 | 121 | 28.3 |
| 11 | 医療面での対応（経管栄養、ストーマ等） | 40 | 9.4 |
| 12 | 食事の準備（調理等） | 53 | 12.4 |
| 13 | その他の家事（掃除、洗濯、買い物等） | 65 | 15.2 |
| 14 | 金銭管理や生活面に必要な諸手続き | 48 | 11.2 |
| 15 | その他 | 28 | 6.6 |
| 16 | 不安に感じていることは、特になし | 41 | 9.6 |
| 17 | 主な介護者に確認しないと、わからない | 17 | 4.0 |
| | 無回答 | 22 | 5.2 |
| | 非該当 | 210 | |
| | 全体 | 427 | 100.0 |

| 累計 | (n) | 累計 | (%) |
|----|-----|----|-------|
| | 988 | | 231.4 |

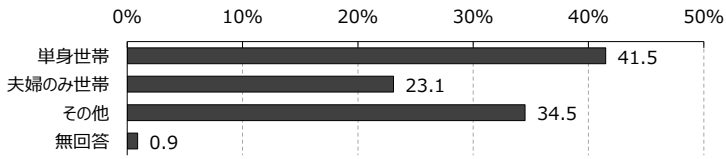
聞き取りを行った相手

n = 637



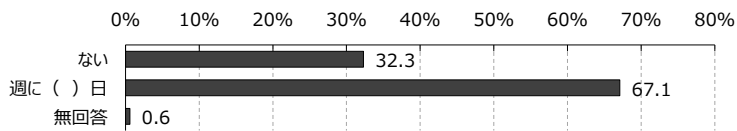
問1 世帯類型はどれか

n = 637



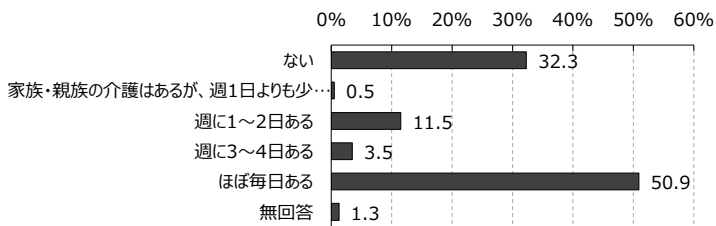
問2 家族や親族（別居含む）からの介護は、週にどのくらいあるか

n = 637



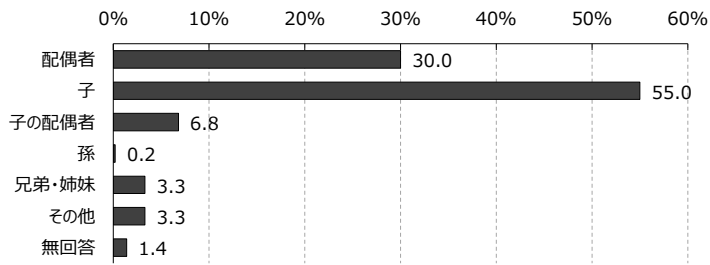
問2 家族や親族（別居含む）からの介護は、週にどのくらいあるか

n = 637




問3 主な介護者は誰か

n=427



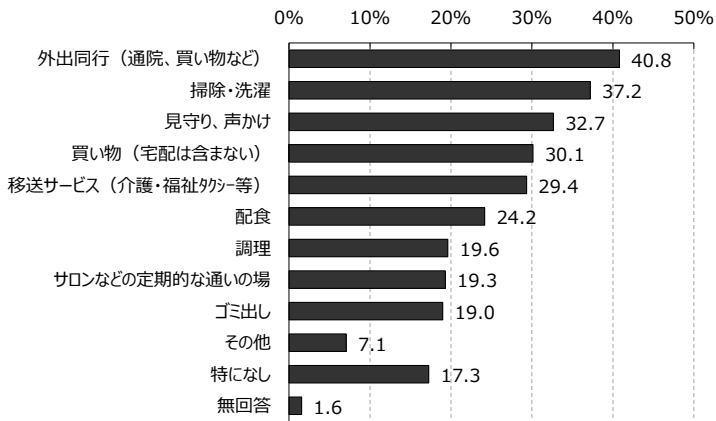
問4 家族や親族の中で、本人の介護を理由として、過去1年間に仕事を辞めた方はいるか

n=427



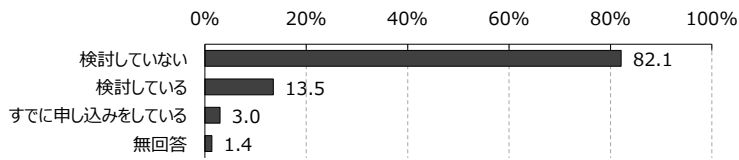
問5 今後の在宅生活継続に必要なと思うサービスはどれか

n=637



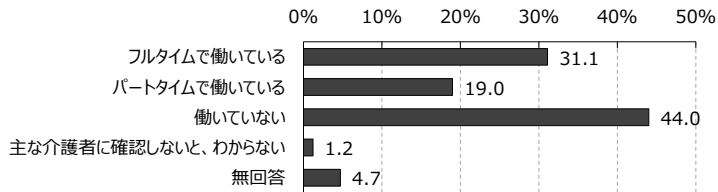
問6 現時点で、施設等への入所・入居は検討しているか

n=637



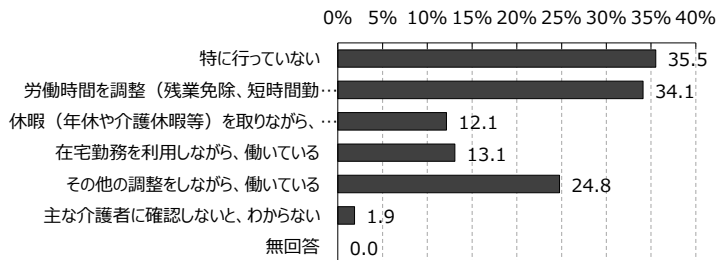
問7 主な介護者の現在の勤務形態はどれか

n=427



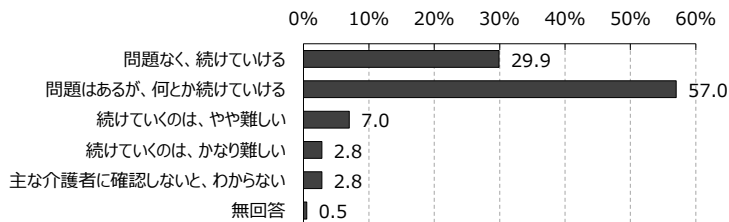
問8 介護をするにあたって、働き方の調整等をしているか

n=214



問9 今後も働きながら介護を続けていけそうか

n=214



問10 現在の生活を継続するにあたって、主な介護者が不安に感じることはどれか n=427

