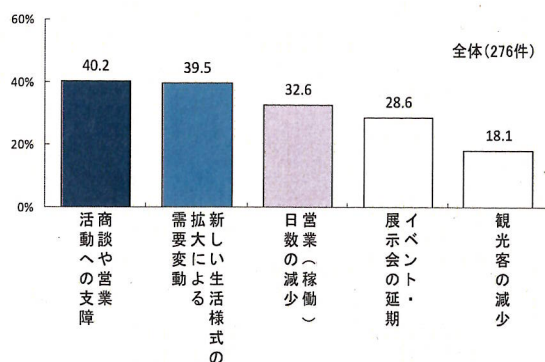


各種統計資料

(1) 新型コロナウイルス発生により業況が悪化した要因 (令和3年7月実施 新宿区景況【特別調査】より抜粋)

①業況が悪化した要因 (複数回答)

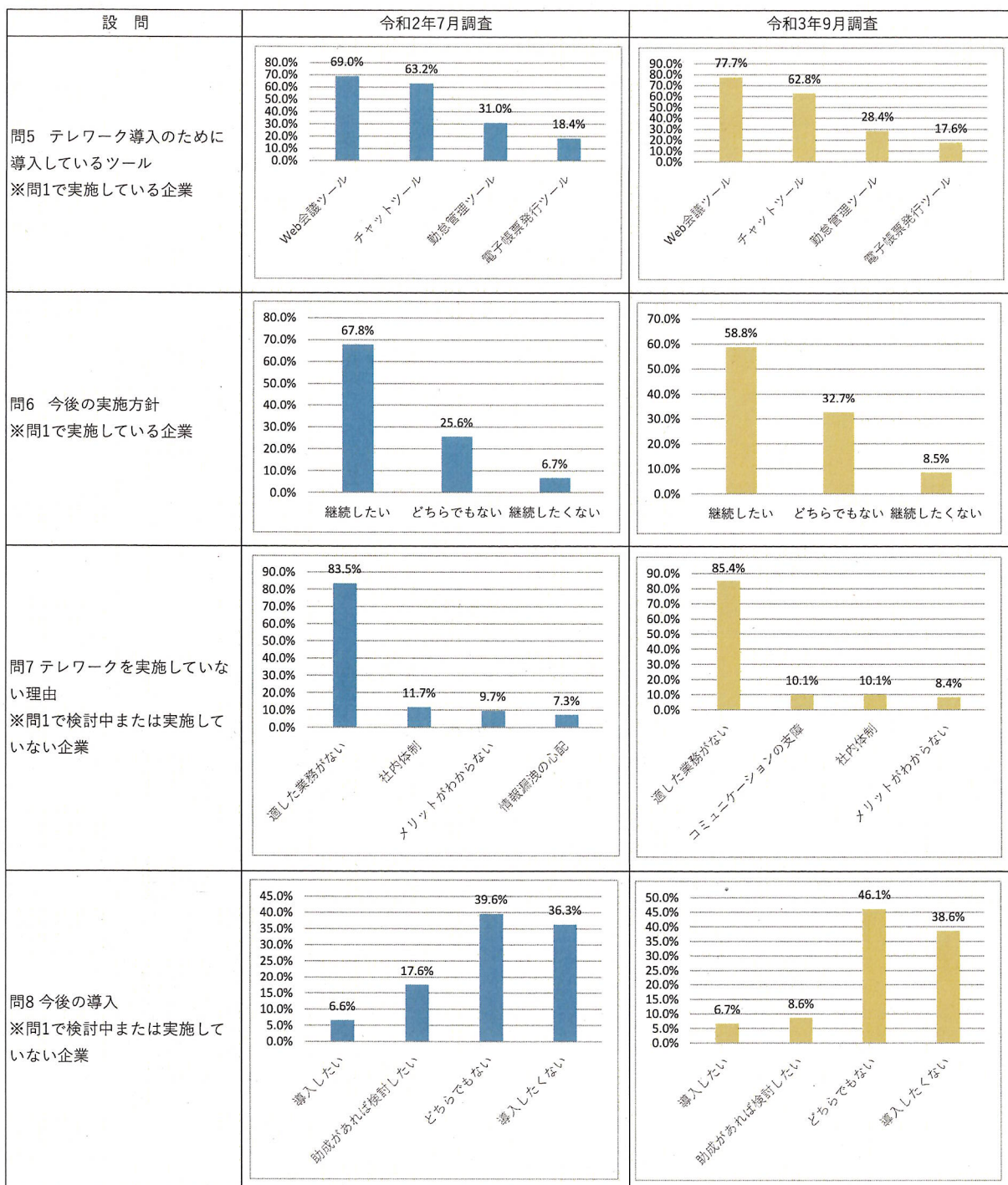


②「新しい生活様式の拡大による需要変動」業種別回答率

No.	業種別	回答率
①	製造業	40.0%
②	印刷・同関連業	31.6%
③	染色業	45.5%
④	建設業	データ無し
⑤	情報通信業	35.7%
⑥	卸売業	28.0%
⑦	小売業	43.2%
⑧	飲食・宿泊業	51.8%
⑨	不動産業	48.0%
⑩	サービス業	43.2%

(2) テレワークの実施状況について (令和2年7月実施及び令和3年9月実施 新宿区景況【特別調査】より抜粋)

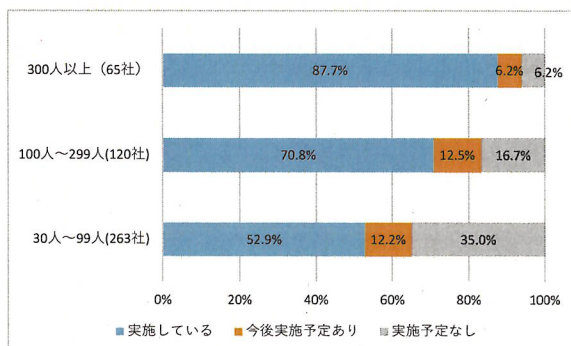
設 問	令和2年7月調査	令和3年9月調査																								
問1 テレワークの実施状況	<table border="1"> <tr><th>実施状況</th><th>割合 (%)</th></tr> <tr><td>実施していない</td><td>64.1</td></tr> <tr><td>実施している</td><td>29.7</td></tr> <tr><td>実施検討中</td><td>6.2</td></tr> </table>	実施状況	割合 (%)	実施していない	64.1	実施している	29.7	実施検討中	6.2	<table border="1"> <tr><th>実施状況</th><th>割合 (%)</th></tr> <tr><td>実施していない</td><td>60.9</td></tr> <tr><td>実施している</td><td>34.4</td></tr> <tr><td>実施検討中</td><td>4.7</td></tr> </table>	実施状況	割合 (%)	実施していない	60.9	実施している	34.4	実施検討中	4.7								
実施状況	割合 (%)																									
実施していない	64.1																									
実施している	29.7																									
実施検討中	6.2																									
実施状況	割合 (%)																									
実施していない	60.9																									
実施している	34.4																									
実施検討中	4.7																									
問2 テレワークを活用している従業員の割合 ※問1で実施している企業	<table border="1"> <tr><th>割合</th><th>割合 (%)</th></tr> <tr><td>ほぼ全員</td><td>24.4</td></tr> <tr><td>8割以上6割未満</td><td>21.1</td></tr> <tr><td>6割以上4割未満</td><td>16.7</td></tr> <tr><td>4割以上2割未満</td><td>35.6</td></tr> </table>	割合	割合 (%)	ほぼ全員	24.4	8割以上6割未満	21.1	6割以上4割未満	16.7	4割以上2割未満	35.6	<table border="1"> <tr><th>割合</th><th>割合 (%)</th></tr> <tr><td>ほぼ全員</td><td>19.1</td></tr> <tr><td>8割以上6割未満</td><td>23.0</td></tr> <tr><td>6割以上4割未満</td><td>19.1</td></tr> <tr><td>4割以上2割未満</td><td>34.9</td></tr> </table>	割合	割合 (%)	ほぼ全員	19.1	8割以上6割未満	23.0	6割以上4割未満	19.1	4割以上2割未満	34.9				
割合	割合 (%)																									
ほぼ全員	24.4																									
8割以上6割未満	21.1																									
6割以上4割未満	16.7																									
4割以上2割未満	35.6																									
割合	割合 (%)																									
ほぼ全員	19.1																									
8割以上6割未満	23.0																									
6割以上4割未満	19.1																									
4割以上2割未満	34.9																									
問3 テレワークを実施している理由 ※問1で実施している企業	<table border="1"> <tr><th>理由</th><th>割合 (%)</th></tr> <tr><td>コロナ対策</td><td>96.7</td></tr> <tr><td>WLBの向上</td><td>17.6</td></tr> <tr><td>生産性向上</td><td>14.3</td></tr> <tr><td>育児・介護対応</td><td>7.7</td></tr> </table>	理由	割合 (%)	コロナ対策	96.7	WLBの向上	17.6	生産性向上	14.3	育児・介護対応	7.7	<table border="1"> <tr><th>理由</th><th>割合 (%)</th></tr> <tr><td>コロナ対策</td><td>92.2</td></tr> <tr><td>WLBの向上</td><td>22.1</td></tr> <tr><td>育児・介護対応</td><td>14.3</td></tr> <tr><td>生産性向上</td><td>11.0</td></tr> </table>	理由	割合 (%)	コロナ対策	92.2	WLBの向上	22.1	育児・介護対応	14.3	生産性向上	11.0				
理由	割合 (%)																									
コロナ対策	96.7																									
WLBの向上	17.6																									
生産性向上	14.3																									
育児・介護対応	7.7																									
理由	割合 (%)																									
コロナ対策	92.2																									
WLBの向上	22.1																									
育児・介護対応	14.3																									
生産性向上	11.0																									
問4 テレワークの課題 ※問1で実施している企業	<table border="1"> <tr><th>課題</th><th>割合 (%)</th></tr> <tr><td>コミュニケーション</td><td>55.1</td></tr> <tr><td>紙書類の対応</td><td>51.7</td></tr> <tr><td>設備不十分</td><td>40.4</td></tr> <tr><td>セキュリティ上</td><td>40.4</td></tr> <tr><td>社内体制</td><td>36.0</td></tr> </table>	課題	割合 (%)	コミュニケーション	55.1	紙書類の対応	51.7	設備不十分	40.4	セキュリティ上	40.4	社内体制	36.0	<table border="1"> <tr><th>課題</th><th>割合 (%)</th></tr> <tr><td>コミュニケーション</td><td>66.7</td></tr> <tr><td>紙書類の対応</td><td>34.0</td></tr> <tr><td>可能業務が少ない</td><td>30.0</td></tr> <tr><td>セキュリティ上</td><td>24.0</td></tr> <tr><td>社内体制</td><td>22.7</td></tr> </table>	課題	割合 (%)	コミュニケーション	66.7	紙書類の対応	34.0	可能業務が少ない	30.0	セキュリティ上	24.0	社内体制	22.7
課題	割合 (%)																									
コミュニケーション	55.1																									
紙書類の対応	51.7																									
設備不十分	40.4																									
セキュリティ上	40.4																									
社内体制	36.0																									
課題	割合 (%)																									
コミュニケーション	66.7																									
紙書類の対応	34.0																									
可能業務が少ない	30.0																									
セキュリティ上	24.0																									
社内体制	22.7																									



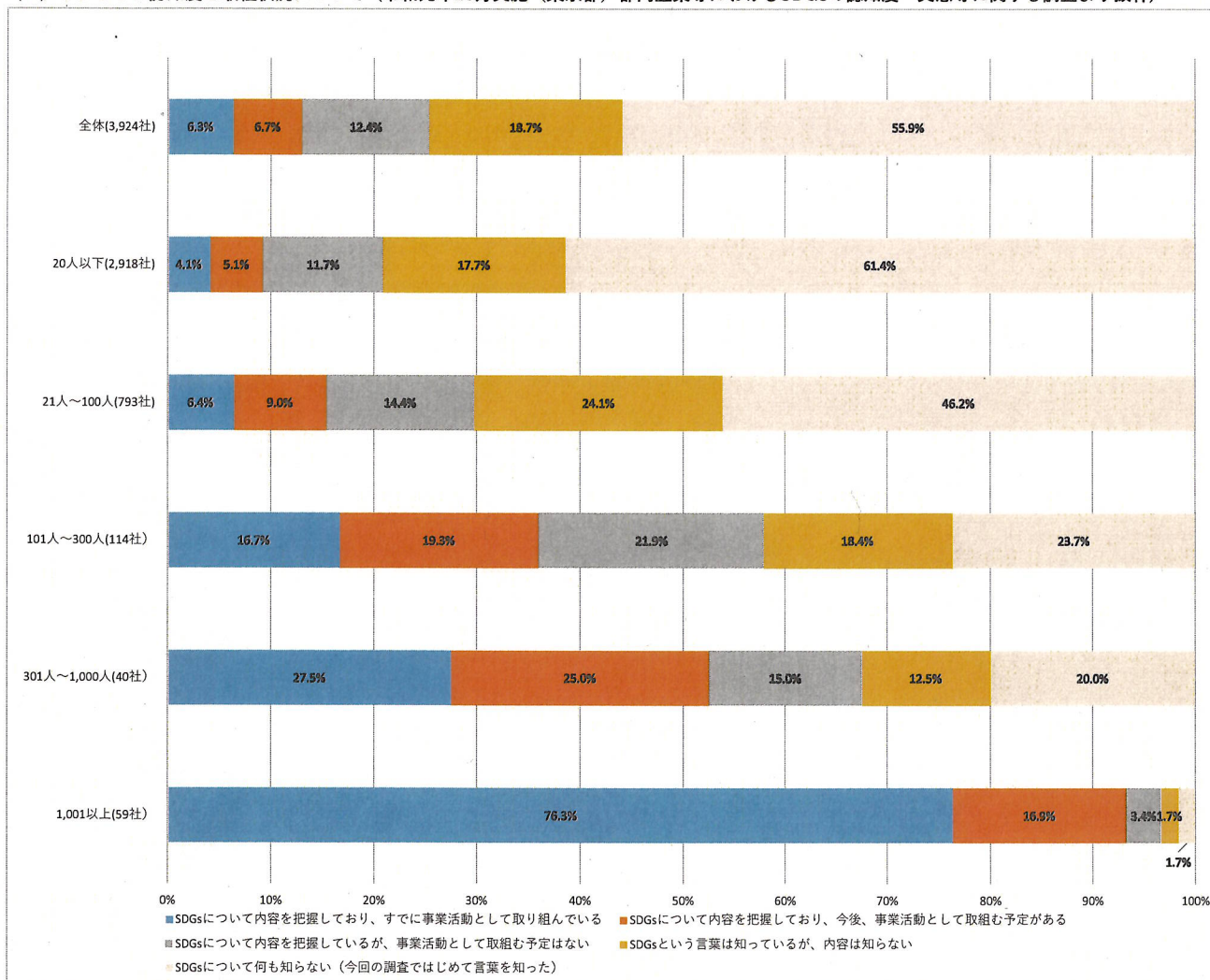
(3) 都のテレワークの実施状況について (令和4年2月実施 (東京都) テレワーク実施率調査結果より抜粋)

①従業員30人以上の都内企業のテレワーク実施率は62.7%。テレワークを実施した社員の割合は47.2%。週3日以上の実施が51.2%

②従業員規模別実施率 (2月)

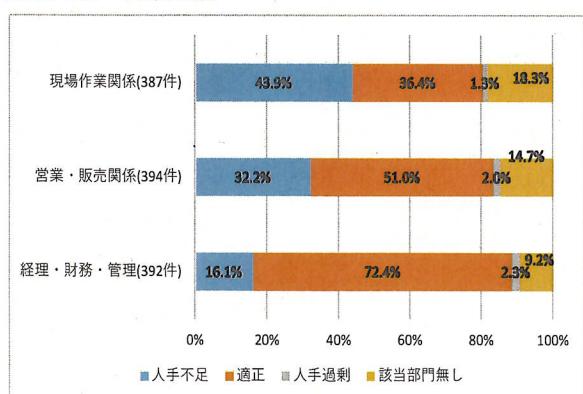


(4) SDGsの認知度と取組状況について（令和元年10月実施（東京都）都内企業等におけるSDGsの認知度・実態等に関する調査より抜粋）



(5) 人手不足の状況について（令和元年12月実施 新宿区景況【特別調査】より抜粋）

① 人手不足・過剰の状況



② 人手不足の業種別の状況

No.	業種別	現場作業関係	営業・販売関係	経理・財務・管理
①	全体	43.9%	32.2%	16.1%
②	製造業	37.1%	27.0%	11.1%
③	印刷・同関連業	44.0%	32.0%	7.7%
④	染色業	9.1%	9.1%	0.0%
⑤	建設業	74.2%	13.3%	0.0%
⑥	情報通信業	61.1%	40.0%	25.0%
⑦	卸売業	45.5%	51.4%	23.5%
⑧	小売業	40.0%	42.6%	26.4%
⑨	飲食・宿泊業	54.3%	35.6%	17.8%
⑩	不動産業	17.3%	16.7%	13.2%
⑪	サービス業	45.6%	35.3%	16.2%