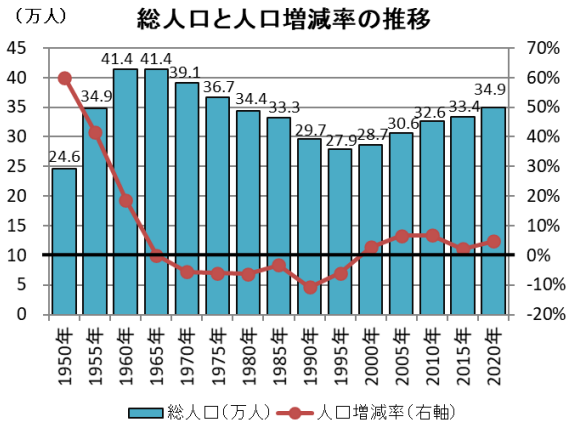


2020（令和2）年国勢調査・人口等基本集計結果 —新宿区の概要— の要約

I 人口総数

新宿区の総人口は5年間で15,825人増加し、349,385人。特別区で12番目



2020年（令和2）年国勢調査による2020年10月1日現在の新宿区の総人口は、349,385人です。

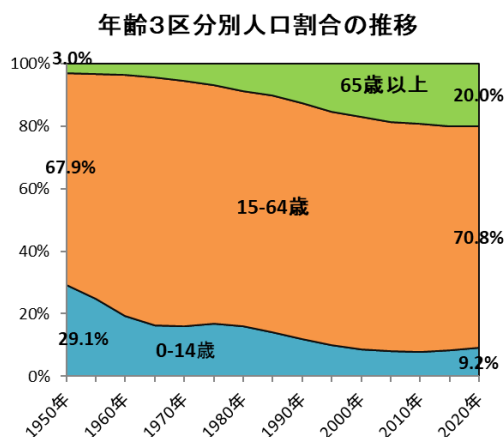
前回の2015年に比べて15,825人増加しました。23区（特別区）の中での人口は12番目で、人口密度（19,176人/㎢）は8番目です。

また、2015年から2020年にかけての人口増加率は4.7%で、2010年から2015年にかけての2.2%と比べると増加幅は拡大しています。

（「新宿区の概要」P5～7）

II 年齢別人口

高齢者人口割合は20.0%。年少人口割合は9.2%に上昇、生産年齢人口の割合は低下



2020年の高齢者人口（65歳以上）割合は、2015年の20.1%から、20.0%へとやや低下したものの、2015年に続いて20%台となりました。全国（28.7%）や特別区部（21.5%）よりは低くなっています。

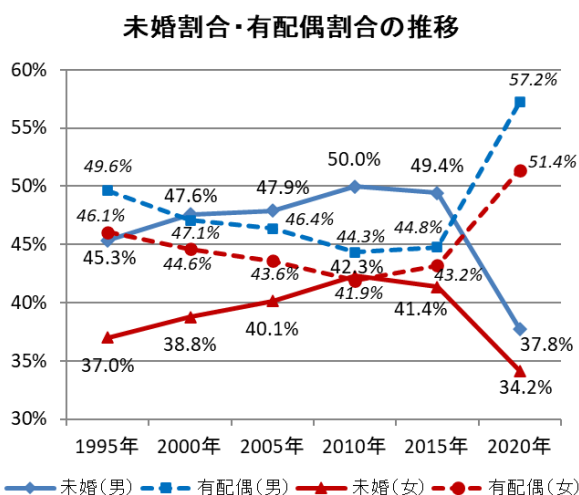
年少人口（15歳未満）の割合は、2015年の8.3%から9.2%へと上昇しましたが、全国（12.1%）や特別区部（11.3%）よりは低くなっています。

生産年齢人口（15～64歳）の割合は、低下傾向にあり、2020年は70.8%で、2015年の71.6%より低下したもののものの、全国（59.2%）や特別区部（67.2%）より高くなっています。

（同P8～11）

III 配偶関係別人口

男女ともに「未婚」の割合は若年層を中心に低下し、「有配偶」の割合が上昇



15歳以上人口を配偶関係別にみると、2020年の「未婚」の割合は、男性が37.8%、女性が34.2%で、男女とも2015年より低下（男性△11.6ポイント、女性△7.2ポイント）しました。

年齢5歳別でも、男女ともほぼ全ての年代で未婚率が低下しており、特に20代後半～40代前半で低下の幅が大きくなっています。

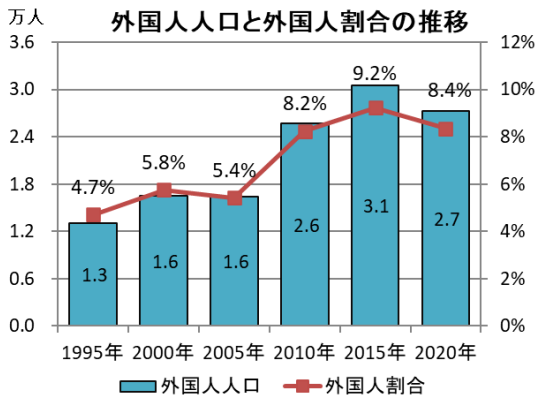
一方、「有配偶」の割合は、男性が57.2%、女性が51.4%で、男女とも2015年より上昇（男性12.4ポイント、女性8.2ポイント）しました。

また、50歳時未婚率は、男性が26.9%、女性が25.9%で、男女とも2015年より低下（男性△7.8ポイント、女性△3.2ポイント）しています。

（同P12～14）

IV 外国人人口

外国人人口は 10.8%減少し、27,216 人に。総人口に占める割合は 8.4%



2020 年の新宿区に居住する外国人は、27,216 人です。2015 年より 3,290 人 (△10.8%) 減少し、総人口の 8.4%を占めます。

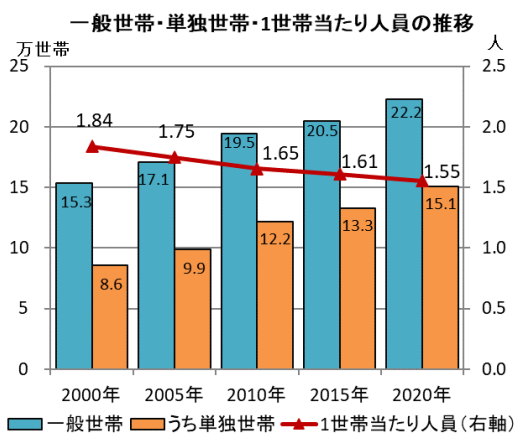
国籍別では、「中国」が 10,054 人 (36.9%) で最も多く、次いで「韓国・朝鮮」の 7,388 人 (27.1%)、「ネパール」の 1,572 人 (5.8%) などとなっています。

年齢別では、20 代 (8,498 人) が最も多く、新宿区の 20 代人口 (50,761 人) の 6 人に 1 人が外国人になります。

(同 P6、P15~16)

V 世帯の状況

「単独世帯」が 13.7%増加し、150,831 世帯に。一般世帯の 67.8%



2020 年の一般世帯数は、222,461 世帯です。2015 年と比べて、17,914 世帯 (8.8%) 増加しました。

家族類型別では、「単独世帯」の増加が著しく、2015 年から 18,187 世帯 (13.7%) 増加し、150,831 世帯となりました。一般世帯に占める割合は 67.8%で、全国 (38.1%) や特別区部 (53.5%) より著しく高くなっています。

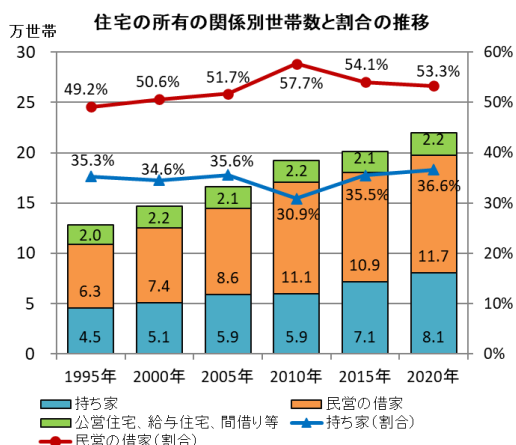
また、1 世帯当たりの人員は減少し続け、2020 年は 1.55 人となっています。

なお、65 歳以上人口のうち単独世帯の人口は 34.0%で、高齢者の 3 人に 1 人が一人暮らしです。

(同 P17~24)

VI 住居の状況

「民営の借家」が最も多いが、構成割合 (53.3%) は低下。「持ち家」は上昇



2020 年の「民営の借家」に住む世帯は 117,281 世帯です。住宅に住む一般世帯 (220,048 世帯) の 53.3%を占め、「持ち家」に住む世帯 (80,566 世帯、36.6%) を上回ります。

しかし、構成割合は 2010 年からの 10 年間で「民営の借家」は 4.4 ポイント低下し、「持ち家」は 5.7 ポイント上昇しています。

建て方別では、「共同住宅」に住む世帯 (189,802 世帯) の割合 (86.3%) が最も高く、「一戸建」に住む世帯 (28,162 世帯) の割合 (12.8%) を大きく上回っています。

(同 P25~28)

- ◆割合は、基本的に、分母から不詳を除いて算出しています。
- ◆集計結果の詳細については、「2020 (令和 2) 年国勢調査・人口等基本集計結果—新宿区の概要—」をご覧ください。
- ◆集計結果データは総務省統計局ホームページ「<https://www.stat.go.jp/data/kokusei/2020/index.html>」をご覧ください。

【問合せ先】

新宿区新宿自治創造研究所 (新宿区西新宿 7-5-8 新宿都税事務所 2 階)
内線 8140 ~ 2 直通: 03-3365-3474 FAX: 03-3365-3472