

新宿区議会だより

区議会 アンケート 特集号

発行：新宿区議会 ☎ 03(3209)1111(代表)

〒160-8484 新宿区歌舞伎町一丁目4番1号

ホームページアドレス <http://www.city.shinjuku.lg.jp/kusei/index08.html>



No.301

令和4年(2022年)3月15日発行

区議会アンケートを実施しました

区議会に関心のある方は6割台半ば、議員を知っている方も6割台半ば近くいました

新宿区議会では、地方分権時代にふさわしい、透明性の高い開かれた区議会を目指して、これまで議会改革に取り組んでまいりました。今回のアンケート調査は、区民の皆様への区議会に対する新たなご意見やご要望を把握するとともに、前回のアンケート調査（平成29年度）以後の区政の動きを踏まえつつ、ご意見やご要望の変化を把握し、議会の取組の成果を検証するために行いました。調査は、無作為抽出した18歳以上の区民の方を対象に、昨年7月から8月にかけて、郵送及び Web により実施し、770 名の方から回答をいただきました。ご協力いただきました皆様、ありがとうございました。

この調査結果は、今後の更なる議会改革を進めるうえでの貴重な基礎資料として、大いに活用させていただきます。そして、常に時代に即した議会運営に努めるとともに、区民の代表として信頼される新宿区議会を目指してまいります。

「新宿区議会に関するアンケート調査報告書」は、区議会ホームページや、区政情報センター、区立図書館でご覧いただけます。また、議会事務局及び各特別出張所では配布もしておりますので、ぜひご覧ください。

報告書をインターネットでご覧になる方はこちら →



◆ 調査の実施概要 ◆

調査の方法など

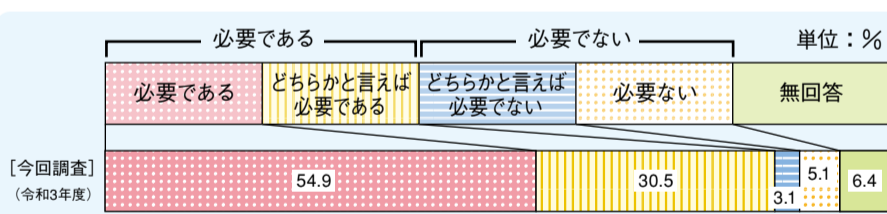
- (1) 調査地域 新宿区全域
- (2) 調査対象 新宿区在住の日本国籍を有する満18歳以上の方
- (3) 標本数 3,000人
- (4) 対象者の抽出 新宿区住民基本台帳から層化無作為抽出
- (5) 調査方法 郵送配布、郵送または Web による回収
- (6) 調査期間 令和3年7月26日(月)～8月27日(金)
- (7) 回収状況 有効回収数 770件(有効回収率 25.7%)

調査の内容

- (1) 区議会に関する基本的な項目
- (2) 区議会だより・ホームページ・インターネット中継に関する項目
- (3) 議会改革に関する項目
- (4) その他、区議会に関する項目
- (5) 回答者自身に関する項目(性別、年代、居住地等の設問)

◆ 調査結果 ◆

区議会ICT化についての評価や感想



今回の調査より新たに加えた設問です。

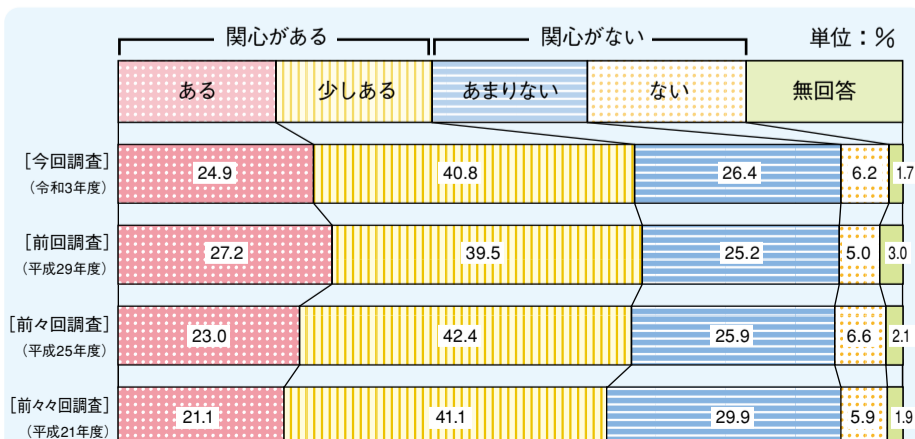
新宿区議会では、ペーパーレス化や効率化、生産性向上を推進するため、ICT化(情報技術を活用した取組)を推進しています。

今回調査で、区議会のICT化についての評価や感想をおたずねしたところ、「必要である」「必要である」「どちらかと言えば必要である」の合計)と回答した方が85.4%で8割台半ばとなりました。

1 区議会に関する基本的な項目

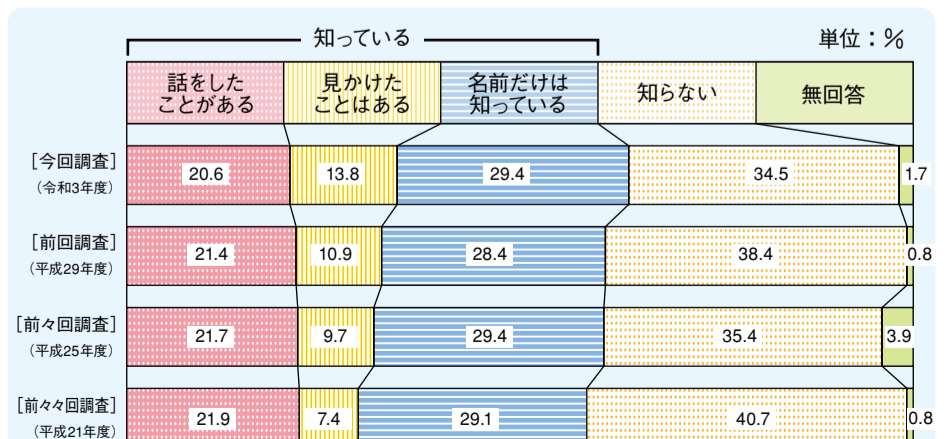
区議会への関心度

今回調査で、区議会に《関心がある》(「関心がある」、「少しある」の合計)と回答した方は65.7%。前回調査(66.7%)、前々回調査(65.4%)、前々々回調査(62.2%)と、6割をこえる水準で推移しています。



区議会議員の認知状況

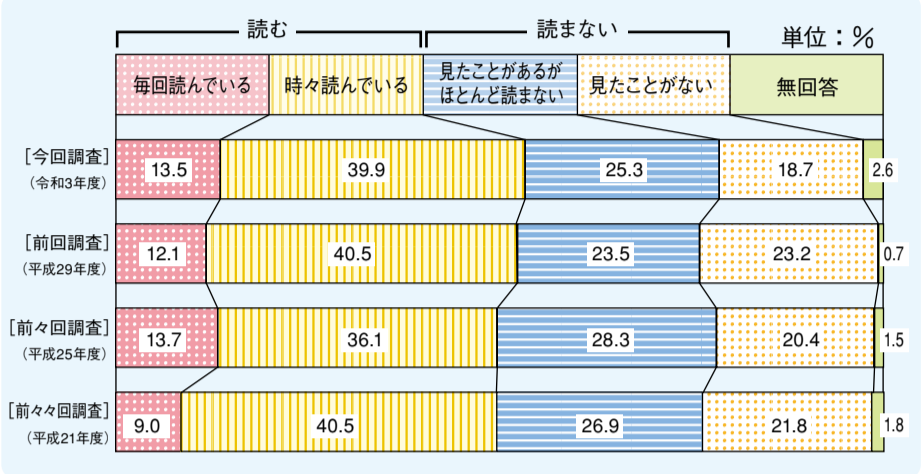
今回調査で、区議会議員を《知っている》(「話をしたことがある」、「見かけたことはある」、「名前だけは知っている」の合計)と回答した方は63.8%で、前回調査よりも3.1ポイント増加しています。



2 区議会だより・ホームページ・インターネット中継に関する項目

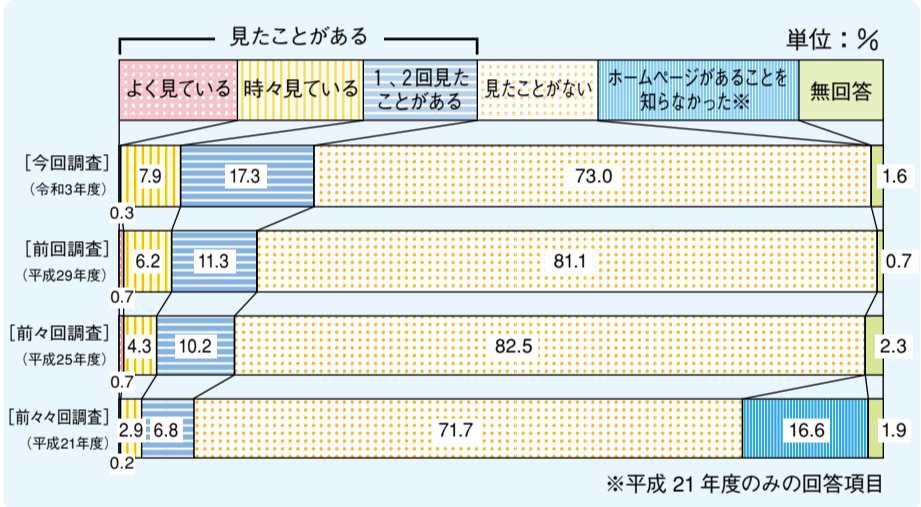
『新宿区議会だより』の閲読状況

区議会だよりを《読む》(「毎回読んでいます」、「時々読んでいます」の合計)と回答した方は、今回調査(53.4%)、前回調査(52.6%)、前々回調査(49.8%)、前々々回調査(49.5%)と増加傾向です。



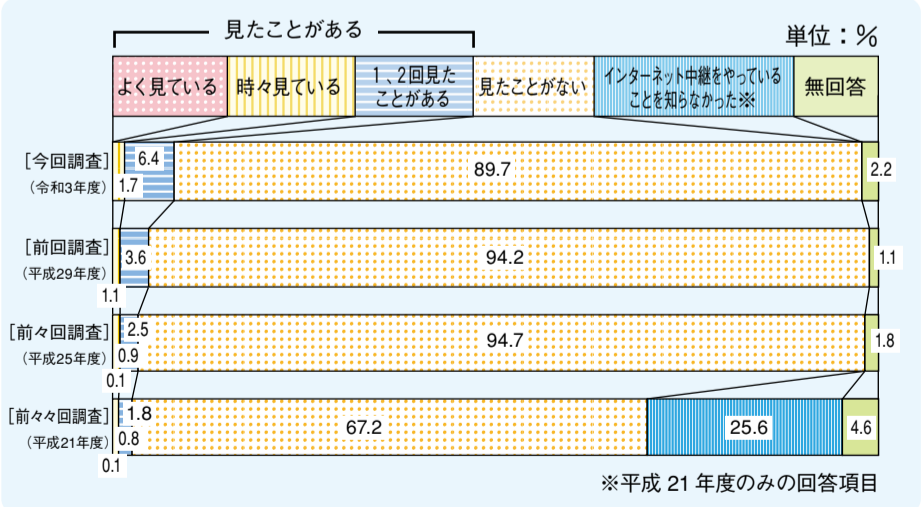
区議会のホームページの閲覧状況

《見たことがある》(「よく見ている」、「時々見ている」、「1、2回見たことがある」の合計)と回答した方は25.5%で、前回調査より7.3ポイント増加し、これまでの4回の調査で初めて2割をこえました。



区議会のインターネット中継の視聴状況

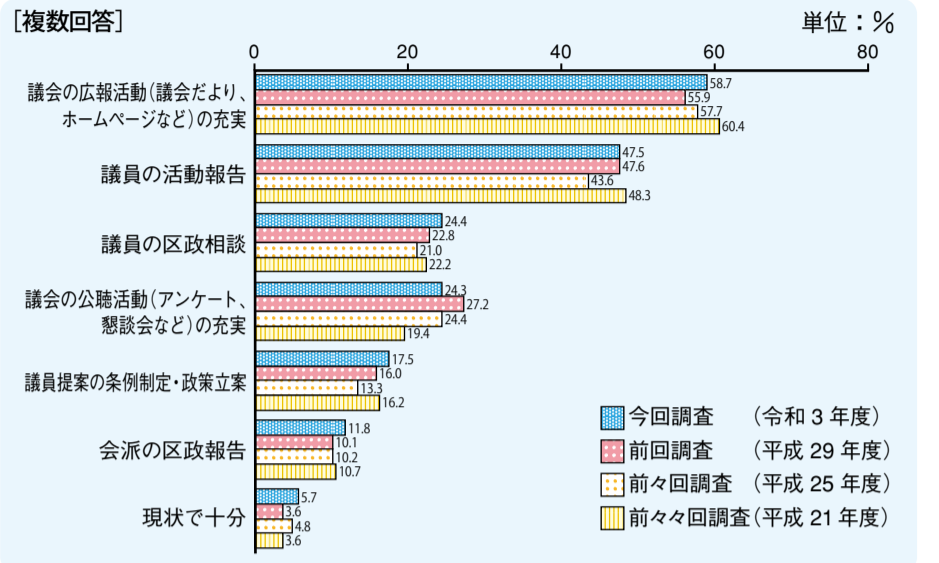
《見たことがある》(「よく見ている」、「時々見ている」、「1、2回見たことがある」の合計)と回答した方は、今回調査(8.1%)、前回調査(4.7%)、前々回調査(3.5%)、前々々回調査(2.7%)と増加傾向です。



3 議会改革に関する項目

区議会活動を区民にわかりやすくするために充実すべき活動

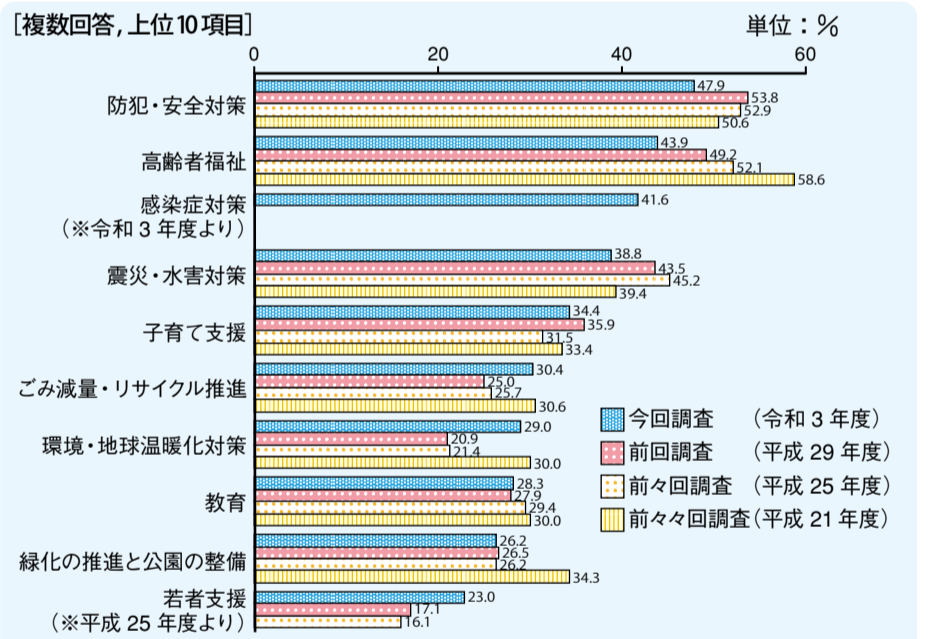
今回調査を含め、これまでの調査において、「議会の広報活動(議会だより、ホームページなど)の充実」、「議員の活動報告」が上位を占めています。



4 その他、議会に関する項目

議会でもっとしてほしい身近に感じている区政や地域の課題

今回調査を含め、これまでの調査において「防犯・安全対策」は、約半数の方が課題と感じており、関心が高くなっています。「高齢者福祉」は減少傾向ですが、今回調査でも43.9%の方が課題として挙げています。



区議会に関する自由意見もたくさん寄せいただきました

- 現状維持ではなく、常に区民の代表としての高い意識と気概を持ち続け、新宿区を良くして欲しい。
- 私も含め区議会では何を決めることができるのかなど、根本的なことが分からず投票に行くモチベーションが持てない層が多いと思います。議会が身近に感じることができるよう発信をしていただけたらとても嬉しいです。
- 新宿区に長く住んでいますが知らないことがたくさんあることを実感しました。このようなアンケートの実施、よいと思います。意見を伝えられる場があることに感謝します。

アンケート後記

今回で4回目となる区議会アンケートを実施するにあたり、当委員会では、過去の調査結果との比較や、区民の皆様の区議会に対する新たなご意見・ご要望の把握ができるよう、調査内容を検討してまいりました。今回の調査結果は、今後の更なる議会改革を進めるうえでの貴重な基礎資料として大いに活用させていただきます。

自治・議会・行財政改革等特別委員会

近藤 なつ子	下村 治生	時光 じゅん子	田中 ゆきえ
豊島 あつし	渡辺 清人	川村 のりあき	野もと あきとし
佐原 たけし	伊藤 陽平	えのき 秀隆	かわの 達男

あ と が き

今号は区議会アンケートを特集しました。本誌についてのご意見、ご要望がございましたら、議会事務局までお寄せください。
【編集委員】 桑原 ようへい 豊島 あつし 永原 たかやす 木もと ひろゆき 川村 のりあき 田中 ゆきえ えのき 秀隆