令和３年度
第２回新宿区国民健康保険運営協議会

参考資料１

（世帯構成別・所得階層別試算）

令和４年２月２６日
新宿区健康部医療保険年金課

保険料の試算（全世帯）

※令和4年1月1日時点の被保険者DBにより算定

試算世帯数 68,171 世帯
被保険者数 84,957 人

	令和4年度(案)	令和3年度	増減	増減割合
基礎後期均等割	55,300円	52,000円	3,300円	1.063
所得割料率	9.44%	9.54%	△ 0.10%	0.990
限度額	850,000円	820,000円	30,000円	1.037
介護均等割	16,600円	17,000円	△ 400円	0.976
介護所得割料率	2.04%	2.05%	△ 0.01%	0.995
限度額	170,000円	170,000円	0円	1.000

	世帯あたり保険料	1人あたり保険料
令和4年度(案)	147,028円	117,978円
令和3年度	145,034円	116,378円
増　減	1,993円	1,599円
増　減　率	101.37%	101.37%

総所得金額	43万円以下	43万円越～100万円以下	100万円越～200万円以下	200万円越～300万円以下	300万円越～400万円以下	400万円越～500万円以下	500万円越～600万円以下	600万円越～700万円以下	700万円越～800万円以下	800万円越～900万円以下	900万円越～1,000万円以下	1,000万円越
世 帯 数	34,338世帯	7,349世帯	11,770世帯	6,422世帯	2,940世帯	1,521世帯	961世帯	582世帯	435世帯	318世帯	206世帯	1,329世帯
構 成 比	**50.4%**	**10.8%**	**17.3%**	**9.4%**	**4.3%**	**2.2%**	**1.4%**	**0.9%**	**0.6%**	**0.5%**	**0.3%**	**1.9%**

総所得階層別世帯平均保険料の試算

総所得金額	43万円以下	～100万円	～200万円	～300万円	～400万円	～500万円	～600万円	～700万円	～800万円	～900万円	～1,000万円	1,000万円以上
令和4年度平均保険料(案)	23,641円	86,828円	208,906円	326,837円	448,273円	565,447円	685,993円	802,778円	914,303円	997,778円	1,020,000円	1,020,000円
前年度平均保険料	22,791円	85,170円	206,933円	325,886円	448,367円	566,551円	688,059円	805,674円	912,823円	978,393円	990,000円	990,000円
平均保険料(年間)の増減	850円	1,659円	1,974円	950円	△ 94円	△ 1,105円	△ 2,065円	△ 2,896円	1,481円	19,385円	30,000円	30,000円
対前年度比率	0.037	0.019	0.010	0.003	△ 0.000	△ 0.002	△ 0.003	△ 0.004	0.002	0.020	0.030	0.030

医療費分

総所得金額	43万円以下	～100万円	～200万円	～300万円	～400万円	～500万円	～600万円	～700万円	～800万円	～900万円	～1,000万円	1,000万円以上
令和4年度平均保険料(案)	13,989円	52,357円	127,323円	200,528円	276,742円	350,216円	426,189円	498,390円	570,184円	630,489円	650,000円	650,000円
前年度平均保険料	12,982円	49,935円	123,259円	196,035円	271,811円	344,875円	420,379円	492,347円	563,236円	618,393円	630,000円	630,000円
平均保険料(年間)の増減	1,008円	2,422円	4,064円	4,493円	4,931円	5,341円	5,811円	6,043円	6,949円	12,097円	20,000円	20,000円
対前年度比率	0.078	0.048	0.033	0.023	0.018	0.015	0.014	0.012	0.012	0.020	0.032	0.032

後期高齢者支援金分

総所得金額	43万円以下	～100万円	～200万円	～300万円	～400万円	～500万円	～600万円	～700万円	～800万円	～900万円	～1,000万円	1,000万円以上
令和4年度平均保険料(案)	4,386円	16,510円	40,281円	63,570円	87,821円	111,207円	135,378円	158,360円	180,809円	197,289円	200,000円	200,000円
前年度平均保険料	4,416円	16,946円	41,772円	66,381円	92,002円	116,703円	142,208円	166,133円	185,550円	190,000円	190,000円	190,000円
平均保険料(年間)の増減	△ 30円	△ 436円	△ 1,491円	△ 2,811円	△ 4,180円	△ 5,496円	△ 6,831円	△ 7,772円	△ 4,741円	7,289円	10,000円	10,000円
対前年度比率	△ 0.007	△ 0.026	△ 0.036	△ 0.042	△ 0.045	△ 0.047	△ 0.048	△ 0.047	△ 0.026	0.038	0.053	0.053

介護納付金分

総所得金額	43万円以下	～100万円	～200万円	～300万円	～400万円	～500万円	～600万円	～700万円	～800万円	～900万円	～1,000万円	1,000万円以上
令和4年度平均保険料(案)	5,266円	17,961円	41,303円	62,739円	83,709円	104,024円	124,426円	146,028円	163,310円	170,000円	170,000円	170,000円
前年度平均保険料	5,392円	18,289円	41,902円	63,470円	84,555円	104,974円	125,472円	147,194円	164,037円	170,000円	170,000円	170,000円
平均保険料(年間)の増減	△ 127円	△ 328円	△ 599円	△ 731円	△ 845円	△ 950円	△ 1,045円	△ 1,167円	△ 728円	0円	0円	0円
対前年度比率	△ 0.024	△ 0.018	△ 0.014	△ 0.012	△ 0.010	△ 0.009	△ 0.008	△ 0.008	△ 0.004	0.000	0.000	0.000

参考資料　1-2

令和4年度新宿区国民健康保険・保険料率案　世帯構成別・所得階層別試算

試算の概要

〇令和4年1月1日現在の新宿区国民健康保険被保険者の世帯構成、算定基礎額（旧ただし書き所得）を基に、令和3年度保険料率及び令和4年度保険料率（案）に基づき算定・比較している。
〇世帯構成は、世帯員数別に、「介護保険第2号被保険者数」、「未就学児数」及び「7～18歳の人数」によって分類し、分類の名称を「Case」とした。
〇該当世帯比率が高いものを中心に12Case（全世帯の約97%）について試算を行っており（参考資料1－2「試算一覧表」）、それぞれA3用紙1枚の「詳細シート」を作成している。
〇各Caseについて、世帯総所得金額が、43万円以下、43～100万円、100～200万と以降100万円ごとに所得階層を分け、階層別の該当世帯数により構成比を求めている。

詳細シートの見方

〇このCaseが全世帯に占める割合、当該Caseの世帯構成の被保険者のうち、保険料が下がる世帯の率、上がる世帯の率、変わらない世帯の率を記載しています。

〇全世帯のうちの、保険料が下がる世帯の率、上がる世帯の率、変わらない世帯の率を記載しています。

〇世帯構成を図を用いて表現しています。収入の有無、介護2号、未就学児、子どもなど。

〇この「Case」が全世帯に占める割合を円グラフで示す。

〇当該Caseに該当する世帯のうち、保険料が下がる世帯の率、上がる世帯の率を円グラフで示す。青が減世帯の割合、赤が増世帯の割合。

〇算定基礎額（旧ただし書き所得）×保険料率で所得割保険料が決定する。給与所得のみとして試算している。

※算定基礎額（旧ただし書き所得）とは？
前年中の総所得金額及び山林所得、株式・長期（短期）譲渡所得金額等の合計から、基礎控除額43万円を控除した額。雑損失の繰越控除額は適用しない。

保険料の試算　Case04

・世帯員　2名
・介護2号被保険者ではない

全世帯数　68,179 世帯
該当世帯数　2,856 世帯
該当世帯比率　4.19%
減額世帯比率　0.4%　（0.01%）
同額世帯比率　0.0%　（0.00%）
増額世帯比率　99.6%　（4.17%）
※（）は、全世帯に占める割合



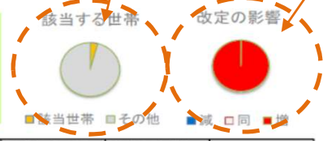

総所得金額	43万円以下	43万円越～100万円以下	100万円越～200万円以下	200万円越～300万円以下	300万円越～400万円以下	400万円越～500万円以下	500万円越～600万円以下	600万円越～700万円以下	700万円越～800万円以下	800万円越～900万円以下	900万円越～1,000万円以下	1,000万円越
算定基礎額(旧ただし書き所得)	0円	～57万円	～157万円	～257万円	～357万円	～457万円	～557万円	～657万円	～757万円	～857万円	～957万円	957万円越
該当世帯数	819世帯	316世帯	652世帯	416世帯	179世帯	123世帯	93世帯	47世帯	41世帯	32世帯	18世帯	120世帯
構成比（該当世帯中）	28.7%	11.1%	22.8%	14.6%	6.3%	4.3%	3.3%	1.6%	1.4%	1.1%	0.6%	4.2%

〇世帯員の総所得金額の合計をもとに１００万円ごとに階層化している。

※総所得金額とは
各種所得の合計額（損益通算後）をいいます。ただし、繰越控除を受けている場合はその適用後の金額となります。

総所得階層別世帯平均保険料の試算

総所得金額	43万円以下	～100万円	～200万円	～300万円	～400万円	～500万円	～600万円	～700万円	～800万円	～900万円	～1,000万円	1,000万円以上
令和4年度平均保険料(案)	33,180円	95,522円	210,189円	299,064円	396,901円	492,697円	581,646円	677,482円	770,986円	845,331円	850,000円	850,000円
前年度平均保険料	31,200円	91,542円	204,644円	294,461円	393,334円	490,145円	580,036円	676,887円	765,750円	818,679円	820,000円	820,000円
平均保険料(年間)の増減	1,980円	3,981円	5,545円	4,604円	3,567円	2,552円	1,610円	595円	5,236円	26,652円	30,000円	30,000円
対前年度比率	0.063	0.043	0.027	0.016	0.009	0.005	0.003	0.001	0.007	0.033	0.037	0.037

〇その所得階層に該当する世帯の割合を示しています。

〇所得階層別に平均保険料を求めており、保険料率の改定の影響を現行保険料率と改定案と比較しています。

医療費分

総所得金額	43万円以下	～100万円	～200万円	～300万円	～400万円	～500万円	～600万円	～700万円	～800万円	～900万円	～1,000万円	1,000万円以上
令和4年度平均保険料(案)	25,260円	72,652円	159,736円	[illegible]	301,352円	[illegible]	[illegible]	514,166円	585,086円	645,331円	650,000円	650,000円
前年度平均保険料	23,280円	68,334円	152,819円	[illegible]	293,842円	366,197円	433,379円	505,764円	576,387円	628,679円	630,000円	630,000円
平均保険料(年間)の増減	1,980円	4,318円	6,916円	[illegible]	7,510円	7,814円	8,097円	8,402円	8,699円	16,652円	20,000円	20,000円
対前年度比率	0.085	0.063	0.045	0.033	0.026	0.021	0.019	0.017	0.015	0.026	0.032	0.032

後期高齢者支援金分

総所得金額	43万円以下	～100万円	～200万円	～300万円	～400万円	～500万円	～600万円	～700万円	～800万円	～900万円	～1,000万円	1,000万円以上
令和4年度平均保険料(案)	7,920円	22,870円	50,458円	71,919円	95,549円	118,686円	140,170円	163,316円	185,900円	200,000円	200,000円	200,000円
前年度平均保険料	7,920円	23,207円	51,825円	74,514円	99,492円	123,948円	146,656円	171,123円	189,363円	190,000円	190,000円	190,000円
平均保険料(年間)の増減	0円	△ 337円	△ 1,371円	△ 2,595円	△ 3,943円	△ 5,262円	△ 6,487円	△ 7,807円	△ 3,463円	10,000円	10,000円	10,000円
対前年度比率	0.000	△ 0.015	△ 0.026	△ 0.035	△ 0.040	△ 0.042	△ 0.044	△ 0.046	△ 0.018	0.053	0.053	0.053

〇介護保険第２号被保険者がいない世帯の場合は、「０」で表示されています。

〇保険料のうち、全被保険者に賦課される「医療(基礎)分」と「後期高齢者支援金分」の所得階層別の平均保険料を求め、現行案と改定案を比較しています。

介護納付金分
（介護保険２号被保険者数　０名）

総所得金額	43万円以下	～100万円	～200万円	～300万円	～400万円	～500万円	～600万円	～700万円	～800万円	～900万円	～1,000万円	1,000万円以上
令和4年度平均保険料(案)	0円	0円	0円	0円	0円	0円	0円	0円	0円	0円	0円	0円
前年度平均保険料	0円	0円	0円	0円	0円	0円	0円	0円	0円	0円	0円	0円
平均保険料(年間)の増減	0円	0円	0円	0円	0円	0円	0円	0円	0円	0円	0円	0円
対前年度比率	******	******	******	******	******	******	******	******	******	******	******	******

見本

試算一覧表

ケース名	抽出条件				該当世帯数	該当世帯比率	減額世帯比率	同額世帯比率	増額世帯比率	ケース別傾向	全世帯に対する構成率	
	世帯員数	介護保険２号被保険者数	7歳～18歳の人数	0歳～6歳の人数							減額・同額	増額
Case01	1	0	0	0	43,904	64.4%	3.0%	0.0%	61.4%	↗	3.0%	61.4%
Case02	1	1	0	0	11,085	16.3%	1.0%	0.0%	15.2%	↗	1.0%	15.2%
Case03	1	0	1	0	1,406	2.1%	0.0%	0.0%	2.1%	↗	0.0%	2.1%
Case04	2	0	0	0	2,856	4.2%	0.0%	0.0%	4.2%	↗	0.0%	4.2%
Case05	2	2	0	0	2,658	3.9%	0.1%	0.0%	3.8%	↗	0.1%	3.8%
Case06	2	1	0	0	1,661	2.4%	0.1%	0.0%	2.4%	↗	0.1%	2.4%
Case07	2	0	1	0	731	1.1%	0.0%	0.0%	1.1%	↗	0.0%	1.1%
Case08	3	0	1	0	586	0.9%	0.0%	0.0%	0.9%	↗	0.0%	0.9%
Case09	3	0	0	1	453	0.7%	0.6%	0.0%	0.0%	↘	0.6%	0.0%
Case10	3	0	0	0	333	0.5%	0.0%	0.0%	0.5%	↗	0.0%	0.5%
Case11	4	0	2	0	305	0.4%	0.0%	0.0%	0.4%	↗	0.0%	0.4%
Case12	4	0	1	1	158	0.2%	0.2%	0.0%	0.0%	↘	0.2%	0.0%
その他	－	－	－	－	2,035	3.0%	1.0%	0.0%	2.0%	↗	1.0%	2.0%
全世帯					68,171	100.0%	6.1%	0.0%	93.9%	↗	6.1%	93.9%

保険料の試算　Case01

・世帯員　1名
・介護2号被保険者
　ではない

全世帯数	68,171 世帯	
該当世帯数	43,904 世帯	
該当世帯比率	64.4%	
減額世帯比率	4.7%	（3.0%）
同額世帯比率	0.0%	（0.0%）
増額世帯比率	95.3%	（61.4%）

※( )は、全世帯に占める割合

該当する世帯

改定の影響

総所得金額	43万円以下	43万円越～100万円以下	100万円越～200万円以下	200万円越～300万円以下	300万円越～400万円以下	400万円越～500万円以下	500万円越～600万円以下	600万円越～700万円以下	700万円越～800万円以下	800万円越～900万円以下	900万円越～1,000万円以下	1,000万円越
算定基礎額(旧ただし書き所得)	0円	～57万円	～157万円	～257万円	～357万円	～457万円	～557万円	～657万円	～757万円	～857万円	～957万円	957万円越
該当世帯数	24,756世帯	4,175世帯	7,100世帯	3,826世帯	1,644世帯	807世帯	441世帯	265世帯	204世帯	131世帯	82世帯	473世帯
構成比（該当世帯中）	56.4%	9.5%	16.2%	8.7%	3.7%	1.8%	1.0%	0.6%	0.5%	0.3%	0.2%	1.1%

総所得階層別世帯平均保険料の試算

総所得金額	43万円以下	～100万円	～200万円	～300万円	～400万円	～500万円	～600万円	～700万円	～800万円	～900万円	～1,000万円	1,000万円以上
令和4年度平均保険料(案)	16,590円	61,524円	153,319円	243,242円	339,682円	433,840円	529,402円	626,687円	719,978円	812,361円	850,000円	850,000円
前年度平均保険料	15,600円	59,657円	151,057円	241,933円	339,394円	434,550円	531,124円	629,440円	723,270円	799,395円	820,000円	820,000円
平均保険料(年間)の増減	990円	1,867円	2,262円	1,309円	287円	△ 710円	△ 1,722円	△ 2,753円	△ 3,292円	12,966円	30,000円	30,000円
対前年度比率	0.063	0.031	0.015	0.005	0.001	△ 0.002	△ 0.003	△ 0.004	△ 0.005	0.016	0.037	0.037

医療費分

総所得金額	43万円以下	～100万円	～200万円	～300万円	～400万円	～500万円	～600万円	～700万円	～800万円	～900万円	～1,000万円	1,000万円以上
令和4年度平均保険料(案)	12,630円	46,766円	116,445円	184,649円	257,796円	329,213円	401,694円	475,483円	546,241円	617,339円	650,000円	650,000円
前年度平均保険料	11,640円	44,545円	112,834円	180,752円	253,593円	324,710円	396,888円	470,367円	540,829円	609,395円	630,000円	630,000円
平均保険料(年間)の増減	990円	2,221円	3,612円	3,897円	4,204円	4,503円	4,807円	5,116円	5,412円	7,944円	20,000円	20,000円
対前年度比率	0.085	0.050	0.032	0.022	0.017	0.014	0.012	0.011	0.010	0.013	0.032	0.032

後期高齢者支援金分

総所得金額	43万円以下	～100万円	～200万円	～300万円	～400万円	～500万円	～600万円	～700万円	～800万円	～900万円	～1,000万円	1,000万円以上
令和4年度平均保険料(案)	3,960円	14,758円	36,874円	58,593円	81,885円	104,627円	127,708円	151,205円	173,737円	195,022円	200,000円	200,000円
前年度平均保険料	3,960円	15,112円	38,224円	61,181円	85,802円	109,840円	134,237円	159,073円	182,441円	190,000円	190,000円	190,000円
平均保険料(年間)の増減	0円	△ 354円	△ 1,350円	△ 2,588円	△ 3,916円	△ 5,213円	△ 6,529円	△ 7,869円	△ 8,704円	5,022円	10,000円	10,000円
対前年度比率	0.000	△ 0.023	△ 0.035	△ 0.042	△ 0.046	△ 0.047	△ 0.049	△ 0.049	△ 0.048	0.026	0.053	0.053

介護納付金分
（介護保険２号被保険者数　0名）

総所得金額	43万円以下	～100万円	～200万円	～300万円	～400万円	～500万円	～600万円	～700万円	～800万円	～900万円	～1,000万円	1,000万円以上
令和4年度平均保険料(案)	0円	0円	0円	0円	0円	0円	0円	0円	0円	0円	0円	0円
前年度平均保険料	0円	0円	0円	0円	0円	0円	0円	0円	0円	0円	0円	0円
平均保険料(年間)の増減	0円	0円	0円	0円	0円	0円	0円	0円	0円	0円	0円	0円
対前年度比率	******	******	******	******	******	******	******	******	******	******	******	******

保険料の試算　Case02

・世帯員　1名
・介護2号被保険者

全世帯数	68,171 世帯	
該当世帯数	11,085 世帯	
該当世帯比率	16.3%	
減額世帯比率	6.4%	（1.0%）
同額世帯比率	0.0%	（0.0%）
増額世帯比率	93.6%	（15.2%）

※( )は、全世帯に占める割合

該当する世帯

改定の影響

総所得金額	43万円以下	43万円越～100万円以下	100万円越～200万円以下	200万円越～300万円以下	300万円越～400万円以下	400万円越～500万円以下	500万円越～600万円以下	600万円越～700万円以下	700万円越～800万円以下	800万円越～900万円以下	900万円越～1,000万円以下	1,000万円越
算定基礎額(旧ただし書き所得)	0円	～57万円	～157万円	～257万円	～357万円	～457万円	～557万円	～657万円	～757万円	～857万円	～957万円	957万円越
該当世帯数	5,340世帯	1,848世帯	2,091世帯	821世帯	344世帯	168世帯	126世帯	78世帯	45世帯	40世帯	25世帯	159世帯
構成比（該当世帯中）	48.2%	16.7%	18.9%	7.4%	3.1%	1.5%	1.1%	0.7%	0.4%	0.4%	0.2%	1.4%

総所得階層別世帯平均保険料の試算

総所得金額	43万円以下	～100万円	～200万円	～300万円	～400万円	～500万円	～600万円	～700万円	～800万円	～900万円	～1,000万円	1,000万円以上
令和4年度平均保険料(案)	21,570円	76,145円	187,014円	302,552円	416,160円	534,011円	648,925円	763,290円	882,897円	982,692円	1,020,000円	1,020,000円
前年度平均保険料	20,700円	74,578円	185,217円	301,862円	416,558円	535,539円	651,554円	767,015円	887,103円	970,122円	990,000円	990,000円
平均保険料(年間)の増減	870円	1,566円	1,797円	690円	△ 399円	△ 1,528円	△ 2,629円	△ 3,725円	△ 4,206円	12,570円	30,000円	30,000円
対前年度比率	0.042	0.021	0.010	0.002	△ 0.001	△ 0.003	△ 0.004	△ 0.005	△ 0.005	0.013	0.030	0.030

医療費分

総所得金額	43万円以下	～100万円	～200万円	～300万円	～400万円	～500万円	～600万円	～700万円	～800万円	～900万円	～1,000万円	1,000万円以上
令和4年度平均保険料(案)	12,630円	45,736円	113,896円	185,956円	256,813円	330,316円	401,987円	473,316円	547,914円	617,406円	650,000円	650,000円
前年度平均保険料	11,640円	43,546円	110,295円	182,053円	252,613円	325,808円	397,179円	468,209円	542,495円	610,122円	630,000円	630,000円
平均保険料(年間)の増減	990円	2,190円	3,601円	3,903円	4,200円	4,508円	4,808円	5,107円	5,419円	7,284円	20,000円	20,000円
対前年度比率	0.085	0.050	0.033	0.021	0.017	0.014	0.012	0.011	0.010	0.012	0.032	0.032

後期高齢者支援金分

総所得金額	43万円以下	～100万円	～200万円	～300万円	～400万円	～500万円	～600万円	～700万円	～800万円	～900万円	～1,000万円	1,000万円以上
令和4年度平均保険料(案)	3,960円	14,432円	36,062円	59,009円	81,572円	104,978円	127,801円	150,514円	174,269円	195,286円	200,000円	200,000円
前年度平均保険料	3,960円	14,773円	37,366円	61,621円	85,471円	110,211円	134,335円	158,344円	182,916円	190,000円	190,000円	190,000円
平均保険料(年間)の増減	0円	△ 341円	△ 1,304円	△ 2,612円	△ 3,898円	△ 5,233円	△ 6,534円	△ 7,829円	△ 8,646円	5,286円	10,000円	10,000円
対前年度比率	0.000	△ 0.023	△ 0.035	△ 0.042	△ 0.046	△ 0.047	△ 0.049	△ 0.049	△ 0.047	0.028	0.053	0.053

介護納付金分
（介護保険２号被保険者数　1名）

総所得金額	43万円以下	～100万円	～200万円	～300万円	～400万円	～500万円	～600万円	～700万円	～800万円	～900万円	～1,000万円	1,000万円以上
令和4年度平均保険料(案)	4,980円	15,977円	37,056円	57,587円	77,775円	98,717円	119,138円	139,460円	160,714円	170,000円	170,000円	170,000円
前年度平均保険料	5,100円	16,259円	37,556円	58,188円	78,475円	99,520円	120,040円	140,463円	161,692円	170,000円	170,000円	170,000円
平均保険料(年間)の増減	△ 120円	△ 282円	△ 500円	△ 601円	△ 700円	△ 803円	△ 903円	△ 1,002円	△ 978円	0円	0円	0円
対前年度比率	△ 0.024	△ 0.017	△ 0.013	△ 0.010	△ 0.009	△ 0.008	△ 0.008	△ 0.007	△ 0.006	0.000	0.000	0.000

保険料の試算　Case03

・世帯員　1名
・介護2号被保険者
　ではない
・18歳以下で給与収入あり

全世帯数	68,171 世帯	
該当世帯数	1,406 世帯	
該当世帯比率	2.1%	
減額世帯比率	0.1%	（0.0%）
同額世帯比率	0.0%	（0.0%）
増額世帯比率	99.9%	（2.1%）

※( )は、全世帯に占める割合

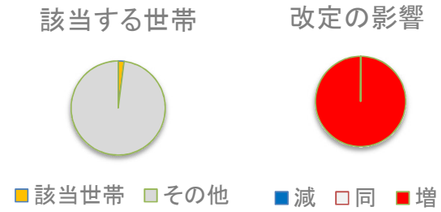

総所得金額	43万円以下	43万円越～100万円以下	100万円越～200万円以下	200万円越～300万円以下	300万円越～400万円以下	400万円越～500万円以下	500万円越～600万円以下	600万円越～700万円以下	700万円越～800万円以下	800万円越～900万円以下	900万円越～1,000万円以下	1,000万円越
算定基礎額(旧ただし書き所得)	0円	～57万円	～157万円	～257万円	～357万円	～457万円	～557万円	～657万円	～757万円	～857万円	～957万円	957万円越
該当世帯数	1,337世帯	40世帯	23世帯	3世帯	1世帯	1世帯	0世帯	0世帯	0世帯	1世帯	0世帯	0世帯
構成比（該当世帯中）	95.1%	2.8%	1.6%	0.2%	0.1%	0.1%	0.0%	0.0%	0.0%	0.1%	0.0%	0.0%

総所得階層別世帯平均保険料の試算

総所得金額	43万円以下	～100万円	～200万円	～300万円	～400万円	～500万円	～600万円	～700万円	～800万円	～900万円	～1,000万円	1,000万円以上
令和4年度平均保険料(案)	16,590円	57,650円	142,558円	223,961円	330,948円	425,348円	******	******	******	774,628円	******	******
前年度平均保険料	15,600円	55,852円	140,183円	222,448円	330,568円	425,968円	******	******	******	772,106円	******	******
平均保険料(年間)の増減	990円	1,799円	2,376円	1,513円	380円	△ 620円	******	******	******	2,522円	******	******
対前年度比率	0.063	0.032	0.017	0.007	0.001	△ 0.001	******	******	******	0.003	******	******

医療費分

総所得金額	43万円以下	～100万円	～200万円	～300万円	～400万円	～500万円	～600万円	～700万円	～800万円	～900万円	～1,000万円	1,000万円以上
令和4年度平均保険料(案)	12,630円	43,823円	108,283円	170,025円	251,172円	322,772円	******	******	******	587,692円	******	******
前年度平均保険料	11,640円	41,703円	104,706円	166,189円	246,996円	318,296円	******	******	******	582,106円	******	******
平均保険料(年間)の増減	990円	2,120円	3,577円	3,836円	4,176円	4,476円	******	******	******	5,586円	******	******
対前年度比率	0.085	0.051	0.034	0.023	0.017	0.014	******	******	******	0.010	******	******

後期高齢者支援金分

総所得金額	43万円以下	～100万円	～200万円	～300万円	～400万円	～500万円	～600万円	～700万円	～800万円	～900万円	～1,000万円	1,000万円以上
令和4年度平均保険料(案)	3,960円	13,827円	34,275円	53,936円	79,776円	102,576円	******	******	******	186,936円	******	******
前年度平均保険料	3,960円	14,149円	35,477円	56,259円	83,572円	107,672円	******	******	******	190,000円	******	******
平均保険料(年間)の増減	0円	△ 322円	△ 1,202円	△ 2,323円	△ 3,796円	△ 5,096円	******	******	******	△ 3,064円	******	******
対前年度比率	0.000	△ 0.023	△ 0.034	△ 0.041	△ 0.045	△ 0.047	******	******	******	△ 0.016	******	******

介護納付金分
（介護保険２号被保険者数　0名）

総所得金額	43万円以下	～100万円	～200万円	～300万円	～400万円	～500万円	～600万円	～700万円	～800万円	～900万円	～1,000万円	1,000万円以上
令和4年度平均保険料(案)	0円	0円	0円	0円	0円	0円	******	******	******	0円	******	******
前年度平均保険料	0円	0円	0円	0円	0円	0円	******	******	******	0円	******	******
平均保険料(年間)の増減	0円	0円	0円	0円	0円	0円	******	******	******	0円	******	******
対前年度比率	******	******	******	******	******	******	******	******	******	******	******	******

保険料の試算　Case04

・世帯員　2名
・介護2号被保険者
　ではない

全世帯数	68,171 世帯	
該当世帯数	2,856 世帯	
該当世帯比率	4.2%	
減額世帯比率	0.4%	(0.0%)
同額世帯比率	0.0%	(0.0%)
増額世帯比率	99.6%	(4.2%)

※( )は、全世帯に占める割合

該当する世帯

改定の影響

総所得金額	43万円以下	43万円越～100万円以下	100万円越～200万円以下	200万円越～300万円以下	300万円越～400万円以下	400万円越～500万円以下	500万円越～600万円以下	600万円越～700万円以下	700万円越～800万円以下	800万円越～900万円以下	900万円越～1,000万円以下	1,000万円越
算定基礎額(旧ただし書き所得)	0円	～57万円	～157万円	～257万円	～357万円	～457万円	～557万円	～657万円	～757万円	～857万円	～957万円	957万円越
該当世帯数	819世帯	316世帯	652世帯	416世帯	179世帯	123世帯	93世帯	47世帯	41世帯	32世帯	18世帯	120世帯
構成比（該当世帯中）	28.7%	11.1%	22.8%	14.6%	6.3%	4.3%	3.3%	1.6%	1.4%	1.1%	0.6%	4.2%

総所得階層別世帯平均保険料の試算

総所得金額	43万円以下	～100万円	～200万円	～300万円	～400万円	～500万円	～600万円	～700万円	～800万円	～900万円	～1,000万円	1,000万円以上
令和4年度平均保険料(案)	33,180円	95,522円	210,189円	299,064円	396,901円	492,697円	581,646円	677,482円	770,986円	845,331円	850,000円	850,000円
前年度平均保険料	31,200円	91,542円	204,644円	294,461円	393,334円	490,145円	580,036円	676,887円	765,750円	818,679円	820,000円	820,000円
平均保険料(年間)の増減	1,980円	3,981円	5,545円	4,604円	3,567円	2,552円	1,610円	595円	5,236円	26,652円	30,000円	30,000円
対前年度比率	0.063	0.043	0.027	0.016	0.009	0.005	0.003	0.001	0.007	0.033	0.037	0.037

医療費分

総所得金額	43万円以下	～100万円	～200万円	～300万円	～400万円	～500万円	～600万円	～700万円	～800万円	～900万円	～1,000万円	1,000万円以上
令和4年度平均保険料(案)	25,260円	72,652円	159,736円	227,145円	301,352円	374,011円	441,476円	514,166円	585,086円	645,331円	650,000円	650,000円
前年度平均保険料	23,280円	68,334円	152,819円	219,946円	293,842円	366,197円	433,379円	505,764円	576,387円	628,679円	630,000円	630,000円
平均保険料(年間)の増減	1,980円	4,318円	6,916円	7,199円	7,510円	7,814円	8,097円	8,402円	8,699円	16,652円	20,000円	20,000円
対前年度比率	0.085	0.063	0.045	0.033	0.026	0.021	0.019	0.017	0.015	0.026	0.032	0.032

後期高齢者支援金分

総所得金額	43万円以下	～100万円	～200万円	～300万円	～400万円	～500万円	～600万円	～700万円	～800万円	～900万円	～1,000万円	1,000万円以上
令和4年度平均保険料(案)	7,920円	22,870円	50,453円	71,919円	95,549円	118,686円	140,170円	163,316円	185,900円	200,000円	200,000円	200,000円
前年度平均保険料	7,920円	23,207円	51,825円	74,514円	99,492円	123,948円	146,656円	171,123円	189,363円	190,000円	190,000円	190,000円
平均保険料(年間)の増減	0円	△ 337円	△ 1,371円	△ 2,595円	△ 3,943円	△ 5,262円	△ 6,487円	△ 7,807円	△ 3,463円	10,000円	10,000円	10,000円
対前年度比率	0.000	△ 0.015	△ 0.026	△ 0.035	△ 0.040	△ 0.042	△ 0.044	△ 0.046	△ 0.018	0.053	0.053	0.053

介護納付金分
（介護保険２号被保険者数　0名）

総所得金額	43万円以下	～100万円	～200万円	～300万円	～400万円	～500万円	～600万円	～700万円	～800万円	～900万円	～1,000万円	1,000万円以上
令和4年度平均保険料(案)	0円	0円	0円	0円	0円	0円	0円	0円	0円	0円	0円	0円
前年度平均保険料	0円	0円	0円	0円	0円	0円	0円	0円	0円	0円	0円	0円
平均保険料(年間)の増減	0円	0円	0円	0円	0円	0円	0円	0円	0円	0円	0円	0円
対前年度比率	******	******	******	******	******	******	******	******	******	******	******	******

保険料の試算　Case05

・世帯員　2名
・介護2号被保険者 2名

全世帯数	68,171 世帯	
該当世帯数	2,658 世帯	
該当世帯比率	3.9%	
減額世帯比率	3.4%	(0.1%)
同額世帯比率	0.0%	(0.0%)
増額世帯比率	96.6%	(3.8%)

※( )は、全世帯に占める割合

該当する世帯

改定の影響

総所得金額	43万円以下	43万円越～100万円以下	100万円越～200万円以下	200万円越～300万円以下	300万円越～400万円以下	400万円越～500万円以下	500万円越～600万円以下	600万円越～700万円以下	700万円越～800万円以下	800万円越～900万円以下	900万円越～1,000万円以下	1,000万円越
算定基礎額(旧ただし書き所得)	0円	～57万円	～157万円	～257万円	～357万円	～457万円	～557万円	～657万円	～757万円	～857万円	～957万円	957万円越
該当世帯数	320世帯	378世帯	745世帯	452世帯	251世帯	126世帯	80世帯	61世帯	38世帯	30世帯	26世帯	151世帯
構成比（該当世帯中）	12.0%	14.2%	28.0%	17.0%	9.4%	4.7%	3.0%	2.3%	1.4%	1.1%	1.0%	5.7%

総所得階層別世帯平均保険料の試算

総所得金額	43万円以下	～100万円	～200万円	～300万円	～400万円	～500万円	～600万円	～700万円	～800万円	～900万円	～1,000万円	1,000万円以上
令和4年度平均保険料(案)	43,140円	131,208円	263,516円	375,848円	492,234円	603,929円	723,971円	841,671円	939,377円	1,014,065円	1,020,000円	1,020,000円
前年度平均保険料	41,400円	127,634円	258,863円	372,272円	489,773円	602,538円	723,730円	842,558円	934,724円	988,157円	990,000円	990,000円
平均保険料(年間)の増減	1,740円	3,574円	4,653円	3,577円	2,461円	1,391円	241円	△ 887円	4,654円	25,908円	30,000円	30,000円
対前年度比率	0.042	0.028	0.018	0.010	0.005	0.002	0.000	△ 0.001	0.005	0.026	0.030	0.030

医療費分

総所得金額	43万円以下	～100万円	～200万円	～300万円	～400万円	～500万円	～600万円	～700万円	～800万円	～900万円	～1,000万円	1,000万円以上
令和4年度平均保険料(案)	25,260円	78,140円	158,866円	228,927円	301,516円	371,180円	446,049円	519,458円	584,006円	644,065円	650,000円	650,000円
前年度平均保険料	23,280円	73,608円	151,953円	221,721円	294,005円	363,377円	437,932円	511,034円	575,312円	628,157円	630,000円	630,000円
平均保険料(年間)の増減	1,980円	4,532円	6,913円	7,206円	7,511円	7,802円	8,116円	8,424円	8,694円	15,908円	20,000円	20,000円
対前年度比率	0.085	0.062	0.045	0.033	0.026	0.021	0.019	0.016	0.015	0.025	0.032	0.032

後期高齢者支援金分

総所得金額	43万円以下	～100万円	～200万円	～300万円	～400万円	～500万円	～600万円	～700万円	～800万円	～900万円	～1,000万円	1,000万円以上
令和4年度平均保険料(案)	7,920円	24,605円	50,176円	72,486円	95,601円	117,785円	141,626円	165,002円	185,556円	200,000円	200,000円	200,000円
前年度平均保険料	7,920円	24,995円	51,532円	75,114円	99,547円	122,995円	148,195円	172,904円	189,443円	190,000円	190,000円	190,000円
平均保険料(年間)の増減	0円	△ 390円	△ 1,356円	△ 2,628円	△ 3,946円	△ 5,211円	△ 6,570円	△ 7,903円	△ 3,887円	10,000円	10,000円	10,000円
対前年度比率	0.000	△ 0.016	△ 0.026	△ 0.035	△ 0.040	△ 0.042	△ 0.044	△ 0.046	△ 0.021	0.053	0.053	0.053

介護納付金分
（介護保険２号被保険者数　2名）

総所得金額	43万円以下	～100万円	～200万円	～300万円	～400万円	～500万円	～600万円	～700万円	～800万円	～900万円	～1,000万円	1,000万円以上
令和4年度平均保険料(案)	9,960円	28,462円	54,474円	74,435円	95,117円	114,965円	136,297円	157,212円	169,816円	170,000円	170,000円	170,000円
前年度平均保険料	10,200円	29,030円	55,378円	75,437円	96,220円	116,166円	137,602円	158,620円	169,969円	170,000円	170,000円	170,000円
平均保険料(年間)の増減	△ 240円	△ 568円	△ 904円	△ 1,002円	△ 1,104円	△ 1,201円	△ 1,305円	△ 1,408円	△ 154円	0円	0円	0円
対前年度比率	△ 0.024	△ 0.020	△ 0.016	△ 0.013	△ 0.011	△ 0.010	△ 0.009	△ 0.009	△ 0.001	0.000	0.000	0.000

保険料の試算　Case06

・世帯員　2名
・介護2号被保険者　1名

全世帯数	68,171 世帯	
該当世帯数	1,661 世帯	
該当世帯比率	2.4%	
減額世帯比率	2.2%	（0.1%）
同額世帯比率	0.0%	（0.0%）
増額世帯比率	97.8%	（2.4%）

※（ ）は、全世帯に占める割合

該当する世帯

改定の影響

総所得金額	43万円以下	43万円越～100万円以下	100万円越～200万円以下	200万円越～300万円以下	300万円越～400万円以下	400万円越～500万円以下	500万円越～600万円以下	600万円越～700万円以下	700万円越～800万円以下	800万円越～900万円以下	900万円越～1,000万円以下	1,000万円越
算定基礎額(旧ただし書き所得)	0円	～57万円	～157万円	～257万円	～357万円	～457万円	～557万円	～657万円	～757万円	～857万円	～957万円	957万円越
該当世帯数	418世帯	215世帯	372世帯	231世帯	134世帯	79世帯	41世帯	28世帯	24世帯	18世帯	12世帯	89世帯
構成比（該当世帯中）	25.2%	12.9%	22.4%	13.9%	8.1%	4.8%	2.5%	1.7%	1.4%	1.1%	0.7%	5.4%

総所得階層別世帯平均保険料の試算

総所得金額	43万円以下	～100万円	～200万円	～300万円	～400万円	～500万円	～600万円	～700万円	～800万円	～900万円	～1,000万円	1,000万円以上
令和4年度平均保険料(案)	38,160円	115,230円	247,289円	359,792円	475,952円	586,226円	699,296円	828,956円	931,661円	1,013,008円	1,020,000円	1,020,000円
前年度平均保険料	36,300円	111,445円	242,240円	355,820円	473,094円	584,424円	698,578円	829,480円	926,921円	987,652円	990,000円	990,000円
平均保険料(年間)の増減	1,860円	3,785円	5,049円	3,971円	2,858円	1,802円	718円	△ 524円	4,740円	25,356円	30,000円	30,000円
対前年度比率	0.051	0.034	0.021	0.011	0.006	0.003	0.001	△ 0.001	0.005	0.026	0.030	0.030

医療費分

総所得金額	43万円以下	～100万円	～200万円	～300万円	～400万円	～500万円	～600万円	～700万円	～800万円	～900万円	～1,000万円	1,000万円以上
令和4年度平均保険料(案)	25,260円	75,075円	159,099円	229,266円	301,714円	370,491円	441,012円	521,881円	585,937円	643,008円	650,000円	650,000円
前年度平均保険料	23,280円	70,644円	152,185円	222,058円	294,203円	362,692円	432,917円	513,447円	577,235円	627,652円	630,000円	630,000円
平均保険料(年間)の増減	1,980円	4,432円	6,914円	7,208円	7,511円	7,800円	8,095円	8,434円	8,702円	15,356円	20,000円	20,000円
対前年度比率	0.085	0.063	0.045	0.032	0.026	0.022	0.019	0.016	0.015	0.024	0.032	0.032

後期高齢者支援金分

総所得金額	43万円以下	～100万円	～200万円	～300万円	～400万円	～500万円	～600万円	～700万円	～800万円	～900万円	～1,000万円	1,000万円以上
令和4年度平均保険料(案)	7,920円	23,635円	50,251円	72,594円	95,664円	117,565円	140,022円	165,773円	186,171円	200,000円	200,000円	200,000円
前年度平均保険料	7,920円	23,991円	51,610円	75,228円	99,614円	122,763円	146,500円	173,720円	189,081円	190,000円	190,000円	190,000円
平均保険料(年間)の増減	0円	△ 356円	△ 1,360円	△ 2,634円	△ 3,949円	△ 5,198円	△ 6,478円	△ 7,947円	△ 2,910円	10,000円	10,000円	10,000円
対前年度比率	0.000	△ 0.015	△ 0.026	△ 0.035	△ 0.040	△ 0.042	△ 0.044	△ 0.046	△ 0.015	0.053	0.053	0.053

介護納付金分
（介護保険２号被保険者数　1名）

総所得金額	43万円以下	～100万円	～200万円	～300万円	～400万円	～500万円	～600万円	～700万円	～800万円	～900万円	～1,000万円	1,000万円以上
令和4年度平均保険料(案)	4,980円	16,520円	37,940円	57,932円	78,573円	98,169円	118,262円	141,302円	159,553円	170,000円	170,000円	170,000円
前年度平均保険料	5,100円	16,811円	38,445円	58,534円	79,277円	98,969円	119,160円	142,314円	160,605円	170,000円	170,000円	170,000円
平均保険料(年間)の増減	△ 120円	△ 291円	△ 505円	△ 603円	△ 704円	△ 800円	△ 898円	△ 1,011円	△ 1,053円	0円	0円	0円
対前年度比率	△ 0.024	△ 0.017	△ 0.013	△ 0.010	△ 0.009	△ 0.008	△ 0.008	△ 0.007	△ 0.007	0.000	0.000	0.000

保険料の試算　Case07

・世帯員　2名
・介護2号被保険者
　ではない
・就学児（～18歳）　1名

全世帯数	68,171 世帯	
該当世帯数	731 世帯	
該当世帯比率	1.1%	
減額世帯比率	0.0%	（0.0%）
同額世帯比率	0.0%	（0.0%）
増額世帯比率	100.0%	（1.1%）

※( )は、全世帯に占める割合

該当する世帯

改定の影響

総所得金額	43万円以下	43万円越～100万円以下	100万円越～200万円以下	200万円越～300万円以下	300万円越～400万円以下	400万円越～500万円以下	500万円越～600万円以下	600万円越～700万円以下	700万円越～800万円以下	800万円越～900万円以下	900万円越～1,000万円以下	1,000万円越
算定基礎額(旧ただし書き所得)	0円	～57万円	～157万円	～257万円	～357万円	～457万円	～557万円	～657万円	～757万円	～857万円	～957万円	957万円越
該当世帯数	380世帯	79世帯	122世帯	64世帯	33世帯	20世帯	11世帯	5世帯	4世帯	2世帯	3世帯	8世帯
構成比（該当世帯中）	52.0%	10.8%	16.7%	8.8%	4.5%	2.7%	1.5%	0.7%	0.5%	0.3%	0.4%	1.1%

総所得階層別世帯平均保険料の試算

総所得金額	43万円以下	～100万円	～200万円	～300万円	～400万円	～500万円	～600万円	～700万円	～800万円	～900万円	～1,000万円	1,000万円以上
令和4年度平均保険料(案)	33,180円	94,773円	205,650円	294,651円	393,686円	504,248円	570,757円	699,656円	799,248円	850,000円	850,000円	850,000円
前年度平均保険料	31,200円	90,829円	200,057円	290,000円	390,084円	501,818円	569,032円	699,296円	787,734円	820,000円	820,000円	820,000円
平均保険料(年間)の増減	1,980円	3,944円	5,593円	4,650円	3,601円	2,430円	1,725円	360円	11,515円	30,000円	30,000円	30,000円
対前年度比率	0.063	0.043	0.028	0.016	0.009	0.005	0.003	0.001	0.015	0.037	0.037	0.037

医療費分

総所得金額	43万円以下	～100万円	～200万円	～300万円	～400万円	～500万円	～600万円	～700万円	～800万円	～900万円	～1,000万円	1,000万円以上
令和4年度平均保険料(案)	25,260円	72,082円	156,293円	223,798円	298,913円	382,772円	433,217円	530,984円	606,522円	650,000円	650,000円	650,000円
前年度平均保険料	23,280円	67,802円	149,391円	216,613円	291,414円	374,921円	425,155円	522,512円	597,734円	630,000円	630,000円	630,000円
平均保険料(年間)の増減	1,980円	4,280円	6,902円	7,185円	7,500円	7,851円	8,062円	8,472円	8,789円	20,000円	20,000円	20,000円
対前年度比率	0.085	0.063	0.046	0.033	0.026	0.021	0.019	0.016	0.015	0.032	0.032	0.032

後期高齢者支援金分

総所得金額	43万円以下	～100万円	～200万円	～300万円	～400万円	～500万円	～600万円	～700万円	～800万円	～900万円	～1,000万円	1,000万円以上
令和4年度平均保険料(案)	7,920円	22,691円	49,357円	70,853円	94,772円	121,476円	137,540円	168,672円	192,726円	200,000円	200,000円	200,000円
前年度平均保険料	7,920円	23,026円	50,666円	73,387円	98,671円	126,897円	143,877円	176,784円	190,000円	190,000円	190,000円	190,000円
平均保険料(年間)の増減	0円	△ 335円	△ 1,309円	△ 2,535円	△ 3,898円	△ 5,421円	△ 6,337円	△ 8,112円	2,726円	10,000円	10,000円	10,000円
対前年度比率	0.000	△ 0.015	△ 0.026	△ 0.035	△ 0.040	△ 0.043	△ 0.044	△ 0.046	0.014	0.053	0.053	0.053

介護納付金分
（介護保険２号被保険者数　0名）

総所得金額	43万円以下	～100万円	～200万円	～300万円	～400万円	～500万円	～600万円	～700万円	～800万円	～900万円	～1,000万円	1,000万円以上
令和4年度平均保険料(案)	0円	0円	0円	0円	0円	0円	0円	0円	0円	0円	0円	0円
前年度平均保険料	0円	0円	0円	0円	0円	0円	0円	0円	0円	0円	0円	0円
平均保険料(年間)の増減	0円	0円	0円	0円	0円	0円	0円	0円	0円	0円	0円	0円
対前年度比率	******	******	******	******	******	******	******	******	******	******	******	******

保険料の試算　Case08

・世帯員　3名
・介護2号被保険者
　ではない
・就学児（～18歳）　1名

全世帯数	68,171 世帯	
該当世帯数	586 世帯	
該当世帯比率	0.9%	
減額世帯比率	0.0%	（0.0%）
同額世帯比率	0.0%	（0.0%）
増額世帯比率	100.0%	（0.9%）

※( )は、全世帯に占める割合

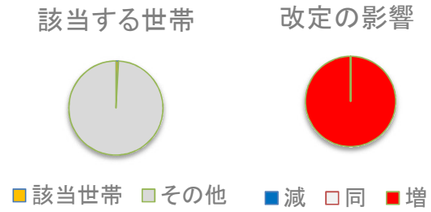

総所得金額	43万円以下	43万円越～100万円以下	100万円越～200万円以下	200万円越～300万円以下	300万円越～400万円以下	400万円越～500万円以下	500万円越～600万円以下	600万円越～700万円以下	700万円越～800万円以下	800万円越～900万円以下	900万円越～1,000万円以下	1,000万円越
算定基礎額(旧ただし書き所得)	0円	～57万円	～157万円	～257万円	～357万円	～457万円	～557万円	～657万円	～757万円	～857万円	～957万円	957万円越
該当世帯数	131世帯	57世帯	108世帯	98世帯	54世帯	31世帯	19世帯	16世帯	8世帯	10世帯	7世帯	47世帯
構成比（該当世帯中）	22.4%	9.7%	18.4%	16.7%	9.2%	5.3%	3.2%	2.7%	1.4%	1.7%	1.2%	8.0%

総所得階層別世帯平均保険料の試算

総所得金額	43万円以下	～100万円	～200万円	～300万円	～400万円	～500万円	～600万円	～700万円	～800万円	～900万円	～1,000万円	1,000万円以上
令和4年度平均保険料(案)	49,770円	138,163円	268,219円	359,767円	452,561円	546,606円	644,756円	730,058円	825,756円	850,000円	850,000円	850,000円
前年度平均保険料	46,800円	131,773円	259,403円	351,920円	445,698円	540,739円	639,929円	725,625円	803,808円	820,000円	820,000円	820,000円
平均保険料(年間)の増減	2,970円	6,390円	8,816円	7,846円	6,863円	5,867円	4,827円	4,433円	21,948円	30,000円	30,000円	30,000円
対前年度比率	0.063	0.048	0.034	0.022	0.015	0.011	0.008	0.006	0.027	0.037	0.037	0.037

医療費分

総所得金額	43万円以下	～100万円	～200万円	～300万円	～400万円	～500万円	～600万円	～700万円	～800万円	～900万円	～1,000万円	1,000万円以上
令和4年度平均保険料(案)	37,890円	105,109円	203,906円	273,343円	343,725円	415,056円	489,500円	554,200円	628,778円	650,000円	650,000円	650,000円
前年度平均保険料	34,920円	98,356円	193,681円	262,827円	332,914円	403,946円	478,079円	542,507円	613,808円	630,000円	630,000円	630,000円
平均保険料(年間)の増減	2,970円	6,753円	10,225円	10,516円	10,811円	11,110円	11,422円	11,693円	14,970円	20,000円	20,000円	20,000円
対前年度比率	0.085	0.069	0.053	0.040	0.032	0.028	0.024	0.022	0.024	0.032	0.032	0.032

後期高齢者支援金分

総所得金額	43万円以下	～100万円	～200万円	～300万円	～400万円	～500万円	～600万円	～700万円	～800万円	～900万円	～1,000万円	1,000万円以上
令和4年度平均保険料(案)	11,880円	33,054円	64,313円	86,424円	108,836円	131,550円	155,256円	175,859円	196,978円	200,000円	200,000円	200,000円
前年度平均保険料	11,880円	33,417円	65,722円	89,094円	112,784円	136,793円	161,850円	183,119円	190,000円	190,000円	190,000円	190,000円
平均保険料(年間)の増減	0円	△ 364円	△ 1,409円	△ 2,670円	△ 3,948円	△ 5,243円	△ 6,594円	△ 7,260円	6,978円	10,000円	10,000円	10,000円
対前年度比率	0.000	△ 0.011	△ 0.021	△ 0.030	△ 0.035	△ 0.038	△ 0.041	△ 0.040	0.037	0.053	0.053	0.053

介護納付金分
（介護保険２号被保険者数　0名）

総所得金額	43万円以下	～100万円	～200万円	～300万円	～400万円	～500万円	～600万円	～700万円	～800万円	～900万円	～1,000万円	1,000万円以上
令和4年度平均保険料(案)	0円	0円	0円	0円	0円	0円	0円	0円	0円	0円	0円	0円
前年度平均保険料	0円	0円	0円	0円	0円	0円	0円	0円	0円	0円	0円	0円
平均保険料(年間)の増減	0円	0円	0円	0円	0円	0円	0円	0円	0円	0円	0円	0円
対前年度比率	******	******	******	******	******	******	******	******	******	******	******	******

保険料の試算　Case09

・世帯員　3名
・介護2号被保険者
　ではない
・未就学児　1名

全世帯数	68,171 世帯	
該当世帯数	453 世帯	
該当世帯比率	0.7%	
減額世帯比率	92.5%	（0.6%）
同額世帯比率	0.0%	（0.0%）
増額世帯比率	7.5%	（0.0%）

※( )は、全世帯に占める割合

該当する世帯

改定の影響

総所得金額	43万円以下	43万円越～100万円以下	100万円越～200万円以下	200万円越～300万円以下	300万円越～400万円以下	400万円越～500万円以下	500万円越～600万円以下	600万円越～700万円以下	700万円越～800万円以下	800万円越～900万円以下	900万円越～1,000万円以下	1,000万円越
算定基礎額(旧ただし書き所得)	0円	～57万円	～157万円	～257万円	～357万円	～457万円	～557万円	～657万円	～757万円	～857万円	～957万円	957万円越
該当世帯数	113世帯	44世帯	107世帯	73世帯	35世帯	15世帯	14世帯	9世帯	13世帯	4世帯	4世帯	22世帯
構成比（該当世帯中）	24.9%	9.7%	23.6%	16.1%	7.7%	3.3%	3.1%	2.0%	2.9%	0.9%	0.9%	4.9%

総所得階層別世帯平均保険料の試算

総所得金額	43万円以下	～100万円	～200万円	～300万円	～400万円	～500万円	～600万円	～700万円	～800万円	～900万円	～1,000万円	1,000万円以上
令和4年度平均保険料(案)	41,475円	113,166円	239,743円	322,602円	419,832円	507,669円	620,904円	713,880円	807,905円	850,000円	850,000円	850,000円
前年度平均保険料	46,800円	124,618円	258,568円	342,304円	440,565円	529,332円	643,767円	736,232円	806,836円	820,000円	820,000円	820,000円
平均保険料(年間)の増減	△ 5,325円	△ 11,451円	△ 18,825円	△ 19,703円	△ 20,733円	△ 21,663円	△ 22,863円	△ 22,352円	1,070円	30,000円	30,000円	30,000円
対前年度比率	△ 0.114	△ 0.092	△ 0.073	△ 0.058	△ 0.047	△ 0.041	△ 0.036	△ 0.030	0.001	0.037	0.037	0.037

医療費分

総所得金額	43万円以下	～100万円	～200万円	～300万円	～400万円	～500万円	～600万円	～700万円	～800万円	～900万円	～1,000万円	1,000万円以上
令和4年度平均保険料(案)	31,575円	86,080円	182,230円	245,076円	318,823円	385,445円	471,331円	541,851円	613,940円	650,000円	650,000円	650,000円
前年度平均保険料	34,920円	93,016円	193,057円	255,640円	329,078円	395,421円	480,947円	551,172円	616,836円	630,000円	630,000円	630,000円
平均保険料(年間)の増減	△ 3,345円	△ 6,936円	△ 10,827円	△ 10,564円	△ 10,255円	△ 9,976円	△ 9,616円	△ 9,321円	△ 2,895円	20,000円	20,000円	20,000円
対前年度比率	△ 0.096	△ 0.075	△ 0.056	△ 0.041	△ 0.031	△ 0.025	△ 0.020	△ 0.017	△ 0.005	0.032	0.032	0.032

後期高齢者支援金分

総所得金額	43万円以下	～100万円	～200万円	～300万円	～400万円	～500万円	～600万円	～700万円	～800万円	～900万円	～1,000万円	1,000万円以上
令和4年度平均保険料(案)	9,900円	27,086円	57,513円	77,526円	101,009円	122,224円	149,573円	172,029円	193,965円	200,000円	200,000円	200,000円
前年度平均保険料	11,880円	31,601円	65,511円	86,664円	111,487円	133,911円	162,820円	185,060円	190,000円	190,000円	190,000円	190,000円
平均保険料(年間)の増減	△ 1,980円	△ 4,515円	△ 7,998円	△ 9,139円	△ 10,478円	△ 11,687円	△ 13,247円	△ 13,031円	3,965円	10,000円	10,000円	10,000円
対前年度比率	△ 0.167	△ 0.143	△ 0.122	△ 0.105	△ 0.094	△ 0.087	△ 0.081	△ 0.070	0.021	0.053	0.053	0.053

介護納付金分
（介護保険２号被保険者数　0名）

総所得金額	43万円以下	～100万円	～200万円	～300万円	～400万円	～500万円	～600万円	～700万円	～800万円	～900万円	～1,000万円	1,000万円以上
令和4年度平均保険料(案)	0円	0円	0円	0円	0円	0円	0円	0円	0円	0円	0円	0円
前年度平均保険料	0円	0円	0円	0円	0円	0円	0円	0円	0円	0円	0円	0円
平均保険料(年間)の増減	0円	0円	0円	0円	0円	0円	0円	0円	0円	0円	0円	0円
対前年度比率	******	******	******	******	******	******	******	******	******	******	******	******

保険料の試算　Case10

・世帯員　3名
・介護2号被保険者
　ではない

全世帯数	68,171 世帯	
該当世帯数	333 世帯	
該当世帯比率	0.5%	
減額世帯比率	0.0%	(0.0%)
同額世帯比率	0.0%	(0.0%)
増額世帯比率	100.0%	(0.5%)

※( )は、全世帯に占める割合

該当する世帯

改定の影響

総所得金額	43万円以下	43万円越～100万円以下	100万円越～200万円以下	200万円越～300万円以下	300万円越～400万円以下	400万円越～500万円以下	500万円越～600万円以下	600万円越～700万円以下	700万円越～800万円以下	800万円越～900万円以下	900万円越～1,000万円以下	1,000万円越
算定基礎額(旧ただし書き所得)	0円	～57万円	～157万円	～257万円	～357万円	～457万円	～557万円	～657万円	～757万円	～857万円	～957万円	957万円越
該当世帯数	53世帯	34世帯	65世帯	63世帯	40世帯	11世帯	20世帯	7世帯	9世帯	3世帯	3世帯	25世帯
構成比（該当世帯中）	15.9%	10.2%	19.5%	18.9%	12.0%	3.3%	6.0%	2.1%	2.7%	0.9%	0.9%	7.5%

総所得階層別世帯平均保険料の試算

総所得金額	43万円以下	～100万円	～200万円	～300万円	～400万円	～500万円	～600万円	～700万円	～800万円	～900万円	～1,000万円	1,000万円以上
令和4年度平均保険料(案)	49,770円	128,301円	263,059円	352,842円	450,280円	553,970円	650,172円	713,959円	822,389円	850,000円	850,000円	850,000円
前年度平均保険料	46,800円	122,494円	254,189円	344,922円	443,393円	548,181円	645,402円	709,865円	801,777円	820,000円	820,000円	820,000円
平均保険料(年間)の増減	2,970円	5,807円	8,871円	7,920円	6,888円	5,789円	4,770円	4,094円	20,612円	30,000円	30,000円	30,000円
対前年度比率	0.063	0.047	0.035	0.023	0.016	0.011	0.007	0.006	0.026	0.037	0.037	0.037

医療費分

総所得金額	43万円以下	～100万円	～200万円	～300万円	～400万円	～500万円	～600万円	～700万円	～800万円	～900万円	～1,000万円	1,000万円以上
令和4年度平均保険料(案)	37,890円	97,601円	199,993円	268,091円	341,995円	420,641円	493,608円	541,989円	625,658円	650,000円	650,000円	650,000円
前年度平均保険料	34,920円	91,432円	189,784円	257,597円	331,191円	409,508円	482,169円	530,347円	611,777円	630,000円	630,000円	630,000円
平均保険料(年間)の増減	2,970円	6,169円	10,209円	10,494円	10,804円	11,133円	11,439円	11,642円	13,881円	20,000円	20,000円	20,000円
対前年度比率	0.085	0.067	0.054	0.041	0.033	0.027	0.024	0.022	0.023	0.032	0.032	0.032

後期高齢者支援金分

総所得金額	43万円以下	～100万円	～200万円	～300万円	～400万円	～500万円	～600万円	～700万円	～800万円	～900万円	～1,000万円	1,000万円以上
令和4年度平均保険料(案)	11,880円	30,700円	63,066円	84,751円	108,285円	133,329円	156,564円	171,970円	196,731円	200,000円	200,000円	200,000円
前年度平均保険料	11,880円	31,062円	64,404円	87,326円	112,201円	138,673円	163,233円	179,518円	190,000円	190,000円	190,000円	190,000円
平均保険料(年間)の増減	0円	△ 362円	△ 1,338円	△ 2,574円	△ 3,916円	△ 5,344円	△ 6,669円	△ 7,547円	6,731円	10,000円	10,000円	10,000円
対前年度比率	0.000	△ 0.012	△ 0.021	△ 0.029	△ 0.035	△ 0.039	△ 0.041	△ 0.042	0.035	0.053	0.053	0.053

介護納付金分
（介護保険２号被保険者数　0名）

総所得金額	43万円以下	～100万円	～200万円	～300万円	～400万円	～500万円	～600万円	～700万円	～800万円	～900万円	～1,000万円	1,000万円以上
令和4年度平均保険料(案)	0円	0円	0円	0円	0円	0円	0円	0円	0円	0円	0円	0円
前年度平均保険料	0円	0円	0円	0円	0円	0円	0円	0円	0円	0円	0円	0円
平均保険料(年間)の増減	0円	0円	0円	0円	0円	0円	0円	0円	0円	0円	0円	0円
対前年度比率	******	******	******	******	******	******	******	******	******	******	******	******

保険料の試算　Case11

・世帯員　4名
・介護2号被保険者
　ではない
・就学児（～18歳）　2名

全世帯数	68,171 世帯	
該当世帯数	305 世帯	
該当世帯比率	0.4%	
減額世帯比率	0.0%	（0.0%）
同額世帯比率	0.0%	（0.0%）
増額世帯比率	100.0%	（0.4%）

※( )は、全世帯に占める割合



該当する世帯

改定の影響

総所得金額	43万円以下	43万円越～100万円以下	100万円越～200万円以下	200万円越～300万円以下	300万円越～400万円以下	400万円越～500万円以下	500万円越～600万円以下	600万円越～700万円以下	700万円越～800万円以下	800万円越～900万円以下	900万円越～1,000万円以下	1,000万円越
算定基礎額(旧ただし書き所得)	0円	～14万円	～114万円	～214万円	～314万円	～414万円	～514万円	～614万円	～714万円	～814万円	～914万円	914万円越
該当世帯数	52世帯	7世帯	42世帯	55世帯	33世帯	25世帯	21世帯	10世帯	7世帯	10世帯	3世帯	40世帯
構成比（該当世帯中）	17.0%	2.3%	13.8%	18.0%	10.8%	8.2%	6.9%	3.3%	2.3%	3.3%	1.0%	13.1%

総所得階層別世帯平均保険料の試算

総所得金額	43万円以下	～100万円	～200万円	～300万円	～400万円	～500万円	～600万円	～700万円	～800万円	～900万円	～1,000万円	1,000万円以上
令和4年度平均保険料(案)	66,360円	100,387円	272,066円	373,699円	468,557円	571,802円	653,147円	754,560円	837,657円	850,000円	850,000円	850,000円
前年度平均保険料	62,400円	94,567円	259,996円	362,114円	457,977円	562,316円	644,523円	745,359円	812,402円	820,000円	820,000円	820,000円
平均保険料(年間)の増減	3,960円	5,820円	12,069円	11,585円	10,580円	9,486円	8,624円	9,202円	25,255円	30,000円	30,000円	30,000円
対前年度比率	0.063	0.062	0.046	0.032	0.023	0.017	0.013	0.012	0.031	0.037	0.037	0.037

医療費分

総所得金額	43万円以下	～100万円	～200万円	～300万円	～400万円	～500万円	～600万円	～700万円	～800万円	～900万円	～1,000万円	1,000万円以上
令和4年度平均保険料(案)	50,520円	76,418円	206,956円	284,067円	356,014円	434,322円	496,021円	572,940円	638,198円	650,000円	650,000円	650,000円
前年度平均保険料	46,560円	70,565円	194,071円	270,382円	342,028円	420,008円	481,448円	558,045円	622,402円	630,000円	630,000円	630,000円
平均保険料(年間)の増減	3,960円	5,853円	12,886円	13,685円	13,986円	14,314円	14,573円	14,895円	15,796円	20,000円	20,000円	20,000円
対前年度比率	0.085	0.083	0.066	0.051	0.041	0.034	0.030	0.027	0.025	0.032	0.032	0.032

後期高齢者支援金分

総所得金額	43万円以下	～100万円	～200万円	～300万円	～400万円	～500万円	～600万円	～700万円	～800万円	～900万円	～1,000万円	1,000万円以上
令和4年度平均保険料(案)	15,840円	23,969円	65,109円	89,632円	112,543円	137,479円	157,126円	181,620円	199,459円	200,000円	200,000円	200,000円
前年度平均保険料	15,840円	24,003円	65,926円	91,732円	115,949円	142,307円	163,075円	187,314円	190,000円	190,000円	190,000円	190,000円
平均保険料(年間)の増減	0円	△ 33円	△ 817円	△ 2,100円	△ 3,406円	△ 4,828円	△ 5,948円	△ 5,694円	9,459円	10,000円	10,000円	10,000円
対前年度比率	0.000	△ 0.001	△ 0.012	△ 0.023	△ 0.029	△ 0.034	△ 0.036	△ 0.030	0.050	0.053	0.053	0.053

介護納付金分
（介護保険２号被保険者数　0名）

総所得金額	43万円以下	～100万円	～200万円	～300万円	～400万円	～500万円	～600万円	～700万円	～800万円	～900万円	～1,000万円	1,000万円以上
令和4年度平均保険料(案)	0円	0円	0円	0円	0円	0円	0円	0円	0円	0円	0円	0円
前年度平均保険料	0円	0円	0円	0円	0円	0円	0円	0円	0円	0円	0円	0円
平均保険料(年間)の増減	0円	0円	0円	0円	0円	0円	0円	0円	0円	0円	0円	0円
対前年度比率	******	******	******	******	******	******	******	******	******	******	******	******

保険料の試算　Case12

・世帯員　4名
・介護2号被保険者
　ではない
・就学児（～18歳）　1名
・未就学児　1名

全世帯数	68,171 世帯	
該当世帯数	158 世帯	
該当世帯比率	0.2%	
減額世帯比率	84.2%	（0.2%）
同額世帯比率	0.0%	（0.0%）
増額世帯比率	15.8%	（0.0%）

※（ ）は、全世帯に占める割合



該当する世帯

改定の影響

総所得金額	43万円以下	43万円越～100万円以下	100万円越～200万円以下	200万円越～300万円以下	300万円越～400万円以下	400万円越～500万円以下	500万円越～600万円以下	600万円越～700万円以下	700万円越～800万円以下	800万円越～900万円以下	900万円越～1,000万円以下	1,000万円越
算定基礎額(旧ただし書き所得)	0円	～57万円	～157万円	～257万円	～357万円	～457万円	～557万円	～657万円	～757万円	～857万円	～957万円	957万円越
該当世帯数	24世帯	12世帯	27世帯	30世帯	20世帯	10世帯	5世帯	5世帯	3世帯	4世帯	2世帯	16世帯
構成比（該当世帯中）	15.2%	7.6%	17.1%	19.0%	12.7%	6.3%	3.2%	3.2%	1.9%	2.5%	1.3%	10.1%

総所得階層別世帯平均保険料の試算

総所得金額	43万円以下	～100万円	～200万円	～300万円	～400万円	～500万円	～600万円	～700万円	～800万円	～900万円	～1,000万円	1,000万円以上
令和4年度平均保険料(案)	58,065円	154,561円	299,278円	384,553円	481,470円	565,486円	674,990円	793,934円	842,639円	850,000円	850,000円	850,000円
前年度平均保険料	62,400円	164,568円	314,848円	401,026円	498,970円	583,876円	694,540円	798,668円	820,000円	820,000円	820,000円	820,000円
平均保険料(年間)の増減	△ 4,335円	△ 10,007円	△ 15,570円	△ 16,473円	△ 17,500円	△ 18,390円	△ 19,550円	△ 4,734円	22,639円	30,000円	30,000円	30,000円
対前年度比率	△ 0.069	△ 0.061	△ 0.049	△ 0.041	△ 0.035	△ 0.031	△ 0.028	△ 0.006	0.028	0.037	0.037	0.037

医療費分

総所得金額	43万円以下	～100万円	～200万円	～300万円	～400万円	～500万円	～600万円	～700万円	～800万円	～900万円	～1,000万円	1,000万円以上
令和4年度平均保険料(案)	44,205円	117,600円	227,542円	292,221円	365,730円	429,454円	512,510円	602,726円	642,834円	650,000円	650,000円	650,000円
前年度平均保険料	46,560円	122,823円	235,056円	299,464円	372,665円	436,122円	518,830円	608,668円	630,000円	630,000円	630,000円	630,000円
平均保険料(年間)の増減	△ 2,355円	△ 5,223円	△ 7,514円	△ 7,243円	△ 6,935円	△ 6,668円	△ 6,320円	△ 5,942円	12,834円	20,000円	20,000円	20,000円
対前年度比率	△ 0.051	△ 0.043	△ 0.032	△ 0.024	△ 0.019	△ 0.015	△ 0.012	△ 0.010	0.020	0.032	0.032	0.032

後期高齢者支援金分

総所得金額	43万円以下	～100万円	～200万円	～300万円	～400万円	～500万円	～600万円	～700万円	～800万円	～900万円	～1,000万円	1,000万円以上
令和4年度平均保険料(案)	13,860円	36,961円	71,736円	92,332円	115,740円	136,032円	162,480円	191,208円	199,805円	200,000円	200,000円	200,000円
前年度平均保険料	15,840円	41,745円	79,792円	101,562円	126,305円	147,754円	175,710円	190,000円	190,000円	190,000円	190,000円	190,000円
平均保険料(年間)の増減	△ 1,980円	△ 4,784円	△ 8,056円	△ 9,230円	△ 10,565円	△ 11,722円	△ 13,230円	1,208円	9,805円	10,000円	10,000円	10,000円
対前年度比率	△ 0.125	△ 0.115	△ 0.101	△ 0.091	△ 0.084	△ 0.079	△ 0.075	0.006	0.052	0.053	0.053	0.053

介護納付金分
（介護保険２号被保険者数　0名）

総所得金額	43万円以下	～100万円	～200万円	～300万円	～400万円	～500万円	～600万円	～700万円	～800万円	～900万円	～1,000万円	1,000万円以上
令和4年度平均保険料(案)	0円	0円	0円	0円	0円	0円	0円	0円	0円	0円	0円	0円
前年度平均保険料	0円	0円	0円	0円	0円	0円	0円	0円	0円	0円	0円	0円
平均保険料(年間)の増減	0円	0円	0円	0円	0円	0円	0円	0円	0円	0円	0円	0円
対前年度比率	******	******	******	******	******	******	******	******	******	******	******	******