

新宿区子ども・子育て支援事業計画（第二期）

【令和 3 年度実績見込みと計画量の見直し（案）】

令和 4 年 3 月

新宿区

目次

1. 子ども・子育て支援事業計画の概要

- (1) 子ども・子育て支援事業計画の策定 1
- (2) 提供区域の設定 1
- (3) 量の見込みと確保方策 2

2. 令和3年度の検証・評価

- (1) 子どもの人口、出生数、人口推計 3
- (2) 保育所待機児童と保育施設整備状況 4
- (3) 区域別保育施設整備状況 5
- (4) 幼稚園の状況 6
- (5) 学童クラブの状況 6

3. 今期の見直し内容

- (1) 人口推計 7
- (2) 保育所等の量の見込みと確保数（定員数） 7
- (3) 幼稚園等の量の見込みと確保数（定員数） 11
- (4) 区全体の量の見込みと確保数（定員数） 13
- (5) 地域子ども・子育て支援事業の量の見込みと確保方策 . . . 15

1. 子ども・子育て支援事業計画の概要

(1) 子ども・子育て支援事業計画の策定

新宿区では、すべての子育て家庭が、子どもを安心して産み、育てられるようきめ細かな支援を行うとともに、すべての子どもたちが、健やかに自分らしく成長していけるまちの実現を目指し、令和2年度から令和6年度までの5年間を計画期間とする「新宿区子ども・子育て支援事業計画(第二期)」(以下「本計画」という。)を令和2年3月に策定しました。

本計画は、「子ども・子育て支援法」第2条(基本理念)を踏まえた、「子ども・子育て支援法」第61条の「市町村子ども・子育て支援事業計画」として策定しており、基本事項として下記の事項を記載しています。

- ①教育・保育提供区域の設定
- ②各年度における教育・保育の量の見込み並びに実施しようとする教育・保育の提供体制の確保の内容及びその実施時期
- ③地域子ども・子育て支援事業の量の見込み並びに実施しようとする地域子ども・子育て支援事業の提供体制の確保の内容及びその実施時期
- ④子ども・子育て支援給付に係る教育・保育の一体的提供及び当該教育・保育の推進に関する体制の確保の内容
- ⑤子育てのための施設等利用給付の円滑な実施の確保の内容

(2) 提供区域の設定

① 保育所等

区では、地理的条件や交通事情等を踏まえた保育施設の利用状況、既存の保育施設の定員及び今後計画されている保育施設の定員等、保育施設の整備状況等を勘案し、隣接する3~4の特別出張所管内を一つの区域として3区域を設定しています。

【東南地域】

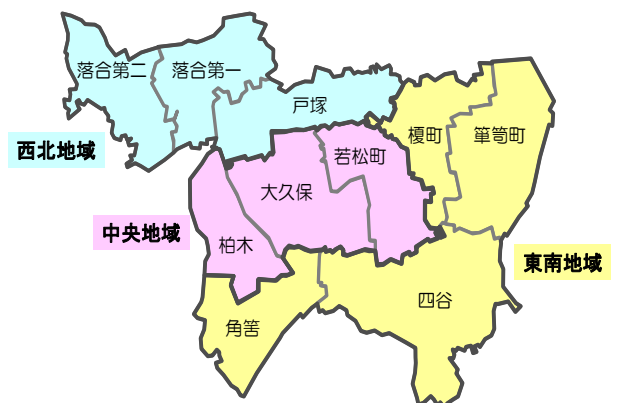
四谷、筆筈町、榎町、角筈特別出張所管内

【中央地域】

若松町、大久保、柏木特別出張所管内

【西北地域】

戸塚、落合第一、落合第二特別出張所管内



②幼稚園等・地域子ども・子育て支援事業

幼児教育施設や地域子ども・子育て支援事業については、現状においても広域利用が行われ、区域設定の考え方になじまないため、区内全域を一つの区域として設定しています。

(3) 量の見込みと確保方策

量の見込みは、平成 30 年度に実施した新宿区次世代育成支援に関する調査をもとに、人口推計や利用状況及び利用希望から推計し算出しています。また、各事業について量の見込みに対応するための確保方策を定めています。

2. 令和3年度の検証・評価

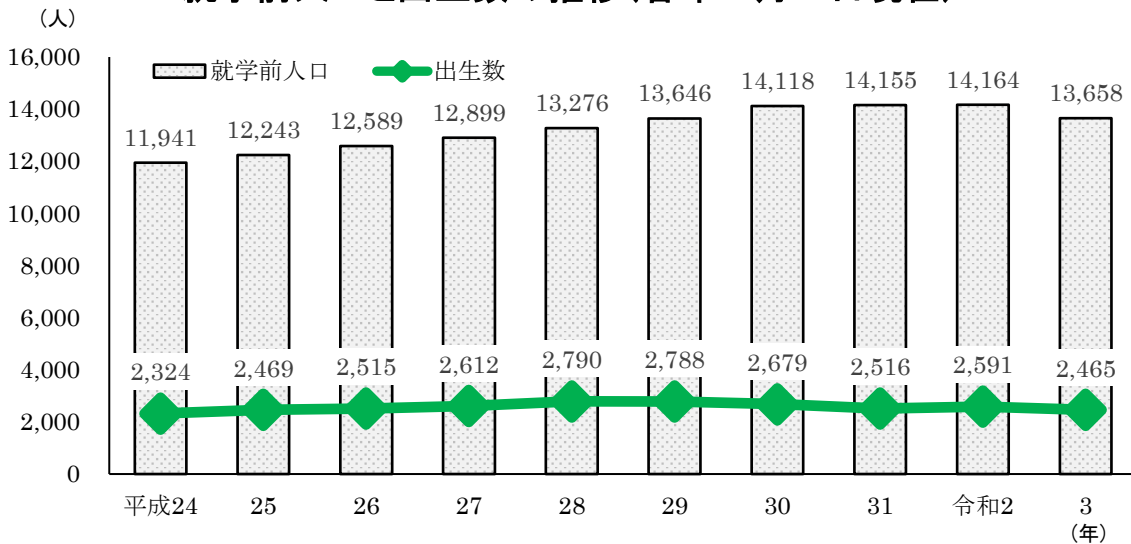
本計画を、より直近の地域の実情に鑑みた計画とするため、各年度において計画の進捗状況の検証・評価を行い、計画の見直しを図ります。

(1) 子どもの人口、出生数、人口推計

就学前人口は、4月1日現在で13,658人と、昨年同時期の14,164人から506人の減となっています。一方で、6～11歳人口は12,040人と昨年同時期の11,865人から175人の増となっています。出生数については令和3年合計で2,465人とされており、昨年同時期の2,591人から126人の減となっています。

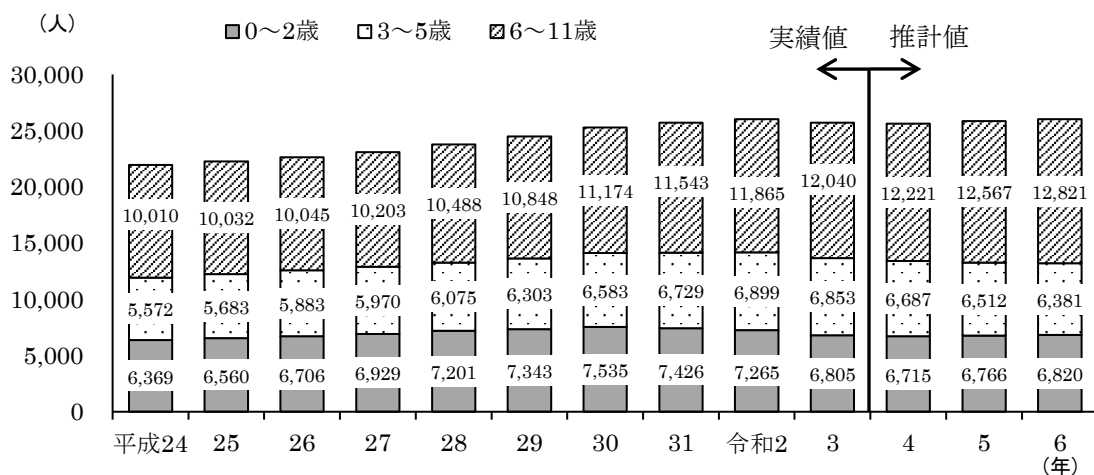
なお、就学前人口は令和2年をピークに頭打ちの推計値となっています。

就学前人口と出生数の推移(各年4月1日現在)



出典：【就学前人口】住民基本台帳、【出生数】新宿区資料

子どもの年齢3区分別人口の推移(各年4月1日現在)



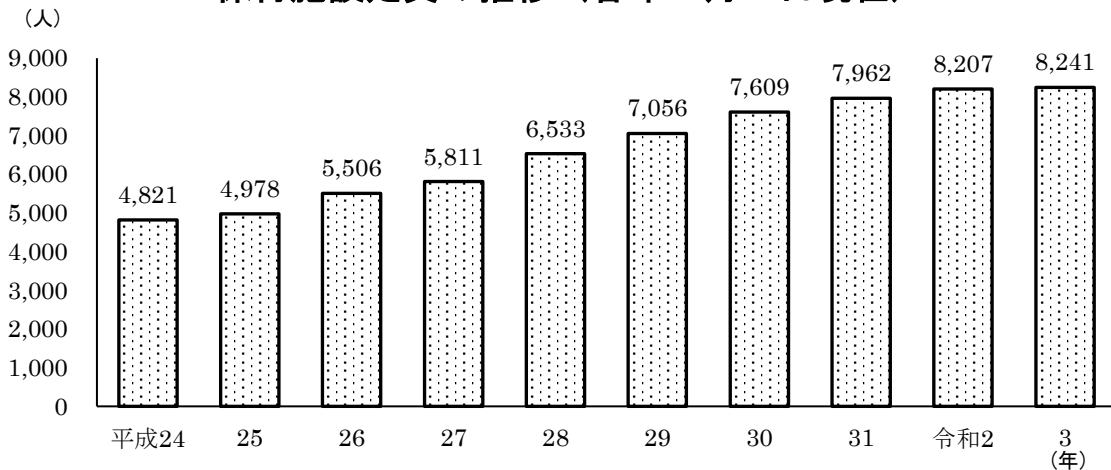
出典：【実績値】住民基本台帳、【推計値】新宿区資料

(2) 保育所待機児童と保育施設整備状況

令和3年4月の認可保育所等の申込者数は、1,879人と昨年同時期の2,140人から261人の減となり、令和2年度中に34人の保育施設定員を拡大した結果、待機児童数ゼロを達成しました。

令和3年度の区全体の就学前人口が減少傾向にあるなか、今後も女性就業率の上昇等の社会情勢の変化や、地域によっては大規模な再開発による人口流入が想定されるため、保育ニーズの動向に注視しながら、多様な手法による待機児童対策を推進していきます。

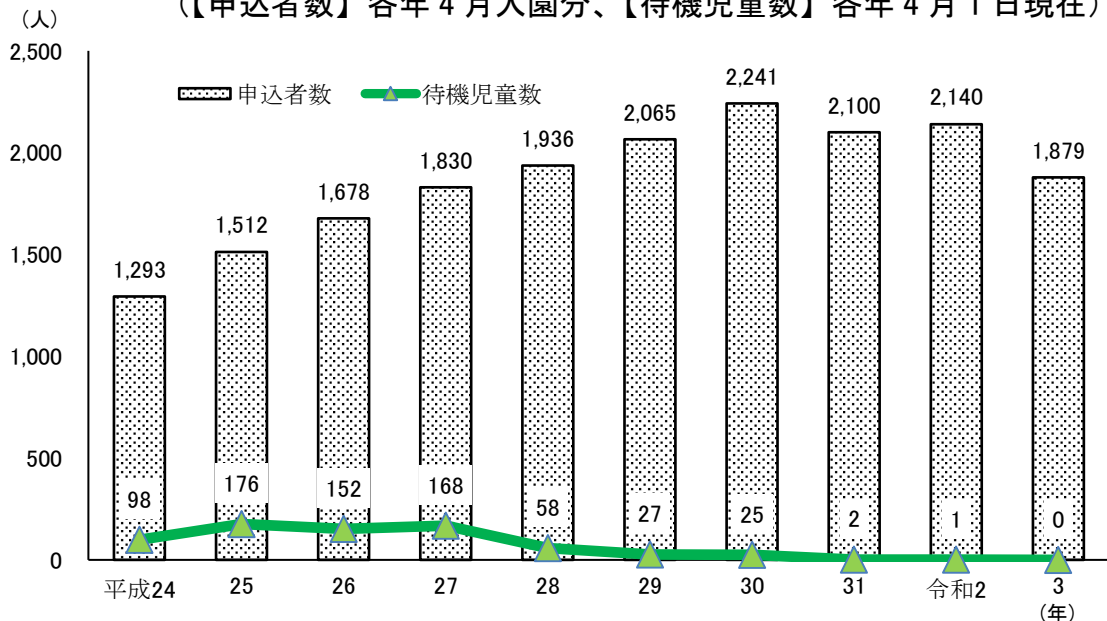
保育施設定員の推移（各年4月1日現在）



出典：新宿区資料

認可保育所等の申込者数と待機児童数

（【申込者数】各年4月入園分、【待機児童数】各年4月1日現在）



出典：新宿区資料

(3) 区域別保育施設整備状況

令和3年4月現在の区内の3区域における現況は下表のとおりで、これを踏まえた整備方針を地域ごとに記載しています。この整備方針は、7ページ以降の見直し内容に反映しています。

東南地域			中央地域			西北地域		
(四谷、筆筈町、榎町、 角筈特別出張所管内)			(若松町、大久保、 柏木特別出張所管内)			(戸塚、落合第一、 落合第二特別出張所管内)		
0~5歳児人口 5,628人			0~5歳児人口 4,025人			0~5歳児人口 4,005人		
施設名	箇所数	定員数	施設名	箇所数	定員数	施設名	箇所数	定員数
認可保育所	25	2,267	認可保育所	17	1,559	認可保育所	19	1,690
認定こども園 (保育)	6	847	認定こども園 (保育)	7	808	認定こども園 (保育)	4	532
認証保育所	3	104	認証保育所	5	138	認証保育所	4	157
その他の 保育施設	6	81	その他の 保育施設	1	19	その他の 保育施設	2	39
計	40	3,299	計	30	2,524	計	29	2,418
就学前人口に 占める定員の 割合	58.62%		就学前人口に 占める定員の 割合	62.71%		就学前人口に 占める定員の 割合	60.37%	

※令和3年4月1日現在

【東南地域】

既存の認証保育所の閉園などがありました。令和3年度末の保育ニーズに対する保育定員は確保される見込みです。しかし、特定のエリアで、子育て世帯の流入が見込まれることから、当初の計画どおり認可保育所を整備します。

同様に、計画期間内に四谷エリアで1か所、西新宿エリアで1か所の大規模な再開発事業等が予定されており、「大規模な再開発事業等による子育て世帯の大幅増が見込まれる地域」として、保育定員を確保するため、各開発地区内に保育施設を設置するよう引き続き協議を進めています。

【中央地域】

認証保育所ルーチェ保育園について、認可化と分園の設置による定員の拡大を図りました。

この地域全体では、こうした取組みにより、保育定員は確保されており、現時点では概ね充足している状況にあると考えています。就学前人口に占める保育定員の割合が最も高い状況にあり、当面の間、新規の施設整備を行う必要性は最も低い地域と考えられますが、今後地域内の保育ニーズに対応できなくなることが明らかな場合に、エリアを限定した施設整備を検討します。

【西北地域】

この地域全体では保育定員は確保されており、現時点では概ね充足している状況にあると考えています。

しかし、令和 3 年度末に既存認証保育所の閉園が予定されていることや、女性就業率の上昇等による保育ニーズの増加等を踏まえ、エリアを限定した施設整備を行います。

(4) 幼稚園の状況

区立幼稚園では、全 14 園で 3 歳児学級を設置するとともに、市谷、鶴巻、花園、西戸山幼稚園の 4 園で預かり保育を実施しています。

一方、区内に所在する私立幼稚園 9 園のうち 2 園が、子ども・子育て支援新制度園に移行しています。

就学前の幼児教育・保育を充実していくためには、公私立幼稚園・認定こども園が緊密な連携のもとに対応していくことが強く求められることから、今後も私立幼稚園と共存共栄の関係を保ちながら、協力していきます。

(5) 学童クラブの状況

学童クラブの定員確保については、児童館のスペースの活用、小学校施設の利用、民間学童クラブの誘致や区の施設活用について検討していますが、令和 3 年度には、落合第五小学区内に新規学童クラブを開設することで定員を増やし、区立学童クラブと民間学童クラブあわせて 1,825 名になりました。

また、学童クラブ、児童館、通常の放課後子どもひろばに加え、学童クラブ機能付き放課後子どもひろば「ひろばプラス」(以下「ひろばプラス」という。)を令和 3 年度に新たに 3 所で新規開設し、全部で 27 所となりました。

令和 4 年度にはひろばプラスの個所数を 28 所にするほか、学童クラブの定員に対する利用登録数や待機の状況などを総合的に判断しつつ、民間学童クラブの誘致を含め、区有施設等の活用による学童クラブ事業スペースの拡充を引き続き検討し、今後も様々な放課後の居場所を提供していきます。

※学童クラブ機能付き放課後子どもひろば「ひろばプラス」とは、自主的に活動する自由な遊び場と体験プログラムの提供の場である放課後子どもひろばの特徴を活かしながら、おやつや出欠管理、連絡帳等、学童クラブの機能を付加した事業です。

3. 今期の見直し内容

令和3年度の見直し内容は以下のとおりです。

(1)人口推計

令和3年住民基本台帳人口を基に、新宿自治創造研究所が試算した人口推計を使用し、「教育・保育の量の見込み」及び「地域子ども・子育て支援事業の量の見込み」を再計算しました。

(2)保育所等の量の見込みと確保数（定員数）

【量の見込み】

年度毎のニーズ率の増加を考慮し、量の見込みを再計算しました。

【確保数】

既存園の定員変更等を反映するとともに、人口推計の見直し等を踏まえて変更した整備計画の保育定員を確保数に追加しました。

東南地域

(単位:人)(各年度末)

年度・認定区分 ・対象年齢等		令和3年度			令和4年度		
		3号認定		2号認定	3号認定		2号認定
		0歳児	1・2歳児	3～5歳児	0歳児	1・2歳児	3～5歳児
令和3年3月見直し時	特定教育・保育施設	319	1,072	1,723	319	1,102	1,768
	特定地域型保育事業	22	93	-	22	93	-
	認可外保育施設等	27	150	42	27	152	42
	年度末の確保数 計 (A)	368	1,315	1,765	368	1,347	1,810
	量の見込み (B)	328	1,340	1,649	325	1,342	1,642
	差引数 (A-B)	40	△25	116	43	5	168
変更後	特定教育・保育施設	319	1,072	1,723	325	1,094	1,749
	特定地域型保育事業	22	93	-	22	93	-
	認可外保育施設等	26	156	37	26	152	37
	年度末の確保数 計 (A')	367	1,321	1,760	373	1,339	1,786
	量の見込み (B')	256	1,208	1,613	310	1,257	1,509
	差引数 (A'-B')	111	113	147	63	82	277

年度・認定区分 ・対象年齢等		令和5年度			令和6年度		
		3号認定		2号認定	3号認定		2号認定
		0歳児	1・2歳児	3～5歳児	0歳児	1・2歳児	3～5歳児
令和3年3月見直し時	特定教育・保育施設	319	1,102	1,768	325	1,139	1,831
	特定地域型保育事業	27	88	-	27	88	-
	認可外保育施設等	27	152	42	27	158	42
	年度末の確保数 計 (A)	373	1,342	1,810	379	1,385	1,873
	量の見込み (B)	325	1,334	1,572	324	1,333	1,565
	差引数 (A-B)	48	8	238	55	52	308
変更後	特定教育・保育施設	331	1,115	1,782	331	1,131	1,812
	特定地域型保育事業	22	93	-	22	93	-
	認可外保育施設等	26	164	37	26	164	37
	年度末の確保数 計 (A')	379	1,372	1,819	379	1,388	1,849
	量の見込み (B')	312	1,264	1,486	310	1,295	1,458
	差引数 (A'-B')	67	108	333	69	93	391

中央地域

(単位:人)(各年度末)

年度・認定区分 ・対象年齢等 利用する教育・保育		令和3年度			令和4年度		
		3号認定		2号認定	3号認定		2号認定
		0歳児	1・2歳児	3～5歳児	0歳児	1・2歳児	3～5歳児
令和3年3月見直し時	特定教育・保育施設	264	822	1,346	264	852	1,391
	特定地域型保育事業	5	19	-	5	19	-
	認可外保育施設等	24	97	17	24	109	17
	年度末の確保数 計 (A)	293	938	1,363	293	980	1,408
	量の見込み (B)	233	972	1,163	233	967	1,166
	差引数 (A-B)	60	△34	200	60	13	242
変更後	特定教育・保育施設	264	822	1,346	264	822	1,349
	特定地域型保育事業	5	19	-	5	19	-
	認可外保育施設等	25	115	17	25	103	17
	年度末の確保数 計 (A')	294	956	1,363	294	944	1,366
	量の見込み (B')	178	796	1,163	218	890	1,093
	差引数 (A'-B')	116	160	200	76	54	273

年度・認定区分 ・対象年齢等 利用する教育・保育		令和5年度			令和6年度		
		3号認定		2号認定	3号認定		2号認定
		0歳児	1・2歳児	3～5歳児	0歳児	1・2歳児	3～5歳児
令和3年3月見直し時	特定教育・保育施設	264	852	1,391	264	852	1,391
	特定地域型保育事業	5	19	-	5	19	-
	認可外保育施設等	24	103	17	24	91	17
	年度末の確保数 計 (A)	293	974	1,408	293	962	1,408
	量の見込み (B)	233	962	1,158	232	962	1,160
	差引数 (A-B)	60	12	250	61	0	248
変更後	特定教育・保育施設	264	822	1,349	264	822	1,349
	特定地域型保育事業	5	19	-	5	19	-
	認可外保育施設等	25	115	17	25	103	17
	年度末の確保数 計 (A')	294	956	1,366	294	944	1,366
	量の見込み (B')	219	912	1,061	217	914	1,054
	差引数 (A'-B')	75	44	305	77	30	312

西北地域

(単位:人)(各年度末)

年度・認定区分 ・対象年齢等		令和3年度			令和4年度		
		3号認定		2号認定	3号認定		2号認定
		0歳児	1・2歳児	3～5歳児	0歳児	1・2歳児	3～5歳児
令和3年3月見直し時	特定教育・保育施設	203	761	1,258	203	761	1,258
	特定地域型保育事業	11	43	-	11	43	-
	認可外保育施設等	35	104	55	29	93	39
	年度末の確保数 計 (A)	249	908	1,313	243	897	1,297
	量の見込み (B)	224	874	1,128	224	897	1,096
	差引数 (A-B)	25	34	185	19	0	201
変更後	特定教育・保育施設	203	761	1,258	203	761	1,258
	特定地域型保育事業	11	43	-	11	43	-
	認可外保育施設等	30	108	54	24	91	38
	年度末の確保数 計 (A')	244	912	1,312	238	895	1,296
	量の見込み (B')	191	846	1,248	195	874	1,122
	差引数 (A'-B')	53	66	64	43	21	174

年度・認定区分 ・対象年齢等		令和5年度			令和6年度		
		3号認定		2号認定	3号認定		2号認定
		0歳児	1・2歳児	3～5歳児	0歳児	1・2歳児	3～5歳児
令和3年3月見直し時	特定教育・保育施設	203	791	1,303	203	791	1,303
	特定地域型保育事業	6	48	-	6	48	-
	認可外保育施設等	29	87	39	29	87	39
	年度末の確保数 計 (A)	238	926	1,342	238	926	1,342
	量の見込み (B)	225	921	1,118	225	925	1,108
	差引数 (A-B)	13	5	224	13	1	234
変更後	特定教育・保育施設	203	761	1,258	209	785	1,294
	特定地域型保育事業	11	43	-	11	43	-
	認可外保育施設等	28	81	38	28	87	38
	年度末の確保数 計 (A')	242	885	1,296	248	915	1,332
	量の見込み (B')	205	852	1,085	211	905	1,084
	差引数 (A'-B')	37	33	211	37	10	248

(3) 幼稚園等の量の見込みと確保数（定員数）

【量の見込み】

人口推計の見直しに合わせて量の見込みを変更しました。

【確保数】

幼稚園 区立幼稚園1園・私立幼稚園1園の定員の内訳を変更しました。

子ども園 私立子ども園1園の定員の内訳を変更しました。

令和3年度

(単位:人)(各年度末)

			3歳児	4歳児	5歳児	計
令和3年3月見直し時	確保数	特定教育・保育施設	394	640	623	1,657
		確認を受けない幼稚園	455	455	465	1,375
		年度末の確保数 計 (A)	849	1,095	1,088	3,032
	量の見込み	1号認定	621	754	803	2,178
		2号認定のうち、幼稚園の利用を希望する者	129	202	220	551
		量の見込み 計 (B)	750	956	1,023	2,729
	差引数 (A-B)		99	139	65	303
変更後	確保数	特定教育・保育施設	398	635	637	1,670
		確認を受けない幼稚園	445	483	481	1,409
		年度末の確保数 計 (A')	843	1,118	1,118	3,079
	量の見込み	1号認定	614	719	794	2,127
		2号認定のうち、幼稚園の利用を希望する者	128	193	218	539
		量の見込み 計 (B')	742	912	1,012	2,666
	差引数 (A'-B')		101	206	106	413

令和4年度

			3歳児	4歳児	5歳児	計
令和3年3月見直し時	確保数	特定教育・保育施設	394	640	623	1,657
		確認を受けない幼稚園	455	455	465	1,375
		年度末の確保数 計 (A)	849	1,095	1,088	3,032
	量の見込み	1号認定	597	732	830	2,159
		2号認定のうち、幼稚園の利用を希望する者	124	196	227	547
		量の見込み 計 (B)	721	928	1,057	2,706
	差引数 (A-B)		128	167	31	326
変更後	確保数	特定教育・保育施設	370	619	621	1,610
		確認を受けない幼稚園	445	483	481	1,409
		年度末の確保数 計 (A')	815	1,102	1,102	3,019
	量の見込み	1号認定	571	709	805	2,085
		2号認定のうち、幼稚園の利用を希望する者	119	190	221	530
		量の見込み 計 (B')	690	899	1,026	2,615
	差引数 (A'-B')		125	203	76	404

令和5年度

		3歳児	4歳児	5歳児	計	
令和3年3月見直し時	確保数	特定教育・保育施設	394	640	623	1,657
		確認を受けない幼稚園	455	455	465	1,375
		年度末の確保数 計 (A)	849	1,095	1,088	3,032
	量の見込み	1号認定	591	704	808	2,103
		2号認定のうち、幼稚園の利用を希望する者	123	189	221	533
		量の見込み 計 (B)	714	893	1,029	2,636
	差引数	(A-B)	135	202	59	396
変更後	確保数	特定教育・保育施設	390	589	621	1,600
		確認を受けない幼稚園	445	483	481	1,409
		年度末の確保数 計 (A')	835	1,072	1,102	3,009
	量の見込み	1号認定	569	676	784	2,029
		2号認定のうち、幼稚園の利用を希望する者	118	181	215	514
		量の見込み 計 (B')	687	857	999	2,543
	差引数	(A'-B')	148	215	103	466

令和6年度

		3歳児	4歳児	5歳児	計	
令和3年3月見直し時	確保数	特定教育・保育施設	394	640	623	1,657
		確認を受けない幼稚園	455	455	465	1,375
		年度末の確保数 計 (A)	849	1,095	1,088	3,032
	量の見込み	1号認定	596	698	778	2,072
		2号認定のうち、幼稚園の利用を希望する者	124	187	213	524
		量の見込み 計 (B)	720	885	991	2,596
	差引数	(A-B)	129	210	97	436
変更後	確保数	特定教育・保育施設	390	619	591	1,600
		確認を受けない幼稚園	445	483	481	1,409
		年度末の確保数 計 (A')	835	1,102	1,072	3,009
	量の見込み	1号認定	564	672	747	1,983
		2号認定のうち、幼稚園の利用を希望する者	118	180	205	503
		量の見込み 計 (B')	682	852	952	2,486
	差引数	(A'-B')	153	250	120	523

(4)区全体の量の見込みと確保数（定員数）

令和3年度

（単位：人）（各年度末）

認定区分・対象年齢等 利用する教育・保育		3号認定		2号認定	1号認定	
		0歳	1・2歳	3歳以上		
		保育			教育	
令和3年3月 見直し時	特定教育・保育施設	786	2,655	4,327	1,657	
	確認を受けない幼稚園				1,375	
	特定地域型保育事業	38	155			
	認可外保育施設等	86	351	114		
	年度末の確保数 計	910	3,161	4,441	3,032	
	量の見込み	785	3,186	3,940	551	2,178
		7,911			2,729	
変更後	特定教育・保育施設	786	2,655	4,327	1,670	
	確認を受けない幼稚園				1,409	
	特定地域型保育事業	38	155			
	認可外保育施設等	81	379	108		
	年度末の確保数 計	905	3,189	4,435	3,079	
	量の見込み	625	2,850	4,024	539	2,127
		7,499			2,666	

令和4年度

認定区分・対象年齢等 利用する教育・保育		3号認定		2号認定	1号認定	
		0歳	1・2歳	3歳以上		
		保育			教育	
令和3年3月 見直し時	特定教育・保育施設	786	2,715	4,417	1,657	
	確認を受けない幼稚園				1,375	
	特定地域型保育事業	38	155			
	認可外保育施設等	80	354	98		
	年度末の確保数 計	904	3,224	4,515	3,032	
	量の見込み	782	3,206	3,904	547	2,159
		7,892			2,706	
変更後	特定教育・保育施設	792	2,677	4,356	1,610	
	確認を受けない幼稚園				1,409	
	特定地域型保育事業	38	155			
	認可外保育施設等	75	346	92		
	年度末の確保数 計	905	3,178	4,448	3,019	
	量の見込み	723	3,021	3,724	530	2,085
		7,468			2,615	

令和5年度

認定区分・対象年齢等 利用する教育・保育		3号認定		2号認定	1号認定	
		0歳	1・2歳	3歳以上		
		保育			教育	
令和3年3月 見直し時	特定教育・保育施設	786	2,745	4,462	1,657	
	確認を受けない幼稚園				1,375	
	特定地域型保育事業	38	155			
	認可外保育施設等	80	342	98		
	年度末の確保数 計	904	3,242	4,560	3,032	
	量の見込み	783	3,217	3,848	533	2,103
					7,848	2,636
変更後	特定教育・保育施設	798	2,698	4,389	1,600	
	確認を受けない幼稚園				1,409	
	特定地域型保育事業	38	155			
	認可外保育施設等	79	360	92		
	年度末の確保数 計	915	3,213	4,481	3,009	
	量の見込み	736	3,028	3,632	514	2,029
					7,396	2,543

令和6年度

認定区分・対象年齢等 利用する教育・保育		3号認定		2号認定	1号認定	
		0歳	1・2歳	3歳以上		
		保育			教育	
令和3年3月 見直し時	特定教育・保育施設	792	2,782	4,525	1,657	
	確認を受けない幼稚園				1,375	
	特定地域型保育事業	38	155			
	認可外保育施設等	80	336	98		
	年度末の確保数 計	910	3,273	4,623	3,032	
	量の見込み	781	3,220	3,833	524	2,072
					7,834	2,596
変更後	特定教育・保育施設	804	2,738	4,455	1,600	
	確認を受けない幼稚園				1,409	
	特定地域型保育事業	38	155			
	認可外保育施設等	79	354	92		
	年度末の確保数 計	921	3,247	4,547	3,009	
	量の見込み	738	3,114	3,596	503	1,983
					7,448	2,486

(5) 地域子ども・子育て支援事業の量の見込みと確保方策

延長保育事業

項目	令和3年3月見直し時		変更後		変更内容
量の見込み (人)	2年度	2,195	2年度		【量の見込み】 人口推計の見直しにより、量の見込みを変更しました。
	3年度	2,177	3年度	2,117	
	4年度	2,167	4年度	2,077	
	5年度	2,147	5年度	2,058	
	6年度	2,136	6年度	2,046	
確保数 (人)	2年度	3,712	2年度		【確保数】 新規開設園での延長保育受け入れ可能数などを踏まえ、確保数を変更しました。
	3年度	3,876	3年度	3,871	
	4年度	4,026	4年度	3,928	
	5年度	4,101	5年度	3,988	
	6年度	4,207	6年度	4,100	

放課後児童健全育成事業（学童クラブ）

項目	令和3年3月見直し時		変更後		変更内容		
量の見込み (人)	2年度	1年生	747	2年度	【量の見込み】 令和元年度の利用登録数（4月1日現在）から令和2年度の利用登録数（4月1日現在）の伸び率と令和2年度の利用登録数（4月1日現在）から令和3年度の利用登録数（4月1日現在）の伸び率の平均(1.03倍)を、令和3年度の利用登録数（4月1日現在）に掛け合わせて、量の見込みを算出しました。		
		2年生	643				
		3年生	532				
		4年生	56				
		5年生	23				
		6年生	15				
		計	2,016				
	3年度	1年生	792	3年度		1年生	728
		2年生	682			2年生	679
		3年生	564			3年生	497
		4年生	59			4年生	75
		5年生	24			5年生	21
		6年生	16			6年生	9
		計	2,137			計	2,009
	4年度	1年生	839	4年度		1年生	750
		2年生	722			2年生	700
		3年生	598			3年生	512
		4年生	63			4年生	77
		5年生	26			5年生	21
		6年生	17			6年生	9
		計	2,265			計	2,069

項目	令和3年3月見直し時		変更後		変更内容			
量の見込み (人)	5年度	1年生	890	5年度	1年生	772		
		2年生	766		2年生	721		
		3年生	634		3年生	527		
		4年生	67		4年生	80		
		5年生	27		5年生	22		
		6年生	17		6年生	9		
		計	2,401		計	2,131		
	6年度	1年生	943	6年度	1年生	795		
		2年生	812		2年生	743		
		3年生	672		3年生	543		
		4年生	71		4年生	82		
		5年生	29		5年生	22		
		6年生	18		6年生	9		
		計	2,545		計	2,194		
確保方策の考え方 【上段】 放課後子どもひろば (年間延べ利用者数) 【下段】 学童クラブ機能付き放課 後子どもひろば(4月1日 現在登録予定者数) (人)	2年度	327,530	2年度	【確保方策の考え方】 令和3年4月1日現在の登録者数の実績を踏まえ、学童クラブ機能付き放課後子どもひろばの実施に関する具体的な方策を変更しました。				
		1,143						
	3年度	353,732	3年度			353,732		
		1,234				1,483		
	4年度	382,030	4年度			382,030		
		1,333				1,601		
	5年度	412,592	5年度			412,592		
		1,440				1,729		
	6年度	445,599	6年度			445,599		
		1,555				1,867		
	確保数 (人)	2年度	1,745			2年度	【確保数】 学童クラブの新規開設による定員拡大等を踏まえ、確保数を変更しました。	
		3年度	2,140			3年度		
4年度		2,285	4年度	2,070				
5年度		2,430	5年度	2,132				
6年度		2,575	6年度	2,195				

子育て短期支援事業（ショートステイ・トワイライトステイ）

項目	令和3年3月見直し時		変更後		変更内容
量の見込み (人日)	2年度	2,600	2年度		【量の見込み】 人口推計の見直しにより、量の見込みを変更しました。
	3年度	2,579	3年度	2,504	
	4年度	2,567	4年度	2,458	
	5年度	2,543	5年度	2,435	
	6年度	2,530	6年度	2,421	
確保数 (人日)	2年度	14,965	2年度		【確保数】
	3年度	15,695	3年度	変更なし	
	4年度	16,425	4年度		
	5年度	17,155	5年度		
	6年度	17,885	6年度		

地域子育て支援拠点事業

項目	令和3年3月見直し時		変更後		変更内容
量の見込み (人日)	2年度	129,959	2年度		【量の見込み】 人口推計の見直しにより、量の見込みを変更しました。
	3年度	125,881	3年度	121,731	
	4年度	126,167	4年度	120,121	
	5年度	126,936	5年度	121,033	
	6年度	127,169	6年度	121,999	
確保数 (箇所)	2年度	65	2年度		【確保数】
	3年度	65	3年度	変更なし	
	4年度	65	4年度		
	5年度	65	5年度		
	6年度	65	6年度		

一時預かり事業①幼稚園における在園児を対象とした一時預かり事業

項目	令和3年3月見直し時		変更後		変更内容
量の見込み (人日)	2年度	78,270	2年度		【量の見込み】 人口推計の見直しにより、量の見込みを変更しました。
	3年度	79,542	3年度	77,749	
	4年度	78,600	4年度	75,866	
	5年度	76,637	5年度	73,880	
	6年度	75,684	6年度	72,393	
確保数 (人日)	2年度	85,000	2年度		【確保数】
	3年度	85,000	3年度	変更なし	
	4年度	85,000	4年度		
	5年度	85,000	5年度		
	6年度	85,000	6年度		

一時預かり事業②幼稚園における在園児を対象とした一時預かり事業以外の一時預かり事業

項目	令和3年3月見直し時		変更後		変更内容
量の見込み (人日)	2年度	45,704	2年度	45,704	【量の見込み】 人口推計の見直しにより、量の見込みを変更しました。
	3年度	44,875	3年度	43,507	
	4年度	44,788	4年度	42,774	
	5年度	44,652	5年度	42,670	
	6年度	44,550	6年度	42,665	
確保数 (人日)	2年度	66,983	2年度	66,983	【確保数】
	3年度	67,200	3年度	変更なし	
	4年度	67,413	4年度		
	5年度	67,630	5年度		
	6年度	68,446	6年度		

病児保育事業

項目	令和3年3月見直し時		変更後		変更内容
量の見込み (人日)	2年度	7,222	2年度	7,222	【量の見込み】 人口推計の見直しにより、量の見込みを変更しました。
	3年度	7,163	3年度	6,963	
	4年度	7,128	4年度	6,833	
	5年度	7,062	5年度	6,770	
	6年度	7,026	6年度	6,731	
確保数 (人日)	2年度	7,411	2年度	7,411	【確保数】
	3年度	7,468	3年度	変更なし	
	4年度	7,525	4年度		
	5年度	7,582	5年度		
	6年度	7,640	6年度		

ファミリーサポート事業（就学後）

項目	令和3年3月見直し時		変更後		変更内容
量の見込み (人日)	2年度	5,479	2年度	5,479	【量の見込み】 人口推計の見直しにより、量の見込みを変更しました。
	3年度	5,606	3年度	5,560	
	4年度	5,766	4年度	5,643	
	5年度	5,952	5年度	5,802	
	6年度	6,095	6年度	5,920	
確保数 (人日)	2年度	5,816	2年度	5,816	【確保数】
	3年度	5,887	3年度	変更なし	
	4年度	5,958	4年度		
	5年度	6,029	5年度		
	6年度	6,100	6年度		

養育支援訪問事業

項目	令和3年3月見直し時		変更後		変更内容
量の見込み (件)	2年度	359	2年度		【量の見込み】 直近3か年の利用実績の平均を 量の見込みとしているため、 平成30年度から令和2年度の利 用実績を踏まえ、量の見込み を算出しました。
	3年度	359	3年度	472	
	4年度	359	4年度	472	
	5年度	359	5年度	472	
	6年度	359	6年度	472	

利用者支援事業

項目	令和3年3月見直し時		変更後		変更内容
量の見込み (箇所)	2年度	12	2年度		【量の見込み】
	3年度	12	3年度	変更なし	
	4年度	12	4年度		
	5年度	12	5年度		
	6年度	12	6年度		
確保数 (箇所)	2年度	12	2年度		
	3年度	12	3年度	変更なし	
	4年度	12	4年度		
	5年度	12	5年度		
	6年度	12	6年度		

妊婦健康診査

項目	令和3年3月見直し時		変更後		変更内容
量の見込み 【上段】受診人数 【下段】受診延べ人数 (人)	2年度	2,846	2年度	変更なし	【量の見込み】
		30,452			
	3年度	2,832	3年度		
		30,302			
	4年度	2,823	4年度		
		30,206			
	5年度	2,810	5年度		
		30,067			
	6年度	2,795	6年度		
		29,907			

乳児家庭全戸訪問事業

項目	令和3年3月見直し時		変更後		変更内容
量の見込み (人)	2年度	2,391	2年度		【量の見込み】 0歳児人口を量の見込みとして いるため、人口推計の見直し により変更しました。
	3年度	2,375	3年度	2,283	
	4年度	2,402	4年度	2,281	
	5年度	2,403	5年度	2,318	
	6年度	2,393	6年度	2,306	

多様な主体が本制度に参入することを促進するための事業

変更なし

実費徴収に係る補足給付を行う事業

変更なし