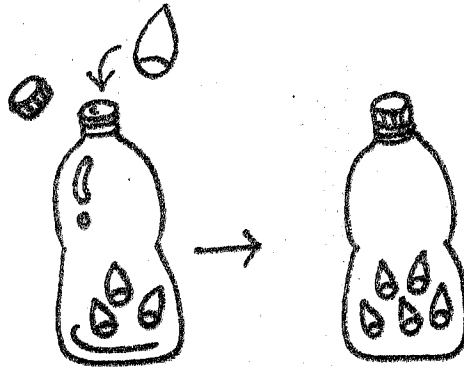


どんぐりであそぼう

◎どんぐりマラカス

用意するもの：どんぐり、ペットボトル（350ml以下の大きさが使いやすいです）

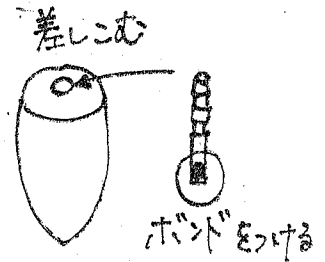
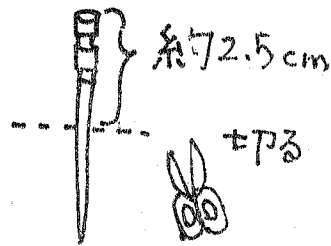

1. どんぐりをペットボトルにいれる（どんぐりは好きな数入れよう）
2. 蓋をしめる



◎どんぐりゴマ

用意するもの：どんぐり、つまようじ、ボンド、きり

1. どんぐりにきりで穴をあける（穴は、大人の人に手伝ってもらおう）
2. 開けた穴の中につまようじをいれる
3. つまようじのまわりにボンドをつける



ポイント

どんぐりの中には、どんぐり虫がいることもあります！

“虫封じ”をする方法

- 1つ目：冷凍庫に2～3日入れる。（どんぐりの中で、凍死します）
- 2つ目：熱湯で10分ほど煮沸する。

***お子さんと一緒にどんぐり拾いや工作を楽しんでください。**