

令和3年度 子ども総合センター「あいあい」利用者アンケート集計結果(職員)

回収数 40

常勤・非常勤

問1 担当のお子さんたちは「あいあい」に来ることを楽しみにしていますか。

はい	どちらかといえばはい	どちらかといえばいいえ	いいえ	回答なし
21	16	2	0	1
53%	40%	5%	0%	3%

問2 お子さんの状況をよく理解し、個々の課題を設定していますか。

はい	どちらかといえばはい	どちらかといえばいいえ	いいえ	回答なし
12	26	1	0	1
30%	65%	3%	0%	3%

問3 専門的を高める努力をしていますか。

はい	どちらかといえばはい	どちらかといえばいいえ	いいえ	回答なし
18	19	3	0	1
45%	48%	8%	0%	3%

問4 お子さんの指導について、保護者と共通理解は図れていますか。

はい	どちらかといえばはい	どちらかといえばいいえ	いいえ	回答なし
7	31	1	0	1
18%	78%	3%	0%	3%

問5 指導や活動のねらいについて、利用者に丁寧に説明をしていますか。

はい	どちらかといえばはい	どちらかといえばいいえ	いいえ	回答なし
18	19	2	0	1
45%	48%	5%	0%	3%

問6 利用者は、活動のプログラムに満足していますか。

はい	どちらかといえばはい	どちらかといえばいいえ	いいえ	回答なし
6	30	3	0	1
15%	75%	8%	0%	3%

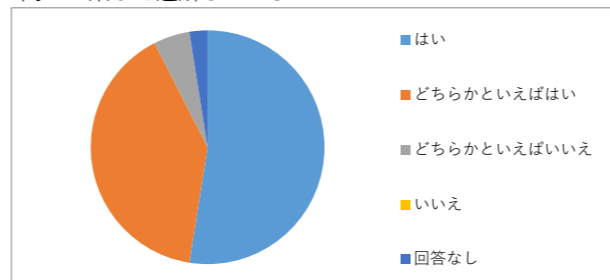
問7 利用者が、気軽に相談できるよう心がけていますか。

はい	どちらかといえばはい	どちらかといえばいいえ	いいえ	回答なし
23	15	3	0	0
58%	38%	8%	0%	0%

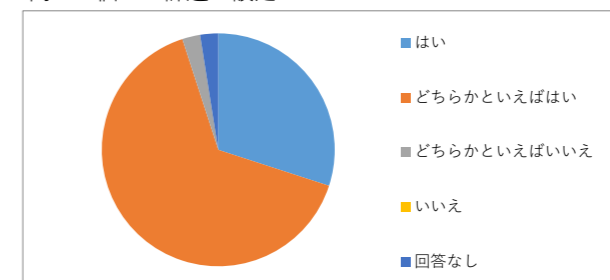
問8 子どもの権利を尊重した対応をしていますか。

はい	どちらかといえばはい	どちらかといえばいいえ	いいえ	回答なし
28	10	2	0	0
70%	25%	5%	0%	0%

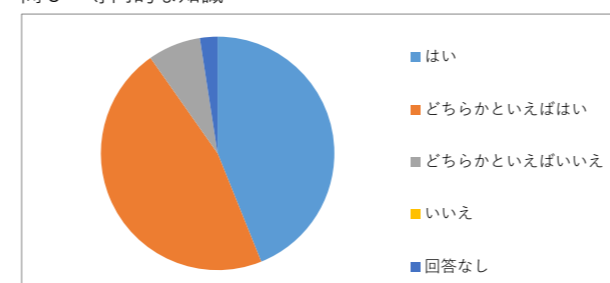
問1 楽しく通所しているか



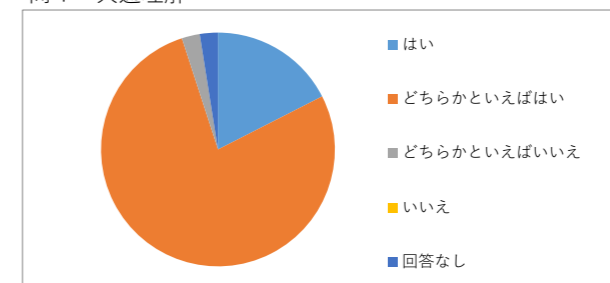
問2 個々の課題の設定



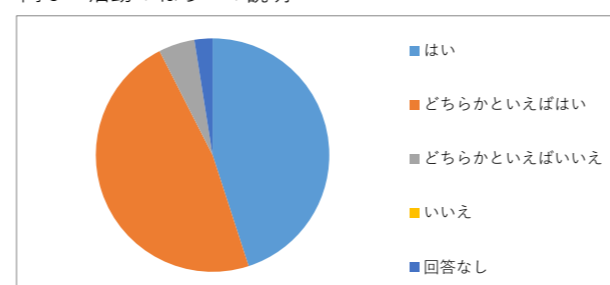
問3 専門的な知識



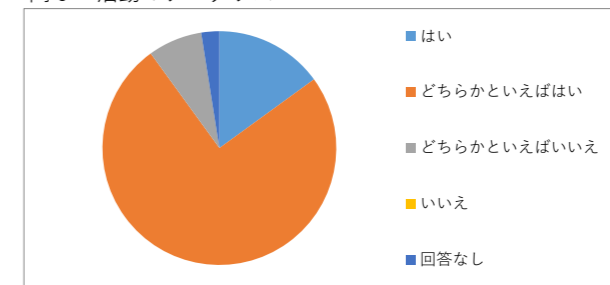
問4 共通理解



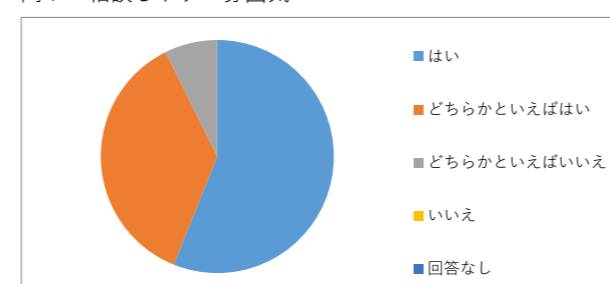
問5 活動のねらいの説明



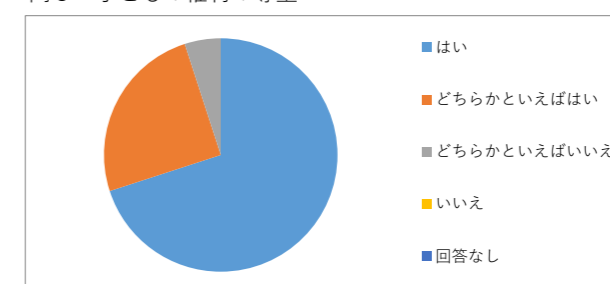
問6 活動のプログラム



問7 相談しやすい雰囲気



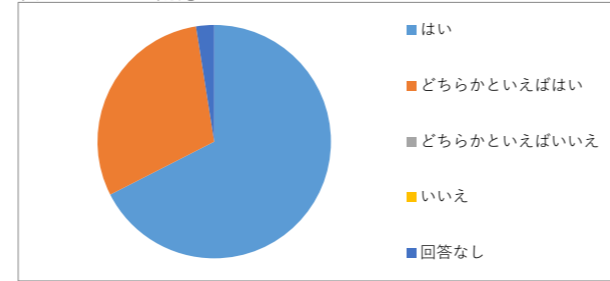
問8 子どもの権利の尊重



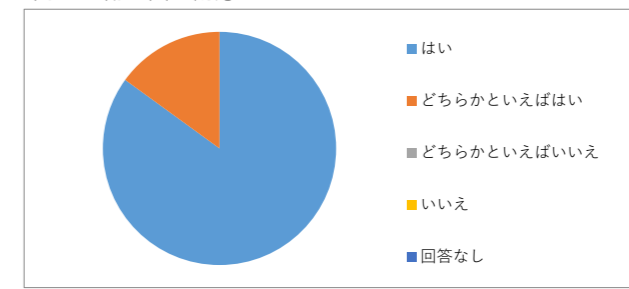
問9 安全に配慮した対応ができていますか。

はい	どちらかといえばはい	どちらかといえばいいえ	いいえ	回答なし
27	12	0	0	1
68%	30%	0%	0%	3%

問9 安全の配慮



問10 衛生面の配慮



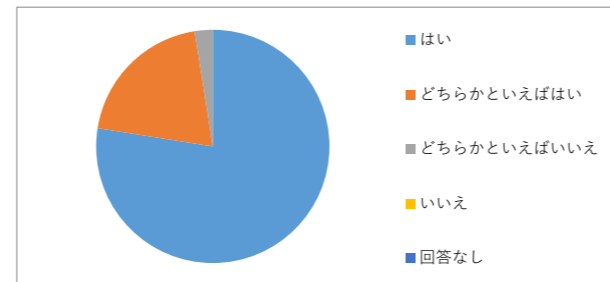
問10 衛生面に留意していますか。

はい	どちらかといえばはい	どちらかといえばいいえ	いいえ	回答なし
34	6	0	0	0
85%	15%	0%	0%	0%

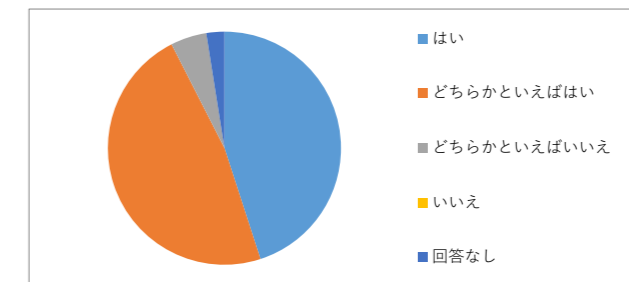
問11 清潔感を意識して身だしなみを整えていますか。

はい	どちらかといえばはい	どちらかといえばいいえ	いいえ	回答なし
31	8	1	0	0
78%	20%	3%	0%	0%

問11 職員の清潔感



問12 療育に必要な用具、備品



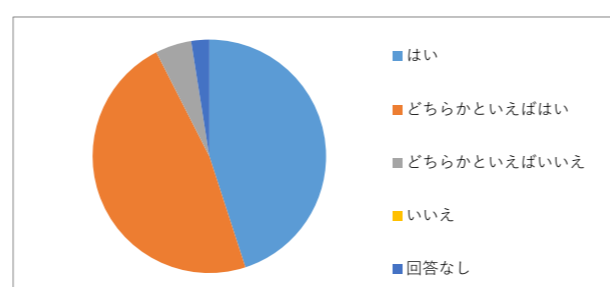
問12 療育に必要な用具、備品などは整えていますか。

はい	どちらかといえばはい	どちらかといえばいいえ	いいえ	回答なし
18	19	2	0	1
45%	48%	5%	0%	3%

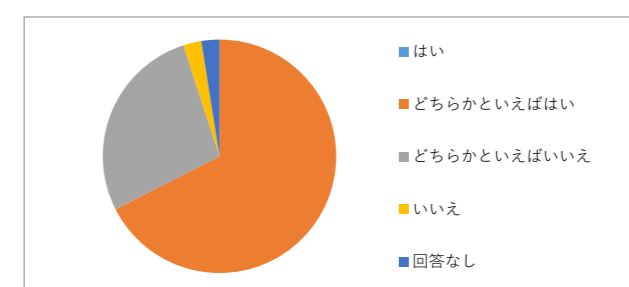
問13 療育の部屋は、使いやすく整理していますか。

はい	どちらかといえばはい	どちらかといえばいいえ	いいえ	回答なし
18	19	2	0	1
45%	48%	5%	0%	3%

問13 療育の部屋の整理



問14 支援の満足度



問14 あなたが提供する療育について、あなた自身が満足をしていますか。

はい	どちらかといえばはい	どちらかといえばいいえ	いいえ	回答なし
0	27	11	1	1
0%	68%	28%	3%	3%