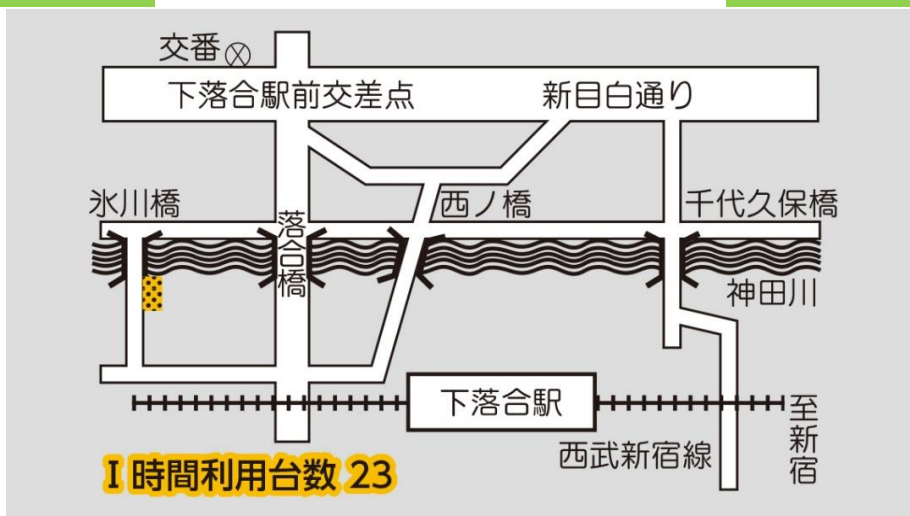






下落合駅



-  I 自転車等駐輪場
-  II 路上自転車等駐輪場
-  III 自転車等整理区画
-  IV 民間設置民間運営駐輪施設

●利用に関する問合せ●

受 付：中井駅北自転車等駐輪場
 住 所：中落合1-18先
 電 話：03-3954-6211
 受付時間：7:00～19:00（日・祝・年末年始休）

駅名	名称	利用時間	収容台数					利用料金 (定期利用)	利用料金 (一時利用)	備考
			自転車		原付 (50cc以下)		自動二輪 一時利用			
			定期 利用	一時 利用	定期 利用	一時 利用				
下落合駅	駐輪場	24時間	62	23	10	×	×	自転車 <一般> <学生> 1か月 1,800円 1か月 1,400円 3か月 5,000円 3か月 4,000円 6か月 10,000円 6か月 8,000円 12か月 20,000円 12か月 16,000円 原付 <一般> <学生> 1か月 3,000円 1か月 2,400円 3か月 8,400円 3か月 6,600円 6か月 16,800円 6か月 13,200円 12か月 33,600円 12か月 26,400円	<自転車> 2時間無料 24時間ごと100円	