




သဘာဝစွန့်ပစ်ပစ္စည်း၊ အမှိုက်များစွန့်ပစ်ချိန်၌ သတိပြုရမည့်အချက်များ

1) အမှိုက်သိမ်းသောနေ့၏ မနက်နာရီ မတိုင်ခင် စွန့်ပစ်ပေးပါ။
 ရုံးချိန်နှင့် ကိုက်ညီနေသောအချိန်၌ အမှိုက်သိမ်းခြင်းဆောင်ရွက်မည် မဟုတ်ပါ။
 ရှင်းကျူရ ရက်ကွက်တွင် သန့်ရှင်းရေးအလုပ်ရုံ မရှိပါ။ ယာဉ်ကြောပိတ်ဆို့ခြင်းစသည်များကြောင့် သိမ်းဆည်းသော အချိန်ကိုသတ်မှတ်ထားခြင်းမရှိပါ။
 လုပ်ငန်းရှင်များအပါအဝင် ရပ်ကွက်ရှိ လူကြီးမင်းအားလုံး အမှိုက်သိမ်း **※** သောနေ့ ၏ မနက်နာရီမတိုင်ခင်တွင် အမှိုက်စွန့်ပစ်ပေးပါရန်။
※အမှိုက်သိမ်းသောနေ့ (သဘာဝစွန့်ပစ်ပစ္စည်း၊ အမှိုက်များအား မှန်ကန်စွာ ခွဲပုံခွဲနည်း၊ စွန့်ပစ်ပုံနည်းလမ်း) ကိုရက်ကွက်၏ Homepage သို့ကြည့်ရန်။

2) အရည်များ နှင့် ဆီကို သေသေချာချာ ထုတ်၍စစ်ဆေးပြီးမှ စွန့်ပစ်ပါ။
ရေး ဆီ၊ ရွှံ့စသည့် အရည်အခြေအနေရှိသော အမှိုက်များကို သိမ်းဆည်းမည်မဟုတ်ပါ။
 အမှိုက်သိမ်းသောကားသည် အရည်အစရှိသည့် အရည်အခြေအနေမျိုးရှိသော အရာများကို မသိမ်းဆည်းပေးပါ။ ထို့နောက် သိမ်းဆည်းနေသည့် အချိန်တွင် ဖြတ်သွားဖြတ်လာလူများကို ပေကျဲစေသော အကြောင်းရင်းများလည်းဖြစ်ပေါ်နိုင်သည်။ ထို့ပြင် ဆီများကို သတင်းစာ၊ အဝတ်စသည်ဖြင့် ထုတ်၍ စွန့်ပစ်ပါ။



3) သဘာဝစွန့်ပစ်ပစ္စည်း၊ အမှိုက်များအား အိမ်သုံးနှင့် လုပ်ငန်းသုံး ခွဲခြား၍ စွန့်ပစ်ပါ။
 အိမ်မှထွက်သော သဘာဝစွန့်ပစ်ပစ္စည်းနှင့် အမှိုက်များရော၍ စွန့်ပစ် ခဲ့လျှင် အခမဲ့မဟုတ်ပါ။ နားလည်မှုမလွဲစေရန် ခွဲခြားခြင်းဖြင့် စွန့်ပစ်ခြင်းကို ဆောင်ရွက်ပေးပါ။
 ထို့နောက် စီး(လ်)ကိုမှန်ကန်စွာ မကပ်ထားခြင်း၊ မှန်ကန်စွာ မခွဲထားခြင်း အစရှိသည့် သဘာဝစွန့်ပစ်ပစ္စည်း၊ အမှိုက်များအား သိမ်းဆည်းမည် မဟုတ်ကြောင်း သတိပြုပါ။



4) လုပ်ငန်းမှထွက်သော အကြီးစားအမှိုက်များအား မိမိကိုယ်တိုင် အားလုံး ဖြေရှင်းရမည်။
 လုပ်ငန်းမှထွက်သော အကြီးစားအမှိုက်များအား မိမိကိုယ်တိုင်တာဝန်ယူဖြေရှင်းရမည်ဖြစ်သောကြောင့် အကြီးစားအမှိုက် လက်ခံပေးရေး စင်တာတွင် လျှောက်ထား၍မရနိုင်ပါ။ စွန့်ပစ်ပစ္စည်းများဖယ်ရှားရှင်းလင်းသော ကန်ထရိုက်တာ သို့တိုက်ရိုက်မေးမြန်းပါ။

မေးမြန်းစုံစမ်းလိုလျှင်	ရှင်းကျူရ သန့်ရှင်းရေးရုံး	ရှိမိအိုချို ၂-၁-၁	☎ ၀၃-၃၉၅၀-၂၉၂၃
	ရှင်းကျူရဟိတရှိသန့်ရှင်းရေးစင်တာ	ရှိရယစန်းအိမြို့ ၁၀-၁၆	☎ ၀၃-၃၃၅၃-၉၄၇၁
	ခဘုခိမြို့ သန့်ရှင်းရေးစင်တာ	ခဘုခိမြို့ ၂-၄၂-၇	☎ ၀၃-၃၂၀၀-၅၃၃၉

၂၀၂၃ခုနှစ် အောက်တိုဘာလ တွင်ထုတ်ဝေသည်



ミヤンマー語版

လုပ်ငန်းမှထွက်သော သဘာဝစွန့်ပစ်ပစ္စည်းနှင့် အမှိုက်များ စွန့်ပစ်သည့်နည်းလမ်း

ရပ်ကွက်မှ အမှိုက် စွန့်ပစ်ခြင်း

လုပ်ငန်းမှထွက်သော သဘာဝစွန့်ပစ် ပစ္စည်းနှင့် အမှိုက်များအားလုံး အခကြေးငွေပေးရမည် !

ရှင်းကျူရရပ်ကွက်၏ အမှိုက်ပစ်ရန်ဝယ်ရသော လက်မှတ် စီး(လ်) ကိုကပ်၍ စွန့်ပစ်ပါ။



လုပ်ငန်းမှ ထွက်သော သဘာဝစွန့်ပစ် ပစ္စည်း နှင့် အမှိုက်များ၏ အခြေခံဗဟုသုတများ

1) လုပ်ငန်းရှင်မှ သဘာဝစွန့်ပစ်ပစ္စည်းနှင့် အမှိုက်များအား ကိုယ်တိုင်ဖြေရှင်းရခြင်းမှာအခြေခံဥပဒေဖြစ်ပါသည် !

ကုမ္ပဏီ၊ ဆိုင်၊ လုပ်ငန်းခွင် နှင့် အခြားသော လုပ်ငန်းဆောင်တာများနှင့်အတူ သဘာဝစွန့်ပစ်ပစ္စည်းနှင့် အမှိုက်များစွန့်ပစ်ခြင်းအား အမှိုက်များရှင်းလင်း ရေး ကန်ထရိုက်တာမှ တာဝန်ယူ၍ သင့်လျော်စွာ ကိုင်တွယ်ဖြေရှင်းရန် ဥပဒေ (အမှိုက်များ ကိုင်တွယ်ဖြေရှင်းခြင်းနှင့် သန့်ရှင်းရေးနှင့်ပတ်သက်သော ဥပဒေ အခန်း(၃) အပိုဒ် ၁) တွင် ပြဌာန်းထားပါသည်။ ကိုယ်တိုင်ဖြေရှင်းနိုင်သောအခြေအနေမျိုး **※** တွင်လိုင်စင်ရ ကုမ္ပဏီသို့ အပ်နှံ၍ သင့်လျော်စွာ ဆောင်ရွက်ပါ။
 ☆လုပ်ငန်းမှသဘာဝစွန့်ပစ်ပစ္စည်းနှင့် အမှိုက်များဆိုသည်မှာ ဆိုင်နှင့် ကုမ္ပဏီအစရှိသည့် လုပ်ငန်းများသာမက အကျိုးအမြတ်ကြည့်သော ပညာရေး၊ လူမှုဖူလုံရေး အစရှိသည့်အများပြည်သူနှင့်ဆိုင်သော လုပ်ငန်းများမှ စွန့်ပစ်သော သဘာဝစွန့်ပစ်ပစ္စည်းနှင့် အမှိုက်များလည်းပါဝင်ပါသည်။အလုပ်သမားစသည်တို့မှ စားသောက်ပြီးသည့်နောက် ထွက်လာသည့် ပုလင်း၊ သံဗူး၊ စက္ကူပူး စသည်တို့သည်လည်း လုပ်ငန်းမှ သဘာဝစွန့်ပစ်ပစ္စည်းနှင့် အမှိုက်များ ဖြစ်သည်။

2) ရှင်းကျူရရပ်ကွက်မှ သိမ်းဆည်းပေးသော လုပ်ငန်းမှသဘာဝစွန့်ပစ်ပစ္စည်းနှင့် အမှိုက်များမှာ

ကိုယ်တိုင်ကိုင်တွယ်မဖြေရှင်းနိုင်ဘဲ လိုင်စင်ရ ကုမ္ပဏီများသို့အပ်နှံရန်ခက်ခဲသောလုပ်ငန်းငယ်များကိုရွေးချယ်အနေဖြင့် အခကြေးငွေယူ၍ သိမ်းဆည်း ပေးသည်။ ထို့ပြင် ရှင်းကျူရ ရပ်ကွက်တွင် ပုံမှန်အားဖြင့် အိမ်မှစွန့်ပစ်သော သဘာဝစွန့်ပစ်ပစ္စည်းနှင့် အမှိုက်များကိုသိမ်းဆည်းစဉ် အကွာအဝေး အခက်အခဲ မရှိသောကြောင့်လုပ်ငန်းမှအမှိုက်များကို ပါသိမ်းဆည်းပေးသည်။ ရပ်ကွက်၏ အမှိုက်စွန့်ပစ်ခြင်း၊ အမှိုက်ခွဲခြားသည့်နည်းလမ်းအတိုင်း မစွန့်ပစ် **※** နိုင်သော အချိန်မျိုးတွင် လိုင်စင်ရ ကုမ္ပဏီကို အပ်နှံ၍ ဖြေရှင်းပါ။

※လိုင်စင်ရကုမ္ပဏီများနှင့်ပတ်သက်၍ ရပ်ကွက်၏ Homepage မှ "လုပ်ငန်းမှ စွန့်ပစ်ပစ္စည်း (事業系のゴミ)" ဖြင့် သတင်းအချက်အလက်ကို ရှာဖွေပါ။





အမှိုက်စွန့်ပစ်သော အချိန်တွင် သေသေချာချာ အောက်တွင်ပါရှိသည့် ရှင်းရှင်းအတိုင်းစွန့်ပစ်ပေးပါ။ စီး(လ်) ကိုမှန်ကန်စွာ မကပ်ထားခြင်း၊ မှန်ကန်စွာ ခွဲခြမ်းထားခြင်းမရှိသော သဘာဝစွန့်ပစ်ပစ္စည်းနှင့်အမှိုက်များကို သိမ်းဆည်းမည်မဟုတ်ကြောင်းသတိပြုရန်။

လုပ်ငန်းမှအမှိုက်ပစ်ရန်ဝယ်ရသော လက်မှတ်(အောက်ပါ စီး(လ်))နှင့် ပတ်သက်၍

1 လုပ်ငန်းမှ ထွက်သော သဘာဝစွန့်ပစ်ပစ္စည်း (သုံးပြီးသော စက္ကူ၊ ပလတ်စတစ်အိတ်၊ ပုလင်း၊ သံပူး၊ စက္ကူပူး၊ စပရေပူး၊ ဖလင်လိပ်၊ ဘက်ထရီခြောက်) နှင့် အမှိုက်များသည် အားလုံး အခကြေးငွေ ပေးဆောင်ရမည်။ !

လုပ်ငန်းမှသဘာဝစွန့်ပစ်ပစ္စည်းနှင့် အမှိုက်များကို ရှင်းရှင်းကွက်၏အမှိုက်ပစ်ရန် ဝယ်ရသောလက်မှတ် စီး(လ်)ဖြင့် သေသေချာချာ ကပ်၍ စွန့်ပစ်ပါ။ စီး(လ်) သည် ညာဘက်တွင်အမှတ်အသားရှိသော ဆိုင်(ရပ်ကွက်အတွင်းရှိ convenience store စသည်) (သို့) ရပ်ကွက်ရုံး (အဓိက အဆောက်အအုံ အစိုးရရုံး ၇လွှာ)၊ သန့်ရှင်းရေးရုံး၊ သန့်ရှင်းရေးစင်တာ၊ အထူးရုံးခွဲများတွင် ရောင်းချပေးပါသည်။ စီး(လ်) အသီးသီး၏ ဈေးနှုန်းမှာ အောက်ပါအတိုင်းဖြစ်သည်။

● လုပ်ငန်းသုံးအမှိုက်ပစ်ရန်ဝယ်ရသော လက်မှတ် (၂၀၂၃ခုနှစ် အောက်တိုဘာလ ၁ရက်တွင် ပြင်ဆင်ချက်ထုတ်သည်)

Extra-large size • 70 ℓ နှင့်ညီသော (အမှတ်အသားဖြင့်)	၁ ခုံ	၅ ခွက် (၁ ခွက် ၆၀၉ ယန်း)	၃,၀၄၅ ယန်း
Large size • 45 ℓ နှင့်ညီသော	၁ ခုံ	၁၀ ခွက် (၁ ခွက် ၃၉၁ ယန်း)	၃,၉၀၀ ယန်း
Middle size • 20 ℓ နှင့်ညီသော	၁ ခုံ	၁၀ ခွက် (၁ ခွက် ၁၇၄ ယန်း)	၁,၇၄၀ ယန်း
Small size • 10 ℓ နှင့်ညီသော	၁ ခုံ	၁၀ ခွက် (၁ ခွက် ၈၇ ယန်း)	၈၇၀ ယန်း



2 စီး(လ်) ကပ်ပုံကပ်နည်း

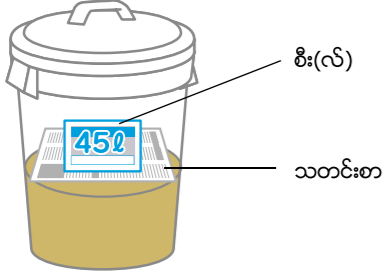
မှတ်ပုံတင်နည်းလမ်း

စီး(လ်) တွင် ဆိုင်နှင့် ကုမ္ပဏီ နာမည်၊ အိမ်နံပါတ် စသည်ကို ရေးထည့်ပေးပါ။



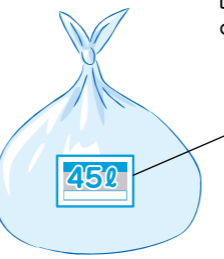
【မီးလောင်လွယ်သော အမှိုက်၊ သတ္တု၊ မြေထည်၊ ဖန် စသည့်အမှိုက်များ စွန့်ပစ်လျှင်】

ပုံးဖြင့် တိုက်ရိုက်စွန့်ပစ်လျှင်



ပုံးအတွင်းရှိအမှိုက်အပေါ်တွင် သတင်းစာ စက္ကူထားပြီး ထိုအပေါ်တွင် စီး(လ်)ကို ကပ်၍ စွန့်ပစ်ပါ။


အိတ်ဖြင့် စွန့်ပစ်လျှင်



မြင်လွယ်သည့် အပေါ်ပိုင်းနေရာတွင် ကပ်၍ စွန့်ပစ်ပါ။

【ပလတ်စတစ်အိတ်၊ ပုလင်း၊ သံပူး၊ စက္ကူပူး၊ စပရေပူး၊ ဖလင်လိပ်၊ ဘက်ထရီခြောက် ကိုစွန့်ပစ်သော အချိန်မျိုးတွင်】

အိတ်ဖြင့်စွန့်ပစ်ပေးပါ။




ပလတ်စတစ်အိတ်၊ ပုလင်း၊ သံပူး၊ စက္ကူပူး၊ စပရေပူး၊ ဖလင်လိပ်၊ ဘက်ထရီခြောက် စသည်ကို အသီးသီးခွဲထားသောအိတ် တွင် ထည့်ပြီးအိတ်ပမာဏနှင့် ကိုက်ညီသည့် စီး(လ်)ကိုကပ်၍ စွန့်ပစ်ပါ။

ပလတ်စတစ်အိတ် ပုလင်း သံပူး စက္ကူပူး စပရေပူး၊ ဖလင်လိပ်၊ ဘက်ထရီခြောက်

3) စီး(လ်) ရွေးချယ်နည်း

ပုံးဖြင့် စွန့်ပစ်လျှင်


ပုံးအတွင်းရှိ သဘာဝစွန့်ပစ်ပစ္စည်း၊ အမှိုက်နှင့်ကိုက်ညီသော စီး(လ်)ကို ရွေးချယ်ပါ။ ပုံးအတွင်းရှိ ပမာဏကို စံထား၍ ရွေးချယ်ပါ။



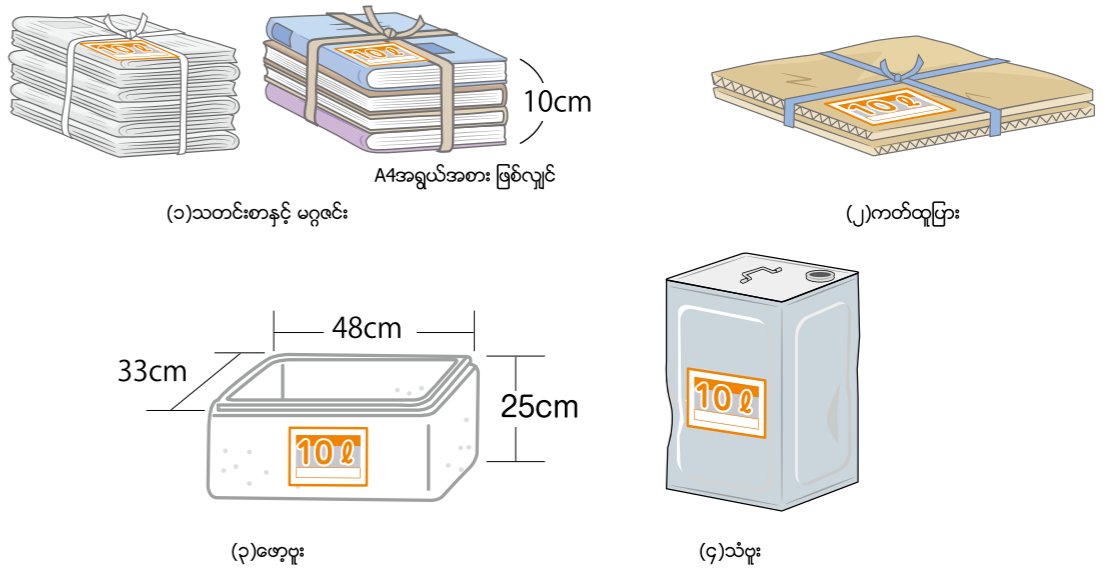
အိတ်ဖြင့် စွန့်ပစ်လျှင်

အမှိုက်ပမာဏနှင့်ကိုက်ညီသည့် စီး(လ်)ထက် အိတ်ပမာဏနှင့် ကိုက်ညီသည့် စီး(လ်)ကို ရွေးချယ်ပါ။ အမှိုက်အိတ်၏ပမာဏကို အိတ်ဝယ်သောအချိန် အပြင်ဘက်အိတ်တွင် ဖော်ပြထားပါသည်။ မီးလောင်လွယ်သည့် အမှိုက်များကို ၄၅ လီတာရှိသော အိတ်ဖြင့် စွန့်ပစ်ပါ။ ထို့ပြင် အလင်းထိုးဖောက်နိုင်သော စူပါ ပလတ်စတစ်ကို အသုံးပြုချိန်မျိုးတွင် အောက်ပါစံနမူနာဖြင့် ဆုံးဖြတ်ပါ။

အိတ်အရွယ်အစား (အောက်ခြေ x အမြင့်)	စီး(လ်) အမျိုးအစား
35cm x 45cm	20 ℓ
30cm x 35cm	10 ℓ



အောက်ပါပစ္စည်းများသာလျှင် ချွင်းချက်အနေဖြင့် တိုက်ရိုက်စီး(လ်)ကို ကပ်၍ စွန့်ပစ်နိုင်ပါသည်။



ပစ္စည်း	အတိုင်းအတာ	10 ℓ စီး(လ်)
(၁) သတင်းစာနှင့် မဂ္ဂဇင်း	အမြင့် 10cm လျှင် (သတင်းစာဒဗ္ဗင်ခေါက် ခေါက်ထားသော A4 အရွယ်အစား)	၁ ခုံ
(၂) ကတ်ထုပြား	၂ချပ်စီ (လီမော့သီးပုံးအရွယ်အစားပမာဏခန့်)	၁ ခုံ
(၃) ဖော့ပူး	၁ပူးလျှင် (အရွယ်အစား = 33cm x 48cm x 25cm)	၁ ခုံ
(၄) သံပူး (18 ℓ)	၁ပူးလျှင်	၁ ခုံ

※ အရွယ်အစားအတိုင်းအတာများမှာ ပျမ်းမျှအရွယ်အစားများဖြစ်ပါသည်။