



## पुनः प्रयोगमा आउने फोहर र अन्य फोहर कसरी छुट्याउने र फ्याँक्ने

**१) फोहर उठाउने दिनको विहान ८ बजेसम्म फोहर फाल्नेस्थानमा लगेर राख्नुहोला ।**


तपाईंको व्यवसायिक समयलाई मध्यनजर गरेर फोहर उठाउने कार्य गरिएको हुँदैन । सिन्ज्युकु सिटीभित्रै फोहर व्यवस्थापन गर्ने स्थान नभएको र ट्राफिक व्यस्ततालाई मध्यनजर गर्नुपर्ने भएकोले निर्धारित समयमा फोहर उठाउन नसकिने अवस्था पनि रहन्छ । समस्त सिन्ज्युकुवासी जनसमुदाय तथा व्यवसायीहरूमा फोहर उठाउने दिनको विहान ८ बजेभित्र फोहर निश्चित ठाउँमा लगेर राख्न अनुरोध गरिन्छ ।

※आ-आफ्नो क्षेत्रको फोहर उठाउने दिन (वार) बारे जानकारीका लागि पुनः प्रयोगमा आउने र फोहर अन्य फोहर व्यवस्थापन गर्ने सही तरिकको बारेमा सिटी अफिसको होमपेजमा हेर्नुहोला ।

**२) फोहरमा पानीको मात्रा, तेलको मात्रा राम्रोसँग निथारेर मात्र फाल्नुहोस् ।**

**पानीको मात्रा, तेलको मात्रा राम्रोसँग ननिथोरिकन फालिएको फोहर संकलन गर्न सकिदैन ।**

फोहर फाल्ने गाडीले लिक्चुइड तथा तेलजन्य फोहर उठाउँदैनन् । यस्ता फोहरका कारण गाडी बिग्रन सक्ने र दुर्घटना हुने खतरा हुने भएकोले अन्य यात्रुका लागि पनि असर पर्न सक्छ । त्यसप्रकारका फोहर फाल्नु अगाडि फोहरमैलालाई कागज तथा कपडा प्रयोग गरी सुक्खा बनाउनुहोस् ।



**३) व्यवसायिक प्रयोजनबाट निस्कने फोहर तथा घरायसी प्रयोजनबाट निस्कने फोहर छुट्याउनुहोस् ।**

घरायसी प्रयोजनबाट निस्कने फोहर व्यवसायिक प्रयोजनबाट निस्कने फोहरसँग मिसाए पनि फोहर उठाएबापत लाग्ने महशुल निःशुल्क हुनेछैन । तसर्थ भ्रम नहुने गरी ठीक ढंगले फोहर छुट्याउनुहोला । यो हेक्का राख्नुहोस् कि, स्टिकर नटाँसिएको वा ठीक ढंगले छुट्याएर नराखिएको फोहर उठाउन नसकिने भएकोले सावधान रहनुहोस् ।



**४) व्यवसायिक प्रयोजनबाट निस्कने ठूला साइजका फोहरमैलाको व्यवस्थापनको जिम्मा आफैले लिनुपर्दछ ।**

व्यवसायिक प्रयोजनबाट निस्कने ठूला साइजका फोहर फ्याँक्नको लागि फोहर संकलन केन्द्रमा नभएर ठूला साइजका फोहरमैला व्यवस्थापन अनुमति प्राप्त सेवा केन्द्रमा सम्पर्क गर्नुहोस् ।

### सोधपुछः

सिन्ज्युकु फोहरमैला संकलन कार्यालय	सिमोओचिआई २-१-१	३०३-३५५०-२५२३
सिन्ज्युकु हिगासी फोहरमैला संकलन केन्द्र	योचुया सानेइच्यो १०-१६	३०३-३३५३-५४७१
खाबुकिच्यो फोहरमैला संकलन केन्द्र	खाबुकिच्यो २-४२-७	३०३-३२००-५३३५



# व्यवसायिक स्रोतबाट निस्कने फोहरमैला व्यवस्थापन गर्ने तरिका

सिन्ज्युकु सिटीमा

**व्यवसायिक स्थानबाट निस्कने सबै प्रकारको फोहर मैला फाल्दा शुल्क लाग्दछ ।**

सिन्ज्युकु सिटीको सःशुल्क स्टिकर टाँसेर फाल्नुहोस् ।



## व्यवसायिक तथा घरायसी प्रयोजनबाट निस्कने फोहर छुट्याउने आधारभूत जानकारी

**१) व्यवसायिक स्थानबाट निस्कने फोहरमैलाहरू अनिवार्यरूपमा व्यवसायी आफैले व्यवस्थापन गर्नुपर्दछ ।**

व्यवसायिक क्रियाकलापबाट निस्कने फोहर तथा पुनःप्रयोगजन्य फोहर स्वयम व्यवसायीले नै व्यवस्थापन गर्नुपर्ने नियम भएकोले फोहरमैलासंग सम्बन्धित कारणले आउन सक्ने अन्य नतिजाको जवाफदेही पनि स्वयम व्यवसाय संचालक हुनुपर्नेछ । फोहरमैला व्यवस्थापन तथा सार्वजनिक सरसफाई नियमको अनुसूची ३ को दफा १ अनुसार व्यवसायिक क्रियाकलापबाट निस्कने फोहर तथा पुनःप्रयोगजन्य फोहर स्वयम व्यवसायीले नै व्यवस्थापन गर्नुपर्नेछ, यदि त्यसो नगरेमा त्यसबाट उत्पन्न हुने कुनै पनि समस्याका लागि त्यस्ता कम्पनी, पसल, अफिस वा त्यस्ता व्यवसायका संचालक स्वयम जवाफदेही हुनुपर्नेछ । यदि व्यवसायीहरू आफ्ना व्यवसायिक क्रियाकलापबाट निस्कने फोहर नियमअनुसार आफै व्यवस्थापन गर्न नसकेको अवस्थामा अनुमति प्राप्त फोहरमैला संकलन सेवा प्रदायक आधिकारिक एजेण्ट वा कम्पनीको सहयोग लिनुपर्नेछ ।

☆ व्यवसायसंग सम्बन्धित फोहर तथा पुनःप्रयोगजन्य फोहर भन्नाले व्यापारिक पसल, कम्पनी सञ्चालनका क्रममा निस्कने फोहर मात्र नभएर मुनाफारहित गतिविधि हुने शैक्षिक तथा परोपकारी सेवाका क्षेत्रमा कार्यरत कर्मचारीहरूले बाहिरबाट किनेर ल्याई प्रयोग गर्ने लञ्च बक्सको प्याकेट, बोटल, क्यान, पेयपदार्थका बोटलहरू पनि पर्दछन् ।

**२) सिन्ज्युकु सिटीद्वारा संकलन गरिने व्यवसायिक फोहरमैला भन्नाले ?**

साना खालका उद्यमी तथा व्यवसायीहरूले आफ्ना फोहरमैला आफै नष्ट गर्न नसक्ने र अनुमति प्राप्त आधिकारिक फोहरमैला संकलक कम्पनीहरूको सहजै सहयोग लिन पनि नसक्ने भएकोले त्यस्ता व्यवसायिक फोहरमैला उठाउन सिन्ज्युकु सिटीले सःशुल्क सेवा उपलब्ध गराउँदै आएको छ । सिन्ज्युकु सिटीले त्यस्ता व्यवसायिक क्षेत्रका फोहरमैला संकलन गर्ने भए पनि सर्वसाधारण स्थानीयवासीको फोहरमैला संकलन सेवामा हस्तक्षेप गर्ने छैन । व्यवसायीले आफ्ना फोहरमैला आफै छुट्याउन र मिलाएर निकाल्न नसक्ने भएमा अनुमति प्राप्त फोहरमैला संकलन सेवा प्रदायक आधिकारिक एजेण्ट वा कम्पनीको सहयोग लिन सक्नेछन् ।

※ अनुमति प्राप्त आधिकारिक फोहरमैला संकलक कम्पनीहरूको बारेमा सिटी कार्यालयको होम पेजबाट 「事業系のゴミ」 राखेर खोज्नुहोस् ।





फोहर तथा पुनःप्रयोगजन्य फोहर बाहिर निकाल्दा सिन्ज्युकु सिटीले जारी गरेको देहायअनुसारको नियम अनिवार्य पालना गर्नुहोला । फोहर निकाल्दा सिन्ज्युकु सिटीले व्यवस्था गरेको स्टिकर टाँस्नुभएको छैन वा फोहरमैला राम्रोसंग छुट्याउनुभएको छैन भने त्यस्ता फोहरमैला उठाईने छैन, कृपया याद राख्नुहोला ।

## व्यवसायसंग सम्बन्धित फोहरमैला सःशुल्क नष्ट गर्ने स्टिकर

१) व्यवसायिक स्रोतका फोहरहरू (पुरानो कागज, प्लाष्टिकका कन्टेनर, बोतल, क्यान, प्लाष्टिकका बोतल स्प्रेका क्यान, खाली ग्याँसका क्यान, ब्याट्री) सबै शुल्क लाग्ने फोहरमैलाहरू हुन् ।

माथि उल्लिखित फोहरमैला निष्काशन गर्दा सिन्ज्युकु सिटीले व्यवस्था गरेको स्टिकर टाँस्नुहोला । स्टिकर सिन्ज्युकु सिटी भित्रका कन्भिनियन्स स्टोर (सामुदायिक पसल) तथा अन्य पसलहरूमा किन्न पाइन्छ । चित्रको दायाँ पट्टी स्टिकरको नमूना देखाईएको छ, जसमा सिन्ज्युकु सिटी कार्यालय (मुख्य भवनको सातौँ तला), फोहर संकलन कार्यालय, फोहर संकलन केन्द्र र शाखा कार्यालयहरू देखाईएको छ । स्टिकरको मूल्य देहाय अनुसारको रहेको छ ।

● व्यवसायिक फोहरमैला नष्ट गर्ने सःशुल्क स्टिकर (संसोधनः १ अक्टुबर २०२३)

सबभन्दा ठूलो/७० लिटर बराबर (छ चिन्ह भएको)	१ सेटमा ५ प्रति (१ प्रतिको ६०९ येन) ३,०४५ येन
ठूलो/४५ लिटर बराबर	१ सेटमा १० प्रति (१ प्रतिको ३९१ येन) ३,९१० येन
मझौला/२० लिटर बराबर	१ सेटमा १० प्रति (१ प्रतिको १७४ येन) १,७४० येन
सानो/१० लिटर बराबर	१ सेटमा १० प्रति (१ प्रतिको ८७ येन) ८७० येन



## २) स्टिकर टाँस्ने तरिका

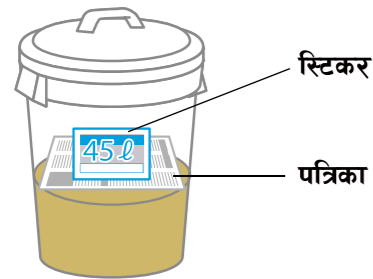
### नाम लेख्ने तरिका

स्टिकरमा पसल तथा कम्पनीको नाम, पसलको नम्बर आदि लेख्नुहोस् ।



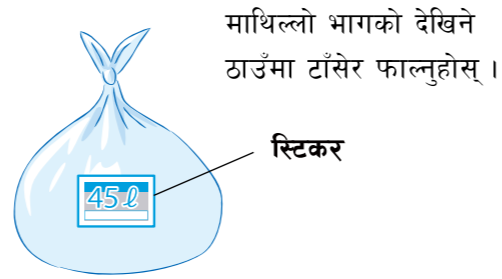
【नष्ट हुने फोहरमैला, फलाम, सेरामिक्स, ग्लास लगायतका फोहरहरू फाल्न पर्दा】

### सीधै कन्टेनरमा टाँस्दा



कन्टेनरभित्रको फोहरमाथि पत्रिका अथवा कागज राखेर त्यसमाथि स्टिकर टाँसेर फाल्नुहोस् ।

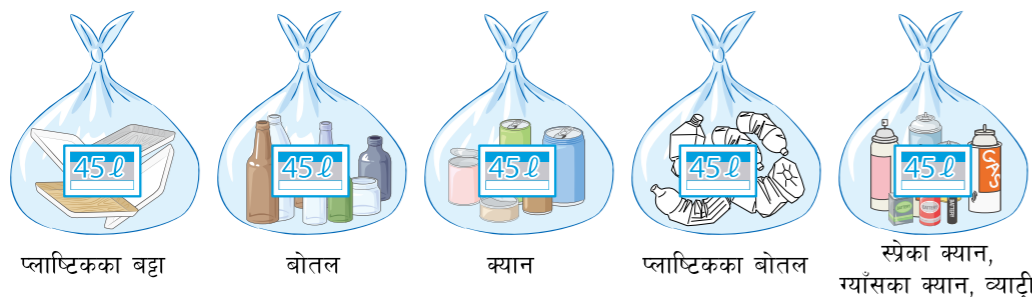
### भोलामा हालेर फाल्दा



माथिल्लो भागको देखिने ठाउँमा टाँसेर फाल्नुहोस् ।

【कन्टेनर अथवा प्लाष्टिकको बट्टा, बोतल, क्यान, प्लाष्टिकका बोतल, स्प्रेका क्यान, ग्याँसका क्यान, ब्याट्री फाल्दा】

### भोलामा हालेर फाल्नुहोस् ।



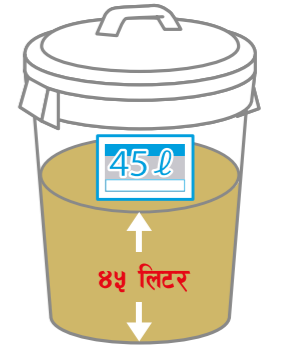
कन्टेनर अथवा प्लाष्टिकको बट्टा, बोतल, क्यान, प्लाष्टिकका बोतल, स्प्रेका क्यान, ग्याँसका क्यान, ब्याट्री लगायत छुट्टाछुट्टै फरक फरक भोलामा साइज अनुसारको स्टिकर टाँसेर फाल्नुहोस् ।

## ३) स्टिकर छान्ने तरिका

### कन्टेनरमा राखेर फाल्दा

कन्टेनरभित्रको फोहरको स्रोत, फोहरको परिमाण हेरेर स्टिकरको छनौट गर्नुहोस् । फोहरको परिमाण थाहा पाउन कन्टेनरभित्र चिन्ह लगाउनुहोला ।

६० लिटरको कन्टेनर

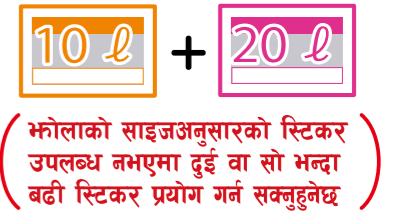


### भोलामा राखेर फाल्दा

फोहरको परिमाण नभएर भोलाको साइज अनुसारको स्टिकर छनौट गर्नुहोस् । भोलाको परिमाण भोला खरीद गर्ने समयमा भोलामा साइज लेखिएको हुन्छ । जल्ने फोहर ४५ लिटरसम्मको भोलामा फाल्नुहोस् । किनमेलमा प्रयोग भएका पारदर्शी थैली (पोलिथिन ब्याग) प्रयोग गरी फोहरमैला निकाल्दा भने देहायको तालिकामा उल्लेख भए अनुसारको स्टिकर छनौट गर्नुहोला ।

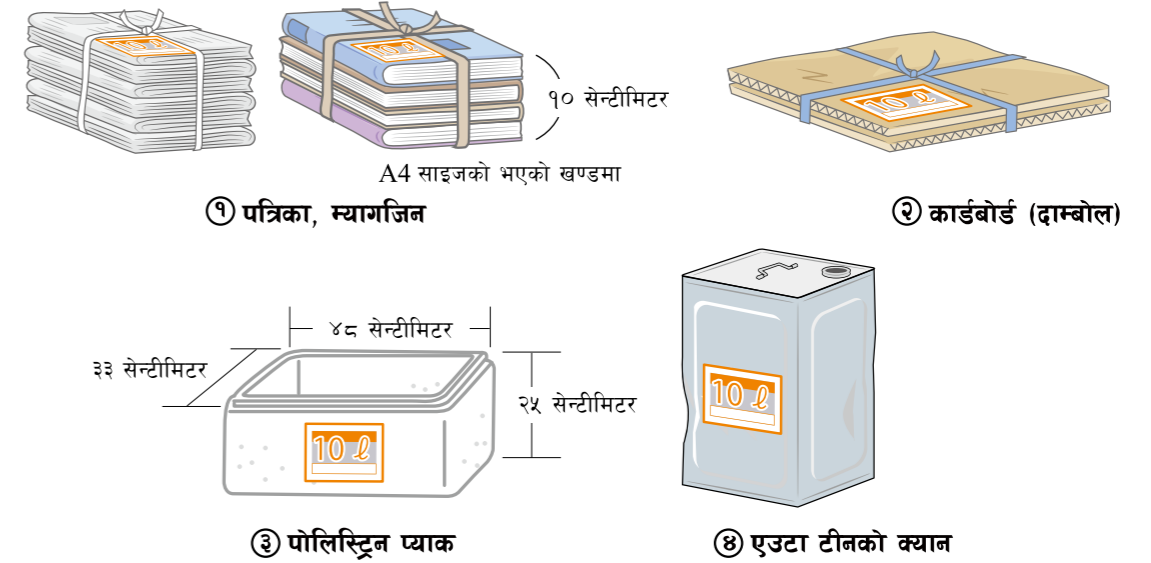


(उदाहरण)



भोलाको साइज (आधार×उचाई)	स्टिकरको प्रकार
३५ सेन्टीमिटर × ४५ सेन्टीमिटर	३० लिटर
३० सेन्टीमिटर × ३५ सेन्टीमिटर	१० लिटर

देहायका फोहर तथा पुनःप्रयोगजन्य फोहर फ्याँक्नुपरेमा प्रष्टसंग स्टिकर टाँस्न आदेश दिइन्छ ।



सामान	यूनिट	१० लि. स्टिकर
① पत्रिका, म्यागजिन	उचाई १० सेमी बराबर (पत्रिका चारभागमा फोल्ड गरेर A4 साइज बराबर)	१ प्रति
② कार्डबोर्ड (दाम्बोल)	प्रत्येक दुई प्रति बराबर (अनुमानितः सुन्तलाको ठूलो एक बक्स बराबर)	१ प्रति
③ पोलिस्ट्रिन प्याक	प्रत्येक एक बराबर (साइजः ३३ सेमी × ४८ सेमी × २५ सेमी)	१ प्रति
④ टिनको क्यान (१८ लि.)	प्रत्येक एक बराबर	१ प्रति

※ यूनिटको साइज औसत साइज हो ।