

1. 子ども・子育て支援事業計画の概要

(1) 子ども・子育て支援事業計画の策定

平成27年4月、保育の量的拡大と質の改善を図り、質の高い幼児期の学校教育・保育を総合的に提供するとともに、地域の子ども・子育て支援を充実する新たな仕組みとして、子ども・子育て支援新制度が開始しました。

子ども・子育て支援新制度では、子ども・子育て支援法に基づき、国が、教育・保育及び地域子ども・子育て支援事業の提供体制を整備し、子ども・子育て支援給付及び地域子ども・子育て支援事業の円滑な実施の確保、その他子ども・子育て支援のための施策を総合的に推進するための基本的な指針を定め、区市町村はその基本指針に即して、5年を1期とする子ども・子育て支援事業計画を定めることとしました。

子ども・子育て支援事業計画は、基本事項として下記の事項を記載しています。

- ①教育・保育の提供区域の設定
- ②各年度における教育・保育の量の見込み並びに実施しようとする教育・保育の提供体制の確保の内容及びその実施時期
- ③各年度における地域子ども・子育て支援事業の量の見込み並びに実施しようとする地域子ども・子育て支援事業の提供体制の確保の内容及びその実施時期
- ④子ども・子育て支援給付に係る教育・保育の一体提供及び当該教育・保育の推進に関する体制の確保の内容

(2) 地域子ども・子育て支援事業

地域子ども・子育て支援事業は、保育を必要とする子どもやその家族だけでなく、すべての子育て家庭を支援することを目的とした事業です。13の事業が位置づけられており、地域の実情に応じて区が実施します。

- ①延長保育事業
- ②放課後児童健全育成事業（学童クラブ）
- ③子育て短期支援事業
- ④地域子育て支援拠点事業
- ⑤一時預かり事業
- ⑥病児保育事業
- ⑦ファミリーサポート事業
- ⑧養育支援訪問事業
- ⑨利用者支援事業
- ⑩妊婦健康診査
- ⑪乳児家庭全戸訪問事業
- ⑫多様な主体が本制度に参入することを促進するための事業
- ⑬実費徴収に係る補足給付を行う事業

(3) 提供区域の設定

① 保育所等

区では、地理的条件や交通事情等を踏まえた保育施設の利用状況、既存の保育施設の定員及び今後計画されている保育施設の定員等、保育施設の整備状況等を勘案し、隣接する3~4の特別出張所管内を一つの区域として3区域を設定しました。

【東南地域】

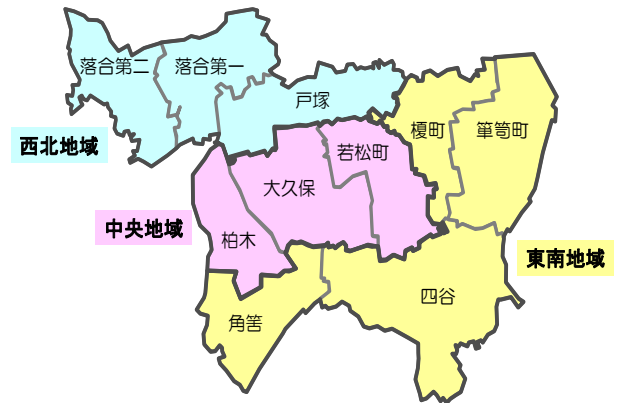
四谷、筆筈町、榎町、角筈特別出張所管内

【中央地域】

若松町、大久保、柏木特別出張所管内

【西北地域】

戸塚、落合第一、落合第二特別出張所管内



② 幼稚園等・地域子ども・子育て支援事業

幼児教育施設や地域子ども・子育て支援事業については、現状においても広域利用が行われ、区域設定の考え方になじまないため、区内全域を一つの区域として設定します。

(4) 量の見込みと確保方策

量の見込みは、平成25年度に実施した新宿区次世代育成支援に関する調査をもとに、児童人口推計や利用状況及び利用希望から推計し算出しています。また、各事業について量の見込みに対応するための確保方策を定めています。

2. 平成27年度の評価・検証

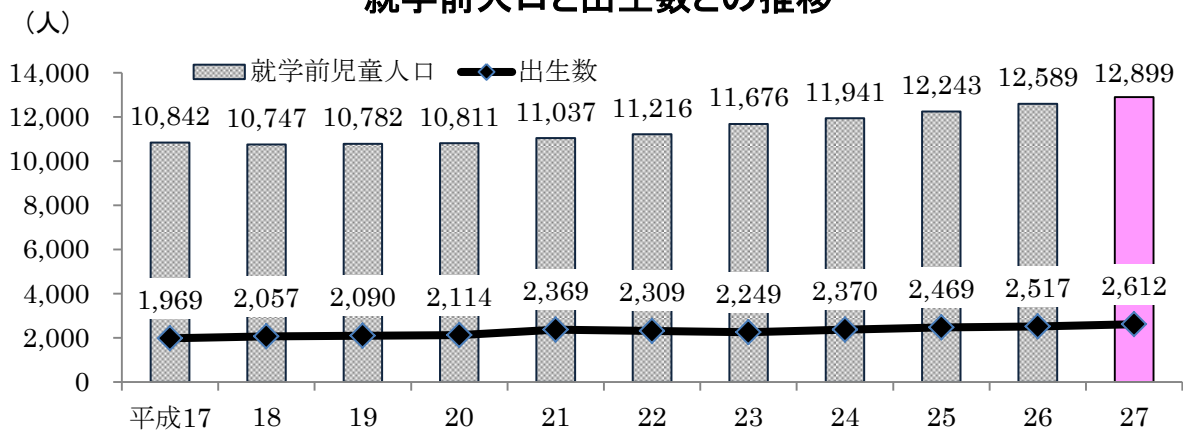
子ども・子育て支援事業計画をより地域の実情に即した計画とするために、各年度において計画の進捗状況の評価・検証を行い、計画の見直しを図ります。

(1) 子どもの人口、出生数、人口推計

就学前人口は、4月1日現在で12,899人と、昨年同時期の12,589人から310人の増となっています。また、6～11歳人口も10,203人と昨年同時期の10,045人から158人の増となっています。また、出生数については平成27年合計で2,612人となっており、昨年同時期の2,517人から95人の増となっています。

また、当初計画により推計した就学前人口は13,015人で△116人、6～11歳人口は10,229人で△26人と若干推計値より実績値が下回る結果になっていますが、今後も0～11歳人口が増加する見込みであることに変わりありません。

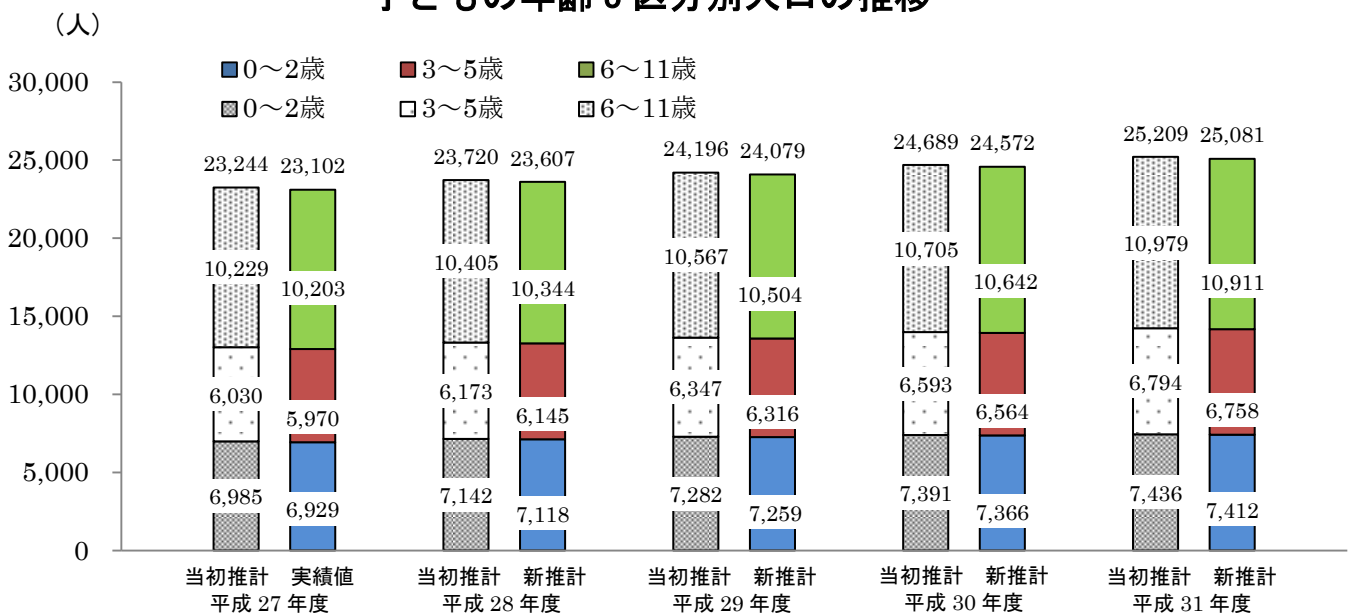
就学前人口と出生数との推移



※出生数は1月から12月までの合計値です。(外国人を含む)

出典：(就学前人口) 住民基本台帳 各年4月1日、(出生数) 新宿区資料 各年

子どもの年齢3区分別人口の推移

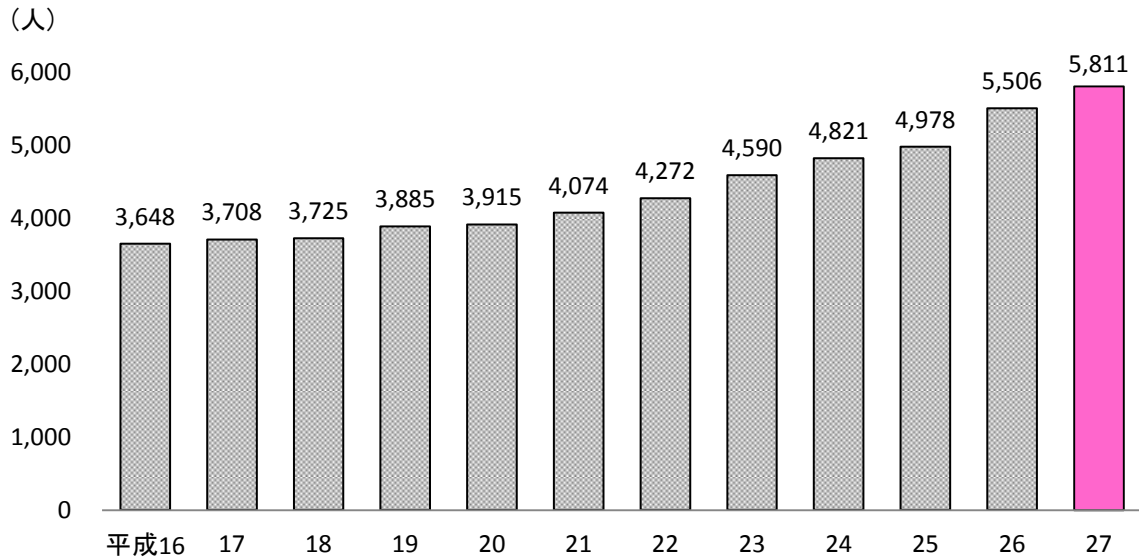


出典：平成27年度の実績値は住民基本台帳

(2) 保育所待機児童と保育施設整備状況

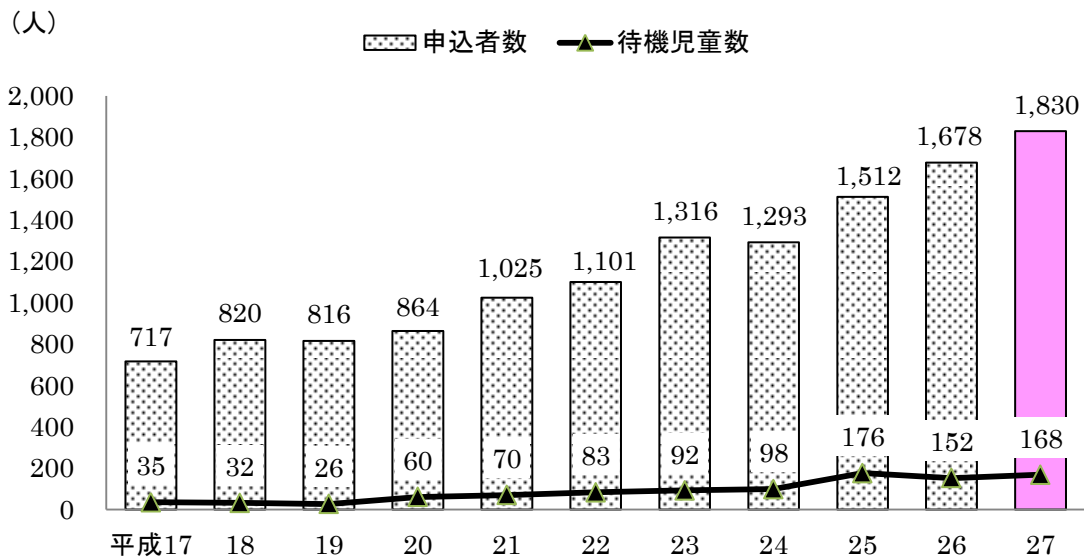
平成 27 年 4 月の認可保育所等の申込者数は、1,830 人と昨年同時期の 1,678 人から 152 人の増となりました。そのため、平成 26 年度に 305 人の保育施設定員を拡大したにもかかわらず、待機児童数 168 人と昨年同時期の 152 人から 16 人の増となっており、待機児童対策は引き続き区の重要課題となっています。

保育施設定員の推移



出典：新宿区資料

認可保育所等の申込者数と待機児童数



出典：新宿区資料

増大する保育需要に合わせた保育施設の整備を実現するため、都市開発諸制度を活用した建築物や 100 戸以上の集合住宅を建築する場合、保育施設の設定要請をする要綱を平成 27 年 4 月に制定し、保育需要が発生する地域に確実に保育施設を整備できる仕組みを整備しました。

【東南地域】

待機児童の56%をこの地域が占めており、保育施設整備重点地域に指定し整備を進めていますが、四谷、筆筈町地域を中心に100戸以下の新築マンションの建築が続いており、引き続き重点的な整備が必要です。また、西新宿の市街地再開発事業について、平成29年度以降3地区の竣工が続き、保育需要に合わせた保育施設定員を確保するため、各開発地区内に保育施設を設置するよう協議を進めています。

平成27年度の待機児童緊急対策として、当初の子ども子育て支援事業計画による整備に加え、区立早稲田南町分園の整備、区立大木戸子ども園の定員拡大、富久ソラのこども園ちいさなうちゅう分園の整備、ポピンスナーサリースクール市ヶ谷の定員拡大を実施し、さらなる保育施設定員を確保しました。

【中央地域】

この地域全体では保育定員は確保されており、新築マンションの建築などによる保育需要の一時的な増加が見られるものの、充足している地域であることには変わりありません。また当初の計画どおり、大久保三丁目西地区開発地内に平成28年6月ににじいろ保育園高田馬場南を整備し、開発地内や周辺地域の保育需要の増加に対応します。

【西北地域】

当初の計画どおり、平成27年4月にグローバルキッズ西落合保育園、7月にもみの樹園事業所内保育所の2所を整備するとともに、平成28年4月には認証保育所の保育所まゐむ高田馬場駅前園を認可保育所に移行し、保育施設の安定運営と保育の質の確保にも取り組んでいます。また、平成29年4月に中央図書館跡地保育所の整備を予定していることから、保育ニーズはほぼ満たされると考えていますが、中央地域の保育施設を利用するニーズが一定数あるため、今後の待機児童の状況に注視しながら、保育施設の整備を計画していきます。

(3) 幼稚園の状況

平成27年10月に区立幼稚園のあり方の見直し方針を決定し、昨今の就学前人口の増加や、ニーズ調査や保護者の意向などを踏まえ、平成28年度から3歳児定員を17人から20人に拡大するとともに、現在、3年保育を実施していない津久戸、早稲田及び余丁町幼稚園に、3歳児学級を新設します。また、新たに区立幼稚園において預かり保育を実施します。まず、市谷及び西戸山幼稚園において、平成27年9月から28年3月まで試行して、運営上の課題等の検証を進めた後、平成28年度は、鶴巻及び花園幼稚園を加えた4園で実施します。

また、今回明らかになった3年保育や預かり保育などの幼稚園ニーズに対しては、公私立幼稚園・認定こども園が緊密な連携のもとに対応していくこと

が強く求められます。今後も私立幼稚園との連携により確保方策について検討していきます。

(4) 学童クラブの状況

平成 27 年度からの子ども・子育て支援新制度により、学童クラブが小学 1～3 年生に加え 4～6 年生が利用できる仕組みとなり、4 年生以上の学童に待機児童が発生しました。このような現状を踏まえ、学童クラブ、児童館、放課後子どもひろばに加え、平成 27 年度から放課後子どもひろばに、時間延長や学童クラブ機能を付加するなどの拡充を図り、選択できる様々な放課後の居場所を提供していきます。

(5) 妊娠時からの切れ目ない子育て支援

地域子ども・子育て支援事業の利用者支援事業として、平成 27 年 10 月から、妊婦の方を対象に保健師などの看護職が面談を行う「出産・子育て応援事業（ゆりかご・しんじゅく）」を開始し、妊娠期から子育て期まで安心して過ごせるよう支援する仕組みを創設しました。

3. 今期の見直し内容

平成 27 年度の見直し内容は以下のとおりです。

(1)人口推計

平成 27 年 4 月 1 日の人口実績をふまえ、人口推計を再計算しました。また、人口推計の再計算に基づき、「教育・保育の量の見込み」及び「地域子ども・子育て支援事業の量の見込み」を再計算しました。

(2)保育所等の量の見込みと確保数（定員数）

【量の見込み】

- 保育の量の見込みを算定するための二一ズ率を、児童人口に占める保育認定者（保育所等の申込みを行う際に保育の必要性が認定された方）の割合としました。
- 年度毎の二一ズ率の増加を考慮し、量の見込みを再計算しました。

【確保数】

計画策定時の整備計画に加え、緊急対策として行った整備計画の保育定員を確保数に追加しました。

【東南地域】

単位：人

年度・認定区分 ・対象年齢等 利用する教育・保育		27年度			28年度			29年度		
		3号認定		2号認定	3号認定		2号認定	3号認定		2号認定
		0歳児	1・2歳児	3～5歳児	0歳児	1・2歳児	3～5歳児	0歳児	1・2歳児	3～5歳児
計画策定時	量の見込み	279	885	1,136	282	931	1,165	283	994	1,202
	特定教育・保育施設	209	649	1,049	217	728	1,149	230	768	1,225
	特定地域型保育事業	2	33	—	8	51	—	8	51	—
	認可外保育施設等	61	191	94	61	191	94	61	191	94
	年度末の確保数 計	272	873	1,143	286	970	1,243	299	1,010	1,319
	差引数	△7	△12	7	4	39	78	16	16	117
変更後	量の見込み	274	842	1,032	320	934	1,133	351	1,069	1,243
	特定教育・保育施設	187	643	994	249	818	1,300	262	868	1,375
	特定地域型保育事業	1	31	—	16	59	—	34	79	—
	認可外保育施設等	61	187	97	55	166	94	55	166	94
	年度末の確保数 計	249	861	1,091	320	1,043	1,394	351	1,113	1,469
	差引数	△25	19	59	0	109	261	0	44	226

年度・認定区分 ・対象年齢等 利用する教育・保育		30年度			31年度		
		3号認定		2号認定	3号認定		2号認定
		0歳児	1・2歳児	3～5歳児	0歳児	1・2歳児	3～5歳児
計画策定時	量の見込み	285	1,004	1,270	284	998	1,334
	特定教育・保育施設	230	759	1,221	237	777	1,238
	特定地域型保育事業	8	51	—	8	51	—
	認可外保育施設等	61	191	94	61	191	94
	年度末の確保数 計	299	1,001	1,315	306	1,019	1,332
	差引数	14	△3	45	22	21	△2
変更後	量の見込み	353	1,078	1,315	352	1,074	1,378
	特定教育・保育施設	262	898	1,435	267	916	1,465
	特定地域型保育事業	34	79	—	34	79	—
	認可外保育施設等	55	166	94	55	166	94
	年度末の確保数 計	351	1,143	1,529	356	1,161	1,559
	差引数	△2	65	214	4	87	181

【中央地域】

年度・認定区分 ・対象年齢等 利用する教育・保育		27年度			28年度			29年度		
		3号認定		2号認定	3号認定		2号認定	3号認定		2号認定
		0歳児	1・2歳児	3～5歳児	0歳児	1・2歳児	3～5歳児	0歳児	1・2歳児	3～5歳児
計画策定時	量の見込み	171	680	799	173	664	828	176	651	858
	特定教育・保育施設	181	529	920	186	521	904	185	531	902
	特定地域型保育事業	2	22	—	2	22	—	2	22	—
	認可外保育施設等	54	165	40	59	175	55	59	175	55
	年度末の確保数 計	237	716	960	247	718	959	246	728	957
	差引数	66	36	161	74	54	131	70	77	99
変更後	量の見込み	192	596	751	194	663	820	215	698	902
	特定教育・保育施設	219	617	1,030	227	607	1,013	220	601	1,014
	特定地域型保育事業	0	19	—	0	19	—	0	19	—
	認可外保育施設等	47	157	39	47	157	39	47	157	39
	年度末の確保数 計	266	793	1,069	274	783	1,052	267	777	1,053
	差引数	74	197	318	80	120	232	52	79	151

年度・認定区分 ・対象年齢等 利用する教育・保育		30年度			31年度		
		3号認定		2号認定	3号認定		2号認定
		0歳児	1・2歳児	3～5歳児	0歳児	1・2歳児	3～5歳児
計画策定時	量の見込み	181	656	893	184	669	882
	特定教育・保育施設	185	540	906	184	540	919
	特定地域型保育事業	2	22	—	2	22	—
	認可外保育施設等	59	175	55	59	175	55
	年度末の確保数 計	246	737	961	245	737	974
	差引数	65	81	68	61	68	92
変更後	量の見込み	221	703	936	225	717	926
	特定教育・保育施設	220	601	1,014	220	601	1,014
	特定地域型保育事業	0	19	—	0	19	—
	認可外保育施設等	47	157	39	47	157	39
	年度末の確保数 計	267	777	1,053	267	777	1,053
	差引数	46	74	117	42	60	127

【西北地域】

年度・認定区分 ・対象年齢等 利用する教育・保育		27年度			28年度			29年度		
		3号認定		2号認定	3号認定		2号認定	3号認定		2号認定
		0歳児	1・2歳児	3～5歳児	0歳児	1・2歳児	3～5歳児	0歳児	1・2歳児	3～5歳児
計画策定時	量の見込み	193	665	893	197	695	905	200	701	917
	特定教育・保育施設	163	553	830	187	626	958	187	626	977
	特定地域型保育事業	0	57	—	0	57	—	0	57	—
	認可外保育施設等	51	133	86	51	133	86	51	133	86
	年度末の確保数 計	214	743	916	238	816	1,044	238	816	1,063
	差引数	21	78	23	41	121	139	38	115	146
変更後	量の見込み	198	621	800	219	694	879	244	752	950
	特定教育・保育施設	159	519	795	163	577	843	188	647	952
	特定地域型保育事業	4	54	—	13	64	—	13	64	—
	認可外保育施設等	51	138	81	45	115	80	45	115	80
	年度末の確保数 計	214	711	876	221	756	923	246	826	1,032
	差引数	16	90	76	2	62	44	2	74	82

年度・認定区分 ・対象年齢等 利用する教育・保育		30年度			31年度		
		3号認定		2号認定	3号認定		2号認定
		0歳児	1・2歳児	3～5歳児	0歳児	1・2歳児	3～5歳児
計画策定時	量の見込み	203	724	929	205	727	970
	特定教育・保育施設	187	626	977	187	626	977
	特定地域型保育事業	0	57	—	0	57	—
	認可外保育施設等	51	133	86	51	133	86
	年度末の確保数 計	238	816	1,063	238	816	1,063
	差引数	35	92	134	33	89	93
変更後	量の見込み	247	776	963	250	779	1,006
	特定教育・保育施設	188	647	952	188	647	952
	特定地域型保育事業	13	64	—	13	64	—
	認可外保育施設等	45	115	80	45	115	80
	年度末の確保数 計	246	826	1,032	246	826	1,032
	差引数	△1	50	69	△4	47	26

(3) 幼稚園等の量の見込みと確保数（定員数）

【量の見込み】

人口推計の修正により、量の見込みを変更しました。

【確保数】

幼稚園

- ・平成 28 年 4 月に実施する区立幼稚園 11 園の 3 歳児学級定員拡大(187 名→220 名) 及び区立幼稚園 3 園の 3 歳児学級新設 (0 名→60 名) による定員の増加を確保数に追加しました。
- ・平成 27 年度の就園奨励費補助金の申請者数等のデータに基づき、確認を受けない幼稚園の内、区外幼稚園の確保数を再計算するとともに、区内私立幼稚園の定員変更(平成 29 年 4 月予定)を反映しました。

子ども園

- ・幼保連携型認定こども園の定員を変更しました。

【平成 27 年度】

			3 歳児	4 歳児	5 歳児	計
計画策定時	量の見込み	1号認定	751	873	814	2,438
		2号認定のうち、幼稚園の利用を希望する者	63	121	113	297
		量の見込み 計	814	994	927	2,735
	確保数	特定教育・保育施設	226	581	581	1,388
		確認を受けない幼稚園	539	584	525	1,648
		年度末の確保数 計	765	1,165	1,106	3,036
差引数		△49	171	179	301	
変更後	量の見込み	1号認定	744	843	826	2,413
		2号認定のうち、幼稚園の利用を希望する者	63	117	115	295
		量の見込み 計	807	960	941	2,708
	確保数	特定教育・保育施設	249	590	597	1,436
		確認を受けない幼稚園	512	546	520	1,578
		年度末の確保数 計	761	1,136	1,117	3,014
差引数		△46	176	176	306	

【平成 28 年度】

		3 歳児	4 歳児	5 歳児	計	
計画策定時	量の 見込み	1号認定	796	855	840	2,491
		2号認定のうち、幼稚園の利用を希望する者	67	119	117	303
		量の見込み 計	863	974	957	2,794
	確保数	特定教育・保育施設	266	581	581	1,428
		確認を受けない幼稚園	597	597	550	1,744
		年度末の確保数 計	863	1,178	1,131	3,172
差引数	0	204	174	378		
変更後	量の 見込み	1号認定	796	848	834	2,478
		2号認定のうち、幼稚園の利用を希望する者	67	118	116	301
		量の見込み 計	863	966	950	2,779
	確保数	特定教育・保育施設	340	573	580	1,493
		確認を受けない幼稚園	532	548	522	1,602
		年度末の確保数 計	872	1,121	1,102	3,095
差引数	9	155	152	316		

【平成 29 年度】

		3 歳児	4 歳児	5 歳児	計	
計画策定時	量の 見込み	1号認定	823	911	827	2,561
		2号認定のうち、幼稚園の利用を希望する者	70	127	115	312
		量の見込み 計	893	1,038	942	2,873
	確保数	特定教育・保育施設	276	581	581	1,438
		確認を受けない幼稚園	617	616	546	1,779
		年度末の確保数 計	893	1,197	1,127	3,217
差引数	0	159	185	344		
変更後	量の 見込み	1号認定	822	904	822	2,548
		2号認定のうち、幼稚園の利用を希望する者	70	126	114	310
		量の見込み 計	892	1,030	936	2,858
	確保数	特定教育・保育施設	340	573	580	1,493
		確認を受けない幼稚園	561	584	535	1,680
		年度末の確保数 計	901	1,157	1,115	3,173
差引数	9	127	179	315		

【平成 30 年度】

		3 歳児	4 歳児	5 歳児	計	
計画策定時	量の 見込み	1号認定	839	945	879	2,663
		2号認定のうち、幼稚園の利用を希望する者	71	131	123	325
		量の見込み 計	910	1,076	1,002	2,988
	確保数	特定教育・保育施設	281	581	581	1,443
		確認を受けない幼稚園	629	627	563	1,819
		年度末の確保数 計	910	1,208	1,144	3,262
	差引数	0	132	142	274	
変更後	量の 見込み	1号認定	839	938	873	2,650
		2号認定のうち、幼稚園の利用を希望する者	71	131	122	324
		量の見込み 計	910	1,069	995	2,974
	確保数	特定教育・保育施設	340	573	580	1,493
		確認を受けない幼稚園	570	595	550	1,715
		年度末の確保数 計	910	1,168	1,130	3,208
	差引数	0	99	135	234	

【平成 31 年度】

		3 歳児	4 歳児	5 歳児	計	
計画策定時	量の 見込み	1号認定	863	966	914	2,743
		2号認定のうち、幼稚園の利用を希望する者	73	134	127	334
		量の見込み 計	936	1,100	1,041	3,077
	確保数	特定教育・保育施設	289	581	581	1,451
		確認を受けない幼稚園	647	635	573	1,855
		年度末の確保数 計	936	1,216	1,154	3,306
	差引数	0	116	113	229	
変更後	量の 見込み	1号認定	862	959	908	2,729
		2号認定のうち、幼稚園の利用を希望する者	73	133	126	332
		量の見込み 計	935	1,092	1,034	3,061
	確保数	特定教育・保育施設	340	573	580	1,493
		確認を受けない幼稚園	595	601	560	1,756
		年度末の確保数 計	935	1,174	1,140	3,249
	差引数	0	82	106	188	

(4)区全体の量の見込みと確保数（定員数）

【平成 27 年度】

認定区分・対象年齢等 利用する教育・保育		3号認定		2号認定	1号認定	
		0歳	1・2歳	3歳以上	3歳以上	
		保育			教育	
計画策定時	量の見込み	643	2,230	2,828	297	2,438
		5,701			2,735	
	特定教育・保育施設	553	1,731	2,799	1,388	
	確認を受けない幼稚園				1,648	
	特定地域型保育事業	4	112			
	認可外保育施設等	166	489	220		
	年度末の確保数 計	723	2,332	3,019	3,036	
変更後	量の見込み	664	2,059	2,583	295	2,413
		5,306			2,708	
	特定教育・保育施設	565	1,779	2,819	1,436	
	確認を受けない幼稚園				1,578	
	特定地域型保育事業	5	104			
	認可外保育施設等	159	482	217		
	年度末の確保数 計	729	2,365	3,036	3,014	

【平成 28 年度】

認定区分・対象年齢等 利用する教育・保育		3号認定		2号認定	1号認定	
		0歳	1・2歳	3歳以上	3歳以上	
		保育			教育	
計画策定時	量の見込み	652	2,290	2,898	303	2,491
		5,840			2,794	
	特定教育・保育施設	590	1,875	3,011	1,428	
	確認を受けない幼稚園				1,744	
	特定地域型保育事業	10	130			
	認可外保育施設等	171	499	235		
年度末の確保数 計	771	2,504	3,246	3,172		
変更後	量の見込み	733	2,291	2,832	301	2,478
		5,856			2,779	
	特定教育・保育施設	639	2,002	3,156	1,493	
	確認を受けない幼稚園				1,602	
	特定地域型保育事業	29	142			
	認可外保育施設等	147	438	213		
	年度末の確保数 計	815	2,582	3,369	3,095	

【平成 29 年度】

認定区分・対象年齢等 利用する教育・保育		3号認定		2号認定		1号認定
		0歳	1・2歳	3歳以上		3歳以上
		保育			教育	
計画策定時	量の見込み	659	2,346	2,977	312	2,561
					5,982	2,873
	特定教育・保育施設	602	1,925	3,104	1,438	
	確認を受けない幼稚園				1,779	
	特定地域型保育事業	10	130			
	認可外保育施設等	171	499	235		
	年度末の確保数 計	783	2,554	3,339	3,217	
変更後	量の見込み	810	2,519	3,095	310	2,548
					6,424	2,858
	特定教育・保育施設	670	2,116	3,341	1,493	
	確認を受けない幼稚園				1,680	
	特定地域型保育事業	47	162			
	認可外保育施設等	147	438	213		
	年度末の確保数 計	864	2,716	3,554	3,173	

【平成 30 年度】

認定区分・対象年齢等 利用する教育・保育		3号認定		2号認定		1号認定
		0歳	1・2歳	3歳以上		3歳以上
		保育			教育	
計画策定時	量の見込み	669	2,384	3,092	325	2,663
					6,145	2,988
	特定教育・保育施設	602	1,925	3,104	1,443	
	確認を受けない幼稚園				1,819	
	特定地域型保育事業	10	130			
	認可外保育施設等	171	499	235		
年度末の確保数 計	783	2,554	3,339	3,262		
変更後	量の見込み	821	2,557	3,214	324	2,650
					6,592	2,974
	特定教育・保育施設	670	2,146	3,401	1,493	
	確認を受けない幼稚園				1,715	
	特定地域型保育事業	47	162			
	認可外保育施設等	147	438	213		
	年度末の確保数 計	864	2,746	3,614	3,208	

【平成 31 年度】

認定区分・対象年齢等 利用する教育・保育		3号認定		2号認定		1号認定
		0歳	1・2歳	3歳以上		3歳以上
		保育			教育	
計画策定時	量の見込み	673	2,394	3,186	334	2,743
		6,253			3,077	
	特定教育・保育施設	608	1,943	3,134	1,451	
	確認を受けない幼稚園				1,855	
	特定地域型保育事業	10	130			
	認可外保育施設等	171	499	235		
	年度末の確保数 計	789	2,572	3,369	3,306	
変更後	量の見込み	827	2,570	3,310	332	2,729
		6,707			3,061	
	特定教育・保育施設	675	2,164	3,431	1,493	
	確認を受けない幼稚園				1,756	
	特定地域型保育事業	47	162			
	認可外保育施設等	147	438	213		
	年度末の確保数 計	869	2,764	3,644	3,249	