

# 新宿区子ども・子育て支援事業計画

【平成 27 年度実績見込みと計画量の見直し案】

平成 28 年 3 月

新宿区

# 目 次

## 1. 子ども・子育て支援事業計画の概要

(1) 子ども・子育て支援事業計画の策定	1
(2) 地域子ども・子育て支援事業	1
(3) 提供区域の設定	2
(4) 量の見込みと確保方策	2

## 2. 平成27年度の評価、検証

(1) 子どもの人口、出生数、人口推計	3
(2) 保育所待機児童と保育施設整備状況	4
(3) 幼稚園の状況	5
(4) 学童クラブの状況	6
(5) 妊娠期からの切れ目ない子育て支援	6

## 3. 今期の見直し内容

(1) 人口推計	7
(2) 保育所等の量の見込みと確保数（定員数）	7
(3) 幼稚園等の量の見込みと確保数（定員数）	11
(4) 区全体の量の見込みと確保数（定員数）	14
(5) 地域子ども・子育て支援事業の量の見込みと確保方策	17

# 1. 子ども・子育て支援事業計画の概要

## (1) 子ども・子育て支援事業計画の策定

平成27年4月、保育の量的拡大と質の改善を図り、質の高い幼児期の学校教育・保育を総合的に提供するとともに、地域の子ども・子育て支援を充実する新たな仕組みとして、子ども・子育て支援新制度が開始しました。

子ども・子育て支援新制度では、子ども・子育て支援法に基づき、国が、教育・保育及び地域子ども・子育て支援事業の提供体制を整備し、子ども・子育て支援給付及び地域子ども・子育て支援事業の円滑な実施の確保、その他子ども・子育て支援のための施策を総合的に推進するための基本的な指針を定め、区市町村はその基本指針に即して、5年を1期とする子ども・子育て支援事業計画を定めることとしました。

子ども・子育て支援事業計画は、基本事項として下記の事項を記載しています。

- ①教育・保育の提供区域の設定
- ②各年度における教育・保育の量の見込み並びに実施しようとする教育・保育の提供体制の確保の内容及びその実施時期
- ③各年度における地域子ども・子育て支援事業の量の見込み並びに実施しようとする地域子ども・子育て支援事業の提供体制の確保の内容及びその実施時期
- ④子ども・子育て支援給付に係る教育・保育の一体提供及び当該教育・保育の推進に関する体制の確保の内容

## (2) 地域子ども・子育て支援事業

地域子ども・子育て支援事業は、保育を必要とする子どもやその家族だけでなく、すべての子育て家庭を支援することを目的とした事業です。13の事業が位置づけられており、地域の実情に応じて区が実施します。

- ①延長保育事業
- ②放課後児童健全育成事業（学童クラブ）
- ③子育て短期支援事業
- ④地域子育て支援拠点事業
- ⑤一時預かり事業
- ⑥病児保育事業
- ⑦ファミリーサポート事業
- ⑧養育支援訪問事業
- ⑨利用者支援事業
- ⑩妊婦健康診査
- ⑪乳児家庭全戸訪問事業
- ⑫多様な主体が本制度に参入することを促進するための事業
- ⑬実費徴収に係る補足給付を行う事業

### (3) 提供区域の設定

#### ① 保育所等

区では、地理的条件や交通事情等を踏まえた保育施設の利用状況、既存の保育施設の定員及び今後計画されている保育施設の定員等、保育施設の整備状況等を勘案し、隣接する3~4の特別出張所管内を一つの区域として3区域を設定しました。

##### 【東南地域】

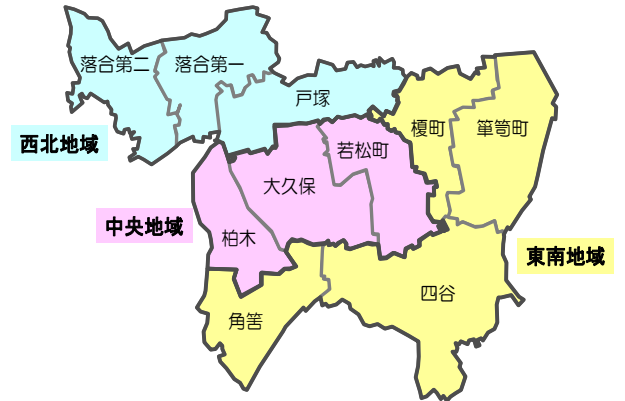
四谷、筆筈町、榎町、角筈特別出張所管内

##### 【中央地域】

若松町、大久保、柏木特別出張所管内

##### 【西北地域】

戸塚、落合第一、落合第二特別出張所管内



#### ② 幼稚園等・地域子ども・子育て支援事業

幼児教育施設や地域子ども・子育て支援事業については、現状においても広域利用が行われ、区域設定の考え方になじまないため、区内全域を一つの区域として設定します。

### (4) 量の見込みと確保方策

量の見込みは、平成25年度に実施した新宿区次世代育成支援に関する調査をもとに、児童人口推計や利用状況及び利用希望から推計し算出しています。また、各事業について量の見込みに対応するための確保方策を定めています。

## 2. 平成 27 年度の評価・検証

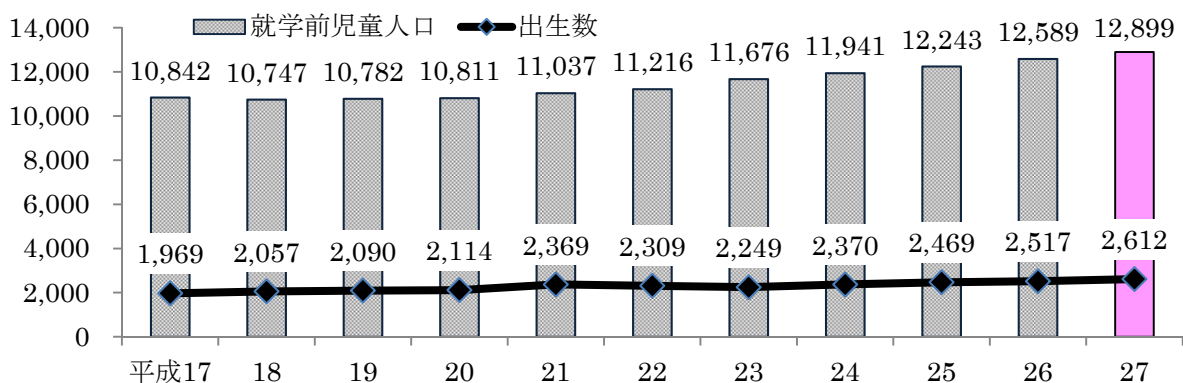
子ども・子育て支援事業計画をより地域の実情に即した計画とするために、各年度において計画の進捗状況の評価・検証を行い、計画の見直しを図ります。

### (1)子どもの人口、出生数、人口推計

就学前人口は、4月1日現在で12,899人と、昨年同時期の12,589人から310人の増となっています。また、6～11歳人口も10,203人と昨年同時期の10,045人から158人の増となっています。また、出生数については平成27年合計で2,612人となっており、昨年同時期の2,517人から95人の増となっています。

また、当初計画により推計した就学前人口は13,015人で△116人、6～11歳人口は10,229人で△26人と若干推計値より実績値が下回る結果になっていますが、今後も0～11歳人口が増加する見込みであることに変わりありません。

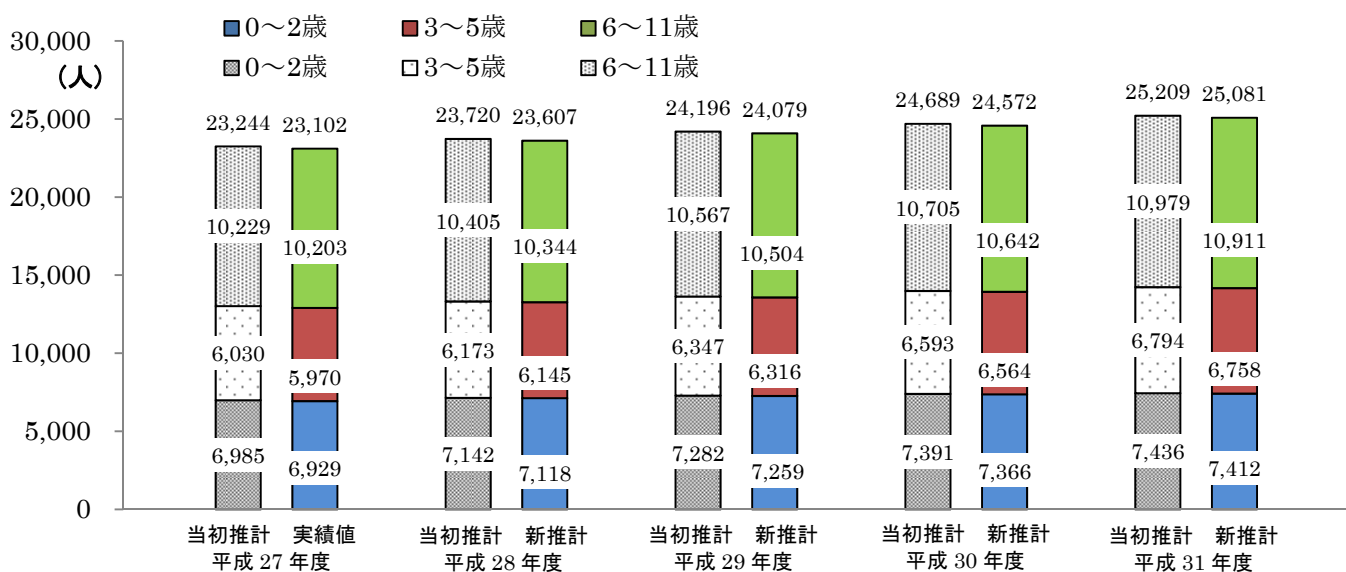
### 就学前人口と出生数との推移



※出生数は1月から12月までの合計値です。(外国人を含む)

出典：(就学前人口)住民基本台帳 各年4月1日、(出生数)新宿区資料 各年

### 子どもの年齢3区分別人口の推移

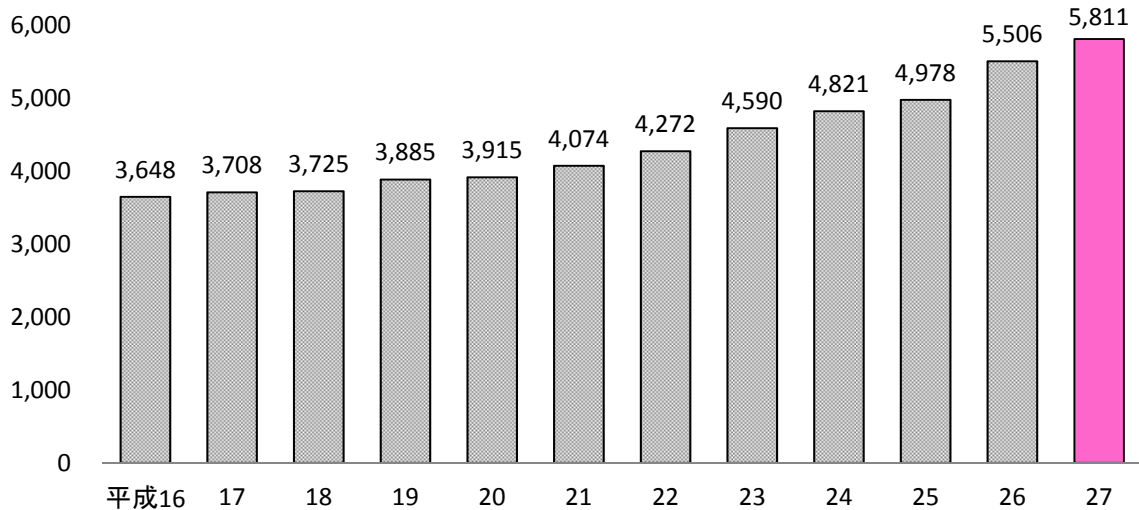


出典：平成27年度の実績値は住民基本台帳

## (2) 保育所待機児童と保育施設整備状況

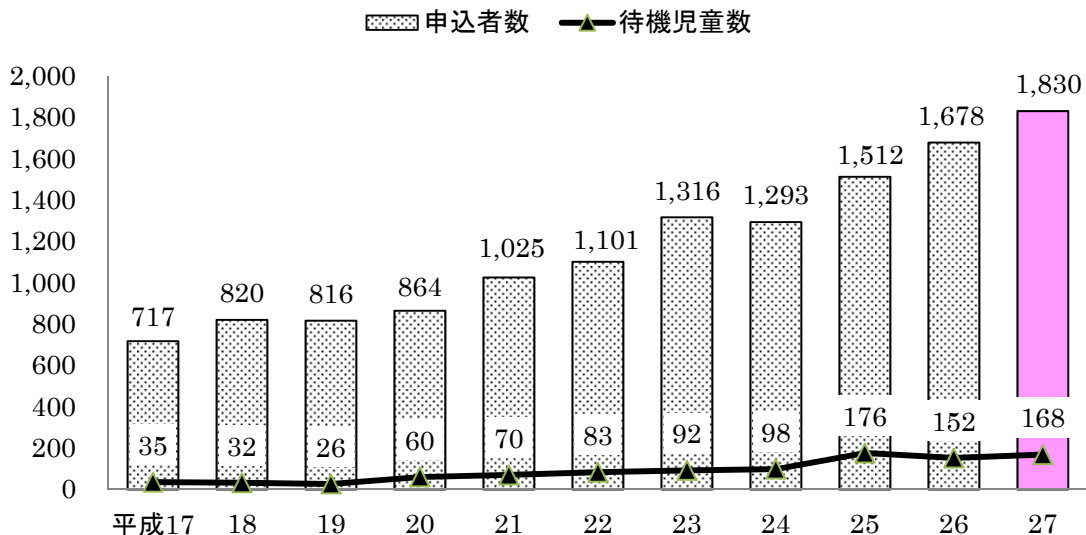
平成 27 年 4 月の認可保育所等の申込者数は、1,830 人と昨年同時期の 1,678 人から 152 人の増となりました。そのため、平成 26 年度に 305 人の保育施設定員を拡大したにもかかわらず、待機児童数 168 人と昨年同時期の 152 人から 16 人の増となっており、待機児童対策は引き続き区の重要課題となっています。

### 保育施設定員の推移



出典：新宿区資料

### 認可保育所等の申込者数と待機児童数



出典：新宿区資料

増大する保育需要に合わせた保育施設の整備を実現するため、都市開発諸制度を活用した建築物や 100 戸以上の集合住宅を建築する場合、保育施設の設定要請をする要綱を平成 27 年 4 月に制定し、保育需要が発生する地域に確実に保育施設を整備できる仕組みを整備しました。

#### 【東南地域】

待機児童の56%をこの地域が占めており、保育施設整備重点地域に指定し整備を進めていますが、四谷、筆筈町地域を中心に100戸以下の新築マンションの建築が続いており、引き続き重点的な整備が必要です。また、西新宿の市街地再開発事業について、平成29年度以降3地区の竣工が続き、保育需要に合わせた保育施設定員を確保するため、各開発地区内に保育施設を設置するよう協議を進めています。

平成27年度の待機児童緊急対策として、当初の子ども子育て支援事業計画による整備に加え、区立早稲田南町分園の整備、区立大木戸子ども園の定員拡大、富久ソラのこども園ちいさなうちゅう分園の整備、ポピンスナースリースクール市ヶ谷の定員拡大を実施し、さらなる保育施設定員を確保しました。

#### 【中央地域】

この地域全体では保育定員は確保されており、新築マンションの建築などによる保育需要の一時的な増加が見られるものの、充足している地域であることに変わりありません。また当初の計画どおり、大久保三丁目西地区開発地内に平成28年6月ににじいろ保育園高田馬場南を整備し、開発地内や周辺地域の保育需要の増加に対応します。

#### 【西北地域】

当初の計画どおり、平成27年4月にグローバルキッズ西落合園、7月にもみの樹園事業所内保育所の2所を整備するとともに、平成28年4月には認証保育所の保育所まゐむ高田馬場駅前園を認可保育所に移行し、保育施設の安定運営と保育の質の確保にも取り組んでいます。また、平成29年4月に中央図書館跡地保育所の整備を予定していることから、保育ニーズはほぼ満たされると考えていますが、中央地域の保育施設を利用するニーズが一定数あるため、今後の待機児童の状況に注視しながら、保育施設の整備を計画していきます。

### (3) 幼稚園の状況

平成27年10月に区立幼稚園のあり方の見直し方針を決定し、昨今の就学前人口の増加や、ニーズ調査や保護者の意向などを踏まえ、平成28年度から3歳児定員を17人から20人に拡大するとともに、現在、3年保育を実施していない津久戸、早稲田及び余丁町幼稚園に、3歳児学級を新設します。また、新たに区立幼稚園において預かり保育を実施します。まず、市谷及び西戸山幼稚園において、平成27年9月から28年3月まで試行して、運営上の課題等の検証を進めた後、平成28年度は、鶴巻及び花園幼稚園を加えた4園で実施します。

また、今回明らかになった3年保育や預かり保育などの幼稚園ニーズに対しては、公私立幼稚園・認定こども園が緊密な連携のもとに対応していくこと

が強く求められます。今後も私立幼稚園との連携により確保方策について検討していきます。

#### (4) 学童クラブの状況

平成 27 年度からの子ども・子育て支援新制度により、学童クラブが小学 1～3 年生に加え 4～6 年生が利用できる仕組みとなり、4 年生以上の学童に待機児童が発生しました。このような現状を踏まえ、学童クラブ、児童館、放課後子どもひろばに加え、平成 27 年度から放課後子どもひろばに、時間延長や学童クラブ機能を付加するなどの拡充を図り、選択できる様々な放課後の居場所を提供していきます。

#### (5) 妊娠時からの切れ目ない子育て支援

地域子ども・子育て支援事業の利用者支援事業として、平成 27 年 10 月から、妊婦の方を対象に保健師などの看護職が面談を行う「出産・子育て応援事業（ゆりかご・しんじゅく）」を開始し、妊娠期から子育て期まで安心して過ごせるよう支援する仕組みを創設しました。



### 3. 今期の見直し内容

平成 27 年度の見直し内容は以下のとおりです。

#### (1)人口推計

平成 27 年 4 月 1 日の人口実績をふまえ、人口推計を再計算しました。また、人口推計の再計算に基づき、「教育・保育の量の見込み」及び「地域子ども・子育て支援事業の量の見込み」を再計算しました。

#### (2)保育所等の量の見込みと確保数（定員数）

##### 【量の見込み】

- 保育の量の見込みを算定するための二一ズ率を、児童人口に占める保育認定者（保育所等の申込みを行う際に保育の必要性が認定された方）の割合としました。
- 年度毎の二一ズ率の増加を考慮し、量の見込みを再計算しました。

##### 【確保数】

計画策定時の整備計画に加え、緊急対策として行った整備計画の保育定員を確保数に追加しました。

## 【東南地域】

単位：人

年度・認定区分 ・対象年齢等 利用する教育・保育		27年度			28年度			29年度		
		3号認定		2号認定	3号認定		2号認定	3号認定		2号認定
		0歳児	1・2歳児	3～5歳児	0歳児	1・2歳児	3～5歳児	0歳児	1・2歳児	3～5歳児
計画策定時	量の見込み	279	885	1,136	282	931	1,165	283	994	1,202
	特定教育・保育施設	209	649	1,049	217	728	1,149	230	768	1,225
	特定地域型保育事業	2	33	—	8	51	—	8	51	—
	認可外保育施設等	61	191	94	61	191	94	61	191	94
	年度末の確保数 計	272	873	1,143	286	970	1,243	299	1,010	1,319
	差引数	△7	△12	7	4	39	78	16	16	117
変更後	量の見込み	274	842	1,032	320	934	1,133	351	1,069	1,243
	特定教育・保育施設	187	643	994	249	818	1,300	262	868	1,375
	特定地域型保育事業	1	31	—	16	59	—	34	79	—
	認可外保育施設等	61	187	97	55	166	94	55	166	94
	年度末の確保数 計	249	861	1,091	320	1,043	1,394	351	1,113	1,469
	差引数	△25	19	59	0	109	261	0	44	226

年度・認定区分 ・対象年齢等 利用する教育・保育		30年度			31年度		
		3号認定		2号認定	3号認定		2号認定
		0歳児	1・2歳児	3～5歳児	0歳児	1・2歳児	3～5歳児
計画策定時	量の見込み	285	1,004	1,270	284	998	1,334
	特定教育・保育施設	230	759	1,221	237	777	1,238
	特定地域型保育事業	8	51	—	8	51	—
	認可外保育施設等	61	191	94	61	191	94
	年度末の確保数 計	299	1,001	1,315	306	1,019	1,332
	差引数	14	△3	45	22	21	△2
変更後	量の見込み	353	1,078	1,315	352	1,074	1,378
	特定教育・保育施設	262	898	1,435	267	916	1,465
	特定地域型保育事業	34	79	—	34	79	—
	認可外保育施設等	55	166	94	55	166	94
	年度末の確保数 計	351	1,143	1,529	356	1,161	1,559
	差引数	△2	65	214	4	87	181

【中央地域】

年度・認定区分 ・対象年齢等 利用する教育・保育		27年度			28年度			29年度		
		3号認定		2号認定	3号認定		2号認定	3号認定		2号認定
		0歳児	1・2歳児	3～5歳児	0歳児	1・2歳児	3～5歳児	0歳児	1・2歳児	3～5歳児
計画策定時	量の見込み	171	680	799	173	664	828	176	651	858
	特定教育・保育施設	181	529	920	186	521	904	185	531	902
	特定地域型保育事業	2	22	—	2	22	—	2	22	—
	認可外保育施設等	54	165	40	59	175	55	59	175	55
	年度末の確保数 計	237	716	960	247	718	959	246	728	957
	差引数	66	36	161	74	54	131	70	77	99
変更後	量の見込み	192	596	751	194	663	820	215	698	902
	特定教育・保育施設	219	617	1,030	227	607	1,013	220	601	1,014
	特定地域型保育事業	0	19	—	0	19	—	0	19	—
	認可外保育施設等	47	157	39	47	157	39	47	157	39
	年度末の確保数 計	266	793	1,069	274	783	1,052	267	777	1,053
	差引数	74	197	318	80	120	232	52	79	151

年度・認定区分 ・対象年齢等 利用する教育・保育		30年度			31年度		
		3号認定		2号認定	3号認定		2号認定
		0歳児	1・2歳児	3～5歳児	0歳児	1・2歳児	3～5歳児
計画策定時	量の見込み	181	656	893	184	669	882
	特定教育・保育施設	185	540	906	184	540	919
	特定地域型保育事業	2	22	—	2	22	—
	認可外保育施設等	59	175	55	59	175	55
	年度末の確保数 計	246	737	961	245	737	974
	差引数	65	81	68	61	68	92
変更後	量の見込み	221	703	936	225	717	926
	特定教育・保育施設	220	601	1,014	220	601	1,014
	特定地域型保育事業	0	19	—	0	19	—
	認可外保育施設等	47	157	39	47	157	39
	年度末の確保数 計	267	777	1,053	267	777	1,053
	差引数	46	74	117	42	60	127

【西北地域】

年度・認定区分 ・対象年齢等 利用する教育・保育		27年度			28年度			29年度		
		3号認定		2号認定	3号認定		2号認定	3号認定		2号認定
		0歳児	1・2歳児	3～5歳児	0歳児	1・2歳児	3～5歳児	0歳児	1・2歳児	3～5歳児
計画策定時	量の見込み	193	665	893	197	695	905	200	701	917
	特定教育・保育施設	163	553	830	187	626	958	187	626	977
	特定地域型保育事業	0	57	—	0	57	—	0	57	—
	認可外保育施設等	51	133	86	51	133	86	51	133	86
	年度末の確保数 計	214	743	916	238	816	1,044	238	816	1,063
	差引数	21	78	23	41	121	139	38	115	146
変更後	量の見込み	198	621	800	219	694	879	244	752	950
	特定教育・保育施設	159	519	795	163	577	843	188	647	952
	特定地域型保育事業	4	54	—	13	64	—	13	64	—
	認可外保育施設等	51	138	81	45	115	80	45	115	80
	年度末の確保数 計	214	711	876	221	756	923	246	826	1,032
	差引数	16	90	76	2	62	44	2	74	82

年度・認定区分 ・対象年齢等 利用する教育・保育		30年度			31年度		
		3号認定		2号認定	3号認定		2号認定
		0歳児	1・2歳児	3～5歳児	0歳児	1・2歳児	3～5歳児
計画策定時	量の見込み	203	724	929	205	727	970
	特定教育・保育施設	187	626	977	187	626	977
	特定地域型保育事業	0	57	—	0	57	—
	認可外保育施設等	51	133	86	51	133	86
	年度末の確保数 計	238	816	1,063	238	816	1,063
	差引数	35	92	134	33	89	93
変更後	量の見込み	247	776	963	250	779	1,006
	特定教育・保育施設	188	647	952	188	647	952
	特定地域型保育事業	13	64	—	13	64	—
	認可外保育施設等	45	115	80	45	115	80
	年度末の確保数 計	246	826	1,032	246	826	1,032
	差引数	△1	50	69	△4	47	26

### (3) 幼稚園等の量の見込みと確保数（定員数）

#### 【量の見込み】

人口推計の修正により、量の見込みを変更しました。

#### 【確保数】

##### 幼稚園

- ・区立幼稚園 11 園の3歳児学級定員の拡大(187名→220名)及び区立幼稚園3園の3歳児学級新設(0名→60名)平成28年4月
- ・平成27年度の就園奨励費補助金の申請者数等のデータに基づき、確認を受けない幼稚園の内、区外幼稚園の確保数を再計算するとともに、区内私立幼稚園の定員変更(平成29年4月予定)を反映しました。

##### 子ども園

- ・幼保連携型認定こども園の定員を変更しました。

#### 【平成27年度】

		3歳児	4歳児	5歳児	計	
計画策定時	量の見込み	1号認定	751	873	814	2,438
		2号認定のうち、幼稚園の利用を希望する者	63	121	113	297
		量の見込み 計	814	994	927	2,735
	確保数	特定教育・保育施設	226	581	581	1,388
		確認を受けない幼稚園	539	584	525	1,648
		年度末の確保数 計	765	1,165	1,106	3,036
差引数	△49	171	179	301		
変更後	量の見込み	1号認定	744	843	826	2,413
		2号認定のうち、幼稚園の利用を希望する者	63	117	115	295
		量の見込み 計	807	960	941	2,708
	確保数	特定教育・保育施設	249	590	597	1,436
		確認を受けない幼稚園	512	546	520	1,578
		年度末の確保数 計	761	1,136	1,117	3,014
差引数	△46	176	176	306		

【平成 28 年度】

		3 歳児	4 歳児	5 歳児	計	
計画策定時	量の 見込み	1号認定	796	855	840	2,491
		2号認定のうち、幼稚園の利用を希望する者	67	119	117	303
		量の見込み 計	863	974	957	2,794
	確保数	特定教育・保育施設	266	581	581	1,428
		確認を受けない幼稚園	597	597	550	1,744
		年度末の確保数 計	863	1,178	1,131	3,172
	差引数	0	204	174	378	
変更後	量の 見込み	1号認定	796	848	834	2,478
		2号認定のうち、幼稚園の利用を希望する者	67	118	116	301
		量の見込み 計	863	966	950	2,779
	確保数	特定教育・保育施設	340	573	580	1,493
		確認を受けない幼稚園	532	548	522	1,602
		年度末の確保数 計	872	1,121	1,102	3,095
	差引数	9	155	152	316	

【平成 29 年度】

		3 歳児	4 歳児	5 歳児	計	
計画策定時	量の 見込み	1号認定	823	911	827	2,561
		2号認定のうち、幼稚園の利用を希望する者	70	127	115	312
		量の見込み 計	893	1,038	942	2,873
	確保数	特定教育・保育施設	276	581	581	1,438
		確認を受けない幼稚園	617	616	546	1,779
		年度末の確保数 計	893	1,197	1,127	3,217
	差引数	0	159	185	344	
変更後	量の 見込み	1号認定	822	904	822	2,548
		2号認定のうち、幼稚園の利用を希望する者	70	126	114	310
		量の見込み 計	892	1,030	936	2,858
	確保数	特定教育・保育施設	340	573	580	1,493
		確認を受けない幼稚園	561	584	535	1,680
		年度末の確保数 計	901	1,157	1,115	3,173
	差引数	9	127	179	315	

【平成 30 年度】

		3 歳児	4 歳児	5 歳児	計	
計画策定時	量の 見込み	1号認定	839	945	879	2,663
		2号認定のうち、幼稚園の利用を希望する者	71	131	123	325
		量の見込み 計	910	1,076	1,002	2,988
	確保数	特定教育・保育施設	281	581	581	1,443
		確認を受けない幼稚園	629	627	563	1,819
		年度末の確保数 計	910	1,208	1,144	3,262
差引数		0	132	142	274	
変更後	量の 見込み	1号認定	839	938	873	2,650
		2号認定のうち、幼稚園の利用を希望する者	71	131	122	324
		量の見込み 計	910	1,069	995	2,974
	確保数	特定教育・保育施設	340	573	580	1,493
		確認を受けない幼稚園	570	595	550	1,715
		年度末の確保数 計	910	1,168	1,130	3,208
差引数		0	99	135	234	

【平成 31 年度】

		3 歳児	4 歳児	5 歳児	計	
計画策定時	量の 見込み	1号認定	863	966	914	2,743
		2号認定のうち、幼稚園の利用を希望する者	73	134	127	334
		量の見込み 計	936	1,100	1,041	3,077
	確保数	特定教育・保育施設	289	581	581	1,451
		確認を受けない幼稚園	647	635	573	1,855
		年度末の確保数 計	936	1,216	1,154	3,306
差引数		0	116	113	229	
変更後	量の 見込み	1号認定	862	959	908	2,729
		2号認定のうち、幼稚園の利用を希望する者	73	133	126	332
		量の見込み 計	935	1,092	1,034	3,061
	確保数	特定教育・保育施設	340	573	580	1,493
		確認を受けない幼稚園	595	601	560	1,756
		年度末の確保数 計	935	1,174	1,140	3,249
差引数		0	82	106	188	

(4)区全体の量の見込みと確保数（定員数）

【平成 27 年度】

認定区分・対象年齢等 利用する教育・保育		3号認定		2号認定	1号認定	
		0歳	1・2歳	3歳以上	3歳以上	
		保育			教育	
計画策定時	量の見込み	643	2,230	2,828	297	2,438
		5,701			2,735	
	特定教育・保育施設	553	1,731	2,799人	1,388	
	確認を受けない幼稚園				1,648	
	特定地域型保育事業	4	112			
	認可外保育施設等	166	489	220		
	年度末の確保数 計	723	2,332	3,019	3,036	
変更後	量の見込み	664	2,059	2,583	295	2,413
		5,306			2,708	
	特定教育・保育施設	565	1,779	2,819	1,436	
	確認を受けない幼稚園				1,578	
	特定地域型保育事業	5	104			
	認可外保育施設等	159	482	217		
	年度末の確保数 計	729	2,365	3,036	3,014	

【平成 28 年度】

認定区分・対象年齢等 利用する教育・保育		3号認定		2号認定	1号認定	
		0歳	1・2歳	3歳以上	3歳以上	
		保育			教育	
計画策定時	量の見込み	652	2,290	2,898	303	2,491
		5,840			2,794	
	特定教育・保育施設	590	1,875	3,011	1,428	
	確認を受けない幼稚園				1,744	
	特定地域型保育事業	10	130			
	認可外保育施設等	171	499	235		
	年度末の確保数 計	771	2,504	3,246	3,172	
変更後	量の見込み	733	2,291	2,832	301	2,478
		5,856			2,779	
	特定教育・保育施設	639	2,002	3,156	1,493	
	確認を受けない幼稚園				1,602	
	特定地域型保育事業	29	142			
	認可外保育施設等	147	438	213		
	年度末の確保数 計	815	2,582	3,369	3,095	



【平成 29 年度】

認定区分・対象年齢等 利用する教育・保育		3号認定		2号認定		1号認定
		0歳	1・2歳	3歳以上		3歳以上
		保育			教育	
計画策定時	量の見込み	659	2,346	2,977	312	2,561
					5,982	2,873
	特定教育・保育施設	602	1,925	3,104	1,438	
	確認を受けない幼稚園				1,779	
	特定地域型保育事業	10	130			
	認可外保育施設等	171	499	235		
	年度末の確保数 計	783	2,554	3,339	3,217	
変更後	量の見込み	810	2,519	3,095	310	2,548
					6,424	2,858
	特定教育・保育施設	670	2,116	3,341	1,493	
	確認を受けない幼稚園				1,680	
	特定地域型保育事業	47	162			
	認可外保育施設等	147	438	213		
	年度末の確保数 計	864	2,716	3,554	3,173	

【平成 30 年度】

認定区分・対象年齢等 利用する教育・保育		3号認定		2号認定		1号認定
		0歳	1・2歳	3歳以上		3歳以上
		保育			教育	
計画策定時	量の見込み	669	2,384	3,092	325	2,663
					6,145	2,988
	特定教育・保育施設	602	1,925	3,104	1,443	
	確認を受けない幼稚園				1,819	
	特定地域型保育事業	10	130			
	認可外保育施設等	171	499	235		
年度末の確保数 計	783	2,554	3,339	3,262		
変更後	量の見込み	821	2,557	3,214	324	2,650
					6,592	2,974
	特定教育・保育施設	670	2,146	3,401	1,493	
	確認を受けない幼稚園				1,715	
	特定地域型保育事業	47	162			
	認可外保育施設等	147	438	213		
	年度末の確保数 計	864	2,746	3,614	3,208	

【平成 31 年度】

認定区分・対象年齢等 利用する教育・保育		3号認定		2号認定		1号認定
		0歳	1・2歳	3歳以上		3歳以上
		保育			教育	
計画策定時	量の見込み	673	2,394	3,186	334	2,743
		6,253			3,077	
	特定教育・保育施設	608	1,943	3,134	1,451	
	確認を受けない幼稚園				1,855	
	特定地域型保育事業	10	130			
	認可外保育施設等	171	499	235		
	年度末の確保数 計	789	2,572	3,369	3,306	
変更後	量の見込み	827	2,570	3,310	332	2,729
		6,707			3,061	
	特定教育・保育施設	675	2,164	3,431	1,493	
	確認を受けない幼稚園				1,756	
	特定地域型保育事業	47	162			
	認可外保育施設等	147	438	213		
	年度末の確保数 計	869	2,764	3,644	3,249	

(5) 地域子ども・子育て支援事業の量の見込みと確保方策

延長保育事業

項目	変更前		変更後		変更内容
量の見込み (人)	27年度	1,295	27年度	1,284	【量の見込み】 人口推計の修正により、量の見込みを変更しました。
	28年度	1,325	28年度	1,320	
	29年度	1,356	29年度	1,351	
	30年度	1,392	30年度	1,386	
	31年度	1,416	31年度	1,410	
確保数 (人)	27年度	3,128	27年度	1,805	【確保数】 計画策定時は、延長保育可能な最大値を確保数としていましたが、計画策定後、私立園全園に調査を行い、実態にあわせた確保数としました。
	28年度	3,468	28年度	2,170	
	29年度	3,605	29年度	2,438	
	30年度	3,605	30年度	2,438	
	31年度	3,659	31年度	2,492	

放課後児童健全育成事業（学童クラブ）

項目	変更前		変更後		変更内容
量の見込み 上段：低学年 中段：高学年 下段：計 (人)	27年度	1,093	27年度	1,342	【量の見込み】 平成27年4月1日現在の学童クラブの在籍児童数、待機児童数、機能拡充放課後子どもひろば在籍児童数の実績と人口推計から総需要数を算定し、さらに、平成27年4月1日現在の機能拡充放課後子どもひろばの登録率と「児童の数」を勘案して算定しています。  児童の数：毎日利用する児童の数に、週のうち数日利用することを前提に申込みをした児童の平均利用人数を加えた数
		198		123	
		1,291		1,465	
	28年度	1,124	28年度	1,205	
		199		110	
		1,323		1,315	
	29年度	1,152	29年度	1,231	
		200		110	
		1,352		1,341	
	30年度	1,167	30年度	1,248	
		203		112	
		1,370		1,360	
	31年度	1,204	31年度	1,286	
		207		114	
		1,411		1,400	
確保数 (人)	27年度	1,465	27年度	1,465	【確保数】 変更なし
	28年度	1,465	28年度	1,465	
	29年度	1,465	29年度	1,465	
	30年度	1,465	30年度	1,465	
	31年度	1,465	31年度	1,465	

### 子育て短期支援事業（ショートステイ、トワイライトステイ）

項目	変更前		変更後		変更内容
量の見込み (人日)	27年度	1,344	27年度	1,332	【量の見込み】 人口推計の修正により、量の見込みを変更しました。
	28年度	1,375	28年度	1,370	
	29年度	1,407	29年度	1,402	
	30年度	1,444	30年度	1,438	
	31年度	1,469	31年度	1,463	
確保数 (人日)	27年度	13,140	27年度	13,140	【確保数】 平成28年度より、ショートステイ（要支援家庭対象）、トワイライトステイを開始することにより、確保数を変更しました。
	28年度	13,140	28年度	17,155	
	29年度	13,140	29年度	20,805	
	30年度	13,140	30年度	22,630	
	31年度	13,140	31年度	24,455	

### 地域子育て支援拠点事業

項目	変更前		変更後		変更内容
量の見込み (人日)	27年度	365,303	27年度	362,374	【量の見込み】 人口推計の修正により、量の見込みを変更しました。
	28年度	373,513	28年度	372,258	
	29年度	380,835	29年度	379,632	
	30年度	386,536	30年度	385,228	
	31年度	388,889	31年度	387,634	
確保数 (箇所)	27年度	63	27年度	62	【確保数】 区立幼稚園1園の休園により、確保数を変更しました。
	28年度	63	28年度	62	
	29年度	63	29年度	62	
	30年度	63	30年度	62	
	31年度	63	31年度	62	

### 一時預かり事業①幼稚園における在園児を対象とした一時預かり事業

項目	変更前		変更後		変更内容
量の見込み (人日)	27年度	78,651	27年度	77,868	【量の見込み】 人口推計の修正により、量の見込みを変更しました。
	28年度	80,516	28年度	80,151	
	29年度	82,785	29年度	82,382	
	30年度	85,995	30年度	85,616	
	31年度	88,616	31年度	88,146	
確保数 (人日)	27年度	40,000	27年度	46,917	【確保数】 区立幼稚園における預かり保育の開始により、確保数を変更しました。
	28年度	40,000	28年度	60,000	
	29年度	60,000	29年度	60,000	
	30年度	90,000	30年度	90,000	
	31年度	90,000	31年度	90,000	

一時預かり事業②幼稚園における在園児を対象とした一時預かり事業以外の一時預かり事業

項目	変更前		変更後		変更内容
量の見込み (人日)	27年度	57,216	27年度	56,729	【量の見込み】 人口推計の修正により、量の 見込みを変更しました。
	28年度	58,530	28年度	58,318	
	29年度	59,793	29年度	59,581	
	30年度	60,989	30年度	60,768	
	31年度	61,676	31年度	61,448	
確保数 (人日)	27年度	70,118	27年度	72,586	【確保数】 保育園の新規開設、障害幼児 一時保育事業の追加、ファミ リーサポート事業の就学前児 童対象と就学後児童対象の按 分率の見直し等により、確保 数を変更しました。
	28年度	71,324	28年度	74,932	
	29年度	72,531	29年度	75,717	
	30年度	73,738	30年度	76,500	
	31年度	74,944	31年度	77,289	

病児保育事業

項目	変更前		変更後		変更内容
量の見込み (人日)	27年度	7,356	27年度	7,291	【量の見込み】 人口推計の修正により、量の 見込みを変更しました。
	28年度	7,526	28年度	7,496	
	29年度	7,703	29年度	7,673	
	30年度	7,904	30年度	7,873	
	31年度	8,043	31年度	8,009	
確保数 (人日)	27年度	7,591	27年度	7,594	【確保数】 確保方策①病児・病後児保育 室、②病後児保育室、③ファ ミリーサポート事業のうち、 ファミリーサポート事業につ いて、活動可能会員数等の見 直しにより、確保数を変更し ました。
	28年度	7,767	28年度	7,739	
	29年度	7,942	29年度	7,885	
	30年度	8,118	30年度	8,030	
	31年度	8,293	31年度	8,176	

ファミリーサポート事業（就学後）

項目	変更前		変更後		変更内容
量の見込み (人日)	27年度	5,668	27年度	5,653	【量の見込み】 人口推計の修正により、量の 見込みを変更しました。
	28年度	5,765	28年度	5,732	
	29年度	5,856	29年度	5,820	
	30年度	5,931	30年度	5,897	
	31年度	6,083	31年度	6,046	
確保数 (人日)	27年度	10,813	27年度	9,119	【確保数】 就学前児童対象と就学後児童 対象の按分率の見直し等によ り、確保数を変更しました。
	28年度	11,354	28年度	9,415	
	29年度	11,894	29年度	9,711	
	30年度	12,435	30年度	10,008	
	31年度	12,976	31年度	10,304	

## 養育支援訪問事業

項目	変更前		変更後		変更内容
量の見込み (件)	27年度	1,603	27年度	1,603	【量の見込み】 変更なし
	28年度	1,683	28年度	1,683	
	29年度	1,733	29年度	1,733	
	30年度	1,750	30年度	1,750	
	31年度	1,758	31年度	1,758	

## 利用者支援事業

項目	変更前		変更後		変更内容
事業概要	(母子保健型の開始により、以下のとおり変更) 子どもや保護者が、保育所、認定こども園、幼稚園での教育・保育や一時預かり、学童クラブ等の地域子育て支援事業等の中から適切なものを選択し、円滑に利用できるよう、身近な場所で情報提供、相談、助言等を行うとともに、関係機関との連絡調整等を行う事業です。平成27年度より、母子保健に関する相談にも対応するため、「母子保健型」を新設し、区では妊娠から子育て期まで安心して過ごすことができるよう「出産・子育て応援事業(ゆりかご・しんじゅく)」を開始しました。保健センター、健康推進課の保健師などが妊婦の方全員と面談し、面談した妊婦の方には、妊娠・出産・子育てを応援するギフト券を送付します。あわせて、応援プランを作成するほか、継続して支援が必要な方、支援を希望する方には、定期的に応援プランを評価、見直しし、継続して支援する事業です。				
実施場所	(母子保健型の開始により、以下のとおり変更) 【基本型】 子ども総合センター、子ども家庭支援センター、地域子育て支援センター二葉、ゆったりーの 【母子保健型】 保健センター(牛込、四谷、東新宿、落合)、健康推進課				
量の見込み (か所)	27年度	7	27年度	12	【量の見込み】 【確保数】 母子保健型の開始に伴い、保健センター4所、健康推進課で実施し、量の見込み、確保数ともに変更しました。
	28年度	7	28年度	12	
	29年度	7	29年度	12	
	30年度	7	30年度	12	
	31年度	7	31年度	12	
確保数 (か所)	27年度	7	27年度	12	
	28年度	7	28年度	12	
	29年度	7	29年度	12	
	30年度	7	30年度	12	
	31年度	7	31年度	12	
確保方策の考え方	(母子保健型の開始に伴い、以下のとおり変更) 保護者にとって身近な場所で、情報提供、相談、助言、関係機関との連絡調整等を行うことから、子ども総合センター、子ども家庭支援センター、保健センター、健康推進課を中心に事業を行います。				

## 妊婦健康診査

項目	変更前		変更後		変更内容
量の見込み 上段：受診人数 下段：受診延べ人数 (人)	27年度	2,936	27年度	2,936	【量の見込み】 変更なし
		29,360		29,360	
	28年度	3,031	28年度	3,031	
		30,310		30,310	
	29年度	3,130	29年度	3,130	
		31,300		31,300	
	30年度	3,232	30年度	3,232	
		32,320		32,320	
	31年度	3,337	31年度	3,337	
		33,370		33,370	

## 乳児家庭全戸訪問事業

項目	変更前		変更後		変更内容
量の見込み (人)	27年度	2,429	27年度	2,432	【量の見込み】 人口推計の修正により、量の 見込みを変更しました。
	28年度	2,462	28年度	2,456	
	29年度	2,488	29年度	2,483	
	30年度	2,521	30年度	2,515	
	31年度	2,543	31年度	2,536	

## 多様な主体が本制度に参入することを促進するための事業

変更なし

## 実費徴収に係る補足給付を行う事業

変更なし