

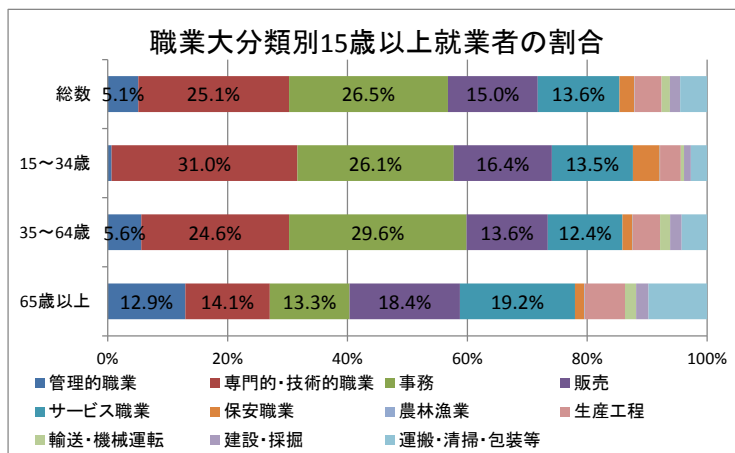
## 2010（平成22）年 国勢調査 「職業等基本集計結果～新宿区の概要～」の要約

「職業等基本集計結果～新宿区の概要～」は、2012年11月に総務省統計局から公表された集計結果のうち新宿区分を整理したもので、新宿区に常住する就業者の職業別の数や、就業者の産業と職業の関係などを把握することができます。

### I 職業

#### (1) 年齢別職業構成

「事務従事者」と「専門的・技術的職業従事者」で15歳以上就業者の半分以上を占める。



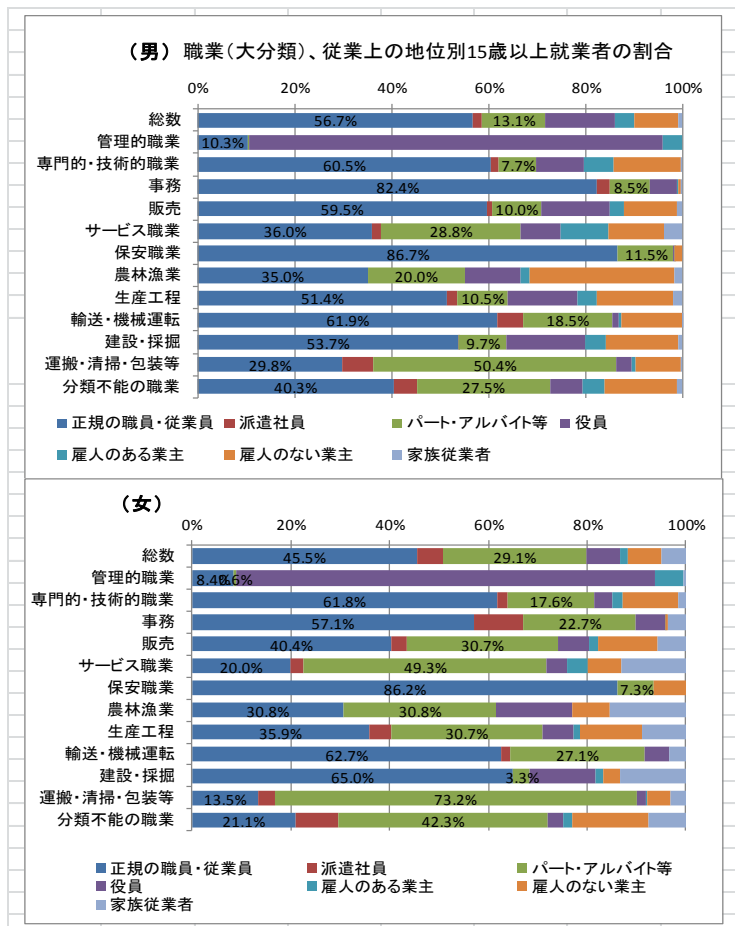
2010年の15歳以上就業者を職業大分類別にみると、「事務従事者」（27%）と「専門的・技術的職業従事者」（25%）とで、就業者の半分以上を占めています。

年齢3区分別にみると、35歳未満では「専門的・技術的職業従事者」（31%）が、65歳以上では「サービス職業従事者」（19%）や「販売従事者」（18%）の割合が高くなっています。

（新宿区の概要 P.4、7 参照）

#### (2) 従業上の地位別職業構成

男女とも「正規職員」は「保安職業」が、「パート等」は「運搬・清掃・包装等」従事者の割合が高い。



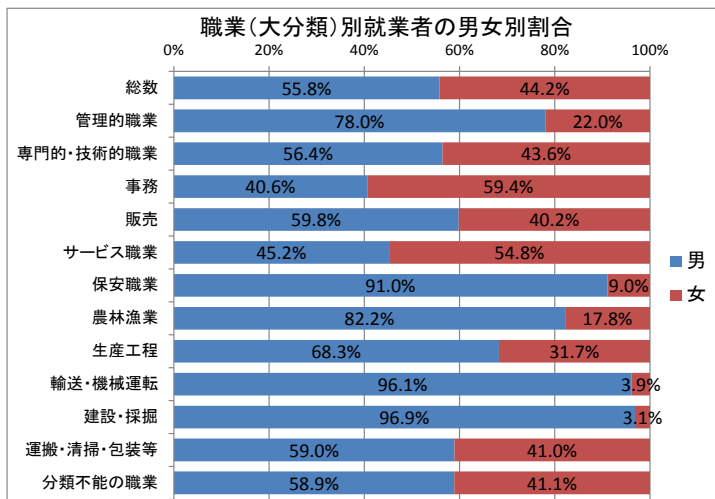
職業大分類別、男女別の従業者について従業上の地位別の割合をみると、男性では、「正規の職員・従業員」では「保安職業従事者」（87%）や「事務従事者」（82%）の割合が高く、「パート・アルバイト・その他」では「運搬・清掃・包装等従事者」（50%）が最も高くなっています。

女性では、「正規の職員・従業員」では「保安職業従事者」（87%）が最も高く、「パート・アルバイト・その他」では、「運搬・清掃・包装等従事者」（73%）、「サービス職業従事者」（49%）が高くなっています。

（P.10 参照）

### (3) 男女別職業構成

「事務従事者」と「サービス職業従事者」は、女性が5割以上を占める。

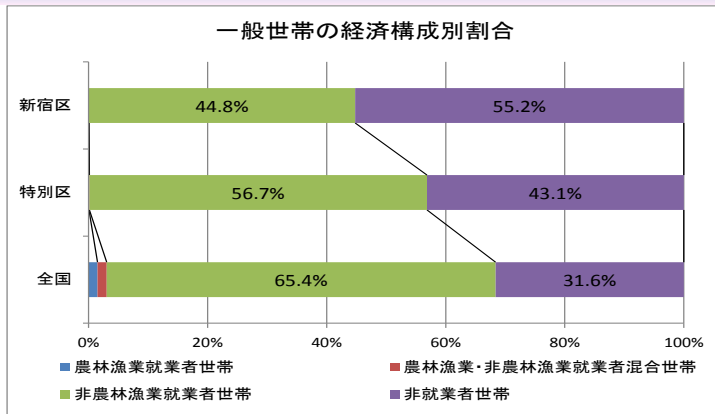


産業大分類別就業者の男女割合をみると、全体では男性 56%、女性 44% ですが、「建設・採掘従事者」、「輸送・機械運転従事者」、「保安職業従事者」では、男性が 9 割以上を占めています。一方、「事務従事者」と「サービス職業従事者」では、女性が 5 割以上を占めています。

(P.6 参照)

## II 世帯の経済構成

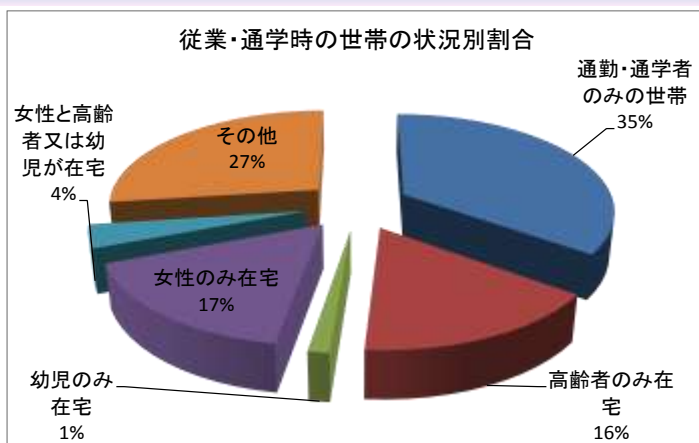
「非就業世帯」が大幅に増加し、総数の 55% を占め、「非農林漁業就業者世帯」を上回る。



2010年の一般世帯を世帯の経済構成別にみると、世帯に就業者が全くいない「非就業世帯」が全体の 55% (2005年 44%) と最も多く、世帯の就業者がすべて非農林漁業に従事する「非農林漁業就業者世帯」の 45% (2005年 56%) を上回っています。「非就業者世帯」は、全国 (32%) や特別区 (43%) と比べても高く、2005年と比べて 29% 増となっていますが、これは高齢者のみの世帯の増加等が影響していると考えられます。(P.16 参照)

## III 従業・通学時の世帯の状況

「高齢者のみ」が在宅となる世帯が 8%、「幼児のみ」が在宅となる世帯が 19% の増加



2010年の住宅に住む一般世帯について、従業・通学時の世帯の状況を見ると、世帯が留守の状態になる「通勤・通学者のみの世帯」が 35%、在宅が「女性のみ」の世帯が 17%、「高齢者のみ」の世帯が 16% となっています。2005年に比べると、高齢化の進展等に伴い「高齢者のみ」が在宅となる世帯が 8% の増となり、共働き世帯の増加等により、「幼児のみ」の世帯が 19% 増となる一方で「幼児と女性のみ」の世帯が 11% 減となっています。(P.17 参照)

- ◆詳細は、「2010(平成 22 年)年国勢調査 職業等基本集計結果～新宿区の概要～」をご覧ください。
- ◆集計結果データは総務省統計局ホームページ「<http://www.stat.go.jp/data/kokusei/2010/index.htm>」をご覧ください。

【問合せ先】 新宿区新宿自治創造研究所 Email: jichisozo@city.shinjuku.lg.jp  
 ☎:03-3209-1111 内線 2391~3 (直通: 03-5273-4252) FAX: 03-5272-5500