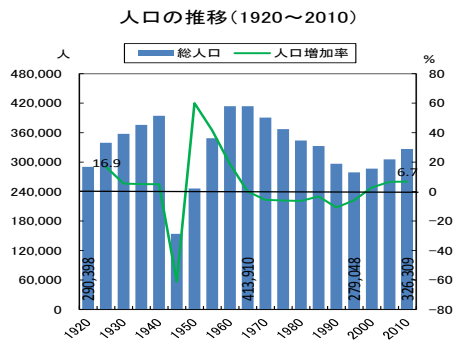


2010（平成22）年国勢調査 「人口等基本集計結果～新宿区の概要～」の要約

I 人口総数

新宿区の人口は 20,593 人増、326,309 人

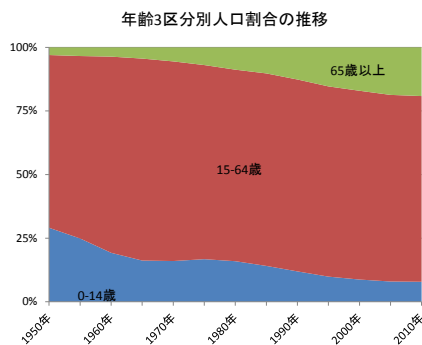


2010（平成22）年10月1日現在の新宿区の人口は 326,309 人で、前回の 2005（平成17）年に比べて 20,593 人（6.7%）増加しました。特別区の中では 12 番目と中位に位置しており、特別区全体の人口（8,945,695 人）に占める割合は 3.6%です。この 5 年間で全国の人口が 0.2%増であったことに比べると、新宿区の人口増加率は比較的高いことがわかります。

（P.5～参照）

II 年齢別人口

高齢化率は 19.1%、年少人口の割合は 7.9%

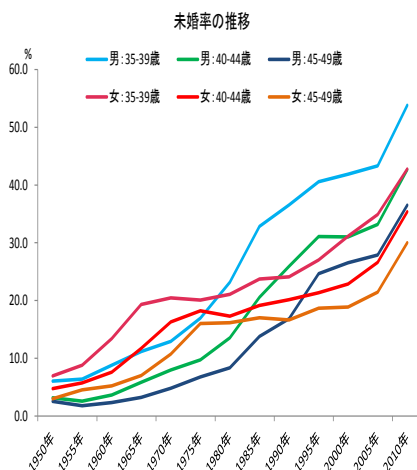


2010（平成22）年の高齢化率（65歳以上人口が総人口に占める割合）は 19.1%となりました。全国（23.0%）に比べると低いものの、特別区（20.2%）の割合とはそれほど違いがありません。一方、年少人口の割合は 7.9%となり、全国（13.2%）と特別区（10.8%）の割合を下回っています。

（P.7～参照）

III 配偶関係

30代後半から40代後半の未婚率が上昇

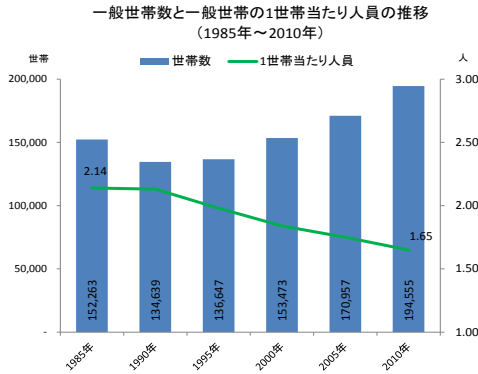


15歳以上人口を配偶関係別にみると、2010（平成22）年の有配偶率は、男性が 44.3%、女性が 41.9%となり、前回の調査時（男性 46.4%、女性 43.6%）よりも、それぞれ 2.1 ポイント、1.7 ポイント低下しています。一方、未婚率は、男性が 50.0%、女性が 42.3%となりました。年齢階級別にみると、男女とも 30 代後半から 40 代後半の未婚率が目立って上昇しており、35～39 歳男性は 53.8%（10.5 ポイント増）、35～39 歳女性は 42.8%（7.9 ポイント増）となっています。

（P.9～参照）

IV 世帯の状況

1人世帯は23.2%増加し、121,861世帯

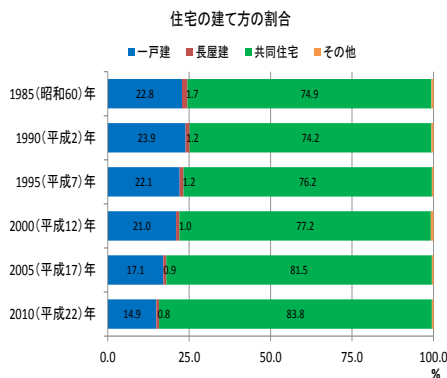


2010（平成22）年10月1日現在の新宿区の総世帯数は195,434世帯で、2005（平成17）年と比べて、21,874世帯（12.6%）増加しています。人数別の内訳では、1人世帯の増加が著しく、この5年間で23.2%増加し、121,861世帯となっています。一般世帯の一世帯当たり人員は、2005（平成17）年と比べて0.1人減の1.65人となっており、全国における一般世帯の一世帯当たり人員（2.42人）と比べて小さい規模になっています。

（P.12～参照）

V 住居の状況

共同住宅に住む一般世帯は161,099世帯、83.8%

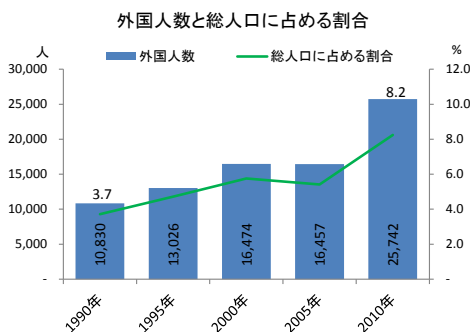


共同住宅に住む一般世帯は161,099世帯で、住宅に住む一般世帯の83.8%を占め、一戸建に住む世帯（28,704世帯、14.9%）を大きく上回ります。特に6階建以上の高層共同住宅に住む世帯が増加しており、2010（平成22）年は77,963世帯（31.8%増）となりました。所有の関係別にみると、民間の借家に住む世帯が110,953世帯（57.7%）と大半を占めており、持ち家率は30.9%にとどまります。

（P.21～参照）

VI 外国人の状況

外国人人口は25,742人、総人口に占める割合は8.2%



新宿区に在住する外国人は25,742人で、総人口に占める外国人の割合は8.2%にのびます。国籍別にみると、「韓国・朝鮮」が9,996人（38.8%）と最も多く、次いで「中国」が7,624人（29.6%）となっています。

（P.25～参照）

◆集計結果の詳細については、「2010（平成22）年国勢調査 人口等基本集計結果～新宿区の概要～」をご覧ください。

◆集計結果データは総務省統計局ホームページ

「<http://www.stat.go.jp/data/kokusei/2010/index.htm>」をご覧ください。

【問合せ先】 新宿区新宿自治創造研究所 Email: jichisozo@city.shinjuku.lg.jp

☎:03-3209-1111 内線 2391～3 (直通: 03-5273-4252) FAX: 03-5272-5500