



行政資料

平成 22 年度

新宿区の概況

新宿区

目 次

1 面積・人口

1	23 区別世帯・人口及び面積	1- 1
2	世帯及び人口	1- 1
3	特別出張所別世帯及び人口	1- 2
4	年齢別・特別出張所別人口【新宿区合計】	1- 3
(1)	四谷特別出張所	1- 4
(2)	筆筒町特別出張所	1- 5
(3)	榎町特別出張所	1- 6
(4)	若松町特別出張所	1- 7
(5)	大久保特別出張所	1- 8
(6)	戸塚特別出張所	1- 9
(7)	落合第一特別出張所	1- 10
(8)	落合第二特別出張所	1- 11
(9)	柏木特別出張所	1- 12
(10)	角筈特別出張所	1- 13
(11)	地域文化部戸籍住民課	1- 14
5	町丁別世帯・人口及び面積	1- 15
6	年齢別、性別人口構成	1- 18
7	構成員別世帯数	1- 19
8	年少人口と高齢人口	1- 19
9	動態別人口	1- 19
10	本籍数・本籍人口	1- 20
11	外国人世帯及び人口	1- 20
12	夜間人口及び昼間人口の推移	1- 20
13	従前地別転入者数	1- 21
14	住居表示実施状況	1- 21

2 財政

1	23 区別一般会計予算額	2- 1
2	会計別最終予算額の推移	2- 1
3	一般会計予算額	2- 2
(1)	歳入	2- 2
(2)	歳出	2- 2
4	国民健康保険特別会計予算額	2- 2
(1)	歳入	2- 2
(2)	歳出	2- 2
5	介護保険特別会計予算額	2- 3
(1)	歳入	2- 3
(2)	歳出	2- 3
6	後期高齢者医療特別会計予算額	2- 3
(1)	歳入	2- 3
(2)	歳出	2- 3
7	老人保健特別会計予算額	2- 3
(1)	歳入	2- 3
(2)	歳出	2- 3
8	一般会計決算額の推移	2- 4
(1)	歳入	2- 4
(2)	歳出	2- 5
9	国民健康保険特別会計決算額の推移	2- 6
(1)	歳入	2- 6
(2)	歳出	2- 6
10	介護保険特別会計決算額の推移	2- 7
(1)	歳入	2- 7
(2)	歳出	2- 7
11	後期高齢者医療特別会計決算額	2- 8
(1)	歳入	2- 8
(2)	歳出	2- 8
12	老人保健特別会計決算額の推移	2- 9
(1)	歳入	2- 9
(2)	歳出	2- 9

1 3	2 3 区の財政指標等（普通会計決算）	2- 10
1 4	財政指標等の推移（普通会計決算）	2- 10
1 5	特別区税調定額及び収入状況	2- 11
1 6	特別区民税負担状況	2- 11
1 7	軽自動車車種別台数	2- 12
1 8	たばこ売渡実績	2- 12
1 9	税外収入	2- 12
2 0	財産現況	2- 12

3 社会福祉

1	2 3 区別生活保護世帯・人員及び保護率	3- 1
2	生活保護世帯数等の推移	3- 1
3	生活保護費扶助別支出額	3- 2
4	家庭相談内容	3- 3
5	女性相談状況	3- 3
(1)	相談内容	3- 3
(2)	処理状況	3- 3
6	母子自立支援員の新規・継続相談受付状況	3- 3
7	行旅死亡人等取扱件数	3- 3
8	高齢者在宅サービスセンターの事業実績	3- 4
9	高齢者総合相談センター（地域包括支援センター）及び在宅介護支援センターの事業実績	3- 4
(1)	在宅介護支援センター	3- 4
(2)	高齢者総合相談センター（地域包括支援センター）	3- 4
1 0	高齢者おむつ費用助成制度	3- 5
1 1	老人福祉施設への入所措置	3- 5
1 2	特別養護老人ホーム等建設事業助成	3- 5
(1)	特別養護老人ホーム等	3- 5
(2)	介護老人保健施設等	3- 5
1 3	介護保険被保険者数	3- 6
(1)	第 1 号被保険者数	3- 6
(2)	保険料段階別第 1 号被保険者数	3- 6
1 4	介護保険料収納状況	3- 7
(1)	全体	3- 7
(2)	段階別保険料収納状況	3- 7
1 5	要介護（要支援）認定	3- 8
(1)	要介護（要支援）認定者数	3- 8
(2)	年間認定申請件数	3- 8
(3)	年間審査判定結果数	3- 8
(4)	年間転入申請件数及び認定件数	3- 8
1 6	介護保険給付実績	3- 9
1 7	介護予防事業	3- 9
1 8	老人保健医療費支払状況	3- 10
(1)	老人保健医療費合計	3- 10
(2)	老人保健医療費・現物給付（内訳）	3- 10
1 9	老人保健医療受給者数	3- 11
(1)	老人保健医療受給者数	3- 11
(2)	福医療証受給者数	3- 11
2 0	一人暮らし高齢者等へのサービス実績	3- 11
2 1	敬老事業等実績	3- 12
2 2	高齢者クラブ助成の推移	3- 12
2 3	ワーデン等の配置	3- 13
2 4	シルバー人材センター事業実績	3- 13
2 5	高齢者就業支援事業への助成（新宿わく ワーク）	3- 13
2 6	高齢者福祉活動基金	3- 13
2 7	高齢者の社会参加等	3- 13
2 8	身体障害者手帳所持者（児）の状況	3- 14
2 9	愛の手帳所持者（児）の状況	3- 14
3 0	心身障害者福祉手当受給者数	3- 14
3 1	特別障害者手当等受給者数（国制度）	3- 15
3 2	重度心身障害者手当受給者数（都制度）	3- 15
3 3	心身障害者医療費受給者証交付状況（都制度）	3- 15

3 4	心身障害者福祉タクシー利用状況	3- 15
3 5	身体障害者電話使用料助成件数	3- 15
3 6	心身障害者自動車燃料費助成状況	3- 15
3 7	心身障害者自動車運転教習費助成	3- 15
3 8	心身障害者巡回入浴サービス	3- 16
3 9	心身障害者等への援助事業	3- 16
4 0	福祉作業所利用者数（通所）	3- 17
4 1	新宿生活実習所利用者数（通所）	3- 17
4 2	新宿生活実習所 短期入所（ショートステイ）利用者数	3- 17
4 3	障害者福祉センター 障害者の機能訓練・手話講習会・短期入所利用者数	3- 17
4 4	障害者福祉センター 就労継続支援B型・生活介護利用者数	3- 17
4 5	障害者福祉センター 地域自立生活支援相談	3- 18
4 6	障害者福祉センター 地域自立生活支援講習会	3- 18
4 7	障害者福祉センター 入浴・給食サービス利用者数	3- 18
4 8	障害者福祉センター 通所バス利用者数	3- 18
4 9	障害者自立支援法に基づく事業	3- 19
5 0	母子生活支援施設入所世帯数及び人員	3- 20
5 1	助産施設への入所人員数	3- 20
5 2	区内区立保育園数及び園児・保育士	3- 20
5 3	区内私立（認可）保育園数及び園児・保育士	3- 20
5 4	児童手当及び児童育成手当受給者数	3- 21
5 5	児童扶養手当、特別児童扶養手当及び新宿区父子家庭手当受給者数・児童数	3- 22
(1)	児童扶養手当及び特別児童扶養手当受給者数・児童数	3- 22
(2)	新宿区父子家庭手当受給者数・児童数	3- 22
5 6	ひとり親家庭医療費助成事業実績	3- 22
5 7	ひとり親家庭家事援助者雇用費助成事業実績	3- 22
5 8	ひとり親家庭休養ホーム利用実績	3- 22
5 9	母子家庭自立支援給付実績	3- 23
6 0	ひとり親家庭自立支援促進事業実績	3- 23
6 1	子ども医療費助成児童数及び実績	3- 23
6 2	保育の実施人員の推移	3- 23
6 3	母子福祉資金の貸付状況	3- 24
6 4	学童クラブ現況	3- 24
6 5	家庭福祉員、保育室、認証保育所数及び利用児童数	3- 24
(1)	家庭福祉員利用児童数	3- 24
(2)	保育室利用児童数	3- 25
(3)	認証保育所利用児童数	3- 25
6 6	誕生祝い品支給実績	3- 25
6 7	子ども発達センター利用状況	3- 25
6 8	あゆみの家 成人通所者数	3- 25
6 9	あゆみの家 短期入所事業利用実績	3- 25
7 0	あゆみの家 日中ショートステイ事業利用実績	3- 25
7 1	国民健康保険加入状況及び保険料収納状況	3- 26
(1)	加入状況	3- 26
(2)	保険料収納状況	3- 26
7 2	国民健康保険の療養給付状況	3- 26
7 3	国民健康保険医療費等の保険者負担額状況	3- 26
7 4	国民健康保険医療費等の保険給付件数	3- 27
7 5	老人保健法による医療給付状況	3- 27
7 6	国民健康保険料の口座振替加入状況	3- 27
7 7	国民年金被保険者数	3- 27
7 8	国民年金（拠出）受給権者数	3- 28
7 9	国民年金（無拠出）・老齢福祉年金受給権者数	3- 28
8 0	国民年金保険料免除等状況	3- 28
8 1	国民年金加入率・受給率	3- 28
8 2	後期高齢者医療保険加入状況及び保険料収納状況	3- 29
(1)	加入状況及び一部負担金の割合状況	3- 29
(2)	保険料収納状況	3- 29
(3)	保険料賦課（現年度分調定額）状況	3- 29
8 3	後期高齢者医療保険料の口座振替加入状況	3- 29
8 4	後期高齢者医療保険の療養給付状況	3- 29
8 5	後期高齢者医療の支援事業状況	3- 29
(1)	入院時負担軽減支援金	3- 29
(2)	葬祭費	3- 29

4 衛生

1	医療関係施設及び監視指導	4- 1
2	薬事関係施設及び監視指導	4- 2
3	有害物質を含有する家庭用品の検査指導	4- 2
4	環境衛生関係施設及び監視指導	4- 3
5	苦情・相談処理（環境衛生・生活衛生関係）	4- 4
6	住まいの環境診断	4- 4
7	ねずみ駆除対策	4- 5
8	ユスリカ駆除対策	4- 5
9	蜂（スズメバチ）の駆除	4- 5
10	蚊防除幼虫対策	4- 5
11	環境衛生講習会等	4- 5
12	獣医衛生・畜犬登録・狂犬病予防注射	4- 6
13	獣医衛生・飼い猫・飼い主のいない猫の去勢・不妊手術費助成	4- 6
14	ペット相談	4- 6
15	獣医衛生苦情処理	4- 6
16	食品衛生対象施設及び監視指導	4- 7
17	食中毒発生及び調査	4- 7
18	食品衛生苦情処理	4- 7
19	食品衛生不利益処分等	4- 8
20	食品衛生検査	4- 8
21	食品衛生講習会等	4- 8
22	結核健康診断及び予防接種	4- 9
23	結核登録患者数	4- 9
24	結核医療費公費負担状況	4- 9
25	エイズ相談等	4- 9
26	精神障害者社会復帰援助事業	4- 9
27	精神保健福祉相談	4- 10
28	精神・難病医療費公費負担申請等	4- 10
29	難病事業	4- 10
30	結核患者服薬治療支援事業（保健所DOTS）	4- 10
(1)	対象者人数	4- 10
(2)	実施経過	4- 10
31	難病患者等・小児慢性疾患児居宅生活支援	4- 11
(1)	難病患者等ホームヘルプサービス	4- 11
(2)	難病患者等日常生活用具給付	4- 11
(3)	小児慢性疾患児日常生活用具給付	4- 11
32	一般健康相談・検査等	4- 11
33	基本健康診査及びがん検診	4- 11
(1)	基本健康診査	4- 11
(2)	胃がん検診	4- 11
(3)	子宮頸部がん検診	4- 11
(4)	乳がん検診	4- 11
(5)	大腸がん検診	4- 11
(6)	肺がん検診	4- 11
34	骨粗しょう症検診受診者数	4- 12
35	「絵本でふれあう子育て支援」事業における絵本セット配付数	4- 12
36	妊娠届出数及び母子健康診査等	4- 12
37	予防接種	4- 12
38	公害健康被害者認定	4- 12
39	大気汚染障害者認定	4- 13
40	保健所・保健センターの保健師活動状況	4- 13
41	保健所・保健センターの保健師健康教育活動	4- 13
42	保健所・保健センターの保健師家庭訪問	4- 13
43	栄養指導	4- 14
(1)	一般栄養指導	4- 14
(2)	健康づくりインターネット相談実績	4- 14
(3)	集団給食施設指導等	4- 14
(4)	集団給食施設数	4- 15

4 4	歯科保健	4- 15
(1)	歯周疾患検診	4- 15
(2)	集団歯科健診及び保健指導等	4- 15
4 5	休日急患対策	4- 16
4 6	訪問看護ステーション	4- 16
(1)	訪問看護利用状況	4- 16
(2)	要介護認定訪問調査数	4- 16
(3)	居宅介護支援利用状況	4- 16
4 7	検査の自区内処理	4- 17
4 8	実習生の指導	4- 17
4 9	患者の声相談窓口 電話受付件数	4- 17

5 区民

1	住民票発行・閲覧・異動届出数及び外国人登録原票記載事項証明書の発行数	5- 1
2	印鑑登録・証明書の発行数	5- 1
3	戸籍取扱件数	5- 1
4	戸籍に関する付帯事務取扱件数	5- 1
5	外国人登録事務取扱件数	5- 2
6	各種相談実績	5- 2
7	法律相談実績	5- 2
8	区民相談実績	5- 3
9	区民の声委員会苦情申立て等の受付状況	5- 3
1 0	情報公開制度運用状況	5- 3
1 1	個人情報保護制度運用状況	5- 3
1 2	悩みごと相談室相談件数	5- 3
1 3	消費者相談件数	5- 4
(1)	相談内容	5- 4
(2)	相談者年代別	5- 4
(3)	相談者職業別	5- 4
1 4	税務相談件数（税理士会協力）	5- 4
1 5	地価公示価格	5- 5
(1)	住宅地	5- 5
(2)	商業地	5- 6
1 6	新宿区区民意識調査結果	5- 7
1 7	パブリック・コメント制度実施状況	5- 7
1 8	コールセンター取扱件数	5- 7
(1)	開庁時・閉庁時別件数	5- 7
(2)	コールセンター解決率	5- 7
(3)	F A Qシステムトップページアクセス数	5- 7

6 商工業・事業所

1	産業大分類・従業者規模別事業所数及び従業者数	6- 1
2	工場数・従業者数及び製造品出荷額等	6- 1
3	産業中分類別工場数・従業者数及び製造品出荷額等	6- 2
4	産業小分類別卸売業商店数・従業者数及び年間販売額	6- 2
5	産業中分類別小売業商店数・従業者数及び年間販売額	6- 3
6	飲食店の事業所数及び従業者数	6- 3
7	事業所（2 3区における新宿区の位置）	6- 4
8	事業所（2 3区における事業所等の推移）	6- 4
9	商業〔小売業〕（2 3区における新宿区の位置）	6- 5
1 0	商業〔卸売・小売業〕（2 3区における商店数等の推移）	6- 6
1 1	工業統計（2 3区における新宿区の位置）	6- 7
1 2	工業統計（2 3区における工場数等の推移）	6- 7
1 3	商工相談受付件数	6- 8
1 4	倒産企業数及び負債額	6- 8
1 5	内職相談及び内職あっせん状況	6- 8
1 6	中小企業融資額	6- 8

7 交通

1 放置自転車撤去台数	7- 1
2 鉄道駅別乗降車人員（1日平均）	7- 2

8 環境・防災

1 公害苦情受付件数	8- 1
2 公害相談件数	8- 1
3 工場認可等届出件数	8- 1
4 燃料調査（都条例）	8- 1
5 拡声器騒音調査（都条例）	8- 1
6 地下水等汚染調査	8- 2
7 光化学スモッグ発令回数及び被害届出者数	8- 2
8 環境測定局の大気汚染状況	8- 2
9 酸性雨実態調査結果	8- 3
10 神田川水系水質調査状況	8- 3
11 主要交差点の大気汚染状況	8- 3
12 道路交通騒音・振動調査結果	8- 4
13 自動車騒音常時監視調査結果	8- 4
14 防災区民組織の結成状況	8- 4
15 特別出張所別小型消防ポンプ配置状況	8- 5
16 備蓄物資	8- 5
17 ごみ収集量	8- 5
18 資源回収量	8- 5
19 集団回収	8- 5
20 新エネルギー及び省エネルギー機器等導入補助金支給制度	8- 5

9 土木

1 区内道路の実延長及び実面積	9- 1
2 区道の工種別延長及び面積	9- 1
3 区道の幅員別延長及び面積	9- 1
4 区管理通路の設置状況	9- 1
5 道路監察実績	9- 2
(1) 監察実績	9- 2
(2) 陳情受付件数	9- 2
6 屋外広告物の許可	9- 2
7 違反屋外広告物撤去状況	9- 2
8 道路・河川・特定公共物・公園占用許可件数	9- 2
9 道路占用許可・道路工事承認等受付件数	9- 2
10 私道整備助成状況	9- 3
11 私道排水設備助成状況	9- 3
12 河川の状況	9- 3
13 橋りょうの現況	9- 3
14 民有灯（防犯灯・商店装飾灯）に対する助成	9- 3
15 民有灯新設改修助成	9- 3
16 街路灯・橋りょう灯設置状況	9- 3
17 防護柵、道路反射鏡等設置状況	9- 4
18 街路樹等	9- 4
19 みどりの実態調査	9- 4
(1) 緑被等の概要	9- 4
(2) 地域別の緑被状況	9- 4
(3) 土地用途別緑被率の推移	9- 5
(4) 街路樹樹種別の本数の状況	9- 5
(5) 街路樹の推移（区道分）	9- 5
20 公園・公衆便所設置状況	9- 5

10 建築

1 建築確認申請等の推移	10- 1
(1) 建築確認等の件数	10- 1
(2) 用途別建築確認申請等件数	10- 1
(3) 構造別建築確認申請等件数	10- 1
(4) その他	10- 2

2	建築紛争相談	10- 2
(1)	建築紛争別相談件数	10- 2
(2)	用途地域地区別建築紛争相談件数	10- 2
3	地域地区別面積	10- 3
(1)	用途地域	10- 3
(2)	高度地区	10- 3
(3)	防火・準防火地域	10- 3
4	土地利用面積の状況	10- 3
5	用途別土地利用面積の状況	10- 3
6	規模別開発許可件数及び面積	10- 3
7	市街地再開発事業	10- 4

1 1 教育・文化

1	学校数	11- 1
2	区立小学校児童数	11- 1
3	区立小学校数及び学級数	11- 1
4	区立中学校生徒数	11- 1
5	区立中学校数及び学級数	11- 1
6	特別支援学級・特別支援学校設置状況	11- 2
(1)	小学校	11- 2
(2)	中学校	11- 2
(3)	特別支援学校(小学部)	11- 2
(4)	特別支援学校(中学部)	11- 2
7	区立学校教職員数	11- 2
8	区立学校職員数	11- 3
9	区立子ども園職員数	11- 3
10	区立中学校卒業者の進路状況	11- 3
11	定期健康診断結果疾病異常者数	11- 3
12	結核検診結果	11- 3
13	心臓検診結果	11- 4
14	腎臓検診結果	11- 4
15	脊柱側弯症検診結果	11- 4
16	定期健康診断計測結果	11- 4
17	災害給付金給付状況	11- 5
18	小学校給食栄養素摂取の状況	11- 5
19	中学校給食栄養素摂取の状況	11- 5
20	就学援助児童生徒認定数	11- 5
21	奨学資金貸付状況	11- 5
22	区立幼稚園数及び園児数・教職員数	11- 5
23	区立子ども園数及び園児数・職員数	11- 6
24	私立幼稚園数及び園児数・教職員数	11- 6
25	幼稚園就園奨励費補助状況	11- 6
26	私立幼稚園等園児保護者負担軽減措置状況	11- 6
27	教育相談件数	11- 6
28	はたちのつどい参加状況	11- 6
29	図書館・分類別蔵書数	11- 7
30	図書館別登録者数	11- 8
31	図書館別貸出冊数	11- 8
32	区指定・登録文化財件数	11- 9
(1)	指定文化財	11- 9
(2)	登録文化財	11- 9
33	埋蔵文化財保護事業件数	11- 9
34	重要所蔵資料件数	11- 9
35	教育委員会会議開催状況	11- 9

1 2 警察・消防

1	区内刑法犯発生件数	12- 1
2	少年非行等の補導人員の推移	12- 1
3	非行少年等の学職別補導状況	12- 2

4	不良行為少年の学職別補導状況	12- 3
5	警察署別交通事故発生状況	12- 3
6	年齢層別事故発生状況	12- 3
7	火災発生件数	12- 4
8	救急事故発生件数	12- 4

1 3 議会・選挙

1	区議会会派別構成	13- 1
2	定例会・臨時会開会状況	13- 1
3	常任委員会及び議会運営委員会開会状況	13- 1
4	特別委員会開会状況	13- 2
5	その他の会議開会状況	13- 2
6	議案の種類別議決件数	13- 2
7	請願・陳情の受理件数	13- 2
8	選挙人名簿登録者数	13- 3
9	各種選挙投票状況	13- 3

1 4 機関及び組織

1	所属別職員定数（条例定数）	14- 1
2	職種別職員数	14- 1
3	年齢別職員数	14- 1
4	新宿区組織図	14- 2
5	外郭団体等	14- 3
6	附属機関等	14- 4
7	機器設置状況	14- 6
(1)	ホスト端末機	14- 6
(2)	小型機	14- 6

1 5 施設一覧

1	庁舎	15- 1
2	特別出張所	15- 1
3	地域センター	15- 1
4	区民ホール等	15- 2
5	区民保養所等	15- 2
6	消費生活センター等	15- 2
7	しんじゅく多文化共生プラザ	15- 2
8	産業会館	15- 3
9	区営住宅等戸数	15- 3
10	区営住宅等（形態別）	15- 3
11	その他の公的住宅	15- 3
12	区営住宅一覧（所有型）	15- 4
13	区民住宅一覧（所有型）	15- 4
14	事業住宅一覧（所有型）	15- 5
15	区営住宅・区民住宅一覧（借上型）	15- 5
16	借上事業住宅一覧	15- 7
17	児童館	15- 8
18	ことぶき館・高齢者いこいの家	15- 8
19	シニア活動館	15- 8
20	地域交流館	15- 8
21	子ども家庭支援センター	15- 9
22	特別養護老人ホーム	15- 9
23	高齢者総合相談センター（地域包括支援センター）	15- 9
24	高齢者在宅サービスセンター	15- 9
25	いきがい館	15- 9
26	高齢者作業所	15- 9
27	作業宿泊所	15- 9
28	元気館	15- 10
29	障害者福祉施設	15- 10
30	心身障害者通所訓練施設	15- 10

3 1	子ども発達センター	15- 10
3 2	母子生活支援施設	15- 10
3 3	その他の福祉関連施設	15- 10
3 4	区立保育園	15- 11
3 5	私立保育園	15- 11
3 6	区立幼稚園	15- 12
3 7	区立子ども園	15- 12
3 8	私立幼稚園	15- 12
3 9	区立小学校	15- 13
4 0	区立中学校	15- 13
4 1	特別支援学校	15- 14
4 2	特別支援学級	15- 14
4 3	教育文化施設	15- 14
4 4	三二博物館	15- 15
4 5	運動施設	15- 15
4 6	学校施設開放	15- 16
4 7	保健所等	15- 17
4 8	多目的環境防災広場	15- 17
4 9	防火貯水槽	15- 17
5 0	備蓄倉庫	15- 19
5 1	広域避難場所（避難場所）	15- 19
5 2	防災センター	15- 20
5 3	環境学習関連施設	15- 20
5 4	資源化関連施設	15- 20
5 5	品目別回収箱設置場所（区施設）	15- 20
5 6	区立公園	15- 21
5 7	児童遊園	15- 22
5 8	ポケットパーク	15- 24
5 9	遊び場	15- 24
6 0	国民公園等	15- 24
6 1	都立公園等	15- 25
6 2	公衆便所	15- 25
6 3	材料置場	15- 25
6 4	自転車等駐輪場	15- 26
6 5	路上自転車等駐輪場	15- 26
6 6	自転車保管場所（撤去自転車の返還場所）	15- 26
6 7	自転車等整理区画	15- 26
6 8	自転車等置場	15- 26

1 6 施設利用状況

1	男女共同参画推進センター利用状況	16- 1
2	消費生活センター分館利用状況	16- 1
3	産業会館利用状況	16- 1
4	四谷地域センター・区民ホール利用状況	16- 1
5	牛込笹笥地域センター・区民ホール利用状況	16- 1
6	榎町地域センター利用状況	16- 1
7	若松地域センター利用状況	16- 2
8	大久保地域センター利用状況	16- 2
9	戸塚地域センター利用状況	16- 2
1 0	落合第一地域センター利用状況	16- 2
1 1	落合第二地域センター利用状況	16- 2
1 2	柏木地域センター利用状況	16- 2
1 3	角筈地域センター・区民ホール利用状況	16- 3
1 4	新宿文化センター利用状況	16- 3
1 5	中強羅区民保養所（箱根つつじ荘）利用状況	16- 3
1 6	早雲山区民保養所（箱根あじさい荘）利用状況	16- 3
1 7	区民健康村（グリーンヒル八ヶ岳）利用状況	16- 3
1 8	児童館利用状況	16- 4
1 9	ことぶき館利用状況	16- 4
2 0	シニア活動館利用状況	16- 4
2 1	地域交流館利用状況	16- 4
2 2	高齢者いきいの家（清風園）利用状況	16- 4

2 3	小滝橋いきがい館利用状況	16- 4
2 4	西早稲田ふれあいプラザ利用状況	16- 4
2 5	元気館利用状況	16- 4
2 6	ファミリー・サポート・センター利用状況	16- 5
2 7	子どもショートステイ利用状況	16- 5
2 8	子ども家庭支援センター利用状況	16- 5
2 9	リサイクル活動センター利用状況	16- 5
(1)	不用品交換コーナーの運営	16- 5
(2)	会議室貸出件数	16- 5
3 0	環境学習情報センター利用状況	16- 5
3 1	夏季施設利用状況	16- 5
3 2	移動教室利用状況	16- 5
3 3	区外学習施設一般利用状況	16- 6
3 4	プラネタリウム利用状況（利用者数）	16- 6
3 5	プラネタリウム利用状況（団体数）	16- 6
3 6	生涯学習館等利用状況	16- 6
(1)	三栄町生涯学習館	16- 6
(2)	赤城生涯学習館	16- 6
(3)	落合社会教育会館	16- 7
(4)	戸山生涯学習館	16- 7
(5)	北新宿生涯学習館	16- 7
(6)	住吉町生涯学習館	16- 7
(7)	西戸山生涯学習館	16- 7
(8)	西戸山社会教育会館分館	16- 7
3 7	区民ギャラリー利用状況	16- 8
3 8	学校開放利用状況（体育館等開放）	16- 8
3 9	学校開放利用状況（校庭スポーツ開放）	16- 8
4 0	学校開放利用状況（地域スポーツ・文化事業）	16- 8
4 1	学校開放利用状況（プール開放）	16- 8
4 2	都立新宿山吹高校体育施設等開放利用状況	16- 8
4 3	総合体育館利用状況	16- 9
4 4	野球場利用状況	16- 9
4 5	庭球場利用状況	16- 9
4 6	運動広場等利用状況	16- 10
4 7	図書館利用状況	16- 10
4 8	視聴覚資料利用状況	16- 11
4 9	新宿歴史博物館利用状況	16- 11
5 0	林芙美子記念館入館状況	16- 11

1 7 名簿

1	区議会議長・副議長	17- 1
2	二役	17- 1
3	教育委員会委員	17- 1
4	選挙管理委員会委員	17- 1
5	監査委員	17- 1
6	区議会議員	17- 2

1 8 案内

1	都・区・市	18- 1
2	区内の官公署及び関係機関	18- 2

1 面積・人口

1 23区別世帯・人口及び面積

(平成22年1月1日現在)

区分 区名	面積 km ²	人口総数 (A + B) 人	住民基本台帳による世帯と人口				外国人 登録人口 (B) 人	人口密度 人 / km ²
			世帯 世帯 人	人口計(A) 人	男 人	女 人		
東京都	2,187.65	13,009,759	6,275,360	12,591,643	6,249,973	6,341,670	418,116	5,947
23区計	621.98	8,851,384	4,420,728	8,502,527	4,208,429	4,294,098	348,857	14,231
千代田区	11.64	49,798	25,914	47,138	23,279	23,859	2,660	4,278
中央区	10.18	118,780	65,786	113,871	54,331	59,540	4,909	11,668
港区	20.34	223,369	114,816	201,543	93,979	107,564	21,826	10,982
新宿区	18.23	317,355	169,573	282,144	141,238	140,906	35,211	17,408
文京区	11.31	196,562	101,803	189,286	90,440	98,846	7,276	17,379
台東区	10.08	179,395	92,656	166,984	85,523	81,461	12,411	17,797
墨田区	13.75	247,914	123,891	238,356	119,805	118,551	9,558	18,030
江東区	39.94	466,724	221,922	446,393	223,072	223,321	20,331	11,686
品川区	22.72	360,462	189,946	348,590	171,468	177,122	11,872	15,865
目黒区	14.70	260,689	140,005	253,022	118,590	134,432	7,667	17,734
大田区	59.46	693,297	344,808	674,527	339,558	334,969	18,770	11,660
世田谷区	58.08	847,680	432,941	831,654	397,914	433,740	16,026	14,595
渋谷区	15.11	206,292	117,103	195,911	92,850	103,061	10,381	13,653
中野区	15.59	311,747	175,932	299,562	150,498	149,064	12,185	19,997
杉並区	34.02	538,682	291,990	527,158	254,056	273,102	11,524	15,834
豊島区	13.01	263,212	144,007	244,637	123,456	121,181	18,575	20,232
北区	20.59	334,887	167,842	318,711	158,485	160,226	16,176	16,265
荒川区	10.20	202,414	94,378	186,906	93,626	93,280	15,508	19,845
板橋区	32.17	536,587	266,100	518,116	258,894	259,222	18,471	16,680
練馬区	48.16	706,449	332,307	692,450	342,512	349,938	13,999	14,669
足立区	53.20	665,179	300,892	641,888	324,941	316,947	23,291	12,503
葛飾区	34.84	446,323	203,087	431,796	217,348	214,448	14,527	12,811
江戸川区	49.86	677,587	303,029	651,884	332,566	319,318	25,703	13,590

(総合政策部企画政策課)

(注)面積は、21総行区第496号「東京都区市町村別の面積について」(東京都総務局行政部)による平成21年10月1日現在の数値である。
人口密度には外国人登録人口を含む。

2 世帯及び人口

(各年1月1日現在)

区分 年次	世帯 世帯 人	人口			前年との比較増減		人口密度 人 / km ²
		総数 人	男 人	女 人	世帯 世帯	人口 人	
13	146,084	264,512	131,210	133,302	2,407	1,095	14,510
14	148,287	265,592	131,884	133,708	2,203	1,080	14,569
15	151,201	268,101	133,316	134,785	2,914	2,509	14,707
16	153,970	270,542	134,675	135,867	2,769	2,441	14,840
17	157,395	273,596	136,248	137,348	3,425	3,054	15,008
18	160,236	275,771	137,661	138,110	2,841	2,175	15,127
19	162,567	277,078	138,473	138,605	2,331	1,307	15,199
20	164,800	278,350	139,272	139,078	2,233	1,272	15,269
21	167,985	281,037	140,609	140,428	3,185	2,687	15,416
22	169,573	282,144	141,238	140,906	1,588	1,107	15,477

(注)数字は住民基本台帳による。

(地域文化部戸籍住民課)

3 特別出張所別世帯及び人口

(各年1月1日現在)

区分 年次	総数		四谷特別出張所		筆筥町特別出張所		榎町特別出張所	
	世帯	人口	世帯	人口	世帯	人口	世帯	人口
	世帯	人	世帯	人	世帯	人	世帯	人
13	146,084	264,512	17,446	30,700	14,843	27,728	14,199	26,957
14	148,287	265,592	17,471	30,440	14,686	27,267	14,490	27,151
15	151,201	268,101	17,765	30,574	15,063	27,693	14,814	27,429
16	153,970	270,542	18,098	30,843	15,827	28,966	15,036	27,459
17	157,395	273,596	18,754	31,491	16,782	30,363	15,455	27,786
18	160,236	275,771	19,027	31,750	17,479	31,289	15,566	27,733
19	162,567	277,078	19,454	32,024	17,649	31,493	15,898	27,968
20	164,800	278,350	19,811	32,238	18,073	31,889	16,142	28,098
21	167,985	281,037	20,252	32,679	18,449	32,627	16,824	28,785
22	169,573	282,144	20,767	33,189	18,422	32,796	17,129	29,087

区分 年次	若松町特別出張所		大久保特別出張所		戸塚特別出張所		落合第一特別出張所	
	世帯	人口	世帯	人口	世帯	人口	世帯	人口
	世帯	人	世帯	人	世帯	人	世帯	人
13	14,455	27,453	18,276	32,906	17,517	30,938	14,446	26,647
14	14,604	27,383	18,609	33,093	17,614	30,771	14,962	27,287
15	14,976	27,832	18,812	33,092	18,037	31,118	15,302	27,833
16	15,585	28,592	19,041	33,032	18,044	30,974	15,654	28,297
17	15,729	28,644	19,478	33,396	18,144	30,909	15,716	28,272
18	16,057	28,809	19,651	33,323	18,493	31,218	15,865	28,350
19	16,185	28,722	19,807	33,205	18,895	31,653	16,030	28,411
20	16,303	28,690	20,127	33,420	19,005	31,607	16,119	28,492
21	16,480	28,666	20,471	33,574	19,316	31,845	16,347	28,664
22	16,238	28,011	20,757	33,710	19,557	32,145	16,276	28,496

区分 年次	落合第二特別出張所		柏木特別出張所		角筥特別出張所		地域文化部戸籍住民課	
	世帯	人口	世帯	人口	世帯	人口	世帯	人口
	世帯	人	世帯	人	世帯	人	世帯	人
13	14,625	27,577	12,984	21,808	7,093	11,493	200	305
14	14,829	27,616	13,650	22,784	7,166	11,500	206	300
15	15,038	27,788	13,815	22,880	7,368	11,567	211	295
16	15,117	27,756	13,790	22,671	7,567	11,659	211	293
17	15,275	27,730	14,081	22,937	7,776	11,788	205	280
18	15,477	27,831	14,191	22,947	8,232	12,256	198	265
19	15,688	27,942	14,437	23,030	8,338	12,379	186	251
20	15,916	28,079	14,593	23,024	8,523	12,562	188	251
21	16,110	28,137	14,782	23,050	8,762	12,758	192	252
22	16,215	28,261	15,189	23,444	8,827	12,756	196	249

(注) 数字は住民基本台帳による。

(地域文化部戸籍住民課)

4 年齢別・特別出張所別人口【新宿区合計】

(平成22年1月1日現在)

区分	総数	男	女	区分	総数	男	女	区分	総数	男	女
総数	282,144	141,238	140,906	区分	総数	男	女	区分	総数	男	女
0～4	8,685	4,495	4,190	40～44	22,214	11,802	10,412	80～84	8,672	3,037	5,635
0	2,004	1,024	980	40	4,689	2,508	2,181	80	1,908	710	1,198
1	1,780	897	883	41	4,832	2,519	2,313	81	1,922	704	1,218
2	1,676	890	786	42	4,884	2,582	2,302	82	1,692	558	1,134
3	1,683	873	810	43	3,495	1,897	1,598	83	1,605	549	1,056
4	1,542	811	731	44	4,314	2,296	2,018	84	1,545	516	1,029
5～9	7,644	3,904	3,740	45～49	18,700	9,769	8,931	85～89	5,099	1,520	3,579
5	1,571	817	754	45	4,154	2,177	1,977	85	1,317	426	891
6	1,495	781	714	46	3,860	1,990	1,870	86	1,123	331	792
7	1,523	768	755	47	3,715	1,974	1,741	87	980	281	699
8	1,546	749	797	48	3,551	1,823	1,728	88	909	265	644
9	1,509	789	720	49	3,420	1,805	1,615	89	770	217	553
10～14	7,508	3,787	3,721	50～54	15,814	8,184	7,630	90～94	2,040	519	1,521
10	1,520	775	745	50	3,282	1,694	1,588	90	590	152	438
11	1,514	754	760	51	3,244	1,693	1,551	91	440	140	300
12	1,496	762	734	52	3,096	1,641	1,455	92	380	89	291
13	1,430	710	720	53	3,117	1,567	1,550	93	345	77	268
14	1,548	786	762	54	3,075	1,589	1,486	94	285	61	224
15～19	8,418	4,308	4,110	55～59	16,712	8,799	7,913	95～99	637	156	481
15	1,595	800	795	55	2,974	1,562	1,412	95	213	44	169
16	1,556	775	781	56	3,031	1,624	1,407	96	167	49	118
17	1,500	768	732	57	3,390	1,771	1,619	97	106	25	81
18	1,680	876	804	58	3,501	1,816	1,685	98	75	22	53
19	2,087	1,089	998	59	3,816	2,026	1,790	99	76	16	60
20～24	17,913	9,064	8,849	60～64	19,297	9,846	9,451	100～104	74	9	65
20	2,471	1,205	1,266	60	4,381	2,304	2,077	100	35	5	30
21	2,945	1,531	1,414	61	4,524	2,282	2,242	101	20	2	18
22	3,581	1,854	1,727	62	4,547	2,345	2,202	102	9	0	9
23	4,188	2,060	2,128	63	3,149	1,588	1,561	103	6	1	5
24	4,728	2,414	2,314	64	2,696	1,327	1,369	104	4	1	3
25～29	27,262	14,800	12,462	65～69	16,380	7,725	8,655	105～109	5	0	5
25	5,197	2,739	2,458	65	3,269	1,587	1,682	105	3	0	3
26	5,470	2,896	2,574	66	3,451	1,642	1,809	106	0	0	0
27	5,588	3,064	2,524	67	3,338	1,586	1,752	107	1	0	1
28	5,502	3,041	2,461	68	3,313	1,524	1,789	108	0	0	0
29	5,505	3,060	2,445	69	3,009	1,386	1,623	109	1	0	1
30～34	27,155	14,917	12,238	70～74	13,934	6,183	7,751				
30	5,627	3,072	2,555	70	2,625	1,220	1,405				
31	5,415	2,971	2,444	71	2,582	1,143	1,439				
32	5,411	2,969	2,442	72	2,998	1,313	1,685				
33	5,393	2,956	2,437	73	2,758	1,186	1,572				
34	5,309	2,949	2,360	74	2,971	1,321	1,650				
35～39	26,423	13,866	12,557	75～79	11,558	4,548	7,010				
35	5,522	2,992	2,530	75	2,513	1,057	1,456				
36	5,719	3,021	2,698	76	2,465	1,028	1,437				
37	5,161	2,739	2,422	77	2,384	888	1,496				
38	5,135	2,594	2,541	78	2,159	815	1,344				
39	4,886	2,520	2,366	79	2,037	760	1,277				

(注) 数字は住民基本台帳による。

(総合政策部企画政策課)

(1) 四谷特別出張所

(平成22年1月1日現在)

区分	総数	男	女	区分	総数	男	女	区分	総数	男	女
総数	33,189	16,187	17,002	区分	総数	男	女	区分	総数	男	女
0～4	1,022	529	493	40～44	2,565	1,357	1,208	80～84	1,083	373	710
0	250	139	111	40	552	298	254	80	209	84	125
1	219	108	111	41	543	268	275	81	256	91	165
2	193	93	100	42	596	323	273	82	207	63	144
3	195	101	94	43	401	223	178	83	202	68	134
4	165	88	77	44	473	245	228	84	209	67	142
5～9	737	365	372	45～49	2,243	1,156	1,087	85～89	639	183	456
5	165	95	70	45	506	259	247	85	161	62	99
6	160	79	81	46	468	249	219	86	153	41	112
7	146	68	78	47	436	238	198	87	130	31	99
8	145	68	77	48	414	207	207	88	102	30	72
9	121	55	66	49	419	203	216	89	93	19	74
10～14	700	345	355	50～54	1,964	992	972	90～94	261	60	201
10	140	68	72	50	410	208	202	90	81	21	60
11	139	66	73	51	427	218	209	91	65	17	48
12	143	76	67	52	360	194	166	92	32	3	29
13	131	63	68	53	386	189	197	93	42	9	33
14	147	72	75	54	381	183	198	94	41	10	31
15～19	814	406	408	55～59	2,013	1,022	991	95～99	81	18	63
15	147	76	71	55	328	166	162	95	24	4	20
16	155	80	75	56	348	189	159	96	18	7	11
17	148	68	80	57	444	216	228	97	15	2	13
18	174	88	86	58	423	214	209	98	11	3	8
19	190	94	96	59	470	237	233	99	13	2	11
20～24	1,761	875	886	60～64	2,509	1,208	1,301	100～104	8	2	6
20	243	118	125	60	543	268	275	100	2	1	1
21	318	174	144	61	586	281	305	101	4	1	3
22	310	158	152	62	595	301	294	102	2	0	2
23	424	221	203	63	450	200	250	103	0	0	0
24	466	204	262	64	335	158	177	104	0	0	0
25～29	3,082	1,629	1,453	65～69	2,016	940	1,076	105～109	0	0	0
25	562	287	275	65	388	179	209	105	0	0	0
26	587	293	294	66	463	229	234	106	0	0	0
27	591	319	272	67	404	181	223	107	0	0	0
28	650	359	291	68	389	182	207	108	0	0	0
29	692	371	321	69	372	169	203	109	0	0	0
30～34	3,390	1,835	1,555	70～74	1,636	697	939				
30	690	371	319	70	317	148	169				
31	667	357	310	71	280	115	165				
32	701	387	314	72	362	156	206				
33	670	377	293	73	331	132	199				
34	662	343	319	74	346	146	200				
35～39	3,247	1,660	1,587	75～79	1,418	535	883				
35	686	380	306	75	346	142	204				
36	695	364	331	76	279	105	174				
37	630	312	318	77	308	106	202				
38	636	318	318	78	252	95	157				
39	600	286	314	79	233	87	146				

(総合政策部企画政策課)

(2) 筆筒町特別出張所

(平成22年1月1日現在)

区分	総数	男	女	区分	総数	男	女	区分	総数	男	女
総数	32,796	15,825	16,971	区分	総数	男	女	区分	総数	男	女
0～4	1,240	679	561	40～44	3,068	1,489	1,579	80～84	906	322	584
0	316	171	145	40	612	283	329	80	193	76	117
1	248	129	119	41	657	328	329	81	208	75	133
2	226	135	91	42	714	338	376	82	177	69	108
3	250	138	112	43	481	233	248	83	162	54	108
4	200	106	94	44	604	307	297	84	166	48	118
5～9	1,081	549	532	45～49	2,516	1,191	1,325	85～89	511	140	371
5	227	116	111	45	575	260	315	85	135	36	99
6	215	118	97	46	524	246	278	86	125	40	85
7	211	111	100	47	502	258	244	87	92	23	69
8	240	110	130	48	477	211	266	88	87	22	65
9	188	94	94	49	438	216	222	89	72	19	53
10～14	984	480	504	50～54	2,015	983	1,032	90～94	202	44	158
10	211	95	116	50	423	201	222	90	48	10	38
11	202	107	95	51	423	199	224	91	45	14	31
12	193	92	101	52	403	201	202	92	38	9	29
13	192	99	93	53	377	178	199	93	35	3	32
14	186	87	99	54	389	204	185	94	36	8	28
15～19	1,055	517	538	55～59	1,857	927	930	95～99	59	18	41
15	184	89	95	55	357	177	180	95	21	4	17
16	193	95	98	56	325	161	164	96	13	4	9
17	193	88	105	57	395	192	203	97	6	3	3
18	211	105	106	58	402	198	204	98	11	4	7
19	274	140	134	59	378	199	179	99	8	3	5
20～24	1,864	946	918	60～64	1,916	935	981	100～104	4	0	4
20	318	148	170	60	423	214	209	100	0	0	0
21	294	140	154	61	445	218	227	101	1	0	1
22	388	210	178	62	455	216	239	102	1	0	1
23	386	209	177	63	328	163	165	103	2	0	2
24	478	239	239	64	265	124	141	104	0	0	0
25～29	2,910	1,660	1,250	65～69	1,583	728	855	105～109	0	0	0
25	533	299	234	65	333	164	169	105	0	0	0
26	584	332	252	66	337	150	187	106	0	0	0
27	575	334	241	67	330	156	174	107	0	0	0
28	609	362	247	68	290	132	158	108	0	0	0
29	609	333	276	69	293	126	167	109	0	0	0
30～34	3,250	1,636	1,614	70～74	1,296	580	716				
30	622	315	307	70	245	108	137				
31	613	309	304	71	250	110	140				
32	646	347	299	72	278	139	139				
33	708	342	366	73	267	117	150				
34	661	323	338	74	256	106	150				
35～39	3,396	1,595	1,801	75～79	1,083	406	677				
35	715	351	364	75	236	100	136				
36	713	328	385	76	213	67	146				
37	626	309	317	77	236	88	148				
38	704	309	395	78	214	72	142				
39	638	298	340	79	184	79	105				

(総合政策部企画政策課)

(3) 檀町特別出張所

(平成22年1月1日現在)

区分	総数	男	女	区分	総数	男	女	区分	総数	男	女
総数	29,087	14,383	14,704	区分	総数	男	女	区分	総数	男	女
0～4	869	437	432	40～44	2,316	1,191	1,125	80～84	927	360	567
0	208	109	99	40	500	256	244	80	188	70	118
1	173	85	88	41	531	270	261	81	207	90	117
2	153	78	75	42	500	257	243	82	190	64	126
3	167	83	84	43	347	176	171	83	172	74	98
4	168	82	86	44	438	232	206	84	170	62	108
5～9	737	392	345	45～49	1,927	1,003	924	85～89	588	174	414
5	146	69	77	45	431	235	196	85	144	46	98
6	139	79	60	46	414	216	198	86	117	38	79
7	146	78	68	47	370	190	180	87	115	32	83
8	154	79	75	48	358	172	186	88	116	28	88
9	152	87	65	49	354	190	164	89	96	30	66
10～14	785	387	398	50～54	1,574	836	738	90～94	230	59	171
10	164	86	78	50	346	167	179	90	70	18	52
11	165	82	83	51	317	179	138	91	44	13	31
12	151	69	82	52	322	183	139	92	42	10	32
13	150	74	76	53	307	167	140	93	44	9	35
14	155	76	79	54	282	140	142	94	30	9	21
15～19	846	451	395	55～59	1,681	887	794	95～99	68	19	49
15	171	93	78	55	301	154	147	95	18	7	11
16	152	74	78	56	302	152	150	96	18	4	14
17	146	73	73	57	311	164	147	97	19	3	16
18	164	90	74	58	366	195	171	98	4	1	3
19	213	121	92	59	401	222	179	99	9	4	5
20～24	1,947	975	972	60～64	1,912	996	916	100～104	16	2	14
20	240	128	112	60	417	214	203	100	11	2	9
21	315	172	143	61	480	267	213	101	2	0	2
22	411	229	182	62	448	244	204	102	2	0	2
23	470	200	270	63	304	148	156	103	1	0	1
24	511	246	265	64	263	123	140	104	0	0	0
25～29	2,871	1,465	1,406	65～69	1,628	783	845	105～109	3	0	3
25	539	263	276	65	354	177	177	105	2	0	2
26	589	304	285	66	324	155	169	106	0	0	0
27	596	300	296	67	346	175	171	107	0	0	0
28	568	290	278	68	342	154	188	108	0	0	0
29	579	308	271	69	262	122	140	109	1	0	1
30～34	2,873	1,482	1,391	70～74	1,384	624	760				
30	581	301	280	70	250	109	141				
31	575	285	290	71	275	137	138				
32	584	295	289	72	283	126	157				
33	540	287	253	73	266	102	164				
34	593	314	279	74	310	150	160				
35～39	2,720	1,385	1,335	75～79	1,185	475	710				
35	569	287	282	75	233	98	135				
36	608	338	270	76	268	110	158				
37	555	276	279	77	245	93	152				
38	510	246	264	78	229	93	136				
39	478	238	240	79	210	81	129				

(総合政策部企画政策課)

(4) 若松町特別出張所

(平成22年1月1日現在)

区分	総数	男	女	区分	総数	男	女	区分	総数	男	女
総数	28,011	13,152	14,859	区分	総数	男	女	区分	総数	男	女
0～4	902	477	425	40～44	1,996	1,040	956	80～84	992	311	681
0	192	95	97	40	423	220	203	80	202	80	122
1	195	100	95	41	459	238	221	81	206	68	138
2	190	101	89	42	433	214	219	82	215	64	151
3	166	91	75	43	307	174	133	83	193	51	142
4	159	90	69	44	374	194	180	84	176	48	128
5～9	796	420	376	45～49	1,694	865	829	85～89	634	184	450
5	169	79	90	45	383	199	184	85	168	46	122
6	166	94	72	46	341	191	150	86	141	39	102
7	165	80	85	47	357	183	174	87	110	35	75
8	148	78	70	48	313	148	165	88	125	40	85
9	148	89	59	49	300	144	156	89	90	24	66
10～14	775	389	386	50～54	1,432	706	726	90～94	247	66	181
10	149	73	76	50	304	152	152	90	67	16	51
11	169	89	80	51	286	147	139	91	51	17	34
12	148	74	74	52	254	125	129	92	51	16	35
13	154	77	77	53	296	140	156	93	44	11	33
14	155	76	79	54	292	142	150	94	34	6	28
15～19	783	403	380	55～59	1,729	848	881	95～99	71	19	52
15	148	66	82	55	283	140	143	95	27	8	19
16	160	84	76	56	329	176	153	96	19	6	13
17	155	83	72	57	358	167	191	97	9	2	7
18	158	96	62	58	342	168	174	98	9	2	7
19	162	74	88	59	417	197	220	99	7	1	6
20～24	1,482	673	809	60～64	2,153	1,009	1,144	100～104	7	2	5
20	204	104	100	60	516	257	259	100	1	0	1
21	219	102	117	61	498	219	279	101	3	0	3
22	282	138	144	62	493	233	260	102	1	0	1
23	385	153	232	63	340	165	175	103	1	1	0
24	392	176	216	64	306	135	171	104	1	1	0
25～29	2,414	1,214	1,200	65～69	1,856	798	1,058	105～109	0	0	0
25	464	228	236	65	348	157	191	105	0	0	0
26	510	242	268	66	359	161	198	106	0	0	0
27	487	246	241	67	390	171	219	107	0	0	0
28	491	252	239	68	418	163	255	108	0	0	0
29	462	246	216	69	341	146	195	109	0	0	0
30～34	2,454	1,261	1,193	70～74	1,765	741	1,024				
30	503	259	244	70	320	142	178				
31	512	268	244	71	323	122	201				
32	503	252	251	72	370	157	213				
33	459	241	218	73	350	152	198				
34	477	241	236	74	402	168	234				
35～39	2,421	1,203	1,218	75～79	1,408	523	885				
35	471	232	239	75	290	105	185				
36	514	261	253	76	312	112	200				
37	494	247	247	77	277	107	170				
38	476	238	238	78	268	117	151				
39	466	225	241	79	261	82	179				

(総合政策部企画政策課)

(5) 大久保特別出張所

(平成22年1月1日現在)

区分	総数	男	女	区分	総数	男	女	区分	総数	男	女
総数	33,710	17,963	15,747	総数	33,710	17,963	15,747	総数	33,710	17,963	15,747
0～4	1,036	495	541	40～44	2,651	1,579	1,072	80～84	976	344	632
0	221	94	127	40	570	353	217	80	231	88	143
1	219	107	112	41	516	298	218	81	220	87	133
2	189	101	88	42	584	331	253	82	177	58	119
3	217	99	118	43	449	280	169	83	187	58	129
4	190	94	96	44	532	317	215	84	161	53	108
5～9	1,055	549	506	45～49	2,262	1,315	947	85～89	546	167	379
5	221	118	103	45	472	271	201	85	135	41	94
6	198	114	84	46	484	279	205	86	114	35	79
7	201	95	106	47	448	257	191	87	116	34	82
8	217	112	105	48	419	246	173	88	90	25	65
9	218	110	108	49	439	262	177	89	91	32	59
10～14	1,005	522	483	50～54	1,956	1,107	849	90～94	255	80	175
10	221	123	98	50	418	240	178	90	68	24	44
11	209	99	110	51	378	218	160	91	56	20	36
12	187	88	99	52	377	210	167	92	56	16	40
13	180	95	85	53	383	210	173	93	37	9	28
14	208	117	91	54	400	229	171	94	38	11	27
15～19	1,119	573	546	55～59	2,122	1,247	875	95～99	69	13	56
15	218	108	110	55	369	208	161	95	33	4	29
16	195	107	88	56	386	230	156	96	14	4	10
17	192	93	99	57	423	255	168	97	11	3	8
18	229	114	115	58	454	271	183	98	3	1	2
19	285	151	134	59	490	283	207	99	8	1	7
20～24	2,102	1,073	1,029	60～64	2,568	1,468	1,100	100～104	9	1	8
20	323	144	179	60	576	341	235	100	2	1	1
21	351	179	172	61	599	350	249	101	4	0	4
22	451	232	219	62	609	332	277	102	1	0	1
23	464	248	216	63	434	252	182	103	0	0	0
24	513	270	243	64	350	193	157	104	2	0	2
25～29	2,773	1,553	1,220	65～69	2,233	1,147	1,086	105～109	0	0	0
25	534	299	235	65	462	242	220	105	0	0	0
26	552	304	248	66	456	220	236	106	0	0	0
27	563	329	234	67	463	239	224	107	0	0	0
28	565	307	258	68	440	225	215	108	0	0	0
29	559	314	245	69	412	221	191	109	0	0	0
30～34	2,770	1,616	1,154	70～74	1,754	832	922				
30	562	332	230	70	330	160	170				
31	539	303	236	71	346	165	181				
32	543	323	220	72	378	157	221				
33	575	338	237	73	343	173	170				
34	551	320	231	74	357	177	180				
35～39	3,008	1,691	1,317	75～79	1,441	591	850				
35	632	371	261	75	306	141	165				
36	661	372	289	76	351	151	200				
37	610	343	267	77	303	115	188				
38	557	307	250	78	241	93	148				
39	548	298	250	79	240	91	149				

(総合政策部企画政策課)

(6) 戸塚特別出張所

(平成22年1月1日現在)

区分	総数	男	女	区分	総数	男	女	区分	総数	男	女
総数	32,145	16,377	15,768	区分	総数	男	女	区分	総数	男	女
歳	人	人	人	歳	人	人	人	歳	人	人	人
0～4	834	435	399	40～44	2,478	1,309	1,169	80～84	1,086	368	718
0	177	86	91	40	492	269	223	80	249	80	169
1	176	89	87	41	554	288	266	81	239	89	150
2	178	97	81	42	533	275	258	82	189	59	130
3	152	85	67	43	393	203	190	83	193	57	136
4	151	78	73	44	506	274	232	84	216	83	133
5～9	791	414	377	45～49	2,096	1,098	998	85～89	629	193	436
5	156	86	70	45	444	242	202	85	168	58	110
6	153	85	68	46	492	235	257	86	134	39	95
7	169	91	78	47	409	208	201	87	121	38	83
8	158	68	90	48	389	220	169	88	112	39	73
9	155	84	71	49	362	193	169	89	94	19	75
10～14	851	434	417	50～54	1,801	944	857	90～94	242	59	183
10	156	73	83	50	388	204	184	90	81	20	61
11	164	80	84	51	392	197	195	91	52	14	38
12	174	99	75	52	335	188	147	92	34	10	24
13	169	79	90	53	358	174	184	93	44	11	33
14	188	103	85	54	328	181	147	94	31	4	27
15～19	975	522	453	55～59	1,974	1,039	935	95～99	67	12	55
15	182	93	89	55	361	190	171	95	23	3	20
16	186	93	93	56	361	181	180	96	16	3	13
17	170	94	76	57	390	214	176	97	8	3	5
18	181	95	86	58	406	203	203	98	10	2	8
19	256	147	109	59	456	251	205	99	10	1	9
20～24	2,285	1,296	989	60～64	2,108	1,040	1,068	100～104	7	1	6
20	294	158	136	60	497	261	236	100	5	0	5
21	418	236	182	61	508	246	262	101	2	1	1
22	455	254	201	62	507	252	255	102	0	0	0
23	549	318	231	63	317	149	168	103	0	0	0
24	569	330	239	64	279	132	147	104	0	0	0
25～29	2,993	1,690	1,303	65～69	2,000	909	1,091	105～109	2	0	2
25	610	341	269	65	377	173	204	105	1	0	1
26	619	348	271	66	427	199	228	106	0	0	0
27	584	316	268	67	418	202	216	107	1	0	1
28	596	351	245	68	387	170	217	108	0	0	0
29	584	334	250	69	391	165	226	109	0	0	0
30～34	2,946	1,761	1,185	70～74	1,781	762	1,019				
30	615	359	256	70	322	151	171				
31	618	384	234	71	308	135	173				
32	545	319	226	72	428	167	261				
33	573	334	239	73	366	153	213				
34	595	365	230	74	357	156	201				
35～39	2,750	1,561	1,189	75～79	1,449	530	919				
35	607	345	262	75	319	126	193				
36	560	320	240	76	330	139	191				
37	541	319	222	77	287	88	199				
38	534	286	248	78	262	79	183				
39	508	291	217	79	251	98	153				

(総合政策部企画政策課)

(7) 落合第一特別出張所

(平成22年1月1日現在)

区分	総数	男	女	区分	総数	男	女	区分	総数	男	女
総数	28,496	13,850	14,646	区分	総数	男	女	区分	総数	男	女
0～4	972	485	487	40～44	2,194	1,122	1,072	80～84	841	299	542
0	233	113	120	40	462	249	213	80	194	68	126
1	194	103	91	41	484	233	251	81	185	69	116
2	190	99	91	42	463	250	213	82	165	57	108
3	186	84	102	43	341	163	178	83	157	56	101
4	169	86	83	44	444	227	217	84	140	49	91
5～9	846	409	437	45～49	1,891	927	964	85～89	512	150	362
5	166	84	82	45	422	206	216	85	114	36	78
6	171	64	107	46	355	161	194	86	110	32	78
7	172	88	84	47	369	188	181	87	111	30	81
8	163	84	79	48	380	193	187	88	97	25	72
9	174	89	85	49	365	179	186	89	80	27	53
10～14	845	436	409	50～54	1,600	795	805	90～94	173	34	139
10	165	89	76	50	313	161	152	90	50	9	41
11	160	84	76	51	323	162	161	91	36	8	28
12	180	92	88	52	355	179	176	92	36	6	30
13	149	74	75	53	303	140	163	93	32	7	25
14	191	97	94	54	306	153	153	94	19	4	15
15～19	970	493	477	55～59	1,647	818	829	95～99	71	22	49
15	181	83	98	55	331	162	169	95	11	2	9
16	193	91	102	56	313	158	155	96	27	11	16
17	173	104	69	57	320	153	167	97	17	7	10
18	189	98	91	58	320	151	169	98	9	1	8
19	234	117	117	59	363	194	169	99	7	1	6
20～24	2,011	964	1,047	60～64	1,816	912	904	100～104	13	0	13
20	288	138	150	60	436	239	197	100	6	0	6
21	349	171	178	61	408	187	221	101	3	0	3
22	400	198	202	62	447	228	219	102	1	0	1
23	467	210	257	63	278	144	134	103	2	0	2
24	507	247	260	64	247	114	133	104	1	0	1
25～29	2,888	1,543	1,345	65～69	1,528	682	846	105～109	0	0	0
25	582	284	298	65	311	155	156	105	0	0	0
26	544	298	246	66	327	142	185	106	0	0	0
27	595	316	279	67	309	142	167	107	0	0	0
28	585	325	260	68	316	136	180	108	0	0	0
29	582	320	262	69	265	107	158	109	0	0	0
30～34	2,668	1,422	1,246	70～74	1,285	570	715				
30	599	321	278	70	263	124	139				
31	529	292	237	71	230	101	129				
32	501	263	238	72	279	132	147				
33	539	272	267	73	230	88	142				
34	500	274	226	74	283	125	158				
35～39	2,626	1,317	1,309	75～79	1,099	450	649				
35	542	276	266	75	243	110	133				
36	575	273	302	76	232	97	135				
37	500	248	252	77	223	97	126				
38	514	261	253	78	207	77	130				
39	495	259	236	79	194	69	125				

(総合政策部企画政策課)

(8) 落合第二特別出張所

(平成22年1月1日現在)

区分	総数	男	女	区分	総数	男	女	区分	総数	男	女
総数	28,261	14,190	14,071	区分	総数	男	女	区分	総数	男	女
0～4	829	444	385	40～44	2,099	1,087	1,012	80～84	856	308	548
0	176	98	78	40	424	205	219	80	203	76	127
1	152	72	80	41	460	231	229	81	187	69	118
2	163	84	79	42	453	249	204	82	178	54	124
3	181	105	76	43	339	184	155	83	156	58	98
4	157	85	72	44	423	218	205	84	132	51	81
5～9	833	415	418	45～49	1,838	944	894	85～89	490	150	340
5	169	94	75	45	414	217	197	85	143	48	95
6	153	72	81	46	331	162	169	86	97	26	71
7	161	76	85	47	397	200	197	87	93	30	63
8	154	76	78	48	376	189	187	88	85	28	57
9	196	97	99	49	320	176	144	89	72	18	54
10～14	811	411	400	50～54	1,565	803	762	90～94	195	51	144
10	148	79	69	50	292	146	146	90	62	15	47
11	144	68	76	51	324	173	151	91	38	15	23
12	181	94	87	52	327	170	157	92	40	8	32
13	166	84	82	53	315	165	150	93	28	7	21
14	172	86	86	54	307	149	158	94	27	6	21
15～19	979	488	491	55～59	1,596	838	758	95～99	68	15	53
15	196	105	91	55	290	166	124	95	33	9	24
16	171	78	93	56	285	155	130	96	15	3	12
17	179	89	90	57	332	173	159	97	10	2	8
18	192	95	97	58	340	173	167	98	5	1	4
19	241	121	120	59	349	171	178	99	5	0	5
20～24	2,051	1,055	996	60～64	1,802	927	875	100～104	5	0	5
20	297	131	166	60	414	213	201	100	3	0	3
21	320	175	145	61	426	213	213	101	1	0	1
22	415	223	192	62	410	223	187	102	1	0	1
23	472	232	240	63	276	140	136	103	0	0	0
24	547	294	253	64	276	138	138	104	0	0	0
25～29	2,999	1,678	1,321	65～69	1,584	755	829	105～109	0	0	0
25	564	312	252	65	307	139	168	105	0	0	0
26	630	335	295	66	333	167	166	106	0	0	0
27	631	360	271	67	321	137	184	107	0	0	0
28	586	325	261	68	321	169	152	108	0	0	0
29	588	346	242	69	302	143	159	109	0	0	0
30～34	2,580	1,396	1,184	70～74	1,374	614	760				
30	556	299	257	70	278	136	142				
31	520	274	246	71	246	97	149				
32	510	271	239	72	266	117	149				
33	505	281	224	73	288	139	149				
34	489	271	218	74	296	125	171				
35～39	2,557	1,327	1,230	75～79	1,150	484	666				
35	520	283	237	75	237	93	144				
36	550	281	269	76	219	120	99				
37	472	267	205	77	254	110	144				
38	524	255	269	78	220	81	139				
39	491	241	250	79	220	80	140				

(総合政策部企画政策課)

(9) 柏木特別出張所

(平成22年1月1日現在)

区分	総数	男	女	区分	総数	男	女	区分	総数	男	女
総数	23,444	12,441	11,003								
0～4	656	344	312	40～44	1,810	1,032	778	80～84	678	220	458
0	150	77	73	40	399	232	167	80	158	53	105
1	133	62	71	41	394	224	170	81	139	44	95
2	142	74	68	42	407	234	173	82	124	40	84
3	108	58	50	43	268	163	105	83	130	43	87
4	123	73	50	44	342	179	163	84	127	40	87
5～9	556	277	279	45～49	1,456	823	633	85～89	393	127	266
5	106	53	53	45	330	183	147	85	110	35	75
6	106	59	47	46	300	165	135	86	87	28	59
7	106	54	52	47	284	165	119	87	69	22	47
8	119	52	67	48	268	154	114	88	68	23	45
9	119	59	60	49	274	156	118	89	59	19	40
10～14	545	274	271	50～54	1,224	646	578	90～94	169	48	121
10	125	67	58	50	255	144	111	90	43	14	29
11	115	58	57	51	234	125	109	91	36	15	21
12	100	54	46	52	228	111	117	92	39	7	32
13	103	50	53	53	254	129	125	93	33	10	23
14	102	45	57	54	253	137	116	94	18	2	16
15～19	631	327	304	55～59	1,346	782	564	95～99	58	11	47
15	124	62	62	55	241	139	102	95	18	2	16
16	109	55	54	56	228	139	89	96	17	4	13
17	101	56	45	57	269	163	106	97	7	0	7
18	131	64	67	58	285	163	122	98	10	4	6
19	166	90	76	59	323	178	145	99	6	1	5
20～24	1,496	767	729	60～64	1,680	902	778	100～104	4	0	4
20	193	107	86	60	354	189	165	100	4	0	4
21	230	117	113	61	379	195	184	101	0	0	0
22	292	136	156	62	398	214	184	102	0	0	0
23	353	164	189	63	294	168	126	103	0	0	0
24	428	243	185	64	255	136	119	104	0	0	0
25～29	2,605	1,424	1,181	65～69	1,308	687	621	105～109	0	0	0
25	496	268	228	65	261	140	121	105	0	0	0
26	523	279	244	66	285	158	127	106	0	0	0
27	589	332	257	67	250	138	112	107	0	0	0
28	492	262	230	68	262	126	136	108	0	0	0
29	505	283	222	69	250	125	125	109	0	0	0
30～34	2,540	1,542	998	70～74	1,100	505	595				
30	543	311	232	70	200	97	103				
31	499	297	202	71	213	105	108				
32	524	326	198	72	231	100	131				
33	506	308	198	73	215	87	128				
34	468	300	168	74	241	116	125				
35～39	2,276	1,303	973	75～79	913	400	513				
35	479	284	195	75	211	104	107				
36	521	290	231	76	181	95	86				
37	468	269	199	77	169	57	112				
38	421	232	189	78	182	81	101				
39	387	228	159	79	170	63	107				

(総合政策部企画政策課)

(10) 角筭特別出張所

(平成22年1月1日現在)

区分	総数	男	女	区分	総数	男	女	区分	総数	男	女
総数	12,756	6,692	6,064	区分	総数	男	女	区分	総数	男	女
0～4	324	170	154	40～44	1,019	578	441	80～84	316	130	186
0	81	42	39	40	252	140	112	80	80	35	45
1	71	42	29	41	228	135	93	81	73	22	51
2	52	28	24	42	198	108	90	82	67	30	37
3	60	29	31	43	166	95	71	83	50	28	22
4	60	29	31	44	175	100	75	84	46	15	31
5～9	212	114	98	45～49	766	438	328	85～89	151	50	101
5	46	23	23	45	174	102	72	85	38	17	21
6	34	17	17	46	150	86	64	86	42	12	30
7	46	27	19	47	139	84	55	87	22	6	16
8	48	22	26	48	157	83	74	88	27	5	22
9	38	25	13	49	146	83	63	89	22	10	12
10～14	205	108	97	50～54	664	358	306	90～94	63	16	47
10	41	22	19	50	131	69	62	90	19	4	15
11	47	21	26	51	135	72	63	91	16	6	10
12	39	24	15	52	132	77	55	92	11	4	7
13	36	15	21	53	133	71	62	93	6	1	5
14	42	26	16	54	133	69	64	94	11	1	10
15～19	239	124	115	55～59	727	377	350	95～99	23	7	16
15	43	25	18	55	109	59	50	95	5	1	4
16	42	18	24	56	147	78	69	96	9	2	7
17	42	20	22	57	144	70	74	97	4	0	4
18	48	29	19	58	159	76	83	98	3	3	0
19	64	32	32	59	168	94	74	99	2	1	1
20～24	902	432	470	60～64	810	432	378	100～104	1	1	0
20	70	28	42	60	199	104	95	100	1	1	0
21	126	61	65	61	191	104	87	101	0	0	0
22	176	75	101	62	179	97	82	102	0	0	0
23	215	104	111	63	126	57	69	103	0	0	0
24	315	164	151	64	115	70	45	104	0	0	0
25～29	1,703	924	779	65～69	626	288	338	105～109	0	0	0
25	306	152	154	65	126	60	66	105	0	0	0
26	330	159	171	66	134	60	74	106	0	0	0
27	373	210	163	67	103	43	60	107	0	0	0
28	354	203	151	68	145	65	80	108	0	0	0
29	340	200	140	69	118	60	58	109	0	0	0
30～34	1,659	941	718	70～74	541	247	294				
30	350	198	152	70	94	41	53				
31	338	197	141	71	108	55	53				
32	351	183	168	72	119	59	60				
33	315	173	142	73	101	43	58				
34	305	190	115	74	119	49	70				
35～39	1,403	807	596	75～79	402	150	252				
35	299	181	118	75	91	37	54				
36	320	192	128	76	78	31	47				
37	261	146	115	77	79	26	53				
38	255	139	116	78	83	27	56				
39	268	149	119	79	71	29	42				

(総合政策部企画政策課)

(11) 地域文化部戸籍住民課

(平成22年1月1日現在)

区分	総数	男	女	区分	総数	男	女	区分	総数	男	女
総数	249	178	71	区分	総数	男	女	区分	総数	男	女
0～4	1	0	1	40～44	18	18	0	80～84	11	2	9
0	0	0	0	40	3	3	0	80	1	0	1
1	0	0	0	41	6	6	0	81	2	0	2
2	0	0	0	42	3	3	0	82	3	0	3
3	1	0	1	43	3	3	0	83	3	2	1
4	0	0	0	44	3	3	0	84	2	0	2
5～9	0	0	0	45～49	11	9	2	85～89	6	2	4
5	0	0	0	45	3	3	0	85	1	1	0
6	0	0	0	46	1	0	1	86	3	1	2
7	0	0	0	47	4	3	1	87	1	0	1
8	0	0	0	48	0	0	0	88	0	0	0
9	0	0	0	49	3	3	0	89	1	0	1
10～14	2	1	1	50～54	19	14	5	90～94	3	2	1
10	0	0	0	50	2	2	0	90	1	1	0
11	0	0	0	51	5	3	2	91	1	1	0
12	0	0	0	52	3	3	0	92	1	0	1
13	0	0	0	53	5	4	1	93	0	0	0
14	2	1	1	54	4	2	2	94	0	0	0
15～19	7	4	3	55～59	20	14	6	95～99	2	2	0
15	1	0	1	55	4	1	3	95	0	0	0
16	0	0	0	56	7	5	2	96	1	1	0
17	1	0	1	57	4	4	0	97	0	0	0
18	3	2	1	58	4	4	0	98	0	0	0
19	2	2	0	59	1	0	1	99	1	1	0
20～24	12	8	4	60～64	23	17	6	100～104	0	0	0
20	1	1	0	60	6	4	2	100	0	0	0
21	5	4	1	61	4	2	2	101	0	0	0
22	1	1	0	62	6	5	1	102	0	0	0
23	3	1	2	63	2	2	0	103	0	0	0
24	2	1	1	64	5	4	1	104	0	0	0
25～29	24	20	4	65～69	18	8	10	105～109	0	0	0
25	7	6	1	65	2	1	1	105	0	0	0
26	2	2	0	66	6	1	5	106	0	0	0
27	4	2	2	67	4	2	2	107	0	0	0
28	6	5	1	68	3	2	1	108	0	0	0
29	5	5	0	69	3	2	1	109	0	0	0
30～34	25	25	0	70～74	18	11	7				
30	6	6	0	70	6	4	2				
31	5	5	0	71	3	1	2				
32	3	3	0	72	4	3	1				
33	3	3	0	73	1	0	1				
34	8	8	0	74	4	3	1				
35～39	19	17	2	75～79	10	4	6				
35	2	2	0	75	1	1	0				
36	2	2	0	76	2	1	1				
37	4	3	1	77	3	1	2				
38	4	3	1	78	1	0	1				
39	7	7	0	79	3	1	2				

(総合政策部企画政策課)

5 町丁別世帯・人口及び面積

(平成22年1月1日現在)

町丁名	区分	面積	世帯	人口			人口密度
				計	男	女	
		km ²	世帯	人	人	人	人/km ²
総数		18.23	169,573	282,144	141,238	140,906	15,477
四谷	1丁目	0.16	245	472	197	275	2,950
四谷	2丁目	0.05	196	353	175	178	7,060
四谷	3丁目	0.05	252	417	198	219	8,340
四谷	4丁目	0.14	1,803	2,921	1,456	1,465	20,864
本塩	町	0.08	223	402	190	212	5,025
三坂	栄町	0.09	793	1,490	670	820	16,556
若葉	1丁目	0.08	1,236	1,923	914	1,009	24,038
若葉	2丁目	0.14	1,187	2,172	1,054	1,118	15,514
若葉	3丁目	0.05	417	717	347	370	14,340
須左	賀門町	0.07	720	1,228	611	617	17,543
信濃	濃町	0.07	886	1,392	615	777	19,886
南元	元町	0.19	583	975	403	572	5,132
荒木	木町	0.16	1,013	1,863	874	989	11,644
		0.09	1,336	1,969	969	1,000	21,878
舟愛	住町	0.05	835	1,185	543	642	23,700
大京	京町	0.08	722	1,174	548	626	14,675
霞ヶ	丘町	0.16	1,590	2,643	1,211	1,432	16,519
内藤	藤町	0.39	272	464	187	277	1,190
		0.48	463	879	410	469	1,831
片宿	1丁目	0.03	230	342	172	170	11,400
新宿	2丁目	0.16	2,480	3,521	1,827	1,694	22,006
新宿	3丁目	0.10	816	1,155	637	518	11,550
新宿	4丁目	0.23	127	191	117	74	830
		0.04	237	319	218	101	7,975
新宿	5丁目	0.16	1,569	2,128	1,242	886	13,300
新宿	6丁目	0.24	1,981	2,977	1,570	1,407	12,404
新宿	7丁目	0.21	3,220	5,341	2,815	2,526	25,433
歌舞伎	1丁目	0.16	236	281	186	95	1,756
歌舞伎	2丁目	0.19	1,536	1,803	1,172	631	9,489
市谷田	1丁目	0.03	19	31	11	20	1,033
市谷田	2丁目	0.05	266	449	185	264	8,980
市谷田	3丁目	0.04	104	172	84	88	4,300
市谷本	村町	0.39	1,762	2,511	1,595	916	6,438
市谷砂	土原町1丁目	0.02	101	228	107	121	11,400
市谷砂	土原町2丁目	0.02	216	351	150	201	17,550
市谷砂	土原町3丁目	0.05	345	715	330	385	14,300
市谷左	内町	0.04	223	428	209	219	10,700
市谷加	賀町1丁目	0.06	146	513	256	257	8,550
市谷加	賀町2丁目	0.07	622	1,148	537	611	16,400
市谷甲	良町	0.02	318	570	259	311	28,500
市谷船	河原町	0.04	61	124	52	72	3,100
市谷長	延寺町	0.01	115	177	60	117	17,700
市谷鷹	匠町	0.01	62	127	72	55	12,700
市谷山	伏町	0.03	232	435	208	227	14,500
市谷八	幡町	0.03	56	113	54	59	3,767
神楽坂	1丁目	0.03	15	38	17	21	1,267
神楽坂	2丁目	0.03	142	234	101	133	7,800
神楽坂	3丁目	0.03	310	448	220	228	14,933
神楽坂	4丁目	0.01	96	192	92	100	19,200

(平成22年1月1日現在)

町丁名	区分	面積	世帯	人口			人口密度
				計	男	女	
		km ²	世帯	人	人	人	人/km ²
神楽坂5丁目		0.02	373	711	330	381	35,550
神楽坂6丁目		0.04	476	797	367	430	19,925
細工町		0.02	280	504	249	255	25,200
二騎場		0.03	335	628	299	329	20,933
揚場		0.02	38	88	42	46	4,400
津久戸町		0.03	82	112	68	44	3,733
東五軒町		0.08	842	1,547	742	805	19,338
西五軒元町		0.05	716	1,230	587	643	24,600
赤城		0.02	174	322	171	151	16,100
南榎		0.05	607	1,200	563	637	24,000
袋		0.03	348	608	284	324	20,267
弘方		0.04	326	653	312	341	16,325
南北		0.03	245	510	230	280	17,000
北戸		0.04	453	860	417	443	21,500
納戸		0.04	483	885	433	452	22,125
南山伏町		0.02	340	606	306	300	30,300
北山伏町		0.04	213	362	159	203	9,050
白銀町		0.04	706	1,299	591	708	32,475
下宮比町		0.03	113	166	73	93	5,533
矢来		0.21	2,093	3,989	1,902	2,087	18,995
若宮町		0.05	492	896	416	480	17,920
岩戸町		0.02	234	344	155	189	17,200
中筆町		0.03	230	457	213	244	15,233
横筈寺		0.02	364	537	237	300	26,850
横寺		0.05	517	827	410	417	16,540
筑土八幡町		0.04	583	925	367	558	23,125
新小川町		0.14	1,548	2,729	1,303	1,426	19,493
神楽河岸		0.02		0			0
市谷薬王寺		0.09	1,566	2,572	1,256	1,316	28,578
市谷柳		0.03	582	870	416	454	29,000
市谷仲之町		0.09	895	1,602	761	841	17,800
赤城下町		0.04	799	1,322	650	672	33,050
天神		0.04	558	888	426	462	22,200
東榎		0.06	319	521	280	241	8,683
東榎		0.01	167	257	140	117	25,700
早稻田町		0.06	574	894	431	463	14,900
早稻田南町		0.04	458	829	397	432	20,725
馬場下町		0.03	299	509	266	243	16,967
原町1丁目		0.05	702	1,289	635	654	25,780
原町2丁目		0.06	620	1,209	599	610	20,150
原町3丁目		0.08	865	1,503	716	787	18,788
喜久井町		0.11	965	1,742	877	865	15,836
築地町		0.02	288	507	250	257	25,350
弁天里町		0.13	1,582	2,771	1,385	1,386	21,315
中里		0.02	300	639	286	353	31,950
山吹町		0.13	1,827	2,916	1,421	1,495	22,431
改代町		0.03	221	384	212	172	12,800
水道町		0.04	475	719	350	369	17,975
早稻田鶴巻町		0.22	2,886	4,817	2,493	2,324	21,895
住吉		0.10	1,480	2,347	1,132	1,215	23,470

(平成22年1月1日現在)

町丁名	区分	面積 km ²	世帯 世帯	人口			人口密度 人/km ²
				計	男	女	
市谷台町		0.06	677	1,129	560	569	18,817
河田町		0.13	1,270	2,326	1,094	1,232	17,892
若松町		0.27	2,792	4,742	2,236	2,506	17,563
余丁町		0.13	2,109	3,623	1,757	1,866	27,869
戸山1丁目		0.21	1,537	2,505	1,180	1,325	11,929
戸山2丁目		0.22	3,271	5,944	2,449	3,495	27,018
戸山3丁目		0.24	510	910	473	437	3,792
富久町		0.23	2,806	4,825	2,401	2,424	20,978
百人町1丁目		0.21	2,185	2,964	1,836	1,128	14,114
百人町2丁目		0.21	2,108	3,113	1,738	1,375	14,824
百人町3丁目		0.22	2,518	5,479	2,585	2,894	24,905
百人町4丁目		0.12	1,289	2,130	863	1,267	17,750
大久保1丁目		0.17	1,701	2,497	1,386	1,111	14,688
大久保2丁目		0.23	3,557	5,491	2,905	2,586	23,874
大久保3丁目		0.33	1,660	3,648	1,712	1,936	11,055
戸塚町1丁目		0.06	93	165	76	89	2,750
西早稲田1丁目		0.24	2,826	4,718	2,268	2,450	19,658
西早稲田2丁目		0.21	2,785	4,450	2,337	2,113	21,190
西早稲田3丁目		0.25	3,289	5,975	3,082	2,893	23,900
高田馬場1丁目		0.24	2,219	3,527	1,859	1,668	14,696
高田馬場2丁目		0.10	986	1,586	800	786	15,860
高田馬場3丁目		0.27	3,121	4,756	2,588	2,168	17,615
高田馬場4丁目		0.25	3,070	5,011	2,591	2,420	20,044
下落合1丁目		0.13	1,191	1,771	913	858	13,623
下落合2丁目		0.23	1,535	2,914	1,398	1,516	12,670
下落合3丁目		0.22	2,198	4,038	1,795	2,243	18,355
下落合4丁目		0.22	2,049	3,825	1,820	2,005	17,386
中落合1丁目		0.13	1,831	3,016	1,502	1,514	23,200
中落合2丁目		0.22	2,211	3,903	1,879	2,024	17,741
中落合3丁目		0.17	2,047	3,828	1,882	1,946	22,518
中落合4丁目		0.20	1,482	2,842	1,433	1,409	14,210
上落合1丁目		0.25	2,822	4,819	2,432	2,387	19,276
上落合2丁目		0.19	2,828	4,476	2,317	2,159	23,558
上落合3丁目		0.18	2,806	4,290	2,227	2,063	23,833
西落合1丁目		0.20	2,190	3,921	1,985	1,936	19,605
西落合2丁目		0.18	2,089	3,784	1,915	1,869	21,022
西落合3丁目		0.19	1,577	2,910	1,365	1,545	15,316
西落合4丁目		0.15	1,006	1,938	956	982	12,920
中井1丁目		0.08	1,077	1,587	842	745	19,838
中井2丁目		0.19	1,398	2,716	1,301	1,415	14,295
北新宿1丁目		0.25	3,197	4,813	2,530	2,283	19,252
北新宿2丁目		0.18	2,511	4,244	2,294	1,950	23,578
北新宿3丁目		0.25	3,420	5,357	2,827	2,530	21,428
北新宿4丁目		0.22	3,247	4,960	2,621	2,339	22,545
西新宿1丁目		0.27	53	87	43	44	322
西新宿2丁目		0.34	3	6	3	3	18
西新宿3丁目		0.20	1,159	1,618	817	801	8,090
西新宿4丁目		0.24	4,138	6,117	3,206	2,911	25,488
西新宿5丁目		0.14	2,209	3,138	1,662	1,476	22,414
西新宿6丁目		0.22	1,349	1,927	1,027	900	8,759
西新宿7丁目		0.19	1,390	1,986	1,133	853	10,453
西新宿8丁目		0.13	1,517	2,157	1,116	1,041	16,592

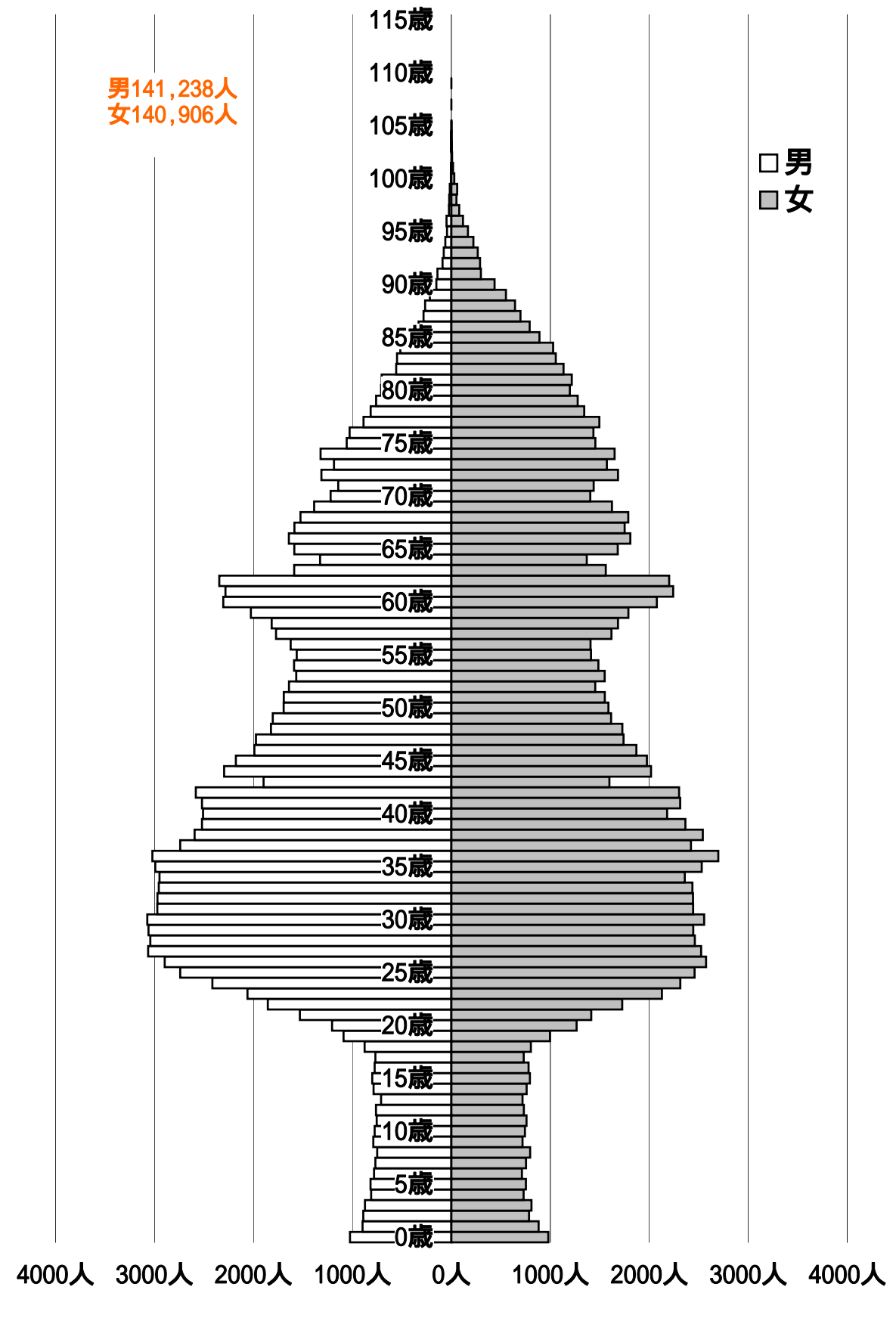
(注)世帯及び人口は、住民基本台帳による。

(総合政策部企画政策課)

面積は、平成21年10月1日現在「全国都道府県市区町村別面積調」(国土地理院)による。

6 年齢別、性別人口構成

(平成22年1月1日現在)



(注) 数字は住民基本台帳による。

(総合政策部企画政策課)

7 構成員別世帯数

(各年1月1日現在)

年次	区分	世帯数	構成員								平均世帯 構成員	
			1人	2人	3人	4人	5人	6人	7人	8人		9人以上
		世帯	世帯	世帯	世帯	世帯	世帯	世帯	世帯	世帯	世帯	人
19		162,567	99,392	31,306	16,845	11,412	2,948	539	95	22	8	1.70
20		164,800	101,684	31,583	16,879	11,195	2,835	503	90	23	8	1.69
21		167,985	104,620	32,053	16,971	11,038	2,722	469	84	20	8	1.67
22		169,573	106,110	32,268	17,154	10,844	2,661	430	82	17	7	1.66

(総合政策部企画政策課)

8 年少人口と高齢人口

(各年1月1日現在)

年次	区分	年少人口 0~14歳 (A)			年少 人口率 (A/D)	生産年齢 人口 15~64歳 (B)	生産 人口率 (B/D)
		0~5歳	6~11歳	12~14歳			
		人	人	人	%	人	%
19		23,698	9,969	9,132	8.55	198,516	71.65
20		23,773	9,930	9,151	8.54	198,549	71.33
21		23,726	10,021	9,129	8.44	199,972	71.16
22		23,837	10,256	9,107	8.45	199,908	70.85
		(26,541)	(11,201)	(10,323)	(8.36)	(231,586)	(72.97)

年次	区分	高齢人口 65歳以上		高齢人口率 (C/D)	総人口 (D)
		65~74歳	75歳以上		
		人	人	%	人
19		54,864	29,195	19.80	277,078
20		56,028	29,565	20.13	278,350
21		57,339	30,061	20.40	281,037
22		58,399	30,314	20.70	282,144
		(59,228)	(30,807)	(18.66)	(317,355)

(注) 平成22年度()は外国人を含んだ数

(地域文化部戸籍住民課)

9 動態別人口

年次	区分	総数 (増減)	自然動態			社会動態		
			出生	死亡	増減	社会増	社会減	増減
		人	人	人	人	人	人	
平成18年		1,307	1,963	2,306	343	28,998	27,348	1,650
19		1,272	1,989	2,340	351	30,212	28,589	1,623
20		2,687	1,997	2,378	381	30,021	26,953	3,068
21		1,107	2,232	2,343	111	29,717	28,499	1,218
平成21年1月		153	218	273	55	2,046	1,838	208
2月		96	157	200	43	1,996	2,049	53
3月		689	188	193	5	4,920	4,226	694
4月		423	164	215	51	3,586	3,112	474
5月		147	176	170	6	2,081	1,940	141
6月		182	207	179	28	2,235	2,081	154
7月		27	186	174	12	2,301	2,340	39
8月		8	174	176	2	2,175	2,181	6
9月		49	215	159	56	2,138	2,145	7
10月		20	175	201	26	2,267	2,221	46
11月		104	190	198	8	1,969	2,065	96
12月		321	182	205	23	2,003	2,301	298

(地域文化部戸籍住民課)

10 本籍数・本籍人口 (各年1月1日現在)

区分 年次	本籍数	本籍人口
19	169,102	393,900
20	169,631	392,860
21	170,280	392,105
22	170,705	391,193

(地域文化部戸籍住民課)

11 外国人世帯及び人口 (各年1月1日現在)

区分 年次	世帯	総数	性別		国籍別人口(各年の多い順)					
			男	女	韓国又は朝鮮	中国	フランス	ミャンマー	フィリピン	その他
19	24,667	30,337	14,394	15,943	13,392	9,268	1,016	833	833	4,995
20	25,910	31,856	15,069	16,787	14,201	9,285	1,116	927	926	5,401
21	26,957	33,555	15,990	17,565	14,515	10,037	1,224	1,100	896	5,783
22	28,204	35,211	17,001	18,210	14,332	11,314	1,274	1,128	924	6,239

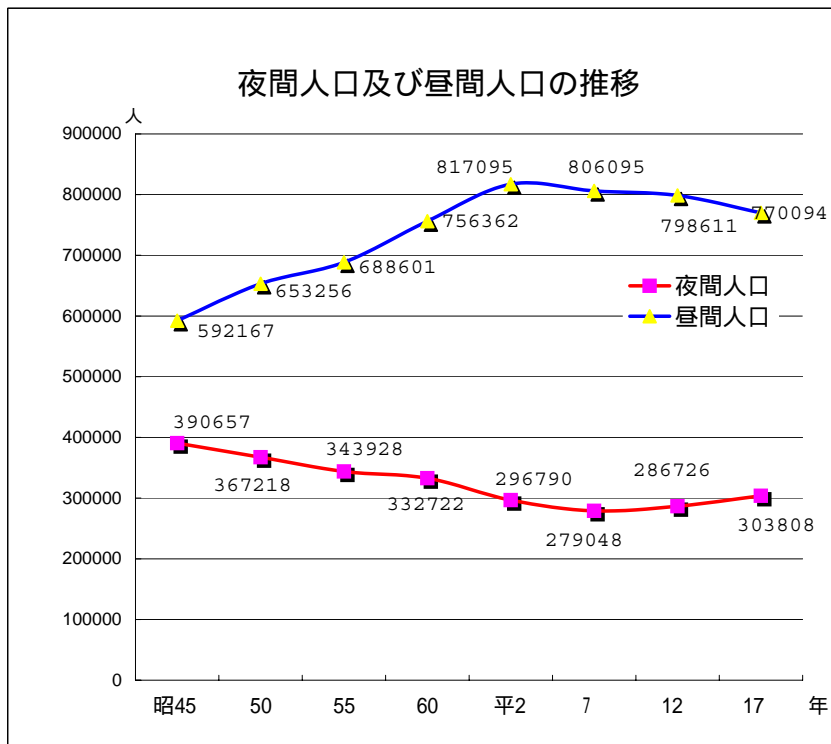
(地域文化部戸籍住民課)

12 夜間人口及び昼間人口の推移 (各年10月1日現在)

区分 年次	夜間人口	昼間人口	昼夜間 人口差	流入人口			流出口		
				総数	通勤	通学	総数	通勤	通学
昭和45年	390,657	592,167	201,510	319,964	231,894	88,070	118,454	89,499	28,955
50	367,218	653,256	286,038	398,483	292,658	105,825	112,445	85,554	26,891
55	343,928	688,601	345,877	455,577	348,180	107,397	109,700	83,998	25,702
60	332,722	756,362	423,798	532,072	416,104	115,968	108,274	84,609	23,665
平成2年	296,790	817,095	525,943	625,263	500,501	124,762	99,320	77,986	21,334
7	279,048	806,095	530,084	619,632	513,309	106,323	89,548	71,998	17,550
12	286,726	798,611	511,885	593,066	505,403	87,663	81,875	69,919	11,956
17	303,808	770,094	466,286	550,027	471,391	78,636	83,741	71,040	12,701

(注) 昭和55年以降の昼間人口は、年齢不詳者を含まない。また、夜間人口は、年齢不詳者を含む。

(地域文化部地域調整課)



13 従前地別転入者数 (各年度末日現在)

従前地	18	19	20	21
総数	28,968	30,324	29,409	29,011
北海道	553	581	528	517
東北	1,211	1,134	1,051	1,020
茨城県	435	402	385	412
栃木県	250	268	249	233
群馬県	207	270	191	182
埼玉県	1,809	1,828	1,775	1,761
千葉県	1,526	1,593	1,463	1,468
東京都	13,269	13,987	13,878	14,256
神奈川県	2,153	2,282	2,215	2,120
中部	1,972	1,943	1,880	1,779
近畿	1,615	1,729	1,760	1,413
中国	573	609	561	493
四国	311	305	304	267
九州	1,185	1,314	1,225	1,137
沖縄	228	253	239	184
国外	1,077	1,179	1,159	1,211
従前の住所なし及びその他	594	647	546	558

(地域文化部戸籍住民課)

14 住居表示実施状況 (平成22年4月1日現在)

区分 年次	実施年月日	実施地域	実施状況		実施累計	
			面積	実施率	面積	実施率
			m		m	
昭和40年	昭和40年8月1日	西落合一～四丁目、中落合一～四丁目、中井一・二丁目	1,720,000	9.4%	1,720,000	9.4%
41	昭和41年11月10日	上落合一～三丁目	613,000	3.4%	2,333,000	12.8%
45	昭和45年4月1日	西新宿一～六丁目	1,415,000	7.8%	3,748,000	20.6%
	昭和46年1月1日	西新宿七・八丁目 北新宿一～四丁目	1,217,000	6.7%	4,965,000	27.2%
46	昭和46年6月1日	百人町一～三丁目	637,000	3.5%	5,602,000	30.7%
	昭和47年1月1日	下落合一～四丁目	806,000	4.4%	6,408,000	35.1%
47	昭和48年1月1日	新宿一～四丁目	543,000	3.0%	6,951,000	38.1%
50	昭和50年6月1日	西早稲田一～三丁目、高田馬場一～四丁目、百人町四丁目	1,683,000	9.2%	8,634,000	47.3%
53	昭和53年7月1日	新宿五～七丁目、歌舞伎町一・二丁目、大久保一～三丁目	1,685,000	9.2%	10,319,000	56.5%
56	昭和56年6月1日	戸山一～三丁目	669,000	3.7%	10,988,000	60.2%
57	昭和57年7月5日	新小川町、東五軒町、若松町	492,000	2.7%	11,480,000	62.9%
58	昭和58年8月1日	富久町	227,000	1.2%	11,707,000	64.1%
59	昭和59年11月5日	市谷加賀町一・二丁目、市谷本村町	523,000	2.9%	12,230,000	67.0%
60	昭和61年2月24日	市谷仲之町、河田町	219,000	1.2%	12,449,000	68.2%
61	昭和61年11月4日	住吉町、余丁町	228,000	1.3%	12,677,000	69.5%
62	昭和63年2月15日	揚場町、津久戸町、白銀町、下宮比町、筑土八幡町、神楽河岸	178,000	1.0%	12,855,000	70.5%
平成元年	平成元年11月6日	西五軒町、赤城元町、水道町	125,000	0.7%	12,980,000	71.2%
2	平成2年11月5日	市谷甲良町、市谷山伏町、細工町、二十騎町、南山伏町、北山伏町	149,000	0.8%	13,129,000	72.0%
14	平成14年4月1日	市谷台町	58,000	0.3%	13,187,000	72.3%
15	平成15年9月29日	霞ヶ丘町	392,100	2.2%	13,579,100	74.5%
21	平成21年2月16日	片町	29,500	0.2%	13,608,600	74.7%

(地域文化部地域調整課)

2 財政

財政数値は、各表とも表示単位未満を四捨五入し、端数整理をしていないため、合計等と一致しない場合があります。増減率は原則として各表内数値により計算しています。

1 23区別一般会計予算額〔平成21年度最終予算・平成22年度当初（同時補正含）予算〕

区分 区名	平成21年度 最終予算額	特別区税	財政調整 交付金	一般財源 比率	平成22年度 当初予算額	当初・最終 増減率
	百万円	百万円	百万円	%	百万円	%
千代田区	52,259	14,675	6,201	60.5	44,433	15.0
中央区	70,067	21,521	11,250	61.2	69,243	1.2
港区	125,663	64,803	900	63.0	108,520	13.6
新宿区	132,403	41,210	22,112	56.5	141,344	6.8
文京区	71,872	29,043	16,874	70.8	64,983	9.6
台東区	92,802	18,494	29,000	54.6	88,700	4.4
墨田区	100,777	20,332	35,860	60.7	104,101	3.3
江東区	156,739	41,990	48,428	63.2	152,731	2.6
品川区	141,074	41,375	35,528	60.2	139,174	1.3
目黒区	89,639	40,145	13,100	67.0	88,577	1.2
大田区	221,109	71,229	58,294	65.2	226,765	2.6
世田谷区	247,760	114,325	31,700	66.2	249,094	0.5
渋谷区	87,270	45,677	4,000	68.6	84,523	3.1
中野区	105,174	31,269	31,345	53.1	99,222	5.7
杉並区	148,019	62,285	31,333	69.8	151,283	2.2
豊島区	96,743	28,288	27,487	64.2	95,955	0.8
北区	126,019	26,480	46,158	62.2	124,468	1.2
荒川区	97,303	15,072	38,000	58.3	81,780	16.0
板橋区	166,508	42,956	58,000	66.2	178,760	7.4
練馬区	225,661	63,538	71,125	61.8	223,150	1.1
足立区	239,298	42,498	94,256	61.7	241,100	0.8
葛飾区	160,661	32,469	62,880	63.8	152,330	5.2
江戸川区	212,328	50,158	79,313	65.9	212,913	0.3
特別区計	3,167,148	959,831	853,145	63.0	3,123,149	1.4

(総合政策部財政課)

2010年度 特別区当初予算状況(東京都政課)

2 会計別最終予算額の推移

年度	一般会計		国民健康保険特別会計		介護保険特別会計		後期高齢者医療特別会計		老人保健特別会計	
	千円	指数	千円	指数	千円	指数	千円	指数	千円	指数
9	108,555,962	100.0	19,888,384	100.0					24,221,942	100.0
10	111,657,457	102.9	20,429,577	102.7					23,299,608	96.2
11	110,875,686	102.1	22,409,704	112.7					25,039,223	103.4
12	114,298,183	105.3	22,817,461	114.7	11,180,476	100.0			25,065,613	103.5
13	115,224,614	106.1	23,598,022	118.7	12,087,759	108.1			25,704,683	106.1
14	107,556,078	99.1	24,187,580	121.6	12,477,756	111.6			25,198,876	104.0
15	108,437,209	99.9	27,438,003	138.0	13,376,534	119.6			23,860,393	98.5
16	114,376,915	105.4	27,667,629	139.1	14,853,435	132.9			23,621,557	97.5
17	112,573,350	103.7	29,185,237	146.7	16,289,476	145.7			23,914,485	98.7
18	115,871,686	106.7	30,849,244	155.1	16,449,438	147.1			23,702,071	97.9
19	125,398,715	115.5	33,372,195	167.8	17,369,908	155.4			21,883,473	90.3
20	134,062,946	123.5	31,486,327	158.3	18,221,383	163.0	5,542,725	100.0	2,419,576	10.0
21	132,403,051	122.0	34,494,208	173.4	18,239,255	163.1	5,699,576	102.8	107,006	0.4
22	141,344,177	130.2	34,781,873	174.9	18,650,380	166.8	5,783,876	104.4	18,598	0.1

(注) 指数は、平成9年度を100とする。ただし、介護保険特別会計は、平成12年度を100とし、後期高齢者医療特別会計は、平成20年度を100とする。
平成22年度は当初予算額(同時補正含)。

(総合政策部財政課)

3 一般会計予算額

(1) 歳入 平成21年度

科目(款)	区分	当初予算額	補正予算額	最終予算額
		千円	千円	千円
総	額	127,051,674	5,351,077	132,402,751
特	別			
区	税	41,209,594	0	41,209,594
地	方			
譲	与	568,280	0	568,280
利	子			
割	交	594,083	0	594,083
配	当			
割	交	203,787	0	203,787
株	式			
等	譲			
渡	所			
得	割			
交	付	80,119	0	80,119
地	方			
消	費			
税	交	8,722,419	0	8,722,419
自	動			
車	取			
得	税			
交	付	445,414	0	445,414
地	方			
特	例			
交	付	593,750	64,600	658,350
特	別			
区	交	26,000,000	3,888,000	22,112,000
交	通			
安	全			
対	策			
金		61,147	0	61,147
分	担			
金	及			
び	負			
担	金	1,891,766	0	1,891,766
使	用			
料	及			
び	手			
数	料	3,536,259	0	3,536,259
国	庫			
支	出			
金		17,629,411	1,274,887	18,904,298
都	支			
出	金	6,672,048	385,825	7,057,873
財	産			
収	入	1,789,185	289,516	2,078,701
寄	附			
金		181,736	88,233	269,969
繰	入			
金		10,774,342	2,963,630	13,737,972
繰	越			
金		2,000,000	3,990,592	5,990,592
諸	収			
入		2,600,334	39,794	2,640,128
特	別			
区	債	1,498,000	142,000	1,640,000

(2) 歳出 平成21年度

科目(款)	区分	当初予算額	補正予算額	最終予算額
		千円	千円	千円
総	額	127,051,974	5,351,077	132,403,051
議	会			
費		757,473	18,781	738,692
総	務			
費		11,989,444	401,851	11,587,593
地	域			
文	化			
費		7,708,178	211,732	7,496,446
産	業			
経	済			
費		3,082,374	1,106,917	4,189,291
福	祉			
費		31,808,086	1,504,197	33,312,283
子	ど			
も	家			
庭	費	15,756,198	59,910	15,696,288
健	康			
費		13,425,506	1,731,648	15,157,154
環	境			
清	掃			
費		8,753,385	26,846	8,726,539
土	木			
費		14,725,929	662,664	14,063,265
教	育			
費		12,687,474	186,623	12,874,097
公	債			
費		3,285,153	27,246	3,257,907
諸	支			
出	金	2,922,774	2,230,722	5,153,496
予	備			
費		150,000	0	150,000

(総合政策部財政課)

4 国民健康保険特別会計予算額

(1) 歳入 平成21年度

科目(款)	区分	当初予算額	補正予算額	最終予算額
		千円	千円	千円
総	額	34,482,191	12,017	34,494,208
国	民			
健	康			
保	険			
料		10,095,138	1,764,819	8,330,319
一	部			
負	担			
金		2	0	2
使	用			
料	及			
び	手			
数	料	489	0	489
国	庫			
支	出			
金		8,404,494	67,762	8,472,256
療	養			
給	付			
費	等			
交	付			
金		630,509	0	630,509
前	期			
高	齢			
者	交			
付	金	3,113,991	0	3,113,991
都	支			
出	金	1,863,950	8,295	1,855,655
共	同			
事	業			
交	付			
金		5,220,564	0	5,220,564
財	産			
収	入	5	0	5
繰	入			
金		5,072,505	1,488,656	6,561,161
繰	越			
金		41,838	35,153	76,991
諸	収			
入		38,706	193,560	232,266

(2) 歳出 平成21年度

科目(款)	区分	当初予算額	補正予算額	最終予算額
		千円	千円	千円
総	額	34,482,191	12,017	34,494,208
総	務			
費		852,322	43,787	808,535
保	険			
給	付			
費		21,728,268	13,323	21,741,591
前	期			
高	齢			
者	等			
支	援			
金		4,403,019	7,328	4,410,347
前	期			
高	齢			
者	等			
納	付			
金		14,067	0	14,067
老	人			
保	健			
抛	出			
金		312	0	312
介	護			
納	付			
金		1,673,716	0	1,673,716
共	同			
事	業			
抛	出			
金		5,301,138	0	5,301,138
保	健			
事	業			
費		317,510	0	317,510
諸	支			
出	金	41,839	35,153	76,992
予	備			
費		150,000	0	150,000

(総合政策部財政課)

5 介護保険特別会計予算額

(1) 歳入

平成21年度

科目(款) \ 区分	当初予算額	補正予算額	最終予算額
	千円	千円	千円
総 額	17,013,337	1,225,918	18,239,255
介護保険料	3,040,585	36,907	3,077,492
使用料及び手数料	3	0	3
国庫支出金	3,647,624	123,724	3,771,348
支払基金交付金	4,685,880	172,311	4,858,191
都 支 出 金	2,346,369	85,562	2,431,931
財 産 収 入	4,987	4,154	9,141
繰 入 金	3,265,780	140,709	3,406,489
繰 越 金	9,238	662,551	671,789
諸 収 入	12,871	0	12,871

(2) 歳出

平成21年度

科目(款) \ 区分	当初予算額	補正予算額	最終予算額
	千円	千円	千円
総 額	17,013,337	1,225,918	18,239,255
総 務 費	1,076,778	4,408	1,081,186
保 険 給 付 費	15,390,554	542,025	15,932,579
基 金 積 立 金	5,267	429,267	434,534
地 域 支 援 事 業 費	481,498	0	481,498
諸 支 出 金	9,240	250,218	259,458
予 備 費	50,000	0	50,000

(総合政策部財政課)

6 後期高齢者医療特別会計予算額

(1) 歳入

平成21年度

科目(款) \ 区分	当初予算額	補正予算額	最終予算額
	千円	千円	千円
総 額	5,662,805	36,771	5,699,576
後期高齢者医療保険料	3,108,141	0	3,108,141
使用料及び手数料	13	0	13
繰 入 金	2,549,770	67,072	2,482,698
繰 越 金	3,809	50,666	54,475
諸 収 入	1,072	53,177	54,249

(2) 歳出

平成21年度

科目(款) \ 区分	当初予算額	補正予算額	最終予算額
	千円	千円	千円
総 額	5,662,805	36,771	5,699,576
総 務 費	231,901	13,895	218,006
広域連合納付金	5,228,753	50,666	5,279,419
後期高齢者支援事業費	188,340	0	188,340
諸 支 出 金	3,811	0	3,811
予 備 費	10,000	0	10,000

(総合政策部財政課)

7 老人保健特別会計予算額

(1) 歳入

平成21年度

科目(款) \ 区分	当初予算額	補正予算額	最終予算額
	千円	千円	千円
総 額	107,006	0	107,006
支払基金交付金	20,678	0	20,678
国庫支出金	2	0	2
都 支 出 金	2	0	2
繰 入 金	17,463	0	17,463
繰 越 金	68,853	0	68,853
諸 収 入	8	0	8

(2) 歳出

平成21年度

科目(款) \ 区分	当初予算額	補正予算額	最終予算額
	千円	千円	千円
総 額	107,006	0	107,006
医 療 諸 費	33,150	0	33,150
諸 支 出 金	68,856	0	68,856
予 備 費	5,000	0	5,000

(総合政策部財政課)

8 一般会計決算額の推移

(1) 歳入

ア 款別

区 分	平成 20 年度				平成 19 年度				平成 18 年度			
	金 額	構成比	増減率		金 額	構成比	増減率		金 額	構成比	増減率	
	千円	%	%		千円	%	%		千円	%	%	
総 額	130,118,003	100.0	3.4		125,838,872	100.0	7.5		117,086,124	100.0	6.4	
特 別 区 税	41,080,218	31.6	1.5		41,686,703	33.1	1.7		41,003,813	35.0	10.5	
地 方 譲 与 税	603,692	0.5	4.1		629,633	0.5	61.7		1,644,318	1.4	0.8	
利 子 割 交 付 金	696,722	0.5	18.5		855,356	0.7	41.5		604,582	0.5	12.3	
配 当 割 交 付 金	203,054	0.2	51.8		421,313	0.3	17.3		359,161	0.3	40.4	
株 式 譲 渡 所 得 割 交 付 金	71,140	0.1	75.8		294,323	0.2	9.7		325,760	0.3	13.9	
地 方 消 費 税 交 付 金	7,754,139	6.0	5.8		8,230,272	6.5	0.9		8,308,222	7.1	4.9	
自 動 車 取 得 税 交 付 金	600,679	0.5	8.7		657,828	0.5	12.1		748,632	0.6	3.2	
地 方 特 例 交 付 金	615,457	0.5	23.3		499,028	0.4	79.0		2,371,943	2.0	15.5	
特 別 区 交 付 金	27,078,373	20.8	5.4		28,634,355	22.8	15.0		24,888,774	21.3	3.9	
交 通 安 全 対 策 特 別 交 付 金	56,764	0.0	13.5		65,654	0.1	2.4		67,285	0.1	2.7	
分 担 金 及 び 負 担 金	1,783,026	1.4	2.3		1,825,422	1.5	1.5		1,798,899	1.5	0.0	
使 用 料 及 び 手 数 料	3,528,652	2.7	0.5		3,509,610	2.8	2.8		3,415,162	2.9	11.7	
国 庫 支 出 金	21,581,746	16.6	40.3		15,383,746	12.2	0.0		15,377,754	13.1	2.5	
都 支 出 金	5,592,141	4.3	9.3		5,118,560	4.1	10.5		5,720,601	4.9	9.5	
財 産 収 入 金	2,186,318	1.7	1.3		2,214,252	1.8	43.8		1,539,650	1.3	39.5	
寄 附 入 金	64,151	0.0	41.5		109,655	0.1	41.5		77,494	0.1	33.9	
繰 上 入 金	4,077,070	3.1	3,248.8		121,746	0.1	71.6		70,938	0.1	60.3	
繰 越 金	7,587,735	5.8	22.8		9,833,052	7.8	93.7		5,077,737	4.3	10.2	
諸 収 入	2,620,926	2.0	35.1		4,039,364	3.2	65.2		2,445,399	2.1	6.2	
特 別 区 債	2,336,000	1.8	36.7		1,709,000	1.4	37.8		1,240,000	1.1	403.0	

(総合政策部財政課)

イ 一般財源と特定財源

区 分	平成 20 年度				平成 19 年度				平成 18 年度			
	金 額	構成比	増減率		金 額	構成比	増減率		金 額	構成比	増減率	
	千円	%	%		千円	%	%		千円	%	%	
総 額	130,118,003	100.0	3.4		125,838,872	100.0	7.5		117,086,124	100.0	6.4	
一 般 財 源	87,891,777	67.5	7.0		94,556,426	75.1	9.9		86,032,816	73.5	7.0	
特 別 区 税	41,080,218	31.6	1.5		41,686,703	33.1	1.7		41,003,813	35.0	10.5	
地 方 譲 与 税	603,692	0.5	4.1		629,633	0.5	61.7		1,644,318	1.4	0.8	
利 子 割 交 付 金	696,722	0.5	18.5		855,356	0.7	41.5		604,582	0.5	12.3	
配 当 割 交 付 金	203,054	0.2	51.8		421,313	0.3	17.3		359,161	0.3	40.4	
株 式 譲 渡 所 得 割 交 付 金	71,140	0.1	75.8		294,323	0.2	9.7		325,760	0.3	13.9	
地 方 消 費 税 交 付 金	7,754,139	6.0	5.8		8,230,272	6.5	0.9		8,308,222	7.1	4.9	
自 動 車 取 得 税 交 付 金	600,679	0.5	8.7		657,828	0.5	12.1		748,632	0.6	3.2	
地 方 特 例 交 付 金	615,457	0.5	23.3		499,028	0.4	79.0		2,371,943	2.0	15.5	
特 別 区 交 付 金	27,078,373	20.8	5.4		28,634,355	22.8	15.0		24,888,774	21.3	3.9	
交 通 安 全 対 策 特 別 交 付 金	56,764	0.0	13.5		65,654	0.1	2.4		67,285	0.1	2.7	
財 産 収 入 金	1,307,242	1.0	5.9		1,233,883	1.0	53.0		806,398	0.7	19.6	
寄 附 入 金	51,757	0.0	47.7		98,984	0.1	88.0		52,657	0.0	15.7	
繰 上 入 金	199,787	0.2	76.7		113,053	0.1	211.5		36,288	0.0	206.5	
繰 越 金	7,567,159	5.8	20.2		9,484,527	7.5	97.2		4,810,188	4.1	20.2	
諸 収 入	5,594	0.0	99.7		1,651,514	1.3	34,342.4		4,795	0.0	97.9	
特 別 区 債	0	0.0	-		0	0.0	-		0	0.0	-	
特 定 財 源	42,226,226	32.5	35.0		31,282,446	24.9	0.7		31,053,308	26.5	4.8	
分 担 金 及 び 負 担 金	1,783,026	1.4	2.3		1,825,422	1.5	1.5		1,798,899	1.5	0.0	
使 用 料 及 び 手 数 料	3,528,652	2.7	0.5		3,509,610	2.8	2.8		3,415,162	2.9	11.7	
国 庫 支 出 金	21,581,746	16.6	40.3		15,383,746	12.2	0.0		15,377,754	13.1	2.5	
都 支 出 金	5,592,141	4.3	9.3		5,118,560	4.1	10.5		5,720,601	4.9	9.5	
財 産 収 入 金	879,076	0.7	10.3		980,369	0.8	33.7		733,252	0.6	70.7	
寄 附 入 金	12,394	0.0	16.1		10,671	0.0	57.0		24,837	0.0	54.7	
繰 上 入 金	3,877,283	3.0	44,502.4		8,693	0.0	74.9		34,650	0.0	6.9	
繰 越 金	20,576	0.0	94.1		348,525	0.3	30.3		267,549	0.2	55.7	
諸 収 入	2,615,332	2.0	9.5		2,387,850	1.9	2.2		2,440,604	2.1	2.4	
特 別 区 債	2,336,000	1.8	36.7		1,709,000	1.4	37.8		1,240,000	1.1	403.0	

(総合政策部財政課)

(2) 歳出
ア 目的別

区 分	平成 20 年 度			平成 19 年 度			平成 18 年 度		
	金 額	構成比	増減率	金 額	構成比	増減率	金 額	構成比	増減率
	千円	%	%	千円	%	%	千円	%	%
総 額	119,319,129	100.0	0.9	118,251,137	100.0	10.3	107,253,072	100.0	2.2
議 会 費	726,403	0.6	2.3	710,061	0.6	6.1	669,442	0.6	1.7
総 務 費	10,573,766	8.9	4.6	11,078,759	9.4	18.3	9,366,613	8.7	7.1
地 域 文 化 費	6,292,391	5.3	47.3	11,934,159	10.1	16.7	10,225,276	9.5	6.7
産 業 経 済 費	2,242,609	1.9	15.9	1,935,018	1.6	4.9	1,844,051	1.7	0.1
福 祉 費	28,046,375	23.5	19.6	34,901,665	29.5	4.5	33,409,160	31.1	1.5
子 ど も 家 庭 費	15,496,369	13.0	皆増	-	-	-	-	-	-
健 康 費	12,829,730	10.8	8.1	11,869,576	10.0	4.2	11,390,580	10.6	6.1
環 境 清 掃 費 (以 前 は 環 境 費)	7,773,440	6.5	0.8	7,714,279	6.5	4.5	7,382,653	6.9	3.2
土 木 費	13,348,976	11.2	22.7	10,877,446	9.2	23.8	8,785,243	8.2	4.5
教 育 費	12,368,553	10.4	23.5	16,170,581	13.7	2.2	16,526,861	15.4	21.9
公 債 費	3,393,397	2.8	8.8	3,721,310	3.1	16.5	4,455,251	4.2	20.9
諸 支 出 金	6,227,120	5.2	15.1	7,338,283	6.2	129.5	3,197,942	3.0	8.0
区 民 費 (年 度 繰 越 明 許 費)	-	-	-	-	-	-	-	-	皆減

(総合政策部財政課)

イ 性質別

区 分	平成 20 年 度			平成 19 年 度			平成 18 年 度		
	金 額	構成比	増減率	金 額	構成比	増減率	金 額	構成比	増減率
	千円	%	%	千円	%	%	千円	%	%
総 額	119,319,129	100.0	0.9	118,251,137	100.0	10.3	107,253,072	100.0	2.2
義 務 的 経 費	60,406,293	50.6	1.7	59,410,713	50.2	2.9	57,737,710	53.8	2.0
人 件 費	28,644,181	24.0	2.5	29,367,125	24.8	3.4	28,398,331	26.5	0.5
扶 助 費	28,370,230	23.8	7.8	26,322,673	22.3	5.8	24,887,826	23.2	0.5
公 債 費	3,391,882	2.8	8.8	3,720,915	3.1	16.4	4,451,553	4.2	21.0
投 資 的 経 費	12,306,991	10.3	11.3	13,867,130	11.7	37.2	10,108,847	9.4	52.4
普 通 建 設 事 業 費	12,306,991	10.3	11.3	13,867,130	11.7	37.2	10,108,847	9.4	52.4
災 害 復 旧 費	0	-	-	0	-	-	0	-	-
失 業 対 策 事 業 費	0	-	-	0	-	-	0	-	-
そ の 他 経 費	46,605,845	39.1	3.6	44,973,294	38.0	14.1	39,406,515	36.7	0.0
物 件 費	18,341,098	15.4	3.9	17,649,052	14.9	5.3	16,759,957	15.6	0.1
維 持 補 修 費	1,699,034	1.4	10.3	1,894,876	1.6	9.7	1,727,053	1.6	1.8
補 助 費 等	5,668,966	4.8	6.1	6,036,003	5.1	18.6	5,087,633	4.7	1.2
積 立 金	9,367,727	7.9	10.7	8,460,349	7.2	65.9	5,100,693	4.8	4.0
投 資 及 び 出 資 金	16,000	0.0	皆増	0	-	-	0	-	-
貸 付 金	1,171,355	1.0	0.6	1,164,206	1.0	1.7	1,184,134	1.1	26.5
繰 出 金	10,341,665	8.7	5.9	9,768,808	8.3	2.3	9,547,045	8.9	7.5

(総合政策部財政課)

9 国民健康保険特別会計決算額の推移

(1) 歳入

区 分	平成 20 年 度			平成 19 年 度			平成 18 年 度		
	金 額	構成比	増減率	金 額	構成比	増減率	金 額	構成比	増減率
	千円	%	%	千円	%	%	千円	%	%
総 額	30,729,631	100.0	3.9	31,978,826	100.0	7.5	29,734,208	100.0	5.8
国民健康保険料	8,300,591	27.0	16.3	9,914,796	31.0	2.1	9,710,002	32.7	2.7
一般被保険者分	7,948,883	25.9	9.1	8,742,449	27.3	2.5	8,530,904	28.7	1.1
退職被保険者分	351,708	1.1	70.0	1,172,347	3.7	0.6	1,179,098	4.0	15.5
一部負担金	0	-	-	0	-	-	0	-	-
使用料及び手数料	391	0.0	20.9	494	0.0	1.6	486	0.0	2.2
国庫支出金	8,868,518	28.9	17.0	7,579,201	23.7	0.2	7,592,053	25.5	9.3
療養給付費等交付金	970,195	3.2	74.7	3,839,429	12.0	13.8	3,372,486	11.3	8.9
前期高齢者交付金	1,454,099	4.7	皆増	—	—	—	—	—	—
都 支 出 金	1,840,069	6.0	15.3	1,596,078	5.0	3.6	1,540,614	5.2	36.0
共同事業交付金	3,923,895	12.8	19.6	3,281,178	10.3	66.3	1,972,975	6.6	163.8
財 産 収 入	9	0.0	83.3	54	0.0	170.0	20	0.0	皆増
繰 入 金	5,220,695	17.0	6.3	5,569,827	17.4	5.9	5,260,878	17.7	5.2
繰 越 金	120,877	0.4	25.4	162,137	0.5	35.6	251,702	0.8	0.3
諸 収 入	30,292	0.1	15.0	35,632	0.1	8.0	32,992	0.1	41.0

(総合政策部財政課)

(2) 歳出

区 分	平成 20 年 度			平成 19 年 度			平成 18 年 度		
	金 額	構成比	増減率	金 額	構成比	増減率	金 額	構成比	増減率
	千円	%	%	千円	%	%	千円	%	%
総 額	30,553,589	100.0	4.1	31,857,949	100.0	7.7	29,572,071	100.0	6.1
総 務 費	754,256	2.5	1.5	765,909	2.4	14.4	669,239	2.3	2.5
保 険 給 付 費	19,309,171	63.2	1.2	19,080,187	59.9	3.8	18,378,553	62.1	3.6
療養給付費及び療養費	17,253,066	56.5	0.8	17,113,701	53.7	3.8	16,479,614	55.7	3.7
高額療養費	1,748,329	5.7	10.3	1,585,693	5.0	4.1	1,523,710	5.2	3.1
その他給付費	234,383	0.8	23.7	307,226	1.0	0.1	307,007	1.0	0.3
審査支払手数料	73,393	0.2	0.2	73,567	0.2	7.8	68,222	0.2	3.6
後期高齢者支援金等	3,863,273	12.6	皆増	—	—	—	—	—	—
前期高齢者納付金等	5,202	0.0	皆増	—	—	—	—	—	—
老人保健拠出金	885,613	2.9	86.5	6,542,942	20.5	1.0	6,479,125	21.9	6.9
介護納付金	1,696,811	5.6	8.2	1,847,618	5.8	2.4	1,892,615	6.4	2.8
共同事業拠出金	3,702,462	12.1	7.9	3,430,825	10.8	75.2	1,958,539	6.6	212.5
保健事業費	157,469	0.5	521.1	25,354	0.1	33.7	38,259	0.1	221.3
諸 支 出 金	179,332	0.6	8.6	165,114	0.5	6.0	155,741	0.5	477.8

(総合政策部財政課)

10 介護保険特別会計決算額の推移

(1) 歳入

区 分	平成 20 年 度			平成 19 年 度			平成 18 年 度		
	金 額	構成比	増減率	金 額	構成比	増減率	金 額	構成比	増減率
	千円	%	%	千円	%	%	千円	%	%
総 額	17,085,938	100.0	4.6	16,339,913	100.0	3.3	15,813,081	100.0	5.4
介護保険料	3,022,382	17.7	2.2	2,956,757	18.1	1.9	2,901,324	18.3	31.3
使用料及び手数料	0	0.0	皆減	191	0.0	247.3	55	0.0	皆増
国庫支出金	3,756,506	22.0	10.3	3,405,516	20.8	0.4	3,420,749	21.6	0.6
支払基金交付金	4,445,608	26.0	2.8	4,322,961	26.5	2.3	4,226,853	26.7	2.8
都 支 出 金	2,175,994	12.7	3.2	2,107,783	12.9	2.0	2,067,459	13.1	22.6
財 産 収 入	5,659	0.0	89.6	2,985	0.0	97.9	1,508	0.0	438.6
繰 入 金	3,026,470	17.7	3.9	2,911,663	17.8	3.9	2,801,078	17.7	7.1
一般会計繰入金	2,828,633	16.6	3.5	2,733,740	16.7	1.2	2,700,290	17.1	11.9
基金繰入金	197,837	1.2	11.2	177,923	1.1	76.5	100,788	0.6	83.3
繰 越 金	633,119	3.7	11.7	567,041	3.5	52.1	372,868	2.4	26.3
諸 収 入	20,200	0.1	68.9	65,016	0.4	206.9	21,187	0.1	301.8

(2) 歳出

区 分	平成 20 年 度			平成 19 年 度			平成 18 年 度		
	金 額	構成比	増減率	金 額	構成比	増減率	金 額	構成比	増減率
	千円	%	%	千円	%	%	千円	%	%
総 額	16,414,148	100.0	4.5	15,706,794	100.0	3.0	15,246,040	100.0	4.2
総 務 費	1,001,417	6.1	4.9	954,601	6.1	0.4	950,381	6.2	30.7
保 険 給 付 費	14,145,486	86.2	2.2	13,837,157	88.1	1.5	13,637,660	89.5	0.3
居宅サービス給付費	6,902,644	42.1	2.0	6,767,814	43.1	1.7	6,656,021	43.7	11.0
施設サービス給付費	4,855,049	29.6	2.2	4,751,409	30.3	1.4	4,685,760	30.7	6.1
その他給付費	2,362,866	14.4	3.0	2,293,728	14.6	1.0	2,271,296	14.9	106.9
審査支払手数料	24,927	0.2	3.0	24,206	0.2	1.5	24,583	0.2	0.1
財政安定化基金拠出金	4,419	0.0	0.0	4,419	0.0	0.0	4,419	0.0	67.7
基金積立金	638,921	3.9	73.0	369,263	2.4	22.7	301,006	2.0	120.5
地域支援事業費	407,976	2.5	25.0	326,431	2.1	22.9	265,566	1.7	皆増
諸 支 出 金	215,929	1.3	0.5	214,923	1.4	147.0	87,008	0.6	45.1

(総合政策部財政課)

11 後期高齢者医療特別会計決算額

(1) 歳入

区 分	平成 20 年 度			平成 19 年 度			平成 18 年 度		
	金 額	構成比	増減率	金 額	構成比	増減率	金 額	構成比	増減率
	千円	%	%	千円	%	%	千円	%	%
総 額	4,915,746	100.0	皆増	-	-	-	-	-	-
後期高齢者医療保健料	2,763,953	56.2	皆増	-	-	-	-	-	-
使用料及び手数料	0	0.0	皆増	-	-	-	-	-	-
繰 入 金	2,146,734	43.7	皆増	-	-	-	-	-	-
諸 収 入	5,059	0.1	皆増	-	-	-	-	-	-

(総合政策部財政課)

(2) 歳出

区 分	平成 20 年 度			平成 19 年 度			平成 18 年 度		
	金 額	構成比	増減率	金 額	構成比	増減率	金 額	構成比	増減率
	千円	%	%	千円	%	%	千円	%	%
総 額	4,860,219	100.0	皆増	-	-	-	-	-	-
総 務 費	196,556	4.0	皆増	-	-	-	-	-	-
広域連合納付金	4,540,185	93.4	皆増	-	-	-	-	-	-
後期高齢者支援事業費	123,478	2.5	皆増	-	-	-	-	-	-
諸 支 出 金	0	0	-	-	-	-	-	-	-

(総合政策部財政課)

12 老人保健特別会計決算額の推移

(1) 歳入

区 分	平成 20 年 度			平成 19 年 度			平成 18 年 度		
	金 額	構成比	増減率	金 額	構成比	増減率	金 額	構成比	増減率
	千円	%	%	千円	%	%	千円	%	%
総 額	2,297,024	100.0	88.8	20,584,209	100.0	4.3	21,502,984	100.0	5.4
支 払 基 金 交 付 金	1,289,435	56.1	89.5	12,265,993	59.6	8.2	13,365,411	62.2	8.4
医 療 費 交 付 金	1,281,915	55.8	89.5	12,178,810	59.2	8.2	13,273,856	61.7	8.5
審 査 支 払 手 数 料 交 付 金	7,520	0.3	91.4	87,183	0.4	4.8	91,555	0.4	2.2
国 庫 支 出 金	714,601	31.1	86.6	5,327,580	25.9	1.6	5,242,356	24.4	1.5
都 支 出 金	135,035	5.9	89.9	1,334,905	6.5	0.1	1,335,732	6.2	0.7
繰 入 金	145,602	6.3	89.7	1,409,573	6.8	7.9	1,529,852	7.1	8.2
繰 越 金	1,579	0.1	99.3	227,797	1.1	10,441.3	2,161	0.0	92.8
諸 収 入	10,772	0.5	41.3	18,361	0.1	33.2	27,472	0.1	23.2

(総合政策部財政課)

(2) 歳出

区 分	平成 20 年 度			平成 19 年 度			平成 18 年 度		
	金 額	構成比	増減率	金 額	構成比	増減率	金 額	構成比	増減率
	千円	%	%	千円	%	%	千円	%	%
総 額	2,279,394	100.0	88.9	20,582,630	100.0	3.3	21,275,187	100.0	6.4
医 療 諸 費	2,077,003	91.1	89.9	20,484,050	99.5	3.5	21,224,004	99.8	6.6
医 療 給 付 費	1,894,536	83.1	90.4	19,716,632	95.8	3.8	20,497,576	96.3	7.0
医 療 費 支 給 費	174,795	7.7	74.4	681,615	3.3	7.1	636,388	3.0	9.4
審 査 支 払 手 数 料	7,672	0.3	91.1	85,803	0.4	4.7	90,040	0.4	4.0
諸 支 出 金	202,391	8.9	105.3	98,580	0.5	92.6	51,183	0.2	332.4
償 還 金 及 び 還 付 金	2,604	0.1	52.9	5,527	0.0	62.9	14,896	0.1	皆増
繰 出 金	199,787	8.8	114.7	93,053	0.5	156.4	36,287	0.2	206.5

(総合政策部財政課)

13 23区の財政指標等（普通会計決算）

（平成20年度）

区分 区名	歳入総額 A	歳出総額 B	形式収支 C=(A-B)	翌年度に繰越すべき財源 D	実収 E=(C-D)	質支 %	実質収支比率 %	公債費率 %	実公債費率 %	経常収支比率 %	地方債 現在高	積立金現在高				
												百万円	百万円	百万円	百万円	百万円
千代田区	48,159	44,382	3,777	1,029	2,748	8.4	3.1	3.4	69.1	6,688	62,998	21,928	6,322	34,748		
中央区	68,295	62,928	5,367	2,169	3,198	7.1	3.7	4.3	74.1	5,399	55,153	12,277	0	42,876		
港区	124,873	111,796	13,077	3,494	9,583	12.2	1.6	0.6	61.1	10,022	140,469	43,899	0	96,570		
新宿区	129,950	119,151	10,799	4,808	5,991	7.1	4.0	2.0	79.1	27,763	59,368	26,440	7,045	25,883		
文京区	74,788	68,271	6,517	1,873	4,644	8.0	5.6	2.6	74.8	18,168	45,239	19,538	42	25,659		
台東区	94,071	89,805	4,266	14	4,252	7.4	8.6	6.9	75.7	27,696	33,743	9,781	4,486	19,476		
墨田区	96,646	91,651	4,995	830	4,165	6.2	5.6	3.5	83.6	27,516	15,540	5,379	582	9,579		
江東区	165,283	153,773	11,510	7,039	4,471	4.1	3.7	0.3	75.1	30,252	74,876	24,766	7,471	42,639		
品川区	136,922	133,787	3,135	303	2,832	3.0	4.3	1.6	71.2	29,405	74,335	5,376	15,376	53,583		
目黒区	102,588	95,676	6,912	4,252	2,660	3.7	11.7	9.3	81.2	52,199	27,106	5,644	11,088	10,374		
大田区	226,512	205,560	20,952	9,260	11,692	6.9	5.4	5.0	75.0	59,577	101,044	40,509	14,790	45,745		
世田谷区	248,950	230,798	18,152	14,468	3,684	2.0	6.0	2.7	79.3	76,511	72,222	18,211	8,152	45,859		
渋谷区	85,329	77,460	7,869	4,070	3,799	6.2	4.6	1.3	77.3	23,101	71,786	42,507	0	29,279		
中野区	104,311	96,410	7,901	5,369	2,532	3.2	8.6	3.7	81.2	41,118	37,140	20,274	3,844	13,022		
杉並区	158,877	150,711	8,166	266	7,900	6.4	4.1	1.2	79.5	21,938	47,284	22,292	2,193	22,799		
豊島区	95,794	91,051	4,743	1,706	3,037	4.4	9.9	8.4	79.6	39,825	35,345	6,037	2163	27,145		
北区	138,578	124,846	13,732	6,816	6,916	7.7	3.9	2.5	77.0	30,612	36,229	12,227	5,715	18,287		
荒川区	85,295	82,087	3,208	191	3,017	4.9	6.0	5.2	75.5	22,767	29,888	7,779	3,895	18,214		
板橋区	181,308	169,673	11,635	8,243	3,392	2.6	6.4	2.9	80.3	44,233	44,205	13,935	156	30,114		
練馬区	220,991	208,108	12,883	5,449	7,434	4.5	7.0	4.4	79.2	64,017	65,363	26,544	6627	32,192		
足立区	238,690	220,761	17,929	9,649	8,280	4.9	7.8	4.8	75.1	91,333	99,197	11,609	27,949	59,639		
葛飾区	209,181	193,960	15,221	7,052	8,169	7.0	4.3	10.3	72.7	49,769	77,379	9,540	6,384	61,455		
江戸川区	228,697	210,096	18,601	11,719	6,882	4.2	1.4	0.5	71.2	18,906	104,336	23,226	2034	79,076		
特別区計	3,264,088	3,032,740	231,348	110,071	121,277	5.3	5.5	3.6	76.1	818,816	1,410,246	429,716	136,316	844,214		

（総合政策部財政課）
平成20年度特別区決算状況（東京都区政課）

14 財政指標等の推移（普通会計決算）

区分 年度増減率	歳入総額 A	歳出総額 B	形式収支 C=(A-B)	翌年度に繰越すべき財源 D	実収 E=(C-D)	質支 %	実質収支比率 %	公債費率 %	実公債費率 %	経常収支比率 %	地方債 現在高	積立金現在高				
												百万円	百万円	百万円	百万円	百万円
18	116,888 6.6%	107,055 2.4%	9,833 93.7%	348 30.3%	9,485 97.2%	12.3	5.3	4.8	74.4	29,440 7.6%	45,426 12.6%	17,639 16.2%	7,749 0.4%	20,038 14.7%		
19	125,673 7.5%	118,085 10.3%	7,588 22.8%	21 94.1%	7,567 20.2%	9.0	4.4	3.8	76.8	28,151 4.4%	53,877 18.6%	22,481 2.7%	7,787 0.5%	23,609 17.8%		
20	129,950 3.4%	119,151 0.9%	10,799 42.3%	4,808 23268.4%	5,991 20.8%	7.1	4.0	2.0	79.1	27,763 1.4%	59,368 10.2%	26,440 17.6%	7,045 9.5%	25,883 9.6%		

（注）地方債現在高には特定資金公共事業債（NTT債）を除く。
「実質収支比率」は平成19年度から分母に臨時財政対策債発行可能額を含めるよう算定式が変更になった。
（総合政策部財政課）
特別区決算状況（東京都区政課）

15 特別区税調定額及び収入状況

区分 税目	調定額	収入額	収入率	不納欠損額	未収入額
	円	円	%	円	円
平成18年度					
総額	44,058,800,634	41,003,812,615	93.07	465,610,071	2,593,385,982
特別区民税	38,914,838,169	35,883,794,484	92.21	461,620,672	2,573,313,345
現年課税分	36,212,215,415	35,157,023,336	97.09	19,742,562	1,039,147,088
普通徴収	17,566,284,600	16,561,716,223	94.28	19,737,160	987,032,217
特別徴収	18,645,930,815	18,595,307,113	99.73	5,402	52,114,871
滞納繰越分	2,702,622,754	726,771,148	26.89	441,878,110	1,534,166,257
軽自動車税	109,197,348	85,252,912	78.07	3,989,399	20,072,637
特別区たばこ税	5,032,508,667	5,032,508,769	100.00	0	0
入湯税	2,256,450	2,256,450	100.00	0	0
平成19年度					
総額	44,768,112,531	41,686,703,417	93.12	462,166,073	2,621,735,800
特別区民税	39,629,484,501	36,569,418,299	92.28	458,617,573	2,603,778,388
現年課税分	37,069,106,931	35,804,602,580	96.59	48,166,064	1,218,443,228
普通徴収	17,750,977,500	16,561,099,083	93.30	48,103,436	1,143,442,254
特別徴収	19,318,129,431	19,243,503,497	99.61	62,628	75,000,974
滞納繰越分	2,560,377,570	764,815,719	29.87	410,451,509	1,385,335,160
軽自動車税	105,784,637	84,441,725	79.82	3,548,500	17,957,412
特別区たばこ税	5,030,856,643	5,030,856,643	100.00	0	0
入湯税	1,986,750	1,986,750	100.00	0	0
平成20年度					
総額	44,398,554,492	41,080,217,630	92.53	347,088,243	2,978,868,694
特別区民税	39,666,634,296	36,367,805,446	91.68	344,093,143	2,962,219,782
現年課税分	37,108,239,097	35,655,780,563	96.09	27,205,496	1,432,235,174
普通徴収	16,959,080,500	15,596,789,451	91.97	26,503,771	1,342,045,980
特別徴収	20,149,158,597	20,058,991,112	99.55	701,725	90,189,194
滞納繰越分	2,558,395,199	712,024,883	27.83	316,887,647	1,529,984,608
軽自動車税	102,773,412	83,265,400	81.02	2,995,100	16,648,912
特別区たばこ税	4,627,795,134	4,627,795,134	100.00	0	0
入湯税	1,351,650	1,351,650	100.00	0	0
平成21年度					
総額	44,835,747,915	41,239,189,299	91.98	389,481,949	3,218,574,411
特別区民税	40,510,583,219	36,933,124,952	91.17	386,697,449	3,202,108,962
現年課税分	37,549,116,074	36,168,834,772	96.32	19,872,341	1,371,557,464
普通徴収	16,468,832,250	15,185,372,692	92.21	19,155,677	1,274,024,656
特別徴収	21,080,283,824	20,983,462,080	99.54	716,664	97,532,808
滞納繰越分	2,961,467,145	764,290,180	25.81	366,825,108	1,830,551,498
軽自動車税	99,228,812	80,128,463	80.75	2,784,500	16,465,449
特別区たばこ税	4,225,779,434	4,225,779,434	100.00	0	0
入湯税	156,450	156,450	100.00	0	0

(注) 普通徴収及び特別区たばこ税には過年度分が含まれている。

(総務部税務課)

収入額には還付未済額が含まれている。

16 特別区民税負担状況

年度	区分 調定額 (現年課税分)	納税者数 (実際納税 義務者)	納税者 1人 当たり 負担額	人口 1月1日現在 (外国人登録 人口含む)	人口1人 当たり 負担額	世帯 1月1日 現在	1世帯 当たり 負担額
	円	人	円	人	円	世帯	円
18	36,212,215,415	165,158	219,258	305,536	118,520	160,236	225,993
19	37,069,106,931	171,161	216,574	307,415	120,583	162,567	228,024
20	37,108,239,097	174,669	212,449	310,206	119,625	164,800	225,171
21	37,549,116,074	179,044	209,720	314,592	119,358	167,985	223,527

(総務部税務課)

17 軽自動車車種別台数

区分	18		19		20		21	
	台	対前年度増減台数	台	対前年度増減台数	台	対前年度増減台数	台	対前年度増減台数
総計	35,689	208	34,611	1,078	33,588	1,023	30,679	2,909
原動機付自転車	19,148	202	18,113	1,035	17,298	815	15,299	1,999
軽自動車	12,259	369	12,367	108	12,228	139	11,590	638
その他	4,282	41	4,131	151	4,062	69	3,790	272

(総務部税務課)

18 たばこ売渡実績

区分	売渡本数	調定額 (現年課税分)	件数
18	1,583,473,568	5,032,508,667	618
19	1,530,112,776	5,030,856,643	140
20	1,408,002,477	4,627,795,134	142
21	1,285,863,687	4,225,779,434	130

(総務部税務課)

19 税外収入

区分	税証明手数料		徴税費委託金		延滞金		標識弁償金	
	円	件	円	件	円	件	円	件
18	14,823,000	49,410	908,284,400	2	139,597,016	16,617	73,600	368
19	14,643,000	48,810	771,254,029	1	138,143,012	19,300	80,000	400
20	14,581,500	48,605	810,481,001	1	90,115,459	19,919	68,800	344
21	16,228,500	54,095	682,958,810	1	90,002,955	19,966	60,600	303

(総務部税務課)

20 財産現況

(平成21年度決算年度末現在高)

分類	項目	区分	財産現在高	左の内訳	
				行政財産	普通財産
公有財産	土地	数量	1,040,451.03m ²	954,291.27m ²	86,159.76m ²
		価格	536,974,929,000 円	503,597,594,000 円	33,377,335,000 円
	建物	数量	604,110.65m ²	561,190.39m ²	42,920.26m ²
		価格	137,861,639,500 円	127,976,137,500 円	9,885,502,000 円
	工作物	数量	728 個	728 個	0 個
		価格	1,139,513,000 円	1,139,513,000 円	0 円
	物権		1 件	温泉権	
			4 件	著作権、商標権	
	無体財産権		1,376,229,392 円	新宿区土地開発公社外10件	
	出資による権利		24,991,704,198 円	土地信託(旧・淀橋第二小学校)	
	不動産の信託の受益権		924 点	重要物品(取得価格が100万円以上のもの)	
	物品		3,483,905,556 円		
	債権		839,928,162 円	女性福祉資金貸付金、区営住宅賃貸借契約保証金、区民住宅賃貸借契約保証金、事業住宅賃貸借契約保証金外5件(全9件)	
	基金		57,006,732,605 円	財政調整基金、減債基金、島田育英基金、高齢者福祉活動基金、国民健康保険高額療養費資金貸付基金義務教育施設整備基金外13件(全19件)	

(総務部契約管財課・会計室)

3 社会福祉

1 23区別生活保護世帯・人員及び保護率 (平成21年10月現在)

区分 区名	総人口	被保護世帯数	被保護人員	保護率
	人	世帯	人	‰
東京都	12,988,797	176,748	231,792	17.8
23区計	8,802,067	134,116	172,071	19.5
千代田区	45,761	528	573	12.5
中央区	115,693	698	795	6.9
港区	214,449	1,494	1,789	8.3
新宿区	317,906	7,182	8,209	25.8
文京区	199,827	1,663	1,952	9.8
台東区	174,228	6,948	7,425	42.6
墨田区	244,228	5,633	6,964	28.5
江東区	457,335	5,441	7,210	15.8
品川区	361,965	3,673	4,396	12.1
目黒区	268,931	2,024	2,393	8.9
大田区	683,860	10,587	13,477	19.7
世田谷区	864,344	6,082	7,500	8.7
渋谷区	202,979	2,252	2,536	12.5
中野区	314,540	4,940	5,777	18.4
杉並区	541,317	5,291	6,281	11.6
豊島区	261,599	5,379	6,140	23.5
北区	334,866	6,456	7,801	23.3
荒川区	202,187	4,259	5,209	25.8
板橋区	536,517	10,764	14,997	28.0
練馬区	713,617	9,758	13,755	19.3
足立区	642,977	14,717	21,683	33.7
葛飾区	432,328	7,793	10,486	24.3
江戸川区	670,613	10,554	14,723	22.0

(注) 総人口は「東京都の人口(推計)」東京都総務局統計部による。(福祉部生活福祉課)

保護率(‰) = (被保護人員 ÷ 総人口) × 1,000

2 生活保護世帯数等の推移 (各年10月現在)

年次	新宿区			東京都		
	被保護世帯数	被保護人員	保護率	被保護世帯数	被保護人員	保護率
	世帯	人	‰	世帯	人	‰
18	6,048	6,911	22.6	148,488	197,403	15.6
19	6,198	7,091	22.9	152,114	201,514	15.8
20	6,489	7,402	23.5	157,867	207,334	16.1
21	7,182	8,209	25.8	176,748	231,792	17.8

(福祉部生活福祉課)

3 生活保護費扶助別支出額

区分	18		19	
	支出額	件数(人)	支出額	件数(人)
総支出額	15,181,444,077		15,164,853,385	
保護費	14,828,497,048		14,805,278,181	
生活扶助	4,660,324,210	90,958	4,743,898,079	93,675
住宅扶助	2,691,602,419	57,546世帯	2,797,967,213	59,264世帯
教育扶助	16,378,431	3,627	19,533,451	4,956
介護扶助	212,631,745	18,120	268,027,943	19,943
医療扶助	7,195,032,940	170,160	6,923,950,990	174,344
出産扶助	245,150	7	444,034	10
生業扶助	9,020,644	1,482	13,872,492	2,132
葬祭扶助	43,261,509	246	37,583,979	207
保護施設事務費	260,013,896		266,825,468	
救護施設	82,653,914	472	84,917,725	470
更生施設	167,311,752	2,027	166,427,003	1,424
宿所提供施設	9,700,230	352	15,480,740	573
授産施設	348,000	6	0	0
法外援護	92,933,133		92,749,736	
健全育成費	7,920,000	303	8,705,000	371
中学校卒業者就職支度金	0	0	0	0
入浴券支給	50,868,000	2,268	50,929,600	2,185
家財処分費の支給	328,750	5	440,270	8
自立促進事業	33,816,383	2,796	32,674,866	3,436

区分	20		21	
	支出額	件数(人)	支出額	件数(人)
総支出額	16,052,662,828		17,850,663,398	
保護費	15,650,360,153		17,442,396,633	
生活扶助	4,976,973,395	99,809	5,678,449,170	117,059
住宅扶助	2,997,198,900	62,698世帯	3,475,943,450	71,391世帯
教育扶助	21,304,871	5,160	29,048,498	7,570
介護扶助	263,949,785	19,460	289,719,790	23,974
医療扶助	7,333,166,263	184,645	7,899,771,776	214,466
出産扶助	288,600	10	714,550	11
生業扶助	13,979,711	2,514	21,177,622	3,610
葬祭扶助	43,498,628	243	47,571,777	257
保護施設事務費	294,211,846		307,138,138	
救護施設	96,908,390	519	98,536,512	541
更生施設	180,683,126	2,070	191,106,844	2,109
宿所提供施設	16,620,330	533	17,494,782	566
授産施設	0	0	0	0
法外援護	108,090,829		101,128,627	
健全育成費	9,375,000	415	10,370,000	458
中学校卒業者就職支度金	0	0	0	0
入浴券支給	53,168,400	2,258	54,616,800	4,470
家財処分費の支給	160,000	2	300,000	4
自立促進事業	45,387,429	4,236	35,841,827	3,344

(注)・各年度、確定数値で計上。

(福祉部生活福祉課)

・年間延べ件数(人)で計上、『住宅扶助』は、世帯数で計上。

・入浴券支給件数は、平成21年度から一斉配送を年2回(前・後期)に分けて行った。

4 家庭相談内容

区分 年度	総数	人間関係	身分関係	経済関係	就業関係	その他
	件	件	件	件	件	件
18	421	119	145	74	2	81
19	440	124	184	77	2	53
20	414	108	177	74	1	54
21	446	117	177	45	4	103

(子ども家庭部子どもサービス課)

5 女性相談状況

(1) 相談内容

区分 年度	総数	売春禁止条	防5反	売強	春要	夫関	婦係	親関	族係	恋・愛 男・女 関	職・場 近隣 係	女性福 社資	生困	活窮	借・金 サラ	医・療 健 康	住 宅 係	職 業 係	施 入 所	設 所	その他
	件	件	件	件	件	件	件	件	件	件	件	件	件	件	件	件	件	件	件	件	件
18	1,418	6	2	251	82	14	10	0	147	16	254	77	29	190	340						
19	1,538	3	2	294	72	22	12	0	186	17	292	88	40	156	354						
20	1,630	1	1	329	88	14	10	0	175	13	319	91	46	183	360						
21	1,991	10	4	345	110	21	30	0	257	9	281	145	57	237	485						

(福祉部生活福祉課)

(2) 処理状況

区分 年度	総数	女性福 社資	就 業	結 婚	帰 宅	女性相 談セ ンタ ー 移	福 社 事 務 所	児童相 談セ ンタ ー 移	民 委	生 員	病 院 へ 送	他 機 関 へ 送	の 離 開	婚 係	住 入	宅 居	借 返	金 済	助 指	言 導	その他	
	件	件	件	件	件	件	件	件	件	件	件	件	件	件	件	件	件	件	件	件	件	件
18	1,418	0	4	0	24	87	36	22	0	124	137	49	-	14	534	387						
19	1,538	0	6	3	19	73	85	12	0	129	131	94	-	35	638	313						
20	1,630	0	9	0	28	131	120	11	0	140	194	113	-	14	512	358						
21	1,991	0	5	1	64	146	132	19	0	105	210	155	-	12	631	511						

(福祉部生活福祉課)

6 母子自立支援員の新規・継続相談受付状況

区分 年度	総数	生活一般						児童							
		総数	住 宅	医 療	家 紛	庭 争	就 職	その他	総数	養 育	教 育	非 行	就 職	その他	
	件	件	件	件	件	件	件	件	件	件	件	件	件	件	件
18	6,204	2,562	720	307	352	708	475	1077	783	116	66	7	105		
19	5,542	2,163	446	333	277	573	534	778	455	149	12	4	158		
20	5,564	2,718	426	357	318	877	740	811	476	126	10	1	198		
21	6,734	2,774	540	468	214	594	958	717	282	254	29	27	125		

区分 年度	生活援助									その他					
	総数	母 子 福 社 資 金	女 性 福 社 資 金	遺 年 金	族 金	児 童 扶 養 手 当	生 活 保 護	税	その他	総数	売 設	店 置	た ば こ 販	母 子 世 帯 住 宅	ひ と り 親 休 養
	件	件	件	件	件	件	件	件	件	件	件	件	件	件	件
18	1,562	866	4	1	257	208	18	208	1003	0	0	424	404	175	
19	1,166	646	5	2	180	191	9	133	1,435	0	0	352	912	171	
20	1,409	653	28	9	329	268	6	116	626	0	0	318	113	195	
21	1,390	593	2	4	385	328	6	72	1,853	0	0	255	1107	491	

(子ども家庭部子どもサービス課)

7 行旅死亡人等取扱件数

区分 年度	総数	行旅死亡人	人骨
	件	件	件
18	15	15	0
19	15	15	0
20	21	19	2
21	11	11	0

(福祉部生活福祉課)

8 高齢者在宅サービスセンターの事業実績

区分 年度	一般通所 件	認知症 デイホーム 件
18	17,355	2,451
19	15,405	2,653
20	15,277	3,040
21	16,147	3,127

(福祉部地域福祉課)

9 高齢者総合相談センター（地域包括支援センター）及び在宅介護支援センターの事業実績

(1)在宅介護支援センター（17年度で廃止。18年度に地域包括支援センターへ移行）

区分 年度	総数 件	相談件数			相談内容							申請受付 件
		電話 件	来所 件	訪問 件	在宅 サービス 件	施設 サービス 件	経済 件	家庭 件	住宅 件	医療 件	その他 件	
17	35,536	12,337	10,383	12,816	30,262	3,372	380	871	372	1,896	3,554	8,363

(福祉部高齢者サービス課)

(2)高齢者総合相談センター（地域包括支援センター）

区分 年度	総数 件	相談件数			申請受付件数		介護予防ケア プラン作成件数	
		電話 件	来所 件	訪問 件	介護 保険内 件	介護 保険外 件	予防 給付 件	地域支 援事業 件
18	37,766	16,455	10,708	10,603	6,333	3,167	2,000	287
19	46,007	19,766	11,353	14,888	5,642	4,353	2,548	779
20	25,889	9,988	9,372	6,529	5,293	4,133	2,494	1,351
21	23,933	8,037	9,141	6,755	5,633	5,388	2,665	1,240

区分 年度	相談内容別件数										
	在宅 サービス 件	施設 サービス 件	認知症 相談 件	消費生活 相談 件	虐待 相談 件	経済 件	家庭 件	医療 件	住宅 件	介護 予防 件	その他 件
18	24,890	3,581	602	45	315	562	1,209	2,023	502	7,177	3,191
19	27,777	3,276	853	74	172	447	757	2,084	522	8,817	4,836
20	16,222	2,465	504	79	451	300	723	1,712	391	2,763	2,888
21	14,401	2,654	477	34	105	406	480	1,791	289	3,154	3,279

(福祉部高齢者サービス課・介護保険課)

(注) 18年度から事業開始、21年度から通称名を「高齢者総合相談センター」とした。

20年度から相談・申請件数を1事由につき1件の計上とした。

相談内容別件数は、相談内容の項目が複数の場合重複計上あり。

10 高齢者おむつ費用助成制度

年度	パンツテープ型		はくタイプ		フラット		サブパット	
	支給人数	支給枚数	支給人数	支給枚数	支給人数	支給枚数	支給人数	支給枚数
	人	枚	人	枚	人	枚	人	枚
18	延 3,729	163,572	延 4,677	187,754	延 1,614	68,176	延 9,698	869,318
19	延 4,164	175,668	延 5,701	217,834	延 1,604	62,696	延 10,765	940,388
20	延 3,854	164,274	延 6,103	232,310	延 1,551	61,686	延 11,498	950,212
21	延 3,996	164,221	延 6,668	249,776	延 1,646	63,994	延 12,529	987,089

年度	代 金	
	支給人数	支給金額
	人	円
18	延 2,314	17,765,329
19	延 2,345	19,919,678
20	延 2,203	18,915,730
21	延 2,588	22,195,891

(福祉部高齢者サービス課)

11 老人福祉施設への入所措置

(各年度3月末日現在)

年度	区分	総 数	養護老人ホーム			特別養護老人ホーム		
			公立	私立	小計	公立	私立	小計
		人	人	人	人	人	人	人
18		284	93	186	279	0	5	5
19		293	86	200	286	0	7	7
20		304	78	219	297	0	7	7
21		312	76	229	305	0	7	7

(福祉部高齢者サービス課)

12 特別養護老人ホーム等建設事業助成 (平成22年3月31日現在)

(1)特別養護老人ホーム等

開設年度	区分	入所定員数
		人
~11まで		523
13		80
20		100
合計		703

(福祉部介護保険課)

(2)介護老人保健施設等

開設年度	区分	入所定員数
		人
12		90
15		160
17		100
合計		350

(福祉部介護保険課)

(注) 助成した入所定員の内訳は、区内200人分、区外503人分。このほか、区内には建設事業助成を行わずに整備されている特別養護老人ホームの入所定員数が170人分ある。

13 介護保険被保険者数

(1)第1号被保険者数

(各年度3月末日現在)

区分 年度	第1号被保険者計						(再掲) 外国人		(再掲) 住所地特例者	
			65歳～74歳		75歳以上		人数 (人)	比率	人数 (人)	比率
	人数(人)	比率	人数(人)	比率	人数(人)	比率				
18	56,661	100%	29,768	52.5%	26,893	47.5%	592	1.0%	895	1.6%
19	57,871	100%	30,041	51.9%	27,830	48.1%	618	1.1%	946	1.6%
20	59,385	100%	30,731	51.7%	28,654	48.3%	664	1.1%	1,018	1.7%
21	60,208	100%	30,571	50.8%	29,637	49.2%	687	1.1%	1,059	1.8%
対前年比(増減)	823		160		983		23		41	

(福祉部介護保険課)

(2)保険料段階別第1号被保険者数

(平成22年3月末日現在)

保険料段階	標準割合	被保険者数 (人)	割合
第1段階	0.49	3,754	6.2%
第2段階	0.49	10,685	17.8%
3特段階	0.70	1,786	3.0%
第3段階	0.70	4,738	7.9%
4特段階	0.80	7,946	13.2%
第4段階	1.00	3,578	5.9%
第5段階	1.10	5,785	9.6%
第6段階	1.19	9,772	16.2%
第7段階	1.39	3,733	6.2%
第8段階	1.40	2,802	4.7%
第9段階	1.80	2,067	3.4%
第10段階	2.20	1,014	1.7%
第11段階	2.50	1,044	1.7%
第12段階	2.90	1,504	2.5%
計		60,208	100%

(福祉部介護保険課)

14 介護保険料収納状況

(1) 全体

区分			調定額 A	純収入額 B	純収入率 C = B/A
21	現年度	特別徴収	円 2,595,163,110	円 2,595,163,110	% 100.00%
		普通徴収	620,813,970	528,452,220	85.12%
		計	3,215,977,080	3,123,615,330	97.13%
	滞納繰越分		165,265,078	22,971,317	13.90%
	計		3,381,242,158	3,146,586,647	93.06%

(福祉部介護保険課)

(2) 段階別保険料収納状況(21年度賦課分)

段階	調定額 A	純収入額 B	純収入率 C = B/A
	円	円	%
第1段階	101,470,050	98,591,270	97.16%
第2段階	267,864,200	246,635,850	92.07%
3特段階	45,580,000	44,993,120	98.71%
第3段階	175,283,420	171,909,800	98.08%
4特段階	340,756,690	329,325,020	96.65%
第4段階	196,120,670	194,088,850	98.96%
第5段階	332,386,480	315,877,350	95.03%
第6段階	612,718,810	596,406,180	97.34%
第7段階	268,955,050	263,639,870	98.02%
第8段階	204,767,310	201,968,600	98.63%
第9段階	193,698,940	191,076,840	98.65%
第10段階	115,712,840	114,602,950	99.04%
第11段階	134,402,300	132,393,670	98.51%
第12段階	226,260,320	222,105,960	98.16%
全体	3,215,977,080	3,123,615,330	97.13%

(福祉部介護保険課)

15 要介護(要支援)認定

(1) 要介護(要支援)認定者数

(各年度末日現在)

年度	区分	要支援 1	要支援 2	要介護 1	要介護 2	要介護 3	要介護 4	要介護 5	計
				人	人	人	人	人	人
19		1,656	1,368	1,754	1,776	1,639	1,458	1,174	10,825
20		1,851	1,426	1,751	1,822	1,667	1,437	1,192	11,146
21		1,887	1,524	1,812	1,798	1,590	1,509	1,323	11,443
	第 1 号被保険者	1,865	1,490	1,783	1,745	1,559	1,476	1,288	11,206
	65歳～74歳	288	268	220	263	200	142	154	1,535
	75歳以上	1,577	1,222	1,563	1,482	1,359	1,334	1,134	9,671
	第 2 号被保険者	22	34	29	53	31	33	35	237

(福祉部介護保険課)

(2) 年間認定申請件数

区分 年度	申請件数	申請種別				被保険者区分		取下げ区分	
		新規	更新	区分変更	職権	1号	2号	却下	取下げ
18	14,021	2,746	10,199	1,076	0	13,633	388	205	168
19	12,785	3,119	8,716	950	0	12,404	381	196	170
20	13,565	3,233	9,397	935	0	13,216	349	195	123
21	13,490	3,159	9,408	923	0	13,139	351	219	159

(福祉部介護保険課)

(3) 年間審査判定結果数

区分 年度	合計件数	非該当	経過の 要介護	要支援		要介護度				
				1	2	1	2	3	4	5
18	13,357	293	70	2,176	2,088	2,155	1,923	1,835	1,437	1,380
19	12,585	344	0	2,287	1,992	2,022	1,847	1,748	1,292	1,053
20	13,076	318	0	2,443	1,955	2,098	1,785	1,699	1,388	1,390
21	13,189	227	0	2,520	1,967	2,213	1,877	1,649	1,394	1,342

(福祉部介護保険課)

(4) 年間転入申請件数及び認定件数

区分 年度	転入件数	経過の 要介護	要支援		要介護度					被保険者区分	
			1	2	1	2	3	4	5	1号	2号
18	179	13	22	10	48	29	30	14	13	173	6
19	124	0	14	17	17	27	20	15	14	117	7
20	156	0	16	15	39	23	25	20	18	147	9
21	119	0	12	11	20	16	23	26	11	113	6

(福祉部介護保険課)

16 介護保険給付実績

区分	年度	平成21年度	
		件数	給付額
保険給付費合計		591,383	15,195,665,899
居宅(介護予防)サービス合計		251,622	8,387,741,544
訪問介護		53,735	2,279,518,756
訪問入浴		3,760	209,847,119
訪問看護		10,119	389,950,610
訪問リハビリ		3,426	96,577,902
居宅療養管理指導		24,679	181,277,440
通所介護		28,260	1,652,456,156
通所リハビリ		4,932	269,465,118
短期入所生活介護		3,231	210,745,946
短期入所療養介護		1,579	129,307,072
福祉用具貸与		34,246	445,654,982
福祉用具購入費		1,151	32,128,494
住宅改修費		837	81,135,272
特定施設入居者生活介護		8,700	1,623,320,747
居宅介護支援		72,967	786,355,930
地域密着(介護予防)サービス合計		7,291	927,054,609
夜間対応型訪問介護		648	23,156,633
認知症対応型通所介護		5,034	525,483,575
小規模多機能型居宅介護		240	41,622,323
認知症対応型共同生活介護		1,237	311,477,117
地域密着型特定施設入居者生活介護		132	25,314,961
施設サービス合計		18,995	5,125,601,003
介護老人福祉施設		11,503	2,934,863,183
介護老人保健施設		5,174	1,342,550,826
介護療養型医療施設		2,318	848,186,994
特定入所者介護(介護予防)サービス		14,140	442,348,730
高額介護(介護予防)サービス費等		25,908	286,944,448
審査支払手数料		273,427	25,975,565

(注) 介護保険の給付費は毎年3月から翌年2月を会計年度とする。

(福祉部介護保険課)

17 介護予防事業

年度	区分	特定高齢者 決定者数	介護予防教室 延べ参加者数	
			特定高齢者	一般高齢者
		人	人	人
18		596	3,095	0
19		2,915	10,091	2,623
20		3,164	16,877	4,747
21		3,079	17,404	5,555

(福祉部高齢者サービス課)

18 老人保健医療費支払状況

(1)老人保健医療費合計

年度	現物給付合計		現金支給分		合 計	
	件数	金額	件数	金額	件数	金額
	件	円	件	円	件	円
18	819,116	20,497,018,511	59,386	636,387,810	878,502	21,133,406,321
19	780,242	19,715,684,384	59,963	681,614,918	840,205	20,397,299,302
20	69,444	1,894,530,300	15,559	174,795,050	85,003	2,069,325,350

(2)老人保健医療費・現物給付（内訳）

年度	医科入院		医科外来		歯科	
	件数	金額	件数	金額	件数	金額
	件	円	件	円	件	円
18	21,914	9,082,618,598	482,981	7,018,845,076	66,193	832,309,900
19	20,549	8,939,009,235	456,176	6,610,374,296	62,878	772,026,554
20	1,907	854,485,860	40,335	582,738,897	5,921	73,749,393

年度	調剤		訪問看護療養費		食事療養費	
	件数	金額	件数	金額	件数	金額
	件	円	件	円	件	円
18	246,817	3,074,750,300	1,211	63,092,870	20,215	425,401,767
19	239,729	2,960,303,170	910	45,314,425	18,979	388,656,704
20	21,197	343,606,705	84	4,225,165	1,756	35,724,280

（健康部高齢者医療担当課）

（注）食事療養費は、入院の請求明細書に記入されるため、件数は再掲となり合計には含まれない。

なお、食事療養費の金額は合計に含まれる。

負担区分相違の差額分返納金等を調整後の金額。

* 老人保健制度は、平成20年 3月末で終了し、後期高齢者医療制度に移行した。

19 老人保健医療受給者数

(1) 老人保健医療受給者数

(各年3月末日現在)

区分 年次	総人口	70歳以上 人口 A	保険の種類					
			国民健康保険		社会保険		合計	
			老人保健医 療受給者数 B	B/A	老人保健医 療受給者数 C	C/A	老人保健医 療受給者数 D	D/A
18	305,996	39,609	25,136	63.46	3,531	8.91	28,667	72.37
19	308,292	40,536	23,769	58.64	3,198	7.89	26,967	66.53
20	312,054	41,530	23,388	56.32	3,024	7.28	26,412	63.60
			1割負担者18,354人 3割負担者 5,034人		1割負担者 1,713人 3割負担者 1,311人		1割負担者20,067人 3割負担者 6,345人	

(注) 外国人人口を含む

老人保健制度は平成20年3月末で終了

(2) (福) 医療証受給者数

(各年3月末日現在)

区分 年次	総人口	65歳～69歳の 人口 A	保険の種類					
			国民健康保険		社会保険		合計	
			(福) 医療証受 給者数 B	B/A	(福) 医療証 受給者数 C	C/A	(福) 医療証 受給者数 D	D/A
18	305,996	15,141	2,386	15.76	195	1.29	2,581	17.05
19	308,292	15,487	594	3.84	49	0.32	643	4.15
19年6月末	309,517	15,519	128	0.82	10	0.06	138	0.89

(注) 外国人人口を含む。

(福) 制度は平成19年6月末で終了

(健康部高齢者医療担当課)

20 一人暮らし高齢者等へのサービス実績

区分 年度	ふれあい訪問	配食サービス	理美容サービス	寝具乾燥消 毒サービス	緊急通報 システム	火災安全 システム	自立支援型 家事援助 サービス	回復支援 家事援助 サービス
18	2,660	64,861	1,405	1,966	460	31	536	669
19	3,153	72,932	1,409	2,146	450	43	-	885
20	2,401	79,017	1,457	2,392	500	28	-	1,121
21	1,526	80,348	1,492	2,458	565	53	-	990

区分 年度	補聴器の支給	敬老杖の支給	徘徊高齢者 探索サービス	いきがい対応型 デイサービス		福祉用具購入 費及び住宅改 修費助成	ちょこっと 困りごと 援助サービス	一人暮らし高 齢者への情報 紙の訪問配布
				実施回数	参加人数			
18	224	1,077	44	734	8,915	172	-	-
19	264	988	51	739	9,276	230	158	4,172
20	262	1,040	47	735	9,196	188	195	4,599
21	253	1,058	44	730	8,695	216	199	4,488

区分 年度	認知症高齢者の 介護者リフレッ シュ等支援事業	介護支援ボラン ティア・ポイン ト事業
18	-	-
19	-	-
20	-	-
21	1,980	184

認知症高齢者の介護者リフレッシュ等支援事業及び介護支援
ボランティア・ポイント事業は平成21年7月1日から事業開始

(福祉部地域福祉課・高齢者サービス課・介護保険課)

(注) 緊急通報システムは3月末日現在の稼働台数。

自立支援型家事援助サービスは平成18年度から回復支援家事援助サービスとして実施。ただし、平成18年6月まで経過措置あり。

福祉用具購入費及び住宅改修費助成については、平成18年度から介護保険課で実施。

21 敬老事業等実績

年度	区分	ことぶき祝金				ふれあい入浴
		古希 (70歳)	喜寿 (77歳)	米寿 (88歳)	長寿 (96~99歳)	
		人	人	人	人	人
18		3,091	2,138	676	314	17,999
19		3,015	2,157	726	362	18,960
20		2,828	2,309	865	363	19,921
21		4,225	3,800	1,499	488	20,899

年度	区分	敬老会	高齢者訪問	
			祝金	区長訪問 1(内数)
		人	人	人
18		8,069	55	14
19	2	4,264	67	16
20		8,800	84	30
21		10,129	114	40

(福祉部高齢者サービス課)

- 1 区長訪問は100歳以上の希望者
- 2 台風により、一部(2/5回)公演中止

(注) 21年度よりことぶき祝金、敬老会及び高齢者訪問の対象者の基準日を当該年度末に変更

22 高齢者クラブ助成の推移

(各年度3月末日現在)

年度	区分	助成クラブ(会員数)		単位クラブ助成総額	連合会助成	加入率
		団体	人			
			人	円	円	%
18		133	(8,270)	36,077,850	966,900	11.6
19		133	(8,141)	36,000,000	957,870	10.0
20		131	(7,775)	35,313,000	932,250	9.0
21		126	(7,413)	33,926,400	906,910	8.8

(福祉部高齢者サービス課)

23 ワーデン等の配置

(平成22年4月1日現在)

区分	下落合四丁目	第3区営住宅	西早稲田三丁目	第2区営住宅	高田馬場	コーポラス	早稲田南町	コーポラス	余丁町	第2区営住宅	北新宿三丁目	第1区営住宅	細工町	第2区営住宅	弁天町	第2区営住宅	下落合四丁目	第5区営住宅	北新宿二丁目	第1区営住宅	住吉町	コーポラス	市谷台町	第1区営住宅	南樓町	第1区営住宅	都営百人町	三丁目アパート	住吉町	第2区営住宅	都営百人町三丁目	第2アパート
戸数	14	19	30	10	15	20	14	11	10	14	14	14	13	8	11	10	14	14	19	13	13	16	49	11	52	11	12	56	11	12	56	
人数	13	19	34	8	18	21	13	8	11	19	13	13	16	49	12	56	11	19	13	13	16	49	12	56	11	12	56	11	12	56		
年度	名	名	名	名	名	名	名	名	名	名	名	名	名	名	名	名	名	名	名	名	名	名	名	名	名	名	名	名	名	名	名	
21	1	1	1	1	1	1	1	1	1	1	1	1	1	1	1	1	1	1	1	1	1	1	1	1	1	1	1	1	1	1	1	

(福祉部高齢者サービス課)

24 シルバー人材センター事業実績

区分	公共事業			民間事業			独自事業			総数		
	受託件数	就業人員(延日人員)	配分金	受託件数	就業人員(延日人員)	配分金	受託件数	就業人員(延日人員)	配分金	受託件数	就業人員(延日人員)	配分金
年度	件	人	円	件	人	円	件	人	円	件	人	円
18	203	65,871	276,791,043	11,077	118,611	396,323,559	47	1,506	6,015,984	11,327	185,988	679,130,586
19	209	73,589	305,795,971	11,099	107,674	378,810,190	85	1,767	6,384,049	11,393	183,030	690,990,210
20	233	65,084	259,199,239	11,555	118,243	439,097,471	72	1,965	5,784,069	11,860	185,292	704,080,779
21	246	67,059	269,082,417	11,386	112,893	411,436,261	66	2,417	5,515,999	11,698	182,369	686,034,677

(福祉部地域福祉課)

25 高齢者就業支援事業への助成(新宿わくワーク)

(各年度3月末日現在)

区分	求職登録者数(取り扱い)	求人数	就職者数
年度	人	人	人
18	461	1,339	281
19	328	1,191	191
20	438	1,659	187
21	717	1,715	191

(地域文化部消費者支援等担当課)

26 高齢者福祉活動基金(各年度3月末日現在)

区分	基金額	助成実績	
		団体数	延事業数
年度	円	団体	事業
18	431,330,053	24	24
19	427,490,431	28	28
20	434,865,007	23	23
21	432,653,877	22	22

(福祉部高齢者サービス課)

27 高齢者の社会参加等

区分	高齢者福祉大会(参加クラブ数)		いきいきハイキング	いきいきメイクアップ教室	らくらく携帯電話教室	湯ゆう健康教室
	春	秋				
年度			人	人	人	人
18	-	75	286	76	174	309
19	-	72	320	73	180	333
20	-	77	336	81	180	320
21	-	72	309	80	180	293

(注) 高齢者福祉大会(春)は、高齢者クラブの主催。

(福祉部高齢者サービス課)

28 身体障害者手帳所持者(児)の状況

(各年4月1日現在)

区分 年次	総数			肢体不自由		聴覚・平衡機能障害		視覚障害		音声・言語障害		内部障害	
	総数	18歳未満	18歳以上	18歳未満	18歳以上	18歳未満	18歳以上	18歳未満	18歳以上	18歳未満	18歳以上	18歳未満	18歳以上
19	人 9,540	人 130	人 9,410	人 88	人 4,989	人 13	人 621	人 5	人 750	人 1	人 149	人 23	人 2,901
20	9,727	130	9,597	87	5,044	14	629	6	750	1	150	22	3,024
21	9,942	132	9,810	88	5,095	14	653	5	761	0	153	25	3,148
22	10,045	141	9,904	97	5,121	14	680	5	755	0	146	25	3,202

(福祉部障害者福祉課)

29 愛の手帳所持者(児)の状況

(各年4月1日現在)

区分 年次	総数			1度		2度		3度		4度	
				(最重度)		(重度)		(中度)		(軽度)	
	総数	18歳未満	18歳以上	18歳未満	18歳以上	18歳未満	18歳以上	18歳未満	18歳以上	18歳未満	18歳以上
19	人 1,055	人 222	人 833	人 6	人 35	人 68	人 223	人 83	人 250	人 65	人 325
20	1,094	231	863	7	37	64	228	79	254	81	344
21	1,160	267	893	9	36	66	226	83	257	109	374
22	1,262	269	993	15	47	65	242	71	274	118	430

(福祉部障害者福祉課)

30 心身障害者福祉手当受給者数

(各年度3月末日現在)

区分 年度	総数	身体障害者手帳				愛の手帳					脳性小児麻痺	進行性筋萎縮症	戦傷病	疾病
		総数	1級	2級	3級	総数	1度	2度	3度	4度				
18	人 4,545	人 3,422	人 1,634	人 971	人 817	人 429	人 0	人 96	人 147	人 186	人 25	人 0	人 0	人 669
19	4,459	3,351	1,600	953	798	442	1	100	145	196	25	0	0	641
20	4,493	3,340	1,573	970	797	473	1	99	153	220	23	0	0	657
21	4,542	3,301	1,536	962	803	500	3	102	149	246	25	0	0	716

(福祉部障害者福祉課)

31 特別障害者手当等受給者数（国制度）（各年度3月末日現在）

年度	区分	総数	特別障害者 手当	障害児福祉 手当	福祉手当 (経過措置分)
18		人 288	人 197	人 62	人 29
19		292	203	64	25
20		286	205	58	23
21		298	214	63	21

資料：国手当月報

（福祉部障害者福祉課）

32 重度心身障害者手当受給者数（都制度）（各年度3月末日現在）

年度	区分	18	19	20	21
	受給者数	人 174	人 177	人 174	人 171

（福祉部障害者福祉課）

33 心身障害者医療費受給者証交付状況（都制度）（各年度3月末日現在）

年度	区分	18	19	20	21
	総数	人 2,464	人 2,436	人 2,426	人 2,430

（福祉部障害者福祉課）

34 心身障害者福祉タクシー利用状況（各年度3月末日現在）

年度	区分	18	19	20	21
	交付者数	人 5,220	人 5,349	人 5,532	人 5,435

（福祉部障害者福祉課）

35 身体障害者電話使用料助成件数（各年度3月末日現在）

年度	区分	18	19	20	21
	件数	227件	227件	211件	219件
	助成金額	5,012,404円	4,718,099円	4,348,909円	4,082,655円

（福祉部障害者福祉課）

36 心身障害者自動車燃料費助成状況（各年度3月末日現在）

年度	区分	18	19	20	21
	申請者数	人 136	人 189	人 199	人 194

（福祉部障害者福祉課）

37 心身障害者自動車運転教習費助成（各年度3月末日現在）

年度	区分	18	19	20	21
	件数	1件	4件	1件	2件
	助成金額	123,600円	576,800円	164,800円	288,400円

（福祉部障害者福祉課）

38 心身障害者巡回入浴サービス

(各年度3月末日現在)

区分 年度	申請者数	実施延べ回数
	人	回
18	22	496
19	28	844
20	33	872
21	27	903

(福祉部障害者福祉課)

39 心身障害者等への援助事業

(各年度3月末日現在)

区分 年度	心身障害者									
	理美容サービス		寝具乾燥消毒サービス		家事援助者雇用費助成			紙おむつ支給		
	対象者数	延使用枚数	対象者数	延実施回数	申請件数	使用枚数	助成金額	大人用現物助成	小人用現物助成	現金助成
	人	枚	人	回	件	枚	千円	人	人	人
18	108	346	18	144	21	25	173	116	60	18
19	108	344	13	94	5	5	27	133	70	27
20	109	334	12	71	2	3	16	138	75	28
21	102	329	10	65	2	2	16	133	79	32

(各年度3月末日現在)

区分 年度	重度脳性麻痺者			重度心身障害者		
	介護人派遣			介護人休養助成		
	派遣対象者	介護人	延派遣日数	申請者数	使用枚数	助成金額
	人	人	日	人	枚	千円
18	34	34	5,040	121	270	1,456
19	26	26	3,912	121	237	1,304
20	17	17	2,945	98	215	1,216
21	16	16	2,302	116	210	1,180

(福祉部障害者福祉課)

40 福祉作業所利用者数（通所） （各年度4月1日現在）

年度	区分	総数			知的障害者			身体障害者		
		合計	男	女	計	男	女	計	男	女
19		人 116	人 65	人 51	人 115(17)	人 64(7)	人 51(10)	人 1	人 1	人 0
20		人 118	人 64	人 54	人 117(18)	人 63(7)	人 54(11)	人 1	人 1	人 0
21		人 120	人 65	人 55	人 120(8)	人 65(4)	人 55(4)	人 1	人 1	人 0
22		人 124	人 71	人 53	人 123(9)	人 70(5)	人 53(4)	人 1	人 1	人 0

（注）福祉作業所2所（新宿福祉作業所・高田馬場福祉作業所） （福祉部障害者福祉課）
 （ ）内は身体障害との重複障害者数。

41 新宿生活実習所利用者数（通所） （各年度4月1日現在）

年度	区分	総数			知的障害者			身体障害者		
		合計	男	女	計	男	女	計	男	女
19		人 43	人 18	人 25	人 43	人 18	人 25	人 8	人 4	人 4
20		人 46	人 20	人 26	人 46	人 20	人 26	人 10	人 5	人 5
21		人 47	人 21	人 26	人 47	人 21	人 26	人 10	人 5	人 5
22		人 49	人 23	人 26	人 49	人 23	人 26	人 11	人 6	人 5

（注）身体障害者の数は、すべて知的障害者との重複障害。 （福祉部障害者福祉課）

42 新宿生活実習所 短期入所（ショートステイ）利用者数 （各年度3月末日現在）

年度	区分	総数	男	女	延利用
					日数
19		人 221	人 116	人 105	日 612
20		人 249	人 152	人 97	日 660
21		人 267	人 144	人 123	日 721

（福祉部障害者福祉課）

43 障害者福祉センター 障害者の機能訓練・手話講習会・短期入所（ショートステイ）利用者数 （各年度3月末日現在）

年度	区分	機能訓練			講習会	短期入所（ショートステイ）			
		総数	男	女	総数	総数	男	女	延利用日数
19		人 114	人 79	人 35	人 3,859	人 58	人 36	人 22	泊 358
20		人 90	人 61	人 29	人 3,216	人 152	人 69	人 83	日 421（日）
21		人 77	人 48	人 29	人 3,163	人 171	人 86	人 85	日 481（日）

（注）短期入所者は、20年度から延利用者数。

（福祉部障害者福祉課）

44 障害者福祉センター 就労継続支援B型・生活介護利用者数

年度	区分	就労継続支援B型		
		総数	男	女
19		人 14	人 8	人 6
20		人 14	人 7	人 7
21		人 14	人 7	人 7
22		人 14	人 7	人 7

（福祉部障害者福祉課）

年度	区分	生活介護		
		総数	男	女
19		人 12	人 7	人 5
20		人 12	人 8	人 4
21		人 11	人 7	人 4
22		人 11	人 7	人 4

（福祉部障害者福祉課）

45 障害者福祉センター 地域自立生活支援相談 (各年度3月末日現在)

区分 年度	総数	肢体	視覚	聴覚 言語	知的	精神	関係 機関等	その他
	件	件	件	件	件	件	件	件
18	380	115	6	44	86	129	0	-
19	545	141	51	63	70	213	7	-
20	479	122	116	42	66	103	0	30
21	431	121	84	48	67	77	0	34

平成19年度から各区分に一般相談を加える。

(福祉部障害者福祉課)

46 障害者福祉センター 地域自立生活支援講習会

(各年度3月末日現在)

区分 年度	総数
	人
18	5,677
19	3,835
20	2,926
21	3,442

(福祉部障害者福祉課)

47 障害者福祉センター 入浴・給食サービス利用者数

(各年度3月末日現在)

区分 年度	入浴サービス					給食サービス				
	実施 日数	利用 回数	登録者数			実施 日数	利用 回数	登録者数		
			計	男	女			計	男	女
	日	回	人	人	人	日	回	人	人	人
18	132	142	33	24	9	243	8,229	106	58	48
19	153	194	34	25	9	242	8,228	111	61	50
20	119	179	4	4	0	239	7,654	74	47	27
21	150	180	4	4	0	241	8,952	62	35	27

平成20年度から利用者数。

(福祉部障害者福祉課)

48 障害者福祉センター 通所バス利用者数

(各年度3月末日現在)

区分 年度	総数	座席	車いす
	人	人	人
18	14,832	9,085	5,747
19	16,123	10,224	5,899
20	13,810	8,605	5,205
21	14,847	8,699	6,148

(福祉部障害者福祉課)

49 障害者自立支援法に基づく事業

(各年度末日現在)

		20年度		21年度		
		延利用人数	利用実績	延利用人数	利用実績	
自立支援給付	障害福祉サービス	居宅介護（ホームヘルプ）	3,823	112,948.5 時間	3,608	112,023.5 時間
		重度訪問介護	363	104,202 時間	353	105,622 時間
		行動援護	9	71 時間	2	25 時間
		療養介護	36		34	
		生活介護	1,508		2,049	
		児童デイサービス	1,194	3,775 日	1,512	5,092 日
		短期入所（ショートステイ）	666	4,298 回	722	4,580 回
		重度障害者等包括支援	0	0 時間	0	0 時間
		共同生活介護（ケアホーム）	403		495	
		施設入所支援	289		681	
		旧法施設支援（通所・入所）	3,041		3,131	
	訓練等給付	自立訓練	40		70	
		就労移行支援	66		93	
		就労継続支援	2,254		1,726	
		共同生活援助（グループホーム）	409		302	
自立支援医療（更生医療・精神通院）		7,083		7,696		
補装具		613		596		
地域生活支援事業	相談支援		36,152		25,941	
	コミュニケーション支援		871		1,022	
	日常生活用具の給付・貸与		3,627		3,726	
	移動支援		3,140	51,876 時間	3,516	57,751 時間
	生活サポート		99	704 時間	126	800 時間
	日中一時支援	日中ショート	139	386 回	187	602 回
		障害児等タイムケア	579	3,367 人日	617	4,123 人日
	福祉ホーム		327		346	

(福祉部障害者福祉課・健康部保健予防課)

50 母子生活支援施設入所世帯数及び人員

(各年4月1日現在)

区分 年次	施設室数		世帯数	人員
	区立	その他		
19	10	2	12	28
20	10	2	12	28
21	10	2	12	28
22	10	2	11	25

(子ども家庭部子どもサービス課)

51 助産施設への入所人員数

年度	18	19	20	21
入所人員	29人	22人	22人	24人

(子ども家庭部子どもサービス課)

52 区内区立保育園数及び園児・保育士(子ども園含む)

(各年度4月1日現在)

区分 年度	園数	園児数(受託含め、委託含めない)						保育士
		総数	0歳	1歳	2歳	3歳	4歳以上	
19	26	2,194	174	350	409	438	823	491
20	26	2,242	183	371	424	453	811	495
21	27	2,323	203	386	455	459	820	507
22	26	2,277	212	394	445	454	772	488

保育士数には、公設民営(富久町保育園)の職員を含む。

(子ども家庭部保育課)

53 区内私立(認可)保育園数及び園児・保育士

(各年度4月1日現在)

区分 年度	園数	園児数(受託含め、委託含めない)						保育士
		総数	0歳	1歳	2歳	3歳	4歳以上	
19	11	998	98	154	185	181	380	200
20	11	1,023	102	169	175	199	378	215
21	11	1,044	105	173	199	191	376	215
22	12	1,151	122	190	211	212	416	240

(子ども家庭部保育課)

54 児童手当及び児童育成手当受給者数

(各年度3月末現在)

区分 年度	児童手当(国)						児童手当(区)		
	総数	児童手当			就学前特例給付(附則第7・8条)		総数	被用者	非被用者
		被用者	非被用者	特例給付 (附則第6条)	被用者	非被用者			
18	人 8,920	人 1,713	人 1,243	人 165	人 3,163	人 2,636	人 1,264	人 668	人 596
19	9,273	1,759	1,290	202	3,299	2,723	1,905	1,014	891
20	9,546	1,817	1,354	216	3,411	2,748	1,621	844	777
21	9,756	1,802	1,348	228	3,487	2,891	1,582	848	734

(子ども家庭部子どもサービス課)

(注) 被用者及び特例給付(附則第6条)とは、厚生年金等の加入者。

非被用者とは、国民年金加入者及び未加入者。

就学前特例給付とは、3歳以上6歳到達後最初の3月31日までの児童が対象。

(各年度3月末現在)

区分 年度	児童育成手当(区)			
	総数	育成手当	障害手当	育成かつ 障害手当
18	人 2,056	人 1,932	人 124	人 (25)
19	2,110	1,991	119	(26)
20	2,102	1,979	123	(30)
21	2,128	2,001	127	(32)

(子ども家庭部子どもサービス課)

(注) 「育成かつ障害手当」は内数。

55 児童扶養手当、特別児童扶養手当及び新宿区父子家庭手当受給者数・児童数

(1) 児童扶養手当及び特別児童扶養手当受給者数・児童数

(各年度3月末日現在)

年度	児童扶養手当		特別児童扶養手当	
	受給者数	児童数	受給者数	児童数
18	1,437人	1,894人	141人	143人
19	1,495人	1,977人	139人	141人
20	1,458人	1,908人	142人	143人
21	1,485人	1,952人	138人	139人

(子ども家庭部子どもサービス課)

(2) 新宿区父子家庭手当受給者数・児童数

(3月末日現在)

年度	受給者数	児童数
21	58人	80人

(注)平成21年度新規開始事業。

(子ども家庭部子どもサービス課)

56 ひとり親家庭医療費助成事業実績 (各年度3月末日現在)

年度	受給世帯数	受給者人員	医療費	
			支払件数	支払金額
18	1,412世帯	2,814人	34,436件	90,488,201円
19	1,476世帯	1,887人	31,335件	82,615,046円
20	1,447世帯	1,892人	25,681件	74,976,841円
21	1,439世帯	1,866人	28,249件	67,359,900円

(子ども家庭部子どもサービス課)

57 ひとり親家庭家事援助者雇用費助成事業実績

(各年度3月末日現在)

年度	助成世帯数	助成延日数
18	48世帯	60日
19	199世帯	662日
20	212世帯	1,410日
21	139世帯	679日

(子ども家庭部子どもサービス課)

58 ひとり親家庭休養ホーム利用実績

(各年度3月末日現在)

年度	助成人数	助成世帯数
18	1,821人	835世帯
19	1,860人	823世帯
20	1,922人	796世帯
21	1,894人	931世帯

(子ども家庭部子どもサービス課)

59 母子家庭自立支援給付実績

(各年度3月末日現在)

区分 年度	教育訓練給付	高等技能訓練促進
	件	月
18	10	12
19	6	8
20	4	32
21	2	4

(子ども家庭部子どもサービス課)

60 ひとり親家庭自立支援促進事業実績

(各年度3月末日現在)

区分 年度	相談件数	自立支援 計画策定数
	件	件
19	464	43
20	1755	58
21	2,040	49

(注)平成19年度新規開始事業。

(子ども家庭部子どもサービス課)

61 子ども医療費助成児童数及び実績

(各年度3月末日現在)

区分 年度	認定者数	助成件数	助成金額 (医療費)
	人	件	円
18	11,980	211,069	466,128,604
19	25,542	254,647	564,366,227
20	26,288	379,173	781,306,138
21	26,692	395,416	814,045,590

(子ども家庭部子どもサービス課)

(注)平成19年10月から、対象年齢を「6歳到達後の最初の3月31日まで」から「15歳到達後の最初の3月31日まで」に拡大。

62 保育の実施人員の推移

(各年度4月1日現在)

区分 年度	0～5歳児 クラス 要保育児数 A	保育の実施人員			入所率 B / A
		区立	私立	総数 B	
	人	人	人	人	%
19	3,201	2,204	971	3,175	99.2
20	3,302	2,240	1,002	3,242	98.2
21	3,411	2,326	1,015	3,341	97.9
22	3,487	2,282	1,122	3,404	97.6

(子ども家庭部保育課)

(注)保育の実施人員には、受託を含まない。

要保育児数 = 保育の実施児童数 + 待機児。ただし、管外委託を含む。

63 母子福祉資金の貸付状況

(各年度3月末日現在)

区分 年度	事業														貸付総額
	開始	継続	修学	技能 習得	修業	就職 支度	療養	生活	住宅	転宅	就学 支度	結婚	児童 扶養	総計	
	件	件	件	件	件	件	件	件	件	件	件	件	件	件	円
18	0	0	175	0	4	0	0	1	1	3	32	0	0	216	101,463,840
19	0	0	148	3	1	0	0	1	1	4	32	0	0	190	93,867,300
20	0	0	132	0	1	0	0	0	0	3	26	0	0	162	76,233,895
21	0	0	101	0	0	0	0	3	0	0	15	0	0	119	55,040,020

(子ども家庭部子どもサービス課)

64 学童クラブ現況

(平成22年4月1日現在)

名称	区分	定員	在籍者数(学年別)						計
			1年	2年	3年	4年	5年	6年	
榎町学童クラブ		30	10	15	18	1	1		45
早稲田南町学童クラブ		50	28	25	11				64
西新宿学童クラブ		40	6	12	9			1	28
本塩町学童クラブ		30	25	10	14				49
信濃町学童クラブ		40	17	10	10				37
四谷第六小学校内学童クラブ		40	6	9	9				24
東五軒町学童クラブ		40	17	11	8				36
東五軒町学童クラブ分室		50	5	4	3				12
北山伏学童クラブ		50	20	13	22				55
中町学童クラブ		30	19	11	6				36
薬王寺学童クラブ		70	15	22	6		1		44
富久町学童クラブ		50	20	14	11	1		1	47
富久小学校内学童クラブ		40	9	15	9				33
戸山学童クラブ		55	4	16	8			1	29
大久保学童クラブ		30	7	3	9	1	3	1	24
百人町学童クラブ		60	19	35	20				74
戸山小学校内学童クラブ		40	14	10	9	1	1		35
高田馬場第一学童クラブ		35	11	8	4				23
高田馬場第二学童クラブ		70	10	8	9				27
高田馬場第二学童クラブ分室		40	10	17	9				36
中落合学童クラブ		70	32	27	14				73
上落合学童クラブ		35	15	8	12				35
西落合学童クラブ		70	28	27	24				79
中井学童クラブ		25	4	7	3	1	1		16
北新宿第一学童クラブ		50	17	23	13				53
北新宿第二学童クラブ		40	24	12	16				52
総計		1,180	392	372	286	5	7	4	1,066

(子ども家庭部子どもサービス課)

65 家庭福祉員、保育室、認証保育所数及び利用児童数

(1) 家庭福祉員利用児童数 (各年4月1日現在)

区分 年次	家庭福祉員数	利用児童数			
		総数	0歳	1歳	2歳
19	4	9	6	3	0
20	4	6	2	4	0
21	5	15	4	9	2
22	5	14	3	7	4

(子ども家庭部保育課)

(2) 保育室利用児童数 (各年4月1日現在)

年次	区分	保育室数	利用児童数				
			総数	0歳	1歳	2歳	3歳以上
19	室	4	37	10	14	13	0
20	4	4	66	15	37	14	0
21	4	4	71	14	28	29	0
22	4	4	62	15	26	21	0

(子ども家庭部保育課)

(3) 認証保育所利用児童数 (各年4月1日現在)

年次	区分	認証保育所数	利用児童数				
			総数	0歳	1歳	2歳	3歳以上
19	所	6	160	41	39	42	38
20	6	6	195	28	59	53	55
21	8	8	230	32	70	68	60
22	12	12	309	43	88	98	80

(子ども家庭部保育課)

66 誕生祝い品支給実績 (各年度3月末日現在)

年度	18	19	20	21
区分				
誕生祝い品	1,887人	2,031人	1,991人	1,996人

(子ども家庭部子どもサービス課)

67 子ども発達センター利用状況

年度	区分	通所部門(定員40名)		相談状況		訪問状況		一時保育利用状況	
		登録児総数	延通所児数	ケース総数	延対応回数	ケース総数	延訪問回数	登録児童数	延利用回数
18		88人	2,993人	179人	272回	5人	99人	11人	28人
19		108人	3,288人	206人	279回	7人	199人	15人	79人
20		135人	3,634人	226人	251回	8人	240人	18人	55人
21		170人	4,752人	204人	248回	4人	183人	9人	49人

通所部門の登録児総数は当該年度未現在の在籍児数。

(福祉部あゆみの家)

68 あゆみの家 成人通所者数

年度	区分	定員	登録者総数	延通所者数
18		45人	42人	8,024人
19		45人	43人	8,475人
20		45人	43人	8,380人
21		45人	45人	8,290人

(福祉部あゆみの家)

69 あゆみの家 短期入所事業利用実績

年度	区分	総数	昼間利用	昼間重複	夜間利用	男子内数	女子内数
18		336人	92人	0人	244人	125人	211人
19		327人	-	-	-	173人	154人
20		337人	-	-	-	155人	182人
21		373人	-	-	-	183人	190人

障害者自立支援法施行に伴い、平成18年度までの昼間保護、昼間重複、夜間利用の区分けは廃止した。

(福祉部あゆみの家)

70 あゆみの家 日中ショートステイ事業利用実績

年度	区分	総数	男子内数	女子内数
18		4人	1人	3人
19		35人	9人	26人
20		80人	46人	34人
21		62人	0人	62人

平成18年10月事業開始。

(福祉部あゆみの家)

71 国民健康保険加入状況及び保険料収納状況

(1) 加入状況

(各年度3月末日現在)

区分 年度	加入状況						保険料収納状況	
	世帯			人員			調定額	収納額
	総世帯	国保世帯	加入率	総人口	被保険者	加入率		
	世帯	世帯	%	人	人	%	千円	千円
18	163,141	84,893 (8,158)	52.04 (5.00)	308,292	124,324 (12,277)	40.33 (3.98)	14,315,923 (1,293,027)	9,703,172 (1,178,831)
19	166,102	85,269 (7,678)	51.34 (4.62)	312,054	123,827 (11,465)	39.68 (3.67)	14,644,949 (1,279,620)	9,908,190 (1,172,338)
20	168,941	72,633 (1,683)	42.99 (1.00)	315,952	102,291 (2,216)	32.38 (0.70)	13,156,891 (436,290)	8,295,359 (351,707)
21	170,295	74,895 (1,864)	43.98 (1.09)	317,742	104,214 (2,452)	32.80 (0.77)	13,257,162 (414,057)	8,294,013 (346,548)

(注) ()内は、昭和59年10月発足の退職者医療制度にかかる数値の再掲。(健康部医療保険年金課)

平成20年度は退職者医療制度が廃止され、平成26年度までの経過措置の対象となる被保険者の数値。

平成20年度は医療制度改正のため、75歳以上の被保険者は長寿(後期高齢者)医療制度へ移行した。

収納額には、還付未済額を含まない。

(2) 保険料収納状況

区分 年度	現年分			滞納繰越分			計
	調定額	収納額	収納率	調定額	収納額	収納率	収納率
	千円	千円	%	千円	千円	%	%
18	10,897,122	8,986,155	82.46	3,418,801	717,016	20.97	67.78
19	11,239,055	9,188,921	81.76	3,405,894	719,269	21.12	67.66
20	9,690,394	7,630,981	78.75	3,466,497	664,377	19.17	63.05
21	9,667,610	7,583,114	78.44	3,589,552	710,899	19.80	62.56

(健康部医療保険年金課)

72 国民健康保険の療養給付状況

区分 年度	受診件数	一件当たり		一人当たり	
		日数 (療養費を除く)	費用額	受診件数	費用額
	件	日	円	件	円
18	1,205,617 (236,389)	1.54 (1.56)	18,269 (19,473)	11.82 (20.40)	215,890 (397,300)
19	1,241,118 (251,955)	1.50 (1.52)	18,298 (19,858)	12.11 (20.90)	221,640 (414,998)
20	1,257,404 (48,529)	1.45 (1.48)	18,507 (20,533)	12.26 (19.57)	226,937 (401,794)
21	1,269,097 (37,906)	1.41 (1.37)	18,749 (20,558)	12.18 (15.46)	228,321 (317,811)

(注) ()内は、昭和59年10月発足の退職者医療制度に係る数値の再掲。

国民健康保険事業状況報告書に基づく数値。

(健康部医療保険年金課)

73 国民健康保険医療費等の保険者負担額状況

区分 年度	総額	療養給付費 (含療養費)	高額療養費	出産育児 一時金等	葬祭費
	千円	千円	千円	千円	千円
18	18,299,075 (3,849,316)	16,479,614 (3,563,680)	1,523,711 (285,636)	189,350	106,400
19	18,994,514 (4,217,996)	17,113,701 (3,893,787)	1,585,693 (324,209)	185,500	109,620
20	19,198,406 (858,985)	17,212,081 (747,113)	1,764,835 (111,872)	185,090	36,400
21	19,770,952 (622,628)	17,594,594 (556,241)	1,924,825 (66,387)	223,743	27,790

(注) ()内は、昭和59年10月発足の退職者医療制度に係る数値の再掲。

(健康部医療保険年金課)

74 国民健康保険医療費等の保険給付件数

区分 年度	総数	療養給付費 (含療養費)	高額療養費	出産育児 一時金等	葬祭費
18	1,266,391 (248,155)	1,242,926 (242,879)	21,404 (5,276)	541	1,520
19	1,306,141 (264,495)	1,281,906 (259,099)	22,139 (5,396)	530	1,566
20	1,332,831 (52,491)	1,302,805 (50,613)	28,986 (1,878)	520	520
21	1,350,858	1,319,319 (39,344)	30,576 (682)	566	397

(注) ()内は、昭和59年10月発足の退職者医療制度に係る数値の再掲。

(健康部医療保険年金課)

75 老人保健法による医療給付状況

区分 年度	医療諸費 (含医療費)	受診件数	一件当たり		一人当たり	
			日数(医療 費除く)	費用額	受診件数	費用額
	千円	件	日	円	件	円
17	21,891,886	784,026	1.99	27,922	32.01	895,264
18	19,444,518	701,173	1.96	27,950	30.18	836,936
19	19,043,207	671,778	1.91	28,565	30.33	859,816

(注) 平成20年度から後期高齢者医療保険制度に移行。

(健康部高齢者医療担当課)

76 国民健康保険料の口座振替加入状況

区分 年度	加入世帯数	加入率	口座による 収入額	口座による 収入率
	世帯	%	千円	%
18	31,560	37.65	4,987,478	55.50
19	31,198	36.59	5,010,654	54.53
20	21,350	29.78	3,747,021	49.10
21	21,343	28.87	3,673,347	48.44

(健康部医療保険年金課)

77 国民年金被保険者数

(各年度3月末日現在)

区分 年度	総数	第1号被保険者		第3号 被保険者 (参考)	付加保険料 納付者 (第1号再掲)
		強制加入者	任意加入者		
	人	人	人	人	人
18	81,442	63,747	1,127	16,568	5,400
19	79,621	61,725	1,202	16,694	5,063
20	79,047	61,080	1,262	16,705	4,865
21	79,735	61,785	1,285	16,665	4,665

(注) 不在被保険者(居所不明者等)を含む。

(健康部医療保険年金課)

78 国民年金（拠出）受給権者数

区分 年度	区分					
	総数	老齢基礎年金	老齢年金	通算老齢年金	障害基礎年金	障害年金
18	45,936	36,187	5,622	3,235	586	184
19	47,419	38,272	5,175	3,067	602	182
20	49,212	40,619	4,772	2,890	647	168
21	50,673	42,575	4,400	2,747	673	163

区分 年度	区分					
	遺族基礎年金	母子年金	遺児年金	寡婦年金	死亡一時金	特別一時金
18	68	0	0	54	36	0
19	71	0	0	50	30	0
20	71	0	0	45	21	0
21	69	0	0	46	15	0

（注）は単年度で、総数には含まない。

（健康部医療保険年金課）

79 国民年金（無拠出）・老齢福祉年金受給権者数

区分 年度	区分		
	障害基礎年金（旧障害福祉年金含む）	遺族基礎年金（旧母子福祉年金）	老齢福祉年金
18	1,539	0	62
19	1,558	0	31
20	1,588	0	23
21	1,600	0	13

（健康部医療保険年金課）

80 国民年金保険料免除等状況

区分 年度	総数	法定免除	申請免除						学生納付特例
			計	全額免除	4分の3免除	半額免除	4分の1免除	若年者納付猶予	
18	11,676	1,918	3,906	2,833	234	196	91	552	5,852
19	11,183	1,903	4,465	3,429	243	219	106	468	4,815
20	10,744	1,976	4,282	3,143	333	264	118	424	4,486
21	10,711	2,133	4,334	3,367	253	173	85	456	4,244

（注）若年者納付猶予は、平成17年4月から。

（健康部医療保険年金課）

4分の3免除・4分の1免除は、平成18年7月から。

81 国民年金加入率・受給率

（各年度3月末日現在）

区分 年度	人口（外国人含）	国民年金被保険者数	国民年金加入率	基礎年金等受給権者数	基礎年金等受給率	老齢福祉年金受給権者数	老齢福祉年金受給率
	A	B	B / A	C	C / A	D	D / A
18	308,292	81,442	26.4%	47,475	15.4%	62	0.021%
19	312,054	79,621	25.5	48,977	15.7	31	0.010
20	315,952	79,047	25.0	50,800	16.1	23	0.007
21	317,742	79,735	25.1	52,273	16.5	13	0.004

（注）人口は翌年度4月1日現在。Bは第3号被保険者を、Cは無拠出年金を含む。

（健康部医療保険年金課）

82 後期高齢者医療保険加入状況及び保険料収納状況

(1) 加入状況及び一部負担金の割合状況

区分 年度	加入状況						
	総人口	被保険者					
		総被保険者数	加入率	1割負担	構成比	3割負担	構成比
人	人	%	人	%	人	%	
20	315,952	26,908	8.52	20,594	76.5	6,314	23.5
21	317,742	27,721	8.72	21,636	78.0	6,085	22.0

(健康部高齢者医療担当課)

(注) 被保険者数及び一部負担金の割合状況は、当該年度3月末日現在の後期高齢者医療毎月事業状況報告書(事業月報) A表より。

(2) 保険料収納状況

区分 年度	現年度分			滞納繰越分			計
	調定額	収納額	収納率	調定額	収納額	収納率	収納率
	千円	千円	%	千円	千円	%	%
20	2,802,216	2,759,191	98.46	-	-	-	98.46
21	2,791,675	2,748,356	98.45	42,521	21,440	50.42	97.73

(注) 収納額は、還付未済額を含まない。

(健康部高齢者医療担当課)

(3) 保険料賦課(現年度分調定額)状況

区分 年度	普通徴収	構成比	特別徴収	構成比	合計	構成比
	千円	%	千円	%	千円	%
	20	2,137,289	76.27	664,927	23.73	2,802,216
21	1,771,941	63.47	1,019,734	36.53	2,791,675	100

(健康部高齢者医療担当課)

83 後期高齢者医療保険料の口座振替加入状況

(当該年度3月末日現在)

区分 年度	加入者数	加入率	口座による 収入額	口座による 収入率
	人	%	千円	%
	20	8,520	31.66	745,866
21	5,627	21.28	982,830	35.19

(健康部高齢者医療担当課)

84 後期高齢者医療保険の療養給付状況

区分 年度	療養給付費 (現物給付)	療養費・高 額療養費 (現金給付)	合計	一人当たり	
				被保険者数	給付費
	千円	千円	千円	人	円
20	18,113,738	492,318	18,606,056	26,548	700,846

(健康部高齢者医療担当課)

(注) 21年 8月27日付け東京都後期高齢者医療広域連合資料による。
20年度は、20年4月診療分から21年2月診療分までの11ヶ月分。

85 後期高齢者医療の支援事業状況

(1) 入院時負担軽減支援金

区分 年度	入院期間 7日～60日 10,000円		入院期間 61日～120日 20,000円		入院期間 121日～ 30,000円	
	件数	支給額	件数	支給額	件数	支給額
	件	千円	件	千円	件	千円
20	1,183	11,830	272	5,440	327	9,810
21	3,428	34,280	706	14,120	527	15,810

(健康部高齢者医療担当課)

(2) 葬祭費

区分 年度	葬祭費	
	件数	支給額
	件	千円
20	1,170	81,900
21	1,336	93,520

(健康部高齢者医療担当課)

4 衛生

1 医療関係施設及び監視指導

(各年度末日現在)

年度・区分 区分	18		19		20		21	
	施設数	実査 監視 指導	施設数	実査 監視 指導	施設数	実査 監視 指導	施設数	実査 監視 指導
総数	2,112	355	2,148	370	2,178	410	2,214	382
病院	17	2	17	7	17	3	16	3
診療所	606	180	597	201	587	187	593	166
有床	44	2	31	29	29	31	27	2
無床	562	178	566	172	558	156	566	164
歯科診療所	441	48	434	50	433	56	435	62
有床	-	-	-	-	-	-	-	-
無床	441	48	434	50	433	56	435	62
助産所	10	0	11	0	12	0	11	0
有床	-	-	-	-	-	-	-	-
無床	10	0	11	0	12	0	11	0
歯科技工所	53	0	56	3	52	3	52	3
施術所	639	118	676	102	707	154	723	144
柔道整復施術所(再掲)	106	32	111	42	122	60	128	46
出張施術業	336	-	347	-	361	-	374	-
衛生検査所	10	7	10	7	9	7	10	5

(健康部衛生課)

2 薬事関係施設及び監視指導

(各年度末日現在)

年度・区分 区分	18			19			20			21		
	施設数	実査監視指導	行政処分	施設数	実査監視指導	行政処分	施設数	実査監視指導	行政処分	施設数	実査監視指導	行政処分
総数	2,551	1,274	0	2,548	1,122	0	2,597	927	0	2,577	1,031	2
薬局	205	115	0	202	102	0	200	87	0	206	105	2
薬局医薬品製造販売業	30	16	0	30	14	0	29	12	0	26	11	0
薬局医薬品製造業	30	16	0	30	14	0	29	12	0	26	11	0
店舗販売業	-	-	-	-	-	-	-	-	-	58	83	0
医薬品一般販売業	102	50	0	100	40	0	97	38	0	46	24	0
薬種商販売業	5	6	0	7	4	0	9	5	0	6	5	0
医薬品特例販売業	6	3	0	6	2	0	6	5	0	5	3	0
一般	2	0	0	2	1	0	2	1	0	1	1	0
歯科・ガス性	4	3	0	4	1	0	4	4	0	4	2	0
医薬部外品販売業	-	174	-	-	147	-	-	131	-	-	166	-
化粧品販売業	-	174	-	-	147	-	-	131	-	-	166	-
医療機器販売業	1,124	142	0	1,122	142	0	1,187	99	0	1,249	50	0
医療機器賃貸業	44	142	0	47	142	0	48	99	0	47	50	0
毒物劇物販売業	271	93	0	274	63	0	270	50	0	263	85	0
一般	266	91	0	268	62	0	264	50	0	258	84	0
農業用品目	0	-	-	0	-	-	0	-	-	0	-	-
特定品目	5	2	0	6	1	0	6	0	0	5	1	0
要届出業務上取扱者	1	1	0	1	1	0	1	1	0	1	1	0
電気めっき業	1	1	0	1	1	0	1	1	0	1	1	0
金属熱処理業	0	-	-	0	-	-	0	-	-	0	0	0
運送業	0	-	-	0	-	-	0	-	-	0	0	0
しろあり防除業	0	-	-	0	-	-	0	-	-	0	0	0
非届出業務上取扱者	120	0	0	120	0	0	120	0	0	120	0	0
麻薬小売業者	101	62	0	105	60	0	104	45	0	112	61	0
向精神薬取扱者	307	165	0	302	142	0	297	125	0	206	105	0
免許みなし薬局	205	115	0	202	102	0	200	87	0	206	105	0
免許みなし一般販売業	102	50	0	100	40	0	97	38	0	0	0	0
覚せい剤原料取扱者	205	115	0	202	102	0	200	87	0	206	105	0

(健康部衛生課)

3 有害物質を含有する家庭用品の検査指導

(各年度末日現在)

年度 区分	18	19	20	21
検査検体数	42	45	39	39
違反件数	0	0	0	0

(健康部衛生課)

4 環境衛生関係施設及び監視指導

(各年度末日現在)

年度 ・区分	18			19			20			21		
	施設数	実査監視指導	行政処分	施設数	実査監視指導	行政処分	施設数	実査監視指導	行政処分	施設数	実査監視指導	行政処分
	施設	件	件	施設	件	件	施設	件	件	施設	件	件
総数	12,667	1,995	0	12,518	1,825	0	12,562	834	0	12,478	1,784	0
理容所	298	181	0	295	125	0	295	47	0	294	141	0
美容所	615	197	0	631	183	0	666	103	0	691	199	0
クリーニング所	418	263	0	427	235	0	438	76	0	446	232	0
興行場	82	262	0	83	261	0	90	183	0	83	246	0
常設	82	241	0	83	246	0	90	167	0	82	226	0
仮設	0	21	0	0	15	0	0	16	0	1	20	0
旅館業	266	183	0	272	179	0	269	81	0	249	270	0
ホテル	50	44	0	50	45	0	47	21	0	46	55	0
旅館	161	95	0	163	93	0	167	49	0	158	150	0
簡易宿所	42	40	0	46	38	0	42	11	0	36	54	0
下宿	13	4	0	13	3	0	13	0	0	9	11	0
公衆浴場	154	367	0	143	381	0	130	98	0	125	399	0
普通(銭湯)	33	117	0	32	119	0	32	47	0	32	119	0
その他(1号)	14	36	0	14	38	0	14	7	0	14	42	0
その他(2号一般)	86	191	0	76	182	0	64	20	0	59	212	0
その他(2号公営)	21	23	0	21	42	0	20	24	0	20	26	0
プール	92	214	0	92	195	0	95	132	0	95	187	0
許可	41	147	0	42	127	0	47	76	0	47	123	0
届出	51	67	0	50	68	0	48	56	0	48	64	0
水道施設	10,115	210	0	9,948	126	0	9,941	69	0	9,856	43	0
上水道	1	0	0	1	0	0	1	0	0	1	0	0
専用水道	23	35	0	22	2	0	19	1	0	18	0	0
簡易専用水道	1,595	84	0	1,565	89	0	1,570	47	0	1,561	33	0
小規模給水施設	8,496	91	-	8,360	35	-	8,351	21	-	8,276	10	-
温泉利用施設	2	13	0	3	11	0	3	6	0	2	9	0
墓地等	136	17	0	138	16	0	139	4	0	140	16	0
墓地	119	11	0	119	8	0	119	1	0	120	9	0
納骨堂	16	6	0	18	8	0	19	3	0	19	7	0
火葬場	1	0	0	1	0	0	1	0	0	1	0	0
特定建築物 (10,000㎡以下)	351	63	0	349	91	0	358	33	0	359	20	0
コインランドリ -	125	19	-	125	18	-	126	2	-	126	17	-
コインシャワ -	13	6	-	12	4	-	12	0	-	12	5	-

(健康部衛生課)

5 苦情・相談処理（環境衛生・生活衛生関係）（各年度末日現在）

区分		年度	18	19	20	21
営業施設 (苦情)			件	件	件	件
	総数		120	238	99	44
	医療関係		114	212	82	34
	薬事関係		6	26	17	10
	総数		23	26	29	33
	理容所		0	3	3	0
	美容所		4	9	8	10
	クリーニング所		0	0	3	2
	興行場		0	0	0	3
	旅館		7	4	9	9
公衆浴場		9	4	5	5	
プール		2	4	1	1	
その他		1	2	0	3	
生活環境 (相談)	総数		1,313	1,287	992	735
	住まいの環境衛生		369	380	276	90
	一般		259	322	231	60
	アレルギー		110	58	45	30
	生活害虫		927	887	692	642
	ユスリカ		1	1	0	1
	蜂		371	278	233	273
	蚊・ハエ		18	13	15	13
	ねずみ		389	418	280	238
	その他		148	177	164	117
	空地		13	12	20	1
	水道施設		4	5	4	2
	専用水道		0	1	3	1
簡易専用水道		1	2	1	0	
小規模給水施設		3	2	0	1	
その他		0	3	0	0	

(健康部衛生課)

6 住まいの環境診断（年度末日現在）

区分		年度	18	19	20	21
			件	件	件	件
	調査住宅件数		117	63	49	30
調査項目	ダニアレルゲン		114	58	39	29
	化学物質		2	5	14	2
	温度・湿度		117	63	49	30
	残留塩素濃度		101	54	42	28
	その他		1	0	0	0

(注) 調査項目は重複あり。

(健康部衛生課)

7 ねずみ駆除対策 (各年度末日現在)

区分	巡回相談所	相談件数
年度	箇所	件
18	10	166
19	10	145
20	10	147
21	10	134

(注)相談件数は、『表5 苦情・相談処理(ねずみ)』の再掲。

(健康部衛生課)

8 ユスリカ駆除対策 (各年度末日現在)

区分	幼虫生息調査			臨時駆除		
	実施 延回数	神田川 (2箇所)	妙正寺川 (2箇所)	実施 延回数	神田川	妙正寺川
年度	回	回	回	回	回	回
18	24	12	12	0	0	0
19	48	24	24	0	0	0
20	47	24	23	0	0	0
21	48	24	24	0	0	0

(健康部衛生課)

9 蜂(スズメバチ)の駆除 (各年度末日現在)

区分	スズメバチ 駆除件数
年度	件
18	48
19	41
20	86
21	72

(健康部衛生課)

10 蚊防除幼虫対策 (各年度末日現在)

区分	区道上の 雨水ます 薬剤投入
年度	回
18	3
19	3
20	3
21	3

(注)区道上の雨水ます
(約28,500箇所)
一巡(21日間)を一回とする。

(健康部衛生課)

11 環境衛生講習会等 (各年度末日現在)

年度・区分		18		19		20		21	
区分		回数	受講者数	回数	受講者数	回数	受講者数	回数	受講者数
総数		17回	933人	18回	1,094人	13回	973人	11回	854人
営業施設の 衛生管理	総数	11	766	12	823	10	791	10	794
	薬局・薬店	2	138	2	155	2	142	2	219
	プール	3	117	3	109	3	97	3	97
	特定建築物	1	251	1	288	1	256	1	273
	旅館・公衆浴場等	1	20	4	240	3	262	3	189
	その他	4	240	2	31	1	34	1	16
住まいと健康		6	167	6	271	3	182	1	60

(健康部衛生課)

1.2 獣医衛生・畜犬登録・狂犬病予防注射

(各年度末日現在)

区分 年度	登録数				廃犬数	狂犬病予防注射済票 交付数	
	新規登録	再交付	無償交付	他府県 鑑札交換		新規交付	再交付
	件	件	件	件	件	件	件
18	848	59	0	68	468	5,543	4
19	1,008	59	0	95	461	5,882	2
20	868	109	0	94	498	5,984	13
21	852	103	0	102	526	6,126	6

(健康部衛生課)

1.3 獣医衛生・飼い猫・飼い主のいない猫の去勢・不妊手術費助成

(各年度末日現在)

区分	18			19			20			21		
	総数	飼い猫	飼い主の いない猫	総数	飼い猫	飼い主の いない猫	総数	飼い猫	飼い主の いない猫	総数	飼い猫	飼い主の いない猫
	件	件	件	件	件	件	件	件	件	件	件	件
総数	1,088	122	966	1,140	143	997	1,112	161	951	1,004	130	874
雄	283	50	233	408	65	343	341	73	268	322	64	258
雌	805	72	733	732	78	654	771	88	683	682	66	616

(健康部衛生課)

1.4 ペット相談

(各年度末日現在)

年度 区分	18	19	20	21
	件	件	件	件
相談数	259	192	192	159

(健康部衛生課)

1.5 獣医衛生苦情処理

(各年度末日現在)

区分 年度	総数	犬						猫					その他					
		総数	野犬・ 放飼い	汚物・ 汚水	悪臭	鳴き声	その他	総数	汚物・ 汚水	悪臭	鳴き声	その他	総数	汚物・ 汚水	悪臭	鳴き声	その他	
	件	件	件	件	件	件	件	件	件	件	件	件	件	件	件	件	件	件
18	226	63	4	24	1	14	20	158	58	12	2	86	5	0	0	0	0	5
19	275	104	13	15	3	8	65	143	48	9	5	81	28	0	0	0	0	28
20	272	90	9	25	7	12	37	164	50	14	1	99	18	0	0	0	0	18
21	226	59	6	22	2	12	17	153	67	7	6	73	14	0	0	0	0	14

(健康部衛生課)

1.6 食品衛生対象施設及び監視指導

(各年度末日現在)

種別	18		19		20		21	
	施設数	監視数	施設数	監視数	施設数	監視数	施設数	監視数
総数	26,695	17,828	26,722	17,744	26,788	17,765	27,262	17,387
食品衛生法に基づく許可業種	19,164	14,997	19,164	15,031	19,216	14,846	19,626	14,156
飲食店営業	13,815	9,810	13,993	8,914	14,053	9,298	14,449	9,157
その他の営業	5,349	5,187	5,171	6,117	5,163	5,548	5,177	4,999
食品製造業等取締条例に基づく許可業種	1,431	1,295	1,439	1,276	1,444	1,490	1,479	1,698
食料品等販売業	1,201	1,001	1,220	986	1,230	1,169	1,251	1,061
給食施設	161	239	160	200	151	252	151	420
その他の営業	69	55	59	90	63	69	77	217
食品衛生法施行規則に基づく届出業種等	5,571	1,032	5,579	956	5,585	945	5,593	997
東京都ふぐの取扱い規制条例に規定する営業	508	422	519	401	524	405	545	463
ふぐ取扱所	392	418	401	401	393	405	405	440
ふぐ加工製品販売所	116	4	118	0	131	0	140	23
食鳥処理の事業の規制及び食鳥検査に関する法律	21	82	21	80	19	79	19	73
認定小規模食鳥処理業	20	82	20	79	18	78	18	72
届出食肉販売業者	1	0	1	1	1	1	1	1

(健康部衛生課)

1.7 食中毒発生及び調査

(各年12月末日現在)

年次	食中毒		関連調査			食中毒関係検査 検体数
	発生数	患者数	関連 調査数	調査 人数	調査 施設数	
18	8	246	76	395	24	1,095
19	4	53	71	149	32	545
20	2	28	89	190	48	999
21	10	83	94	177	63	609

(健康部衛生課)

1.8 食品衛生苦情処理

(各年度末日現在)

年度	総数	異物 混入	腐敗・ 変敗	異味・ 異臭	施設の 不衛生 及び食 品の取 扱不良	表示	身体 の異 常	その他
18	251	48	18	9	56	9	65	46
19	368	62	18	20	97	15	115	41
20	388	68	13	25	89	13	126	54
21	294	44	8	17	68	6	88	63

(健康部衛生課)

19 食品衛生不利益処分等 (各年度末日現在)

区分 年度・区分	総数 (実数)	不利益処分等(延数)			
		営業の 禁・停止	販売禁止	施設・取 扱改善等	その他
	件	件	件	件	件
18 総数	8	7	1	6	0
食中毒	6	6	0	6	0
規格基準等	2	1	1	0	0
その他	0	0	0	0	0
19 総数	4	3	0	3	1
食中毒	3	3	0	3	0
規格基準等	0	0	0	0	0
その他	1	0	0	0	1
20 総数	5	4	0	4	1
食中毒	4	4	0	4	0
規格基準等	0	0	0	0	0
その他	1	0	0	0	1
21 総数	20	15	4	15	1
食中毒	15	15	0	15	0
規格基準等	4	0	4	0	0
その他	1	0	0	0	1

(健康部衛生課)

20 食品衛生検査 (各年度末日現在)

区分 年度	総数	細菌		理化学		現場簡易検査	
		検体数	不適	検体数	不適	検体数	不適
	件	件	件	件	件	件	件
18	5,897 (166)	1,060 (1)	73 (0)	371 (165)	4 (2)	4,466	263
19	5,720 (171)	1,066 (3)	80 (0)	364 (168)	0 (0)	4,290	335
20	5,544 (170)	1,035 (2)	83 (0)	359 (168)	1 (1)	4,150	302
21	5,803 (157)	971 (0)	110 (0)	344 (157)	4 (4)	4,488	280

(注) ()は輸入食品の再掲。
不適とは食品衛生法及び東京都の指導基準等に違反したものを。
(健康部衛生課)

21 食品衛生講習会等 (各年度末日現在)

区分 年度・区分	18		19		20		21	
	回数	受講者数	回数	受講者数	回数	受講者数	回数	受講者数
総数	75	3,966	56	4,223	49	4,091	66	3,458
営業者及び 従事者	54	2,872	39	2,904	36	3,140	52	2,371
食品衛生自治 指導員等	4	311	5	352	3	269	3	238
集団給食施設 従事者	4	440	4	512	3	433	3	440
区民等 一般消費者	13	343	8	455	7	249	8	409
実務講習会 (再掲)	51	3,374	39	3,084	36	3,271	49	2,880

(健康部衛生課)

2.2 結核健康診断及び予防接種 (各年度末日現在)

区分 年度	ツベルクリン反応	B C G	X線間接	X線直接	喀痰検査	患者発見数
	人	人	人	人	人	人
18	186	1,862	6,653	25,171	14	10
19	218	1,887	5,284	24,181	16	17
20	7	1,910	3,061	15,046	6	21
21	0	2,090	3,887	14,124	1	15

(健康部保健予防課)

2.3 結核登録患者数 (各年末日現在)

区分 年次	新登録患者数	年末現在登録患者数
	人	人
18	128	385
19	145	394
20	167	415
21	165	424

(健康部保健予防課)

2.4 結核医療費公費負担状況 (各年度末日現在)

区分 年度	医療費公費負担(法37条の2)		医療費公費負担(法37条)	
	申請数	承認数	申請数	承認数
	件	件	件	件
18	190	182	65	61
19	230	218	196	185
20	282	280	265	259
21	265	256	203	195

(注) 19年度数値は結核予防法から感染症法への切替による申請分は含まない。

(健康部保健予防課)

2.5 エイズ相談等 (各年度末日現在)

区分 年度	電話相談			来所相談			検査者		
	総数	男	女	総数	男	女	総数	男	女
	人	人	人	人	人	人	人	人	人
18	348 (133)	222 (83)	126 (50)	844 (97)	532 (69)	312 (28)	844 (93)	527 (70)	317 (23)
19	344 (119)	234 (70)	110 (49)	818 (88)	519 (67)	299 (21)	865 (93)	543 (70)	322 (23)
20	310 (127)	234 (87)	76 (40)	964 (155)	607 (111)	357 (44)	981 (168)	618 (118)	363 (50)
21	220 (122)	155 (82)	65 (40)	875 (181)	587 (133)	288 (48)	901 (186)	588 (137)	313 (49)

(注) ()内は外国語で対応した数。

来所相談には、H I V抗体検査の結果説明のために来所した人数を含む。

(健康部保健予防課)

2.6 精神障害者社会復帰援助事業 (各年度末日現在)

年度・区分	保健センタ-名 (愛称)開始年月	牛込保健センター (牛込そうしゃる) 昭和62年10月	四谷保健センター (ぶちとまと) 平成3年12月	西新宿保健センター (ぶらねっと) 平成5年12月	落合保健センター (あんだんて) 平成9年7月
	18	開催回数	50	50	49
	参加延人員	406	268	377	304
19	開催回数	51	50	49	50
	参加延人員	356	227	225	465
20	開催回数	51	47	51	50
	参加延人員	442	256	444	438
21	開催回数	50	48	50	47
	参加延人員	302	376	387	384

(健康部各保健センター)

27 精神保健福祉相談

(各年度末日現在)

区分 年度	一般精神保健 相談		認知症専門相談				物忘れ相談	
	回数	延人員	所内相談		訪問相談		回数	延人員
			回数	延人員	回数	延人員		
	回	人	回	人	回	人	回	人
18	78	164	12	21	3	11	16	67
19	72	130	12	28	1	1	16	71
20	78	157	12	33	2	3	16	67
21	78	197	7	13	0	0	16	56

・所内相談実施日の訪問は所内相談に計上
(健康部保健予防課)

28 精神・難病医療費公費負担申請等 (各年度末日現在)

区分 年度	自立支援医療制 度(精神通院医 療)交付状況	精神障害者保健福 祉手帳交付状況	特殊疾病医療費 助成申請数
	件	件	件
18	2,540	518	2,061
19	2,050	724	2,136
20	2,140	708	2,227
21	2,151	905	2,339

(健康部保健予防課)

29 難病事業

(各年度末日現在)

区分 年度	パーキンソン体 操教室・講演会		リウマチリハビ リ教室・講座		難病療養相談		機能回復訓練等	
	回数	延人員	回数	延人員	回数	延人員	回数	延人員
	回	人	回	人	回	人	回	人
18	25	447	8	59	7	22	6	15
19	25	402	7	59	7	25	6	18
20	27	402	7	62	4	15	4	10
21	26	377	7	84	4	19	4	14

(健康部各保健センター)

30 結核患者服薬治療支援事業(保健所DOTS)

(1) 対象者人数 (各年度末日現在)

区分 年度	DOT対象人数	DOT対象者延人数
	人	人
18	27	1,764
19	33	2,416
20	44	3,086
21	43	2,883

(健康部保健予防課)

(2) 実施経過

(各年度末日現在)

区分 年度	終了者	継続者	中断者	その他	計
	人	人	人	人	人
18	17	8	0	2	27
19	20	10	1	2	33
20	23	13	1	7	44
21	27	12	3	1	43

(健康部保健予防課)

3.1 難病患者等・小児慢性疾患児居宅生活支援

(1) 難病患者等ホムヘルサービス（各年度末日現在）

区分 年度	利用者実数 人	延回数 回
18	-	-
19	1	25
20	4	267
21	4	556

(健康部保健予防課)

(2) 難病患者等日常生活用具給付
(各年度末日現在)

区分 年度	利用者数 人	給付品目数 件
20	0	0
21	0	0

(健康部保健予防課)

(3) 小児慢性疾患児日常生活用具給付
(各年度末日現在)

区分 年度	利用者数 人	給付品目数 件
20	0	0
21	0	0

(健康部保健予防課)

3.2 一般健康相談・検査等

(各年度末日現在)

区分 年度	実施日数 日	相談者延数 人	各種検査										
			総数 件	X線間接撮影 件	X線直接撮影 件	喀痰 件	尿 件	糞便 件	血液 件	性病 件	心電図・聴力 件	その他 件	ツベルクリン反応 件
18	100	1,287	4,357	1,021	181	0	1,215	45	1,077	9	808	1	0
19	90	1,105	3,831	236	824	0	1,071	23	967	5	705	0	0

(注) 相談者延数は受診者実数で血液は血液検査人数を計上、19年度で事業終了。

(健康部保健予防課)

3.3 基本健康診査及びがん検診

(1) 基本健康診査

(各年度末日現在)

区分 年度	受診者 人	選択実施実人員 (再掲) 人	診査結果		
			異常認めず 人	要指導 人	要医療 人
18	31,429	31,429	5,122	12,555	13,752
19	29,062	29,062	4,552	11,740	12,770
20	29,874 (内データ管理28,791)	-	-	-	-
21	29,210 (内データ管理29,025)	-	-	-	-

(注) 老人保健法対象者以外の20～39歳も実施している。

(健康部健康推進課)

区分 年度	受診者 (内データ管理) 人	内臓脂肪症候群	
		内臓脂肪症候群予備群 人	内臓脂肪症候群該当者 人
20	29,874 (28,791)	3,083	4,493
21	29,210 (29,025)	4,682	5,142

(注) 平成20年度より従来の老健法に基づく健診から高齢者の医療の確保に関する法律に基づく特定健診に移行したため、診査結果の判定が変更。

(2) 胃がん検診

(各年度末日現在)

区分 年度	受診者 人	診査結果	
		異常認めず 人	要精密検査 人
18	11,396	9,303	2,093
19	11,296	9,208	2,088
20	10,730	8,885	1,845
21	9,872	8,229	1,643

(健康部健康推進課)

(3) 子宮頸部がん検診

(各年度末日現在)

区分 年度	受診者 人	診査結果	
		異常認めず 人	要再検・ 要精密検査 人
18	6,031	5,858	173
19	5,811	5,651	160
20	4,786	4,573	213
21	6,642	6,240	402

(健康部健康推進課)

(4) 乳がん検診

(各年度末日現在)

区分 年度	受診者 人	診査結果	
		異常認めず 人	要精密検査 人
18	4,677	3,948	729
19	4,616	3,945	671
20	4,233	3,710	523
21	5,807	5,116	691

(健康部健康推進課)

(5) 大腸がん検診

(各年度末日現在)

区分 年度	受診者 人	診査結果	
		異常認めず 人	要精密検査 人
18	14,758	13,976	782
19	14,992	14,049	943
20	14,786	13,805	981
21	14,169	13,296	873

(健康部健康推進課)

(6) 肺がん検診

(各年度末日現在)

区分 年度	受診者 人	診査結果	
		異常認めず 人	要精密検査 人
18	10,645	9,940	705
19	11,327	10,711	616
20	11,626	11,001	625
21	11,473	10,965	508

(健康部健康推進課)

3.4 骨粗しょう症検診受診者数 (各年度末日現在)

実施区分	健康教育		骨粗しょう症検診				計
	骨粗しょう症 予防教室	生活習慣病 予防健診時	骨粗しょう症予 防単独検診	1.6歳児 健診時	3歳児 健診時	骨粗しょう症 検診(DIP法)	
18	人 112	人 1,277	人 582	人 919	人 -	人 728	人 3,618
19	105	1,257	705	950	-	733	3,750
20	-	-	2,516	882	706	868	4,972
21	-	-	2,788	826	817	1,017	5,448

(健康部各保健センター)

(注)DIP法による検診は、区民健康センターにおいて18年度から事業開始。

3.5 「絵本でふれあう子育て支援」事業における絵本セット配付数(3,4ヶ月児健診時に配付)

実施区分	3,4ヶ月児健診受診者に 配付したセット数
18	1,883
19	1,924
20	1,920
21	2,124

(各年度末日現在)

セット

(健康部各保健センター)

3.6 妊娠届出数及び母子健康診査等 (各年度末日現在)

区分 年度	妊娠 届出数	乳幼児健康診査					妊産婦健康診査	
		3・4か月	6か月	9か月	1歳6か月	3歳	妊婦	産婦
18	人 2,410	人 1,853	人 1,636	人 1,571	人 1,519	人 1,378	延人員 3,983	延人員 1,766
19	2,507	1,887	1,721	1,632	1,477	1,497	4,188	1,767
20	2,991	1,878	1,709	1,618	1,517	1,420	16,980	1,864
21	2,807	2,093	1,876	1,703	1,554	1,556	25,383	2,078

(注)産婦健康診査は18年度から産婦健康相談に変更。

(健康部健康推進課)

20年度より妊婦健康診査の受診票回数が14回に変更。

3.7 予防接種

(各年度末日現在)

区分 年度	DPT / ジフテリア・ 百日咳・破傷風(三種 混合)		DT / ジフテリア・ 破傷風(二種混合)	ポリオ(小児まひ)		MR / 麻しん 風しん 1期	MR / 麻しん 風しん 2期	MR / 麻しん 風しん 3期	MR / 麻しん 風しん 4期	風しん	麻しん	任意麻し ん(MRワ クチンも含 む)	日本脳炎	インフル エンザ
	初回	追加		一回	二回									
18	延人員 5,301	延人員 1,552	人 715	人 1,797	人 1,584	人 1,788	人 1,266	人 -	人 -	人 -	人 -	人 -	延人員 37	延人員 25,581
19	5,902	1,594	789	1,932	1,765	1,851	1,478	-	-	-	-	408	87	28,010
20	5,806	1,858	1,212	1,848	1,740	1,757	1,418	1,119	918	-	-	232	121	29,506
21	6,164	1,703	1,123	2,019	1,638	1,811	1,373	1,258	1,059	-	-	84	410	28,728

(注) 麻しんと風しんの予防接種は平成18年度より2期制に変更。

(健康部保健予防課)

19年度は麻しんが流行したため、緊急対策として2歳から18歳(平成元年4月2日生まれまで)までで、麻しんの予防接種が未接種かつ罹患していない子どもに対して任意の麻しん予防接種を実施(実施期間平成19年5月28日～8月31日)。

20年度から、2歳から18歳までで、麻しんの予防接種が未接種かつ罹患していない子ども等に対して任意の麻しん予防接種を実施(平成24年度まで)。

麻しんと風しんの予防接種は20年度より4期制に変更(平成24年度まで)。

3.8 公害健康被害者認定

(各年度末日現在)

区分 年度	総数	慢性気管支炎						気管支ぜん息					
		総数	特級	1級	2級	3級	等級外	総数	特級	1級	2級	3級	等級外
18	人 1,181	人 46	人 0	人 0	人 3	人 37	人 6	人 1,117	人 0	人 0	人 26	人 614	人 477
19	1,135	41	0	0	3	34	4	1,079	0	0	23	604	452
20	1,098	41	0	0	3	33	5	1,042	0	0	21	589	432
21	1,066	39	0	0	4	30	5	1,013	0	0	22	583	408

区分 年度	ぜん息性気管支炎						肺気しゅ					
	総数	特級	1級	2級	3級	等級外	総数	特級	1級	2級	3級	等級外
18	人 14	人 0	人 0	人 0	人 6	人 8	人 4	人 0	人 1	人 2	人 0	人 1
19	12	0	0	0	6	6	3	0	0	3	0	0
20	12	0	0	0	5	7	3	0	0	2	0	1
21	11	0	0	0	5	6	3	0	0	2	0	1

(健康部健康推進課)

3 9 大気汚染障害者認定

(各年度末日現在)

区分 年度	大気汚染障害者数				
	総数	慢性気管支炎	気管支 ぜん息	ぜん息性 気管支炎	肺気しゅ
18	969	0	969	0	0
19	812	0	812	0	0
20	1,239	0	1,239	0	0
21	1,513	0	1,513	0	0

(健康部健康推進課)

4 0 保健所・保健センターの保健師活動状況(延数)

(各年度末日現在)

区分 年度	総数	地区活動					含ル健康 相談(ワ ークグ ム)	健康 診 査	織健 育成 教育 (組 含む)	機 能 訓 練	予 防 接 種	調 査
		家庭 訪問	所内 面接	電話 相談	その他 の相談	関係機 関連絡						
18	88,211	4,009	5,862	12,217	1,047	15,672	14,757	15,602	12,327	318	1,849	4,551
19	85,558	4,196	7,125	13,810	1,661	16,852	12,863	16,373	10,166	379	1,886	247
20	83,773	4,014	7,939	14,611	1,952	16,960	13,755	10,363	11,702	360	1,934	183
21	96,984	3,523	8,688	17,525	1,932	18,500	17,118	12,769	13,271	380	2,418	860

(健康部健康推進課)

4 1 保健所・保健センターの保健師健康教育活動(延数)

(各年度末日現在)

区分 年度	総数	一般 成人	感染症	精神 保健	生活 習慣病	難病	乳幼児	妊産婦	高齢者	その他
18 回数 人数	459 11,275	7 141	19 2,419	17 581	101 1,686	4 83	128 3,520	132 1,767	50 1,058	1 20
19 回数 人数	389 9,292	4 84	9 435	17 562	104 2,103	4 73	133 3,191	71 1,666	34 733	13 445
20 回数 人数	439 11,002	2 36	28 596	20 606	85 2,814	4 59	165 3,796	74 1,637	58 1,378	3 80
21 回数 人数	469 12,930	4 144	33 917	14 422	92 4,108	5 135	186 3,980	63 1,225	69 1,952	3 47

(健康部健康推進課)

4 2 保健所・保健センターの保健師家庭訪問(延数)

(各年度末日現在)

区分 年度	総数	エイズ 感染症	結核	精神保健						
				社会 復帰	老人 精神	アルコー ル・薬物	児童・ 思春期	心の健康 づくり	一般 精神	その他
18	4,009	34	741	108	341	88	55	87	1,444	68
19	4,196	32	971	77	257	60	34	80	1,542	68
20	4,014	27	855	70	281	56	13	88	1,522	36
21	3,523	93	614	96	185	99	6	122	1,291	59

区分 年度	心身 障害	長期 療養児	生活 習慣病	難病	その他 の疾患	妊産婦	乳児	幼児	その他	65歳以上(再 掲)
18	79	23	101	234	108	101	205	88	104	1,434
19	91	18	53	280	52	114	275	105	87	1,631
20	90	55	101	256	72	98	170	125	99	1,276
21	104	42	51	201	75	76	162	147	100	944

(健康部健康推進課)

4.3 栄養指導

(1) 一般栄養指導

(各年度末日現在)

区分 年度	母子栄養		健康づくり・生活習慣病等							
	妊産婦	乳幼児	健康教育等(集団指導)				健康相談等(個別指導)			
			生活習慣病	疾病予防教室等	その他の健康教育	運動指導	生活習慣病	その他の疾病	運動指導	その他の指導(一般)
18	人 599	人 3,944	人 385	人 614	人 964	人 635	人 777	人 1,274	人 501	人 3,070
19	717	4,414	407	932	1,267	812	780	919	557	3,344
20	720	4,622	545	356	1,780	115	771	2,275	52	3,270
21	728	5,520	358	174	2,059	305	813	1,915	511	4,572

区分 年度	食事診断(再掲)	訪問指導(再掲)	組織育成	国民栄養調査			
			栄養関係地区組織等	対象世帯数	栄養摂取状況調査	生活習慣状況調査	身体状況調査
18	人 2,862	人 23	人 0	世帯 10	世帯 4	人 10	人 7
19	3,098	19	61	26	11	19	16
20	4,113	7	61	13	6	9	6
21	4,342	8	51	10	1	1	1

(健康部健康推進課)

(2) 健康づくりインターネット相談実績

(各年度末現在)

区分 年度	フードチェッカー アクセス件数	メディカルフードチェッカー アクセス件数	区民専用メニュー ID登録人数	電子メール 相談件数
18	件 411	件 0	人 6	件 0
19	250	2	10	0
20	156	4	3	1
21	50	0	0	0

(健康部健康推進課)

(3) 集団給食施設指導等

(各年度末日現在)

区分 年度	給食施設指導				組織育成	業者指導			栄養展・健康展等(延人員)
	個別指導		集団指導			飲食店等・外食栄養表示	食品関係業者等	栄養表示基準(再掲)	
	巡回指導	来所・栄養報告等	管理講習会	その他	集団給食研究会				
18	施設 11	施設 74	施設 132	施設 315	人 81	件 465	件 213	件 137	延人員 250
19	4	24	173	118	61	450	166	119	250
20	6	19	315	86	102	11	244	170	1,650
21	16	86	263	36	53	2	229	180	1,020

(健康部健康推進課)

(4) 集団給食施設数

(各年度末日現在)

年度・区分	区分	総数	学校	病院	老人保健施設	児童福祉施設	社会福祉施設	矯正施設	寄宿舍	事業所	一般給食センター	その他
18	集団給食施設	190	61	13	3	16	4	0	0	90	2	1
	その他給食施設	98	3	4	0	28	16	0	12	35	0	0
19	集団給食施設	190	59	11	3	15	5	0	0	94	2	1
	その他給食施設	96	3	6	0	27	15	0	10	35	0	0
20	集団給食施設	187	59	11	3	17	5	0	1	88	2	1
	その他給食施設	99	2	6	0	30	16	0	11	34	0	0
21	集団給食施設	184	58	11	7	17	1	0	2	85	2	1
	その他給食施設	92	3	6	7	27	8	0	8	33	0	0

(健康部健康推進課)

4.4 歯科保健

(1) 歯周疾患検診(委託検診分)

(各年度末日現在)

年度	区分	対象者数	受診者	異常なし	歯みがき指導	要 医 療				
						むし歯	歯周疾患	義歯関連	歯石除去	その他
18	人	18,435	1,603	139	173	440	885	128	418	33
19	人	20,285	1,694	145	194	497	977	103	411	29
20	人	26,637	1,833	153	236	720	803	200	702	91
21	人	27,006	1,818	189	237	641	642	97	772	81

(健康部健康推進課)

(2) 集団歯科健診及び保健指導等

(各年度末日現在)

年度	区分	総数	集団健診					個別相談・健診	健康教育			
			一歳六か月児歯科健診	三歳児歯科健診	妊婦歯科健診	産婦歯科健診	歯周疾患検診 (保健センター実施分)	歯の衛生週間歯科健診	歯の衛生相談 (予防処置含む)	母親学級時集団	三丁四か見健診時集団	その他
18	人	12,115	1,371	1,370	332	1,572	718	51	3,470	337	1,806	1,088
19	人	12,484	1,392	1,487	325	1,493	657	55	3,372	325	1,848	1,530
20	人	11,286	1,418	1,433	0	1,481	0	35	3,736	367	1,878	938
21	人	10,064	1,376	1,544	0	1,641	0	0	1,489	424	2,146	1,444

(健康部健康推進課)

4.5 休日急患対策

(各年度末日現在)

区分 年度	テレホン センター	地区当番医 診療	休日夜間診療 (区民健康セン ター内夜間診療)	休日歯科応急診療	
				区内	その他
	件	件	件	件	件
18	1,687	3,249	136	320	138
19	1,728	3,459	189	364	147
20	1,681	4,437	194	373	162
21	1,881	6,590	184	340	132

(健康部健康推進課区民健康センター)

4.6 訪問看護ステーション

(1) 訪問看護利用状況

(各年度末日現在)

区分 年度	利用者実人員												利用者 延件数
	介護保険法			老人保健法			健康保険法			合計			
	男	女	計	男	女	計	男	女	計	男	女	計	
	人	人	人	人	人	人	人	人	人	人	人	人	件
18	40	112	152	5	6	11	2	9	11	47	127	174	5,046
19	35	90	125	5	4	9	8	9	17	48	103	151	4,870
20	31	87	118	7	4	11	5	12	17	43	103	146	5,178
21	26	69	95	6	4	10	7	9	16	39	82	121	4,771

老人保健法は20年度から高齢者医療確保法

(健康部健康推進課区民健康センター)

(2) 要介護認定訪問調査数(各年度末日現在)

区分 年度	総数
	件
18	164
19	123
20	241
21	206

(健康部健康推進課区民健康センター)

(3) 居宅介護支援利用状況

(各年度末日現在)

区分 年度	要支援	要介護1	要介護2	要介護3	要介護4	要介護5	合計	年間延件数
	人	人	人	人	人	人	人	件
18	-	16	16	12	26	18	88	1,130
19	-	13	10	12	15	17	67	876
20	-	7	15	10	13	11	56	725
21	-	5	9	7	11	12	44	573

(健康部健康推進課区民健康センター)

4 7 検査の自区内処理

(各年度末日現在)

検査部門	検査区分	18		19		20		21		備考
		検体数	検査数	検体数	検査数	検体数	検査数	検体数	検査数	
細菌	食品細菌検査	1,038	5,950	1,041	6,164	1,015	6,140	950	5,856	下線の検 体数は再 掲
	残留抗生物質検査	13	65	13	65	13	65	13	65	
	おしぼり検査	15	90	15	90	15	90	12	72	
	砂場の寄生虫卵	10	30	10	30	10	30	10	20	
	レジオネラ検査	96	96	79	79	78	78	84	84	
	G L P 検査	204	430	208	457	267	528	145	255	
食品化学	食品添加物検査	315 (159)	3,635	319 (161)	3,980	307 (152)	4,036	296 (145)	3,769	()内は 輸入食品 の再掲
	合成抗菌剤検査	13	130	13	130	13	130	13	130	
	その他の理化学検査	47	50	54	57	45	54	49	49	
	G L P 検査	67	1,447	72	1,570	77	724	93	1,305	
	家庭用品検査	30	38	30	48	30	51	30	53	
水質	定期項目	112 (13)	1,129	75 (5)	754	36 (4)	360	-	-	()内は 井戸水の 再掲
	ビル管15項目	6	91	5	75	-	-	-	-	
	プール水検査	253	1,265	258	1,290	255	1,275	202	1,010	
	雑用水検査	30	36	34	48	10	12	-	-	
	レジオネラ検査	40	40	40	40	41	41	20	20	
	その他の検査	258	568	241	508	269	594	249	539	

(注) G L P 検査とは、検査管理運営基準による検査である。

(健康部衛生課)

4 8 実習生の指導

(各年度末日現在)

年度	区分	保健師・助産師・看護師学生		栄養士学生		医師臨床研修		歯科医師学生等		その他	
		受入日数	実習生数	受入日数	実習生数	受入日数	実習生数	受入日数	実習生数	受入日数	実習生数
		日	人	日	人	日	人	日	人	日	人
18		167	131	18	16	583	20	3	11	31	47
19		148	135	14	14	594	20	-	-	7	150
20		172	111	28	20	374	20	5	2	57	27
21		156	123	18	22	266	13	42	4	11	33

(健康部健康推進課)

(注) 実習生数は、実人数で集計。

「保健師・助産師・看護師学生」には区民健康センター(区立訪問看護ステーション)の実習生を計上。

平成19年度から「その他」に衛生課の実習生を計上。

医師臨床研修については、「新宿区の概況」の平成17年度版と平成18年度版では「その他」に計上。

4 9 患者の声相談窓口 電話受付件数

(各年度末日現在)

年度	区分	相談・苦情件数			主な相談・苦情内容
		総数	相談	苦情	
		件	件	件	
20		47	35	12	医療機関の紹介・案内 健康や病気の相談
21		722	574	148	医療行為・医療内容

(健康部保健予防課)

平成20年度は、3月分のみの実績(平成21年3月から事業開始)

5 区民

1 住民票発行・閲覧・異動届出数及び外国人登録原票記載事項証明書の発行数 (各年度末日現在)

年度 \ 区分	住民票発行数	住民票閲覧件数	住民票異動届数	外国人登録原票 記載事項証明書 発行数
	件	件	件	件
18	263,798	1,227	60,761	34,035
19	258,834	1,048	62,517	34,823
20	235,186	1,002	61,674	33,802
21	234,346	1,011	63,017	36,101

(地域文化部戸籍住民課)

2 印鑑登録・証明書の発行数 (各年度末日現在)

年度 \ 区分	印鑑登録数	印鑑証明書 発行数
	件	件
18	18,896	150,703
19	19,359	147,107
20	18,756	137,610
21	19,317	132,910

(地域文化部戸籍住民課)

3 戸籍取扱件数 (各年度末日現在)

年度 \ 区分	出生	死亡	婚姻	離婚
	件	件	件	件
18	4,073	5,255	6,344	1,540
19	4,103	5,199	6,078	1,634
20	4,229	5,243	6,473	1,561
21	4,426	5,379	6,330	1,584

(地域文化部戸籍住民課)

4 戸籍に関する付帯事務取扱件数 (各年度末日現在)

年度 \ 区分	戸籍全部事項・ 個人事項等 諸証明	身分証明	埋火葬許可	改葬許可
	件	件	件	件
18	174,878	6,275	2,965	172
19	174,140	6,600	2,869	156
20	173,147	5,882	2,889	156
21	167,597	5,170	2,936	166

(地域文化部戸籍住民課)

5 外国人登録事務取扱件数

(各年末日現在)

区分 年次	新規登録				閉鎖				
	入国	出生	日本国籍 喪失離脱	その他	出国	死亡	帰化	日本国籍 取得	その他
	件	件	件	件	件	件	件	件	件
18	7,590	95	1	24	6,356	28	101	4	5
19	7,950	101	0	6	5,552	36	97	4	2
20	7,848	117	0	12	5,357	30	84	7	52
21	7,804	137	1	13	5,758	32	112	11	1

区分 年次	引替交付	再交付	切替交付	転入	転出	転居	世帯変更	居住地 以外の変 更	外国人登 録証明書 交付	官公庁 照会 回答
	件	件	件	件	件	件	件	件	件	件
18	387	990	2,623	4,956	5,602	4,167	560	25,844	11,257	8,544
19	365	930	3,055	5,459	6,309	4,302	589	29,169	11,934	8,083
20	408	873	3,057	5,910	6,651	4,215	576	28,397	11,971	7,454
21	477	894	3,263	6,591	6,967	4,987	659	29,694	12,189	7,869

(地域文化部戸籍住民課)

6 各種相談実績

(各年度末日現在)

区分 年度	総数	法律 相談	交通事 故相談	人権・ 身の上 相談	行政 相談	区民 相談	外国人 相談
	件	件	件	件	件	件	件
18	13,871	1,631	70	17	3	8,247	3,903
19	13,989	1,521	66	27	14	8,278	4,083
20	12,664	1,554	50	10	17	7,001	4,032
21	13,535	1,570	42	18	2	6,850	5,053

(区長室広聴担当課・総務部総務課・地域文化部文化観光国際課)

7 法律相談実績

(各年度末日現在)

区分 年度	結婚	離婚	相続	扶養	養子	戸籍	土地・ 家屋
	件	件	件	件	件	件	件
18	5	127	350	12	2	9	386
19	6	133	355	11	5	4	338
20	9	115	315	8	7	13	366
21	6	101	288	7	6	5	336

区分 年度	金銭	民事	商事	刑事	労働	その他
	件	件	件	件	件	件
18	291	162	31	24	43	189
19	230	143	17	28	36	215
20	226	115	38	40	39	263
21	278	133	60	37	58	255

(区長室広聴担当課)

8 区民相談実績

(各年度末日現在)

区分 年度	区関係	都関係	国関係	他自治体関係	生活上の問題	施設等案内	その他
18	3,735	261	189	67	651	1,200	2,144
19	3,587	241	184	62	1,238	940	2,026
20	3,035	190	190	72	1,277	565	1,672
21	3,395	222	241	100	1,022	455	1,415

(区長室広聴担当課)

9 区民の声委員会苦情申立て等の受付状況 (各年度末日現在)

区分 年度	苦情申立書に基づく申立て	電話・来庁による苦情の問い合わせ	所管外のもの	計
	件	件	件	件
18	8	40	9	57
19	12	47	15	74
20	9	42	16	67
21	14	58	20	92

(区長室広聴担当課)

10 情報公開制度運用状況

区分 年度	公開請求 (申出) A	公開・非公開の内訳				公開率 B + C A - E
		公開 B	部分公開 C	非公開 D	不存在・未決定等 E	
	件	件	件	件	件	%
18	151	42	89	0	21	100
19	117	33	75	3	6	97.3
20	145	50	89	1	5	99.3
21	162	52	104	0	6	100.0

平成18年度は1件の開示請求で分割決定(公開と不存在)したものがあるので、決定件数が1件多い。そのため、計算上の公開率が100を超えるので100%とした。

(区長室区政情報課)

11 個人情報保護制度運用状況

区分 年度	開示請求 A	決定の内容				開示率 B + C A - E	自己情報 訂正・利用 停止等 請求 件	決定の内容						
		開示 B	部分開示 C	非開示 D	不存在・未決定等 E			訂正		削除		利用停止		
								応じる	応じない	応じる	応じない	応じる	応じない	
	件	件	件	件	件	%	件	件	件	件	件	件	件	件
18	70	35	21	0	15	100	5	0	1	0	1	0	0	3
19	76	35	25	0	16	100	4	0	0	0	0	0	0	4
20	85	31	30	0	28	100	0	0	0	0	0	0	0	0
21	71	33	15	0	23	100	1	0	0	0	0	0	0	1

平成18年度は1件の開示請求で分割決定(公開と不存在)したものがあるので、決定件数が1件多い。そのため、計算上の公開率が100を超えるので100%とした。

平成20年度は、平成19年度請求4件に対する決定を含む。

(区長室区政情報課)

12 悩みごと相談室相談件数

(各年度末日現在)

区分 年度	総数	夫婦関係	子供の 問題	家族 関係	自分自身 のこと	財産 問題	近隣 問題	職場の 問題	その他
	件	件	件	件	件	件	件	件	件
18	905	231	72	142	260	58	24	44	74
19	818	191	77	82	218	45	25	37	143
20	945	242	115	106	249	55	32	27	119
21	992	255	132	87	255	68	42	35	118

(注)平成19年度までの名称は「女性総合相談」。

(子ども家庭部男女共同参画課)

1.3 消費者相談件数

(1) 相談内容

(各年度末日現在)

区分 年度	総数	教養 娯楽品	被服品	金融・ 保険 サービス	教養・ 娯楽 サービス	土地・ 建物・ 設備	住居品	他の 役務	保健 衛生品	運輸・ 通信 サービス	保健・ 福祉 サービス	その他
	件	件	件	件	件	件	件	件	件	件	件	件
18	3,314	283	143	456	191	464	141	138	95	715	147	541
19	4,009	307	182	453	339	521	166	174	113	966	223	565
20	3,596	321	187	436	252	570	143	186	65	810	157	469
21	3,301	315	162	395	212	634	122	185	80	661	158	377

(地域文化部消費者支援等担当課)

(2) 相談者年代別

(各年度末日現在)

区分 年度	総数	10代 以下	20代	30代	40代	50代	60代	70代 以上	不明	団体
	人	人	人	人	人	人	人	人	人	件
18	3,314	38	726	752	588	540	338	259	39	34
19	4,009	44	803	932	653	594	348	323	265	47
20	3,596	25	646	748	657	514	373	364	199	70
21	3,301	17	516	734	597	434	347	292	243	121

(地域文化部消費者支援等担当課)

(3) 相談者職業別

(各年度末日現在)

区分 年度	総数	給与 生活者	家事 従事者	自営・ 自由業	学生	法人・ その他	無職
	人	人	人	人	人	人	人
18	3,314	1,891	511	256	179	97	380
19	4,009	2,289	593	306	182	229	410
20	3,596	1,880	558	311	121	281	445
21	3,301	1,600	491	317	108	394	391

(地域文化部消費者支援等担当課)

1.4 税務相談件数 (税理士会協力)

(各年度末日現在)

区分 年度	実施 回数	相談 者数
	回	人
18	24	102
19	24	113
20	24	119
21	24	104

(総務部税務課)

(注) 相談日 毎月第1・第3火曜日午後1時30分から4時まで。

15 地価公示価格

(1)住宅地

(各年1月1日現在)

(単位:価格 円/m²・対前年比 %・地積 m²)

標準地 番号	標準地 所在及び地番	住居表示	22年価格	21年価格	対前 年比	地積	前面道路の状況	用途容積 (地域、指定建ぺい率、 指定容積率)
新宿1	大久保1-219-4	大久保1-14-7	478,000	525,000	-9.0%	230	西 2.4m区道	1住居 60 300
2	戸山1-38-4外	戸山1-17-3	627,000	683,000	-8.2%	169	南 5.4m区道	1中専 60 300
3	中町32-1		804,000	865,000	-7.1%	322	南東 5.6m区道	1中専 60 300
4	大京町6-8		700,000	760,000	-7.9%	201	北 4m区道	1中専 60 300
5	北新宿4-22-30	北新宿4-22-16	562,000	613,000	-8.3%	161	東 6m区道	1住居 60 400
6	高田馬場4-696-9外	高田馬場4-32-8	564,000	611,000	-7.7%	390	南西 6.1m区道	1中専 60 300
7	中落合4-1705-7外	中落合4-6-7	502,000	554,000	-9.4%	271	南東 5.5m区道	1低専 50 100
8	下落合3-456-12	下落合3-17-18	775,000	831,000	-6.7%	413	北 5.5m区道	1低専 60 150
9	西早稲田2-35-5	西早稲田2-18-35	542,000	594,000	-8.8%	130	東 3.8m区道	1中専 60 300
10	矢来町35-5		663,000	718,000	-7.7%	115	北 4.1m区道	1中専 60 300
11	西落合3-158-6	西落合3-17-5	482,000	524,000	-8.0%	314	西 6.1m区道	1低専 50 100
12	早稲田鶴巻町523-6		625,000	686,000	-8.9%	197	南西 6m区道	2住居 60 400
13	大久保2-137-15	大久保2-29-37	526,000	574,000	-8.4%	264	東 3.6m区道	1中専 60 300
14	三栄町15-6		616,000	674,000	-8.6%	236	北東 3.1m区道	1中専 60 300
15	富久町72-1	富久町34-20	560,000	611,000	-8.3%	230	南東 4m区道	1中専 60 300
16	上落合1-517-8	上落合1-28-9	458,000	505,000	-9.3%	250	北 3m区道	1住居 60 300
17	高田馬場1-182-32外	高田馬場1-21-21	575,000	630,000	-8.7%	205	北 3.7m区道	1中専 60 300
18	若葉1-20-9		710,000	770,000	-7.8%	132	東 3.6m区道、南側道	1中専 60 300
19	喜久井町34-58		568,000	616,000	-7.8%	146	北西 4m区道、北東側道	1中専 60 300
20	市谷仲之町13	市谷仲之町2-7	802,000	863,000	-7.1%	1,688	南 6m区道	2中専 60 300
21	愛住町7-12		703,000	762,000	-7.7%	102	東 3.8m区道	2中専 60 300
22	余丁町52-8	余丁町12-24	575,000	630,000	-8.7%	201	北東 4m区道	1中専 60 300
23	北新宿3-974-5	北新宿3-12-26	445,000	486,000	-8.4%	126	南東 2.5m区道	1中専 60 300
24	中井2-2152-10	中井2-27-13	446,000	490,000	-9.0%	161	北 3.5m区道	1低専 50 100
25	下落合4-604-6	下落合4-17-4	520,000	569,000	-8.6%	317	南 3.5m区道	1低専 60 150
26	西新宿5-498-2	西新宿5-15-4	565,000	617,000	-8.4%	132	南 4m区道	2住居 60 300
27	北新宿1-362-26	北新宿1-27-5	511,000	550,000	-7.1%	169	南西 4.3m区道	1中専 60 300
28	赤城下町64-2		504,000	548,000	-8.0%	124	東 2.9m区道、背面道	2住居 60 300
29	市谷左内町22		818,000	886,000	-7.7%	290	南西 6m区道	1住居 60 300
30	新宿6-438-6	新宿6-3-11	649,000	707,000	-8.2%	212	西 6m区道	1住居 60 300
31	西早稲田2-656-6	西早稲田2-19-2	780,000	838,000	-6.9%	103	南 20m都道、西側道	1住居 60 400

(都市計画部地域整備課)

(2)商業地

(各年1月1日現在)

(単位:価格 円/㎡・対前年比 %・地積 ㎡)

標準地 番号	標準 所在地及び地番	住居表示	22年価格	21年価格	対前 年比	地積	前面道路の状況	用途容積 (地域、指定建ぺい率、指定容 積率)	
5- 1	歌舞伎町1-52-8外	歌舞伎町1-1-16	6,280,000	7,140,000	-12.0%	401	南 40m都道	商業	80 900
5- 2	余丁町24-4	余丁町6-23	915,000	1,000,000	-8.5%	224	北東 25m都道	近商	80 400
5- 3	新宿2-78-1外	新宿2-5-10	4,300,000	4,880,000	-11.9%	886	北 22m区道、背面道	商業	80 800
5- 4	西新宿7-737-14外	西新宿7-1-12	4,960,000	5,650,000	-12.2%	314	西 20m区道、背面道	商業	80 700
5- 5	西新宿1-7-3	西新宿1-7-1	11,900,000	15,300,000	-22.2%	1,092	東(駅前広場)都道、北側道	商業	80 1000
5- 6	高田馬場2-140-13外	高田馬場2-8-4	1,610,000	1,750,000	-8.0%	204	南 22m都道	商業	80 600
5- 7	三栄町9-9		1,110,000	1,220,000	-9.0%	234	北東 11m区道	近商	80 400
5- 8	四谷3-1-8		3,200,000	3,680,000	-13.0%	533	北 40m国道、背面道	商業	80 700
5- 9	西新宿2-6	西新宿2-6-1	7,700,000	9,700,000	-20.6%	14,445	南40m都道、四方路	商業	80 1000
5- 10	高田馬場1-302-15	高田馬場1-27-6	2,940,000	3,280,000	-10.4%	149	西 15m区道	商業	80 700
5- 11	神楽坂2-12-18		1,990,000	2,150,000	-7.4%	126	南西 10.9m区道	商業	80 500
5- 12	山吹町331-8		878,000	970,000	-9.5%	169	北 30m区道、東側道	商業	80 500
5- 13	原町3-34-1		1,130,000	1,260,000	-10.3%	175	南 16.6m都道	商業	80 500
5- 14	百人町1-193-5	百人町1-16-14	1,630,000	1,790,000	-8.9%	148	北 16m都道	商業	80 500
5- 15	新宿3-5-2外	新宿3-5-4	10,500,000	11,500,000	-8.7%	972	北西 22m都道、背面道	商業	80 800
5- 16	下落合3-484-5	下落合3-12-20	784,000	863,000	-9.2%	218	北 18m都道	商業	80 400
5- 17	新宿3-107-14	新宿3-28-9	11,800,000	13,000,000	-9.2%	327	西 11m区道、北側道	商業	80 800
5- 18	歌舞伎町2-438-11	歌舞伎町2-21-6	1,260,000	1,480,000	-14.9%	115	西 8m区道	商業	80 600
5- 19	高田馬場4-120-6外	高田馬場4-4-5	686,000	738,000	-7.0%	345	南 3.6m区道	商業	80 400
5- 20	大久保2-16-8外	大久保2-5-23	1,840,000	2,000,000	-8.0%	287	東 22m都道	商業	80 600
5- 21	西新宿6-641-8外	西新宿6-26-12	2,590,000	2,980,000	-13.1%	201	北 32m都道、東側道	商業	80 700
5- 22	新宿1-31-28	新宿1-31-16	1,260,000	1,390,000	-9.4%	113	東 8m区道	商業	80 600
5- 23	新宿5-127-104	新宿5-10-15	1,020,000	1,130,000	-9.7%	201	北 8.6m区道、東側道	商業	80 600
5- 24	新宿3-30-13外	新宿3-30-11	18,800,000	20,600,000	-8.7%	741	北東 22m区道、三方路	商業	80 800
5- 25	歌舞伎町2-429-11	歌舞伎町2-10-7	2,050,000	2,450,000	-16.3%	335	西 15m区道	商業	80 600
5- 26	西新宿8-154-7外	西新宿8-9-5	649,000	711,000	-8.7%	156	北西 3.2m私道	商業	80 500
5- 27	中落合3-1556-1外	中落合3-29-12	631,000	704,000	-10.4%	217	北 15m都道	近商	80 400
5- 28	大京町31-1外		1,090,000	1,210,000	-9.9%	200	北西 22m都道、背面道	近商	80 400
5- 29	上落合2-524-17	上落合2-11-1	700,000	765,000	-8.5%	107	南 15m都道	近商	80 400
5- 30	新宿3-6-19	新宿3-6-11	2,030,000	2,220,000	-8.6%	101	南東 6m区道	商業	80 800
5- 31	高田馬場3-360-12	高田馬場3-22-3	1,030,000	1,130,000	-8.8%	129	南 16m都道	商業	80 500
5- 32	馬場下町62-17外		1,280,000	1,400,000	-8.6%	141	南西 22m都道	近商	80 400
5- 33	水道町52-8外	水道町4-22	916,000	997,000	-8.1%	261	北 27m都道、三方路	商業	80 500
5- 34	坂町26-23		1,530,000	1,720,000	-11.0%	200	北東 36m都道	商業	80 600
5- 35	新宿3-807-1	新宿3-24-1	20,100,000	22,000,000	-8.6%	1,171	南西(駅前広場)都道、三方路	商業	80 900
5- 36	市谷砂土原町2-7-1		1,100,000	1,220,000	-9.8%	220	北東 11m区道	近商	80 400
5- 37	四谷1-9-2外		4,400,000	5,030,000	-12.5%	131	北 40m国道、背面道	商業	80 700
5- 38	西新宿1-12-17	西新宿1-12-3	5,320,000	5,870,000	-9.4%	263	東 8m区道	商業	80 1000
5- 39	神楽坂3-1-16		1,000,000	1,090,000	-8.3%	123	北東 9m区道	商業	80 500
5- 40	北新宿1-353-61	北新宿1-12-12	845,000	926,000	-8.7%	177	北 11m都道	近商	80 400
5- 41	西新宿4-352-3	西新宿4-2-18	1,940,000	2,150,000	-9.8%	108	北西 20m都道	商業	80 600
5- 42	西早稲田1-271-14外	西早稲田1-17-9	878,000	963,000	-8.8%	86	北 27m都道、東側道	商業	80 500
5- 43	高田馬場3-161-8	高田馬場3-2-15	1,050,000	1,150,000	-8.7%	197	北東 5.5m区道	商業	80 400
5- 44	住吉町16-5外	住吉町8-25	920,000	1,020,000	-9.8%	123	南西 7.6m区道	近商	80 400
5- 45	舟町4-8		823,000	910,000	-9.6%	66	東 6.7m区道	商業	80 400
5- 46	西新宿4-289-10	西新宿4-16-2	726,000	801,000	-9.4%	369	東 5m区道	商業	80 400

(都市計画部地域整備課)

16 新宿区区民意識調査結果

区分 年度	第1位	第2位	第3位	第4位	第5位
18	高齢者福祉の充実 38.6%	防犯・地域安全対策 32.7%	子育て支援（少子化対策） 19.9%	震災・水害対策 18.6%	騒音・大気汚染対策 15.6%
19	高齢者福祉の充実 36.9%	防犯・地域安全対策 24.2%	震災・水害対策 15.3%	子育て支援（少子化対策） 13.6%	学校教育の充実 13.5%
20	高齢者福祉の充実 39.5%	防犯・地域安全対策 35.3%	震災・水害対策 22.3%	子育て支援（少子化対策） 14.9%	低所得者への支援 12.4%
21	高齢者福祉の充実 49.3%	防犯・地域安全対策 30.6%	子育て支援（少子化対策） 17.3%	震災・水害対策 14.9%	低所得者への支援 14.4%

（注）年度別実施要望施策上位5位まで。

（区長室広聴担当課）

17 パブリック・コメント制度実施状況

（各年度末日現在）

内容 年度	区の総合的な施策に関する計画等	各行政分野の施策の基本方針等を定める計画等	区政運営に関する基本的な方針を定める条例の制定等の案の作成	その他区長が必要と認めたもの	合計
	件	件	件	件	件
18	0	2	0	0	2
19	1	10	1	0	12
20	0	5	1	0	6
21	0	2	1	0	3

（区長室広聴担当課）

18 コールセンター取扱件数

（1）開庁時・閉庁時別件数

区分 年度	開庁時	閉庁時	合計
19	489	197	686
20	4,346	1,752	6,098
21	5,456	1,824	7,280

（2）コールセンター解決率

区分 年度	解決件数	解決率
19	443	64.6%
20	5,331	87.4%
21	6,770	93.0%

（3）FAQシステムトップページアクセス数

区分 年度	アクセス数
19	9,845
20	75,067
21	54,462

（区長室広聴担当課）

*平成20年3月3日開設

6 商工業・事業所

1 産業大分類・従業者規模別事業所数及び従業者数

(平成18年10月1日現在)

産業大分類	事業所数									従業者数
	規模別 総数	1～4人	5～9人	10～29人	30～49人	50～99人	100～299人	300人以上	派遣・下請けのみ	
総数	34,297	16,866	7,559	6,490	1,478	989	590	245	80	606,026
農林漁業	5	4	0	1	0	0	0	0	0	18
鉱業	3	1	1	0	1	0	0	0	0	43
建設業	1,273	533	341	248	58	47	34	11	1	26,794
製造業	1,785	850	425	341	60	55	36	18	0	33,444
電気・ガス・熱供給・水道業	21	3	1	4	2	1	4	6	0	4,616
情報通信業	2,024	547	462	554	186	137	109	27	2	65,158
運輸業	359	181	45	76	17	18	14	7	1	9,874
卸売・小売業	6,504	3,032	1,580	1,341	242	173	90	28	18	93,101
金融・保険業	613	175	89	162	72	61	44	10	0	27,219
不動産業	3,385	2,464	546	247	48	33	27	13	7	27,733
飲食店、宿泊業	7,325	3,633	1,599	1,639	300	123	21	7	3	72,935
医療、福祉	1,538	699	427	262	75	42	15	10	8	24,994
教育、学習支援業	868	277	184	216	85	55	27	12	12	34,404
複合サービス事業	109	34	34	37	1	0	0	3	0	2,293
サービス業	8,409	4,429	1,823	1,342	323	232	160	72	28	154,930
公務	76	4	2	20	8	12	9	21	0	28,470

資料：「事業所・企業統計」

(地域文化部地域調整課)

2 工場数・従業者数及び製造品出荷額等

(各年12月31日現在)

年次・規模	区分 工場数	従業者数			現金給与総額 万円	原材料 使用額等 万円	製造品 出荷額等 万円	粗付加価値額 万円
		総数 人	常用 労働者 人	個人事業 主及び家 族従業者 人				
15	1,276	17,175	16,797	378	8,487,976	21,053,328	37,582,026	15,767,311
17	1,077	15,688	15,388	300	8,176,020	21,529,466	37,144,661	14,933,226
20	961	12,426	12,154	272	6,280,814	17,422,076	29,481,488	11,520,564
1～3人	448	958	708	250	206,939	306,214	735,952	409,265
4～9人	308	1,803	1,783	20	656,038	869,909	2,199,172	1,265,958
10～19人	104	1,416	1,414	2	590,488	830,355	1,922,205	1,039,860
20～29人	49	1,206	1,206	0	574,120	955,506	2,307,549	1,288,549
30～49人	17	646	646	0	330,620	512,997	1,377,986	827,990
50～99人	21	1,357	1,357	0	694,741	1,314,789	2,573,088	1,207,625
100～199人	10	1,287	1,287	0	618,656	2,043,179	4,020,479	1,892,427
200～299人	2	493	493	0	X	X	X	X
300～499人								
500～999人	1	783	783	0	X	X	X	X
1,000人以上	1	2,477	2,477	0	X	X	X	X

資料：「工業統計」

(地域文化部地域調整課)

(注)表中Xは秘密を保持するため公表を控えた数値。

規模内訳は平成20年12月31日現在。

日本標準産業分類の第11回改訂(平成14年10月1日適用)により、平成15年以降の数字には「新聞業・出版業」は含まれない。

3 産業中分類別工場数・従業者数及び製造品出荷額等（平成20年12月31日現在）

産業中分類	区分	工場数				従業者数	製造品 出荷額等
		総数	1～3人	4～29人	30人以上		
		所	所	所	所	人	万円
総数		961	448	461	52	12,426	29,481,488
食料品製造業		42	14	24	4	546	1,938,105
飲料・たばこ・飼料製造業		2	0	2	0	42	×
繊維工業		66	46	19	1	436	561,429
木材・木製品製造業		3	3	0	0	6	2,765
家具・装備品製造業		18	12	6	0	57	61,671
パルプ・紙・紙加工品製造業		36	20	16	0	205	318,555
印刷・関連産業		650	284	321	45	10,196	24,862,986
化学工業		3	1	2	0	28	33,026
プラスチック製品製造業		14	6	8	0	118	206,303
ゴム製品製造業		4	3	1	0	12	12,095
なめし革・同製品・毛皮製造業		5	4	1	0	15	6,037
窯業・土石製品製造業		2	1	1	0	10	×
非鉄金属製造業		5	2	3	0	43	38,078
金属製品製造業		22	10	12	0	147	376,223
はん用機械器具製造業		1	1	0	0	3	×
生産用機械器具製造業		12	6	6	0	69	87,830
業務用機械器具製造業		21	9	11	1	176	340,043
電子部品・デバイス・電子回路製造業		5	2	3	0	34	40,728
電気機械器具製造業		8	3	5	0	43	48,275
情報通信機械器具製造業		5	1	3	1	82	236,773
輸送用機械器具製造業		2	2	0	0	5	×
その他の製造業		35	18	17	0	153	219,676

資料：「工業統計」

（地域文化部地域調整課）

（注）表中×は秘密を保持するため公表を控えた数値。

4 産業小分類別卸売業商店数・従業者数及び年間販売額

（平成19年6月1日現在）

年次・ 産業小分類	区分	商店数							従業者数	就業者数	年間販売額
		総数	1～2人	3～4人	5～9人	10～19人	20～29人	30人以上			
		所	所	所	所	所	所	所	人	人	百万円
11		2,497	383	516	678	400	164	356	55,207	-	5,923,757
14		2,126	336	429	545	357	141	318	49,831	-	5,287,578
16		1,779	371	431	496	356	125	309	46,669	50,383	5,169,117
19		1,559	238	327	371	285	105	233	34,580	35,035	3,958,130
各種商品		7	0	1	2	2	0	2	124	126	30,304
繊維品		17	7	3	5	2	0	2	84	83	3,263
衣服・身の回り品		116	18	28	31	18	7	14	3,223	2,972	176,706
農畜産物・水産物		143	24	33	38	28	5	15	2,059	2,137	202,842
食料・飲料		150	17	24	40	33	13	23	4,686	4,660	760,227
建築材料		105	25	28	21	14	4	13	1,970	1,992	199,390
化学製品		73	13	18	19	12	2	9	1,453	1,470	168,179
鉱物・金属材料		48	7	15	7	9	2	8	1,042	1,079	461,433
再生資源		19	6	7	2	4	0	0	99	99	10,481
一般機械器具		95	20	12	17	19	9	18	2,310	2,391	287,279
自動車		44	6	15	12	4	3	4	514	574	40,321
電気機械器具		131	17	21	27	24	6	36	4,780	4,963	577,161
その他の機械器具		112	15	17	29	18	12	21	2,331	2,353	156,630
家具・建具・じゅう器等		69	11	14	23	11	1	9	747	770	46,713
医薬品・化粧品等		96	16	16	22	15	3	24	2,762	2,810	159,739
他に分類されない卸売業		334	49	75	79	70	25	36	6,396	6,556	677,461

資料：「商業統計」

（地域文化部地域調整課）

（注）表中×は秘密を保持するため公表を控えた数値。

従業者とは、「個人業主」[無給の家族従業者]「有給役員」「常用雇用者」の計をいう。

就業者とは、従業者に「臨時雇用者」及び「派遣・下請受入者」を加え、「派遣・下請出向者」を除いたものをいう。

5 産業中分類別小売業商店数・従業者数及び年間販売額

(平成19年6月1日現在)

年次・ 産業中分類	商店数							従業者数	就業者数	年間販売額	
	区分	総数	1～2人	3～4人	5～9人	10～19人	20～29人				30人以上
		所	所	所	所	所	所	人	人	百万円	
11		4,897	1,661	1,248	1,119	524	170	175	42,367	-	1,383,756
14		4,517	1,497	1,055	1,042	552	184	187	41,914	-	1,361,431
16		4,389	1,417	1,069	968	592	178	165	40,579	57,171	1,456,049
19		3,735	1,123	809	919	550	176	158	37,476	50,702	1,349,297
各種商品小売業		10	1	1	1	1	1	5	5,874	16,741	463,748
織物・衣服・身の回り品小売業		868	220	198	295	102	19	34	6,975	8,537	214,878
飲食料品小売業		1,049	296	209	174	232	88	50	10,209	10,610	155,358
自動車・自転車小売業		79	25	11	19	14	8	2	652	665	25,529
家具・じゅう器・家庭用機械器具小売業		283	109	66	53	23	9	23	3,117	3,153	192,987
その他の小売業		1,446	472	324	377	178	51	44	10,649	10,996	296,797

資料：「商業統計」

(地域文化部地域調整課)

(注) 従業者とは、「個人業主」[無給の家族従業者]「有給役員」「常用雇用者」の計をいう。

就業者とは、従業者に「臨時雇用者」及び「派遣・下請受入者」を加え、「派遣・下請出向者」を除いたものをいう。

6 飲食店の事業所数及び従業者数

年次・ 飲食店区分	事業所数							従業者数	
	区分	総数	1～4人	5～9人	10～19人	20～29人	30人以上		派遣・下請のみ
		所	所	所	所	所	所	所	人
11 (簡易調査)		8,105	-	-	-	-	-	-	66,397
一般飲食店		3,764	-	-	-	-	-	-	40,700
その他の飲食店		4,341	-	-	-	-	-	-	25,697
13 (本調査)		7,632	3,779	1,805	1,184	453	411	-	68,337
一般飲食店		3,713	1,459	960	695	310	289	-	41,821
その他の飲食店		3,919	2,320	845	489	143	122	-	26,516
16 (簡易調査)		7,182	3,507	1,698	1,131	440	405	1	66,856
一般飲食店		3,611	1,411	939	685	304	272	0	40,519
その他の飲食店		3,571	2,096	759	446	136	133	1	26,337
18 (本調査)		7,080	3,561	1,552	1,116	439	411	1	64,442
一般飲食店		3,514	1,387	864	695	294	273	1	39,715
その他の飲食店		3,566	2,174	688	421	145	138	0	24,727

資料：「事業所・企業統計」

(地域文化部地域調整課)

7 事業所(23区における新宿区の位置)

(平成18年10月1日現在)

区分 区名	事業所数		従業者数		1事業所 当たり 従業者数	1km ² 当 たり 事業所数	1km ² 当 たり 従業者数	面積
	実数	構成比	実数	構成比				
区部総数	557,107	100.0	7,213,675	100.0	12.9	903	11,697	616.7
千代田区	34,768	6.2	876,172	12.1	25.2	2,987	75,273	11.64
中央区	44,094	7.9	723,882	10.0	16.4	4,344	71,318	10.15
港区	44,916	8.1	901,544	12.5	20.1	2,208	44,324	20.34
新宿区	34,297	6.2	606,026	8.4	17.7	1,881	33,243	18.23
文京区	16,332	2.9	210,285	2.9	12.9	1,444	18,593	11.31
台東区	25,189	4.5	230,850	3.2	9.2	2,499	22,902	10.08
墨田区	17,940	3.2	163,661	2.3	9.1	1,305	11,903	13.75
江東区	18,681	3.4	288,925	4.0	15.5	473	7,316	39.49
品川区	21,638	3.9	321,085	4.5	14.8	952	14,132	22.72
目黒区	12,611	2.3	130,228	1.8	10.3	858	8,859	14.7
大田区	31,950	5.7	324,517	4.5	10.2	537	5,458	59.46
世田谷区	26,109	4.7	242,342	3.6	9.3	450	4,173	58.08
渋谷区	32,226	5.8	488,038	6.8	15.1	2,133	32,299	15.11
中野区	13,601	2.4	117,494	1.6	8.6	872	7,536	15.59
杉並区	20,990	3.8	165,205	2.3	7.9	617	4,856	34.02
豊島区	19,547	3.5	245,569	3.4	12.6	1,502	18,875	13.01
北区	15,767	2.8	139,917	1.9	8.9	766	6,795	20.59
荒川区	11,933	2.1	89,461	1.2	7.5	1,170	8,771	10.2
板橋区	21,138	3.8	203,085	2.8	9.6	657	6,313	32.17
練馬区	21,554	3.9	179,584	2.5	8.3	448	3,729	48.16
足立区	28,608	5.1	226,230	3.1	7.9	538	4,252	53.2
葛飾区	19,690	3.5	139,703	1.9	7.1	565	4,010	34.84
江戸川区	22,984	4.1	186,070	2.6	8.1	461	3,732	49.86
境界未定地域	544	0.1	13,802	0.2	25.4	-	-	-

資料:「事業所・企業統計」

(地域文化部地域調整課)

(注)面積は、平成17年10月1日現在「全国都道府市区町村別面積調」(国土地理院)による。
ただし、区部の面積中、荒川河口部(1.15km²)及び中央防波堤埋立地(3.65km²)は含まない。

8 事業所(23区における事業所等の推移)

年度 区名	事業所数				従業者数				1事業所あたりの 従業者数			
	8	13	16	18	8	13	16	18	8	13	16	18
区部総数	629,221	587,024	538,602	557,107	7,476,744	7,134,941	6,456,600	7,213,675	12	12	12	13
千代田区	35,943	36,104	34,036	34,768	937,990	888,149	765,092	876,172	26	25	22	25
中央区	44,708	44,977	40,720	44,094	760,701	733,465	678,377	723,882	17	16	17	16
港区	40,623	41,301	38,424	44,916	833,261	812,783	778,174	901,544	21	20	20	20
新宿区	41,022	37,260	34,392	34,297	610,134	604,490	544,900	606,026	15	16	16	18
文京区	18,550	17,548	15,128	16,332	223,602	209,195	170,469	210,285	12	12	11	13
台東区	31,361	28,961	25,935	25,189	281,642	253,087	227,287	230,850	9	9	9	9
墨田区	21,846	19,342	17,630	17,940	179,091	167,811	149,700	163,661	8	9	8	9
江東区	22,227	20,368	18,257	18,681	277,097	264,730	241,429	288,925	12	13	13	15
品川区	25,179	22,016	21,550	21,638	316,342	306,079	301,960	321,085	13	14	14	15
目黒区	14,074	12,992	12,086	12,611	145,552	139,936	120,371	130,228	10	11	10	10
大田区	38,179	35,368	31,723	31,950	358,502	327,384	294,872	324,517	9	9	9	10
世田谷区	30,366	28,059	25,750	26,109	256,807	249,126	221,958	242,342	8	9	9	9
渋谷区	30,547	30,976	29,754	32,226	414,737	438,903	429,306	488,038	14	14	14	15
中野区	15,855	15,163	13,796	13,601	120,374	122,057	107,657	117,494	8	8	8	9
杉並区	23,422	22,175	20,621	20,990	186,789	174,184	154,551	165,205	8	8	7	8
豊島区	23,685	20,069	19,221	19,547	274,184	244,564	226,734	245,569	12	12	12	13
北区	18,286	17,873	15,608	15,767	145,576	150,523	125,033	139,917	8	8	8	9
荒川区	15,414	13,893	12,450	11,933	106,832	98,842	81,966	89,461	7	7	7	7
板橋区	26,436	22,527	20,723	21,138	231,100	207,854	185,796	203,085	9	9	9	10
練馬区	25,412	23,478	21,546	21,554	188,791	181,514	158,921	179,584	7	8	7	8
足立区	32,866	28,985	26,200	28,608	240,259	209,465	189,213	226,230	7	7	7	8
葛飾区	25,479	22,443	20,003	19,690	164,613	147,344	126,466	139,703	6	7	6	7
江戸川区	27,074	24,571	22,525	22,984	205,228	188,279	162,423	186,070	8	8	7	8
境界未定区域	667	575	524	544	17,540	15,177	13,945	13,802	26	26	27	25

資料:「事業所・企業統計」

(地域文化部地域調整課)

9 商業〔小売業〕（23区における新宿区の位置）（平成19年6月1日現在）

区分 区名	小売業商店数		従業者数		年間販売額	
	実数	構成比	実数	構成比	実数	構成比
区部総数	店 77,302	% 100.0	人 645,719	% 100.0	百万円 13,323,804	% 100.0
千代田区	3,057	4.0	30,778	4.8	890,130	6.7
中央区	3,059	4.0	41,965	6.5	1,473,042	11.1
港区	3,593	4.6	32,146	5.0	720,730	5.4
新宿区	3,735	4.8	50,702	7.9	1,349,297	10.1
文京区	1,898	2.5	11,778	1.8	184,862	1.4
台東区	3,652	4.7	25,539	4.0	509,379	3.8
墨田区	2,499	3.2	16,244	2.5	285,012	2.1
江東区	2,978	3.9	26,182	4.1	515,381	3.9
品川区	2,896	3.7	20,929	3.2	468,310	3.5
目黒区	2,272	2.9	16,091	2.5	272,567	2.0
大田区	5,044	6.5	34,003	5.3	590,658	4.4
世田谷区	5,470	7.1	40,761	6.3	736,143	5.5
渋谷区	3,989	5.2	50,546	7.8	1,145,343	8.6
中野区	2,289	3.0	14,432	2.2	297,307	2.2
杉並区	3,967	5.1	24,748	3.8	397,732	3.0
豊島区	3,008	3.9	44,594	6.9	772,762	5.8
北区	2,747	3.6	16,503	2.6	237,078	1.8
荒川区	1,870	2.4	9,561	1.5	136,996	1.0
板橋区	3,436	4.4	24,372	3.8	410,929	3.1
練馬区	3,633	4.7	28,525	4.4	484,278	3.6
足立区	4,769	6.2	34,522	5.3	599,776	4.5
葛飾区	3,503	4.5	21,849	3.4	339,420	2.5
江戸川区	3,775	4.9	27,648	4.3	484,462	3.6
境界未定地域	163	0.2	1,301	0.2	22,212	0.2

資料：「商業統計」

（地域文化部地域調整課）

（注）年間販売額は百万円単位を四捨五入しているため区部総数の計と一致しない。

10 商業〔卸売・小売業〕（23区における商店数等の推移）

区分・年次 区名	卸売・小売業商店数				従業者数			
	11	14	16	19	11	14	16	19
区部総数	156,218	142,210	137,434	119,223	1,524,471	1,435,279	1,390,021	1,412,451
千代田区	8,720	8,191	7,955	6,684	169,756	148,218	123,076	130,464
中央区	12,136	11,730	11,692	10,299	202,268	200,334	207,239	206,932
港区	8,538	7,989	7,995	6,789	152,405	139,964	134,911	141,540
新宿区	7,394	6,643	6,477	5,294	97,574	91,745	87,248	85,737
文京区	4,447	3,903	3,666	3,254	39,794	36,405	33,776	33,364
台東区	11,226	9,344	9,005	7,812	94,999	81,834	78,299	76,231
墨田区	5,677	5,168	4,943	4,583	41,701	39,150	37,319	40,940
江東区	5,373	5,149	4,909	4,550	51,894	52,222	48,700	56,356
品川区	5,713	5,180	5,084	4,441	65,898	62,113	63,725	59,955
目黒区	3,667	3,394	3,337	2,850	29,103	26,308	25,298	26,363
大田区	9,532	8,618	7,821	6,947	74,282	69,803	66,966	65,954
世田谷区	8,922	8,213	7,635	6,498	60,234	58,490	56,400	52,939
渋谷区	7,779	7,408	7,964	5,895	82,686	81,330	86,896	88,648
中野区	4,087	3,553	3,395	2,865	25,820	23,918	22,818	20,265
杉並区	6,343	5,670	5,492	4,764	40,724	37,722	35,982	32,931
豊島区	5,384	4,604	4,661	4,043	46,056	41,603	40,932	58,970
北区	4,666	4,356	4,128	3,578	26,188	25,934	25,999	24,298
荒川区	3,605	3,331	3,107	2,702	18,723	18,949	17,771	16,287
板橋区	5,957	5,256	4,996	4,580	40,834	38,301	38,203	36,828
練馬区	6,649	5,904	5,591	4,704	42,551	41,250	40,042	38,149
足立区	8,218	7,471	6,974	6,503	48,457	47,941	47,675	48,734
葛飾区	5,782	5,234	4,925	4,437	30,312	29,842	28,809	29,266
江戸川区	6,210	5,723	5,498	4,969	40,680	40,239	39,873	38,776
境界未定地域	193	178	184	182	1,532	1,664	2,064	2,524

区分・年次 区名	年間販売額			
	11	14	16	19
区部総数	194,637,481	168,967,756	169,114,614	174,539,013
千代田区	66,131,380	47,243,079	41,369,962	42,649,974
中央区	28,927,359	36,899,018	39,627,532	42,262,766
港区	42,759,435	33,607,882	33,083,303	37,179,155
新宿区	7,307,513	6,649,009	6,625,166	5,307,428
文京区	2,675,615	2,387,048	2,577,075	2,490,874
台東区	6,489,863	5,825,347	5,548,270	4,934,625
墨田区	2,385,858	1,918,048	2,075,900	2,273,374
江東区	3,304,963	3,208,695	3,981,100	4,663,713
品川区	6,961,708	6,538,497	7,867,885	6,169,327
目黒区	1,323,645	1,138,261	1,166,981	1,052,208
大田区	5,201,490	4,639,697	5,480,717	5,549,182
世田谷区	1,952,472	1,747,233	1,705,696	1,569,968
渋谷区	6,153,866	5,317,277	5,635,055	5,890,925
中野区	1,303,250	1,113,550	797,408	1,186,136
杉並区	1,293,945	1,218,865	1,171,356	1,081,659
豊島区	2,481,970	2,120,209	2,080,283	1,954,756
北区	771,895	842,537	896,848	976,709
荒川区	611,474	567,656	575,447	544,830
板橋区	1,498,172	1,299,279	1,543,837	1,410,442
練馬区	1,208,693	1,017,526	1,051,633	1,092,534
足立区	1,742,708	1,532,168	1,776,808	1,880,295
葛飾区	797,319	714,257	780,960	740,336
江戸川区	1,193,374	1,077,453	1,228,079	1,217,896
境界未定地域	159,514	345,160	467,308	459,902

資料：「商業統計」

（地域文化部地域調整課）

1 1 工業統計（23区における新宿区の位置）（平成20年12月31日現在）

区分 区名	工場数		従業者数		製造品出荷額等	
	実数	構成比	実数	構成比	実数	構成比
区部総数	33,872	100.0	253,582	100.0	489,444,688	100.0
千代田区	358	1.1	3,217	1.3	5,095,983	1.0
中央区	573	1.7	4,536	1.8	9,196,936	1.9
港区	442	1.3	3,795	1.5	7,323,851	1.5
新宿区	961	2.8	12,426	4.9	29,481,488	6.0
文京区	993	2.9	9,406	3.7	15,420,359	3.2
台東区	2,290	6.8	10,153	4.0	14,983,115	3.1
墨田区	3,391	10.0	21,303	8.4	38,564,323	7.9
江東区	2,141	6.3	16,881	6.7	36,416,811	7.4
品川区	1,524	4.5	10,202	4.0	17,412,122	3.6
目黒区	459	1.4	3,917	1.5	6,922,433	1.4
大田区	4,362	12.9	35,741	14.1	77,958,664	15.9
世田谷区	467	1.4	3,433	1.4	5,320,494	1.1
渋谷区	185	0.5	1,679	0.7	2,608,279	0.5
中野区	278	0.8	1,683	0.7	2,382,162	0.5
杉並区	338	1.0	2,291	0.9	3,394,323	0.7
豊島区	532	1.6	4,460	1.8	7,031,351	1.4
北区	1,047	3.1	10,474	4.1	28,045,447	5.7
荒川区	2,106	6.2	11,289	4.5	14,260,939	2.9
板橋区	1,879	5.5	25,300	10.0	67,211,890	13.7
練馬区	699	2.1	5,409	2.1	9,753,884	2.0
足立区	3,094	9.1	21,464	8.5	35,958,124	7.3
葛飾区	3,139	9.3	17,445	6.9	24,338,504	5.0
江戸川区	2,614	7.7	17,078	6.7	30,363,206	6.2

資料：工業統計

（地域文化部地域調整課）

1 2 工業統計（23区における工場数等の推移）

（各年12月31日現在）

区分・ 区分	工場数			従業者数			製造品出荷額等		
	15	17	20	15	17	20	15	17	20
区部総数	42,514	38,205	33,872	306,203	278,490	253,582	552,025,350	518,453,160	489,444,688
千代田区	427	362	358	4,311	3,542	3,217	7,331,674	5,981,930	5,095,983
中央区	832	699	573	6,723	5,750	4,536	12,970,313	10,773,087	9,196,936
港区	671	569	442	5,467	4,720	3,795	11,556,221	10,954,395	7,323,851
新宿区	1,276	1,077	961	17,175	15,688	12,426	37,582,026	37,144,661	29,481,488
文京区	1,193	1,116	993	10,894	10,123	9,406	17,571,424	16,415,549	15,420,359
台東区	2,881	2,488	2,290	12,576	10,496	10,153	17,514,332	14,020,858	14,983,115
墨田区	4,195	3,833	3,391	24,237	22,756	21,303	39,438,928	35,779,315	38,564,323
江東区	2,687	2,380	2,141	19,347	17,090	16,881	39,705,239	36,002,364	36,416,811
品川区	1,924	1,786	1,524	13,313	11,848	10,202	21,975,362	19,282,418	17,412,122
目黒区	645	559	459	4,861	4,043	3,917	7,773,247	6,839,051	6,922,433
大田区	5,040	4,778	4,362	39,976	37,641	35,741	79,358,864	76,108,655	77,958,664
世田谷区	620	561	467	4,675	4,163	3,433	7,862,085	6,590,144	5,320,494
渋谷区	286	237	185	3,187	2,527	1,679	5,058,655	3,541,200	2,608,279
中野区	378	333	278	2,422	2,058	1,683	2,881,496	2,807,155	2,382,162
杉並区	375	333	338	2,838	2,772	2,291	6,051,375	5,719,838	3,394,323
豊島区	728	636	532	5,683	4,913	4,460	9,828,485	8,297,246	7,031,351
北区	1,359	1,189	1,047	13,154	12,346	10,474	32,321,663	30,809,879	28,045,447
荒川区	2,765	2,653	2,106	14,789	14,537	11,289	19,177,577	19,015,427	14,260,939
板橋区	2,534	2,268	1,879	29,733	27,192	25,300	68,110,196	67,177,378	67,211,890
練馬区	858	735	699	6,484	5,938	5,409	10,253,048	9,643,320	9,753,884
足立区	3,470	3,112	3,094	21,786	20,489	21,464	31,610,949	37,690,183	35,958,124
葛飾区	4,090	3,657	3,139	22,193	19,971	17,445	32,808,002	27,139,351	24,338,504
江戸川区	3,280	2,844	2,614	20,379	17,887	17,078	33,284,189	30,719,756	30,363,206

資料：工業統計

（地域文化部地域調整課）

（注）日本標準産業分類の第11回改訂（平成14年10月1日適用）により、平成15年以降の数字には「新聞業・出版業」は含まれない。

1 3 商工相談受付件数

(各年度末日現在)

区分 年度	総数	開業	転業	経営管理	販売	仕入・ 外注	店舗・ 設備	金融	取入
	件	件	件	件	件	件	件	件	件
18	1,119	4	0	165	0	0	0	948	0
19	1,318	4	0	176	0	0	0	1,136	0
20	2,352	5	0	84	0	0	0	2,259	0
21	5,044	1	0	20	0	0	0	5,016	0

区分 年度	法規	労務	経理・ 財務	税務	業界 情報	下請関係	企業 組織化	企業 高度化	その他
	件	件	件	件	件	件	件	件	件
18	0	0	1	1	0	0	0	0	0
19	0	0	1	0	0	0	0	0	1
20	0	0	0	0	0	0	0	0	4
21	0	0	0	0	0	0	0	0	7

(地域文化部産業振興課)

1 4 倒産企業数及び負債額 (各年度末日現在)

区分 年度	倒産件数	負債額
	件	百万円
18	187	33,213
19	173	199,452
20	196	193,310
21	183	81,547

資料：「東京商工リサーチ」 (地域文化部産業振興課)

(注) 負債額1千万円以上の倒産件数のみ。

1 5 内職相談及び内職あっせん状況 (各年度末日現在)

区分 年度	内職相談			求人件数	あっせん 件数
	総数	来所	電話		
	件	件	件	件	件
18	129	64	65	15	14
19	153	57	96	13	21
20	161	50	111	25	25
21	170	92	78	12	4

(地域文化部消費者支援等担当課)

1 6 中小企業融資額

区分 年度	金融機関 預託額	商工業資金								
		運転資金				設備資金		運転設備資金		
		貸付		一件当 たり金 額限度 額	貸付		一件当 たり金 額限度 額	貸付		
		件数	金額		件数	金額		件数	金額	
	千円	千円	件	千円	千円	件	千円	千円	件	千円
18	1,101,000	15,000	110	848,023	20,000	12	53,240	20,000	7	62,240
19	1,101,000	15,000	101	945,172	20,000	12	94,295	20,000	5	72,500
20	1,101,000	15,000	82	734,513	20,000	11	115,098	20,000	5	62,700
21	1,101,000	15,000	36	375,200	20,000	2	15,800	20,000	5	54,000

区分 年度	小規模企業資金		小規模企業特例資金		経営応援資金		ワーク・ライフ・バ ランス企業応援資金					
	一件当 たり金 額限 度額	貸付		一件当 たり金 額限 度額	貸付		一件当 たり金 額限 度額	貸付				
		件数	金額		件数	金額		件数	金額	件数	金額	
												千円
18	7,500	441	2,189,866	-	-	5,000	41	169,990	-	-		
19	7,500	417	2,049,262	12,500	119	650,104	5,000	37	165,173	5,000	45	211,700
20	7,500	231	1,226,404	12,500	361	1,953,965	5,000	44	204,800	5,000	31	146,500
21	7,500	93	516,818	12,500	154	778,394	5,000	24	113,000	5,000	5	19,800

(注) 「小規模企業特例資金」は、平成19年10月新設。

「経営応援資金」は、平成18年度まで「デフレ対策資金」。

「ワーク・ライフ・バランス企業応援資金」は、平成19年度新設。

区分 年度	地場産業振興資金								債務一本化資金			
	運転資金				設備資金		運転設備資金		一件当 たり金 額限 度額	貸付		
	一件当 たり金 額限 度額	貸付		一件当 たり金 額限 度額	貸付		一件当 たり金 額限 度額	貸付				
		件数	金額		件数	金額		件数		金額	件数	金額
	千円	件	千円	千円	件	千円	千円	件	千円	千円	件	千円
18	10,000	20	161,100	15,000	6	63,012	15,000	2	25,000	20,000	0	0
19	10,000	16	109,000	15,000	6	72,700	15,000	2	30,000	20,000	0	0
20	10,000	12	96,500	15,000	0	0	15,000	3	45,000	20,000	0	0
21	10,000	4	34,799	15,000	2	23,000	15,000	0	0	20,000	43	606,606

(注) 債務一本化資金は平成21年11月4日拡充

年度	魅力ある商店街づくり資金			商工業緊急資金			商工業緊急資金（特例）		
	一件当たり 金額限度額	貸付		一件当たり 金額限度額	貸付		一件当たり 金額限度額	貸付	
		件数	金額		件数	金額		件数	金額
	千円	件	千円	千円	件	千円	千円	件	千円
18	20,000	0	0	5,000	-	-	-	-	-
19	20,000	0	0	5,000	5	25,000	-	-	-
20	20,000	1	18,000	5,000	19	82,500	10,000	339	2,438,250
21	20,000	0	0	5,000	0	0	10,000	3,137	23,131,578

(注) 19年度の「商工業緊急資金」は、平成20年2月開始。
 商工業緊急資金（特例）は平成20年9月開始、平成21年1月28日拡充。

年度	創業資金			技術・事業革新資金			商工業年末特別資金		
	一件当たり 金額限度額	貸付		一件当たり 金額限度額	貸付		一件当たり 金額限度額	貸付	
		件数	金額		件数	金額		件数	金額
	千円	件	千円	千円	件	千円	千円	件	千円
18	20,000	43	384,500	15,000	0	0	3,000	20	54,100
19	20,000	60	554,200	15,000	0	0	3,000	14	36,500
20	20,000	68	526,775	15,000	1	5,000	3,000	11	30,000
21	20,000	88	659,900	15,000	2	20,000	3,000	7	18,000

年度	店舗改装資金			小売市場使用者移転支援資金			情報技術(IT)活用促進資金		
	一件当たり 金額限度額	貸付		一件当たり 金額限度額	貸付		一件当たり 金額限度額	貸付	
		件数	金額		件数	金額		件数	金額
	千円	件	千円	千円	件	千円	千円	件	千円
18	15,000	19	146,414	50,000	1	12,500	5,000	10	34,050
19	15,000	19	151,577	50,000	1	37,500	5,000	22	92,945
20	15,000	16	170,028	50,000	2	15,000	5,000	5	22,000
21	15,000	6	63,800	50,000	0	0	5,000	3	15,000

(注) 「小売市場使用者移転支援資金」は、平成17年11月新設。
 「情報技術(IT)活用促進資金」は、平成18年度新設。

年度	環境保全資金			中小企業団体事業資金		
	一件当たり 金額限度額	貸付		一件当たり 金額限度額	貸付	
		件数	金額		件数	金額
	千円	件	千円	千円	件	千円
18	4,000	0	0	10,000	0	0
19	5,000	0	0	10,000	0	0
20	5,000	2	5,649	10,000	0	0
21	5,000	2	5,888	10,000	0	0

年度	商店会共同事業資金						福利厚生資金		
	中元			年末			一件当たり 金額限度額	貸付	
	一件当たり 金額限度額	件数	金額	一件当たり 金額限度額	件数	金額		件数	金額
	千円	件	千円	千円	件	千円	千円	件	千円
18	2,000	1	2,000	2,500	1	2,500	700	0	0
19	2,000	1	2,000	2,500	1	2,500	700	1	550
20	2,000	1	1,500	2,500	1	2,500	700	0	0
21	2,000	1	2,000	2,500	1	2,500	700	0	0

(地域文化部産業振興課・消費者支援等担当課)

7 交通

1 放置自転車撤去台数

(各年度末現在)

年度 \ 名称	即時撤去 合計	新宿駅 西口	新宿駅 東南口	信濃町駅	高田馬場駅	新大久保駅	大久保駅
	台	台	台	台	台	台	台
18	24,160	3,153	1,148	606	6,182	3,615	2,021
19	20,438	2,663	994	294	5,647	3,141	1,409
20	18,965	2,425	410	247	5,331	3,064	1,285
21	18,457	1,908	630	334	5,511	2,670	1,253

年度 \ 名称	曙橋駅	都庁前駅	西新宿 五丁目駅	落合 南長崎駅	早稲田駅	神楽坂駅	市ヶ谷駅
	台	台	台	台	台	台	台
18	828	-	1,267	513	1,832	379	280
19	455	90	739	382	1,250	161	231
20	669	106	770	285	1,117	128	182
21	636	80	693	295	1,022	108	267

年度 \ 名称	飯田橋駅	中井駅	四ツ谷駅	落合駅	新宿御 苑前駅	若松河田駅	牛込柳町駅
	台	台	台	台	台	台	台
18	758	617	-	149	812	-	-
19	740	363	514	40	389	192	201
20	794	261	755	20	395	121	147
21	934	343	760	17	349	117	134

年度 \ 名称	下落合駅	西武新宿駅 (新宿西口駅)	早大通り	その他 長期撤去分	即時+長期 総計
	台	台	台	台	台
18	-	-	-	6,567	30,727
19	181	362	-	7,995	28,433
20	137	316	-	7,552	26,517
21	145	204	47	7,438	25,895

(みどり土木部交通対策課)

2 鉄道駅別乗降車人員（1日平均）

種別	駅名	乗車人員			降車人員		
		総数	内訳		総数	内訳	
			定期	定期外		定期	定期外
		人	人	人	人	人	人
JR線	計	1,338,824	753,006	585,813			
	目白	38,217	23,233	14,984			
	高田馬場	204,528	125,011	79,516			
	新大久保	34,782	15,989	18,793			
	大久保	24,087	13,234	10,853			
	新宿	748,522	398,345	350,176			
	千駄ヶ谷	20,525	8,348	12,177			
	信濃町	27,373	12,430	14,943			
	四ツ谷	90,956	60,398	30,557			
	市ヶ谷	59,680	39,208	20,471			
飯田橋	90,154	56,810	33,343				
東京地下鉄 東西線	計	193,484	111,404	82,080	189,333	111,404	77,929
	落合	11,273	5,771	5,502	10,776	5,771	5,005
	高田馬場	94,547	57,287	37,260	90,606	57,287	33,319
	早稲田	35,772	20,677	15,095	35,375	20,677	14,698
	神楽坂	18,821	10,427	8,394	19,502	10,427	9,075
	飯田橋	33,071	17,242	15,829	33,074	17,242	15,832
東京地下鉄 丸ノ内線	計	226,779	106,759	120,020	233,550	106,759	126,791
	西新宿	22,222	9,720	12,502	23,917	9,720	14,197
	新宿	108,103	55,132	52,971	111,503	55,132	56,371
	新宿三丁目	22,074	6,582	15,492	23,692	6,582	17,110
	新宿御苑前	21,027	9,902	11,125	23,240	9,902	13,338
	四谷三丁目	20,678	8,528	12,150	20,833	8,528	12,305
東京地下鉄 有楽町線	計	82,970	48,097	34,873	81,201	48,097	33,104
	飯田橋	35,034	19,530	15,504	34,310	19,530	14,780
	市ヶ谷	47,936	28,567	19,369	46,891	28,567	18,324
東京地下鉄 南北線	計	52,929	28,077	24,852	50,761	28,077	22,684
	飯田橋	16,380	7,959	8,421	15,630	7,959	7,671
	市ヶ谷	16,709	8,947	7,762	16,006	8,947	7,059
	四ツ谷	19,840	11,171	8,669	19,125	11,171	7,954
東京地下鉄 副都心線	計	45,393	17,527	27,866	45,146	17,527	27,619
	西早稲田	11,646	6,552	5,094	11,556	6,552	5,004
	東新宿	8,176	3,024	5,152	7,976	3,024	4,952
	新宿三丁目	25,571	7,951	17,620	25,614	7,951	17,663
都営地下鉄 新宿線	計	219,801	128,967	90,836	220,799	128,968	91,832
	新宿	134,356	82,641	51,715	132,084	82,642	49,442
	新宿三丁目	24,747	10,585	14,163	26,311	10,585	15,727
	曙橋	18,441	9,937	8,504	17,993	9,937	8,056
	市ヶ谷	42,257	25,804	16,454	44,411	25,804	18,607
都営地下鉄 大江戸線	計	195,056	98,598	96,462	197,204	98,599	98,604
	落合南長崎	10,927	6,259	4,669	10,450	6,259	4,191
	中井	11,153	6,167	4,987	10,927	6,167	4,760
	西新宿五丁目	12,950	7,232	5,718	12,476	7,232	5,244
	都庁前	17,518	7,830	9,688	19,818	7,830	11,988
	新宿	62,633	33,593	29,040	66,004	33,593	32,411
	新宿西口	26,797	11,948	14,850	24,806	11,948	12,858
	東新宿	9,978	3,988	5,990	9,574	3,988	5,585
	若松河田	14,245	6,997	7,249	14,101	6,998	7,103
	牛込柳町	9,261	5,159	4,102	9,119	5,159	3,960
	牛込神楽坂	6,272	2,862	3,410	6,718	2,862	3,856
飯田橋	13,322	6,563	6,759	13,211	6,563	6,648	
西武新宿線	計	258,690	165,035	93,655	260,595	165,035	95,560
	中井	14,339	8,520	5,819	14,468	8,520	5,948
	下落合	5,704	2,094	3,610	5,272	2,094	3,178
	高田馬場	144,745	97,651	47,094	154,991	97,651	57,340
	西武新宿	93,902	56,770	37,132	85,864	56,770	29,094
小田急線	新宿	244,693	144,830	99,863	238,125	144,830	93,295
京王線	新宿	368,284	233,479	134,805	370,854	233,479	137,375

資料：JR東日本、私鉄各社、東京地下鉄、東京都交通局

（総合政策部企画政策課）

（注）平成21年度実績。按分数値の端数処理のため、表中の合計数が合わないことがある。

8 環境・防災

1 公害苦情受付件数 (各年度末日現在)

年度	総数	ばい煙	粉じん	汚水	悪臭	騒音	振動	その他
18	147	4	14	0	14	85	23	7
19	186	4	20	2	25	89	28	18
20	135	3	14	0	15	67	24	12
21	229	9	13	0	41	127	24	15

(環境清掃部生活環境課)

2 公害相談件数 (各年度末日現在)

種類 年度	総数	相談内容						
		ばい煙・ 粉じん	騒音	振動	悪臭	土壌汚染	カラス ・ハト	その他
	件	件	件	件	件	件	件	件
18	1,965	70	145	23	29	1,427	242	29
19	2,236	72	115	27	43	1,720	241	18
20	2,108	45	122	24	43	1,648	180	46
21	2,061	27	133	17	47	1,559	241	37

ばい煙・粉じんにアスベスト相談も含む。

(環境清掃部生活環境課)

3 工場認可等届出件数 (各年度末日現在)

区分 年度	総数	工場	指定 作業場	石綿含有 建築物解 体等工事	特定施設		特定建設作業	
					騒音 規制法	振動 規制法	騒音 規制法	振動 規制法
	件	件	件	件	件	件	件	件
18	1,385	134 (1,184)	240 (1,050)	182	94	18	438	279
19	1,425	101 (1,175)	243 (1,049)	170	79	19	482	331
20	1,162	120 (1,159)	193 (1,045)	112	82	32	391	232
21	1,404	257 (1,105)	213 (1,043)	105	201	127	316	185

資料：東京都環境確保条例に基づく事務処理報告等

(環境清掃部生活環境課)

(注) ()は、認可工場・届出指定作業場数。

4 燃料調査(都条例)

年度	調査 事業所	工場	指定 作業場	硫黄 分析数
18	89	5	84	33
19	83	5	78	28
20	71	5	66	27
21	55	2	53	25

(環境清掃部生活環境課)

5 拡声器騒音調査(都条例)

対象：歌舞伎町・新宿駅周辺(西口・東口)の拡声器を持つ店舗等

年度	調査件数	注意指導
18	510	50
19	476	27
20	1222	67
21	818	75

(環境清掃部生活環境課)

6 地下水等汚染調査

対象物質：トリクロロエチレン、テトラクロロエチレン、1,1,1-トリクロロエタン
 対象地域：区内500mの65ブロックの井戸
 調査時期：6月

年度	調査件数	検出数 (3物質の いずれか)	基準超過 (同左)
18	62	23	4
19	60	18	4
20	60	15	2
21	60	6	2

(環境清掃部生活環境課)

7 光化学スモッグ発令回数及び被害届出者数

年度	注意報発令回数		被害届出者数	
	新宿区	都全域	新宿区	都全域
	回	回	人	人
18	12	17	0	2
19	11	17	0	0
20	6	19	0	94
21	4	7	0	0

(環境清掃部環境対策課)

資料：光化学スモッグ発生状況（東京都環境局）

8 環境測定局の大気汚染状況

測定局 ・年度	区分	一酸化炭素 CO		二酸化窒素 NO ₂		浮遊粒子状物質SPM	
		環境基準 達成状況	年平均 値	環境基準 達成状況	年平均 値	環境基準 達成状況	年平均 値
本庁			ppm		ppm		mg/m ³
	18		0.6		0.038		0.033
	19		0.6		0.033		0.028
	20		0.6		0.030		0.032
四谷（四谷一中）	21		0.6		0.030		0.031
	18		0.8		0.035		0.034
	19		0.7		0.033		0.025
	20		0.7		0.029		0.021
戸山（戸塚一中）	21		0.6		0.028		0.020
	18	-	-	-	-	-	-
	19	-	-	-	-	-	-
	20		0.6		0.028		0.025
	21		0.6		0.027		0.024

資料：大気汚染常時測定結果年報

(環境清掃部環境対策課)

9 酸性雨実態調査結果

区分 年度	本庁	落一 特出	四谷 庁舎	平均
	pH	pH	pH	pH
18	5.8	4.9	5.6	5.4
19	6.0	5.8	5.7	5.8
20	4.5	4.5	4.5	4.5
21	5.6	5.7	5.5	5.6

(環境清掃部環境対策課)

資料：酸性雨実態調査報告

(注) 年2回の測定の平均値。

10 神田川水系水質調査状況

区分・年度 測定地点	溶存酸素量 D O (mg / ㍓)				生物化学的酸素要求量 B O D (mg / ㍓)			
	18	19	20	21	18	19	20	21
神田川久保前橋	12.1	10.8	10.4	10.6	1.4	1.5	1.2	1.7
神田川高戸橋	9.3	8.9	8.8	8.6	1.4	1.7	1.0	1.9
神田川白鳥橋	6.4	6.5	7.5	6.9	2.8	1.6	1.2	8.0
妙正寺川四村橋	11.6	10.9	8.8	8.7	1.7	1.9	1.3	1.7

区分・年度 測定地点	化学的酸素要求量 C O D (mg / ㍓)			
	18	19	20	21
神田川久保前橋	2.8	3.1	2.8	2.1
神田川高戸橋	6.3	6.7	5.9	5.5
神田川白鳥橋	6.0	5.9	4.4	6.4
妙正寺川四村橋	6.1	6.5	5.7	4.2

(環境清掃部環境対策課)

資料：神田川水系水質調査報告

(注) 年間を通じ4回の採水による測定の前平均値。

11 主要交差点の大気汚染状況

区分・年度 測定地点	二酸化窒素 (N O 2)				浮遊粒子状物質 (S P M)			
	18	19	20	21	18	19	20	21
	ppm	ppm	ppm	ppm	mg / m ³	mg / m ³	mg / m ³	mg / m ³
1 住吉町交差点	0.046	0.038	0.027	0.035	0.046	0.031	0.022	0.023
2 市谷本村町交差点	0.045	0.036	0.026	0.035	0.054	0.026	0.026	0.021
3 成子坂下交差点	0.034	0.034	0.029	0.032	0.017	0.024	0.034	0.022
4 中落合2丁目交差点	0.038	0.031	0.025	0.033	0.033	0.024	0.025	0.018

資料：主要交差点移動大気測定結果

(環境清掃部環境対策課)

1.2 道路交通騒音・振動調査結果

測定場所	区分・年度	騒音(昼間)				振動(昼間)			
		18	19	20	21	18	19	20	21
		dB	dB	dB	dB	dB	dB	dB	dB
1 西落合4-3-9	目白通り	74	73	75	74	54	54	53	53
2 中落合1-14-22	山手通り	-	-	75	-	-	-	46	-
3 高田馬場2-1-9	明治通り	77	75	75	74	58	56	54	54
4 下落合3-18-5	目白通り	74	72	72	72	46	45	46	46
5 大久保3-1-3	明治通り	77	75	77	76	45	43	45	43
6 高田馬場4-13-8	早稲田通り	77	72	72	71	49	51	47	46
7 西早稲田1-13-5	新目白通り	76	74	73	72	48	45	40	41
8 西早稲田1-4-14	早稲田通り	71	69	69	69	52	51	51	52
9 新小川町6-27	新目白通り	74	75	74	74	45	48	44	43
10 左門町13	外苑東通り	69	69	69	68	48	49	49	49
11 市谷本村町7-3	外苑東通り	72	73	68	69	45	50	47	45
12 新宿1-7-3	新宿通り	71	70		69	42	42		38
13 新宿5-16-5	靖国通り	-	-	71	70	-	-	47	48
14 富久町8-25	靖国通り	70	70	70	69	42	41	41	36
15 余丁町4-15	余丁町通り	69	67	65	66	43	44	46	45
16 西新宿8-19-3	青梅街道	76	76	73	*67	46	47	44	*46
17 西新宿4-22-13	山手通り	-	-		-	-	-		-
18 中落合1-3-8	新目白通り	75	74	74	74	49	48	49	49
19 西早稲田2-14-4	諏訪通り	69	66	69	68	49	49	47	48
20 神楽坂6-58	早稲田通り	66	68	66	66	44	43	44	45
21 納戸町36	区道	67	64	63	62	46	36	37	37

(注)2,13,17は工事のため、それぞれ測定不可。

(環境清掃部環境対策課)

* 工事に伴う地点の変更あり(西新宿8-14-18で測定)

1.3 自動車騒音常時監視調査結果

年度	路線名	環境基準達成率		評価区間		
		昼間	夜間	起点	終点	延長
		%	%			
19	神楽坂高円寺線(大久保通り)	87.7	100.0	神楽坂5-26	大久保2-6	2.8km
	神楽坂高円寺線(大久保通り)	87.1	100.0	大久保2-6	杉並区高円寺1-19	1.9km
	新宿両国線(靖国通り)	72.7	100.0	新宿7-1	千代田区五番町2	3.3km
	一般国道20号線(国道20号線)	76.3	100.0	新宿4丁目交差点	渋谷区初台交差点	2.3km
20	明治通り(芝新宿王子線)	100.0	98.0	新宿3丁目32	西早稲田3丁目31	3.0km
	外苑東通り(環状三号線)	100.0	94.5	南元町19	早稲田鶴巻町574	3.8km
	新目白通り(千代田練馬田無線)	92.1	71.8	西落合3丁目1	中落合3丁目29	1.9km
	靖国通り(新宿両国線)	100.0	99.9	百人町1丁目24	住吉町6	2.2km
21	諏訪通り(飯田橋石神井新座)	100.0	100.0	西早稲田2-1	高田馬場4-23	1.4km
	余丁町通り(新宿両国線)	100.0	100.0	余丁町8	市谷台町4	0.9km
	外堀通り(外濠環状線)	100.0	100.0	四谷1-25	市谷八幡町2	1.5km

(環境清掃部環境対策課)

1.4 防災区民組織の結成状況

(平成22年4月1日現在)

特出名 総数	四谷特出 管内	笹笹町 特出管内	榎町特 出管内	若松町 特出管内	大久保 特出管内	戸塚特 出管内	落合第一 特出管内	落合第二 特出管内	柏木特 出管内	角筈特 出管内	区役所 管内
204組織	29組織	43組織	27組織	17組織	23組織	26組織	8組織	7組織	13組織	7組織	4組織

(区長室危機管理課)

1.5 特別出張所別小型消防ポンプ配置状況

(平成22年4月1日現在)

特出名 総数	四谷特出 管内	笹笠町 特出管内	榎町特出 管内	若松町 特出管内	大久保 特出管内	戸塚特出 管内	落合第一 特出管内	落合第二 特出管内	柏木特 出管内	角管特 出管内	区役所 管内
260台	35台	36台	35台	20台	29台	28台	25台	20台	19台	11台	2台

(区長室危機管理課)

1.6 備蓄物資

(平成22年4月1日現在)

食糧	数量	給食・給水	数量	生活用品	数量
ビスケット	79,000食	炊飯器セット	48セット	生理用品	28,000枚
アルファ米	178,000食	割り箸	216,000本	紙おむつ	29,276枚
さくら粥	16,000食	紙コップ	218,000個	哺乳ビン	1,900本
粉ミルク	1,900缶	紙皿	66,100枚	肌着	5,000枚
ミネラルウォーター	3,800本	給水袋(5)	26,400枚	毛布	41,000枚
離乳食	5,600食			タオル	191,000枚
				仮設トイレ	419台
				組立式簡易トイレ	1,398台

救出救護・避難	数量	その他	数量
災害時医療資材セット(医師用)	10組	発電機	216台
災害救助用医療品セット	62組	投光機(小)	358台
災害時歯科医療資材セット	3組	コードリール	246台
防水シート	10,816枚		
防寒シートセット	44,480組		

(区長室危機管理課)

1.7 ごみ収集量

(各年度末日現在)

区分 年度	可燃	不燃	粗大	計
	t	t	t	t
18	69,315	22,034	1,984	93,333
19	67,567	19,984	2,210	89,761
20	74,242	6,854	2,127	83,223
21	73,072	5,160	2,336	80,568

(環境清掃部新宿清掃事務所)

1.8 資源回収量

(各年度末日現在)

区分 年度	分別 回収	品目別				拠点回収	品目別			回収量 総数
		古紙	びん	缶	容器包装 プラスチック		ペット ボトル	乾電池	紙 バック	
	t	t	t	t	t	t	t	t	t	t
18	12,622	9,418	2,401	803		839	809	21	9	13,461
19	12,295	8,714	2,487	782	312	982	947	21	14	13,277
20	14,160	8,202	2,989	922	2,047	1,256	1,214	24	18	15,416
21	13,482	7,550	3,128	984	1,820	1,260	1,217	26	17	14,742

(注) 21年度は、速報値。

19年度の容器包装プラスチックの回収量は、モデル地区における実績(7~3月)。

(環境清掃部新宿清掃事務所)

1.9 集団回収

(各年度末日現在)

区分 年度	資源集団 回収(団 体数)	資源集団 回収	品目別						
			新聞	雑誌	段ボール	その他紙	生き びん	アルミ 缶類	古布
	団体	kg	kg	kg	kg	kg	kg	kg	kg
18	378	7,377,285	4,192,490	2,258,722	580,318	170,799	12,479	73,941	88,536
19	393	7,425,414	4,199,272	2,256,206	618,317	167,255	10,932	81,586	91,846
20	415	7,036,872	3,939,493	2,070,266	703,341	126,440	10,373	98,285	88,674
21	410	6,574,186	3,631,285	1,889,826	744,266	114,544	8,087	97,284	88,894

(環境清掃部新宿清掃事務所)

2.0 新エネルギー及び省エネルギー機器等導入補助金支給制度

(年度末日現在)

種 別	21年度	
	件数	金額
太陽光発電システム	85	40,530,000
太陽熱給湯システム	1	118,000
太陽熱温水器	2	65,000
CO2冷媒ヒートポンプ給湯器(エコキュート)	49	4,900,000
潜熱回収型給湯器(エコジョーズ)	287	10,045,000
ガス発電給湯器(エコウィル)	6	600,000
高反射率塗装	27	5,466,000
合 計	457	61,724,000

(環境清掃部環境対策課)

9 土木

1 区内道路の実延長及び実面積

(各年度末日現在)

区分 年度	総数		国道		都道		区道		自動車専用道	
	延長	面積	延長	面積	延長	面積	延長	面積	延長	面積
	m	m ²	m	m ²	m	m ²	m	m ²	m	m ²
18	345,137	3,197,425	4,257	126,393	50,171	1,327,359	290,709	1,743,673	3,240	66,554
19	344,676	3,198,634	4,257	126,393	50,171	1,327,359	290,248	1,744,882	3,240	66,554
20	345,391	3,205,568	4,257	126,393	50,621	1,330,928	290,513	1,748,247	5,128	131,917
21	348,918	3,218,085	4,257	126,393	50,621	1,330,928	294,040	1,760,764	4,675	116,062

(みどり土木部土木管理課)

2 区道の工種別延長及び面積

(各年度末日現在)

区分 年度	総数		工種			
			剛質舗装		簡易舗装	
	延長	面積	延長	面積	延長	面積
	m	m ²	m	m ²	m	m ²
18	290,709	1,743,673	283,107	1,719,560	7,602	24,113
19	290,248	1,744,882	282,861	1,721,377	7,387	23,505
20	290,513	1,748,247	284,038	1,727,522	6,475	20,725
21	294,040	1,760,764	288,013	1,741,104	6,027	19,660

(みどり土木部土木管理課)

3 区道の幅員別延長及び面積

(各年度末日現在)

区分 年度	総数		規格改良済					
			総数		車道19.5m以上		車道13.0m以上	
	延長	面積	延長	面積	延長	面積	延長	面積
	m	m ²	m	m ²	m	m ²	m	m ²
18	290,709	1,743,673	283,107	1,719,560	221	7,304	4,131	97,938
19	290,248	1,744,882	282,861	1,721,377	221	7,304	4,131	97,938
20	290,513	1,748,247	284,038	1,727,522	221	7,304	4,131	97,938
21	294,040	1,760,764	288,013	1,741,104	221	7,304	4,131	97,938

区分 年度	規格改良済				未改良	
	車道5.5m以上		車道5.5m未満			
	延長	面積	延長	面積	延長	面積
	m	m ²	m	m ²	m	m ²
18	64,055	642,526	214,700	971,792	7,602	24,113
19	63,946	641,652	214,563	974,483	7,387	23,505
20	64,211	643,764	215,475	978,516	6,475	20,725
21	65,148	655,321	218,513	980,541	6,027	19,660

(みどり土木部土木管理課)

4 区管理通路の設置状況 (各年度末日現在)

区分 年度	路線数	延長	面積
	路線	m	m ²
18	49	4,016	13,527
19	49	4,016	13,549
20	49	4,172	13,475

「新宿区管理通路条例」の廃止により、平成21年9月に区管理通路が全路線区道認定されたため、20年度までの掲載とします。

(みどり土木部土木管理課)

5 道路監察実績

(1) 監察実績 (各年度末日現在)

区分 年度・区分	実施回数	従事人員 数	指導店舗 数	違反物件 数
	回	人	店	件
18合同監察	118	2,911	2,193	3,400
一般監察	168	562	1,635	2,446
19合同監察	139	3,525	2,624	4,456
一般監察	188	734	2,434	3,831
20合同監察	136	3,107	2,477	4,341
一般監察	178	567	1,015	1,582
21合同監察	153	3,705	3,041	5,202
一般監察	152	549	335	563

(みどり土木部交通対策課)

(2) 陳情受付件数

(各年度末日現在)

区分 年度	総数	道路損傷	L型損傷	粗大ごみ 放置	犬・猫等 の 死体	カーブ ミラー・ 街路灯	不法占 用物件	雨水桝 等	樹木等	その他
	件	件	件	件	件	件	件	件	件	件
18	1,236	194	63	234	118	264	104	43	10	206
19	1,311	206	55	214	112	312	112	56	9	235
20	1,498	206	79	229	18	480	105	78	61	242
21	1,380	218	76	242	56	296	100	78	72	242

(みどり土木部道路課)

6 屋外広告物の許可

(各年度末日現在)

区分 年度	許可 件数	表示 設置届
	件	件
18	672	20
19	661	18
20	731	17
21	768	12

(みどり土木部土木管理課)

7 違反屋外広告物撤去状況

(各年度末日現在)

区分 年度	総数	簡易除却			合同監察による撤去		
		立看板	はり札	はり紙	置看板	のぼり	その他
	件	件	件	件	件	件	件
18	15,606	375	920	14,210	32	23	46
19	14,770	116	864	13,627	87	47	29
20	12,986	50	607	12,097	154	70	8
21	20,484	14	49	20,283	102	34	2

(みどり土木部交通対策課)

8 道路・河川・特定公共物・公園占用許可件数

(各年度末日現在)

区分 年度	道路占用		河川占用	特定公共 物占用	公園占用
	一般占用	企業占用			
	件	件	件	件	件
18	306	2,438	40	26	843
19	276	2,472	67	21	823
20	1,206	2,632	33	41	862
21	534	2,550	28	40	712

(みどり土木部土木管理課・みどり公園課)

9 道路占用許可・道路工事承認等受付件数

(各年度末日現在)

区分 年度	総数	道路占用(建築工事に伴うもの)			自費工 事承認	沿道掘 削協議	特車協議	特車認定
		足場	仮囲	危険防止				
	件	件	件	件	件	件	台	台
18	710	272	99	77	155	107	1,330	4,176
19	742	259	109	70	203	101	1,691	4,091
20	739	274	78	91	202	94	1,747	3,743
21	588	239	37	65	163	84	2,316	2,817

(みどり土木部土木管理課)

10 私道整備助成状況 (各年度末日現在)

年度	区分	件数	舗装面積	側溝	助成金額
	件				
18		23	3,117	1,067.0	39,622,200
19		17	1,365	572.0	19,198,200
20		20	2,976	1,262.9	43,163,600
21		20	2,392	771.0	33,912,200

(みどり土木部道路課)

11 私道排水設備助成状況 (各年度末日現在)

年度	区分	件数	延長	助成金額
	件			
18		17	612	33,062,100
19		17	479	28,507,100
20		17	917	54,976,500
21		21	972	53,981,000

(みどり土木部道路課)

12 河川の状況

(平成22年3月末日現在)

河川名	区分	延長
	m	
神田川		6,404
妙正寺川		2,412

(みどり土木部道路課)

13 橋りょうの現況

(各年度末日現在)

年度	区分	総数			国道			都道			区道		
		橋数	延長	面積	橋数	延長	面積	橋数	延長	面積	橋数	延長	面積
			m	m ²		m	m ²		m	m ²		m	m ²
18		74	2,589	54,226	2	179	5,770	16	1,470	42,004	56	940	6,452
19		74	2,589	54,226	2	179	5,770	16	1,470	42,004	56	940	6,452
20		74	2,589	54,226	2	179	5,770	16	1,470	42,004	56	940	6,452
21		74	2,589	54,226	2	179	5,770	16	1,470	42,004	58	1,008	6,564

(みどり土木部道路課)

14 民有灯(防犯灯・商店装飾灯)に対する助成

(各年度末日現在)

年度	区分	総数	防犯灯	商店装飾灯
	灯			
18		6,485	4,141	2,344
19		6,480	4,133	2,347
20		6,411	3,928	2,483
21		6,461	3,954	2,507

(みどり土木部道路課)

15 民有灯新設改修助成

(各年度末日現在)

年度	区分	総数	新設及び改修等	
			共架式	独立式
		件	件	件
18		117	101	16
19		85	64	21
20		1,720	1,480	240
21		715	587	128

(みどり土木部道路課)

16 街路灯・橋りょう灯設置状況

(各年度4月1日現在)

年度	区分	総数	街路灯					橋りょう灯
			総数	蛍光灯	水銀灯	ナトリウム灯	無電極灯	
		基	基	基	基	基	基	基
19		11,136	11,029	1,693	9,103	233	0	107
20		11,184	11,077	2,653	8,180	236	8	107
21		11,157	11,050	3,227	7,474	340	9	107
22		11,177	11,070	3,505	7,330	224	11	107

(みどり土木部道路課)

17 防護柵、道路反射鏡等設置状況 (各年度4月1日現在)

年度	区分	横断歩道橋	ガードレール等	道路反射鏡	道路標識	通学路 表示板
		橋	m	本	本	本
19		2	45,832	1,710	565	447
20		2	46,315	1,710	565	447
21		2	46,315	1,723	565	447
22		2	46,642	1,715	565	447

(みどり土木部道路課)

18 街路樹等 (平成21年度末日現在)

路線名	植樹	植栽区間	植樹数	植樹帯面積
			本	m ²
街路樹	ケヤキ・イ チョウ・サ クラ・ハナ ミズキ	106か所	5,137	-
植樹帯	キンモクセイ ツバキ・そ の他	111か所	-	30,657.0

(みどり土木部道路課)

19 みどりの実態調査

(1) 緑被等の概要

(各年度末日現在)

年度・区分	2		7		12		17	
	面積	率	面積	率	面積	率	面積	率
	ha	%	ha	%	ha	%	ha	%
総数	1,825	100	1,823	100	1,823	100	1,824	100
緑被地	327.03	17.92	318.04	17.45	316.39	17.36	318.82	17.47
樹木・樹林	279.42	15.31	268.42	14.73	265.86	14.58	292.91	16.05
草地	45.67	2.50	47.17	2.59	47.46	2.60	21.98	1.20
屋上緑地	1.94	0.11	2.45	0.13	3.07	0.17	3.93	0.22
裸地・空地	0.70	0.03	3.95	0.22	2.59	0.14	40.93	2.24
水面	11.52	0.63	11.52	0.63	12.88	0.71	8.97	0.49
河川	6.38	0.35	6.38	0.35	7.27	0.40	7.42	0.41
池	5.14	0.28	5.14	0.28	5.61	0.31	1.55	0.08
その他	1485.75	81.42	1489.49	81.70	1491.14	81.79	1456.01	79.80

(注) 17年度の面積は地形図データの図形面積。

(みどり土木部みどり公園課)

(2) 地域別の緑被状況

(各年度末日現在)

年度・区分	2年度 緑被面積	7年度 緑被面積	12年度 緑被面積	17年度 緑被面積	緑被面積 (増減)	変化率
地域	ha	ha	ha	ha	ha	%
総数	327.03	318.04	316.39	318.82	2.43	101
四谷地域	69.57	69.99	70.89	79.67	8.78	112
笹筥・榎地域	54.14	50.79	49.00	46.45	2.55	95
若松地域	42.49	41.59	41.52	42.21	0.69	102
大久保・柏木地域	36.78	34.44	34.22	37.84	3.62	111
新宿駅周辺地域	28.38	29.09	29.14	30.70	1.56	105
戸塚地域	30.24	29.24	29.19	27.90	1.29	96
落合地域	65.43	62.90	62.43	54.05	8.38	87

(注) 変化率は、平成12年度の緑被面積を100とした場合の平成17年度の緑被面積の割合。

(みどり土木部みどり公園課)

(3) 土地利用別緑被率の推移

(各年度末日現在)

区分	年度等	7年度	12年度	17年度	変化率	7年度敷地	12年度敷地	17年度敷地
		緑被率	緑被率	緑被率		面積構成比	面積構成比	面積構成比
		%	%	%	%	%	%	%
公園		68.13	67.28	69.52	103.3	6.29	6.40	6.41
学校		17.93	14.79	21.42	144.8	5.28	5.19	5.42
公共施設		18.88	17.57	24.47	139.3	4.92	6.14	6.61
道路		10.34	8.71	8.55	98.2	17.08	19.62	18.89
住宅・事業所等		14.33	15.16	13.76	90.8	66.43	62.65	62.67

(注) 変化率は、平成12年度の緑被面積を100とした場合の平成17年度の緑被面積の割合。

(みどり土木部みどり公園課)

(4) 街路樹種別の本数の状況

(平成17年度末日現在)

区 道			都 道			国 道		
順位	樹種	本数	順位	樹種	本数	順位	樹種	本数
1	ハナミズキ	792	1	プラタナス	1,579	1	ユリノキ	102
2	サクラ	698	2	トウカエデ	1,080	2	イチョウ	83
3	イチョウ	643	3	ケヤキ	650	3	マテバシイ	14
4	ケヤキ	473	4	イチョウ	533	4	ハナミズキ	13
5	トウカエデ	385	5	ウバメガシ	330	5	シナノキ	8
6	プラタナス	176	6	ユリノキ	247	6	ケヤキ	3
7	サルスベリ	146	7	エンジュ	234	7	クスノキ	2
8	コブシ	127	8	アオギリ	177	8	ヤマモモ	1
9	アメリカフウ	103	9	カツラ	139	9	ナナカマド	1
10	アオギリ	80	10	ユズリハ	116			
11	ハナモモ	66	11	クスノキ	113			
12	カエデ類	60	12	ハナミズキ	110			
13	エンジュ	49	13	モミジバフウ	87			
	その他48種	498		その他5種	186			
合 計		4,296	合 計		5,581	合 計		227

(みどり土木部みどり公園課)

(5) 街路樹の推移(区道分)

区分	年度	平成2年度	平成7年度	平成12年度	平成17年度
		(第3次)	(第4次)	(第5次)	(第6次)
植樹帯管理路線延長		14,150m	14,421m	14,421m	15,385m
植樹帯管理路線数		75路線	80路線	93路線	100路線
植樹帯管理面積		20,062㎡	27,947㎡	21,966㎡	30,372㎡
街路樹本数		4,064本	5,158本	5,464本	4,296本
延長1,000m当たりの 植栽密度		287本	358本	379本	279本

(みどり土木部みどり公園課)

20 公園・公衆便所設置状況

(各年度末日現在)

区分	総数	公園便所	児童遊園 便所	遊び場 便所	公衆便所
年度	箇所	箇所	箇所	箇所	箇所
18	149	89	33	2	25
19	149	89	33	2	25
20	150	90	33	2	25
21	151	91	33	2	25

(みどり土木部みどり公園課)

10 建築

1 建築確認申請等の推移

(1) 建築確認等の件数

(各年度末日現在)

年度	区分	建築確認等の申請件数		
	区	都	指定確認検査機関	
		件	件	件
18		204	19	811
19		128	8	596
20		168	8	811
21		139	6	777

(注) 建築確認申請件数は、計画変更、工作物を含む。

(都市計画部建築指導課)

建築計画の事前公開件数は区扱いのみの件数。

(2) 用途別建築確認申請等件数

(各年度末日現在)

用途	18		19		20		21	
	件数	面積	件数	面積	件数	面積	件数	面積
総計	766	721,239	744	1,395,221	923	1,706,996	808	2,456,405
住宅	377	53,535	340	49,775	454	64,001	421	55,068
併用住宅	26	5,953	20	3,848	14	2,071	9	1,069
店舗	24	13,468	29	53,257	38	98,615	38	53,156
店舗・共同住宅	30	30,295	34	54,664	38	145,468	24	62,073
事務所	23	10,111	27	51,194	21	15,782	32	52,345
事務所・共同住宅	20	224,465	27	291,245	24	514,737	20	1,085,052
店舗・事務所	12	11,137	16	18,491	27	149,360	17	596,203
工場・事務所	1	453	3	4,395	2	1,068	0	0
共同住宅	184	231,885	182	472,444	222	336,197	168	323,217
学校	13	62,032	13	200,677	11	172,453	10	30,469
病院・診療所	3	907	2	63,763	3	100,442	7	106,273
浴場	1	352	0	0	0	0	0	0
工場	0	0	0	0	1	210	0	0
旅館・ホテル	8	21,530	6	28,579	8	18,801	1	5,079
神社・寺院・教会	4	1,427	3	12,403	15	10,378	18	30,969
劇場・映画館	4	16,564	3	15,548	1	14,958	0	0
その他	36	37,125	39	74,938	44	62,455	43	55,432

(注) 件数は、区、都、及び指定確認検査機関の合計。

(都市計画部建築指導課)

申請取下げ・工事取り止め届出済、工作物、仮設建築物を除く。

(3) 構造別建築確認申請等件数

(各年度末日現在)

構造	18		19		20		21	
	件数	面積	件数	面積	件数	面積	件数	面積
総計	766	721,239	744	1,395,221	923	1,706,996	808	2,456,405
ブロック造・他	5	7,889	4	10,913	18	18,854	5	688
木造	309	34,359	280	32,212	386	44,586	368	42,065
鉄骨造	227	208,765	198	389,328	258	758,655	24	153,145
鉄筋コンクリート造	200	421,919	227	831,920	234	726,094	196	767,865
鉄骨鉄筋コンクリート造	25	48,307	35	130,848	27	158,807	215	1,492,642

(注) 件数は、区、都、及び指定確認検査機関の合計。

(都市計画部建築指導課)

申請取下げ・工事取り止め届出済、工作物、仮設建築物を除く。

(4) その他

(各年度末日現在)

区分	18	19	20	21
昇降機確認申請件数(区) (東京都・指定確認検査機関)	基 59 206	基 78 269	基 38 221	基 40 287
住宅金融公庫融資住宅取扱件数	件 1	件 1	件 0	件 0
身障者等の利用を配慮した建築物の整備	42	45	37	40
道路位置申請件数(指定) (廃止)	6 5	0 6	2 13	1 7
風俗営業許可申請に伴う通知等件数	371	406	407	417
違反建築物取扱件数(区扱のみ)	16	16	39	39
建築計画の概要に関する標識設置届数(区扱のみ)	229	187	135	111
建築紛争相談件数(区扱のみ)	31件	31件	14件	9件

(都市計画部建築指導課・建築調整課)

2 建築紛争相談

(1) 建築紛争内容別相談件数

(各年度末日現在)

区分 年度	総計	日照障害	電波障害	崖等	風害	プライバシー	工事公害	街並み	その他
	件	件	件	件	件	件	件	件	件
18	53	12	1	0	0	13	2	3	22
19	60	10	2	0	0	10	13	1	24
20	32	7	0	0	0	5	7	2	11
21	26	3	1	0	1	6	3	0	12

(注) 区扱いのみの件数。内容別件数は重複件数。

(都市計画部建築調整課)

(2) 用途地域地区別建築紛争相談件数

(各年度末日現在)

区分 年度	総計	商業地域	近隣商業地域	準工業地域	1種住居地域	2種住居地域	1種中高層住居専用地域	2種中高層住居専用地域	1種低層住居専用地域
	件	件	件	件	件	件	件	件	件
18	31	12	3	1	8	0	5	2	0
19	31	9	3	2	5	4	4	2	2
20	14	7	0	1	3	0	2	1	0
21	9	4	1	0	1	0	3	0	0

(注) 区扱いのみの件数。

(都市計画部建築調整課)

3 地域地区別面積

(1)用途地域

(各年度末日現在)

年度	区分	市街化 区域 総数	第一種 低層住居 専用地域	第一種 中高層住居 専用地域	第二種 中高層住居 専用地域	第一種 住居地域	第二種 住居地域	近隣商業 地域	商業地域	準工業地域	
										特別工業 地区	
		ha	ha	ha	ha	ha	ha	ha	ha	ha	ha
18		1823.0	121.2	417.1	81.6	391.3	101.9	93.6	499.6	116.7	(54.8)
19		1823.0	121.2	417.1	81.6	391.3	101.9	93.6	499.6	116.7	(54.8)
20		1823.0	121.2	417.1	81.6	391.3	101.9	93.6	499.6	116.7	(54.8)
21		1823.0	121.2	417.1	81.6	391.3	101.9	93.6	499.6	116.7	(54.8)

(注)平成16年6月24日告示

(都市計画部都市計画課)

(2)高度地区

(各年度末日現在)

年度	区分	指定地区 総数	第1種 高度地区	20m 第1種 高度地区	第2種 高度地区	20m 第2種 高度地区	30m 第2種 高度地区	第3種 高度地区	20m 第3種 高度地区
18		1,548.4	121.2	3.3	8.2	771.7	38.0	9.4	59.8
19		1,548.4	121.2	3.3	8.2	771.7	38.0	9.4	59.8
20		1,548.2	121.2	3.3	8.0	771.7	38.0	9.4	59.8
21		1,548.2	121.2	3.3	8.0	771.7	38.0	9.4	59.8

年度	区分	30m 第3種 高度地区	40m 第3種 高度地区	20m 高度地区	30m 高度地区	40m 高度地区	50m 高度地区	60m 高度地区
18		116.8	60.0	13.5	90.6	208.5	40.8	6.6
19		116.8	60.0	13.5	90.6	208.5	40.8	6.6
20		116.8	60.0	13.5	90.6	208.5	40.8	6.6
21		116.8	60.0	13.5	90.6	208.5	40.8	6.6

(注)平成20年10月30日告示

(都市計画部都市計画課)

(3)防火・準防火地域 (各年度末日現在)

年度	区分	指定地域 総数	防火地域	準防火 地域
18		1,823.0	843.0	980.0
19		1,823.0	843.0	980.0
20		1,823.0	843.2	979.8
21		1,823.0	849.6	973.4

(都市計画部都市計画課)

(注)平成21年6月22日告示

4 土地利用面積の状況

(平成18年7月調査)

年度	区分	総数	宅地	屋外利用地	公園・ 運動場等	未利用地等	鉄道・ 港湾等	道路	水面・河 川・水路	森林・ 原野
18		1,823.0	1,226.0	40.8	117.5	44.7	22.1	358.8	12.3	0.6

資料：平成18年土地利用現況調査

(都市計画部都市計画課)

5 用途別土地利用面積の状況

(平成18年7月調査)

年度	区分	宅地総数	公共系	商業・ 業務系	住宅系	工業系
18		1,226.0	243.6	306.1	635.9	40.4

資料：平成18年土地利用現況調査

(都市計画部都市計画課)

6 規模別開発許可件数及び面積

(各年度末日現在)

年度	区分	総数		0.05ha以上	0.1ha未満	0.1ha以上	0.3ha未満	0.3ha以上	0.5ha未満	0.5ha以上	
		件数	面積	件数	面積	件数	面積	件数	面積	件数	面積
			ha		ha		ha		ha		ha
18		9	2.63	0	0.00	8	1.54	0	0.00	1	1.09
19		15	3.73	3	0.25	10	1.53	0	0.00	2	1.95
20		16	6.75	9	0.71	3	0.42	0	0.00	4	5.62
21		12	15.78	3	0.21	1	0.13	1	0.44	7	15.00

(都市計画部建築指導課)

7 市街地再開発事業

(平成22年7月1日現在)

地区名 事業期間	地区面積 (ha)	施行者	主要用途	階数 (地上/地下)	延べ面積 (㎡)	事業進捗 状況
西新宿六丁目 中央地区 S56.12～61.1	約 1.7	組合	ホテル、事務所、中水・地域冷暖房施設	38 / 4	125,513	完了
西新宿浄風寺 周辺地区 S58.7～61.6	約 1.2	組合	事務所、店舗、寺院、住宅	29 / 4	55,373	完了
西大久保地区 S52.9～58.3	約 2.9	東京都	住宅、店舗、事務所、公益施設	15 / 3	51,095	完了
飯田橋地区 S53.3～61.3	約 2.3	東京都	事務所、住宅、店舗	20 / 2	54,539	完了
関水地区 H 1.10～ 5.11	約 0.5	組合	事務所、店舗、住宅	14 / 2	20,239	完了
西早稲田地区 H 1.5～ 6.12	約 1.9	組合	住宅、事務所、店舗、公益施設	31 / 2	67,710	完了
西新宿六丁目 東地区 H 1.11～ 7.1	約 3.0	公団	事務所、専門学校、店舗、住宅	44 / 4	243,677	完了
西新宿六丁目 西第3地区 H 2.7～ 8.1	約 1.2	組合	事務所、住宅、店舗、地域冷暖房施設	31 / 4	82,138	完了
西新宿六丁目 西第1地区 H 3.4～12.2	約 1.4	組合	事務所、住宅、店舗	27 / 2	86,576	完了
西新宿六丁目 南地区 H10.2～16.5	約 2.2	組合	事務所、住宅、店舗、産業会館	38 / 2	163,097	完了
新宿三丁目 東地区 H16.6～19.9	約 0.6	個人	店舗、映画館	14 / 3	26,360	完了
西新宿六丁目 西第7地区 H15.8～19.9	約 0.3	組合	住宅、店舗、事務所	28 / 2	23,863	完了
北新宿地区 H10.5～26年度	約 4.7	東京都	住宅、事務所、店舗	35 / 2	162,700	事業中
西新宿六丁目 西第6地区 H16.1～22年度	約 1.7	組合	住宅、事務所、店舗	45 / 2	153,464	完了
西新宿八丁目 成子地区 H16.6～24年度	約 2.5	組合	事務所、住宅、店舗	40 / 3	180,194	事業中
西富久地区 H21.1～26年度	約 2.6	組合	住宅、店舗	54 / 2	149,600	事業中

(都市計画部地域整備課)

11 教育・文化

1 学校数

(各年5月1日現在)

区分 年次	幼稚園 (公立)	子ども園 (公立)	幼稚園 (私立)	小学校	中学校	専修学校	各種学校
19	27	1	11	29	11	62	18
20	27	1	10	29	11	62	17
21	27	1	10	29	11	62	17
22	26	2	10	29	11	61	17

(総務部総務課・教育委員会事務局学校運営課)

2 区立小学校児童数

(各年5月1日現在)

区分 年次	総数	1学年	2学年	3学年	4学年	5学年	6学年
19	7,923	1,380	1,379	1,345	1,230	1,283	1,306
20	7,972	1,389	1,338	1,369	1,366	1,227	1,283
21	7,922	1,311	1,366	1,326	1,347	1,351	1,221
22	7,996	1,294	1,313	1,352	1,319	1,349	1,369

(教育委員会事務局学校運営課)

3 区立小学校数及び学級数

(各年5月1日現在)

区分 年次	学校数	総数	1学年	2学年	3学年	4学年	5学年	6学年
19	29	276	50	47	47	44	45	43
20	29	276	46	47	46	48	44	45
21	29	277	46	47	47	46	47	44
22	29	276	45	46	46	45	47	47

(教育委員会事務局学校運営課)

4 区立中学校生徒数

(各年5月1日現在)

区分 年次	総数	1学年	2学年	3学年
19	2,860	977	958	925
20	2,907	958	974	975
21	2,838	886	968	984
22	2,743	860	911	972

(教育委員会事務局学校運営課)

5 区立中学校数及び学級数

(各年5月1日現在)

区分 年次	学校数	総数	1学年	2学年	3学年
19	11	87	30	29	28
20	11	88	29	30	29
21	11	87	28	29	30
22	11	83	25	28	30

(教育委員会事務局学校運営課)

6 特別支援学級・特別支援学校設置状況

(1) 小学校

(各年5月1日現在)

年次 ・区分	区分	設置校	学級数	児童数						
				総数	1学年	2学年	3学年	4学年	5学年	6学年
		校	学級	人	人	人	人	人	人	人
19		7	16	109	11	21	18	15	24	20
20		7	17	122	8	22	23	21	19	29
21		7	17	122	12	12	27	27	25	19
22		7	19	147	21	19	20	34	30	23
知的障害		5	11	67	12	7	9	13	12	14
情緒障害		2	8	80	9	12	11	21	18	9

(注) 太字斜字は通級指導学級。

(教育委員会事務局学校運営課)

(2) 中学校

(各年5月1日現在)

年次	区分	設置校	学級数	生徒数			
				総数	1学年	2学年	3学年
		校	学級	人	人	人	人
19		4	8	48	21	13	14
20		4	8	51	17	19	15
21		4	9	67	27	21	19
22		5	8	56	10	25	21
知的障害		3	6	46	9	24	13
情緒障害		2	2	10	1	1	8

(注) 太字斜字は通級指導学級。

(教育委員会事務局学校運営課)

(3) 特別支援学校(小学部)

(各年5月1日現在)

年次	区分	学級数	児童総数	児童数					
				1学年	2学年	3学年	4学年	5学年	6学年
		学級	人	人	人	人	人	人	人
19		9	24	4	6	1	3	5	5
20		9	23	1	7	6	2	2	5
21		9	24	6	1	5	6	2	4
22		8	22	2	5	1	5	5	4

(教育委員会事務局学校運営課)

(4) 特別支援学校(中学部)

(各年5月1日現在)

年次	区分	学級数	生徒総数	生徒数		
				1学年	2学年	3学年
		学級	人	人	人	人
19		5	9	6	2	1
20		5	15	7	7	1
21		7	19	5	8	6
22		4	12	2	4	6

(教育委員会事務局学校運営課)

7 区立学校教職員数

(各年5月1日現在)

年次	区分	総数	教員		事務職員	栄養士	
			総数	校長・副校長・教諭			養護教諭
19		886	823	782	41	41	22
20		886	823	782	41	41	22
21		889	827	786	41	41	21
22		847	786	745	41	41	20
幼稚園		68	68	68	0	0	0
小学校		523	480	451	29	29	14
中学校		224	208	197	11	11	5
特別支援学校		32	30	29	1	1	1

(注) 期限付任用教員を含む。

(教育委員会事務局教育指導課)

再任用8含む
再任用10含む
再任用15含む
再任用23含む
再任用 2含む
再任用17含む
再任用 4含む

8 区立学校職員数

(各年5月1日現在)

区分 年次	総数	一般事務	用務	調理	警備	学童擁護	児童指導・ 看護師
19	216	12	88	91	24	0	1
20	190	12	86	69	22	0	1
21	172	12	86	55	18	0	1
22	150	12	79	42	16	0	1
幼稚園	2	0	2	0	0	0	0
小学校	96	0	53	38	5	0	0
中学校	46	11	22	2	11	0	0
特別支援学校	6	1	2	2	0	0	1

(教育委員会事務局教育政策課)

9 区立子ども園職員数

(各年5月1日現在)

区分 年次	総数	幼稚園 教諭	保育士	看護師	一般事務
19	28	6	20	1	1
20	28	6	20	1	1
21	28	6	20	1	1
22	53	12	37	2	2

(教育委員会事務局教育政策課・教育指導課)

10 区立中学校卒業者の進路状況 (各年5月1日現在)

区分 年度	卒業者	進路内訳			
		高等学校 進学者	専修学校 等進学者	就職者	その他
18	996	963	25	0	8
19	947	919	10	3	15
20	989	972	7	2	8
21	1,005	979	10	2	14
男	546	530	5	2	9
女	459	449	5	0	5

(注) 高等学校進学者数は、進学者数と就職進学者数を加えたもの。

(教育委員会事務局学校運営課)

11 定期健康診断結果疾病異常者数

区分 年度・区分	受診者 数	脊柱胸 部疾患	眼疾患	耳鼻咽喉 疾患	う歯 (未処理)
18	10,762	64	930	1,518	2,850
19	10,633	36	905	1,521	2,890
20	10,769	23	1,036	1,662	2,819
21	10,661	48	1,105	1,688	2,591
小学校	7,883	28	917	1,386	1,940
男	4,111	12	509	811	1,037
女	3,772	16	408	575	903
中学校	2,778	20	188	302	651
男	1,485	8	111	189	363
女	1,293	12	77	113	288

(教育委員会事務局学校運営課)

12 結核検診結果

区分 年度・区分	問診調査 実施者	結核対策 委員会精 密検査対 象者	ツベルク リン反応 検査	直接撮影 者数	精密検査 者数
18	10,946	70	0	56	0
19	10,854	86	0	55	1
20	10,908	87	0	68	0
21	10,863	63	0	51	0
小学校	7,973	49	0	40	0
中学校	2,890	14	0	11	0

(教育委員会事務局学校運営課)

1.3 心臓検診結果

年度・区分	受診者数	有所見者数				
		総数	心疾患患者			
			先天性心疾患	後天性心疾患	その他の心疾患	心電図異常
18	2,631	71	23	0	1	47
19	2,574	71	30	0	1	40
20	2,613	73	27	0	2	44
21	2,470	76	32	0	3	41
小学校	1,494	49	24	0	3	22
中学校	976	27	8	0	0	19

(教育委員会事務局学校運営課)

1.4 腎臓検診結果

年度・区分	検査者数	有所見者数					
		総数	腎炎	血尿	微少血尿	蛋白尿	その他
18	10,877	43	0	8	16	10	9
19	10,817	31	0	5	11	7	8
20	10,910	44	0	12	21	11	0
21	10,784	41	1	9	13	10	8
小学校	7,968	27	1	8	11	2	5
中学校	2,816	14	0	1	2	8	3

(教育委員会事務局学校運営課)

1.5 脊柱側弯症検診結果

年次・区分	受診者数	第1次モアレ撮影				第2次直接X線撮影	
		異常者数	異常者数内訳			受診者数	異常者数
			要2次検査	病院管理	モアレ再検査		
18	10,755	192	65	3	124	67	55
19	10,671	210	53	9	148	66	49
20	10,769	208	63	2	143	49	43
21	10,661	218	57	5	156	43	37
小学校	7,883	91	14	1	76	11	10
中学校	2,778	127	43	4	80	32	27

各学校医による検診(視診・触診)を受けた者を含む。(教育委員会事務局学校運営課)

1.6 定期健康診断計測結果

(平成21年度)

区分・性別		身長		体重		座高	
		男	女	男	女	男	女
学校・年齢		cm	cm	kg	kg	cm	cm
小学	6歳	117.5	116.6	21.6	21.2	65.2	64.9
	7歳	123.2	121.9	24.3	23.5	68.0	67.4
	8歳	129.2	128.3	27.4	27.1	70.7	70.4
	9歳	134.4	134.2	31.1	30.1	73.3	73.1
	10歳	139.7	140.8	34.5	34.1	75.3	76.2
中学校	11歳	146.6	147.5	40.0	39.3	78.5	79.5
	12歳	153.6	153.0	45.7	44.7	81.9	82.7
	13歳	161.1	155.8	51.4	48.4	85.7	84.0
	14歳	166.4	157.7	56.3	50.4	88.6	85.3

(教育委員会事務局学校運営課)

17 災害給付金給付状況

区分 年度	幼稚園・子ども園		小学校		中学校	
	件数	金額	件数	金額	件数	金額
	件	円	件	円	件	円
18	21	106,888	792	4,291,845	509	3,800,977
19	28	337,680	626	3,677,924	427	2,885,743
20	20	91,548	380	2,197,127	231	1,716,528
21	16	74,165	385	3,069,991	240	1,880,442

(教育委員会事務局学校運営課)

18 小学校給食栄養素摂取の状況

(平成21年度)

区分	熱量	蛋白質	脂肪	カルシウム	鉄	ナトリウム (食塩相当量)	食物繊維	ビタミン			
								A	B1	B2	C
	kcal	g	%	mg	mg	g	g	μg	mg	mg	mg
区一日平均	654	24	29	351	2.3	3.2	5.1	272	0.41	0.55	36
基準値	660	20	25~30	350	3	2.5	6	140	0.4	0.5	23

(教育委員会事務局学校運営課)

19 中学校給食栄養素摂取の状況

(平成21年度)

区分	熱量	蛋白質	脂肪	カルシウム	鉄	ナトリウム (食塩相当量)	食物繊維	ビタミン			
								A	B1	B2	C
	kcal	g	%	mg	mg	g	g	μg	mg	mg	mg
区一日平均	838	30.2	29	379	3.1	4	5.9	308	0.52	0.63	41
基準値	850	28	25~30	420	4	3	7.5	210	0.6	0.6	33

(教育委員会事務局学校運営課)

20 就学援助児童生徒認定数

区分 年度	小学校				中学校			
	在籍数	児童数			在籍数	生徒数		
		総数	要保護	準要保護		総数	要保護	準要保護
	人	人	人	人	人	人	人	人
18	8,066	1,783	103	1,680	2,883	772	67	705
19	7,983	1,730	110	1,620	2,896	812	72	740
20	8,029	1,629	123	1,506	2,943	874	73	801
21	7,973	1,666	131	1,535	2,890	909	84	825

(教育委員会事務局学校運営課)

21 奨学資金貸付状況

区分 年度	申請者数	採用者数		貸付者数		貸付金額(入学準備金を含む)	
		公立	私立	公立	私立	公立	私立
	人	人	人	人	人	千円	千円
18	16	7	7	24	13	5,830	6,080
19	8	6	2	21	16	5,136	6,070
20	21	7	8	19	11	4,804	5,500
21	9	6	2	21	16	5,136	6,160

(教育委員会事務局教育政策課)

22 区立幼稚園数及び園児数・教職員数

(各年5月1日現在)

区分 年度	園数	学級数	園児数				教職員数
			総数	3歳	4歳	5歳	
	園	学級	人	人	人	人	人
19	27	60	1,093	210	405	478	83
20	27	58	1,014	208	401	405	78
21	27	57	985	202	378	405	80
22	26	51	880	199	326	355	68

再任用1含む
再任用1含む
再任用2含む
再任用2含む

(注) 園数は休園中6園を含む。(教育委員会事務局教育指導課・学校運営課)

2.3 区立子ども園数及び園児数・職員数 (各年5月1日現在)

区分 年次	園数	学級数	園児数							職員数
			総数	0歳	1歳	2歳	3歳	4歳	5歳	
19	1	8	148	9	15	18	20	50	36	28
20	1	8	161	9	15	18	20	50	49	28
21	1	8	160	9	15	18	20	50	48	28
22	2	16	326	19	33	38	40	88	108	53

(教育委員会事務局学校運営課)

2.4 私立幼稚園数及び園児数・教職員数 (各年5月1日現在)

区分 年次	園数	学級数	園児数					教職員数	
			総数	満3歳	3歳	4歳	5歳	教員	その他
19	11	49	1,111	0	380	352	379	97	68
20	10	48	1,118	2	400	385	331	96	65
21	10	50	1,143	1	378	386	378	83	74
22	10	50	1,168	3	417	378	370	94	62

満3歳とは、3歳の誕生日を迎え、翌年4月1日以前に入園した園児をいう。

(教育委員会事務局学校運営課)

2.5 幼稚園就園奨励費補助状況

区分 年度	公立			私立		
	施設数	対象数	補助金	施設数	対象数	補助金
	園	人	円	園	人	円
18	24	47	2,610,500	61	477	46,382,000
19	23	54	3,612,500	62	436	45,947,700
20	22	52	3,356,300	53	420	44,595,700
21	22	64	3,981,300	60	460	50,172,200

(注) 私立幼稚園数には新宿区内10園を含む。

(教育委員会事務局学校運営課)

2.6 私立幼稚園等園児保護者負担軽減措置状況

区分 年度	新宿区内		新宿区外	
	延べ人員	補助金	延べ人員	補助金
	人	千円	人	千円
18	5,753	54,908	3,729	35,248
19	5,093	48,057	3,529	33,014
20	6,544	98,533	4,575	67,349
21	6,889	102,944	4,775	70,133

(注) 「延べ人員」は、月単位の累計。入園料を含まない。

(教育委員会事務局学校運営課)

2.7 教育相談件数

(各年度3月末日現在)

区分	延べ回数	相談件数			知能・ 学業	進路・ 適性	行動・ 性格	いじめ	不登校	身体・ 精神	その他
		総計	新規	継続							
18	1,973	347	-	-	23	54	105	16	71	17	61
19	2,156	344	-	-	22	41	105	13	70	24	69
20	2,675	368	-	-	39	16	109	24	83	32	65
21	3,009	394	-	-	43	18	130	11	83	30	79
面接相談	2,821	246	101	145	30	3	94	3	64	27	25
電話相談	188	148	-	-	13	15	36	8	19	3	54

(注) 相談件数には、いたずら電話、問い合わせを除く。

(教育委員会事務局教育指導課)

2.8 はたちのつどい参加状況

(各年成人の日実施)

区分 年次	該当者	参加者
19	3,242	1,400
20	3,144	1,400
21	3,162	1,300
22	3,071	1,300

(総務部総務課)

29 図書館・分類別蔵書数

(各年度3月末日現在)

区分 年度 図書館	総数	一 般							
		0 総記	1 哲学	2 歴史	3 社会科学	4 自然科学	5 工学	6 産業	7 芸術
	冊	冊	冊	冊	冊	冊	冊	冊	冊
18	834,037	37,165	28,233	74,692	105,991	39,769	50,165	21,272	63,035
19	847,230	35,344	28,700	75,820	109,778	40,456	51,441	22,227	60,784
20	826,762	35,041	27,637	74,547	107,109	38,722	50,181	21,684	59,395
21	852,752	36,306	28,264	77,116	109,778	39,925	52,408	22,725	61,025
中 央	205,245	15,304	10,330	26,405	41,364	11,593	15,912	6,929	18,614
こ ども	73,504	0	0	0	0	0	0	0	0
区 役 所	3,955	134	9	264	335	64	37	50	46
内 分 室									
四 谷	115,468	7,335	3,877	11,473	13,480	6,025	7,420	2,928	8,684
鶴 巻	55,988	1,178	1,716	5,357	7,080	2,972	3,473	1,277	4,014
西 落 合	47,229	1,219	1,258	3,723	4,738	1,991	2,886	1,140	3,855
戸 山	82,354	1,842	2,416	6,842	9,184	4,591	5,124	1,744	6,182
北 新 宿	64,312	1,400	1,704	5,381	7,410	2,732	3,793	1,511	5,046
中 町	63,174	3,546	2,024	5,292	6,993	2,843	4,019	1,554	4,171
角 筈	72,028	2,759	2,436	6,825	11,370	3,949	5,838	3,712	5,559
大 久 保	69,495	1,589	2,494	5,554	7,824	3,165	3,906	1,880	4,854

区分 年度 図書館	一 般		児童書	絵本	紙芝居	行政資料
	8 語学	9 文学				
	冊	冊	冊	冊	冊	冊
18	14,073	187,884	136,041	64,990	7,962	2,765
19	13,982	174,858	156,076	68,433	6,423	2,908
20	13,273	188,310	141,543	60,055	6,166	3,099
21	13,436	193,314	145,713	63,298	6,548	2,896
中 央	3,235	55,559	0	0	0	0
こ ども	0	0	51,174	20,088	2,242	0
区 役 所	54	66	0	0	0	2,896
内 分 室						
四 谷	2,053	29,149	15,926	6,342	776	0
鶴 巻	912	12,876	8,979	5,595	559	0
西 落 合	778	12,055	8,957	4,107	522	0
戸 山	1,371	22,166	12,898	7,367	627	0
北 新 宿	1,453	15,196	13,386	4,855	445	0
中 町	1,027	16,233	10,401	4,719	352	0
角 筈	1,024	12,705	11,233	4,107	511	0
大 久 保	1,529	17,309	12,759	6,118	514	0

(教育委員会中央図書館)

30 図書館別登録者数

(各年度3月末日現在)

年度 図書館	個人					団体	映写機材・フィルム		
	総数	小学生以下	中学生	学生	一般	団体数	総数	個人	団体
	人	人	人	人	人	団体	人・団体	人	団体
18	93,620	10,997	3,433	8,741	70,449	136	30	1	29
19	92,152	11,892	3,233	7,388	69,639	134	36	0	36
20	92,722	12,964	2,752	8,428	68,578	184	32	0	32
21	97,009	12,338	2,764	7,965	73,942	197	32	0	32
中央	23,066	194	266	2,892	19,714	16	32	0	32
こども	4,856	2,733	410	306	1,407	102	0	0	0
区役所内	132	0	0	40	92	0	0	0	0
分室									
四谷	19,211	1,605	369	1,240	15,997	11	0	0	0
鶴巻	6,115	1,111	224	547	4,233	7	0	0	0
西落合	6,020	1,355	283	353	4,029	4	0	0	0
戸山	6,438	1,186	258	486	4,508	16	0	0	0
北新宿	5,103	863	163	369	3,708	13	0	0	0
中町	7,342	1,331	273	495	5,243	9	0	0	0
角筈	8,864	630	181	447	7,606	1	0	0	0
大久保	9,862	1,330	337	790	7,405	18	0	0	0

(教育委員会中央図書館)

(注)毎年1月1日付で2年間利用実績のない登録者を、図書館統計上、無効登録者として登録者数より削除。

18年12月末で利用登録条件を変更、都内在住・在学・在勤者に限定、このため貸出可能な利用登録者数が減少。

31 図書館別貸出冊数

(各年度3月末日現在)

年度 図書館	総数	個人					団体数
		総数	小学生以下	中学生	学生	一般	
	冊	冊	冊	冊	冊	冊	冊
18	2,184,415	2,154,656	383,712	34,270	109,595	1,627,079	29,759
19	2,232,269	2,187,669	401,979	36,359	99,778	1,649,553	44,600
20	2,164,003	2,126,557	397,938	34,089	82,376	1,612,154	37,446
21	2,445,105	2,406,392	429,359	42,097	82,295	1,852,641	38,713
中央	553,860	553,119	28,017	5,644	29,949	489,509	741
こども	171,343	139,940	87,001	5,168	2,480	45,291	31,403
区役所内	111	111	0	0	26	85	0
分室							
四谷	400,173	399,697	49,452	5,002	12,213	333,030	476
鶴巻	164,728	164,621	40,543	3,050	7,283	113,745	107
西落合	171,989	171,804	44,437	3,793	4,484	119,090	185
戸山	180,807	178,999	39,395	4,072	5,135	130,397	1,808
北新宿	134,466	132,934	27,099	1,598	2,694	101,543	1,532
中町	227,115	226,597	49,418	5,142	5,588	166,449	518
角筈	176,504	176,477	12,944	1,852	4,725	156,956	27
大久保	264,009	262,093	51,053	6,776	7,718	196,546	1,916

(教育委員会中央図書館)

3.2 区指定・登録文化財件数

(1) 指定文化財

区分 年度	総数	有形文化財							有形民俗 文化財	無形民俗 文化財	記念物	
		建造物	絵画	彫刻	工芸品	考古 資料	歴史 資料	古文書			史跡	天然 記念物
18	97	2	12	13	6	3	4	3	15	5	31	3
19	97	2	12	13	6	3	4	3	16	5	31	2
20	98	2	12	13	6	3	4	3	16	5	32	2
21	101	2	12	13	6	3	4	3	17	6	33	2

(地域文化部文化観光国際課)

(2) 登録文化財

区分 年度	総数	有形文化財							有形民俗 文化財	無形民俗 文化財	記念物	
		建造物	絵画	彫刻	工芸品	考古 資料	歴史 資料	古文書			史跡	天然 記念物
18	39	1	3	2	9	2	5	3	2	2	10	0
19	39	1	3	2	9	2	5	3	2	2	10	0
20	39	1	3	2	9	2	5	3	2	2	10	0
21	39	1	3	2	9	2	5	3	2	2	10	0

(地域文化部文化観光国際課)

3.3 埋蔵文化財保護事業件数

(各年度末日現在)

区分 年度	遺跡 総数	各時代の遺跡数								照会・ 指導件 数	試掘・ 立会調 査件数	本発掘調査件数	
		旧石器 時代	縄文 時代	弥生 時代	古墳 時代	奈良 時代	平安 時代	中世	近世			新規	継続
18	131	26	59	20	19	16	16	11	117	5,167	80	15	8
19	132	26	60	20	19	16	16	11	118	5,536	81	7	14
20	133	26	60	20	19	16	16	11	119	4,725	79	7	14
21	133	26	60	20	19	16	16	11	119	4,732	65	6	7

(注) 複合遺跡は重複カウントしています。

(地域文化部文化観光国際課)

3.4 重要所蔵資料件数

(各年度末日現在)

区分 年度	分類									
	古文書 類	錦絵類	美術 工芸	歴史民 俗資料	岩 田 ガラス	林芙美 子資料	田辺茂 一資料	文学関 係資料	考古 資料	
18	6,004	280	825	895	42	2,514	2,716	1,003	3,887	
19	6,004	280	825	895	42	2,516	2,716	1,003	4,118	
20	6,004	280	825	896	42	2,516	2,716	1,004	4,118	
21	6,004	280	825	896	42	2,516	2,716	1,005	4,161	

(地域文化部文化観光国際課)

3.5 教育委員会会議開催状況

区分 年度	委員会開会数			議案	
	総数	定例	臨時	議案	報告・ 協議
18	15	12	3	84	117
19	18	12	6	100	91
20	23	12	11	69	83
21	23	12	11	56	78

(教育委員会事務局教育政策課)

12 警察・消防

1 区内刑法犯発生件数

区分 年次	総数	殺人 強盗	放火	強姦	暴行 傷害	脅迫 恐喝	窃盗	詐欺・ 偽造・ 横領・ 背任		とばく	わい せつ	その他
								すり				
18	11,386	66	10	15	689	117	8,007	671	635	8	114	1,725
19	11,068	55	7	14	746	99	7,574	655	729	4	167	1,673
20	10,764	74	5	15	655	123	7,412	565	706	2	129	1,643
21	10,830	65	4	12	662	103	7,503	498	843	3	100	1,535
牛込	1,181	8	0	1	67	5	771	12	98	0	6	225
新宿	6,500	42	2	7	439	70	4,582	388	510	3	54	791
戸塚	1,629	8	2	3	71	17	1,104	53	110	0	22	292
四谷	1,520	7	0	1	85	11	1,046	45	125	0	18	227

資料：警視庁

(総合政策部企画政策課)

2 少年非行等の補導人員の推移

区分 年次	総数	犯罪少年(特 別法令違反少 年含む)	触法 少年	ぐ犯 少年	不良行 為少年
18	1,472	335	12	12	1,113
19	1,250	365	24	13	848
20	1,229	291	19	14	905
21	1,260	270	13	15	962

資料：警視庁

(子ども家庭部子ども家庭課)

【用語の解説】

非行少年...犯罪少年、触法少年及びぐ犯少年をいう。

犯罪少年...罪を犯した14歳以上20歳未満の少年をいう。

犯罪事実が罰金以下の刑にあたる場合は、警察から直接家庭裁判所に送致され、
禁固以上の罪にあたる場合は、刑事訴訟法の一般の例に従って検察庁に送致される。

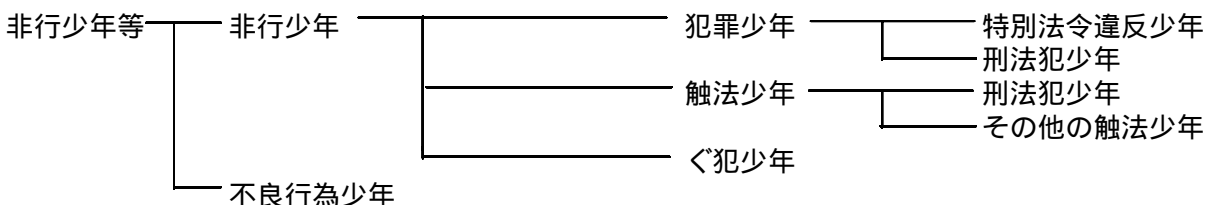
触法少年...刑罰法令に触れる行為をした14歳未満の少年をいう。

ぐ犯少年...犯罪を犯した少年ではないが、その性格又は環境に照らして、将来、罪を犯し、又は刑罰法
令に触れる行為をするおそれのある少年をいう。

不良行為少年...非行少年には該当しないが、飲酒、喫煙、けんか、その他自己又は他人の徳性を害する
行為をしている少年をいう。

刑法犯少年...刑法に触れる行為をした犯罪少年及び触法少年をいう。

特別法令違反少年...刑法以外の法令に違反する行為をした犯罪少年をいう。



3 非行少年等の学職別補導状況

区分 年次・区分	総数	凶悪犯				粗暴犯					窃盗犯			
		殺人	強盗	放火	強姦	凶器準備集合	暴行	傷害	恐喝	脅迫	侵入犯	自転車盗・オートバイ盗	万引	その他
18	359	0	0	0	0	0	3	14	4	1	4	23	121	16
19	402	0	2	2	0	0	6	9	10	0	0	29	130	31
20	324	0	11	1	0	0	1	3	3	1	5	35	100	23
21	298	0	0	0	0	0	5	15	3	2	0	29	108	20
小学生	5	0	0	0	0	0	0	0	0	0	0	0	4	0
中学生	54	0	0	0	0	0	3	3	0	1	0	9	25	2
高校生	99	0	0	0	0	0	1	6	2	1	0	12	40	1
大学生	29	0	0	0	0	0	0	1	0	0	0	2	8	0
各種学校	14	0	0	0	0	0	0	0	0	0	0	1	4	1
有職少年	34	0	0	0	0	0	1	4	1	0	0	3	8	5
無職少年	63	0	0	0	0	0	0	1	0	0	0	2	19	11

区分 年次・区分	知能犯		風俗犯		ぞう物犯	その他の刑法犯		特別法犯	ぐ犯
	詐欺	横領	賭博	わいせつ		うち占有離脱物横領	覚醒剤・毒劇・銃刀法・暴力行為等		
18	6	1	0	1	0	111	105	42	12
19	6	0	1	1	0	109	90	53	13
20	2	1	0	4	0	79	66	41	14
21	3	0	0	0	0	62	55	36	15
小学生	0	0	0	0	0	1	0	0	0
中学生	0	0	0	0	0	5	5	0	6
高校生	2	0	0	0	0	21	15	11	2
大学生	0	0	0	0	0	13	13	5	0
各種学校	0	0	0	0	0	6	6	2	0
有職少年	0	0	0	0	0	8	8	4	0
無職少年	1	0	0	0	0	8	8	14	7

資料：警視庁

(子ども家庭部子ども家庭課)

4 不良行為少年の学職別補導状況

区分 年次・区分	総数	飲酒	喫煙	薬物 乱用	刃物等 所持	乱暴	不正金 品要求	深夜は いかい	家出	無断 外泊	不健全 性的 行為	性的い たずら
18	1,113	44	213	0	13	12	0	751	41	23	2	2
19	848	16	171	1	4	35	0	548	43	25	0	1
20	881	17	138	0	3	16	0	602	69	34	1	1
21	962	6	225	0	0	4	0	610	44	24	0	0
小学生	2	0	0	0	0	0	0	1	1	0	0	0
中学生	220	0	35	0	0	4	0	134	16	7	0	0
高校生	594	4	133	0	0	0	0	408	14	11	0	0
大学生	7	0	0	0	0	0	0	4	3	0	0	0
各種学校	17	0	6	0	0	0	0	11	0	0	0	0
有職少年	17	0	6	0	0	0	0	11	0	0	0	0
無職少年	105	2	45	0	0	0	0	41	10	6	0	0

区分 年次・区分	不良 交友	怠学	指定 行為	不健全娯楽				金品持 ち出し	暴走 行為
				風俗営 業立入	射俵 行為	わいせ つ図書 等所持	その他		
18	2	8	0	2	0	0	0	0	0
19	0	0	0	3	1	0	0	0	0
20	0	8	0	16	0	0	0	0	0
21	0	7	0	41	0	1	0	0	0
小学生	0	0	0	0	0	0	0	0	0
中学生	0	2	0	21	0	1	0	0	0
高校生	0	5	0	19	0	0	0	0	0
大学生	0	0	0	0	0	0	0	0	0
各種学校	0	0	0	0	0	0	0	0	0
有職少年	0	0	0	0	0	0	0	0	0
無職少年	0	0	0	1	0	0	0	0	0

資料：警視庁

(子ども家庭部子ども家庭課)

5 警察署別交通事故発生状況

区分 年次	交通事 故発生 件数	死傷者			
		総数	内訳		
			死亡	重傷	軽傷
18	2,532	2,868	4	28	2,836
19	2,122	2,320	3	32	2,285
20	2,086	2,279	3	27	2,249
21	1,969	2,175	3	23	2,149
牛込署	337	383	1	10	372
新宿署	829	912	0	10	902
戸塚署	398	428	1	1	426
四谷署	405	452	1	2	449

資料：警視庁

(みどり土木部交通対策課)

6 年齢層別事故発生状況

区分 年次	総数	幼稚園児	児童	生徒	16~19	20~29	30~39	40~49	50~59	60歳
					歳	歳	歳	歳	歳	以上
18	2,832	28	40	18	95	890	673	403	357	328
19	2,320	17	39	9	71	688	597	373	266	260
20	2,279	12	40	22	42	595	571	357	292	348
21	2,137	15	32	20	45	576	530	368	249	302

資料：警視庁

(みどり土木部交通対策課)

7 火災発生件数

区分 年次	火災件数							
	建 物					車両	その他	総計
	総計	全焼	半焼	部分焼	ぼや			
	件	件	件	件	件		件	件
18	176	7	7	41	121	18	68	262
19	171	2	6	31	132	23	55	249
20	172	4	3	32	133	22	55	249
21	150	1	2	33	114	23	37	210
四谷	25	0	0	4	21	4	7	36
牛込	28	0	0	5	23	6	4	38
新宿	97	1	2	24	70	13	26	136

区分 年次	罹災数		焼損 床面積	損害 見積額	死傷者数				
	世帯	人員			総計	死者	重傷	中傷等	軽傷
	世帯	人	m ²	千円	人	人	人	人	人
18	166	291	1,547	276,219	58	3	5	19	31
19	147	257	1,444	424,261	60	6	10	14	30
20	96	159	925	5,622,066	51	3	5	18	25
21	88	146	348	158,301	45	3	10	11	21
四谷	9	11	39	22,070	6	0	3	1	2
牛込	21	45	74	88,094	8	2	1	2	3
新宿	58	90	235	48,137	31	1	6	8	16

資料：各消防署

(総合政策部企画政策課)

(注) 焼損程度の区分

1 建物

- (1) 全焼・・・建物の70%以上を焼損したもの、又はこれ未満であっても残存部分に補修を加えて再使用できないもの
- (2) 半焼・・・建物の20%以上70%未満を焼損したもの
- (3) 部分焼・・・全焼、半焼及びぼやに該当しないもの
- (4) ぼや・・・建物の10%未満を焼損した場合で、かつ焼損床面積若しくは、焼損表面積が1m²未満のもの又は収容物のみを焼損したもの

2 車両等・・・建物の例に準ずる

8 救急事故発生件数

区分 年次	総計	火災	水難	交通	運動 競技	労働 災害	自損	加害	急病	一般 負傷	その他
	件	件	件	件	件	件	件	件	件	件	件
18	38,696	237	12	3,700	284	251	298	780	23,592	6,147	3,395
19	46,902	280	15	3,949	324	289	360	928	28,998	7,410	4,349
20	35,359	222	13	2,819	252	211	297	710	21,680	5,910	3,245
21	36,597	210	10	2,926	231	178	343	728	22,884	5,889	3,198
四谷	9,677	47	2	845	83	57	74	240	5,734	1,621	974
牛込	5,085	6	2	390	21	27	37	39	3,116	813	634
新宿	21,835	157	6	1,691	127	94	232	449	14,034	3,455	1,590

資料：各消防署

(総合政策部企画政策課)

13 議会・選挙

1 区議会会派別構成

(各年12月末日現在・22年は7月1日現在)

区分 年次	定数	現員	会 派						
			新宿区議 会公明党	自由民主 党新宿区 議会議員 団	日本共産 党新宿区 議会議員 団	民主党新 宿区議 會議員 団	新宿区議 会無所 属 クラブ	社会新宿 区議 會議員 団	新宿区議 會花マル クラブ
19	人 38	人 38	人 9	人 9	人 8	人 6	人 3	人 2	人 1
20	人 38	人 38	人 9	人 9	人 8	人 6	人 3	人 2	人 1
21	人 38	人 37	人 9	人 8	人 8	人 6	人 3	人 2	人 1
22	人 38	人 37	人 9	人 8	人 8	人 6	人 3	人 2	人 1

(議会事務局)

2 定例会・臨時会開会状況

(各年1月～12月)

区分 年次	合計			定例会			臨時会		
	回数	会期日数	本会議 開会日数	回数	会期日数	本会議 開会日数	回数	会期日数	本会議 開会日数
18	回 5	日 84	日 15	回 4	日 83	日 14	回 1	日 1	日 1
19	回 8	日 88	日 17	回 4	日 84	日 13	回 4	日 4	日 4
20	回 4	日 77	日 13	回 4	日 77	日 13	回 0	日 0	日 0
21	回 6	日 87	日 16	回 4	日 85	日 14	回 2	日 2	日 2

(議会事務局)

3 常任委員会及び議会運営委員会開会状況 (各年1月～12月)

区分 年次	常任委員会名					議会運営 委員会
	開会総数	総務区民	福祉健康	環境建設	文教	
18	日 82	日 24	日 20	日 20	日 18	日 29
19	日 84	日 25	日 18	日 22	日 19	日 30
20	日 81	日 23	日 18	日 21	日 19	日 27
21	日 95	日 28	日 24	日 20	日 23	日 28

(議会事務局)

4 特別委員会開会状況

(各年1月～12月)

区分 年次	開会 総数	特別委員会名								
		地方分 権・行 政改革	第2次議会 改革を進め る小委員会	災害等 対策	防災等安 全対策	自治・地 方分権	自治基本条 例検討小委 員会	議会・行 政改革	予算	決算
18	59	11	14	11	-	-	-	-	12	11
19	55	2	-	2	7	9	5	9	11	10
20	76	-	-	-	10	11	22	12	11	10
21	72	-	-	-	12	12	15	11	12	10

(議会事務局)

- (注) ・第2次議会改革を進める小委員会は、地方分権・行政改革特別委員会の中に平成17年12月1日設置
 ・地方分権・行政改革及び災害等対策の各特別委員会は、平成19年4月30日をもって廃止
 ・防災等安全対策、自治・地方分権、議会・行財政改革の各特別委員会は、平成19年5月23日設置
 ・自治基本条例検討小委員会は、自治・地方分権特別委員会の中に平成19年9月18日設置

5 その他の会議開会状況

(各年1月～12月)

区分 年次	全員 協議会	各派幹 事長会	委員 長会	議会だ よ り編集委 員会	政治倫理 審査会
18	8	34	4	6	10
19	9	35	5	6	5
20	6	25	4	7	1
21	10	26	5	4	2

(注) 政治倫理審査会は平成17年12月1日設置

(議会事務局)

6 議案の種類別議決件数

(各年1月～12月)

区分 年次	総数	予算	決算の 認定	条例の 制定・ 改廃	人事の 同意	契約 関係	意見書・ 決議	選挙	請願・陳情			そ の 他
									採択	不 採択	撤回 許可	
18	186	17	4	1 72	4	10	22	2	22	9	3	21
19	181	16	4	2 82	5	6	22	2	3 20	7	1	16
20	175	15	4	4 74	5	6	11	-	11	4	2	43
21	184	23	5	5 78	2	11	12	2	11	1	-	39

(議会事務局)

- (注) 1は否決4件を含む。 2は否決5件を含む。 3は一部採択1件を含む。
 4は否決6件を含む。 5は否決5件、撤回1件を含む。

7 請願・陳情の受理件数

(各年1月～12月)

区分 年次	合計	請願	陳情
18	70	10	60
19	51	13	38
20	47	6	41
21	36	8	28

(議会事務局)

- (注) 請願・陳情の処理状況は、「6 議案の種類別議決件数表」の請願・陳情欄を参照。

8 選挙人名簿登録者数 (各年9月2日現在)

区分 年次	選挙人名簿登録者数			前年比較増減		
	総数	男	女	総数	男	女
18	244,419	121,673	122,746	1,923	1,139	784
19	246,111	122,692	123,419	1,692	1,019	673
20	248,450	124,013	124,437	2,339	1,321	1,018
21	250,850	125,235	125,615	2,400	1,222	1,178

(選挙管理委員会事務局)

9 各種選挙投票状況 (平成10年度以降選挙)

区分	選挙執行 年月日	当日有権者数			投票者数			投票率		
		総数	男	女	総数	男	女	平均	男	女
区長	平11.4.25	222,183	108,799	113,384	103,013	46,811	56,202	46.36	43.03	49.57
	平14.11.24	227,916	112,450	115,466	57,324	26,374	30,950	25.15	23.45	26.80
	平18.11.12	237,315	117,600	119,715	63,079	29,311	33,768	26.58	24.92	28.21
区議会 議員	平11.4.25	222,183	108,799	113,384	103,076	46,839	56,237	46.39	43.05	49.60
	平15.4.27	225,291	111,002	114,289	91,293	41,578	49,715	40.52	37.46	43.50
	平19.4.22	234,510	116,136	118,374	94,150	43,925	50,225	40.15	37.82	42.43
都知事	平11.4.11	222,935	109,183	113,752	129,709	60,826	68,883	58.18	55.71	60.56
	平15.4.13	229,325	113,143	116,182	98,150	45,059	53,091	42.80	39.82	45.70
	平19.4.8	238,157	118,180	119,977	124,324	58,727	65,597	52.20	49.69	54.67
都議会 議員	平13.6.24	224,950	110,804	114,146	110,026	51,065	58,961	48.91	46.09	51.65
	平17.7.3	235,917	116,723	119,194	98,331	46,483	51,848	41.68	39.82	43.50
	平21.7.12	245,404	122,008	123,396	129,517	62,991	66,526	52.78	51.63	53.91
衆議院 議員	平12.6.25	小227,523	111,931	115,592	小134,998	64,576	70,422	59.33	57.69	60.92
		比228,054	112,237	115,817	比135,188	64,695	70,493	59.28	57.64	60.87
	平15.11.9	小235,329	116,451	118,878	小136,299	65,967	70,332	57.92	56.65	59.16
		比235,944	116,772	119,172	比136,359	66,023	70,336	57.79	56.54	59.02
平17.9.11	小240,491	119,284	121,207	小156,533	75,478	81,055	65.09	63.28	66.87	
	比241,221	119,653	121,568	比156,773	75,619	81,154	64.99	63.20	66.76	
平21.8.30	249,667	124,473	125,194	小162,787	79,697	83,090	65.20	64.03	66.37	
				比162,722	79,672	83,050	65.18	64.01	66.34	
参議院 議員	平10.7.12	224,863	110,494	114,369	都132,384	62,888	69,496	58.87	56.92	60.76
					比132,378	62,888	69,490	58.87	56.92	60.76
	平13.7.29	都230,184	113,567	116,617	都123,282	59,032	64,250	53.56	51.98	55.09
		比230,828	113,914	116,914	比123,494	59,155	64,339	53.50	51.93	55.03
	平16.7.11	都236,524	117,300	119,224	都132,319	64,232	68,087	55.94	54.76	57.11
		比237,244	117,672	119,572	比132,558	64,373	68,185	55.87	54.71	57.02
平19.7.29	244,992	121,919	123,073	都138,848	67,999	70,849	56.67	55.77	57.57	
				比138,843	68,005	70,838	56.67	55.78	57.56	
平22.7.11	249,311	124,256	125,055	都143,427	70,263	73,164	57.53	56.55	58.51	
				比143,425	70,261	73,164	57.53	56.55	58.51	

(選挙管理委員会事務局)

14 機関及び組織

1 所属別職員定数（条例定数）

（各年4月1日現在）

年度	区分 総数	区長部局	教育委員会 事務局	学校関係 職員	選挙管理委 員会事務局	監査事務局	議会事務局
19	2,890	2,327	178	351	10	9	15
20	2,883	2,357	165	327	10	9	15
21	2,868	2,379	156	299	10	9	15
22	2,832	2,362	137	299	10	9	15

（総務部人事課）

2 職種別職員数

（各年4月1日現在）

年度	区分 総数	区勤務						学校勤務
		総数	事務系	福祉系	技術系	技能系	業務系	
19	2,873	2,549	1,162	634	353	386	14	324
20	2,859	2,560	1,181	642	368	363	6	299
21	2,851	2,569	1,194	654	366	350	5	282
22	2,781	2,507	1,187	639	358	319	4	274

（注）派遣職員を除く。

（総務部人事課）

3 年齢別職員数

（平成22年4月1日現在、ただし、年齢は平成23年3月31日現在満年齢で集計）

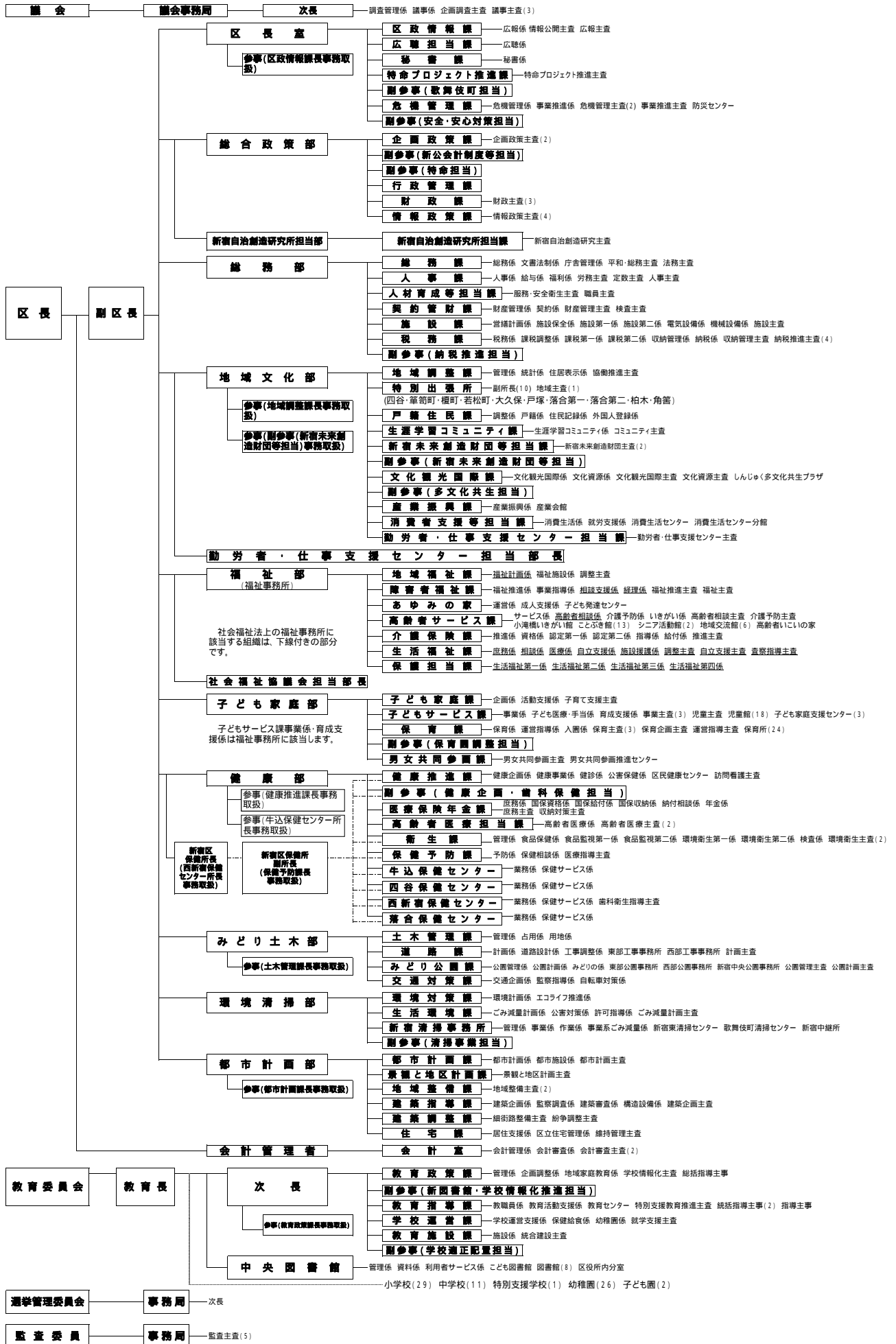
区分	総数	構成比	20歳未満	20～29歳	30～39歳	40～49歳	50～59歳	60歳～
総数	2,781	-	0	354	577	848	901	101
男	1,299	46.7%	0	137	224	413	477	48
女	1,482	53.3%	0	217	353	435	424	53

（注）派遣職員（15名のうち6名が女性）を除く。

（総務部人事課）

4 新宿区組織図（平成22年4月1日現在）

(注)「主査」は、課務担当主査をいふ。



5 外郭団体等

(平成22年4月1日現在)

団体名	所在地	根拠法令	設立年月日 (法人認可等)	基本財産額 (区出資金) 千円	職員数		所管
					常勤 (派遣職員)	非常勤	
新宿区 土地開発公社	歌舞伎町1-4-1 新宿区役所本 庁舎	公有地の拡大の 推進に関する法 律	昭和62年4月10日 (同上)	10,000 (全額)	7 (7)	0	総務部
社会福祉法人 新宿区社会福祉 協議会	高田馬場1-17- 20	社会福祉法第109 条	昭和28年6月25日 (昭和37年6月22日)	3,000 (0)	35 (0)	29	福祉部
社団法人 新宿区シルバー 人材センター	高田馬場1-32- 10	民法第34条(昭和 59年6月30日)	昭和59年4月17日 (昭和59年6月30日)	-	8 (0)	6	福祉部
社会福祉法人 新宿区社会福祉 事業団	北新宿3-27-6	社会福祉法	平成6年3月31日 (平成6年3月30日)	10,000 (5,000)	123 (0)	22	福祉部
公益財団法人新宿 未来創造財団	大久保3-1-2	公益社団法人及び公 益財団法人の認定等 に関する法律第4条	平成22年4月1日 (同上)	500,000 (全額)	45 (7)	93	地域 文化部
公益財団法人新宿 区勤労者・仕事支 援センター	新宿5-18-21第 二分庁舎分館2 階	公益社団法人及び公 益財団法人の認定等 に関する法律第4条	平成21年4月1日一般財 団法人として設立登記 (平成21年12月1日公益認定)	303,000 (全額)	33 (3)	28	地域 文化部

(注) () の基本財産中の区出資金及び常勤職員中の派遣職員数は内書き再掲。

(総務部契約管財課)

新宿区未来創造財団の非常勤職員数は、契約社員数。

(総務部人事課)

シルバー人材センターは外に臨時職員7名、社会福祉事業団には外に臨時職員80名を雇用。

(福祉部地域福祉課)

(地域文化部生涯学習コミュニティ課)

(地域文化部消費者支援等担当課)

6 附属機関等

(平成22年7月1日現在)

名称 区分	情報公開・個人情報保護審査会	情報公開・個人情報保護審議会	区民の声委員会	防 災 会 議	国民保護協議会	基本構想審議会
委員 定 数	有識者 5人以内	学識経験者 3人以内 区議会議員 5人以内 区内各種団体の構 成員 5人以内 区民 2人以内	有識者 3人	45人以内	40人以内	学識経験者 7人以内 区議会議員 7人以内 区民又は区内各種 団体構成員 21人以内
所管	区長室 区政情報課	区長室 区政情報課	区長室 広聴担当課	区長室 危機管理課	区長室 危機管理課	総合政策部 企画政策課

名称 区分	外部評価委員会	特別職報酬等 審議会	名誉区民選定 委員会	公益保護委員	住居表示審議会	文化財保護 審議会
委員 定 数	学識経験者 3人以内 区民 6人以内 区内各種団体の構 成員 6人以内	公共的団体等の代 表者その他の住民 10人	識者等 7人以内	弁護士 3人以内	基本委員 15人以内 地元委員特定区域 ごとに 15人以内	10人以内
所管	総合政策部 行政管理課	総務部総務課	総務部総務課	総務部総務課	地域文化部 地域調整課	地域文化部 文化観光国際課

名称 区分	民生委員推薦会	障害者施策推進 協議会	介護給付費等支 給に関する審査 会	介護認定審査会	次世代育成 協議会	男女共同参画推 進会議
委員 定 数	区議会議員 2人 民生委員 2人 社会福祉事業 関係者 2人 社会福祉関係団 体代表者 2人 教育関係者 2人 関係行政機関の 職員 2人 学識経験者 2人	学識経験者 6人以内 区民 3人以内 障害者団体の代表 者 8人以内 民生委員 2人以内 関係行政機関の職 員 3人以内 社会福祉協議会の 職員 1人 区職員 5人以内	学識経験者 3人 医師 6人 保健師、理学療法 士及び作業療法士 各1人 3人 合議体2	保健、医療、福祉 の専門家 120人以内	区長 学識経験者 3人以内 区民 3人以内 区内各種団体の構 成員 29人以内 関係行政機関の職 員 7人以内	学識経験者 3人以内 区民 3人以内 事業者(法人その 他の団体にあつて は、その構成員) 4人以内 地域団体の構成員 5人以内
所管	福祉部 地域福祉課	福祉部 障害者福祉課	福祉部 障害者福祉課	福祉部 介護保険課	子ども家庭部 子ども家庭課	子ども家庭部 男女共同参画課

名称 区分	国民健康保険 運営協議会	公害健康被害 認定審査会	公害健康被害 診療報酬審査会	保健所運営 協議会	大気汚染障害者 認定審査会	感染症の診査に 関する協議会
委員 定 数	被保険者代表 9人以内 医療機関代表 9人以内 公益代表 9人以内 被用者保険等保険 者代表 3人以内	学識経験者 15人以内	医師及び薬剤師 7人以内	25人以内	医学学識経験者 10人以内	感染症指定医療機関 の医師 1人以上 感染症患者の医療に 関係する学識経験者 1人以上 法律に関し学識経験 を有する者 1人以上 医療以外の学識経験 者 1人以上
所管	健康部 医療保険年金課	健康部 健康推進課	健康部 健康推進課	健康部 健康推進課	健康部 健康推進課	健康部 保健予防課

名称 区分	みどりの 推進審議会	自転車等駐輪 対策協議会	環境審議会	リサイクル 清掃審議会	都市計画審議会	建築審査会
委員 定 数	学識経験者 5人以内 区民 6人以内 緑化関係団体構成 員 4人以内	学識経験者 4人以内 区民・区内関係団 体構成員及び関係 機関・関係行政団 体職員 20人以内 区職員 1人	学識経験者 5人以内 区民及び事業者 10人以内 区職員 1人	学識経験者 3人以内 区民代表・区内関 係団体の構成員及 び区内事業者 18人以内 区職員 1人	学識経験者 10人以内 区議会議員 5人以内 関係行政機関又は 都職員 2人以内 区民 3人以内	法律、建築、都市 計画、公衆衛生又 は行政に関し、優 れた経験と知識を 有する者 5人
所管	みどり土木部 みどり公園課	みどり土木部 交通対策課	環境清掃部 環境対策課	環境清掃部 生活環境課	都市計画部 都市計画課	都市計画部 都市計画課

名称 区分	景観まちづくり 審議会	建築紛争調停 委員会	住宅まちづくり 審議会	社会教育委員
委員 定 数	識見を有する者 9人以内 区民 8人以内 区職員 1人	法律、建築又は環 境等の分野に関し 優れた知識を有す る者 9人以内	学識経験者 5人以内 区民 9人以内 区職員 4人以内	10人以内
所管	都市計画部 景観と地区計画課	都市計画部 建築調整課	都市計画部 住宅課	教育委員会事務局 教育政策課

7 機器設置状況
(1) ホスト端末機

(平成22年4月1日現在)

区分 部名	端末 (情報政策課管理分)		プリンタ (情報政策課管理分)			オフコン・PCへの ホスト画面提供端末 数 (エミュレータ)
	NDS VDS	PC	NPR 多目的	OPR	LBP	
	台	台	台	台	台	台
総数	8	302	32	29	32	2
議会事務局	0	0	0	0	0	0
区長室	0	0	0	0	0	0
総合政策部	8	34	1	1	2	0
総務部	0	82	8	2	5	0
地域文化部	0	104	15	24	16	0
福祉部	0	35	2	1	1	0
子ども家庭部	0	4	0	0	1	0
健康部	0	42	6	1	6	0
みどり土木部	0	0	0	0	0	0
環境清掃部	0	0	0	0	0	0
都市計画部	0	0	0	0	0	0
会計室	0	0	0	0	0	0
教育委員会	0	1	0	0	1	0
選挙管理委員会	0	0	0	0	0	2
監査事務局	0	0	0	0	0	0

(注) NDS、VDS・・・ディスプレイ装置 (総合政策部情報政策課)
 PC・・・パーソナル・コンピュータ OPR・・・オフィスプリンタ
 NPR・・・日本語ドットプリンタ LBP・・・レーザプリンタ

(2) 小型機

(平成22年4月1日現在)

部名	設置台数	主 な 処 理 業 務
	台	
総数	4,358	
議会事務局	26	会議録検索、議会中継、イントラ用
区長室	104	FAQシステム、DTPシステム、秘書、災害情報、イントラ用
総合政策部	131	総合行政ネットワーク、イントラ用
総務部	275	職員情報、営繕積算、保全業務支援、滞納整理支援システム、イントラ用
地域文化部	373	自動交付機システム、住居表示台帳、融資あっせん、イントラ用
福祉部	497	福祉情報、災害時要援護者名簿、ケアマネジメント支援システム、生活保護システム、要介護認定システム、イントラ用
子ども家庭部	244	児童手当、子ども家庭相談管理システム、保育業務、イントラ用
健康部	402	保健情報システム、公害補償、国保滞納整理支援システム、国保画像レセプト情報管理、後期高齢者医療システム、老人保健医療システム、イントラ用
みどり土木部	151	道路占用管理システム、地籍情報管理、屋外広告物管理、土木積算、放置自転車対策、水位雨量警報、公園台帳管理、イントラ用
環境清掃部	123	大気汚染監視、ごみ処理券管理、廃棄物情報管理、粗大ごみ受付、イントラ用
都市計画部	136	都市計画地理情報、建築確認支援、住宅管理、家賃助成補助、イントラ用
会計室	17	公共料金口座引落管理、イントラ用
教育委員会	1,736	学校イントラ、給食栄養管理、奨学金管理、図書館情報システム、イントラ用
選挙管理委員会	130	期日前投票、投票所システム、開票集計、イントラ用
監査事務局	13	イントラ用

15 施設一覽

1 庁舎

(平成22年4月1日現在)

施設名	所在地	電話番号	敷地面積 ㎡	延床面積 ㎡	備考
本庁舎	歌舞伎町1-4-1	3209-1111	3,364	22,389	鉄骨鉄筋コンクリート造地上8階地下2階
第一分庁舎	歌舞伎町1-5-1	3209-1111	319	2,821	地上8階地下3階
第二分庁舎(分館含む)	新宿5-18-21	3209-1111	4,531	3,966	第二分庁舎地上3階 分館地上2階
東部工事事務所	市谷仲之町2-42	5361-2454	-	854	防災センター(1,045㎡)併設、敷地面積は防災センターで計上
東部公園事務所		5361-2451			
西部工事事務所	下落合1-9-8	3364-2422	2,558	922	中央図書館(5,197㎡)併設
西部公園事務所		3364-2421			
新宿中央公園事務所	西新宿2-11-1	3342-4509	-	269	敷地面積は中央公園で計上
新宿清掃事務所	下落合2-1-1	3950-2923	2,529	7,644	鉄骨鉄筋コンクリート造地上4階地下2階
新宿東清掃センター	三栄町25	3353-9471	553	1,112	鉄筋コンクリート造地上3階
歌舞伎町清掃センター	歌舞伎町2-42-7	3200-5339	248	779	鉄筋コンクリート造地上4階
新宿中継所	大久保3-7-42	5285-1108	7,599	5,789	鉄筋コンクリート造地上3階地下1階 大久保スポーツプラザと合築

(総務部総務課・みどり土木部土木管理課・環境清掃部新宿清掃事務所)

2 特別出張所

(平成22年4月1日現在)

名称	所在地	電話番号	敷地面積 ㎡	延床面積 ㎡	併設施設 ㎡
1 四谷	内藤町87	3354-6171	982	707	地域センター1,442・区民ホール2,422・防災倉庫等308・四谷図書館1,866・共用部分3,805
2 笹笥町	笹笥町15	3260-1911	1,451	935	地域センター1,585・区民ホール1,528・共用部分1,431
3 榎町	早稲田町85	3202-2461	596	286	地域センター1,393・共用部分797
4 若松町	若松町12-6	3202-1361	1,358	528	地域センター1,577・共用部分633
5 大久保	大久保2-12-7	3209-8651	703	758	(借地)地域センター1,136 大久保図書館730
6 戸塚	高田馬場2-18-1	3209-8551	502	503	地域センター1,145・共用部分1,346
7 落合第一	下落合4-6-7	3951-9196	1,649	394	地域センター1,392・落合保健センター1,083・共用部分1,140
8 落合第二	中落合4-17-13	3951-9177	924	372	(借地)地域センター1,058・共用部分380
9 柏木	北新宿2-3-7	3363-3641	2,078	610	地域センター1,201・北新宿第一児童館・北新宿地域交流館714・北新宿第一保育園713・共用部分494
10 角筈	西新宿4-33-7	3377-4381	732	590	地域センター1,069・区民ホール1,023・角筈図書館1,042・共用部分1,422

(地域文化部各特別出張所)

3 地域センター

(平成22年4月1日現在)

名称	所在地	電話番号	延床面積 ㎡	開設年月日	備考
1 四谷	内藤町87	3351-3314	1,442	H9.4.1	集会室6、談話コーナー1、多目的ホール1、茶室1
2 牛込笹笥	笹笥町15	3260-3677	1,585	H3.12.21	集会室5、談話コーナー1、多目的ホール3
3 榎町	早稲田町85	3202-8585	1,393	H14.4.1	集会室7、談話コーナー1、多目的ホール3
4 若松	若松町12-6	3209-6030	1,577	H8.5.7	集会室7、談話コーナー1、多目的ホール3
5 大久保	大久保2-12-7	3209-3961	1,136	H6.5.2	集会室5、談話室1、多目的ホール1
6 戸塚	高田馬場2-18-1	3209-8001	1,145	H22.2.27	集会室8、談話コーナー1、多目的ホール3
7 落合第一	下落合4-6-7	3954-1611	1,392	H9.1.20	集会室5、談話コーナー1、多目的ホール3、和室控室1
8 落合第二	中落合4-17-13	3951-9941	1,058	H19.6.1	集会室8、談話コーナー2、多目的ホール1
9 柏木	北新宿2-3-7	3363-7036	1,201	H6.12.12	集会室6、談話室1、多目的ホール1
10 角筈	西新宿4-33-7	3377-1373	1,069	H1.9.5	集会室4、談話室1、多目的ホール1

(地域文化部各特別出張所)

4 区民ホール等

(平成22年4月1日現在)

名称	所在地	電話番号	敷地面積	延床面積	定員	開設年月日	備考
四谷区民ホール	内藤町87	3354-6173	m ² 982	m ² 2,422	名 450	H9.4.1	
牛込筆筈区民ホール	筆筈町15	3260-3421	1,451	1,528	392	H3.12.21	
角筈区民ホール	西新宿4-33-7	3377-1372	732	1,023	236	H1.9.5	
新宿文化センター	新宿6-14-1	3350-1141	4,995	16,446	大ホール 1,802 小ホール 210	S54.4.1	会議室5、展示室1、リハーサル室1、楽屋9、地下駐車場30台、食堂104席 平3.10.1 パティオ設置

(地域文化部各特別出張所・文化観光国際課)

5 区民保養所等

(平成22年4月1日現在)

名称	所在地	電話番号	敷地面積	延床面積	最大利用人数	開設年月日	備考
中強羅区民保養所 (箱根つつじ荘)	神奈川県足柄下郡箱根町強羅1320	0460 -82-1144	m ² 14,316	m ² 5,660	名 140	S50.3.16	
区民健康村 (グリーンヒル八ヶ岳)	山梨県北杜市長坂町中丸1622	0551 -32-7011	249,206	9,881	154	H7.4.1	
女神湖高原学園	長野県北佐久郡立科町大字芦田八ヶ野字赤沼平994	0267 -55-6100	95,107	7,995 (615)	196 (40)	H7.7.1	()の中は、区民棟のみの数値

(地域文化部生涯学習コミュニティ課・教育委員会事務局教育政策課)

6 消費生活センター等

(平成22年4月1日現在)

名称	所在地	電話番号	敷地面積	延床面積	開設年月日	備考
新宿消費生活センター	新宿5-18-21 第二分庁舎分館2階	5273-3834	m ² -	m ² 152.65	H5.10.1	H21.4.20 高田馬場4-10-2から移転
新宿消費生活センター分館	高田馬場4-10-2	3365-6100	1,400	1,648	H21.4.20	H21.4.20開設 (センター機能移転により分館となる。)
男女共同参画推進センター	荒木町16	3341-0801	212	523	S58.1.20	

(地域文化部消費者支援等担当課・子ども家庭部男女共同参画課・環境清掃部環境対策課)

7 しんじゅく多文化共生プラザ

(平成22年4月1日現在)

名称	所在地	電話番号	面積	開設年月日	備考
しんじゅく多文化共生プラザ	歌舞伎町2-44-1 ハイジア11階	5291-5171	248.41m ²	H17.9.1	多目的スペース 交流スペース ・資料・情報コーナー ・日本語学習コーナー (リソースコーナー) ・外国人相談コーナー

(地域文化部文化観光国際課)

8 産業会館

(平成22年4月1日現在)

名称	所在地	電話番号	敷地面積 m ²	延床面積 m ²	開設年月日	備考
産業会館 (BIZ新宿)	西新宿6-8-2	3344-3011	442	3,266	H15.1.4	産業振興課 多目的ホール 1、楽屋2、展 示ホール1、商 談室1、和室1、 研修室4、エン トランスホール (雑誌コー ナー)

(地域文化部産業振興課)

9 区営住宅等戸数

(各年4月1日現在)

区分・年次	区営住宅				区民住宅				事業住宅			
	19	20	21	22	19	20	21	22	19	20	21	22
一般世帯向け	540	540	540	540	381	381	381	381	26	26	26	26
高齢者	359	359	358	358	-	-	-	-	10	10	10	10
高齢者世帯向け	39	39	38	38	-	-	-	-	-	-	-	-
高齢者単身向け	122	122	122	122	-	-	-	-	-	-	-	-
シブ・七 ^ア 世帯向け	34	34	34	34	-	-	-	-	2	2	2	2
シブ・七 ^ア 単身向け	164	164	164	164	-	-	-	-	8	8	8	8
障害者	84	84	84	84	-	-	-	-	-	-	-	-
障害者世帯向け	15	15	15	15	-	-	-	-	-	-	-	-
障害者単身向け	69	69	69	69	-	-	-	-	-	-	-	-
単身者向け	10	10	10	10	-	-	-	-	1	36	35	35
母子世帯向け	70	70	70	70	-	-	-	-	-	-	-	-
総計	1,063	1,063	1,062	1,062	381	381	381	381	37	72	71	71

(都市計画部住宅課)

10 区営住宅等(形態別)

(各年4月1日現在)

区分・年次	区営住宅				区民住宅				事業住宅			
	19	20	21	22	19	20	21	22	19	20	21	22
所有型団地数	16	16	16	16	6	6	6	6	3	3	3	3
戸数	644	644	644	644	44	44	44	44	53	53	53	53
借上型団地数	42	42	42	42	30	30	30	30	16	14	14	14
戸数	419	419	418	418	337	337	337	337	21	19	18	18

(都市計画部住宅課)

11 その他の公的住宅

(各年4月1日現在)

区分・年次	都営住宅				都民住宅				公社住宅				UR賃貸住宅			
	19	20	21	22	19	20	21	22	19	20	21	22	19	20	21	22
団地数	18	18	19		8	10	10	10	3	4	4	4	7	7	7	7
戸数	6,651	7,001	7,360		234	309	309	308	240	311	311	311	1,126	1,126	1,126	1,126

都営住宅は、3月31日現在

(都市計画部住宅課)

1 2 区営住宅一覧（所有型）

（平成22年4月1日現在）

住宅名	区分	所在地	構造・規模	型別戸数					間取	戸数	専用面積	建設年度	
				合計	一般	高齢	障害	単身					母子
総計				戸	戸	戸	戸	戸	戸	戸	m		
総計				644	539	74	8	10	13				
1 南元町アパート		南元町4	鉄コ4階建	16	16	0	0	0	0	3DK	16	41.63	昭48
2 早稲田南町アパート		早稲田南町49	鉄コ4階建	14	14	0	0	0	0	2DK	14	36.40	昭46
3 早稲田南町第2アパート		早稲田南町36	鉄コ5・3階建	39	39	0	0	0	0	3DK	39	42.36	昭48
4 早稲田南町第3アパート		早稲田南町7	鉄コ4階建	20	20	0	0	0	0	3DK	20	42.36	昭48
5 戸山一丁目アパート		戸山1-6-15	鉄コ4階建	20	20	0	0	0	0	3DK	12	55.92	昭55
6 西新宿コーポラス		西新宿8-2-37	鉄コ5階建	25	16	4	2	0	3	2DK	17	54.88	平元
7 百人町コーポラス		百人町1-17-17	鉄コ4階建	14	2	6	1	4	1	3DK 2DK	8 14	63.27 45.43	平元
8 高田馬場コーポラス		高田馬場3-42-1	鉄コ6階建	113	67	30	5	6	5	1DK 2DK 3DK	20 41 52	32.58	平3
9 早稲田南町コーポラス		早稲田南町21	鉄コ4階建	18	8	10	0	0	0	1DK 2DK 3DK	10 7 1	37.40	平4
10 中落合コーポラス		中落合4-3-11	鉄コ2階建	10	6	0	0	0	4	2DK	10	52.53	平4
11 住吉町コーポラス		住吉町15-3	鉄コ5階建	44	30	14	0	0	0	1DK 2DK	14 30	34.04	平7
12 大久保三丁目アパート		大久保3-11-1	鉄コ14・7階建	207	207	0	0	0	0	3DK	207	51.20	昭53
13 北新宿三丁目第1（ファミリー柏木）		北新宿3-27-6	鉄コ4階建	10	0	10	0	0	0	1DK 2DK	8 1 1	32.11 47.34 47.36	平4
14 西新宿四丁目アパート		西新宿4-34-11	鉄コ4階建	40	40	0	0	0	0	3DK	40	51.04	昭48
15 河田町第二アパート		河田町3-24	鉄コ4階建	24	24	0	0	0	0	3DK 3DK	12 12	61.53	昭62
16 河田町アパート		河田町3-3	鉄コ5階建	30	30	0	0	0	0	3DK	30	55.81	昭48

（注）「鉄コ」は、鉄筋コンクリートの略。

（都市計画部住宅課）

区民住宅・事業住宅・母子支援施設及び北新宿特別養護老人ホームとの合築。

1 3 区民住宅一覧（所有型）

（平成22年4月1日現在）

住宅名	区分	所在地	構造・規模	型別戸数					間取	戸数	専用面積	建設年度	
				合計	一般	高齢	障害	母子					
総計				戸	戸	戸	戸	戸	戸	戸	m ²		
総計				44	44	0	0	0					
1 北新宿四丁目第1（ファミリー北新宿）		北新宿4-36-6	鉄コ7階建	20	20	0	0	0	3DK	20	55.1	平成4年度	
2 矢来町第1（ファミリー矢来町）		矢来町18-1	鉄コ3階建	11	11	0	0	0	3DK 3DK	6 5	59.7 59.9	平成5年度	
3 高田馬場三丁目第2（高田馬場コーポラス）		高田馬場3-42-1	鉄コ6階建	1	1	0	0	0	3DK	1	60.0	平成3年度	
4 早稲田南町第1（早稲田南町コ-ポラス）		早稲田南町21	鉄コ4階建	1	1	0	0	0	2LDK	1	72.2	平成4年度	
5 北新宿三丁目第1（ファミリー柏木）		北新宿3-27-6	鉄コ4階建	1	1	0	0	0	3LDK	1	77.4	平成4年度	
6 住吉町第1（住吉町コーポラス）		住吉町15-3	鉄コ5階建	10	10	0	0	0	3DK 3DK	9 1	70.8	平成7年度	

（注）「鉄コ」は、鉄筋コンクリートの略。

（都市計画部住宅課）

区営住宅・事業住宅・母子支援施設及び北新宿特別養護老人ホームとの合築。

1.4 事業住宅一覧(所有型)

(平成22年4月1日現在)

区分 社宅名	所在地	構造・規模	型別戸数					間取	戸数	専用面積	建設年度
			合計	世帯	単身	高世	高単				
総計			戸 53	戸 21	戸 22	戸 2	戸 8		戸	m ²	
1 百人町 (百人町三丁目住宅)	百人町3-25-2	鉄コ6階建	13	13	0	0	0	2DK 3LDK	7 6	51 68	平成2年度
2 北新宿(A街区) (ファミリー柏木)	北新宿3-27-6	鉄コ4階建	10	0	0	2	8	1DK 2DK	8 2	32.11 47.36	平成4年度
3 北新宿(B街区) (ファミリー柏木)	北新宿3-40-2	鉄コ4階建	30	8	22	0	0	1DK 2DK 3LDK	22 6 2	33.05 33.1 49.7 51.23 62.2	平成4年度

(注)「鉄コ」は、鉄筋コンクリートの略。

(都市計画部住宅課)

区営住宅・区民住宅・母子支援施設及び北新宿特別養護老人ホームとの合築。

1.5 区営住宅・区民住宅一覧(借上型)

(平成22年4月1日現在)

区分 住宅名	構造・規模	型別戸数									間取	戸数	管理開始年月
		合計	区民	区営	高世	高単	障害	母子	一般				
総計		戸 755	戸 337	戸 418	戸 50	戸 234	戸 76	戸 57	戸 1		戸		
1 弁天町第1区民住宅	鉄骨造3階建	5	5	0	0	0	0	0		2DK	5	平成4年1月	
2 西早稲田三丁目第1区営・区民住宅	鉄骨造4階建	10	7	3	0	1	0	2		2DK 2LDK 1DK	8 1 1	"4年4月	
3 中井一丁目第1区営・区民住宅	軽量鉄3階建	4	1	3	0	0	0	3		2DK	4	"4年9月	
4 下落合四丁目第2区営住宅	鉄筋コ2階建	3	0	3	3	0	0	0		2K	3	"2年10月	
5 下落合四丁目第3区営住宅	鉄筋コ6階建	14	0	14	0	14	0	0		1K	14	"3年8月	
6 下落合四丁目第4区営住宅	木造モ2階建	11	0	11	0	11	0	0		1K	11	"3年8月	
7 大久保二丁目第2区営住宅	軽量鉄3階建	1	0	1	0	1	0	0		1K	1	"元年10月	
8 大久保二丁目第4区営住宅	鉄骨造3階建	6	0	6	2	4	0	0		1K 1LDK 2DK	4 1 1	"4年7月	
9 新宿六丁目第1区営住宅	鉄筋コ12階建	1	0	1	1	0	0	0		2DK	1	"2年5月	
10 西早稲田三丁目第2区営住宅	鉄筋コ3階建	22	0	22	4	15	3	0		1K 1DK	22	"2年10月	
11 西落合三丁目第1区営住宅	鉄筋コ2階建	7	0	7	0	5	0	2		1DK 2DK	5 2	"7年2月	
12 西落合三丁目第3区営住宅	木造モ2階建	2	0	2	0	2	0	0		1K	2	"3年6月	
13 新宿七丁目第1区営住宅	鉄骨造6階建	2	0	2	0	0	2	0		1K	2	"4年8月	
14 上落合一丁目第1区営住宅	鉄筋コ3階建	7	0	7	0	3	0	4		1DK 2DK	3 4	"6年10月	
15 大久保二丁目第5区営住宅	鉄骨造3階建	2	0	2	2	0	0	0		2DK	2	"5年4月	
16 中落合四丁目第1区民住宅	鉄筋コ2階建	4	4	0	0	0	0	0		2DK 2LDK 3DK	1 2 1	"5年4月	
17 上落合三丁目第1区民住宅	鉄骨造3階建	5	5	0	0	0	0	0		3DK 3DK.S	4 1	"5年6月	

次ページに続く

住宅名	区分 構造・規模	型別戸数								間取	戸数	管理開始年月
		合計	区民	区営	型別							
					高世	高単	障害	母子	一般			
18下落合二丁目第1区営・区民住宅	鉄筋コ3階建	戸 7	戸 3	戸 4	戸 0	戸 4	戸 0	戸 0	戸 0	3 D K 3 LDK 4 D K 1 D K	戸 1 1 1 4	平成5年8月
19西落合一丁目第1区営・区民住宅	鉄筋コ3階建	10	6	4	2	2	0	0	0	3 D K 1 D K	6 4	" 5年10月
20富久町第1区営・区民住宅	鉄筋コ4階建	17	8	9	0	9	0	0	0	3 LDK 1 D K	8 9	" 6年2月
21中落合一丁目第1区民住宅	鉄筋コ9階建	20	20	0	0	0	0	0	0	3 D K	20	" 6年5月
22百人町一丁目第1区営・区民住宅	鉄筋コ5階建	14	10	4	0	4	0	0	0	3 D K 1 K	10 4	" 6年9月
23余丁町第1区営住宅	鉄筋コ6階建	6	0	6	0	0	3	3	0	1 D K 3 D K	3 3	" 6年11月
24余丁町第2区営・区民住宅	鉄筋コ7階建	61	33	28	3	12	8	5	0	2 DKS 3 LDK 1 K 2 K 1 D K 2 D K	33 16 3 4 5	" 6年12月
25高田馬場四丁目第1区営住宅	鉄筋コ3階建	10	0	10	2	5	0	3	0	2 LDK 2 D K 2 K 1 D K 1 K	3 1 1 2 3	" 6年12月
26新宿五丁目第1区営・区民住宅	鉄筋コ5階建	19	10	9	0	9	0	0	0	3 LDK 1 K	10 9	" 7年1月
27細工町第1区営・区民住宅	鉄筋コ6階建	17	11	6	2	4	0	0	0	3 LDK 2 LDK 1 LDK 1 D K	1 10 2 4	" 7年1月
28西新宿五丁目第1区営・区民住宅	鉄筋コ6階建	18	10	8	0	8	0	0	0	3 LDK 3 D K 2 LDK 1 D K	1 5 4 8	" 7年2月
29百人町一丁目第2区民住宅	鉄筋コ4階建	10	10	0	0	0	0	0	0	3 D K	10	" 7年3月
30新小川町第1区営・区民住宅	鉄筋コ5階建	21	16	5	0	0	5	0	0	3 D K 1 D K	16 5	" 7年4月
31百人町一丁目第3区営・区民住宅	鉄筋コ5階建	14	10	4	0	0	4	0	0	3 D K 1 D K	10 4	" 7年11月
32西落合一丁目第2区営住宅	鉄筋コ3階建	14	0	14	3	5	0	6	0	1 D K 2 D K	5 9	" 7年12月
33細工町第2区営・区民住宅	鉄筋コ5階建	15	1	14	4	10	0	0	0	1 K 1 D K 1 LDK 2 K 2 LDK	10 4 1	" 7年12月
34高田馬場一丁目第1区営・区民住宅	鉄筋コ4階建	17	10	7	0	0	7	0	0	3 D K 1 D K	10 7	" 8年4月
35下落合四丁目第5区営・区民住宅	鉄筋コ10階建	23	13	10	1	9	0	0	0	3 D K 2 D K 1 K	13 1 9	" 8年5月
36弁天町第2区営・区民住宅	鉄筋コ5階建	26	11	15	0	11	0	4	0	3 D K 1 D K 2 D K	7 11 8	" 8年4月
37北新宿二丁目第1区営・区民住宅	鉄筋コ7階建	79	53	26	0	14	6	6	0	3 D K 1 D K 2 D K	53 20 6	" 8年7月
38内藤町第1区営・区民住宅	鉄骨筋7階建	18	10	8	1	7	0	0	0	3 D K 2 LDK 1 D K 1 K	5 5 1 7	" 8年11月

次ページに続く

住宅名	区分	構造・規模	型別戸数							間取	戸数	管理開始年月	
			合計	区民	区営	高世	高単	障害	母子				一般
						戸	戸	戸	戸				戸
39大久保二丁目第6区営・区民住宅		鉄筋コ4階建	17	10	7	0	4	3	0	0	3DK 2LDKS 1K	4 6 7	平成9年2月
40市谷台町第1区営・区民住宅		鉄筋コ5階建	32	17	15	4	7	4	0	0	3DK 2DK 1K	17 4 11	"9年4月
41新小川町第2区営・区民住宅		鉄筋コ7階建	26	11	15	0	6	4	5	0	3DK 2DK 1DK	11 5 10	"9年4月
42南榎町第1区営・区民住宅		鉄筋コ4階建	38	11	27	3	12	8	4	0	3DK 2DK 1K	11 7 20	"9年10月
43三栄町第1区営・区民住宅		鉄筋コ4階建	19	10	9	0	5	4	0	0	3DK 2LDK 1DK	3 7 9	"9年12月
44住吉町第2区営・区民住宅		鉄筋コ5階建	19	1	18	3	8	5	2	0	2DK 1DK	8 11	"12年3月
45上落合三丁目第2区営住宅		鉄筋コ4階建	14	0	14	4	7	1	1	1	1DK 2DK 2LDK	7 5 2	"13年4月
46若松町第1区営・区民住宅		鉄筋コ6階建	24	10	14	3	6	3	2	0	1DK 1DKS 2DK	8 3 3	"14年4月
47市谷砂土原二丁目第1区営住宅		鉄筋コ9階建	24	0	24	3	10	6	5	0	3LDK 1DK 2DK 3DK	10 13 6 5	"17年4月

(注)「鉄筋コ」は、「鉄筋コンクリート」の略。

(都市計画部住宅課)

「軽量鉄」は、「軽量鉄骨造」の略。

「木造モ」は、「木造モルタル」の略。

「鉄骨筋」は、「鉄骨鉄筋コンクリート造」の略。

16 借上事業住宅一覧

(平成22年4月1日現在)

住宅名	区分	構造・規模	型別戸数			間取	戸数	管理開始年月
			合計	世帯	単身			
			戸	戸	戸			
総計			18	5	13		18	
1西早稲田三丁目第2事業住宅		鉄筋コンクリート造4階建	2	0	2	2DK	2	平成元年8月
2下落合四丁目第1事業住宅		木造2階建	1	0	1	1K	1	"元年8月
3大久保二丁目第1事業住宅		軽量鉄骨造3階建	1	0	1	1K	1	"元年9月
4喜久井町第1事業住宅		鉄筋コンクリート造7階建	1	1	0	2K	1	"元年10月
5西早稲田三丁目第3事業住宅		木造2階建	1	0	1	1K	1	"2年3月
6北新宿二丁目第1事業住宅		木造2階建	2	1	1	1DK	2	"2年6月
"		"	1	1	0	2K	1	"2年6月
7北新宿二丁目第3事業住宅		木造2階建	1	1	0	その他	1	"2年10月
8北新宿三丁目第3事業住宅		鉄骨ALC造3階建	1	0	1	1DK	1	"2年10月
"		"	1	0	1	1DK	1	"3年1月
9西新宿五丁目第1事業住宅		鉄筋コンクリート造11階建	1	0	1	1DK	1	"4年2月
10北新宿四丁目第1事業住宅		鉄筋コンクリート造5階建	1	0	1	1K	1	"4年3月
11西新宿八丁目第1事業住宅		鉄筋コンクリート造5階建	1	0	1	2DK	1	"4年8月
12百人町二丁目第2事業住宅		鉄筋コンクリート造5階建	1	0	1	2DK	1	"7年3月
13西早稲田三丁目第4事業住宅		鉄骨コンクリート造3階建	1	0	1	2K	1	"16年5月
14西新宿八丁目第2事業住宅		鉄骨鉄筋コンクリート造13階建	1	1	0	2DK	1	"10年8月

(都市計画部住宅課)

17 児童館

(平成22年4月1日現在)

名称	所在地	電話番号	敷地面積 (㎡)	延床面積 (㎡)	定員	開設年月日	備考
早稲田南町児童館	早稲田南町50	5287-4321	1,049	288	80	S48.4.1	保育所・地域交流館・区営住宅併設
西新宿児童館	西新宿4-35-28	3377-9352	5,802	444	100	H16.4.1	旧学校施設内に併設
本塩町児童館	本塩町8	3350-1456	446	352	100	H4.2.1	ことぶき館併設
東五軒町児童館	東五軒町5-24	3269-6895	1,167	253	70	S50.10.1	保育所・ことぶき館併設
北山伏児童館	北山伏町2-17	3269-7197	776	361	100	S45.7.6	ことぶき館併設
中町児童館	中町25	3267-3321	1,406	293	100	S58.10.1	こども園・ことぶき館・図書館併設
薬王寺児童館	市谷薬王寺町51	3353-6625	942	645	140	S46.5.1	ことぶき館併設
富久町児童館	富久町22-21	3357-7638	878	606	110	S44.7.1	保育所併設 平成15年改築
戸山児童館	戸山2-27-2	3204-2422	1,970	583	140	S53.4.1	ことぶき館併設
大久保児童館	大久保1-4-1	3209-0802	846	235	70	S43.5.1	保育所・ことぶき館併設
百人町児童館	百人町2-18-21	3368-8156	1,019	467	140	S50.2.1	保育所・ことぶき館併設
高田馬場第一児童館	高田馬場3-39-29	3368-8167	436	259	100	S45.5.1	シニア活動館併設、H20.4.6移転
高田馬場第二児童館	高田馬場1-4-17	3200-5038	1,551	498	150	S47.4.1	保育所・ことぶき館併設
上落合児童館	上落合2-28-8	3360-1414	-	482	100	S59.7.1	地域交流館併設。民間ビル1階の一部使用
西落合児童館	西落合1-31-24	3954-1042	1,325	686	165	S48.5.1	保育所併設
中井児童館	中井1-8-12	3361-0075	901	381	90	S39.12.1	保育所併設
北新宿第一児童館	北新宿2-3-7	3369-5856	2,078	468	90	S41.5.1	保育所・地域交流館・特別出張所・地域センター併設 平成6年改築
北新宿第二児童館	北新宿3-20-2	3365-1121	3,375	539	100	S57.4.1	保育所・ことぶき館・図書館・生涯学習館併設

(子ども家庭部子どもサービス課)

18 ことぶき館・高齢者いこいの家

(平成22年4月1日現在)

名称	所在地	電話番号	敷地面積 (㎡)	延床面積 (㎡)	定員(名)	開設年月日	備考
本塩町ことぶき館	本塩町8	3350-1456	446	507	100	H4.2.1	児童館併設
東五軒町ことぶき館	東五軒町5-24	3269-6895	1,167	416	60	S50.10.1	児童館・保育所併設
北山伏ことぶき館	北山伏町2-17	3269-7197	776	338	80	S45.7.6	児童館併設
中町ことぶき館	中町25	3267-3321	1,406	251	50	S58.10.1	児童館・保育所・図書館併設
薬王寺ことぶき館	市谷薬王寺町51	3353-6625	942	401	80	S46.5.1	児童館併設
戸山ことぶき館	戸山2-27-2	3204-2422	1,970	417	110	S53.4.1	児童館併設
大久保ことぶき館	大久保1-4-1	3209-0802	846	267	60	S43.5.1	児童館・保育所併設
百人町ことぶき館	百人町2-18-21	3368-8156	1,019	340	100	S50.2.1	児童館・保育所併設
高田馬場第二ことぶき館	高田馬場1-4-17	3200-5038	1,551	516	130	S47.4.1	児童館・保育所併設
中落合ことぶき館	中落合2-7-24	3952-7163	2,427	302	100	S53.4.1	保育所・子ども家庭支援センター併設 平成11年改築
北新宿第二ことぶき館	北新宿3-20-2	3365-1121	3,375	420	100	S57.4.1	児童館・保育所・図書館・生涯学習館併設
西新宿ことぶき館	西新宿4-8-35	3377-9380	937	174	50	S42.6.1	保育所併設
下落合ことぶき館	下落合3-12-33	3951-0023	427	311	60	S53.10.1	
清風園 (高齢者いこいの家)	中落合1-7-26	3951-0086	2,534	1,265	150	S37.9.27	昭和40年 都から移管 53年土地譲渡 55年改築 63年増築

(福祉部高齢者サービス課)

19 シニア活動館

(平成22年4月1日現在)

名称	所在地	電話番号	敷地面積 (㎡)	延床面積 (㎡)	定員	開設年月日	備考
信濃町シニア活動館	信濃町20	5369-6737	1138	447	120	H21.4.1	保育所・子ども家庭支援センター併設
高田馬場シニア活動館	高田馬場3-39-29	3362-4560	408	272	140	H20.4.1	児童館併設

(福祉部高齢者サービス課)

20 地域交流館

(平成22年4月1日現在)

名称	所在地	電話番号	敷地面積 (㎡)	延床面積 (㎡)	定員 (名)	開設年月日	備考
早稲田南町地域交流館	早稲田南町50	3208-2552	1,049	327	70	H21.4.1	保育所・児童館・区営住宅併設
西早稲田地域交流館	西早稲田1-22-2	5286-8311	115 共有持分	510	100	H21.4.1	
新宿地域交流館	新宿5-3-13	3341-8955	764	247	40	H22.4.1	保育所併設
山吹町地域交流館	山吹町342	3269-6189	195	237	40	H22.4.1	昭和62年増築
上落合地域交流館	上落合2-28-8	3360-1414	-	510	100	H22.4.1	児童館併設。民間ビル1・2階の一部使用
北新宿地域交流館	北新宿2-3-7	3369-5856	2,078	347	80	H22.4.1	特別出張所・地域センター・児童館・保育所併設 平成6年改築

(福祉部高齢者サービス課)

2.1 子ども家庭支援センター

(平成22年4月1日現在)

名称	所在地	電話番号	相談専用	延床面積(m ²)	開設年月日	備考
中落合子ども家庭支援センター	中落合2-7-24	3952-7751	3952-7752	696	H12.2.15	ことぶき館・保育所併設
榎町子ども家庭支援センター	榎町36	3269-7304	3269-7345	1,307	H21.4.1	
信濃町子ども家庭支援センター	信濃町20	3357-6851	3357-6855	925	H21.4.1	シニア活動館・保育所併設

(子ども家庭部子どもサービス課)

2.2 特別養護老人ホーム

(平成22年4月1日現在)

名称	所在地	電話番号	敷地面積	延床面積	定員	開設年月日	備考
あかね苑	北山伏町2-12	3266-1811	2,569 m ²	2,670 m ²	60 名	H2.6.1	H17.4.1社会福祉法人による自主事業化開始 設置、運営：アゼリヤ会
北新宿 (かしわ苑)	北新宿3-27-6	3363-3291	2,169	3,811	80	H7.1.24	H17.4.1社会福祉法人による自主事業化開始 設置、運営：新宿区社会福祉事業団

(福祉部地域福祉課)

2.3 高齢者総合相談センター(地域包括支援センター)

(平成22年4月1日現在)

名称	所在地等	電話番号	備考
新宿区役所	歌舞伎町1-4-1	新宿区役所福祉部高齢者サービス課 高齢者相談係・介護予防係	5273-4593 5273-4594
四谷	左門町9	玉盛ビル 1階	5367-6770
筆筒町	北山伏町2-12	特別養護老人ホームあかね苑新館内	3266-0753
榎町	原町3-84	原町高齢者在宅サービスセンター内	5367-6737
若松町	若松町25-19		5292-0710
大久保	百人町2-8-13	Fiss 1階	5332-5585
戸塚	高田馬場1-29-20	安念ビル 1階	3203-3143
落合第一	中落合2-5-21	聖母ホーム特別養護老人ホーム内	3953-4080
落合第二	上落合2-22-11	パインフィールドビル 3階	5348-5566
柏木・角筈	西新宿7-21-21	西新宿成和ビル 4階	5338-9531

(福祉部高齢者サービス課・介護保険課)

2.4 高齢者在宅サービスセンター

(平成22年4月1日現在)

名称	所在地	電話番号	敷地面積	延床面積	開設年月日	備考
あかね苑	北山伏町2-12	3266-1811	-	1,338 m ²	H2.6.1	H17.4.1社会福祉法人による自主事業化開始 設置、運営：アゼリヤ会
細工町	細工町1-3	3269-1331	739	1,375 m ²	H3.12.9	H17.4.1社会福祉法人による自主事業化開始 設置、運営：新宿区社会福祉事業団
若葉	若葉3-6	5269-0531	671	1,295 m ²	H4.6.1	
中落合	中落合1-7-1	5982-8741	1,795	1,031 m ²	H5.5.17	
北新宿	北新宿3-27-6	3363-3292	-	932	H7.2.1	
百人町	百人町3-30-2	3368-3501	-	1,245	H10.3.27	H17.4.1指定管理者による管理開始 指定法人：新宿区社会福祉事業団
原町	原町3-84	5363-6025	527	359	H12.4.1	H17.4.1社会福祉法人による自主事業化開始 設置、運営法人：同胞援護会
東戸山	戸山2-34-2	5291-1791	-	298	H13.2.1	H17.4.1指定管理者による管理開始 指定法人：アゼリヤ会

(福祉部地域福祉課)

2.5 いきがい館

(平成22年4月1日現在)

名称	所在地	電話番号	敷地面積	延床面積	開設年月日	備考
小滝橋	高田馬場3-46-14	3360-3137	202 m ²	222 m ²	H12.4.1	H22.9.1廃館

(福祉部高齢者サービス課)

2.6 高齢者作業所

(平成22年4月1日現在)

名称	所在地	電話番号	敷地面積	延床面積	開設年月日	備考
西早稲田	西早稲田2-16-1	3203-0470	262 m ²	512 m ²	S32.4	平6.2.14改築

(福祉部地域福祉課)

2.7 作業宿泊所

(平成22年4月1日現在)

名称	所在地	電話番号	敷地面積	延床面積	開設年月日	備考
百人町	百人町1-25-19	-	531 m ²	741 m ²	S40.5.1	居住室23 作業室15

(福祉部地域福祉課)

28 元気館

(平成22年4月1日現在)

名称	所在地	電話番号	敷地面積	延床面積	開設年月日	備考
元気館	戸山3-18-1	3202-6291	m ² -	m ² 2,378	H15.7.20	

(健康部健康推進課)

29 障害者福祉施設

(平成22年4月1日現在)

名称	所在地	電話番号	敷地面積	延床面積	定員	実人員	開設年月日	備考
障害者福祉センター	戸山1-22-2	3232-3711	m ² 2,000	m ² 2,346	-	-	S60.4.1	新宿福祉作業所・ 備蓄倉庫併設
新宿生活実習所	弁天町50	5229-5850	-	1,721	50	49	H10.4.1	牛込保健センターに併 設
新宿福祉作業所	戸山1-22-2	3232-3715	-	1,325	75	70	S44.4.1	就労継続支援B型
高田馬場福祉作業所	百人町4-4-2	3367-2939	405	859	54	54	H3.4.1	就労継続支援B型

30 心身障害者通所訓練施設

(平成22年4月1日現在)

名称	所在地	電話番号	敷地面積	延床面積	定員	実人員	開設年月日	備考
あゆみの家	西落合1-30-10	3953-1230	m ² 2,003	m ² 1,785	45名	44名	S46.11.20	昭52.2.1移設 平9.3.14増改築 共有部分を含む

(福祉部あゆみの家)

31 子ども発達センター

(平成22年4月1日現在)

名称	所在地	電話番号	敷地面積	延床面積	定員	実人員	開設年月日	備考
子ども発達センター	西落合1-30-10	3953-1322	m ² -	m ² 568	40名	132名	H17.4.1	あゆみの家に併設 共有部分を除く

(福祉部あゆみの家)

32 母子生活支援施設

(平成22年4月1日現在)

名称	所在地	敷地面積	延床面積	定員	実人員	開設年月日	備考
かしわヴィレッジ	新宿区内	m ² 4,159	m ² 691	世帯 10	世帯 10 (23人)	H6.12.1	平17.4.1 施設名称変更

(子ども家庭部子どもサービス課)

33 その他の福祉関連施設

(平成22年4月1日現在)

名称	所在地	電話番号
新宿区勤労者・仕事支援センター	市谷仲之町2-42 区立防災センタ-3階	3341-9405
新宿区社会福祉協議会	市谷薬王寺町51 区立薬王寺児童館1階	3341-9400
新宿区社会福祉事業団	高田馬場1-17-20	5273-2941
新宿区 シルバー人材センター	北新宿3-27-6	5348-4777
	高田馬場1-32-10	3209-3181

(地域文化部消費者支援等担当課・福祉部地域福祉課)

3 4 区立保育園

(平成22年4月1日現在)

名称	所在地	電話番号	定員 人	敷地面積 ㎡	延床面積 ㎡	園庭面積 ㎡	開設年月日	備考
戸山第一	戸山2-26-101	3202-7879	100	1,194	614	881	S26.8.1	都営住宅併設
弁天町	弁天町50	3268-1337	130	2,222	1,529	352	S28.6.1	生活実習所・保健センター併設
大久保第一	大久保3-11-1	3203-0346	105	1,504	658	845	S31.8.1	区営住宅併設
中井	中井1-8-12	3361-7000	70	901	353	264	S39.12.1	児童館併設
東五軒町	東五軒町5-24	3269-6820	88	1,167	496	264	S40.11.1	児童館・ことぶき館併設
北新宿第一	北新宿2-3-7	3369-5855	72	2,078	647	279	S41.5.1	特別出張所・地域センター・児童館・ことぶき館併設
長延	市谷長延寺町8	3260-1335	71	1,152	420	693	S41.12.1	都営住宅併設
西新宿	西新宿4-8-35	3377-9351	87	937	497	649	S42.6.1	ことぶき館併設
大久保第二	大久保1-4-1	3209-0801	80	846	382	224	S43.5.1	児童館・ことぶき館併設
中落合第一	西落合2-8-7	3954-0880	105	1,354	1,011	11,740	S44.7.1	
西早稲田	西早稲田1-9-30	3209-5294	79	951	409	514	S46.8.1	都営住宅併設
信濃町	信濃町20	3357-6853	110	1,138	839	78	S47.4.1	子ども家庭支援センター・シニア活動館併設
信濃町分園	本塩町2	3357-3630	50	5,739	1,010	439	H21.4.1	旧四谷第三小学校1階
高田馬場第二	高田馬場1-4-17	3209-1433	105	1,551	618	431	S47.4.1	児童館・ことぶき館併設
戸山第二	戸山2-18-101	3203-2385	105	1,551	599	838	S47.9.1	都営住宅併設
早稲田南町	早稲田南町50	3203-7848	78	1,049	514	302	S48.4.1	児童館・地域交流館・区営住宅併設
西落合	西落合1-31-24	3954-1064	107	1,325	741	283	S48.4.1	児童館併設
戸山第三	戸山2-4-101	3203-3177	100	1,499	600	899	S48.6.1	都営住宅併設
百人町	百人町2-18-21	3367-4991	85	1,019	550	339	S50.2.1	児童館・ことぶき館併設
新宿第二	新宿5-3-13	3341-8956	73	764	631	424	S52.7.1	ことぶき館併設
中落合第二	中落合2-7-24	3952-7165	116	2,427	868	944	S53.4.1	子ども家庭支援センター・ことぶき館併設
四谷	四谷4-17	3358-1431	81	1,963	800	176	S54.4.1	保健センター併設
北新宿第二	北新宿3-20-2	3365-0225	95	3,375	843	518	S57.4.1	児童館・ことぶき館・生涯学習館・図書館併設
富久町 【公設民営】(1)	富久町22-21	3357-7720	149	878	989	254	H15.4.1	児童館併設・公設民営
四谷子ども園 【幼保一元化施設】 (2)	四谷2-6	5369-3775	62	6,424	1,320	560	H19.4.1	小学校併設・幼保一元化施設敷地面積は併設する小学校分を含む
あいじつ子ども園 【幼保一元化施設】 (2)	北町17	3266-2539	63	1,806	1,312	818	H22.4.1	児童館・ことぶき館・図書館併設・幼保一元化施設

1 富久町保育園は、社会福祉法人新栄会を指定管理者に指定。

(子ども家庭部保育課)

2 四谷子ども園・あいじつ子ども園は幼稚園と保育園とが一体となった幼保一元化施設。

四谷子ども園・あいじつ子ども園の定員数は0～3歳児クラスのもの。

3 5 私立保育園

(平成22年4月1日現在)

名称	所在地	電話番号	定員 人	敷地面積 ㎡	延床面積 ㎡	園庭面積 ㎡	開設年月日	備考
1 二葉南元	南元町4	3351-3819	61	1,333	639	174	S26.12.1	
2 至誠会	河田町10-13	3341-4677	180	1,209	1,347	446	S48.4.1	
3 八幡神社愛育園	上落合1-26-19	3368-3939	76	1,324	311	330	S32.3.27	
4 よろい	北新宿3-16-18	3369-3678	60	717	380	176	S31.12.26	
5 獅子吼	中井2-8-6	3951-0759	84	607	416	310	S30.5.4	
6 東京母子愛育会	北新宿4-21-14	3369-6005	100	561	510	265	S23.7.1	
7 新宿成子坂 愛育園	西新宿6-7-39	3342-6907	125	637	644	290	S24.9.27	
8 新栄	百人町3-21-14	3371-0246	78	1,070	597	224	S49.4.1	
9 エイビイシイ	大久保2-11-5	3232-9633	60	170	319	0	H13.4.1	
10 原町みゆき	原町2-43	3356-2663	160	3,762	1,320	582	H16.4.1	
11 新宿せいが	下落合2-10-20	3954-4190	115	783	1,279	114	H19.4.1	
12 オルト	高田馬場3-40-3	5332-7081	122	1,452	1,764	247	H22.4.1	

(子ども家庭部保育課)

3 6 区立幼稚園

(平成22年5月1日現在)

名称	所在地	電話番号	定員	敷地面積	延床面積	開設年月日	備考
1 津久戸	津久戸町2-2	3266-0129	60	-	530	S36.4.1	
2 江戸川	水道町1-28	3266-0154	-	-	304	S36.4.1	休園
3 市谷	市谷山伏町1-3	3266-0184	77	-	677	S40.4.1	
4 早稲田	早稲田南町25	3205-9086	60	-	742	S21.4.15	
5 鶴巻	早稲田鶴巻町140	3205-9167	77	-	767	S6.9.5	
6 牛込仲之	市谷仲之町4-33	3358-3880	77	-	521	S22.10.1	
7 富久	富久町7-24	3358-3904	-	-	356	S36.4.1	休園
8 余丁町	若松町13-1	3205-9255	60	-	413	S41.4.1	
9 東戸山	戸山2-34-101	3202-7880	77	3,079	1,042	S40.4.1	借地(都有地)
10 四谷第六	大京町30	3358-3774	77	-	679	S36.4.1	
11 花園	新宿1-22-1	3353-8277	77	-	429	H7.4.1	
12 大久保	大久保1-1-21	3205-9425	77	-	635	S39.4.1	
13 戸山	百人町2-1-38	3205-9489	30	-	600	S42.4.1	
14 戸塚第一	西早稲田3-10-12	3205-9567	60	-	445	S41.4.1	
15 戸塚第二	高田馬場1-25-21	3205-9609	77	-	736	S39.4.1	
16 戸塚第三	高田馬場3-18-21	3227-2039	-	-	760	S36.4.1	休園
17 落合第一	中落合2-13-27	3565-0826	-	-	725	S40.4.1	休園
18 落合第二	上落合2-10-23	3227-1944	-	-	613	S41.4.1	休園
19 落合第三	西落合1-12-20	3565-0914	77	-	434	S39.4.1	
20 落合第四	下落合2-9-34	3565-0939	77	-	769	S36.4.1	
21 落合第五	上落合3-1-6	3227-2048	60	-	633	S40.4.1	
22 落合第六	西落合4-11-21	3565-0875	-	-	449	S42.4.1	休園
23 淀橋第四	北新宿3-17-1	3227-2165	77	-	618	S42.4.1	
24 柏木	北新宿2-11-1	3227-2169	30	-	333	H9.4.1	
25 西新宿	西新宿4-35-5	3299-7727	77	-	776	H9.4.1	
26 西戸山	百人町4-7-1	3362-0400	77	1,438	544	S36.4.1	借地(国有地)

(教育委員会事務局学校運営課・教育施設課)

3 7 区立子ども園

(平成22年5月1日現在)

名称	所在地	電話番号	定員	敷地面積	延床面積	開設年月日	備考
1 四谷	四谷2-6	5369-3775	162	-	1,307	H19.4.1	
2 あいじつ	北町17	3266-0189	183	-	1,138	H22.4.1	

(教育委員会事務局学校運営課・教育施設課)

3 8 私立幼稚園

(平成22年5月1日現在)

名称	所在地	電話番号	学級数	開設年月日	備考
1 牛込成城	原町3-87	3341-5058	4	S30.1.21	
2 おおや	高田馬場2-8-18	3200-7506	7	S28.8.10	
3 下落合みどり	中落合4-3-1	3953-6112	4	S27.8.27	
4 戸山	戸山2-7-2	3203-6834	3	S28.9.10	
5 豊多摩	西落合4-8-18	3951-5982	3	S8.6.14	
6 伸びる会	上落合2-25-19	3361-5020	12	S24.2.23	
7 目白ヶ丘	下落合2-15-11	3951-2115	3	S26.5.10	
8 目白平和	下落合3-14-25	3954-0448	5	S24.12.28	
9 四谷新生	四谷1-14	3357-7036	3	S30.8.16	
10 淀橋	西新宿6-12-37	3342-5568	6	S29.1.25	

(教育委員会事務局学校運営課)

3 9 区立小学校

(平成22年5月1日現在)

名称	所在地	電話番号	児童数	教員数	学級数		教室数		校地面積	校舎面積	校庭面積	開校年
					普通	特別支援	普通	特別				
			人	人	学級	学級	教室	教室				
1 津久戸	津久戸町2-2	3266-1601	245	16	9		8	15	4,740	4,692	1,313	明治37年
2 江戸川	水道町1-28	3266-1602	79	12	6		6	11	4,534	3,528	1,958	明治38年
3 市谷	市谷山伏町1-3	3266-1603	540	21	15		16	9	6,052	4,462	2,979	明治39年
4 愛日	北町26	3266-1604	233	17	9	1	10	9	4,533	4,245	1,784	明治13年
5 早稲田	早稲田南町25	3205-9501	544	22	16		18	8	8,471	5,949	2,455	明治33年
6 鶴巻	早稲田鶴巻町140	3205-9502	143	12	6		6	14	5,417	4,851	1,964	大正14年
7 牛込仲之	市谷仲之町4-33	3358-3762	243	16	9		9	11	5,184	4,996	2,041	明治41年
8 富久	富久町7-24	3358-3763	90	12	6		6	12	4,622	4,415	1,808	昭和 6年
9 余丁町	若松町13-1	3205-9503	440	19	13		13	9	7,623	4,771	2,276	明治35年
10 東戸山	戸山2-34-2	3205-9504	266	21	11	3	13	16	14,890	7,392	8,388	昭和24年
11 四谷	四谷2-6	5369-3776	423	19	13		12	14	6,424	5,994	2,205	平成19年
12 四谷第六	大京町30	3358-3767	170	12	6		6	13	5,516	5,471	1,916	大正15年
13 花園	新宿1-22-1	3353-8276	163	15	6	2	7	10	4,154	5,733	1,432	平成 7年
14 大久保	大久保1-1-21	3205-9506	225	16	7		8	16	7,398	4,950	2,464	明治12年
15 天神	新宿6-14-2	3358-3769	92	17	6	4	6	21	7,425	5,226	2,831	大正11年
16 戸山	百人町2-1-38	3205-9507	393	18	12		12	20	7,052	6,484	2,438	大正 7年
17 戸塚第一	西早稲田3-10-12	3205-9508	392	19	12		12	14	6,515	5,598	2,593	明治 9年
18 戸塚第二	高田馬場1-25-21	3205-9509	185	17	7	4	7	19	6,169	4,849	2,336	大正 7年
19 戸塚第三	高田馬場3-18-21	3227-2101	136	12	6		6	13	6,084	4,021	2,709	大正15年
20 落合第一	中落合2-13-27	3565-0940	409	19	13		12	13	8,360	4,670	2,217	明治25年
21 落合第二	上落合2-10-23	3227-2102	257	20	10	3	12	12	8,419	4,867	2,691	大正14年
22 落合第三	西落合1-12-20	3565-0941	435	18	13		14	12	6,028	4,630	2,207	昭和 4年
23 落合第四	下落合2-9-34	3565-0942	366	18	12		12	20	8,639	5,615	2,234	昭和 7年
24 落合第五	上落合3-1-6	3227-2103	105	12	6		6	12	6,977	5,019	1,872	昭和29年
25 落合第六	西落合4-11-21	3565-0943	157	12	6		6	12	6,298	3,298	2,988	昭和33年
26 淀橋第四	北新宿3-17-1	3227-2105	277	17	10		10	13	6,922	4,951	2,354	大正 9年
27 柏木	北新宿2-11-1	3227-2104	333	21	12	2	14	10	6,834	4,661	2,464	平成 9年
28 西新宿	西新宿4-35-5	3373-6031	190	11	6		6	11	14,440	8,080	5,129	平成 9年
29 西戸山	百人町4-2-1	3227-2107	465	19	13		13	11	8,136	5,620	1,767	昭和26年

(注) 特別支援欄には通級指導学級を含む。

(教育委員会事務局教育指導課・学校運営課・教育施設課)

4 0 区立中学校

(平成22年5月1日現在)

名称	所在地	電話番号	生徒数	教員数	学級数		教室数		校地面積	校舎面積	校庭面積	開校年
					普通	特別支援	普通	特別				
			人	人	学級	学級	教室	教室				
1 牛込第一	北山伏町4-1	3266-1605	307	19	9		9	20	7,131	5,210	2,572	昭和22年
2 牛込第二	喜久井町20	3205-9671	181	15	6		7	17	8,264	4,913	4,325	昭和22年
3 牛込第三	市谷加賀町1-3-1	3266-1606	209	16	6	1	6	20	12,396	5,435	5,096	昭和22年
4 四谷	四谷1-12	3358-3771	295	24	9	2	11	19	11,308	6,184	4,100	平成13年
5 西早稲田	戸山3-20-2	3205-9674	440	26	12		13	22	13,525	9,164	7,371	平成17年
6 落合	下落合2-24-6	3565-0701	287	19	9		9	15	9,687	6,519	3,666	昭和22年
7 落合第二	西落合1-6-5	3565-0702	378	22	11	1	12	20	10,259	6,812	5,509	昭和23年
8 西新宿	西新宿8-2-44	5330-0661	119	19	5	2	7	20	9,242	7,511	3,846	平成 9年
9 新宿	新宿6-15-22	3357-6191	208	21	6	2	9	22	11,675	9,290	4,090	平成17年
10 西戸山	大久保3-1-1	3205-9451	307	19	9		8	18	7,339	5,773	2,900	昭和27年
11 西戸山第二	高田馬場4-36-12	3227-2110	12	8	1		2	19	5,137	5,067	1,868	昭和33年

(注) 「西戸山中」の所在地は、H23.3まで仮校舎として使用中の「旧戸山中」を掲載。

特別支援欄には通級指導学級を含む。

(教育委員会事務局教育指導課・学校運営課・教育施設課)

4 1 特別支援学校

(平成22年5月1日現在)

名称	所在地	電話番号	児童・生徒数	教員数	学級数	校地面積	校舎面積	校庭面積	開校年
新宿養護学校	西新宿4-20-11	5351-1233	34人	30人	12学級	2,636㎡	3,093㎡	355㎡	昭和53年

(教育委員会事務局教育指導課・学校運営課・教育施設課)

4 2 特別支援学級

(平成22年5月1日現在)

名称	所在地	電話番号	児童・生徒数	学級数	教員数	学校名	開設年月日	備考
1 若竹学級	北町26	3266-1604	8人	1数	1人	愛日小学校	S33.7.1	知的障害
2 若草学級	戸山2-34-2	3205-9504	17人	3数	4人	東戸山小学校	S35.4.1	知的障害
3 新苑学級	新宿1-22-1	3353-8276	9人	2数	3人	花園小学校	S29.9.20	知的障害
4 青空学級	新宿6-14-2	3358-4098	(40)人	4数	5人	天神小学校	H17.4.1	情緒障害
5 生活学級	高田馬場1-25-21	3205-9605	(40)人	4数	5人	戸塚第二小学校	S48.5.14	情緒障害
6 若葉学級	上落合2-10-23	3227-2102	21人	3数	4人	落合第二小学校	S38.6.1	知的障害
7 柏葉学級	北新宿2-11-1	3227-2086	12人	2数	3人	柏木小学校	S34.4.1	知的障害
1 たちばな学級	市谷加賀町1-3-1	3266-5565	(1)人	1数	1人	牛込第三中学校	H22.4.1	情緒障害
2 新苑学級	四谷1-12	3358-3787	16人	2数	3人	四谷中学校	S30.5.16	知的障害
3 赤土学級	西落合1-6-5	5982-5011	(9)人	1数	2人	落合第二中学校	H18.4.1	情緒障害
4 E組	西新宿8-2-44	5330-0665	15人	2数	3人	西新宿中学校	S34.4.7	知的障害
5 若草学級	新宿6-15-22	3357-6193	15人	2数	3人	新宿中学校	S35.4.1	知的障害

(注) ()は通級学級

(教育委員会事務局教育指導課・学校運営課)

4 3 教育文化施設

(平成22年4月1日現在)

名称	所在地	電話番号	敷地面積	延床面積	開設年月日	備考
女神湖高原学園	長野県北佐久郡立科町大字芦田八ヶ野字赤沼平994	0267-55-6100	95,107㎡	7,995㎡	H7.7.1	立科町有地を借地
教育センター	大久保3-1-2新宿コスミックセンター内	3232-2713		5,264㎡	S42.8.1	新宿コスミックセンター併設
三栄町生涯学習館	三栄町25	3341-1024	819㎡	703㎡	S38.12.9	
赤城生涯学習館	赤城元町1-3	3269-2400	808㎡	694㎡	S38.11.15	
戸山生涯学習館	戸山2-11-101	3207-1181		1,315㎡	S55.4.25	戸山図書館併設
北新宿生涯学習館	北新宿3-20-2	3365-3541		868㎡	S57.4.1	北新宿第二保育園・児童館・ことぶき館・北新宿図書館・備蓄倉庫併設
住吉町生涯学習館	住吉町13-3	3351-6566	481㎡	694㎡	S62.4.1	H8.2.6改築
西戸山生涯学習館	百人町4-7-1	3368-3221		534㎡	S41.12.27	西戸山幼稚園併設
区民ギャラリー	西新宿2-11-4	3348-6277		601㎡	H2.6.1	H16.4.1環境学習情報センターに一部移管
ギャラリーオーガード"みるっく"	歌舞伎町1-30(新宿大ガード下歩道)				H5.4.20	
新宿歴史博物館	三栄町22	3359-2131	2,957㎡	3,846㎡	H1.1.29	
林芙美子記念館	中井2-20-1	5996-9207	1,732㎡	243㎡	H4.3.22	
佐伯祐三アトリエ記念館	中落合2-4-21	5988-0091	602㎡	60㎡	H22.4.28	新宿区立佐伯公園内に設置
中央図書館	下落合1-9-8	3364-1421		4,674㎡	S47.4.18	西部公園事務所・西部工事事務所併設
こども図書館	下落合1-9-8	3364-1421		523㎡	H18.5.1	H18.5中央図書館2階に開設
区役所内分室	歌舞伎町1-4-1	3209-1111		53㎡	S60.1.26	区役所本庁舎内
四谷図書館	内藤町87	3341-0095		2,399㎡	S26.3.25	四谷区民センター内
鶴巻図書館	早稲田鶴巻町521	3208-2431	247㎡	654㎡	S49.9.5	
西落合図書館	西落合4-13-17	3954-4373	541㎡	527㎡	S54.4.11	
戸山図書館	戸山2-11-101	3207-1191		1,121㎡	S55.4.26	戸山生涯学習館併設
北新宿図書館	北新宿3-20-2	3365-4755		593㎡	S57.4.1	北新宿第二保育園・児童館・ことぶき館・北新宿生涯学習館・備蓄倉庫併設
中町図書館	中町25	3267-3121		515㎡	S58.10.1	中町保育園・児童館・ことぶき館併設
角筈図書館	西新宿4-33-7	5371-0010		1,042㎡	H1.9.5	角筈区民センター内
大久保図書館	大久保2-12-7	3209-3812		730㎡	H6.5.6	大久保区民センター内

(地域文化生涯学習コミュニティ課・文化観光国際課・教育委員会事務局教育政策課・教育指導課・中央図書館)

4 4 ミニ博物館

(平成22年5月1日現在)

館名	所在地	電話	種別	開館年月日	備考
1号館 染の里二葉苑	上落合2-3-6	3368-8133	伝統工芸・地場産業	H4.3.9	
2号館 須賀神社三十六歌仙絵	須賀町5	3351-7023	郷土史・文化財	H4.12.24	
3号館 つまみかんざし博物館	高田馬場4-23-28 ヒルズ ISHIDA401	3361-3083	伝統工芸	H5.10.6	
4号館 十二社熊野神社の文化財	西新宿2-11-2	3343-5521	郷土史・文化財	H6.12.25	
5号館 内藤新宿太宗寺の文化財	新宿2-9-2	3356-7731	郷土史・文化財	H7.3.25	
6号館 目白学園遺跡	中落合4-31-1	5996-3115	郷土史・文化財	H8.3.25	
7号館 東京染ものがたり博物館	西早稲田3-6-14	3987-0701	伝統工芸・地場産業	H9.3.24	

(地域文化部文化観光国際課)

4 5 運動施設

(平成22年5月1日現在)

区分	名称	所在地	電話番号	敷地面積 m ²	延床面積 m ²	開設年月日	備考
体育館	新宿スポーツセンター	大久保3-5-1	3232-0171	7,174	14,950	S59.10.10	土地は都所有
	新宿コスミックスポーツセンター	大久保3-1-2	3232-7701	4,791	13,394	S35.3.15	H4.10.10改築
	大久保スポーツプラザ	大久保3-7-42	5285-1477	7,599	1,428	H9.5.1	
野球場	西戸山公園	百人町4-1	3364-1515	7,902		S28.4.1	1面
	落合中央公園	上落合1-2	3362-9440	7,506		S47.4.1	1面、土地は都所有
	西落合公園少年	西落合2-19	3954-3889	5,304		S42.9.30	1面(他テニスコート1面)
庭球場	甘泉園公園	西早稲田3-5	3202-7899	1,535		S40.10.26	2面
	西落合公園	西落合2-19	3954-3889	1,578		S44.3.20	2面
	落合中央公園	上落合1-2	3362-9440	934		S47.4.1	1面、土地は都所有
	大久保スポーツプラザ	大久保3-7-42	5285-1477	7,599	1,330	H9.5.1	2面
運動広場	北新宿多目的	北新宿3-20		2,396		S58.5.26	1面、みどり公園課と共同使用
	戸山多目的	戸山3-2		12,522		S63.6.1	2面、土地は都所有
	妙正寺川公園	中野区松が丘1-33	070-6450-5007	9,594		H10.2.1	1面、土地は都・新宿区・中野区共有 新宿区・中野区共同使用
	旧淀橋中学校多目的運動広場	北新宿1-21-10		3,400		H21.10.1	
	千代田区立外濠公園	市谷本村町千代田区五番町	3341-1731	20,222		H12.4.1	3面、土地は国所有 新宿区・千代田区共同使用

(地域文化部生涯学習コミュニティ課)

4 6 学校施設開放

(平成22年4月1日現在)

学 校 名	校庭スポーツ 開放 (夜間含む)	施設開放 (体育館・特 別教室等)	体育館 夜間 個人開放	プール 開放 (個人)	地域スポーツ・文化事業 (小学校校庭開放、スポーツ 交流会、子どもの居場所づく りを統合)	備考
1 津久戸小学校						
2 江戸川小学校						
3 市谷小学校						
4 愛日小学校						
5 早稲田小学校						
6 鶴巻小学校						
7 牛込仲之小学校						
8 富久小学校						
9 余丁町小学校						
10 東戸山小学校						
11 四谷小学校						
12 四谷第六小学校						
13 花園小学校						
14 大久保小学校						
15 天神小学校						
16 戸山小学校						
17 戸塚第一小学校						
18 戸塚第二小学校						
19 戸塚第三小学校						
20 落合第一小学校						
21 落合第二小学校						
22 落合第三小学校						
23 落合第四小学校						
24 落合第五小学校						
25 落合第六小学校						
26 淀橋第四小学校						
27 柏木小学校						
28 西新宿小学校						
29 西戸山小学校						
30 旧四谷第三小学校						
31 牛込第一中学校						
32 牛込第二中学校						
33 牛込第三中学校						
34 四谷中学校						
35 新宿中学校						
36 落合中学校						
37 落合第二中学校						
38 西新宿中学校						
39 西戸山中学校						
40 西戸山第二中学校						
41 西早稲田中学校						
42 新宿養護学校						

(地域文化部生涯学習コミュニティ課)

4 7 保健所等

(平成22年4月1日現在)

名称	所在地	電話番号	敷地面積 m ²	延床面積 m ²	開設 年月日	備考
新宿区保健所	新宿5-18-21	3209-1111	第二分庁分館		H11.4.1	平成11.4.13保健所を統合。平成16.2左記に移設。
牛込保健センター	弁天町50	3260-6231	2,222	1,450	S23.10.1	昭和26.9左記に移設。50.4都から移管。51.4改築。弁天町保育園併設。平成11.4.1から保健センター化
四谷保健センター	四谷4-17	3351-5161	1,963	1,986	S23.10.1	昭和25.9左記に移設。50.4都から移管。54.3改築。四谷保育園併設。平成11.4.1から保健センター化
西新宿保健センター	西新宿7-5-8	3369-7118	2,756	1,733	S23.10.1	昭和25.8左記に移設。46.12改築。50.4都から移管。都税事務所併設平成11.4.1から保健センター化
落合保健センター	下落合4-6-7	3952-7161	1,649	1,099	S53.4.1	平9.1左記に移設。落合第一特別出張所、落合第一区民センター併設平成11.4.1から保健センター化
区民健康センター	新宿7-26-4	3208-2222	848	1,335	S49.9.1	新宿区医師会併設

(健康部健康推進課)

4 8 多目的環境防災広場

(平成22年4月1日現在)

名称	所在地	敷地面積 m ²	延床面積 m ²	小型防火貯水槽	設置年月日
1 白銀町	白銀町1-7	104.29	76.81	5 t・1 基	H6.3.18
2 西早稲田	西早稲田2-16-10	165.3	43.92	5 t・1 基	H6.3.25
3 若葉	若葉2-5-2	120.02	33.55	5 t・1 基	H7.3.29
4 百人町	百人町3-8-10	73.28	39.75		H8.3.29
5 北新宿	北新宿1-25-22	527.24	242.79	5 t・1 基	H8.3.29

(区長室危機管理課)

4 9 防火貯水槽

(平成22年4月1日現在)

設置場所	所在地	数量 基	規模 t	設置年月日	備考
1 戸山東公園	戸山1-19	1	40	S47.12.25	
2 若葉公園	若葉3-4	1	40	S48.3.12	
3 住吉公園	住吉町13	1	40	S48.3.31	
4 つつじの里児童遊園	百人町2-17	1	40	S49.2.4	
5 しんかいばし児童遊園	北新宿3-30	1	40	S49.2.4	
6 新宿遊歩道公園	歌舞伎町1-1	2	40	S49.2.28	
7 葛ヶ谷公園	西落合2-1	1	40	S49.3.15	
8 清水川橋公園	下落合1-1	1	40	S49.6.11	
9 矢来公園	矢来町38	1	40	S49.12.16	
10 大東橋公園	北新宿4-32	1	40	S49.12.26	
11 早稲田公園	早稲田南町37	1	40	S51.2.21	
12 宮田橋公園	高田馬場3-8	1	40	S51.8.23	
13 市谷小学校	市谷山伏町1-3	1	100	S52.4.27	
14 福祉部高田馬場分室	高田馬場1-17-20	1	40	S52.6.28	
15 もとまち公園	南元町4	1	40	S52.10.14	
16 榎町公園	東榎町11	1	40	S52.10.14	
17 蜀江坂公園	北新宿2-3	1	40	S52.10.14	
18 山伏公園	北山伏町1	1	40	S53.2.9	
19 中落合公園	中落合1-5	1	40	S53.2.9	
20 西坂公園	中落合2-7	1	40	S53.9.4	
21 大京公園	大京町14	1	40	S53.9.4	
22 加賀公園	市谷加賀町2-4	1	40	S54.3.31	
23 戸塚公園	高田馬場3-40	1	40	S54.3.31	
24 八幡公園	上落合1-7	1	40	S54.3.31	
25 よつや児童遊園	四谷2-8	1	40	S54.3.31	

次ページに続く

設置場所	所在地	数量 基	規模 t	設置年月日	備考
26東大久保児童遊園	新宿7-26	1	40	S54.3.31	
27新宿文化センター	新宿6-14-1	1	40	S54.4.1	
28原町公園	原町3-74	1	40	S54.9.3	
29抜弁天北公園	新宿7-3	1	40	S54.9.3	
30まつ川公園	高田馬場2-4	1	40	S55.3.29	
31なんど児童遊園	納戸町19	1	40	S55.3.29	
32大久保北公園	大久保2-28	1	40	S55.3.29	
33上落合西公園	上落合3-11	1	40	S55.3.29	
34下落合公園	下落合4-18	1	40	S55.3.29	
35新左門児童遊園	左門町19	1	40	S55.3.29	
36さくら児童遊園	水道町4	1	40	S55.12.13	
37やまぶき児童遊園	山吹町35	1	40	S55.12.13	
38中富久児童遊園	富久町22	1	40	S55.12.13	
39花園西公園	新宿1-32	1	40	S56.3.25	
40新小川公園	新小川町3	1	40	S56.3.25	
41十二社児童遊園	西新宿4-9	1	40	S56.3.25	
42みなか児童遊園	上落合3-16	1	40	S56.3.25	
43東大久保公園	新宿6-14	1	40	S56.12.21	
44中落合児童遊園	中落合2-16	1	40	S56.12.21	
45大久保三角公園	大久保3-9	1	40	S57.12.13	
46中町公園	中町5	1	40	S57.12.13	
47みょうが坂児童遊園	四谷4-23	1	40	S57.12.13	
48荒木公園	荒木町10	1	40	S59.2.6	
49ひばり児童遊園	西落合3-17	1	40	S59.2.6	
50みつば児童遊園	中落合2-25	1	40	S59.2.6	
51障害者福祉センター	戸山1-22-2	1	40	S59.12.15	
52南樓公園	南樓町57	1	40	S60.8.30	
53さつき児童遊園	北新宿1-13	1	40	S61.11.4	
54角筥公園	西新宿4-38	1	40	S61.11.4	
55納戸町公園	納戸町26	1	40	S62.9.29	
56新宿歴史博物館	三栄町22	1	40	S63.3.15	
57かすみ児童遊園	霞ヶ丘町5	1	40	H1.2.8	
58早稲田町備蓄倉庫	早稲田町68-5	1	40	H1.3.31	
59北山伏特別養護老人ホーム	北山伏町2-12	1	40	H1.8.30	
60角筥区民センター	西新宿4-33-7	1	40	H1.9.4	
61百二公園	百人町2-24	1	40	H1.11.21	
62神田上水公園	北新宿4-37	1	40	H1.11.21	
63高田馬場公園	高田馬場4-22	1	40	H2.3.20	
64藤兵衛公園	高田馬場3-21	1	40	H2.3.20	
65本塩町児童館	本塩町8	1	40	H3.3.31	
66西新宿コーポラス	西新宿8-2-37	1	45	H3.4.1	
67細工町高齢者在宅サービスセンター	細工町1-3	1	40	H3.12.1	
68牛込筥笥区民センター	筥笥町15	1	40	H3.12.9	
69若葉高齢者在宅サービスセンター	若葉3-6	1	45	H4.4.1	
70小泉八雲記念公園	大久保1-7	1	40	H4.7.31	
71新宿コズミックセンター	大久保3-1-2	1	40	H4.8.1	
72若宮公園	若宮町20	1	40	H5.8.5	
73西早稲田高齢者作業所	西早稲田2-16-1	1	40	H6.3.1	
74大久保区民センター	大久保2-12-7	2	60・45	H6.4.1	
75高田馬場コーポラス	高田馬場3-42-1	1	40	H6.4.1	
76早稲田南町コーポラス	早稲田南町21	1	45	H6.4.1	
77中落合コーポラス	中落合4-3-11	1	45	H6.4.1	
78ファミリー北新宿	北新宿4-36-6	1	45	H6.4.1	
79ファミリー矢来町	矢来町18	1	45	H6.6.1	
80北新宿特別養護老人ホーム	北新宿3-27-6	1	50	H7.2.1	
81下落合東公園	下落合3-5	1	40	H7.2.1	
82百人町三丁目ポケットパーク1	百人町3-6	1	40	H7.11.22	
83防災センター	市谷仲之町2-42	1	40	H8.2.1	
84若松区民センター	若松町12-6	1	40	H8.3.22	
85落合第一区民センター	下落合4-6-7	1	60	H8.11.29	
86区営住吉町コーポラス	住吉町15-3	1	45	H8.12.20	
87四谷区民センター	内藤町87	1	100	H9.1.31	
88花園小学校	新宿1-22-1	1	100	H9.2.28	
89落合中学校	下落合2-24-6	1	40	H10.3.31	多目的防火貯水槽
90西早稲田職員防災住宅	西早稲田2-17-23	1	40	H11.7.1	
91榎町区民センター	早稲田町85	1	100	H14.1.31	
92やよい児童遊園	中落合3-14	1	40	H14.6.13	

(区長室危機管理課)

5 0 備蓄倉庫

(平成22年4月1日現在)

名称	所在地	面積
1 津久戸小学校	津久戸町2-2	88
2 戸山小学校	百人町2-1-38	176
3 上落合防災施設	上落合2-26-4	105
4 戸山児童館・ことぶき館	戸山2-27-2	72
5 小田急センチュリーハイアット	西新宿2-7-1	123
6 京王プラザホテル	西新宿2-2-6	179
7 北新宿防災倉庫	北新宿3-20-2	226
8 落合第一小学校	中落合2-13-27	28
9 N Sビル	西新宿2-4-7	206
10 西戸山小学校	百人町4-2-1	105
11 新宿スポーツセンター	大久保3-5-1	218
12 障害者福祉センター	戸山1-22-2	171
13 区役所第二分庁舎	新宿5-18-21	74
14 四谷第六小学校	大京町30	207
15 落合第二小学校	上落合2-10-23	112
16 西戸山タワーガーデン備蓄倉庫	百人町3-1	192
17 早稲田町備蓄倉庫	早稲田町68-5	118
18 エルタワー	西新宿1-6-1	93
19 新宿モノリス	西新宿2-3-1	81
20 牛込筆筈区民センター	筆筈町15	66
21 本塩町備蓄倉庫	本塩町8	122
22 東京都健康プラザ	歌舞伎町2-44-1	111
23 東京ガスパークタワー	西新宿3-7-20	139
24 榎町児童館	榎町36	171
25 落合第一区民センター	下落合4-6-7	41
26 四谷区民センター	内藤町87	40
27 市谷台町備蓄倉庫	市谷台町15-2	30
28 フラッグス	新宿3-37-1	58
29 東京オペラシティ	西新宿3-20-2	100
30 北新宿多目的環境防災広場	北新宿1-25-22	147
31 新宿ファーストウエスト	西新宿1-23-7	209

(区長室危機管理課)

5 1 広域避難場所(避難場所)

(平成22年4月1日現在)

名称	総面積	有効面積	避難計画人口	一人当たり面積	利用区	避難計画人口
1 迎賓館一帯	89,400 ^{m²}	54,900 ^{m²}	25,800 ^人	2.13 ^{m²}	港区 新宿区	9,900 15,900
2 戸山公園一帯	724,500	411,200	124,700	3.30	新宿区	124,700
3 明治神宮外苑地区	701,600	414,300	103,000	4.02	港区 新宿区 渋谷区	26,200 63,200 13,600
4 新宿御苑	595,700	399,500	184,300	2.17	新宿区 渋谷区	164,500 19,800
5 新宿中央公園・高層ビル群一帯	352,000	185,200	72,700	2.55	新宿区 渋谷区 中野区	35,300 4,100 33,300
6 百人町三・四丁目地区	249,000	114,200	69,500	1.64	新宿区 中野区	58,200 11,300
7 後楽園一帯	402,400	198,400	147,600	1.34	新宿区 文京区	69,000 78,600
8 哲学堂公園一帯	198,300	87,800	80,300	1.09	新宿区 中野区 豊島区	31,200 39,000 10,100
9 学習院大学	232,000	130,800	86,200	1.52	新宿区 豊島区	6,500 79,700
10 早稲田大学早稲田キャンパス一帯	206,300	84,200	56,800	1.48	新宿区	56,800
11 落合水再生センター (落合中央公園部分)	81,700	37,800	33,600	1.13	新宿区 中野区	26,400 7,200
12 地区内残留・西新宿地区	1,110,000		189,900		新宿区	189,900

(区長室危機管理課)

5.2 防災センター

(平成22年4月1日現在)

名称	所在地	電話番号	敷地面積	延床面積	開設年月日	備考
新宿区立防災センター	市谷仲之町2-42	5361-2460	952.18 m ²	1,899.38 m ²	H8.4.1	地上3階・地下1階 みどり土木部・東部公園事務所併設

(区長室危機管理課)

5.3 環境学習関連施設

(平成22年4月1日現在)

名称	所在地	面積 m ²	開設年月	備考
環境学習情報センター	西新宿2-11-4	615.76	H16.6	区民ギャラリー併設

(環境清掃部環境対策課)

5.4 資源化関連施設

(平成22年5月1日現在)

名称	所在地	面積 m ²	開設年月	備考
新宿リサイクル活動センター	高田馬場4-10-17	981.65	H5.10	
西早稲田リサイクル活動センター	西早稲田3-19-5	480.28	H22.5	平成22年5月1日開設
若宮町ストックヤード	若宮町20	312	H6.4	

(環境清掃部環境対策課・新宿清掃事務所)

5.5 品目別回収箱設置場所(区施設)

(平成22年4月1日現在)

名称	所在地	電池	牛乳パック	トレイ
生涯学習館	1住吉町	住吉町13-3		
	2三栄町	三栄町25		
	3赤城	赤城元町1-3		
	4北新宿	北新宿3-20-2		
	5戸山	戸山2-11-101		
地域センター等	6四谷地域センター	内藤町87		
	7牛込笹塚地域センター	笹塚町15		
	8榎町地域センター	早稲田町85		
	9若松町地域センター	若松町12-6		
	10大久保地域センター	大久保2-12-7		
	11戸塚地域センター	高田馬場2-18-1		
	12落合第一地域センター	下落合4-6-7		
	13落合第二地域センター	中落合4-17-13		
	14柏木地域センター	北新宿2-3-7		
	15角筈地域センター	西新宿4-33-7		
図書館	16中央	下落合1-9-8		
	17鶴巻	早稲田鶴巻町521		
	18西落合	西落合4-13-17		
ことぶき館・児童館・保育園等	19中町児童館・ことぶき館	中町25		
	20早稲田南町児童館・地域交流館	早稲田南町50		
	21薬王寺児童館・ことぶき館	市谷薬王寺町51		
	22富久町児童館	富久町22-21		
	23戸山児童館・ことぶき館	戸山2-27-2		
	24百人町児童館・ことぶき館	百人町2-18-21		
	25高田馬場シニア活動館	高田馬場3-39-29		
	26上落合児童館・ことぶき館	上落合2-28-8		
	27北新宿第二児童館・ことぶき館	北新宿3-20-2		
	28下落合ことぶき館	下落合3-12-33		
	29榎町子ども家庭支援センター	榎町36		
	30西落合児童館	西落合1-31-24		
その他の施設	31新宿文化センター	新宿6-14-1		
	32新宿区役所	歌舞伎町1-4-1		
	33新宿リサイクル活動センター	高田馬場4-10-17		
	34障害者福祉センター	戸山1-22-2		
	35区民健康センター	新宿7-26-4		
	36男女共同参画推進センター	荒木町16		
	37あゆみの家	西落合1-30-10		
	38新宿コスミックセンター	大久保3-1-2		
	39新宿スポーツセンター	大久保3-5-1		
	40西新宿保健センター	西新宿7-5-8		
	41西早稲田地域交流館	西早稲田1-22-2		
	42百人町高齢者在宅サービスセンター	百人町3-30-2		
	43新宿区役所第二分庁舎	新宿5-18-21		
	44新宿清掃事務所	下落合2-1-1		
	45新宿東清掃センター	三栄町25		
	46歌舞伎町清掃センター	歌舞伎町2-42-7		
	47エコギャラリー新宿	西新宿2-11-4		

電池回収箱は民間施設にも30箇所設置

(環境清掃部新宿清掃事務所)

5 6 区立公園

(平成22年4月1日現在)

名称	所在地	面積	土地所有者	開設・移管 年月日	区分
【区立公園合計】	9 8箇所	335,241.39	m ²		
1 牛込弁天	弁天町84	2,450.42	新宿区	S25.10.1移管	都市計画公園
2 白銀	白銀町3	4,410.23	新宿区	S25.10.1移管	都市計画公園
3 若葉	若葉3-4	2,136.14	新宿区	S25.10.1移管	都市計画公園
4 愛住	愛住町11	2,496.01	新宿区	S25.10.1移管	都市計画公園
5 大久保	歌舞伎町2-43	3,272.94	新宿区	S25.10.1移管	都市計画公園
6 四谷見附	四谷1-12	3,036.42	新宿区	S26.9.29移管	都市計画公園
7 西大久保	大久保1-17	2,390.35	新宿区	S27.4.1移管	都市計画公園
8 三栄	三栄町24	1,323.79	新宿区	S25.10.1移管	都市計画公園
9 須賀	須賀町8	448.36	民有地	S27.4.1移管	都市計画公園
10 西戸山	百人町4-1	22,430.20	国・新宿区	S28.4.1移管	都市計画公園
11 花園東	新宿1-25	1,219.89	新宿区	S28.9.1移管	都市計画公園
12 花園	新宿1-21	3,987.98	新宿区	S30.3.1移管	都市計画公園
13 新宿	新宿2-9	1,542.36	新宿区	S30.3.1移管	都市計画公園
14 歌舞伎町	歌舞伎町1-13	198.60	新宿区	S32.12.10移管	
15 柏木	西新宿7-14	1,305.97	新宿区	S32.12.10移管	
16 鶴巻南	早稲田町78	5,576.32	新宿区	S33.5.26移管	都市計画公園
17 神田上水	北新宿4-37	2,823.86	新宿区	S35.10.15移管	都市計画公園
18 大東橋	北新宿4-32	1,500.92	新宿区	S35.10.15移管	
19 落合	中井1-14	9,602.86	新宿区	S35.2.29移管	都市計画公園
20 上落合	上落合2-16	485.56	新宿区	S33.5.26移管	都市計画公園
21 八幡	上落合1-7	1,086.62	新宿区	S38.4.1移管	都市計画公園
22 北柏木	北新宿4-12	5,198.89	新宿区	S38.4.1移管	
23 花園西	新宿1-32	1,021.93	新宿区	S39.4.1移管	都市計画公園
24 西落合	西落合2-19	11,559.88	新宿区	S35.7.23移管	都市計画公園
25 下落合	下落合4-18	970.82	新宿区	S42.8.17開設	
26 新小川	新小川町3	1,111.26	新宿区	S42.10.1開設	
27 若葉東	四谷1-12	5,045.67	国	S42.4.1移管	都市計画緑地
28 みなみもと町	南元町20	9,297.72	新宿区	S42.4.1移管	都市計画公園
29 大久保北	大久保2-28	783.49	新宿区	S43.12.23開設	
30 加賀	市谷加賀町2-4	1,326.76	新宿区	S44.3.27開設	
31 戸塚	高田馬場3-40	1,700.09	新宿区	S44.2.1開設	
32 矢来	矢来町38	1,436.45	新宿区	S44.11.1開設	
33 おとめ山	下落合2-10	15,054.30	国	S44.7.1移管	都市計画公園
34 甘泉園	西早稲田3-5	14,235.35	新宿区	S44.7.1移管	都市計画公園
35 諏訪	高田馬場1-16	1,736.36	新宿区	S46.8.31開設	都市計画公園
36 高田馬場駅前	高田馬場2-18	98.39	新宿区・民有地	S47.2.26開設	都市計画公園
37 上落合西	上落合3-11	1,552.51	新宿区	S47.5.11開設	都市計画公園
38 落合中央	上落合1-2	21,072.96	都	S47.4.1移管	
39 戸山東	戸山1-19	947.32	国・新宿区	S48.2.8開設	都市計画公園
40 住吉	住吉町13	1,444.75	新宿区	S48.5.28開設	
41 清水川橋	下落合1-1外	1,246.03	新宿区	S49.6.11開設	
42 葛ヶ谷	西落合2-1	1,009.62	新宿区	S49.5.23開設	
43 東大久保	新宿6-14	967.24	新宿区	S48.12.21開設	
44 新宿遊歩道	歌舞伎町1-1	2,311.39	新宿区	S49.6.24開設	
45 東五軒	東五軒町3	799.10	国	S50.3.29開設	
46 諏訪の森	高田馬場1-12	1,437.24	新宿区	S50.3.31開設	
47 佐伯	中落合2-4	600.98	新宿区	S50.4.1開設	
48 新宿中央	西新宿2-11	88,065.95	都・新宿区	S50.4.1移管	都市計画公園
49 荒井山	西早稲田2-3	332.33	国	S51.3.31開設	
50 漱石	早稲田南町7	1,029.12	新宿区	S51.3.31開設	
51 早稲田	早稲田南町37	806.16	新宿区	S51.3.31開設	
52 仲之	市谷仲之町2	1,640.54	新宿区	S52.4.25開設	
53 宮田橋	高田馬場3-8	1,540.74	新宿区	S52.4.25開設	都市計画公園
54 もとまち	南元町4	2,144.67	新宿区	S53.1.20開設	都市計画公園
55 蜀江坂	北新宿2-3	738.32	新宿区	S53.1.20開設	

次ページに続く

名称	所在地	面積	土地所有権者	開設・移管年月日	区分
56山伏	北山伏町1	652.50	国・新宿区	S53.3.31開設	
57榎町	東榎町11	738.57	新宿区	S53.3.31開設	都市計画公園
58中落合	中落合1-5	953.97	国・新宿区	S53.3.31開設	
59大京	大京町14	713.05	新宿区	S54.1.10開設	
60西坂	中落合2-7	1,137.34	新宿区	S54.3.31開設	
61西落合北	西落合4-13	1,900.84	新宿区	S54.3.31開設	都市計画公園
62西落合東	西落合1-23	393.68	新宿区	S54.3.31開設	
63抜弁天北	新宿7-3	1,250.28	新宿区	S55.2.20開設	都市計画公園
64原町	原町3-74	393.76	新宿区	S55.3.21開設	
65まつ川	高田馬場2-4	389.96	新宿区	S55.3.31開設	
66北新宿	北新宿3-20	6,991.15	新宿区	S58.2.26開設	都市計画公園
67中町	中町5	760.73	新宿区	S58.3.25開設	都市計画公園
68大久保三角	大久保3-9	647.17	新宿区	S58.3.28開設	
69小滝	高田馬場3-46	222.42	新宿区	S58.3.28開設	
70荒木	荒木町10	300.62	新宿区	S59.3.31開設	
71南榎	南榎町57	611.32	新宿区	S61.3.31開設	都市計画公園
72角筈	西新宿4-38	776.26	新宿区	S62.3.31開設	
73妙正寺川	西落合2-20	17,314.83	中野区新宿区外	S62.4.1開設	
	中野区松が丘1-33		共有	5,731.86	
			中野区	638.90	
			東京都	8,955.43	
			UR都市機構	1,988.64	
74納戸町	納戸町26	1,029.23	新宿区	S63.4.1開設	
75百二	百人町2-24	291.47	新宿区	H2.3.31開設	
76藤兵衛	高田馬場3-21	628.00	新宿区	H3.3.20開設	
77高田馬場	高田馬場4-22	1,756.47	新宿区	H3.3.20開設	
78左門	左門町5	232.72	新宿区	H3.3.20開設	
79下落合野鳥の森	下落合4-8	1,546.58	新宿区	H4.3.21開設	
80百人町ふれあい	百人町3-28	6,989.49	国・新宿区	H4.3.21開設	都市計画公園
81小泉八雲記念	大久保1-7	1,512.06	新宿区	H5.3.27開設	都市計画公園
82大日坂	西早稲田1-22	186.23	新宿区	H5.12.13開設	
83若宮	若宮町20	1,368.38	新宿区	H6.3.28開設	
84下落合東	下落合3-5	848.31	新宿区	H7.2.10開設	
85台町すみれ	市谷台町15	134.57	新宿区	H9.3.25開設	
86きたしん	北新宿2-6	254.50	新宿区	H11.7.8開設	
87中井東	中井2-4	538.09	新宿区	H14.3.1開設	
88つくど	津久戸町5	410.30	都	H14.5.20開設	
89寺内	神楽坂5-43	238.42	新宿区	H15.3.1開設	
90西坂第二	中落合2-15	105.01	新宿区	H15.3.1開設	
91かば	中落合2-16	734.17	新宿区	H15.3.31開設	
92あかね	西落合1-31	570.43	新宿区	H17.4.28開設	
93市谷船河原町	市船河原町12	120.50	新宿区	H17.9.15開設	
94北三もみじ	北新宿3-2	95.17	新宿区	H20.5.15開設	
95富久さくら	富久町21	4,550.79	国・新宿区	H21.3.31開設	
96信濃町希望	信濃町30	371.77	新宿区	H22.4.1開設	
97信濃町友情	信濃町29	137.00	新宿区	H22.4.1開設	
98延寿東流	中落合4-6	453.15	新宿区	H18.3.31開設	

(みどり土木部みどり公園課)

5.7 児童遊園

(平成22年4月1日現在)

名称	所在地	面積 m ²	土地所有権者	開設・移管年月日	区分
【児童遊園合計】	60か所	27,697.64			
1 あさひ	横寺町52	1,064.44	新宿区	S25.5.5開設	
2 さつき	北新宿1-13	198.15	新宿区	S39.9.10開設	
3 市谷八幡	市谷八幡町15	70.67	民有地	S26.4.5開設	都市計画公園
4 毘沙門	神楽坂5-36	76.76	民有地	S26.4.5開設	
5 かすみ	霞ヶ丘町5	876.70	国	S42.4.8開設	

次ページに続く

名称	所在地	面積 m ²	土地所有者	開設・移管 年月日	区分
6 榎箕	坂町22	361.04	新宿区・民有地	S26.4.5開設	
7 内藤	内藤町1	132.34	民有地	S26.4.5開設	
8 富久町	余丁町4	377.22	国・都	S26.9.27開設	都市計画公園
9 余丁町	余丁町4	1,453.69	国・都	S26.9.27開設	
10水野原	若松町5	661.16	国	S28.4.1移管	
11さくら	水道町4	146.22	新宿区	S28.5.5開設	
12西富久	富久町14	1,878.57	都	S29.6.1開設	
13こぼと	西新宿4-36	562.84	都	S29.6.1開設	
14大木戸	四谷4-9	1,042.40	新宿区	S31.11.26開設	
15天神山	新宿6-21	1,248.70	民有地	S31.12.15開設	
16つづみ	西落合2-21	265.34	都・新宿区	S32.11.16開設	
17曙橋	片町4	89.10	都	S35.4.1開設	
18十二社	西落合4-9	484.35	新宿区	S38.3.1開設	
19ひまわり	百人町4-4	591.26	国	S38.11.1開設	
20みつば	中落合2-25	295.27	新宿区	S40.7.29開設	
21ひばり	西落合3-17	330.05	新宿区	S40.4.1開設	
22しらゆり	喜久井町20	420.71	新宿区	S40.4.1開設	
23みなか	上落合3-16	304.24	新宿区	S41.2.1開設	
24みなみ	南元町18	231.87	都	S41.9.2開設	
25やよい	中落合3-14	533.94	新宿区	S41.8.8開設	
26けやき	西新宿6-19	706.72	都	S42.2.8開設	
27はごろも	西新宿5-18	953.15	新宿区	S42.12.15開設	
28みずき	西早稲田2-12	291.60	新宿区	S42.8.23開設	
29高田馬場第一	高田馬場4-30	398.58	新宿区	S43.3.17開設	
30東大久保	新宿7-26	906.66	新宿区	S43.3.15開設	
31なるこ	西新宿8-15	222.20	新宿区	S43.3.15開設	
32わかまつ	若松町27	349.36	新宿区	S43.3.15開設	
33なんど	納戸町19	652.97	新宿区	S43.8.28開設	
34すえひろ	北新宿2-9	183.35	新宿区	S44.4.8開設	
35西早稲田	西早稲田3-20	441.20	新宿区	S44.9.27開設	
36あかぎ	赤城下町21	611.24	新宿区	S44.11.27開設	
37西大久保	大久保2-8	306.96	新宿区	S45.8.27開設	
38中落合西	中落合3-26	197.44	新宿区	S45.8.24開設	
39みやた	高田馬場3-8	252.14	新宿区	S45.8.27開設	
40余丁東	余丁町12	623.37	新宿区	S46.4.26開設	
41あおぎり	西落合1-2	157.10	新宿区	S46.3.1開設	
42高田馬場駅西	高田馬場4-28	514.35	新宿区	S46.10.9開設	
43信濃町	信濃町20	308.13	新宿区	S47.5.12開設	
44早稲田南町	早稲田南町16	204.89	新宿区	S47.5.15開設	
45高田馬場第二	高田馬場1-4	305.95	新宿区	S48.2.7開設	
46新左門	左門町19	577.65	新宿区	S48.4.1開設	
47つつしの里	百人町2-17	314.19	新宿区	S49.5.30開設	
48出羽坂	南元町4	196.78	新宿区	S49.5.24開設	
49しんかいばし	北新宿3-30	481.89	新宿区	S49.5.30開設	
50みょうが坂	四谷4-23	515.15	新宿区	S48.11.30開設	
51よどばし	西新宿5-3	618.57	都	S49.5.30開設	

次ページに続く

名称	所在地	面積 m ²	土地所有者	開設・移管 年月日	区分
52大番	大京町31	292.10	新宿区	S49.5.30開設	
53やまぶき	山吹町35	329.05	新宿区	S49.11.15開設	
54あらき	荒木町11	153.92	新宿区	S50.3.29開設	
55かわだ	河田町3	220.45	新宿区	S51.3.31開設	
56中富久	富久町22	580.68	新宿区	S51.9.30移管	
57よつや	四谷2-8	245.87	新宿区	S51.12.11移管	
58津の守坂	坂町24	295.53	都	S55.7.15開設	
59みどり	百人町3-19	329.82	国	S62.10.1開設	
60みずも	住吉町6	261.60	都	H11.9.20開設	

(みどり土木部みどり公園課)

5 8 ポケットパーク

(平成22年4月1日現在)

名称	所在地	面積 m ²	土地所有者	開設年月日	区分
【ポケットパーク合計】	19か所	3,872.64			
1百人町三丁目ポケットパーク1	百人町3-6	801.65	新宿区	H8.3.29	
2百人町三丁目ポケットパーク2	百人町3-11	131.37	新宿区	H8.3.29	
3百人町三丁目ポケットパーク3	百人町3-4	72.60	新宿区	H8.3.29	
4百人町三丁目ポケットパーク4	百人町3-10	79.68	新宿区	H9.3.25	
5百人町三丁目ポケットパーク5	百人町3-12	50.54	新宿区	H9.3.25	
6百人町三丁目ポケットパーク6	百人町3-13	55.98	新宿区	H9.3.25	
7百人町三丁目ポケットパーク7	百人町3-4	58.82	新宿区	H9.3.25	
8百人町三丁目ポケットパーク8	百人町3-17	53.97	新宿区	H9.3.25	
9百人町三丁目ポケットパーク9	百人町3-18	58.98	新宿区	H9.3.25	
10百人町三丁目ポケットパーク10	百人町3-2	127.55	新宿区	H9.3.25	
11百人町三丁目ポケットパーク11	百人町3-14	55.29	新宿区	H9.3.25	
12百人町三丁目ポケットパーク12	百人町3-13	55.25	新宿区	H9.3.25	
13百人町三丁目ポケットパーク13	百人町3-5	58.01	新宿区	H9.3.25	
14百人町三丁目ポケットパーク14	百人町3-16	117.86	新宿区	H9.3.25	
15百人町三丁目ポケットパーク15	百人町3-18	119.05	新宿区	H9.3.25	
16百人町三丁目ポケットパーク16	百人町3-18	237.13	新宿区	H9.3.25	
17百人町三丁目ポケットパーク17	百人町3-11	503.23	新宿区	H18.3.31	
18百人町三丁目ポケットパーク18	百人町3-5,6,14,15	687.11	新宿区	H19.3.30	
19百人町三丁目ポケットパーク19	百人町3-3,16,18	548.57	新宿区	H20.4.1	

(みどり土木部みどり公園課)

5 9 遊び場

(平成22年4月1日現在)

名称	所在地	面積 m ²	土地所有者	開設年月日	備考
【遊び場合計】	10か所	5,168.00			
1 筑土八幡町	筑土八幡町2	80.31	民有地	S42.3.1	
2 大京町	大京町27~29	405.00	新宿区	S42.4.1	
3 富久町	富久町1	103.28	東京都	S49.8.6	
4 須賀町	須賀町1	103.90	東京都	S51.3.31	
5 宮田橋	高田馬場3-18	272.64	東京都	S50.8.1	宮田橋公園併設
6 よどばし	西新宿5-3	129.39	東京都	S54.8.13	よどばし児童遊園併設
7 西落合遊歩道	西落合3-8	233.20	新宿区	S56.3.30	
8 聖母病院脇	中落合2-5	394.80	新宿区	H4.3.16	
9 よつや運動広場	四谷1-1	2,029.48	東京都	H14.4.22	
10 余丁町(旧余丁町運動広場の一部)	余丁町11-18	1,416.00	東京都	H17.11.9	

(みどり土木部みどり公園課)

6 0 国民公園等

名称	所在地	面積 m ²	備考
【国民公園等合計】	2か所	862,259.97(593,011.20)	
新宿御苑	内藤町地内	583,061.13(383,901.00)	
明治神宮外苑	霞ヶ丘町地内	279,198.84(209,110.20)	

(注) ()内は、新宿区内に位置する面積

(みどり土木部みどり公園課)

6 1 都立公園等

(平成22年4月1日現在)

名称	所在地	面積 m ²	開設年月日	備考
【都立公園合計】	2 か所	244,116.78 (215,617.44)		
戸山公園	大久保三丁目地内、戸山一・二・三丁目地内	186,807.44 (186,807.44)	S29.8.16	
明治公園	霞ヶ丘町地内	57,309.34 (28,810.00)	S39.10.1	
【他の区の公園】				
外濠公園	市谷本村町外・千代田区	38,794.92 (12,817.93)	H2.8.30	千代田区立
哲学堂公園	西落合二丁目外	52,494.08 (3,687.45)	S21.10.26	中野区立

(注) () 内は、新宿区内に位置する面積

(みどり土木部みどり公園課)

6 2 公衆便所

(平成22年4月1日現在)

名称	所在地	建物面積 m ²	開設・移管年月	備考
【公衆便所合計】	2 5 か所	592.87		
1 市谷見附	市谷八幡町地内	18.05	S28.10移管	
2 富久町	富久町2	20.58	S28.10移管	
3 合羽坂上	市谷仲之町4	20.36	S28.10移管	
4 南蔵院前	笹筒町1	14.88	S28.10移管	
5 矢来交番脇	東榎町2	20.64	S28.10移管	
6 牛込見附	神楽坂1-9	21.49	S28.10移管	
7 御苑前	内藤町87	29.68	S28.10移管	
8 太宗寺内	新宿2-9	9.61	S28.10移管	
9 新宿駅東南口	新宿3-37	41.60	H6.12開設	
10 曙橋下	片町4	15.40	S37.4開設	
11 西落合	西落合2-17	14.01	S41.3開設	
12 大京町	大京町29	6.40	S41.10開設	
13 戸山	戸山2-33	26.38	S42.11開設	
14 小滝橋脇	北新宿4-37	23.88	S42.11開設	
15 四村橋脇	西落合2-19	16.50	S44.3開設	
16 大東橋脇	北新宿4-37	41.45	S44.11開設	
17 西大久保	大久保3-1	30.71	S46.2開設	
18 甘泉園内	西早稲田3-5	20.08	S46.1開設	
19 高田馬場	高田馬場1-16	18.20	S46.8開設	
20 下落合	下落合1-9	18.49	S46.9開設	
21 上落合	上落合1-2	17.96	S50.4開設	
22 新宿西口地下第一	西新宿1丁目西口地下街	45.62	S50.7移管	多目的トイレ含む
23 新宿西口地下第二	西新宿1丁目西口地下街	39.90	S50.7移管	
24 西武新宿駅前	歌舞伎町1-30	28.10	S52.4開設	
25 四谷駅前	四谷1-3	32.90	H3.1開設	

(みどり土木部みどり公園課)

6 3 材料置場

(平成22年4月1日現在)

名称	所在地	面積 m ²	土地所有者	開設年月日	備考
【材料置場合計】	4 か所	2,969			
1 南元町	南元町15先	435	東京都	S42.12.27	
2 大京町	大京町29	1,548	新宿区	S48.4.1	
3 柏木	北新宿4-36-5	746	新宿区	H6.2.22	
4 仲之町	市谷仲之町2-1	240	新宿区	H8.4.1	

(みどり土木部みどり公園課)

6.4 自転車等駐輪場

(平成22年4月1日現在)

名称	所在地	土地面積	収容可能台数		土地所有権者	開設年月日	管理人
			自転車台	原付台			
【自転車等駐輪場合計】	11所	3,631	1,762	124			
1曙橋駅	片町5先	313	128	10	都・新宿区	H2.11.1	有
2新宿駅西口	西新宿2-1先	999	100	-	都	H3.3.1	有
3高田馬場駅第一	高田馬場4-10	340	234	42	新宿区	H5.10.1	有
4高田馬場駅第二	高田馬場2-19	170	80	-	新宿区・民間	H5.10.1	有
5新宿駅東南口	新宿3-37	227	147	30	国	H6.12.15	有
6新大久保駅	百人町2-3外	955	640	25	新宿区	H7.12.1	有
7神楽坂駅	矢来町104	154	90	-	区	H9.12.1	有
8牛込柳町駅	原町1-10	275	108	17	都	H13.1.1	無
9高田馬場駅第三	高田馬場1-35	146	170	-	民間	H13.4.1	無
10新宿西口駅	西新宿7-1先	10	8	-	民間	H21.4.1	無
11四ツ谷駅	四谷1-5	42	57	-	民間	H22.4.1	無

(注)曙橋駅、新宿駅西口の土地面積は、自転車等整理区画を含む。

(みどり土木部交通対策課)

6.5 路上自転車等駐輪場

(平成22年4月1日現在)

名称	所在地	収容可能台数		開設年月日
		自転車台	自動二輪車台	
【路上自転車等駐輪場合計】	6所	514	46	
四ツ谷駅	四谷1-4先・5先	72	-	H22.4.1
新宿駅新南口	新宿4-1先	-	32	H21.4.1
早大通り	早稲田鶴巻町517先・518先・538先	20	7	H21.4.1
東新宿駅	新宿6-29先及び新宿7-27先	65	-	H21.4.1
区役所脇	歌舞伎町1-4先	-	7	H21.4.1
新宿駅	西新宿1-1先・5先・7先・10先・17先	357	-	H22.4.1

東新宿駅は、自転車等整理区画から変更

(みどり土木部交通対策課)

6.6 自転車保管場所(撤去自転車の返還場所)

(平成22年4月1日現在)

名称	所在地	土地面積 m ²	収容可能台数 台	土地所有権者	開設年月日	備考
【自転車保管場所合計】	4所	10,796	3,877			
内藤町	内藤町1	2,121	1,100	新宿区	S59.6.18	
西新宿	西新宿2-1先	1,290	877	都	H3.11.1	
四谷	本塩町2	5,616	800	新宿区	H19.10.1	
百人町	百人町2-3	1,769	1,100	新宿区	H18.2.1	

(みどり土木部交通対策課)

6.7 自転車等整理区画

(平成22年4月1日現在)

名称	所在地	収容可能台数 台	開設年月日
【自転車等整理区画合計】	63区画	4,581	
新宿三丁目駅	新宿2-12先 外 1区画	190	H9.9.10
早稲田駅	戸塚町1-62先 外 A,Bの2区画	250	H9.9.10
高田馬場駅	高田馬場2-19先 外 A~Hの8区画	545	H12.4.1
飯田橋駅	神楽河岸1先 外 A~Eの5区画	250	H12.12.12
若松河田駅	若松町13先 1区画	100	H12.12.12
中井駅	中落合1-19先 外 A~Cの3区画	160	H14.10.1
信濃町駅	信濃町34先 1区画	130	H15.4.1
新宿駅	新宿3-38先 外 A~C,F,G,I~Nの11箇所	720	H15.4.1
都庁前駅	西新宿2-1先 外 A~Dの4区画	885	H15.4.1
落合南長崎駅	西落合3-1先 A~Cの3区画	90	H15.12.1
市ヶ谷駅	市谷田町1-18先 外 A~Dの4区画	120	H16.10.1
四ツ谷駅	四谷1-5先 外 A,C~F,H,Iの7区画	285	H16.10.1
西武新宿駅	歌舞伎町1-30先 A,Bの2区画	125	H16.10.1
新宿御苑前駅	新宿1-8先 外 A~Dの4区画	75	H17.4.1
西新宿五丁目駅	西新宿4-5 1区画	150	H17.4.1
大久保駅	百人町2-27先 外 A,Bの2区画	156	H8.12.1
下落合駅	下落合1-16先 1区画	60	H16.9.1
曙橋駅	片町5先 1区画	200	H19.4.1
新宿西口駅	西新宿7-1先 1区画	70	H19.4.1
牛込神楽坂駅	筆筈町43 1区画	20	H20.6.12

(みどり土木部交通対策課)

6.8 自転車等置場

(平成22年4月1日現在)

名称	所在地	収容可能台数 台	開設年月日
【自転車等置場合計】	15所	900	
歌舞伎町周辺	歌舞伎町周辺都道及び区道上、15所	900	H16.12.1

(みどり土木部交通対策課)

16 施設利用状況

1 男女共同参画推進センター利用状況

区分 年度	図書 貸出	悩みごと相談室		会議室		
		電話	面接	貸出 日数	利用 件数	利用者
	冊	件	件	日	件	人
18	3,779	634	171	246	443	6,905
19	6,314	535	173	195	368	5,543
20	7,863	707	238	252	442	7,079
21	13,297	693	299	262	460	7,649

「女性総合相談」は平成20年度より「悩みごと相談室」に名称変更

(子ども家庭部男女共同参画課)

2 消費生活センター分館利用状況

区分 年度	会議室	調理兼 商品テ スト室	グルー プ活動 室	幼児室
18	1,541	259	193	139
19	1,869	234	168	90
20	1,883	243	247	89
21	1,999	270	258	89

(注)平成21年4月20日付、消費生活センターから消費生活センター分館に名称変更

(地域文化部消費者支援等担当課)

3 産業会館利用状況

区分 年度	多目的 ホール	楽屋	展示 ホール	商談室	和室	研修室 A	研修室 B	研修室 C	研修室 D	計
18	705	99	41	536	241	785	611	690	404	4,112
19	682	114	71	567	386	747	640	738	223	4,168
20	707	47	69	526	306	760	657	702	154	3,928
21	673	105	82	609	266	754	692	748	—	3,929

(地域文化部産業振興課)

4 四谷地域センター・区民ホール利用状況

(単位：件数)

区分 年度	多目的 ホール	和室	茶室	調理 工作室	集会室				区民 ホール
					1	2	3	4	
					音楽室				
	件	件	件	件	件	件	件	件	件
18	1,561	2,076	948	1,000	1,574	1,345	1,390	1,386	773
19	1,607	2,161	926	918	1,591	1,339	1,398	1,380	762
20	1,547	2,058	930	1,023	1,545	1,322	1,412	1,418	786
21	1,462	2,143	890	1,007	1,581	1,396	1,434	1,422	774

(地域文化部四谷特別出張所)

5 牛込笹笥地域センター・区民ホール利用状況

(単位：件数)

区分 年度	多目的 ホール	洋室		調理室	和室		葬儀ができる多目的ホール			葬儀 利用	区民 ホール
		バラ A	バラ B		なつめ	つつじ	菊	百合	水仙		
		件	件		件	件	件	件	件		
18	1,488	1,422	1,294	511	1,116	1,135	793	673	744	84	664
19	1,503	1,451	1,287	494	1,148	1,113	789	756	859	91	690
20	1,082	1,375	1,259	560	1,173	864	747	710	880	91	695
21	1,498	1,437	1,351	685	1,321	1,245	736	664	861	67	655

(注)「葬儀ができる多目的ホール」の件数は、他室と同様の計算方法で「葬儀利用分」も含めて記載した。

(地域文化部笹笥町特別出張所)

6 榎町地域センター利用状況

(単位：件数)

区分 年度	多目的 ホール	調理室	大会議室		工芸 美術室	軽音楽室	和室	小会議室	葬儀ができる多目的ホール		葬儀利用
			A	B					ホール A	ホール B	
			件	件					件	件	
18	1,438	537	1,187	1,091	736	1,576	807	1,181	782	716	56
19	1,477	561	1,166	1,009	713	1,630	760	1,245	723	742	54
20	1,523	621	1,269	1,079	733	1,687	745	1,329	784	827	57
21	1,431	698	1,224	1,001	839	1,672	946	1,491	702	800	52

(注)「葬儀ができる多目的ホール」の件数は、他室と同様の計算方法で「葬儀利用分」も含めて記載した。(地域文化部榎町特別出張所)

7 若松地域センター利用状況

(単位：件数)

区分 年度	第一 集会室	第二集会室		多目的 ホール	和室		葬儀が できる 多目的 ホール	B 1 集会室	音楽室	調理室	葬儀 利用
		A	B		はな みずき	つばき					
18	1,349	1,401	1,246	1,572	1,318	997	716	786	1,370	274	91
19	1,287	1,375	1,253	1,592	1,270	851	786	831	1,481	267	111
20	1,356	1,357	1,312	1,593	1,302	779	793	826	1,522	315	105
21	1,233	1,301	1,207	1,498	1,350	909	753	757	1,469	281	102

(注)「葬儀ができる多目的ホール」及び「B 1集会室」の件数は、他室と同様の計算方法で「葬儀利用分」も含めて記載した。
(地域文化部若松町特別出張所)

8 大久保地域センター利用状況

(単位：件数)

区分 年度	会議室			調理室	和室	多目的 ホール
	A	B	C			
18	1,382	1,425	1,499	1,249	1,530	1,425
19	1,378	1,479	1,486	1,226	1,529	1,491
20	1,317	1,466	1,462	1,139	1,548	1,467
21	1,331	1,435	1,518	1,217	1,525	1,482

(地域文化部大久保特別出張所)

9 戸塚地域センター利用状況

(単位：件数)

区分 年度	多目的 ホール	会議室 1	会議室 2	会議室 3	会議室 4	音楽室	調理・手 工芸室	和室	葬儀ができる 多目的ホール			葬儀 利用
									集会室 1	集会室 2	集会室 3	
21	97	64	86	58	68	61	38	31	29	12	19	1

(注)平成22年2月27日開設 「葬儀ができる多目的ホール」の件数は、他室と同様の計算方法で「葬儀利用分」も含めて記載した。
(地域文化部戸塚特別出張所)

10 落合第一地域センター利用状況

(単位：件数)

区分 年度	第一集会室		第二 集会室	調理室	和室	多目的 ホール	葬儀がで きる多目 的ホール	和室 控室	葬儀 利用
	A	B							
18	980	1,028	1,196	438	858	1,316	A880 B1,041	657	33
19	1,035	1,043	1,249	439	901	1,314	A929 B1,086	679	39
20	1,005	1,003	1,270	437	891	1,363	A870 B1,036	649	24
21	1,120	1,065	1,309	463	955	1,356	A992 B1,148	886	56

(注)「葬儀ができる多目的ホール」及び「和室控室」の件数は、他室と同様の計算方法で「葬儀利用分」も含めて記載した。
(地域文化部落合第一特別出張所)

11 落合第二地域センター利用状況

(単位：件数)

区分 年度	小会 議室	大会議室		茶室	和室	調理室	工芸 美術室	音楽室	多目的 ホール
		A	B						
19	526	436	411	252	303	157	203	884	684
20	969	915	816	536	823	410	568	1,460	1,295
21	1,066	997	974	525	852	411	690	1,599	1,269

(注)平成19年6月1日開設 (地域文化部落合第二特別出張所)

12 柏木地域センター利用状況

(単位：件数)

区分 年度	会議室		会議室 2	調理室	音楽室	和室	多目的 ホール
	1-A	1-B					
18	1,106	1,175	1,274	617	1,384	797	1,515
19	989	1,131	1,193	639	1,402	783	1,465
20	1,005	1,052	1,123	643	1,264	759	1,413
21	973	1,031	1,144	704	1,245	710	1,416

(地域文化部柏木特別出張所)

1.3 角筈地域センター・区民ホール利用状況 (単位: 件数)

区分 年度	会議室		クッキング グループ	和室1	和室2	多目的 ホール	区民 ホール
	A	B					
	件	件	件	件	件	件	件
18	1,371	1,435	861	1,201	1,453	1,407	604
19	1,334	1,470	903	1,108	1,445	1,395	665
20	1,306	1,422	939	1,197	1,512	1,432	465
21	1,339	1,409	903	1,116	1,470	1,363	672

区民ホールは外壁工事等によりH.20.12.1～H21.3.31休館

(地域文化部角筈特別出張所)

1.4 新宿文化センター利用状況

区分 年度	大ホール		小ホール		展示室		リハーサル室		会議室(5室)	
	利用 日数	利用率	利用 日数	利用率	利用 日数	利用率	利用 日数	利用率	利用 日数	利用率
	日	%	日	%	日	%	日	%	日	%
18	276	87.1	255	79.2	297	91.4	269	87.6	1,465	89.6
19	16	94.1	16	94.1	14	82.4	16	94.1	55	64.7
20	295	89.7	275	82.1	322	93.6	286	86.4	1,463	85.7
21	295	89.4	290	85.8	324	95.3	289	89.2	1,538	90.5

(地域文化部文化観光国際課)

1.5 中強羅区民保養所(箱根つつじ荘)利用状況

区分 年度	客室	定員	利用人員			客室 稼働率	休憩 利用者数	備考
			大人	子供	計			
	室	人	人	人	人	%	人	
18	30	150	14,012	823	14,835	49.70	4,792	
19	30	150	7,315	560	7,875	54.80	2,517	改修工事で約6ヶ月間休館 改修工事により定員変更
20	30	140	25,046	1,291	26,337	90.60	3,532	
21	30	140	24,640	1,438	26,078	90.00	1,108	

(地域文化部生涯学習コミュニティ課)

1.6 早雲山区民保養所(箱根あじさい荘)利用状況(平成19年度末閉館)

区分 年度	客室	定員	利用人員			客室 稼働率	休憩 利用者数	テニス コート利 用者数
			大人	子供	計			
	室	人	人	人	人	%	人	人
18	22	110	15,246	1,052	16,298	73.70	9,815	77
19	22	110	16,127	921	17,048	79.70	9,832	79

(地域文化部生涯学習コミュニティ課)

1.7 区民健康村(グリーンヒル八ヶ岳)利用状況

区分 年度	客室	定員	利用人員(区民)			利用人員(区民以外)			宿泊者計	客室 稼働率
			大人	子供	計	大人	子供	計		
	室・棟	人	人	人	人	人	人	人	%	
18	31	154	15,728	2,262	17,990	8,215	647	8,862	26,852	81.20
19	31	154	16,321	2,456	18,777	8,074	720	8,794	27,571	79.80
20	31	154	15,920	2,630	18,550	7,755	700	8,455	27,005	77.90
21	31	154	14,954	2,597	17,551	7,319	770	8,089	25,640	74.40

(地域文化部生涯学習コミュニティ課)

1 8 児童館利用状況

年度・施設名	児童館	
	定員	利用人員
	人	人
18	2,345	646,110
19	2,355	617,535
20	2,355	560,903
21	2,355	527,311
早稲田南町児童館	80	23,056
西新宿児童館	100	21,496
本塩町児童館	100	19,509
東五軒町児童館	70	15,065
北山伏児童館	100	16,755
中町児童館	100	16,602
薬王寺児童館	140	15,661
富久町児童館	110	27,492
戸山児童館	140	25,828
大久保児童館	70	17,196
百人町児童館	140	27,708
高田馬場第一児童館	100	17,495
高田馬場第二児童館	150	33,799
上落合児童館	100	21,537
西落合児童館	165	47,197
中井児童館	90	17,787
北新宿第一児童館	90	30,999
北新宿第二児童館	100	29,194
中落合子ども家庭支援センター児童コーナー	120	44,020
信濃町子ども家庭支援センター児童コーナー	140	18,808
榎町子ども家庭支援センター児童コーナー	150	40,107

(注) 21年4月より、西新宿・早稲田南町児童館は、こども館から児童館に名称変更。榎町子ども家庭支援センターは榎町児童センターから名称変更。中落合・信濃町子ども家庭支援センター児童コーナーは、それぞれ中落合・信濃町児童館から名称変更。

(子ども家庭部子どもサービス課)

2 0 シニア活動館利用状況

施設名	シニア活動館		
	定員	個人利用	団体利用
	人	人	人
20	140	10,018	7,143
21	260	32,447	15,477
信濃町シニア活動館	120	23,199	8,007
高田馬場シニア活動館	140	9,248	7,470

(注) 20年度は高田馬場シニア活動館のみ (福祉部高齢者サービス課)

2 2 高齢者いきいの家(清風園)利用状況

区分	定員	利用者数
年度		
	人	人
18	150	38,082
19	150	38,177
20	150	43,363
21	150	45,091

(福祉部高齢者サービス課)

2 4 西早稲田ふれあいプラザ利用状況

年度	開館日数	利用者数			1日平均利用者数
		個人利用	団体利用	計	
	日	人	人	人	人
18	358	7,400	15,936	23,336	65
19	360	8,221	14,279	22,500	62
20	359	8,130	14,061	22,191	61

(注) 21年度西早稲田地域交流館に名称変更 (福祉部高齢者サービス課)

1 9 ことぶき館利用状況

年度・施設名	ことぶき館		
	定員	個人利用	団体利用
	人	人	人
18	1,780	226,152	121,423
19	1,780	211,014	105,083
20	1,530	222,733	103,281
21	1,340	195,307	93,785
本塩町ことぶき館	100	10,668	5,085
東五軒町ことぶき館	60	11,914	9,337
北山伏ことぶき館	80	12,682	7,622
中町ことぶき館	50	9,916	4,583
薬王寺ことぶき館	80	12,706	6,304
戸山ことぶき館	110	11,670	3,270
大久保ことぶき館	60	10,838	6,714
百人町ことぶき館	100	15,246	2,669
高田馬場第二ことぶき館	130	15,924	8,250
中落合ことぶき館	100	6,819	6,090
上落合ことぶき館	100	13,857	10,710
北新宿第一ことぶき館	80	14,398	1,378
北新宿第二ことぶき館	100	11,089	3,116
西新宿ことぶき館	50	9,029	3,123
新宿ことぶき館	40	8,965	4,576
山吹町ことぶき館	40	11,636	4,754
下落合ことぶき館	60	7,950	6,204

(福祉部高齢者サービス課)

2 1 地域交流館利用状況

施設名	地域交流館		
	定員	個人利用	団体利用
	人	人	人
21	170	22,727	20,551
早稲田南町地域交流館	70	15,256	7,077
西早稲田地域交流館	100	7,471	13,474

(福祉部高齢者サービス課)

2 3 小滝橋いきがい館利用状況

年度	利用人員	内訳		1日平均利用人員
		男	女	
	人	人	人	人
18	4,310	1,599	2,711	17.6
19	4,183	1,535	2,648	17.1
20	3,892	1,417	2,475	16.0
21	3,592	1,288	2,304	14.8

(福祉部高齢者サービス課)

2 5 元気館利用状況

年度	軽運動プログラム利用者延べ人数	施設貸出事業利用者延べ団体数
	人	件
18	44,371	3,238
19	45,891	3,653
20	46,874	4,014
21	52,595	4,172

(健康部健康推進課)

2.6 ファミリーサポートセンター利用状況

年度	区分				
	利用会員	提供会員	両方会員	派遣回数	派遣時間
	人	人	人	回	時間
18	1,867	286	25	19,005	39,501.5
19	1,946	288	17	20,080	43,108.5
20	2,044	281	21	19,628	41,377.0
21	2,177	285	31	17,169	37,927.0

(子ども家庭部子どもサービス課)

2.7 子どもショートステイ利用状況

年度	区分		
	実人員	件数	延べ利用者数
	人	件	人
18	58	58	160
19	53	53	190
20	30	30	94
21	43	37	168

(子ども家庭部子どもサービス課)

2.8 子ども家庭支援センター利用状況

年度	区分	開館日数	利用者数		相談件数		育児支援 家庭訪問	ひろば型 一時保育
			児童	大人	児童	大人		
			人	人	人	人		
18		294	11,815	10,690	23	6,183		110
19		294	11,157	10,275	4	9,246		139
20		293	10,350	9,937	65	7,149		105
21			21,738	20,417	229	15,418	226	226
	中落合子ども 家庭支援センター	295	9,873	9,292	104	6,007		
	信濃町子ども 家庭支援センター	359	3,862	3,458	51	4,518		
	榎町子ども 家庭支援センター	359	8,003	7,667	74	4,893	226	226

21年4月より、信濃町・榎町子ども家庭支援センターの2所を新たに開設。

(子ども家庭部子どもサービス課)

2.9 リサイクル活動センター利用状況

(1)不用品交換コーナーの運営

年度	区分	登録者数	月平均	月平均	月平均	月平均	月平均	月平均
		(年度末)	出品者数	出品点数	販売点数	販売率	目録情報 受付数	目録情報 成立
		人	人	点	点	%	件	件
18		2,576	460	6,712	5,548	83	48	15
19		2,681	406	6,961	5,808	83	47	13
20		2,812	406	6,991	5,851	84	42	5
21		2,873	395	6,780	5,740	85	50	21

(2)会議室貸出件数

年度	区分	会議室 貸出件数
		件
18		1,114
19		1,214
20		1,173
21		1,124

(環境清掃部環境対策課)

3.0 環境学習情報センター利用状況

年度	区分	来館者数	利用件数	
			研修室	展示室
			件	件
18		14,534	365	52
19		13,306	268	38
20		20,451	367	52
21		20,128	353	32

(環境清掃部環境対策課)

3.1 夏季施設利用状況

年度	区分	女神湖高原学園		千代田湖キャンプ場		計	
		参加児童	校数	参加児童	校数	参加児童	校数
		人	校	人	校	人	校
18		1,846	22	0	0	1,846	22
19		1,640	19	515	10	2,155	29
20		1,684	20	453	9	2,137	29
21		1,734	20	446	9	2,180	29
21年度 実施期間		7月18日 ～8月21日		7月20日 ～8月7日			

(教育委員会事務局教育指導課)

3.2 移動教室利用状況

年度	区分	小学校							
		館山		日光		箱根		伊那	
		参加児童	校数	参加児童	校数	参加児童	校数	参加児童	校数
		人	校	人	校	人	校	人	校
18		737	16	162	6	491	8		
19		773	16	170	6	362	7		
20		738	17	440	9	102	3		
21		660	14	430	10	29	1	96	4

年度	区分	中学校 女神湖高原学園			
		1年生		2年生	
		参加生徒	校数	参加生徒	校数
		人	校	人	校
18		945	11	876	11
19		957	11	814	11
20		931	11	947	11
21		884	10	905	11

(教育委員会事務局教育指導課)

3.3 区外学習施設一般利用状況

区分 年度	女神湖高原学園 (ヴィレッジ女神湖)		
	利用者 数	内無料	内有料
18	3,979	144	3,835
19	4,241	278	3,963
20	3,990	185	3,805
21	5,925	68	5,857

(教育委員会事務局教育政策課)

3.4 プラネタリウム利用状況(利用者数)

区分 年度	幼稚園	小学校	中学校	各種団体	一般公開	合計
	人	人	人	人	人	人
17	967	5,877	912	677	2,209	10,642
18	966	5,590	964	649	2,983	11,152
19	949	5,387	989	828	3,009	11,162
20	928	5,134	940	770	3,417	11,189
21	876	4,781	776	715	3,855	11,003

(教育委員会事務局教育指導課)

3.5 プラネタリウム利用状況(団体数)

区分 年度	幼稚園	小学校							中学校・ 養護学校	各種 団体	合計
		1年	2年	3年	4年	5年	6年	計			
	園	校	校	校	校	校	校	校	校	団体	団体
17	25	21	20	29	30	17	18	135	11	38	209
18	24	18	19	29	30	16	16	128	11	39	202
19	23	17	17	29	29	15	14	121	12	38	194
20	22	15	15	28	29	14	13	114	12	38	186
21	22	13	14	25	28	13	19	112	10	37	181

(教育委員会事務局教育指導課)

3.6 生涯学習館等利用状況

(1) 三栄町生涯学習館

19年度までの名称は、社会教育会館

区分 年度	利用者数	利用件数	延部屋数	利用率
	人	件	部屋	%
18	33,545	3,387	5,205	65.07
19	40,058	3,954	5,220	75.75
20	43,481	4,504	5,205	86.53
21	44,059	4,756	5,205	91.37

(地域文化部生涯学習コミュニティ課)

(2) 赤城生涯学習館

区分 年度	利用者数	利用件数	延部屋数	利用率
	人	件	部屋	%
18	43,988	4,358	6,246	69.77
19	49,925	5,144	6,264	82.12
20	52,267	5,547	6,246	88.81
21	64,062	5,859	6,246	93.80

(地域文化部生涯学習コミュニティ課)

(3) 落合社会教育会館(平成19年度末閉館)

年度	区分	利用者数	利用件数	延部屋数	利用率
		人	件	部屋	%
18		27,913	2,686	5,205	51.60
19		27,736	2,593	5,220	49.67

(地域文化部生涯学習コミュニティ課)

(4) 戸山生涯学習館

年度	区分	利用者数	利用件数	延部屋数	利用率
		人	件	部屋	%
18		59,566	4,282	7,287	58.76
19		68,217	4,940	7,308	67.60
20		61,126	4,639	6,153	75.39
21		72,942	5,714	7,287	78.41

(地域文化部生涯学習コミュニティ課)

(5) 北新宿生涯学習館

年度	区分	利用者数	利用件数	延部屋数	利用率
		人	件	部屋	%
18		35,320	2,920	6,066	48.14
19		44,682	3,802	6,264	60.70
20		46,640	4,097	6,107	67.09
21		53,507	4,501	6,246	72.06

(地域文化部生涯学習コミュニティ課)

(6) 住吉町生涯学習館

年度	区分	利用者数	利用件数	延部屋数	利用率
		人	件	部屋	%
18		24,926	2,638	4,158	63.44
19		26,490	3,003	4,176	71.91
20		28,723	3,320	4,164	79.73
21		30,902	3,538	4,164	84.97

(地域文化部生涯学習コミュニティ課)

(7) 西戸山生涯学習館

年度	区分	利用者数	利用件数	延部屋数	利用率
		人	件	部屋	%
18		26,221	2,679	4,140	64.71
19		25,479	2,611	3,684	70.87
20		29,492	3,029	4,164	72.74
21		35,826	3,165	4,164	76.01

(地域文化部生涯学習コミュニティ課)

(8) 西戸山社会教育会館分館 (平成19年度末閉館)

年度	区分	利用者数	利用件数	延部屋数	利用率
		人	件	部屋	%
18		5,554	682	2,070	32.95
19		5,638	686	2,088	32.85

(地域文化部生涯学習コミュニティ課)

37 区民ギャラリー利用状況

区分 年度	利用可能 面数	利用面数	利用率	利用件数	入場者数
	件	件	%	件	人
18	610	425	69.67	51	17,618
19	450	329	73.11	41	12,979
20	694	471	67.87	74	20,142
21	694	504	72.62	93	20,948

(地域文化部生涯学習コミュニティ課)

38 学校開放利用状況(体育館等開放)

区分 年度	団体利用				中学校体育館夜間個人開放		
	学校数	体育館 利用件数	特別教室 利用件数	計	学校数	開放日数	利用者数
	校	件	件	件	校	日	人
18	37	10,782	1,409	12,191	6	874	14,370
19	38	11,191	1,435	12,626	5	986	12,975
20	41	12,173	1,944	14,117	4	785	10,281
21	41	17,063	1,583	18,646	4	789	10,246

(注) 養護学校および旧学校施設を含む。(地域文化部生涯学習コミュニティ課)
武道場は体育館として集計。

39 学校開放利用状況(校庭スポーツ開放)

区分 年度	校庭スポーツ開放					校庭夜間開放					利用率 %
	学校数	利用可能面数	申込み面数	利用面数	利用者数	学校数	利用可能面数	申込み面数	利用面数	利用者数	
	校	面	面	面	人	校	面	面	面	人	
18	9	799	636	535	6,277	1	21	6	5	222	65.85
19	12	1,643	1,063	961	14,332	2	671	255	210	1,861	50.61
20	12	1,495	1,197	1,101	19,727	3	837	612	458	5,262	66.85
21	12	933	791	689	9,841	3	1,008	700	581	8,111	65.43

(地域文化部生涯学習コミュニティ課)

40 学校開放利用状況(地域スポーツ・文化事業)

区分 年度	小学校校庭開放		スポーツ交流会		子どもの居場所づくり	
	開催数	利用者数	開催数	利用者数	開催数	利用者数
	回	人	回	人	回	人
18	1,643	34,588	232	12,097	716	24,251
19	3事業統合 2,699回 72,243人					
20	3事業統合 2,775回 72,835人					
21	3事業統合 3,262回 83,743人					

(地域文化部生涯学習コミュニティ課)

41 学校開放利用状況(プール開放)

区分 年度	学校数	日数	利用者数			
			未就学児	小中学生	一般	計
	校	日	人	人	人	人
18	14	151		2,021	1,484	3,505
19	15	199.5		4,327	1,850	6,177
20	23	241	445	5,418	2,019	7,882
21	27	268	547	4,956	2,033	7,536

(注) 20年度より未就学児も利用対象とした。(地域文化部生涯学習コミュニティ課)

42 都立新宿山吹高校体育施設等開放利用状況

区分 年度	延べ利用団体数 (プールは個人利用)	利用人員 (プール利用者を含む)
	団体	人
18	327	9,595
19	308	9,759
20	324	10,961
21	342	10,414

(地域文化部生涯学習コミュニティ課)

4.3 総合体育館利用状況

年度・施設名	区分							
	プール	体育室	第一武道場(畳敷)	第二武道場(木床)	洋弓場	弓道場	トレーニング室	多目的コート
18	318,804	350,127	57,733	58,165	7,289	20,291	61,583	1,460
19	321,636	391,516	57,568	63,461	4,948	22,136	65,472	0
20	325,907	400,695	64,333	65,921	6,523	21,928	69,211	0
21	315,746	413,977	68,554	66,816	7,048	22,546	72,459	0
新宿スポーツセンター	130,117	139,621	47,584	43,782	7,048		72,459	0
新宿コズミックスポーツセンター	185,629	235,992	20,970	23,034		22,546		0
大久保スポーツプラザ		38,364						0

年度・施設名	区分					
	多目的広場	会議室	和室	その他	合計	延べ利用日数
18	8,658	107,756	7,231	45,386	875,452	1,035
19	28,695	131,145	8,502	66,476	1,161,555	1,039
20	24,327	129,712	9,967	232,461	396,467	1,039
21	26,277	130,508	7,754	363,823	1,495,508	694
新宿スポーツセンター	3,280	73,282	0	363,823	880,996	
新宿コズミックスポーツセンター	22,997	43,436			554,604	347
大久保スポーツプラザ		13,790	7,754		59,908	347

(注) 新宿コズミックスポーツセンターの多目的室、大久保スポーツプラザの多目的ホール・児童遊戯室は体育室として、集会室は会議室として集計。

(地域文化部生涯学習コミュニティ課)

4.4 野球場利用状況

年度・施設名	区分				
	利用可能面数	申込み面数	利用面数	利用者数	利用率
18	5,356	3,221	2,772	81,814	51.76
19	5,610	3,686	3,100	92,117	55.26
20	5,146	3,697	3,165	92,970	61.50
21	5,315	4,094	3,507	103,380	65.98
落合中央公園	2,088	1,438	1,257	36,941	60.20
西戸山公園	2,034	1,800	1,590	50,133	78.17
西落合公園少年(注1)	599	512	404	14,803	67.45
西落合公園少年(テニス利用)(注2)	594	344	256	1,503	43.10

(注1) 1月～3月は妙正寺川河川工事(東京都)終了に伴うグラウンド復旧工事のため休場

(注2) 西落合公園庭球場の工事に伴い、西落合公園少年野球場内にテニスコート1面設置1月～3月は復旧工事のため休場

(地域文化部生涯学習コミュニティ課)

4.5 庭球場利用状況

年度・施設名	区分				
	利用可能面数	申込み面数	利用面数	利用者数	利用率
18	11,668	10,819	8,977	45,694	76.94
19	10,845	10,219	8,482	43,151	78.21
20	10,597	10,169	8,265	42,060	77.99
21	10,294	9,931	8,248	43,641	80.12
落合中央公園	2,150	2,050	1,732	7,869	80.56
甘泉園公園(注)	2,672	2,602	2,193	11,941	82.07
西落合公園	1,308	1,174	888	5,494	67.89
大久保スポーツプラザ	4,164	4,105	3,435	18,337	82.49

(注) 1月～3月までコート改修のため休場

(地域文化部生涯学習コミュニティ課)

4 6 運動広場等利用状況

年度・施設名	区分	利用可能面数	申込み面数	利用面数	利用者数	利用率	備考
		面	面	面	人	%	
18		4,828	3,201	2,514	56,328	52.07	
19		4,761	3,016	3,047	60,821	64.00	
20		4,743	2,706	3,074	72,364	64.81	
21		4,860	2,382	2,292	78,060	47.16	
北新宿多目的広場		368	167	167	2,307	45.38	
戸山多目的運動広場		3,409	1,418	1,331	45,190	39.04	
上智大学野球場		129	129	129	3,840	100.00	3区利用
上智大学サッカー・ラグビー場		155	155	155	8,888	100.00	3区利用
妙正寺川公園運動広場		724	449	449	16,540	62.02	中野区と共同利用
旧淀橋中(大智学園)運動広場 小学野球		38	37	34	752	89.47	平成21年10月1日
旧淀橋中(大智学園)運動広場 小学サッカー		37	27	27	543	72.97	平成21年10月1日
千代田区立外濠公園 野球 テニス							千代田区との協定による利用

(地域文化部生涯学習コミュニティ課)

4 7 図書館利用状況

(各年度3月末日現在)

年度 施設名	区分	個人					団体		
		貸出登録者数			貸出利用図書数			登録数	貸出冊数
		小学生以下	中学生以上	総数	小学生以下	中学生以上	総数		
人	人	人	冊	冊	冊	団体	冊		
18		10,993	82,627	93,620	383,712	1,770,944	2,154,656	136	29,759
19		11,892	80,260	92,152	401,979	1,785,690	2,187,669	134	44,600
20		12,964	79,758	92,722	397,938	1,728,619	2,126,557	184	37,446
21		12,334	84,675	97,009	429,359	1,977,033	2,406,392	197	38,713
中央		194	22,872	23,066	28,017	525,102	553,119	16	741
こども		2,732	2,124	4,856	87,001	52,939	139,940	102	31,403
区役所内分室		0	132	132	0	111	111	0	0
四谷		1,604	17,607	19,211	49,452	350,245	399,697	11	476
鶴巻		1,111	5,004	6,115	40,543	124,078	164,621	7	107
西落合		1,355	4,665	6,020	44,437	127,367	171,804	4	185
戸山		1,184	5,254	6,438	39,395	139,604	178,999	16	1,808
北新宿		863	4,240	5,103	27,099	105,835	132,934	13	1,532
中町		1,331	6,011	7,342	49,418	177,179	226,597	9	518
角筈		630	8,234	8,864	12,944	163,533	176,477	1	27
大久保		1,330	8,532	9,862	51,053	211,040	262,093	18	1,916

(教育委員会中央図書館)

4 8 視聴覚資料利用状況

年度・品目	区分	保有数	貸出数	館内試聴
			点	回
18		45,301	334,011	7,137
19		46,620	305,795	3,843
20		45,463	299,541	5,335
21		46,314	321,555	5,271
LPレコード		4,800	49	60
CD		32,008	250,813	3,483
	(中央図書館)	10,922	83,031	1,634
	(四谷図書館)	6,322	54,355	1,849
	(鶴巻図書館)	0	6,478	
	(西落合図書館)	0	6,787	
	(戸山図書館)	4,601	17,671	
	(北新宿図書館)	0	4,701	
	(中町図書館)	0	10,466	
	(角筈図書館)	5,203	34,323	
	(大久保図書館)	4,960	33,001	
カセットテープ		2,190	2,182	
ビデオテープ		4,664	35,594	1,728
	(中央図書館)	2,633	17,945	
	(四谷図書館)	2,031	12,918	1,728
	(鶴巻図書館)	0	809	
	(西落合図書館)	0	795	
	(戸山図書館)	0	508	
	(北新宿図書館)	0	293	
	(中町図書館)	0	742	
	(角筈図書館)	0	858	
	(大久保図書館)	0	726	
DVD		2,045	32,752	
16ミリフィルム		600	165	
視聴覚機材16ミリ等映写機		7	18	

カセットテープとDVDの館内試聴は実施していない。
16ミリ等映写機は、図書館資料でないため貸出点数には合算しない。
(教育委員会中央図書館)

4 9 新宿歴史博物館利用状況

年度	区分 年間利用日数	常設展示観覧券		特別展示観覧券		観覧料免除	招待券		友の会	観覧者計	講堂	その他入館者	合計	一日平均利用者数
		一般	団体扱	一般	団体扱		常設展示	特別展示						
17	299	6,239	830	1,167	197	1,557	217	681	223	11,111	-	15,254	26,365	88.2
18	306	7,823	830	2,447	173	2,183	177	494	479	14,606	7,657	14,762	37,025	121.0
19	301	8,453	1,029	3,903	889	2,749	119	471	388	18,001	11,712	17,534	47,247	157.0
20	306	8,197	523	1,796	68	4,079	117	377	529	15,686	12,046	19,320	47,052	153.8
21	329	9,295	1,151	2,346	158	2,242	24	459	444	16,119	13,753	21,910	51,782	157.4

(注)「その他入館者」は閲覧室、所蔵資料展、閲覧室、ぐるっとパス等の利用者。(地域文化部文化観光国際課)

5 0 林芙美子記念館入館状況

年度	区分 年間利用日数	有料分		免除分			招待券	友の会	総計	一日平均入館者数
		一般	団体扱	視察者	取材者	その他				
17	308	8,464	1,139	110	37	165	54	26	9,995	32.5
18	308	9,951	1,429	43	31	241	69	173	11,937	38.8
19	308	7,544	815	28	30	359	28	195	8,999	29.2
20	308	8,948	808	152	56	524	13	324	10,825	35.1
21	307	9,689	910	433	37	505	20	284	11,878	38.7

(地域文化部文化観光国際課)

17 名 簿

1 区議会議長・副議長 (平成22年7月1日現在)

職名	氏名	就任年月日
議長	深沢 としただ	平成21年5月25日
副議長	小松 政子	平成21年5月25日

(議会事務局)

2 二役 (平成22年7月1日現在)

職名	氏名	就任年月日
区長	中山 弘子	平成18年11月24日 (2期目)
副区長	永木 秀人	平成19年 9月1日 (2期目)

(総務部総務課)

3 教育委員会委員 (平成22年7月1日現在)

職名	氏名	就任年月日
委員長	羽原 清雅	平成20年12月8日 (委員長就任平成22年5月2日)
委員長職務代理者	松尾 厚	平成20年12月8日 (代理者就任平成22年5月2日)
委員	熊谷 洋一	平成20年12月8日
委員	菊池 俊之	平成21年10月17日
委員	白井 裕子	平成18年10月1日
教育長	石崎 洋子	平成20年12月8日

(教育委員会事務局教育政策課)

4 選挙管理委員会委員 (平成22年7月1日現在)

職名	氏名	就任年月日
委員長	羽深 真二	平成18年12月27日 (委員長就任 平成21年4月10日)
委員長職務代理者	佐藤 滋朗	平成18年12月27日 (委員長職務代理者就任 平成22年1月1日)
委員	櫻井 美紀子	平成18年12月27日
委員	川村 一之	平成22年1月1日

(選挙管理委員会事務局)

5 監査委員 (平成22年7月1日現在)

職名	氏名	就任年月日
代表監査委員	繁田 勝男	平成19年6月19日 (代表就任平成19年9月14日)
監査委員(常勤)	布施 一郎	平成19年12月21日
委員	山岸 美佐子	平成20年4月3日
委員	くまがい 澄子	平成21年5月25日

(監査事務局)

議席 番号	氏名	郵便番号	住所	電話番号	会派	常任委員会
1	有馬 としろう	161-0032	中落合2-12-26グランスイート中落合101	3952-8354	公明	福祉健康
2	中村 しんいち	169-0072	大久保2-2-20-502	3202-1474	公明	環境建設
3	野もと あきとし	169-0073	百人町3-8-14篠田方	3368-5035	公明	福祉健康
4	吉住 はるお	162-0838	細工町1-8ヴィラK2 302号室	3260-3104	自民	総務区民
5	平間 しのぶ	169-0073	百人町2-5-1エクセルシオール新宿西戸山602	3365-0103	民主	福祉健康
6	おの けん一郎	162-0056	若松町28-1シャングリラ早稲田503	3208-4633	民主	総務区民
7	川村 のりあき	161-0031	西落合1-32-18	090-9330-9004	共産	総務区民
8	あざみ 民栄	162-0062	市谷加賀町2-6-1市ヶ谷加賀町A ¹ -D-302	3260-1456	共産	環境建設
9	鈴木 ゆきえ	160-0022	新宿1-6-8	3354-2730	公明	福祉健康
10	赤羽 つや子	161-0032	中落合1-21-3	3366-0164	公明	文教
11	ひやま 真一	169-0075	高田馬場3-23-1YSKビル601号	3366-3575	自民	環境建設
12	佐原 たけし	169-0051	西早稲田1-18-15ヴェラハイツ早稲田404	3207-5271	自民	福祉健康
14	おぐら 利彦	160-0004	四谷1-3	3353-9000	自民	福祉健康
15	のづ たけし	161-0033	下落合3-16-15エタニティー目白701	3954-3573	新無ク	文教
16	なす 雅之	162-0851	弁天町87-203	5261-8315	花マル	文教
17	すえき 亮	161-0033	下落合3-7-11	3954-0365	民主	福祉健康
18	志田 雄一郎	160-0007	荒木町10-17サンライズビル203	3355-0546	民主	総務区民
19	阿部 早苗	160-0022	新宿7-16-13	3202-8622	共産	福祉健康
20	近藤 なつ子	162-0052	戸山1-16-16-310	090-4849-3227	共産	福祉健康
21	小松 政子	162-0824	揚場町2-12-208	3267-5113	公明	総務区民
22	くまがい 澄子	169-0071	戸塚町1-102	3203-1892	公明	総務区民
23	深沢 としさだ	161-0032	中落合1-6-13ニューハイツ中落合405号室	5983-3322	自民	文教
24	下村 治生	160-0021	歌舞伎町1-23-13	3200-7181	自民	環境建設
25	宮坂 俊文	161-0031	西落合1-25-15-301	3951-9848	自民	文教
26	桑原 公平	160-0023	西新宿8-7-6	3366-0071	自民	総務区民
27	根本 二郎	160-0022	新宿1-19-6-503	3353-8059	新無ク	環境建設
28	えのき 秀隆	161-0032	中落合4-6-11	5983-8811	新無ク	総務区民
29	小野 きみ子	161-0033	下落合4-9-17	5982-3050	民主	環境建設
30	久保 合介	162-0825	神楽坂6-16	3260-0669	民主	文教
31	沢田 あゆみ	169-0051	西早稲田2-19-1共美ビル101	3204-4491	共産	総務区民
32	雨宮 武彦	160-0017	左門町12ライジングプラザ5A	3341-0634	共産	文教
33	小畑 通夫	169-0072	大久保2-29-3	3209-3409	公明	文教
34	とよしま 正雄	160-0016	信濃町11五十嵐ビル5A	3353-8812	公明	環境建設
35	かわの 達男	169-0075	高田馬場1-20-10-303	3208-8340	社会	総務区民
36	山田 敏行	160-0015	大京町26野口ハウス604号	3341-3074	社会	福祉健康
37	田中 のりひで	161-0034	上落合1-1-15-302	3362-6326	共産	環境建設
38	松ヶ谷 まさお	162-0801	山吹町333カーネワセダ401号	3269-0433	共産	文教

(注) 会派欄の

- ・自民は「自由民主党新宿区議会議員団」・公明は「新宿区議会公明党」
- ・共産は「日本共産党新宿区議会議員団」・民主は「民主党新宿区議会議員団」
- ・新無クは「新宿区議会無所属クラブ」・社会は「社会新宿区議会議員団」
- ・花マルは「新宿区議会花マルクラブ」

(議会事務局)

常任委員会欄の は委員長、 は副委員長

議席番号13番は欠番

18 案 内

1 都・区・市

都・区・市 名	郵便番号	所 在 地	電話番号
東京都庁	163-8001	新宿区西新宿2-8-1	5321-1111 (代)
(財)特別区協議会	102-0072	千代田区飯田橋3-5-1	5210-9917
千代田区役所	102-8688	千代田区九段南1-2-1	3264-2111 (代)
中央区役所	104-8404	中央区築地1-1-1	3543-0211 (代)
港区役所	105-8511	港区芝公園1-5-25	3578-2111 (代)
文京区役所	112-8555	文京区春日1-16-21	3812-7111 (代)
台東区役所	110-8615	台東区東上野4-5-6	5246-1111 (代)
墨田区役所	130-8640	墨田区吾妻橋1-23-20	5608-1111 (代)
江東区役所	135-8383	江東区東陽4-11-28	3647-9111 (代)
品川区役所	140-8715	品川区広町2-1-36	3777-1111 (代)
目黒区役所	153-8573	目黒区上目黒2-19-15	3715-1111 (代)
大田区役所	144-8621	大田区蒲田5-13-14	5744-1111 (代)
世田谷区役所	154-8504	世田谷区世田谷4-21-27	5432-1111 (代)
渋谷区役所	150-8010	渋谷区宇田川町1-1	3463-1211 (代)
中野区役所	164-8501	中野区中野4-8-1	3389-1111 (代)
杉並区役所	166-8570	杉並区阿佐谷南1-15-1	3312-2111 (代)
豊島区役所	170-8422	豊島区東池袋1-18-1	3981-1111 (代)
北区役所	114-8508	北区王子本町1-15-22	3908-1111 (代)
荒川区役所	116-8501	荒川区荒川2-2-3	3802-3111 (代)
板橋区役所	173-8501	板橋区板橋2-66-1	3964-1111 (代)
練馬区役所	176-8501	練馬区豊玉北6-12-1	3993-1111 (代)
足立区役所	120-8510	足立区中央本町1-17-1	3880-5111 (代)
葛飾区役所	124-8555	葛飾区立石5-13-1	3695-1111 (代)
江戸川区役所	132-8501	江戸川区中央1-4-1	3652-1151 (代)
八王子市役所	192-8501	八王子市元本郷町3-24-1	042-626-3111 (代)
立川市役所	190-8666	立川市錦町3-2-26	042-523-2111 (代)
武蔵野市役所	180-8777	武蔵野市緑町2-2-28	0422-51-5131 (代)
三鷹市役所	181-8555	三鷹市野崎1-1-1	0422-45-1151 (代)
青梅市役所	198-8701	青梅市東青梅1-11-1	0428-22-1111 (代)
府中市役所	183-8703	府中市宮西町2-24	042-364-4111 (代)
昭島市役所	196-8511	昭島市田中町1-17-1	042-544-5111 (代)
調布市役所	182-8511	調布市小島町2-35-1	042-481-7111 (代)
町田市役所	194-8520	町田市中町1-20-23	042-722-3111 (代)
小金井市役所	184-8504	小金井市本町6-6-3	042-383-1111 (代)
小平市役所	187-8701	小平市小川町2-1333	042-341-1211 (代)
日野市役所	191-8686	日野市神明1-12-1	042-585-1111 (代)
東村山市役所	189-8501	東村山市本町1-2-3	042-393-5111 (代)
国分寺市役所	185-8501	国分寺市戸倉1-6-1	042-325-0111 (代)
国立市役所	186-8501	国立市富士見台2-47-1	042-576-2111 (代)
福生市役所	197-8501	福生市本町5	042-551-1511 (代)
狛江市役所	201-8585	狛江市和泉本町1-1-5	03-3430-1111 (代)
東大和市役所	207-8585	東大和市中央3-930	042-563-2111 (代)
清瀬市役所	204-8511	清瀬市中里5-842	042-492-5111 (代)
東久留米市役所	203-8555	東久留米市本町3-3-1	042-470-7777 (代)
武蔵村山市役所	208-8501	武蔵村山市本町1-1-1	042-565-1111 (代)
多摩市役所	206-8666	多摩市関戸6-12-1	042-375-8111 (代)
稲城市役所	206-8601	稲城市東長沼2111	042-378-2111 (代)
羽村市役所	205-8601	羽村市緑ヶ丘5-2-1	042-555-1111 (代)
あきる野市役所	197-0814	あきる野市二宮350	042-558-1111 (代)
西東京市役所 田無庁舎	188-8666	西東京市南町5-6-13	042-464-1311 (代)
保谷庁舎	202-8555	西東京市中町1-5-1	

2 区内の官公署及び関係機関

施設名	郵便番号	所在地	電話番号
【警察】 四谷警察署 牛込警察署 戸塚警察署 新宿警察署 新宿少年センター	160-0017 162-0854 169-0051 160-8314 160-0023	左門町6-5 南山伏町1-15 西早稲田3-30-13 西新宿6-1-1 西新宿5-3-1	3357-0110 3269-0110 3207-0110 3346-0110 3372-8335
【消防】 四谷消防署 牛込消防署 新宿消防署	160-0004 162-0815 169-0073	四谷3-10 筑土八幡町5-16 百人町3-29-4	3357-0119 3267-0119 3371-0119
【土木】 東京都第三建設事務所 東京国道事務所 代々木出張所	164-0001 151-0053	中野区中野4-8-1 渋谷区代々木4-30-8	3387-5132 3374-9451
【上下水道・電気・ガス】 東京都水道局新宿営業所 東京都下水道局西部第一下水道事務所 新宿出張所 東京電力(株)新宿支社 東京ガス(株)お客さまセンター	160-8587 161-0034 160-8440	内藤町87 上落合1-2-40 新宿5-4-9	5368-3055 3363-9931 0120-995-005 0120-995-006 0570-002211 5722-3111 フリーダイヤル フリーダイヤル IP電話、PHS
【税務・法務等】 四谷税務署 新宿税務署 東京都新宿都税事務所 新宿年金事務所 東京法務局新宿出張所 東京簡易裁判所 東京家庭裁判所 新宿公証役場 新宿御苑前公証役場 高田馬場公証役場	160-8530 169-8561 160-8304 169-8601 169-0074 100-8971 100-0013 160-0023 160-0022 169-0075	三栄町24 北新宿1-19-3 西新宿7-5-8 大久保2-12-1 北新宿1-8-22 千代田区霞が関1-1-2 千代田区霞が関1-1-2 新宿7-4-3 新宿2-9-23 高田馬場1-4-21	3359-4451 3362-7151 3369-7151 5285-8611 3363-7385 3581-5411 3502-8311 3365-1786 3226-6690 3207-3316
【郵便】 四谷郵便局 四谷駅前郵便局 四谷通二郵便局 四谷大木戸郵便局 新宿花園郵便局 新宿一郵便局 新宿二郵便局 新宿三郵便局 牛込郵便局 新宿神楽坂郵便局 新宿新小川町郵便局 新宿保健会館内郵便局 新宿改代町郵便局 新宿天神郵便局 新宿馬場下郵便局 早稲田大学前郵便局 市谷柳町郵便局 牛込抜弁天郵便局 牛込若松町郵便局 新宿住吉郵便局 新宿戸山郵便局 新宿北郵便局 新宿大久保郵便局 新大久保駅前郵便局	160-0016 160-0003 160-0008 160-0014 160-0022 160-0022 160-0022 160-0022 162-8799 162-0825 162-0814 162-0842 162-0802 162-0808 162-0045 162-0041 162-0061 162-0055 162-0056 162-0065 162-0052 169-8799 169-0072 169-0073	信濃町31 本塩町3-3 三栄町25 内藤町1-5 新宿1-27-1 新宿1-14-6 新宿2-11-2 新宿3-17-23 北山伏町1-5 神楽坂4-1 新小川町8-9 市谷砂土原町1-2 改代町3-2 天神町22-3 馬場下町61 早稲田鶴巻町533 市谷柳町24 余丁町8-15 若松町6-9 住吉町2-13 戸山2-10-101 大久保3-14-8 大久保2-13-10 百人町1-10-10	3351-2445 3352-8678 3352-8697 3352-8684 3350-9207 3356-2025 3357-9131 3352-9882 5261-8377 3260-9831 3260-9830 3269-8466 5261-5401 3260-9533 3203-6620 3203-5530 5261-2766 3352-4500 3352-8749 3352-8766 3202-4897 3208-9601 3204-3261 3371-1981

施設名	郵便番号	所在地	電話番号
新宿百人町郵便局	169-0073	百人町3-28-1-102	3368-9362
新宿歌舞伎町郵便局	160-0021	歌舞伎町2-41-8	3232-1755
新宿明治通郵便局	160-0022	新宿6-28-8	3202-0344
新宿諏訪町郵便局	169-0075	高田馬場1-29-18	3209-9334
高田馬場二郵便局	169-0075	高田馬場2-14-26	3204-2541
高田馬場郵便局	169-0075	高田馬場4-13-13	3368-9331
新宿小滝橋郵便局	169-0075	高田馬場4-40-11	3368-9147
西早稲田一郵便局	169-0051	西早稲田1-9-12	3202-9630
早稲田通郵便局	169-0051	西早稲田3-14-2	3202-9134
新宿上落合郵便局	161-0034	上落合2-23-14	3368-9341
新目白通郵便局	161-0033	下落合4-1-12	3950-6946
新宿下落合三郵便局	161-0033	下落合3-19-4	3950-6943
新宿下落合四郵便局	161-0033	下落合4-26-6	3951-2040
新宿中落合郵便局	161-0032	中落合3-16-14	3950-6940
新宿西落合郵便局	161-0031	西落合1-21-17	3950-6945
落合郵便局	161-8799	中野区東中野4-27-21	3371-9156
北新宿三郵便局	169-0074	北新宿3-9-6	3368-9365
新宿郵便局	163-8799	西新宿1-8-8	3340-1086
新宿センタービル内郵便局	163-0690	西新宿1-25-1	5322-3161
新宿野村ビル内郵便局	163-0590	西新宿1-26-2	3348-3500
東京都庁内郵便局	160-0023	西新宿2-8-1	5381-6334
KDDIビル内郵便局	160-0023	西新宿2-3-3	3346-3067
新宿三井ビル内郵便局	163-0401	西新宿2-1-1	3344-0795
新宿第一生命ビル内郵便局	163-0701	西新宿2-7-1	3343-1780
新宿パークタワー内郵便局	163-1090	西新宿3-7-1	5322-6407
東京オペラシティ郵便局	163-1401	西新宿3-20-2	5353-7007
西新宿四郵便局	160-0023	西新宿4-4-16	3376-2418
新宿アイタウン郵便局	163-8012	西新宿6-21-1	5323-6555
新宿アイランド郵便局	163-1302	西新宿6-5-1	5323-4598
西新宿七郵便局	160-0023	西新宿7-7-28	3368-9353
新宿広小路郵便局	160-0023	西新宿7-9-12	3363-2016
西新宿八郵便局	160-0023	西新宿8-8-8	3368-9358
新宿区役所内郵便局	160-0021	歌舞伎町1-4-1	3209-9803
【電話】 NTT東日本東京支店西新宿お客様窓口	160-0023	西新宿1-22-14 フリダイル	0120-084012
【労働】 新宿労働基準監督署 八口ワーク新宿歌舞伎町庁舎 八口ワーク新宿西新宿庁舎 東京都労働相談情報センター	160-0023 160-8489 163-1523 102-0072	西新宿7-5-25 西新宿木村屋ビル4F 歌舞伎町2-42-10 西新宿1-6-11ワークビル23F 千代田区飯田橋3-10-3	3361-2501 3200-8609 5325-9593 5211-2346
【福祉】 東京都心身障害者福祉センター 東京都児童相談センター 東京都女性相談センター 東京都福祉保健財団 東京ボランティア・市民活動センター 東京都立中部総合精神保健福祉センター	162-0052 162-0052 162-0823 162-0823 156-0057	戸山3-17-2 戸山3-17-1 神楽河岸1-1 神楽河岸1-1 世田谷区上北沢2-1-7	3203-6141 3208-1121 5261-3110 5206-8731 3235-1171 3302-7575
【衛生・医療等】 国立国際医療センター 財団法人東京都保健医療公社大久保病院 社会保険中央総合病院 東京厚生年金病院 新宿区医師会	162-8655 160-8488 169-0073 162-8543 160-0022	戸山1-21-1 歌舞伎町2-44-1 百人町3-22-1 津久戸町5-1 新宿7-26-4	3202-7181 5273-7711 3364-0251 3269-8111 3208-2301

施設名	郵便番号	所在地	電話番号
【鉄道駅】			
J R 東日本 飯田橋駅	102-0072	千代田区飯田橋4-10-1	J R 東日本テレ フォンセンタ - 050-2016-1600
市ヶ谷駅	102-0076	千代田区五番町2	
大久保駅	169-0073	百人町1-17-1	
信濃町駅	160-0016	信濃町34	
新大久保駅	169-0073	百人町1-10-15	
新宿駅	160-0022	新宿3-38-1	
高田馬場駅	169-0075	高田馬場1-13-1	
四ツ谷駅	160-0004	四谷1-無番地	
西武新宿線			
西武新宿駅	160-0021	歌舞伎町1-30-1	3209-4285
高田馬場駅	169-0075	高田馬場1-35-2	3200-2874
下落合駅	161-0033	下落合1-16-1	3952-2150
中井駅	161-0032	中落合1-19-1	3368-0361
小田急線			
新宿駅	160-0023	西新宿1-1-3	3342-5988
京王線			
新宿駅	160-0023	西新宿1-1-4	3342-1783
東京地下鉄東西線			
落合駅	161-0034	上落合2-13-7	3368-4589
高田馬場駅	169-0075	高田馬場1-35-2	3200-2300
早稲田駅	162-0043	早稲田南町12	3209-6994
神楽坂駅	162-0805	矢来町112	3269-3610
飯田橋駅	102-0072	千代田区飯田橋4-10-3	3262-7086
東京地下鉄丸ノ内線			
新宿駅	160-0023	西新宿1-西口地下街1	3342-5094
新宿三丁目駅	160-0022	新宿3-14-1	3352-5068
新宿御苑前駅	160-0022	新宿1-7-2	3341-1320
四谷三丁目駅	160-0004	四谷3-8	3351-3389
四ツ谷駅	160-0004	四谷1-1	3351-1010
西新宿駅	160-0023	西新宿6-7-51	5389-1845
東京地下鉄南北線			
飯田橋駅	162-0825	神楽坂1-13	3267-2638
市ヶ谷駅	162-0843	市谷田町1先	3260-3231
四ツ谷駅	160-0004	四谷1-3	3359-0212
東京地下鉄副都心線			
新宿三丁目駅	160-0022	新宿5-18-22	5285-9050
東新宿駅	160-0022	新宿7-27-11	3207-6627
西早稲田駅	169-0052	戸山3-18-2	3209-2160
都営地下鉄新宿線			
新宿駅	160-0023	西新宿1-18先	3344-4021
新宿三丁目駅	160-0022	新宿3-3-2	3341-2931
曙橋駅	162-0065	住吉町7-1	3358-0401
市ヶ谷駅	102-0074	千代田区九段南4-8-22	3234-6251
都営地下鉄大江戸線			
落合南長崎駅	161-0031	西落合3-1-18	5982-3715
中井駅	161-0034	上落合2-20-8	5330-2751
西新宿五丁目駅	160-0023	西新宿5-25-9	3377-9152
都庁前駅	160-0023	西新宿2-8-1	5322-0255
国立競技場駅	160-0013	霞ヶ丘町10-3	3746-0254
新宿駅	151-0053	渋谷区代々木2-1-1	3299-7210
新宿西口駅	160-0023	西新宿1-3-17	5389-2254
東新宿駅	160-0022	新宿7-27-3	3202-0572
若松河田駅	162-0054	河田町10-10	3350-0441
牛込柳町駅	162-0053	原町2-32	3207-1730
牛込神楽坂駅	162-0833	笹笥町15	5228-5318
飯田橋駅	112-0004	文京区後楽1-9-5	5689-4264
【その他】			
落合斎場	161-0034	上落合3-34-12	3361-4042
法テラス新宿	160-0021	歌舞伎町2-42-10	0503381-2312
法テラス東京	160-0004	四谷1-4	0503383-5300
四谷法律相談センター	102-0083	千代田区麹町6-4	5214-5152
新宿法律相談センター	160-0022	新宿3-1-22	5312-2818

掲載資料の所在地、電話番号等に変更がありましたら、お手数をおかけいたしますが、企画政策課あてご連絡くださいますようお願い申し上げます。
資料の詳細につきましては、各資料掲載の担当課あてお問合せください。

平成22年度

新宿区の概況

印刷物作成番号

2010 - 5 - 2101

発行年月
編集・発行

平成22年8月
新宿区総合政策部企画政策課
新宿区歌舞伎町一丁目4番1号
電話 03 - 5273 - 3502 (ダイヤルイン)

新宿区は、環境への負荷を少なくし、未来の環境を創造するまちづくりを推進しています。
本誌は森林資源の保護とリサイクルの促進のため、古紙を利用した再生紙を使用しています。