

新宿区
高齢者の保健と福祉に関する調査

＜単純集計結果報告書＞

1. 一般高齢者調査	3
2. 要支援・要介護認定者調査	18
3. 第2号被保険者調査	31
4. ケアマネジャー調査	39
5. 介護保険サービス事業所調査	59
6. 在宅介護実態調査	73

令和8年1月
新宿区

■調査の種類

調査名	調査対象	規模
1. 一般高齢者調査	要支援・要介護認定を受けていない 65歳以上の高齢者	4,000人 (無作為抽出)
2. 要支援・要介護認定者調査	要支援・要介護認定を受けている 65歳以上の高齢者	1,500人 (無作為抽出)
3. 第2号被保険者調査	要支援・要介護認定を受けていない 第2号被保険者(40歳～64歳)	1,500人 (無作為抽出)
4. ケアマネジャー調査	区内の居宅介護支援事業所に勤務する ケアマネジャー	209人 (悉皆)
5. 介護保険サービス事業所調査	区内の介護保険サービス事業所	306所 (悉皆)
6. 在宅介護実態調査	区内で在宅生活している 要支援・要介護認定者(もしくはその介護者)	611人 (聞き取り調査)

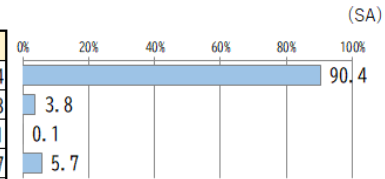
■回収状況

調査名	調査対象数	回収数	有効回収数	有効回収率
1. 一般高齢者調査	4,000	2,683	2,679	67.0%
2. 要支援・要介護認定者調査	1,500	922	919	61.3%
3. 第2号被保険者調査	1,500	627	625	41.7%
4. ケアマネジャー調査	209	141	141	67.5%
5. 介護保険サービス事業所調査	306	171	171	55.9%
6. 在宅介護実態調査	611	611	611	100%

1. 一般高齢者調査

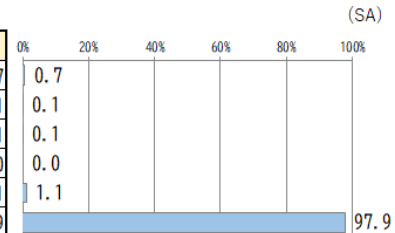
調査票を記入した人に○をしてください。

No.	カテゴリ	件数	%
1	ご本人	2,422	90.4
2	ご家族	102	3.8
3	その他	3	0.1
	無回答	152	5.7
	全体	2,679	100.0



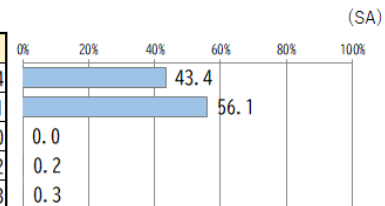
ご本人が何らかの事情によりご不在の場合

No.	カテゴリ	件数	%
1	医療機関に入院中	20	0.7
2	福祉施設に入所中	2	0.1
3	転居	4	0.1
4	死亡	1	0.0
5	その他	30	1.1
	無回答	2,622	97.9
	全体	2,679	100.0



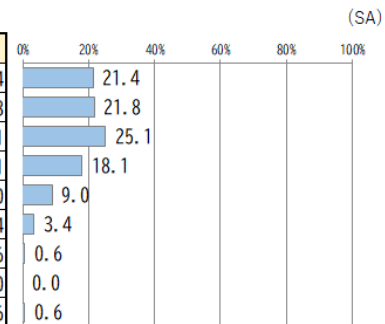
問1 性別を教えてください。

No.	カテゴリ	件数	%
1	男性	1,162	43.4
2	女性	1,502	56.1
3	その他	0	0.0
4	回答しない	6	0.2
	無回答	9	0.3
	全体	2,679	100.0



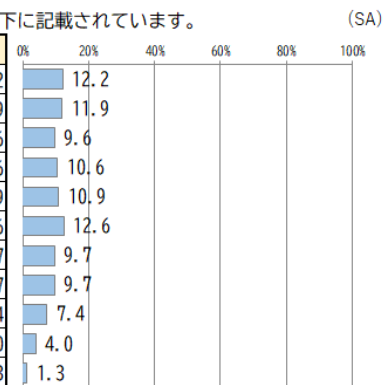
問2 年齢をご記入ください。令和7年9月1日現在の年齢でお答えください。

No.	カテゴリ	件数	%
1	65～69歳	573	21.4
2	70～74歳	585	21.8
3	75～79歳	673	25.1
4	80～84歳	486	18.1
5	85～89歳	241	9.0
6	90～94歳	90	3.4
7	95～99歳	16	0.6
8	100歳以上	0	0.0
	無回答	15	0.6
	全体	2,679	100.0



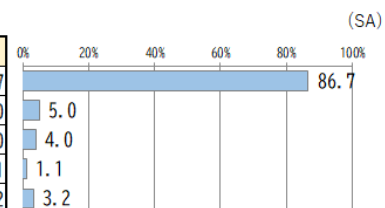
問3 あなたのお住まいは、どの特別出張所管内ですか。お届けした封筒の宛名ラベルの右下に記載されています。

No.	カテゴリ	件数	%
1	四谷	327	12.2
2	筆筈町	319	11.9
3	榎町	258	9.6
4	若松町	284	10.6
5	大久保	293	10.9
6	戸塚	338	12.6
7	落合第一	259	9.7
8	落合第二	261	9.7
9	柏木	198	7.4
10	角筈	106	4.0
	無回答	36	1.3
	全体	2,679	100.0



問4 あなたの現在の状態は、次のうちどれですか。

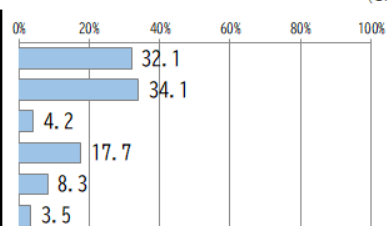
No.	カテゴリ	件数	%
1	要介護認定を受けていない（非認定）	2,324	86.7
2	要支援1	134	5.0
3	要支援2	107	4.0
4	事業対象者	29	1.1
	無回答	85	3.2
	全体	2,679	100.0



問5 家族構成を教えてください。

(SA)

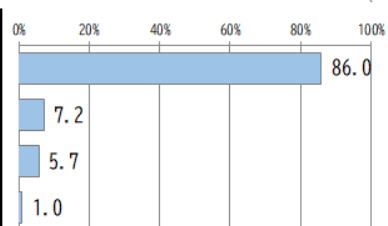
No.	カテゴリ	件数	%
1	1人暮らし	861	32.1
2	夫婦2人暮らし（配偶者65歳以上）	914	34.1
3	夫婦2人暮らし（配偶者64歳以下）	113	4.2
4	息子・娘との2世帯	473	17.7
5	その他	223	8.3
	無回答	95	3.5
	全体	2,679	100.0



問6 あなたは、普段の生活でどなたかの介護・介助が必要ですか。

(SA)

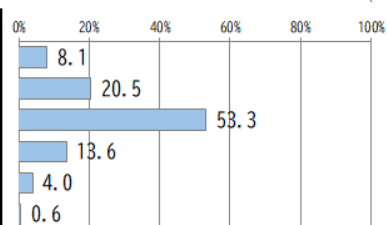
No.	カテゴリ	件数	%
1	介護・介助は必要ない	2,305	86.0
2	何らかの介護・介助は必要だが、現在は受けていない	192	7.2
3	現在、何らかの介護を受けている （介護認定を受けずに家族などの介護を受けている場合も含む）	154	5.7
	無回答	28	1.0
	全体	2,679	100.0



問7 現在の暮らしの状況を経済的にみてどう感じていますか。

(SA)

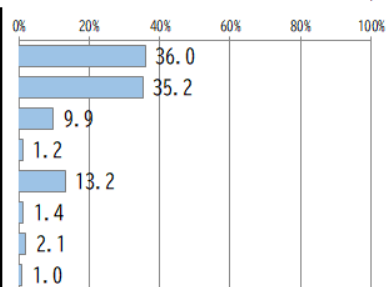
No.	カテゴリ	件数	%
1	大変苦しい	217	8.1
2	やや苦しい	549	20.5
3	ふつう	1,427	53.3
4	ややゆとりがある	365	13.6
5	大変ゆとりがある	106	4.0
	無回答	15	0.6
	全体	2,679	100.0



問8 お住まいは一戸建て、または集合住宅のどちらですか。

(SA)

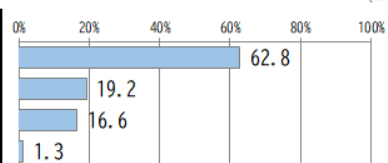
No.	カテゴリ	件数	%
1	持家（一戸建て）	964	36.0
2	持家（集合住宅）	942	35.2
3	公営賃貸住宅	266	9.9
4	民間賃貸住宅（一戸建て）	33	1.2
5	民間賃貸住宅（集合住宅）	354	13.2
6	借家	37	1.4
7	その他	55	2.1
	無回答	28	1.0
	全体	2,679	100.0



問9 階段を手すりや壁をつたわずに昇っていますか。

(SA)

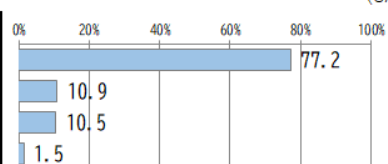
No.	カテゴリ	件数	%
1	できるし、している	1,683	62.8
2	できるけどしていない	515	19.2
3	できない	445	16.6
	無回答	36	1.3
	全体	2,679	100.0



問10 椅子に座った状態から何もつかまらずに立ち上がっていますか。

(SA)

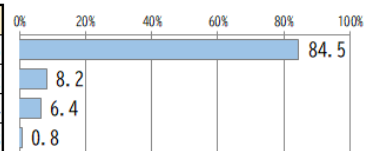
No.	カテゴリ	件数	%
1	できるし、している	2,067	77.2
2	できるけどしていない	291	10.9
3	できない	282	10.5
	無回答	39	1.5
	全体	2,679	100.0



問11 15分位続けて歩いていますか。

(SA)

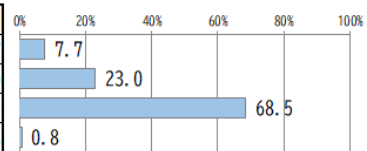
No.	カテゴリ	件数	%
1	できるし、している	2,265	84.5
2	できるけどしていない	221	8.2
3	できない	171	6.4
	無回答	22	0.8
	全体	2,679	100.0



問12 過去1年間に転んだ経験がありますか。

(SA)

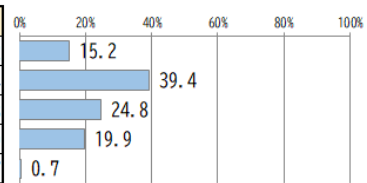
No.	カテゴリ	件数	%
1	何度もある	205	7.7
2	1度ある	616	23.0
3	ない	1,836	68.5
	無回答	22	0.8
	全体	2,679	100.0



問13 転倒に対する不安は大きいですか。

(SA)

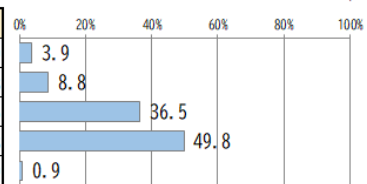
No.	カテゴリ	件数	%
1	とても不安である	408	15.2
2	やや不安である	1,055	39.4
3	あまり不安でない	665	24.8
4	不安でない	532	19.9
	無回答	19	0.7
	全体	2,679	100.0



問14 週に1回以上は外出していますか。

(SA)

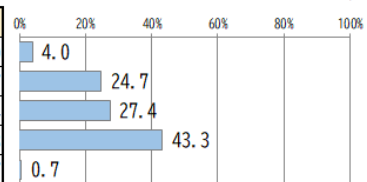
No.	カテゴリ	件数	%
1	ほとんど外出しない	105	3.9
2	週1回	237	8.8
3	週2～4回	978	36.5
4	週5回以上	1,334	49.8
	無回答	25	0.9
	全体	2,679	100.0



問15 昨年と比べて外出の回数が減っていますか。

(SA)

No.	カテゴリ	件数	%
1	とても減っている	108	4.0
2	減っている	661	24.7
3	あまり減っていない	733	27.4
4	減っていない	1,159	43.3
	無回答	18	0.7
	全体	2,679	100.0

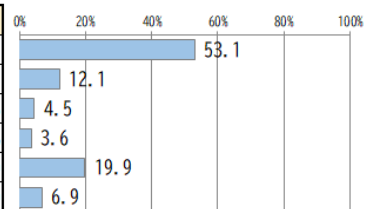


問16 あなたは以下の運動（ウォーキング、体操、筋力トレーニングを、それぞれどれくらいの頻度でしていますか。

(SA)

ア. ウォーキング

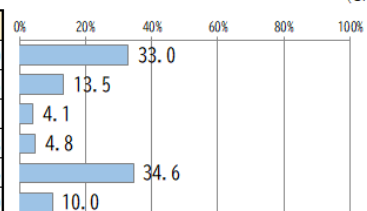
No.	カテゴリ	件数	%
1	週2回以上	1,423	53.1
2	週1回程度	323	12.1
3	2週に1回程度	120	4.5
4	月1回以下	97	3.6
5	全くしない	532	19.9
	無回答	184	6.9
	全体	2,679	100.0



問16 イ. 体操

(SA)

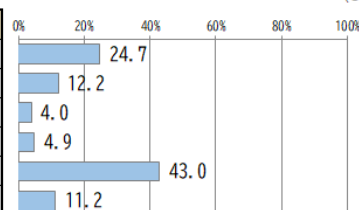
No.	カテゴリ	件数	%
1	週2回以上	883	33.0
2	週1回程度	362	13.5
3	2週に1回程度	111	4.1
4	月1回以下	128	4.8
5	全くしない	926	34.6
	無回答	269	10.0
	全体	2,679	100.0



問16 ウ、筋力トレーニング

(SA)

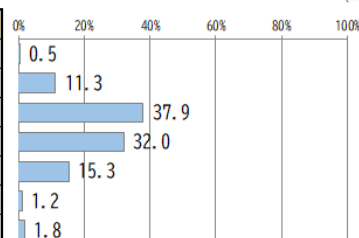
No.	カテゴリ	件数	%
1	週2回以上	663	24.7
2	週1回程度	328	12.2
3	2週に1回程度	108	4.0
4	月1回以下	130	4.9
5	全くしない	1,151	43.0
	無回答	299	11.2
	全体	2,679	100.0



問17 身長・体重を教えてください。①身長

(SA)

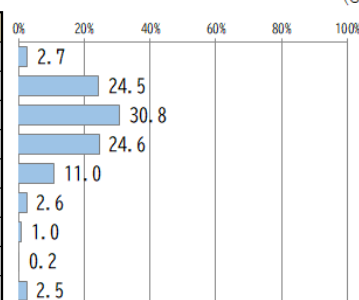
No.	カテゴリ	件数	%
1	140cm未満	14	0.5
2	140cm～150cm未満	304	11.3
3	150cm～160cm未満	1,015	37.9
4	160cm～170cm未満	856	32.0
5	170cm～180cm未満	409	15.3
6	180cm～190cm未満	33	1.2
	無回答	48	1.8
	全体	2,679	100.0



問17 ②体重

(SA)

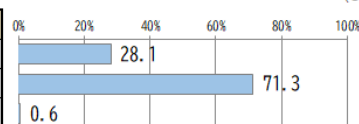
No.	カテゴリ	件数	%
1	40kg未満	73	2.7
2	40kg～50kg未満	656	24.5
3	50kg～60kg未満	825	30.8
4	60kg～70kg未満	659	24.6
5	70kg～80kg未満	295	11.0
6	80kg～90kg未満	69	2.6
7	90kg～100kg未満	28	1.0
8	100kg以上	6	0.2
	無回答	68	2.5
	全体	2,679	100.0



問18 半年前に比べて固いものが食べにくくなりましたか。

(SA)

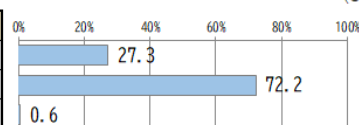
No.	カテゴリ	件数	%
1	はい	752	28.1
2	いいえ	1,911	71.3
	無回答	16	0.6
	全体	2,679	100.0



問19 お茶や汁物等でむせることがありますか。

(SA)

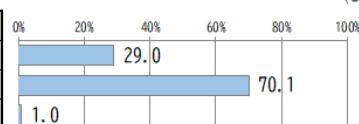
No.	カテゴリ	件数	%
1	はい	731	27.3
2	いいえ	1,933	72.2
	無回答	15	0.6
	全体	2,679	100.0



問20 口の渇きが気になりますか。

(SA)

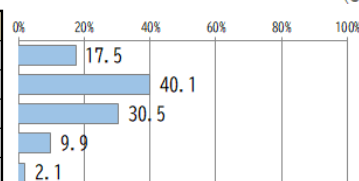
No.	カテゴリ	件数	%
1	はい	776	29.0
2	いいえ	1,877	70.1
	無回答	26	1.0
	全体	2,679	100.0



問21 歯の数と入れ歯の利用状況を教えてください。

(SA)

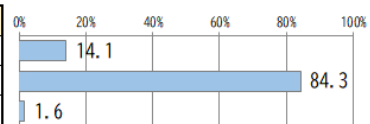
No.	カテゴリ	件数	%
1	自分の歯は20本以上、かつ入れ歯を利用	469	17.5
2	自分の歯は20本以上、かつ入れ歯の利用なし	1,073	40.1
3	自分の歯は19本以下、かつ入れ歯を利用	816	30.5
4	自分の歯は19本以下、かつ入れ歯の利用なし	266	9.9
	無回答	55	2.1
	全体	2,679	100.0



問22 6か月間で2～3kg以上の体重減少がありましたか。

(SA)

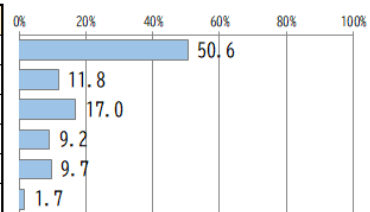
No.	カテゴリ	件数	%
1	はい	379	14.1
2	いいえ	2,258	84.3
	無回答	42	1.6
	全体	2,679	100.0



問23 どなたかと食事をとにする機会がありますか。

(SA)

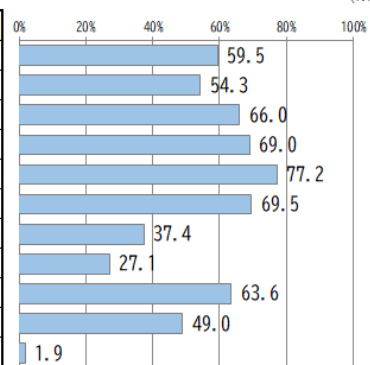
No.	カテゴリ	件数	%
1	毎日ある	1,355	50.6
2	週に何度かある	317	11.8
3	月に何度かある	455	17.0
4	年に何度かある	247	9.2
5	ほとんどない	260	9.7
	無回答	45	1.7
	全体	2,679	100.0



問24 最近一週間のうち、ほぼ毎日食べている食品に○をしてください。

(MA)

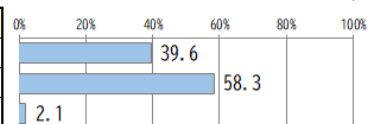
No.	カテゴリ	件数	%
1	肉	1,595	59.5
2	魚介類	1,456	54.3
3	卵	1,768	66.0
4	大豆・大豆製品（納豆、豆腐など）	1,849	69.0
5	牛乳・乳製品（チーズ、ヨーグルトなど）	2,067	77.2
6	緑黄色野菜（主に色の濃い野菜）	1,861	69.5
7	海藻類	1,003	37.4
8	いも類	727	27.1
9	果物	1,703	63.6
10	油脂類（油を使った料理）	1,313	49.0
	無回答	50	1.9
	全体	2,679	100.0



問25 もの忘れが多いと感じますか。

(SA)

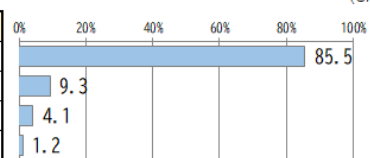
No.	カテゴリ	件数	%
1	はい	1,062	39.6
2	いいえ	1,562	58.3
	無回答	55	2.1
	全体	2,679	100.0



問26 バスや電車を使って1人で外出していますか。（自家用車でも可）

(SA)

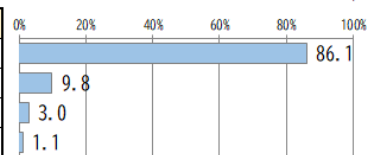
No.	カテゴリ	件数	%
1	できるし、している	2,290	85.5
2	できるけどしていない	248	9.3
3	できない	109	4.1
	無回答	32	1.2
	全体	2,679	100.0



問27 自分で食品・日用品の買物をしていますか。

(SA)

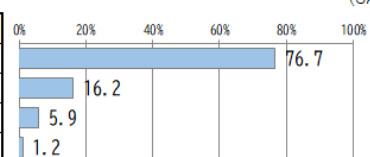
No.	カテゴリ	件数	%
1	できるし、している	2,307	86.1
2	できるけどしていない	262	9.8
3	できない	81	3.0
	無回答	29	1.1
	全体	2,679	100.0



問28 自分で食事の用意をしていますか。

(SA)

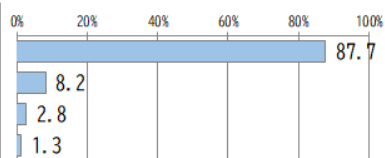
No.	カテゴリ	件数	%
1	できるし、している	2,055	76.7
2	できるけどしていない	435	16.2
3	できない	157	5.9
	無回答	32	1.2
	全体	2,679	100.0



問29 自分で請求書の支払いをしていますか。

(SA)

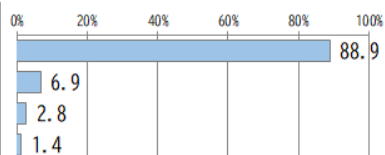
No.	カテゴリ	件数	%
1	できるし、している	2,350	87.7
2	できるけどしていない	219	8.2
3	できない	76	2.8
	無回答	34	1.3
	全体	2,679	100.0



問30 自分で預貯金の出し入れをしていますか。

(SA)

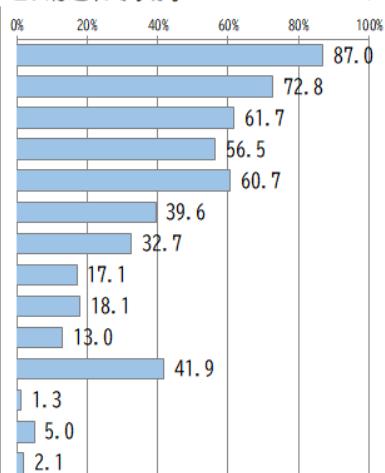
No.	カテゴリ	件数	%
1	できるし、している	2,381	88.9
2	できるけどしていない	185	6.9
3	できない	75	2.8
	無回答	38	1.4
	全体	2,679	100.0



問31 過去1年間に利用した通信機器（スマートフォンやパソコンなど）を使った機能・サービスはどれですか。

(MA)

No.	カテゴリ	件数	%
1	家族、友人等との電話連絡	2,332	87.0
2	家族、友人等とのメール連絡	1,951	72.8
3	カメラの利用（写真・動画撮影等）	1,652	61.7
4	インターネットでの情報検索	1,513	56.5
5	LINE等のSNSでの連絡	1,626	60.7
6	キャッシュレス決済	1,061	39.6
7	ネットショッピング	877	32.7
8	ネットによる行政手続き	458	17.1
9	ネットバンキング等の金融取引	484	18.1
10	Zoom等のオンライン会議	349	13.0
11	健康管理（歩数、運動量など）	1,122	41.9
12	その他	36	1.3
13	通信機器を持っていない	133	5.0
	無回答	56	2.1
	全体	2,679	100.0

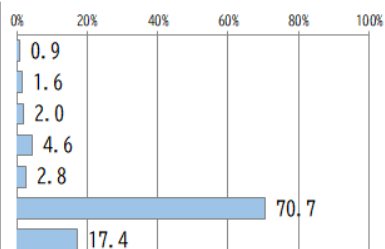


問32 以下のような会・グループ等にどのくらいの頻度で参加していますか。

(SA)

①ボランティアのグループ

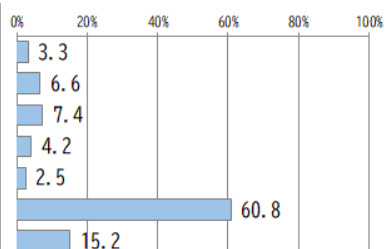
No.	カテゴリ	件数	%
1	週4回以上	23	0.9
2	週2～3回	43	1.6
3	週1回	54	2.0
4	月1～3回	122	4.6
5	年に数回	76	2.8
6	参加していない	1,894	70.7
	無回答	467	17.4
	全体	2,679	100.0



問32 ②スポーツ関係のグループ

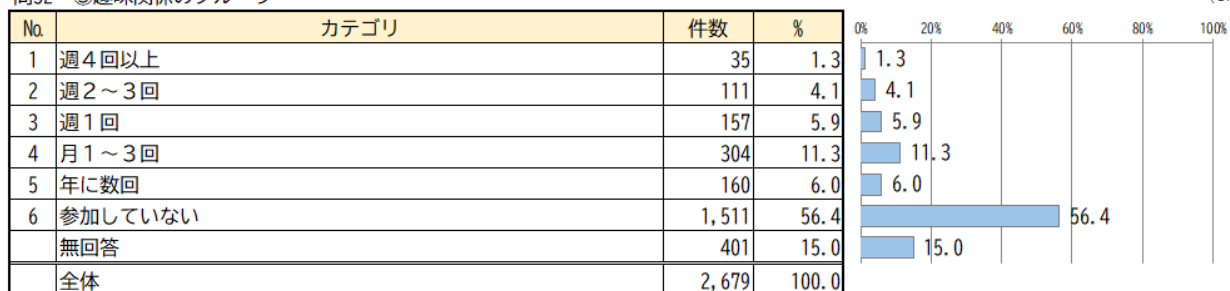
(SA)

No.	カテゴリ	件数	%
1	週4回以上	89	3.3
2	週2～3回	178	6.6
3	週1回	197	7.4
4	月1～3回	113	4.2
5	年に数回	66	2.5
6	参加していない	1,630	60.8
	無回答	406	15.2
	全体	2,679	100.0



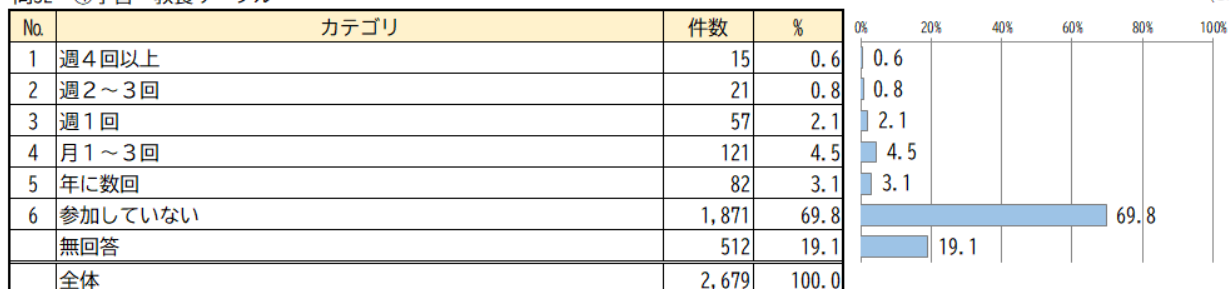
問32 ③趣味関係のグループ

(SA)



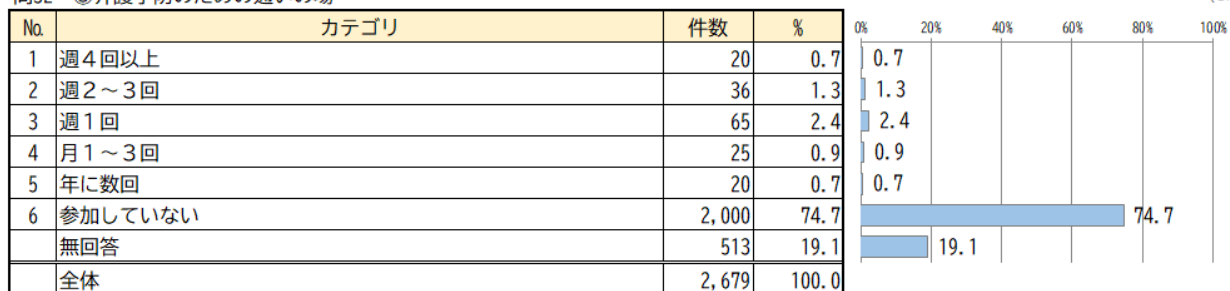
問32 ④学習・教養サークル

(SA)



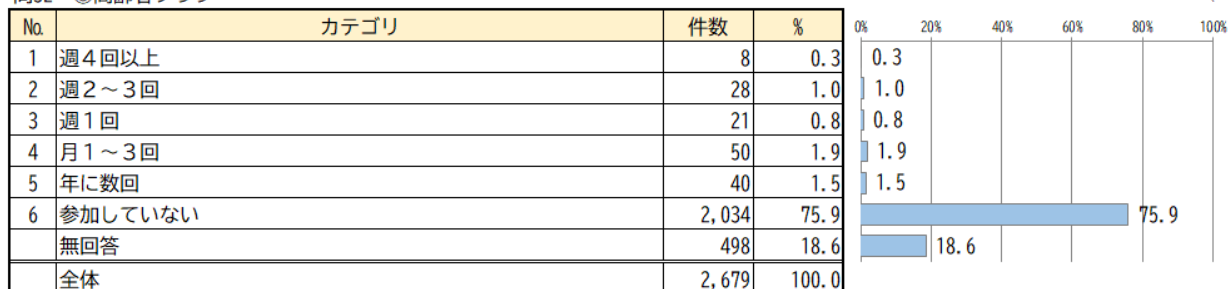
問32 ⑤介護予防のための通いの場

(SA)



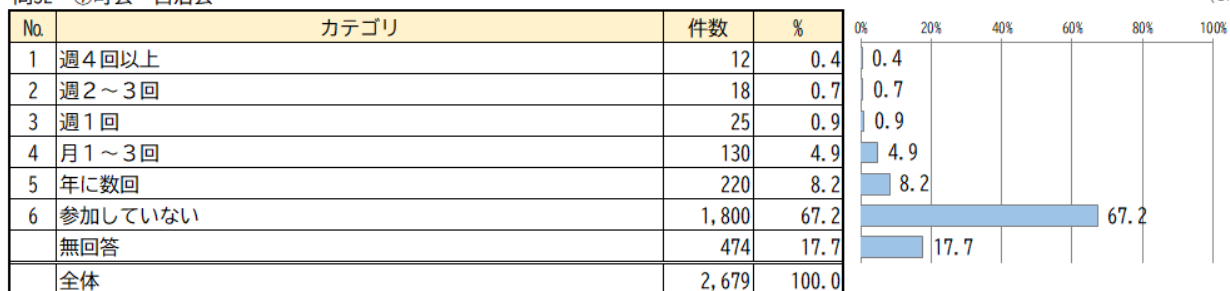
問32 ⑥高齢者クラブ

(SA)



問32 ⑦町会・自治会

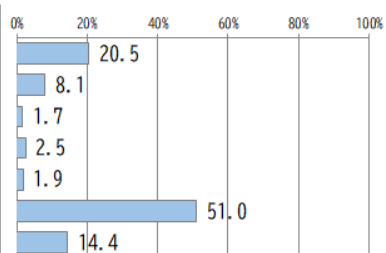
(SA)



問32 ⑧収入のある仕事

(SA)

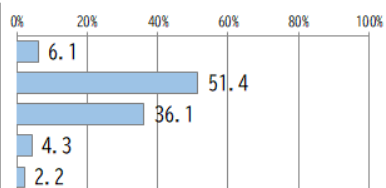
No.	カテゴリ	件数	%
1	週4回以上	550	20.5
2	週2～3回	218	8.1
3	週1回	45	1.7
4	月1～3回	66	2.5
5	年に数回	50	1.9
6	参加していない	1,365	51.0
	無回答	385	14.4
	全体	2,679	100.0



問33 地域住民の有志によって、健康づくり活動や趣味等のグループ活動を行って、いきいきした地域づくりを進めるとしたら、あなたはその活動に参加者として参加してみたいと思いますか。

(SA)

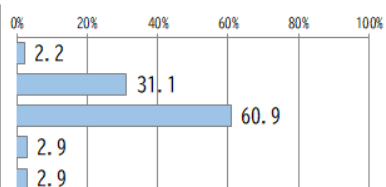
No.	カテゴリ	件数	%
1	是非参加したい	163	6.1
2	参加してもよい	1,376	51.4
3	参加したくない	967	36.1
4	既に参加している	115	4.3
	無回答	58	2.2
	全体	2,679	100.0



問34 地域住民の有志によって、健康づくり活動や趣味等のグループ活動を行って、いきいきした地域づくりを進めるとしたら、あなたはその活動に企画・運営（お世話役）として参加してみたいと思いますか。

(SA)

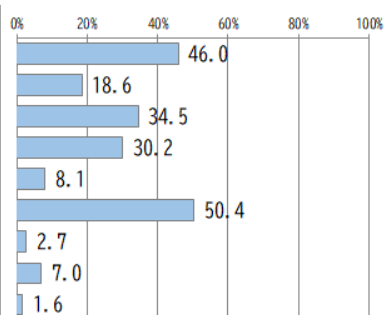
No.	カテゴリ	件数	%
1	是非参加したい	60	2.2
2	参加してもよい	832	31.1
3	参加したくない	1,632	60.9
4	既に参加している	78	2.9
	無回答	77	2.9
	全体	2,679	100.0



問35 あなたの心配事や愚痴を聞いてくれる人。

(MA)

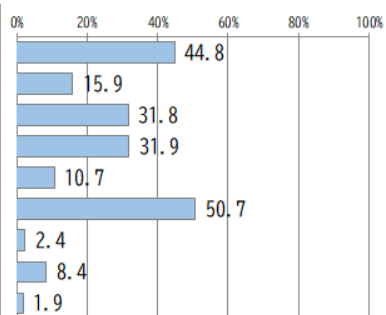
No.	カテゴリ	件数	%
1	配偶者	1,232	46.0
2	同居の子ども	498	18.6
3	別居の子ども	925	34.5
4	兄弟姉妹・親戚・親・孫	808	30.2
5	近隣	216	8.1
6	友人	1,351	50.4
7	その他	73	2.7
8	そのような人はいない	188	7.0
	無回答	43	1.6
	全体	2,679	100.0



問36 反対に、あなたが心配事や愚痴を聞いてあげる人。

(MA)

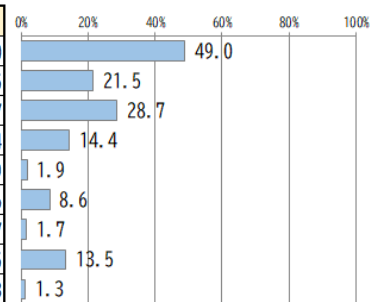
No.	カテゴリ	件数	%
1	配偶者	1,200	44.8
2	同居の子ども	426	15.9
3	別居の子ども	851	31.8
4	兄弟姉妹・親戚・親・孫	855	31.9
5	近隣	287	10.7
6	友人	1,358	50.7
7	その他	63	2.4
8	そのような人はいない	226	8.4
	無回答	50	1.9
	全体	2,679	100.0



問37 あなたが病気で数日間寝込んだときに、看病や世話をしてくれる人。

(MA)

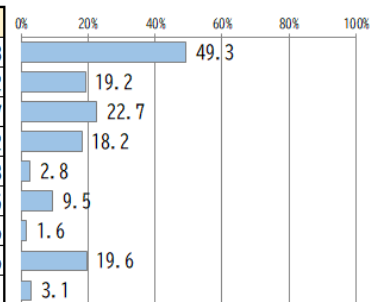
No.	カテゴリ	件数	%
1	配偶者	1,312	49.0
2	同居の子ども	575	21.5
3	別居の子ども	770	28.7
4	兄弟姉妹・親戚・親・孫	386	14.4
5	近隣	52	1.9
6	友人	230	8.6
7	その他	45	1.7
8	そのような人はいない	363	13.5
	無回答	35	1.3
	全体	2,679	100.0



問38 反対に、看病や世話をしてあげる人。

(MA)

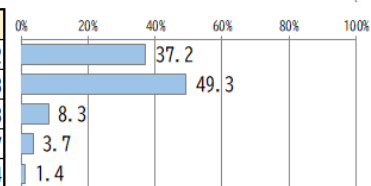
No.	カテゴリ	件数	%
1	配偶者	1,320	49.3
2	同居の子ども	514	19.2
3	別居の子ども	608	22.7
4	兄弟姉妹・親戚・親・孫	487	18.2
5	近隣	74	2.8
6	友人	254	9.5
7	その他	42	1.6
8	そのような人はいない	524	19.6
	無回答	83	3.1
	全体	2,679	100.0



問39 (1) 地域のつながりの必要性

(SA)

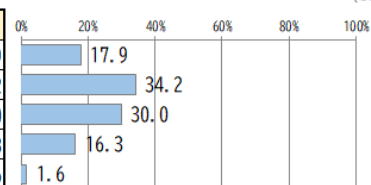
No.	カテゴリ	件数	%
1	必要だと思う	997	37.2
2	どちらかといえば必要だと思う	1,322	49.3
3	どちらかといえば必要ないと思う	223	8.3
4	必要ないと思う	100	3.7
	無回答	37	1.4
	全体	2,679	100.0



問39 (2) 地域のつながりの実感

(SA)

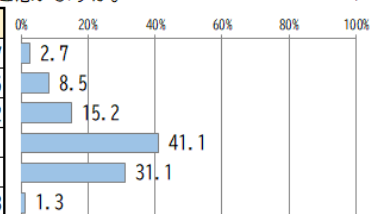
No.	カテゴリ	件数	%
1	感じる	479	17.9
2	どちらかといえば感じる	916	34.2
3	どちらかといえば感じない	804	30.0
4	感じない	438	16.3
	無回答	42	1.6
	全体	2,679	100.0



問40 あなたは、お住まいの地域の人から何らかの役割を期待されたり、頼りにされていると思いますか。

(SA)

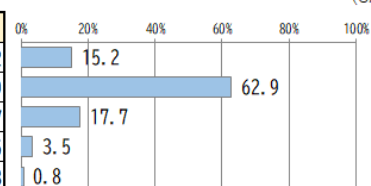
No.	カテゴリ	件数	%
1	とてもそう思う	73	2.7
2	そう思う	229	8.5
3	ややそう思う	407	15.2
4	あまりそう思わない	1,102	41.1
5	全くそう思わない	832	31.1
	無回答	36	1.3
	全体	2,679	100.0



問41 現在のあなたの健康状態はいかがですか。

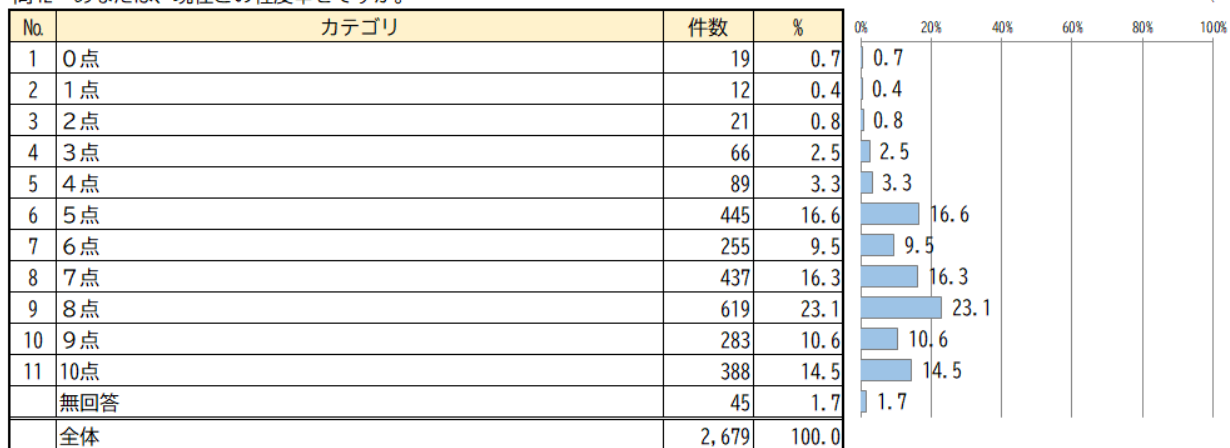
(SA)

No.	カテゴリ	件数	%
1	とてもよい	407	15.2
2	まあよい	1,684	62.9
3	あまりよくない	473	17.7
4	よくない	94	3.5
	無回答	21	0.8
	全体	2,679	100.0



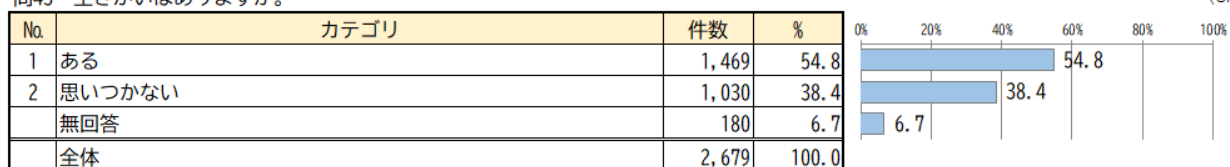
問42 あなたは、現在どの程度幸せですか。

(SA)



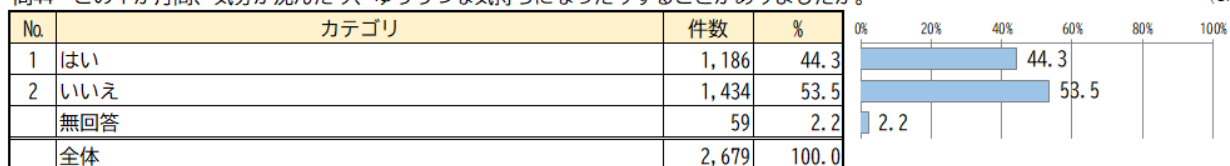
問43 生きがいがありますか。

(SA)




問44 この1か月間、気分が沈んだり、ゆううつな気持ちになったりすることがありましたか。

(SA)



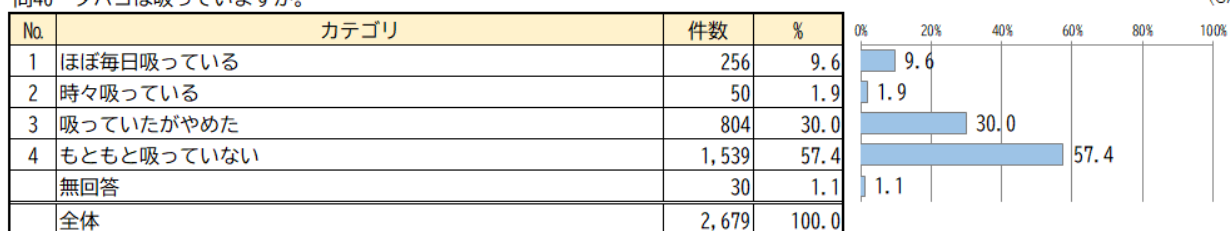
問45 この1か月間、どうしても物事に対して興味がわかない、あるいは心から楽しめない感じがよくありましたか。

(SA)




問46 タバコは吸っていますか。

(SA)



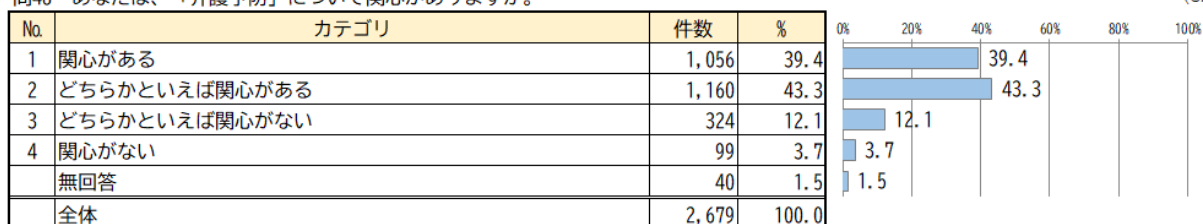
問47 現在治療中、または後遺症のある病気はありますか。

(MA)



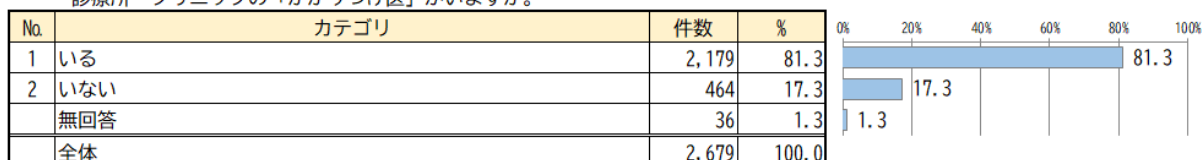
問48 あなたは、「介護予防」について関心がありますか。

(SA)



問49 あなたには、継続的に診療を受けていたり、体調が悪いときなどに気軽に相談できる診療所・クリニックの「かかりつけ医」がいますか。

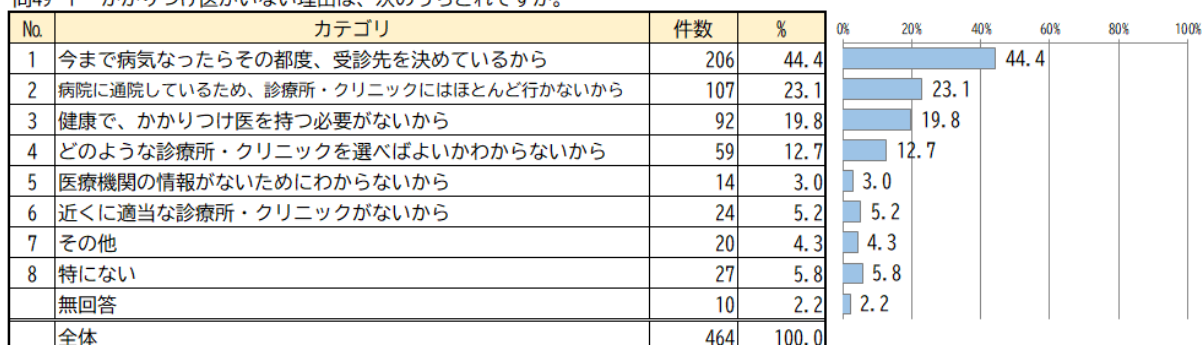
(SA)



【問49で「2. いない」と回答した方】

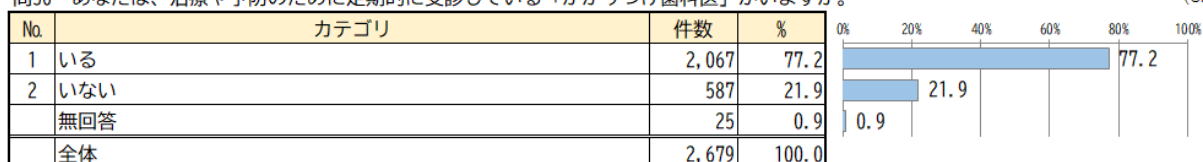
問49-1 かかりつけ医がいない理由は、次のうちどれですか。

(MA)




問50 あなたは、治療や予防のために定期的に受診している「かかりつけ歯科医」がいますか。

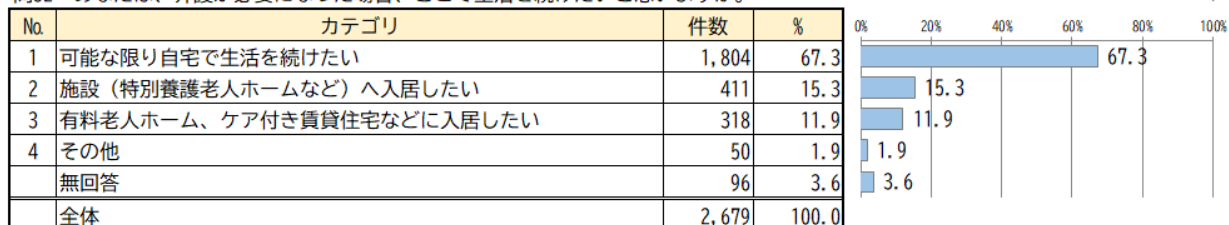
(SA)



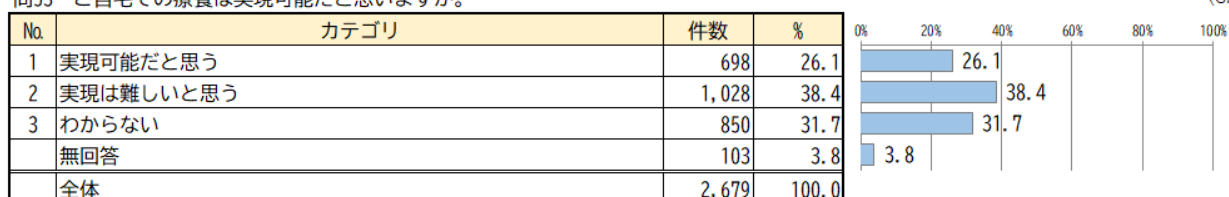
問51 あなたは、病院・診療所から処方された薬について相談できる「かかりつけ薬局」がありますか。(SA)



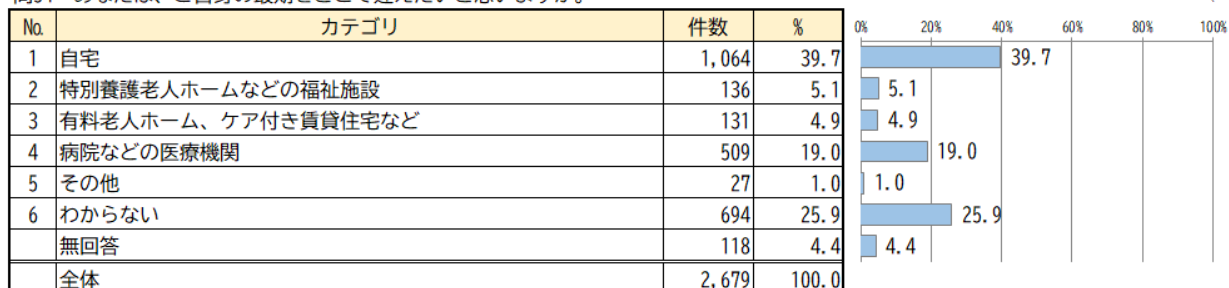
問52 あなたは、介護が必要になった場合、どこで生活を続けたいと思いますか。(SA)



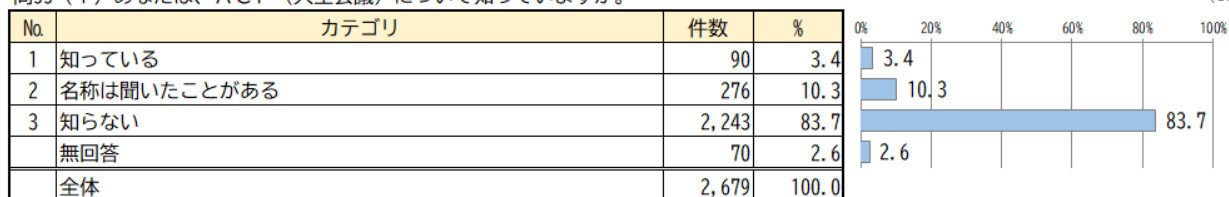
問53 ご自宅での療養は実現可能だと思いますか。(SA)



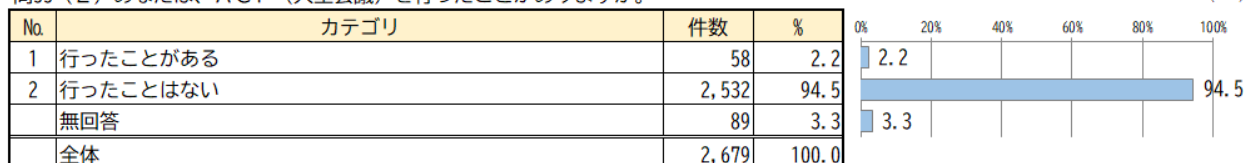
問54 あなたは、ご自身の最期をどこで迎えたいと思いますか。(SA)



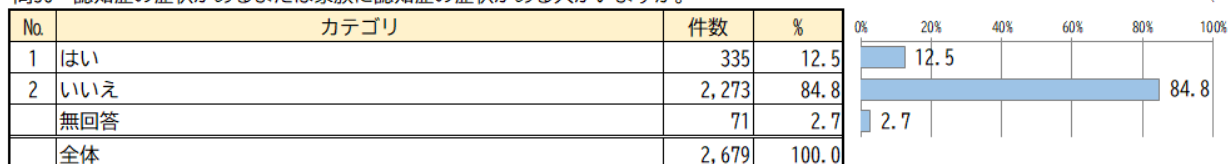
問55（１）あなたは、ACP（人生会議）について知っていますか。(SA)



問55（２）あなたは、ACP（人生会議）を行ったことがありますか。(SA)



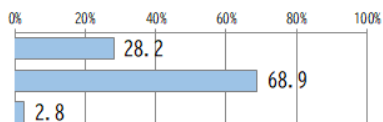
問56 認知症の症状があるまたは家族に認知症の症状がある人がいますか。(SA)



問57 認知症に関する相談窓口を知っていますか。

(SA)

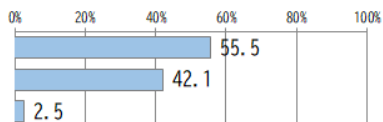
No.	カテゴリ	件数	%
1	はい	756	28.2
2	いいえ	1,847	68.9
	無回答	76	2.8
	全体	2,679	100.0



問58 あなたは今までに、自身や家族等が認知症になったときのことについて、考えたことがありますか。

(SA)

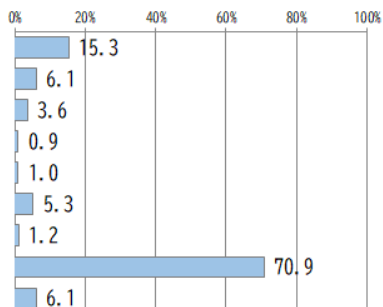
No.	カテゴリ	件数	%
1	ある	1,486	55.5
2	ない	1,127	42.1
	無回答	66	2.5
	全体	2,679	100.0



問59 もの忘れや認知症に関して、どちらに相談しましたか。

(MA)

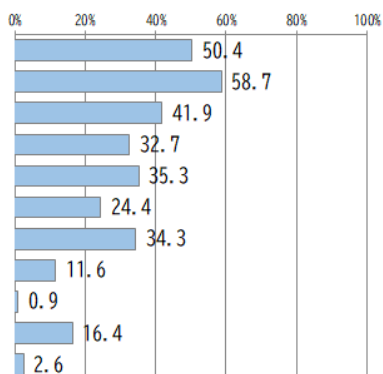
No.	カテゴリ	件数	%
1	診療所・クリニックのかかりつけ医	409	15.3
2	病院の神経内科、精神科など	164	6.1
3	老年科・もの忘れ外来など認知症の専門外来がある病院	96	3.6
4	認知症疾患医療センター	24	0.9
5	保健所・保健センター	27	1.0
6	高齢者総合相談センター	142	5.3
7	その他	32	1.2
8	相談したことがない	1,899	70.9
	無回答	163	6.1
	全体	2,679	100.0



問60 もしあなたが認知症になった場合、大切にしたいことは何ですか。

(MA)

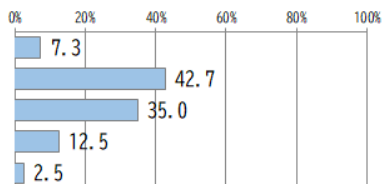
No.	カテゴリ	件数	%
1	いつまでも住み慣れた自宅で生活できること	1,350	50.4
2	家族とよい関係を保つこと	1,572	58.7
3	自分のことを自分で決めること	1,123	41.9
4	友人や知人とのつながりを大切にすること	876	32.7
5	趣味活動など自分の好きなことを続けること	947	35.3
6	社会とのつながりをもち続けること	655	24.4
7	自分を支えてくれる専門職とよい関係を保つこと	919	34.3
8	同じような立場の人と交流すること	312	11.6
9	その他	25	0.9
10	わからない	440	16.4
	無回答	70	2.6
	全体	2,679	100.0



問61 あなたは、成年後見制度を知っていますか。

(SA)

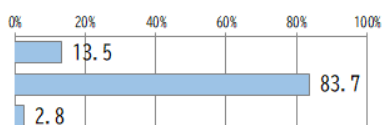
No.	カテゴリ	件数	%
1	詳しく知っている	196	7.3
2	概要については、知っている	1,144	42.7
3	聞いたことはあるが、内容は知らない	938	35.0
4	聞いたことがない	334	12.5
	無回答	67	2.5
	全体	2,679	100.0



問62 あなたは、「災害時要援護者名簿」について知っていますか。

(SA)

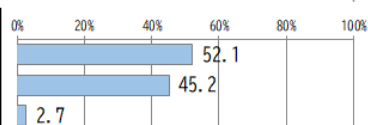
No.	カテゴリ	件数	%
1	はい	361	13.5
2	いいえ	2,242	83.7
	無回答	76	2.8
	全体	2,679	100.0



問63 あなたは、「高齢者総合相談センター」の名称を知っていますか。

(SA)

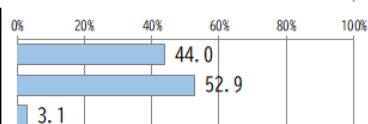
No.	カテゴリ	件数	%
1	はい	1,396	52.1
2	いいえ	1,211	45.2
	無回答	72	2.7
	全体	2,679	100.0



問64 あなたは、「高齢者総合相談センター」が何をする機関か知っていますか。

(SA)

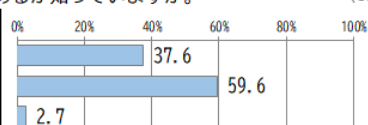
No.	カテゴリ	件数	%
1	はい	1,180	44.0
2	いいえ	1,416	52.9
	無回答	83	3.1
	全体	2,679	100.0



問65 あなたは、あなたのお住まいの地域を担当する「高齢者総合相談センター」がどこにあるか知っていますか。

(SA)

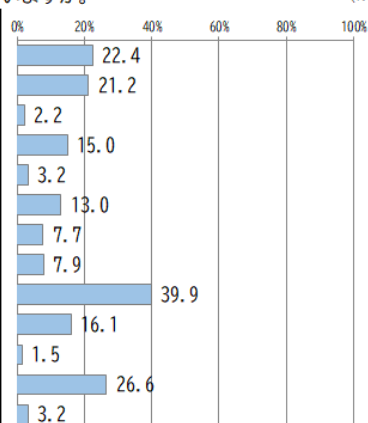
No.	カテゴリ	件数	%
1	はい	1,008	37.6
2	いいえ	1,598	59.6
	無回答	73	2.7
	全体	2,679	100.0



問66 (1) あなたは日ごろ、健康や福祉サービスに関する情報をどのような手段で入手していますか。

(MA)

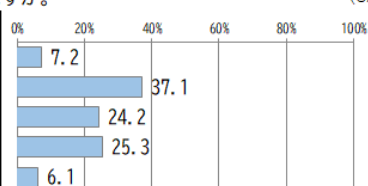
No.	カテゴリ	件数	%
1	家族や親戚	600	22.4
2	友人・知人、近所の人	567	21.2
3	民生委員・児童委員	58	2.2
4	区役所、特別出張所	403	15.0
5	保健所・保健センター	85	3.2
6	診療所・病院	347	13.0
7	ケアマネジャー	206	7.7
8	高齢者総合相談センター	212	7.9
9	区の広報紙	1,070	39.9
10	インターネット（区のホームページなど）	432	16.1
11	その他	40	1.5
12	特に入手していない	712	26.6
	無回答	85	3.2
	全体	2,679	100.0



問66 (2) あなたの入手している健康や福祉サービスに関する情報量は足りていると思いますか。

(SA)

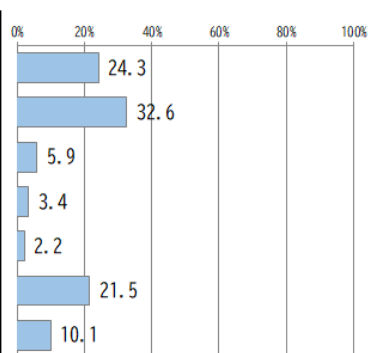
No.	カテゴリ	件数	%
1	足りている	192	7.2
2	おおむね足りている	995	37.1
3	やや不足している	649	24.2
4	不足している	679	25.3
	無回答	164	6.1
	全体	2,679	100.0



問67 今後、高齢者の増加に伴い、サービスにかかる費用も増大することが予想されます。介護保険のサービスと費用負担について、あなたのお考えに最も近いものは、次のうちどれですか。

(SA)

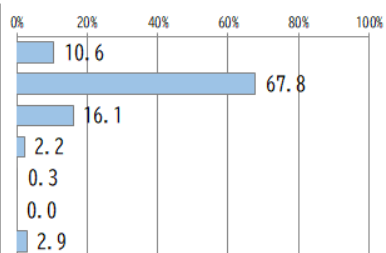
No.	カテゴリ	件数	%
1	介護保険料が上昇したとしても、必要な介護保険サービスを提供すべきである	651	24.3
2	介護保険サービスの利用時に支払う利用者負担割合が増えたとしても、必要な介護保険サービスを提供すべきである	874	32.6
3	介護保険料の上昇を抑えるために、介護保険サービスの水準を抑えるべきである	157	5.9
4	介護保険サービスの利用時に支払う利用者負担割合を抑えるために、介護保険サービスの水準を抑えるべきである	90	3.4
5	その他	59	2.2
6	わからない	577	21.5
	無回答	271	10.1
	全体	2,679	100.0



BMI WHO基準

(SA)

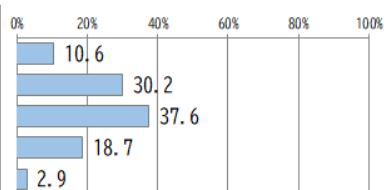
No.	カテゴリ	件数	%
1	低体重 (18.5未満)	285	10.6
2	普通体重 (18.5～25.0未満)	1,816	67.8
3	肥満 (1度) (25.0～30.0未満)	432	16.1
4	肥満 (2度) (30.0～35.0未満)	59	2.2
5	肥満 (3度) (35.0～40.0未満)	9	0.3
6	肥満 (4度) (40.0以上)	1	0.0
	無回答	77	2.9
	全体	2,679	100.0



BMI 国基準 (65歳以上)

(SA)

No.	カテゴリ	件数	%
1	範囲未満 (18.5未満)	285	10.6
2	範囲未満 (18.5以上21.5未満)	809	30.2
3	範囲内 (21.5以上25.0未満)	1,007	37.6
4	範囲超 (25.0以上)	501	18.7
	無回答	77	2.9
	全体	2,679	100.0

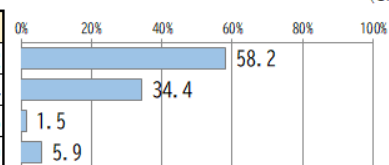


2. 要支援・要介護認定者調査

調査票を記入した人に○をつけてください。

(SA)

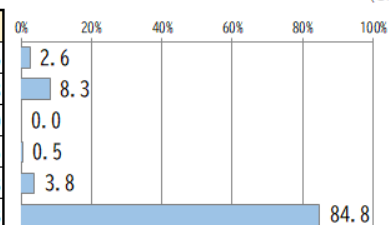
No.	カテゴリ	件数	%
1	ご本人	535	58.2
2	ご家族	316	34.4
3	その他	14	1.5
	無回答	54	5.9
	全体	919	100.0



ご本人が何らかの事情によりご不在の場合

(SA)

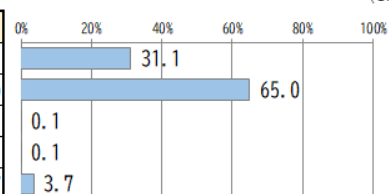
No.	カテゴリ	件数	%
1	医療機関に入院中	24	2.6
2	福祉施設に入所中	76	8.3
3	転居	0	0.0
4	死亡	5	0.5
5	その他	35	3.8
	無回答	779	84.8
	全体	919	100.0



問1 性別を教えてください。

(SA)

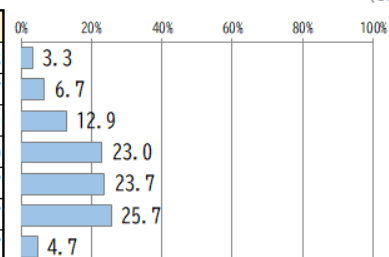
No.	カテゴリ	件数	%
1	男性	286	31.1
2	女性	597	65.0
3	その他	1	0.1
4	回答しない	1	0.1
	無回答	34	3.7
	全体	919	100.0



問2 年齢をご記入ください。

(SA)

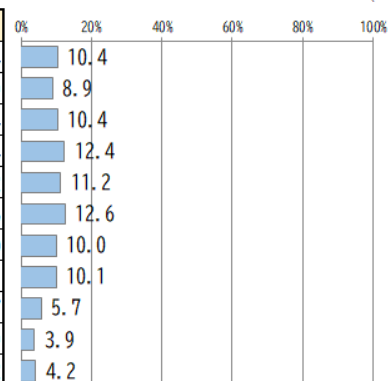
No.	カテゴリ	件数	%
1	65～69歳	30	3.3
2	70～74歳	62	6.7
3	75～79歳	119	12.9
4	80～84歳	211	23.0
5	85～89歳	218	23.7
6	90歳以上	236	25.7
	無回答	43	4.7
	全体	919	100.0



問3 あなたのお住まいは、どの特別出張所管内ですか。

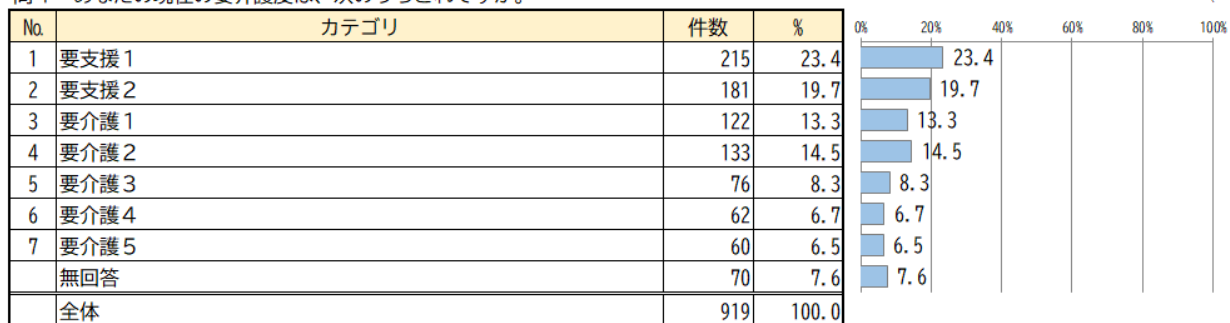
(SA)

No.	カテゴリ	件数	%
1	四谷	96	10.4
2	箆笥町	82	8.9
3	榎町	96	10.4
4	若松町	114	12.4
5	大久保	103	11.2
6	戸塚	116	12.6
7	落合第一	92	10.0
8	落合第二	93	10.1
9	柏木	52	5.7
10	角筈	36	3.9
	無回答	39	4.2
	全体	919	100.0



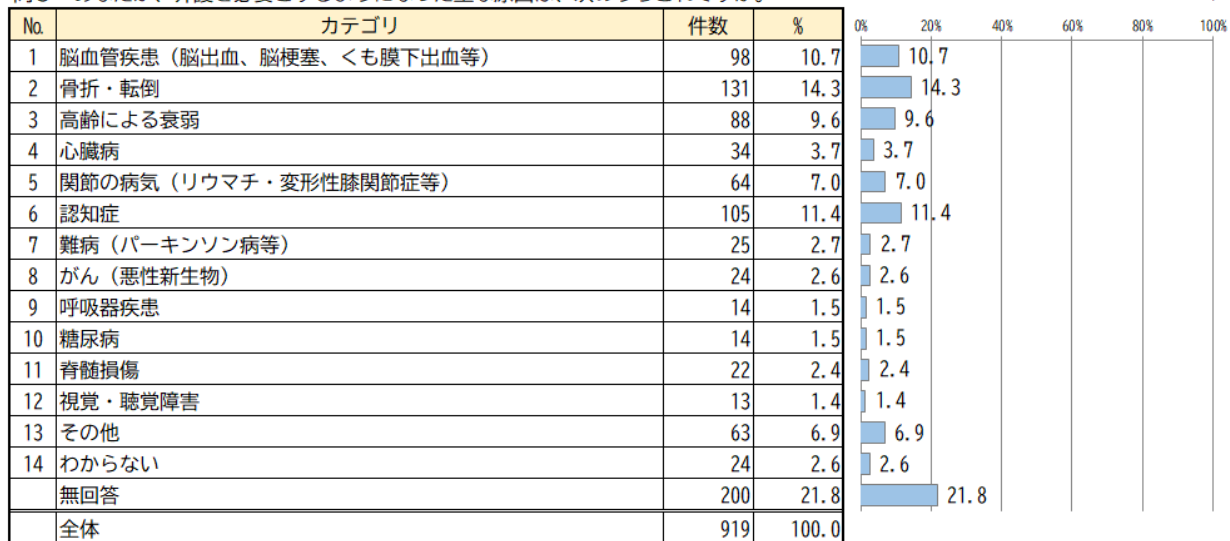
問4 あなたの現在の要介護度は、次のうちどれですか。

(SA)



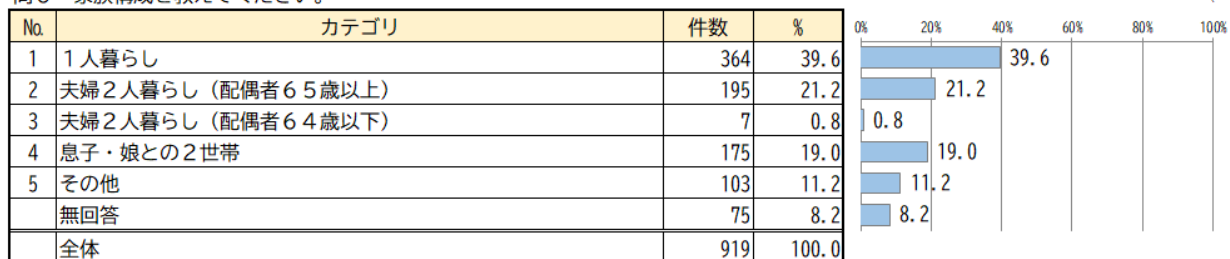
問5 あなたが、介護を必要とするようになった主な原因は、次のうちどれですか。

(SA)



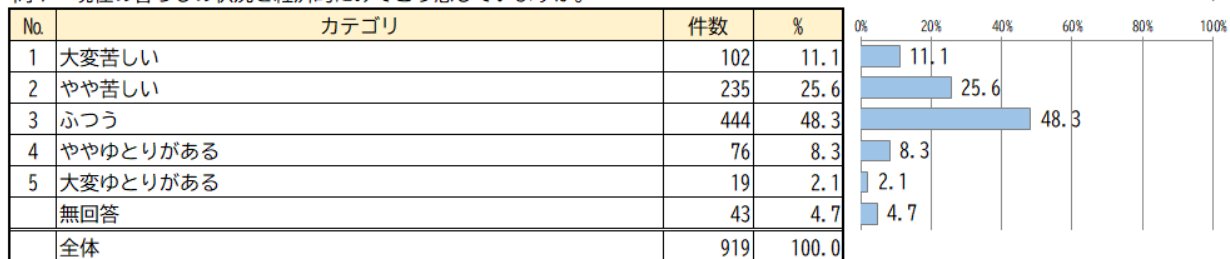
問6 家族構成を教えてください。

(SA)



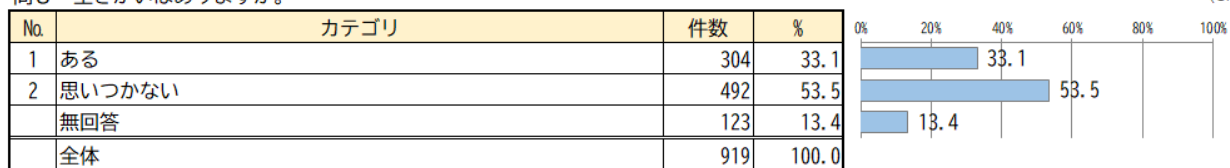
問7 現在の暮らしの状況を経済的にみてどう感じていますか。

(SA)



問8 生きがいはありますか。

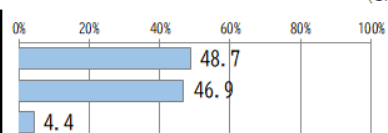
(SA)



問9 半年前に比べて固いものが食べにくくなりましたか。

(SA)

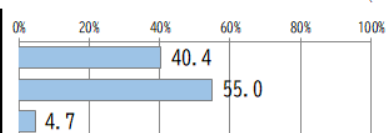
No.	カテゴリ	件数	%
1	はい	448	48.7
2	いいえ	431	46.9
	無回答	40	4.4
	全体	919	100.0



問10 お茶や汁物等でむせることがありますか。

(SA)

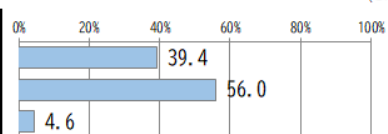
No.	カテゴリ	件数	%
1	はい	371	40.4
2	いいえ	505	55.0
	無回答	43	4.7
	全体	919	100.0



問11 口の渇きが気になりますか。

(SA)

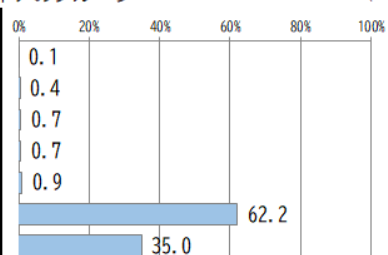
No.	カテゴリ	件数	%
1	はい	362	39.4
2	いいえ	515	56.0
	無回答	42	4.6
	全体	919	100.0



問12 以下のような会・グループ等にどのくらいの頻度で参加していますか。 ①ボランティアのグループ

(SA)

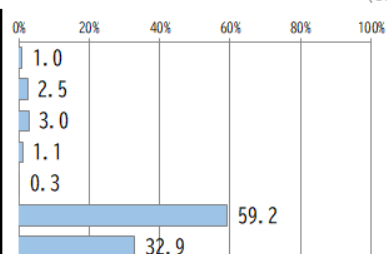
No.	カテゴリ	件数	%
1	週4回以上	1	0.1
2	週2～3回	4	0.4
3	週1回	6	0.7
4	月1～3回	6	0.7
5	年に数回	8	0.9
6	参加していない	572	62.2
	無回答	322	35.0
	全体	919	100.0



問12 ②スポーツ関係のグループ

(SA)

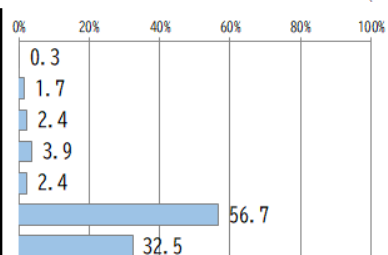
No.	カテゴリ	件数	%
1	週4回以上	9	1.0
2	週2～3回	23	2.5
3	週1回	28	3.0
4	月1～3回	10	1.1
5	年に数回	3	0.3
6	参加していない	544	59.2
	無回答	302	32.9
	全体	919	100.0



問12 ③趣味関係のグループ

(SA)

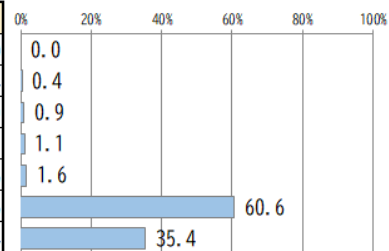
No.	カテゴリ	件数	%
1	週4回以上	3	0.3
2	週2～3回	16	1.7
3	週1回	22	2.4
4	月1～3回	36	3.9
5	年に数回	22	2.4
6	参加していない	521	56.7
	無回答	299	32.5
	全体	919	100.0



問12 ④学習・教養サークル

(SA)

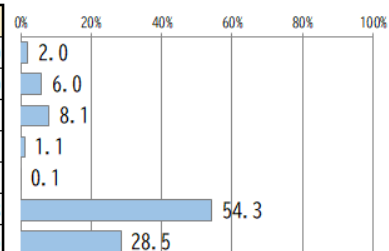
No.	カテゴリ	件数	%
1	週4回以上	0	0.0
2	週2～3回	4	0.4
3	週1回	8	0.9
4	月1～3回	10	1.1
5	年に数回	15	1.6
6	参加していない	557	60.6
	無回答	325	35.4
	全体	919	100.0



問12 ⑤介護予防のための通いの場

(SA)

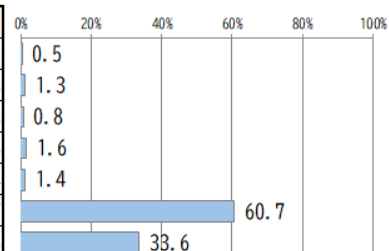
No.	カテゴリ	件数	%
1	週4回以上	18	2.0
2	週2～3回	55	6.0
3	週1回	74	8.1
4	月1～3回	10	1.1
5	年に数回	1	0.1
6	参加していない	499	54.3
	無回答	262	28.5
	全体	919	100.0



問12 ⑥高齢者クラブ

(SA)

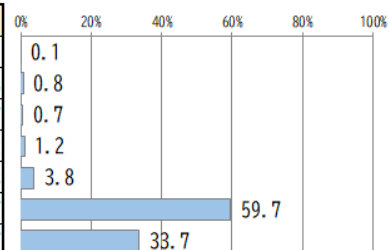
No.	カテゴリ	件数	%
1	週4回以上	5	0.5
2	週2～3回	12	1.3
3	週1回	7	0.8
4	月1～3回	15	1.6
5	年に数回	13	1.4
6	参加していない	558	60.7
	無回答	309	33.6
	全体	919	100.0



問12 ⑦町会・自治会

(SA)

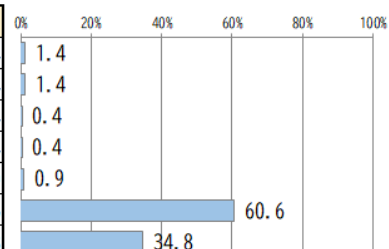
No.	カテゴリ	件数	%
1	週4回以上	1	0.1
2	週2～3回	7	0.8
3	週1回	6	0.7
4	月1～3回	11	1.2
5	年に数回	35	3.8
6	参加していない	549	59.7
	無回答	310	33.7
	全体	919	100.0



問12 ⑧収入のある仕事

(SA)

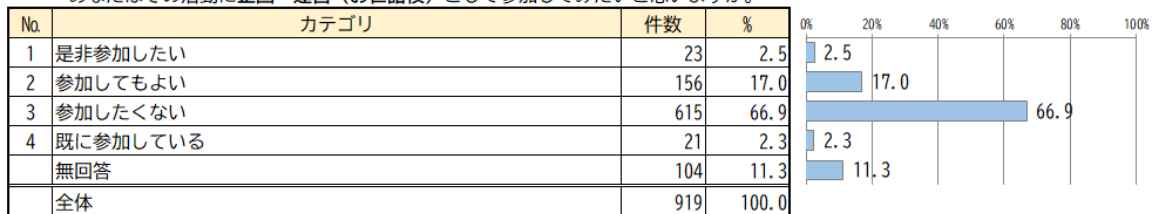
No.	カテゴリ	件数	%
1	週4回以上	13	1.4
2	週2～3回	13	1.4
3	週1回	4	0.4
4	月1～3回	4	0.4
5	年に数回	8	0.9
6	参加していない	557	60.6
	無回答	320	34.8
	全体	919	100.0



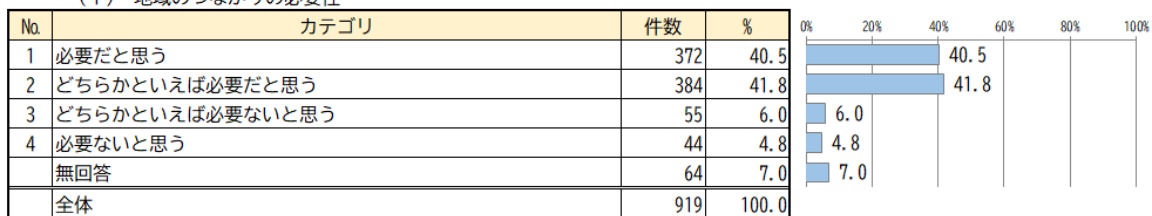
問13 地域住民の有志によって、健康づくり活動や趣味等のグループ活動を行って、いきいきした地域づくりを進めるとしたら、あなたはその活動に参加者として参加してみたいと思いますか。 (SA)



問14 地域住民の有志によって、健康づくり活動や趣味等のグループ活動を行って、いきいきした地域づくりを進めるとしたら、あなたはその活動に企画・運営（お世話役）として参加してみたいと思いますか。 (SA)



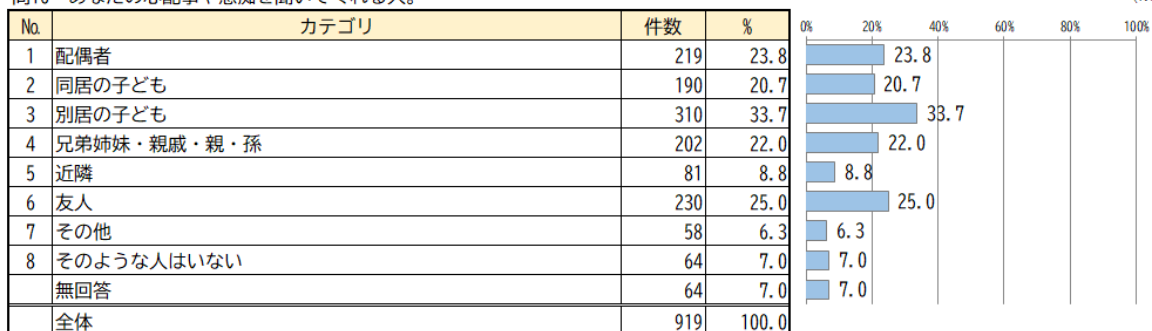
問15 あなたの日々の暮らしの中で、地域のつながり（住民同士の助け合い・支え合いなど）についておたずねします。
(1) 地域のつながりの必要性 (SA)



問15 (2) 地域のつながりの実感 (SA)



問16 あなたの心配事や愚痴を聞いてくれる人。 (MA)



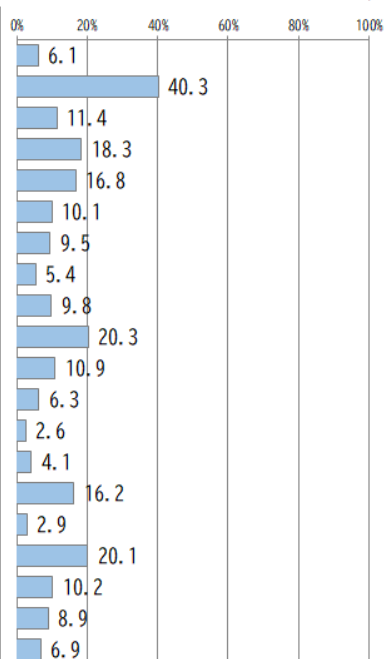
問17 反対に、あなたが心配事や愚痴を聞いてあげる人。 (MA)



問18 現在治療中、または後遺症のある病気はありますか。

(MA)

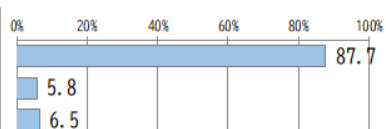
No.	カテゴリ	件数	%
1	ない	56	6.1
2	高血圧	370	40.3
3	脳卒中（脳出血・脳梗塞等）	105	11.4
4	心臓病	168	18.3
5	糖尿病	154	16.8
6	脂質異常症（高脂血症）	93	10.1
7	呼吸器の病気（肺炎や気管支炎等）	87	9.5
8	胃腸・肝臓・胆のうの病気	50	5.4
9	腎臓・前立腺の病気	90	9.8
10	筋骨格の病気（骨粗しょう症、関節症等）	187	20.3
11	外傷（転倒・骨折等）	100	10.9
12	がん（悪性新生物）	58	6.3
13	血液・免疫の病気	24	2.6
14	うつ病	38	4.1
15	認知症（アルツハイマー病等）	149	16.2
16	パーキンソン病	27	2.9
17	目の病気	185	20.1
18	耳の病気	94	10.2
19	その他	82	8.9
	無回答	63	6.9
	全体	919	100.0



問19 あなたには、継続的に診療を受けていたり、体調が悪いときなどに気軽に相談できる診療所・クリニックの「かかりつけ医」がいますか。

(SA)

No.	カテゴリ	件数	%
1	いる	806	87.7
2	いない	53	5.8
	無回答	60	6.5
	全体	919	100.0

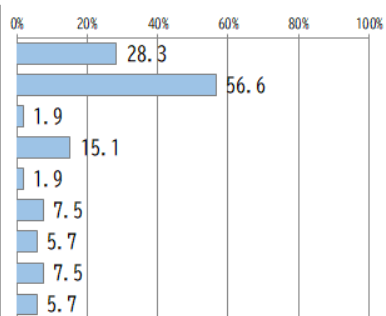


【問19で「2. いない」と回答した方】

問19-1 かかりつけ医がいない理由は、次のうちどれですか。

(MA)

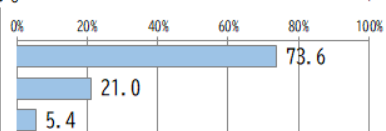
No.	カテゴリ	件数	%
1	今まで病気になったらその都度、受診先を決めているから	15	28.3
2	病院に通院しているため、診療所・クリニックにはほとんど行かないから	30	56.6
3	健康で、かかりつけ医を持つ必要がないから	1	1.9
4	どのような診療所・クリニックを選べよかわからないから	8	15.1
5	医療機関の情報がないうえにわからないから	1	1.9
6	近くに適当な診療所・クリニックがないから	4	7.5
7	その他	3	5.7
8	特になし	4	7.5
	無回答	3	5.7
	全体	53	100.0



問20 あなたは、治療や予防のために定期的に受診している「かかりつけ歯科医」がいますか。

(SA)

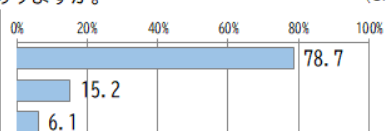
No.	カテゴリ	件数	%
1	いる	676	73.6
2	いない	193	21.0
	無回答	50	5.4
	全体	919	100.0



問21 あなたは、病院・診療所から処方された薬について相談できる「かかりつけ薬局」がありますか。

(SA)

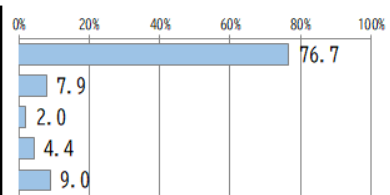
No.	カテゴリ	件数	%
1	はい	723	78.7
2	いいえ	140	15.2
	無回答	56	6.1
	全体	919	100.0



問22 あなたは、これからも今のお住まい（自宅等）で生活を続けたいと思いますか。

(SA)

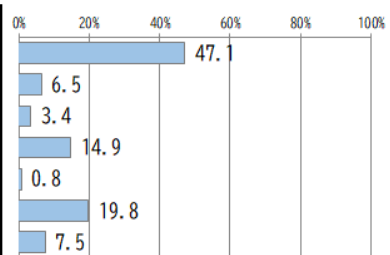
No.	カテゴリ	件数	%
1	可能な限り自宅で生活を続けたい	705	76.7
2	施設（特別養護老人ホームなど）へ入居したい	73	7.9
3	有料老人ホーム、ケア付き賃貸住宅などに入居したい	18	2.0
4	その他	40	4.4
	無回答	83	9.0
	全体	919	100.0



問23 あなたは、ご自身の最期をどこで迎えたいと思いますか。

(SA)

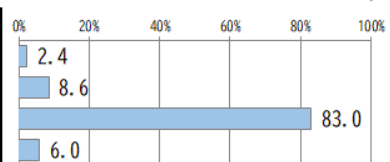
No.	カテゴリ	件数	%
1	自宅	433	47.1
2	特別養護老人ホームなどの福祉施設	60	6.5
3	有料老人ホーム、ケア付き賃貸住宅など	31	3.4
4	病院などの医療機関	137	14.9
5	その他	7	0.8
6	わからない	182	19.8
	無回答	69	7.5
	全体	919	100.0



問24（１） あなたは、ACP（人生会議）について知っていますか。

(SA)

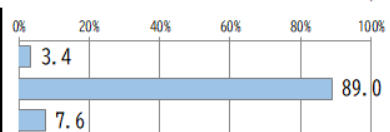
No.	カテゴリ	件数	%
1	知っている	22	2.4
2	名称は聞いたことがある	79	8.6
3	知らない	763	83.0
	無回答	55	6.0
	全体	919	100.0



問24（２） あなたは、ACP（人生会議）を行ったことがありますか。

(SA)

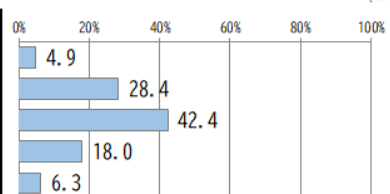
No.	カテゴリ	件数	%
1	行ったことがある	31	3.4
2	行ったことはない	818	89.0
	無回答	70	7.6
	全体	919	100.0



問25 あなたは、成年後見制度を知っていますか。

(SA)

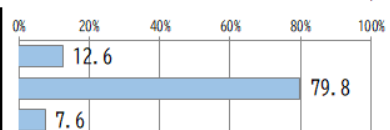
No.	カテゴリ	件数	%
1	詳しく知っている	45	4.9
2	概要については、知っている	261	28.4
3	聞いたことはあるが、内容は知らない	390	42.4
4	聞いたことがない	165	18.0
	無回答	58	6.3
	全体	919	100.0



問26 あなたは、「災害時要援護者名簿」について知っていますか。

(SA)

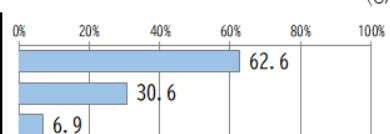
No.	カテゴリ	件数	%
1	はい	116	12.6
2	いいえ	733	79.8
	無回答	70	7.6
	全体	919	100.0



問27 あなたは、「高齢者総合相談センター」の名称を知っていますか。

(SA)

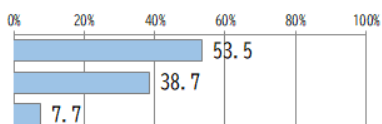
No.	カテゴリ	件数	%
1	はい	575	62.6
2	いいえ	281	30.6
	無回答	63	6.9
	全体	919	100.0



問28 あなたは、「高齢者総合相談センター」が何をする機関か知っていますか。

(SA)

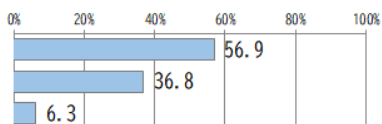
No.	カテゴリ	件数	%
1	はい	492	53.5
2	いいえ	356	38.7
	無回答	71	7.7
	全体	919	100.0



問29 あなたは、あなたのお住まいの地域を担当する「高齢者総合相談センター」がどこにあるか知っていますか。

(SA)

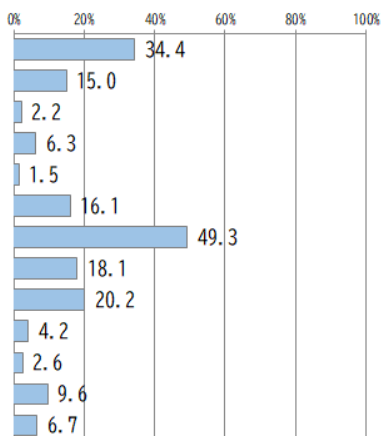
No.	カテゴリ	件数	%
1	はい	523	56.9
2	いいえ	338	36.8
	無回答	58	6.3
	全体	919	100.0



問30 (1) あなたは日ごろ、健康や福祉サービスに関する情報をどのような手段で入手していますか。

(MA)

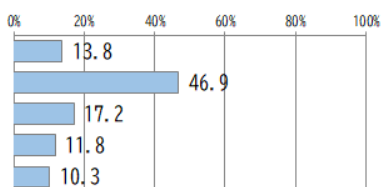
No.	カテゴリ	件数	%
1	家族や親戚	316	34.4
2	友人・知人、近所の人	138	15.0
3	民生委員・児童委員	20	2.2
4	区役所、特別出張所	58	6.3
5	保健所・保健センター	14	1.5
6	診療所・病院	148	16.1
7	ケアマネジャー	453	49.3
8	高齢者総合相談センター	166	18.1
9	区の広報紙	186	20.2
10	インターネット（区のホームページなど）	39	4.2
11	その他	24	2.6
12	特に入手していない	88	9.6
	無回答	62	6.7
	全体	919	100.0



問30 (2) あなたの入手している健康や福祉サービスに関する情報量は足りていると思いますか。

(SA)

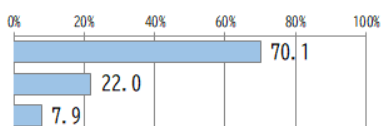
No.	カテゴリ	件数	%
1	足りている	127	13.8
2	おおむね足りている	431	46.9
3	やや不足している	158	17.2
4	不足している	108	11.8
	無回答	95	10.3
	全体	919	100.0



問31 あなたは、現在介護保険サービスを利用していますか。

(SA)

No.	カテゴリ	件数	%
1	利用している	644	70.1
2	利用していない	202	22.0
	無回答	73	7.9
	全体	919	100.0

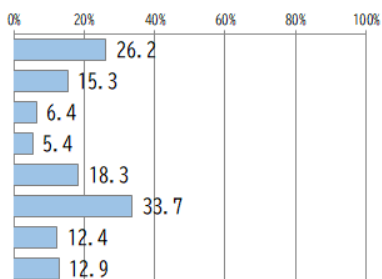


【問31で「2. 利用していない」と回答した方】

問31-1 介護保険サービスを利用していない理由は、次のうちどれですか。

(MA)


No.	カテゴリ	件数	%
1	できるだけ他人の世話にはなりたくないから	53	26.2
2	家族等の介護で十分だから	31	15.3
3	利用料金が安いから	13	6.4
4	介護保険サービス事業者の対応がよくないから	11	5.4
5	介護保険サービスの利用の仕方がよくわからないから	37	18.3
6	現在は介護保険サービスを受ける必要がないから	68	33.7
7	その他	25	12.4
	無回答	26	12.9
	全体	202	100.0



【問31で「1. 利用している」と回答した方】

(MA)

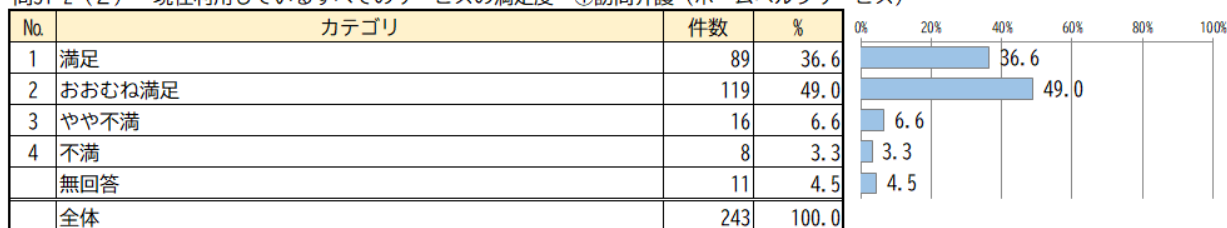
問31-2 (1) 現在利用しているサービス



【問31で「1」かつ問31-2 (1) で「1」と回答した方】

(SA)

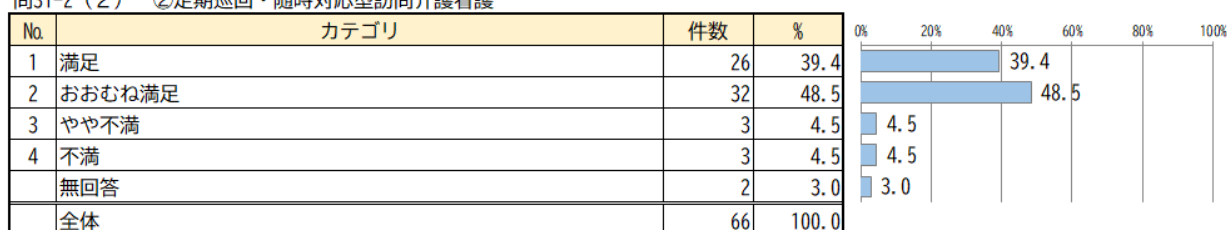
問31-2 (2) 現在利用しているすべてのサービスの満足度 ①訪問介護（ホームヘルプサービス）



【問31で「1」かつ問31-2 (1) で「2」と回答した方】

(SA)

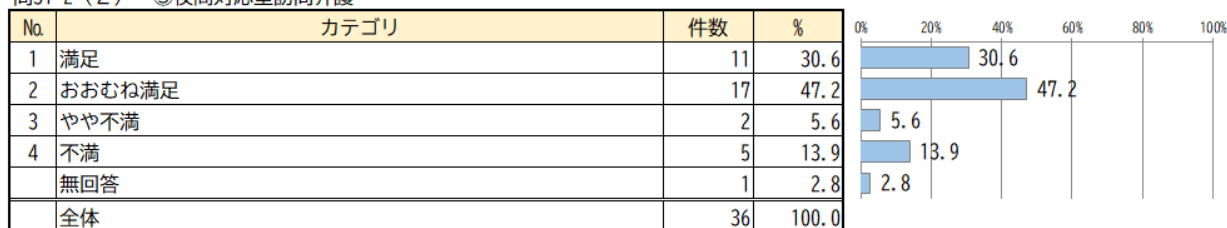
問31-2 (2) ②定期巡回・随時対応型訪問介護看護



【問31で「1」かつ問31-2 (1) で「3」と回答した方】

(SA)

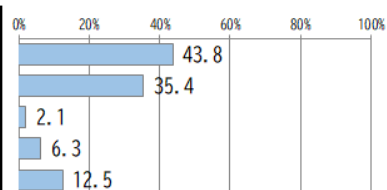
問31-2 (2) ③夜間対応型訪問介護



【問31で「1」かつ問31-2（1）で「4」と回答した方】
問31-2（2） ④訪問入浴介護

(SA)

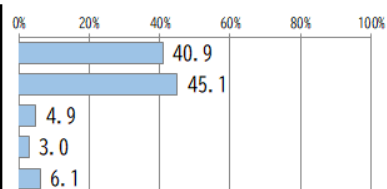
No.	カテゴリ	件数	%
1	満足	21	43.8
2	おおむね満足	17	35.4
3	やや不満	1	2.1
4	不満	3	6.3
	無回答	6	12.5
	全体	48	100.0



【問31で「1」かつ問31-2（1）で「5」と回答した方】
問31-2（2） ⑤訪問看護

(SA)

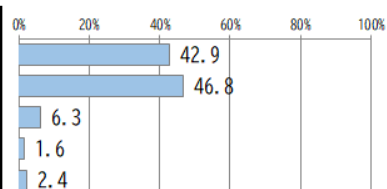
No.	カテゴリ	件数	%
1	満足	67	40.9
2	おおむね満足	74	45.1
3	やや不満	8	4.9
4	不満	5	3.0
	無回答	10	6.1
	全体	164	100.0



【問31で「1」かつ問31-2（1）で「6」と回答した方】
問31-2（2） ⑥訪問リハビリテーション

(SA)

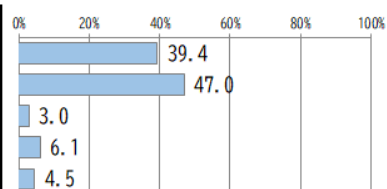
No.	カテゴリ	件数	%
1	満足	54	42.9
2	おおむね満足	59	46.8
3	やや不満	8	6.3
4	不満	2	1.6
	無回答	3	2.4
	全体	126	100.0



【問31で「1」かつ問31-2（1）で「7」と回答した方】
問31-2（2） ⑦居宅療養管理指導

(SA)

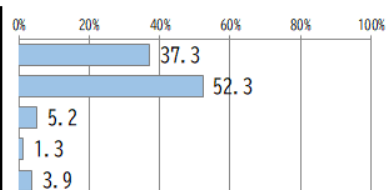
No.	カテゴリ	件数	%
1	満足	26	39.4
2	おおむね満足	31	47.0
3	やや不満	2	3.0
4	不満	4	6.1
	無回答	3	4.5
	全体	66	100.0



【問31で「1」かつ問31-2（1）で「8」と回答した方】
問31-2（2） ⑧通所介護（デイサービス）

(SA)

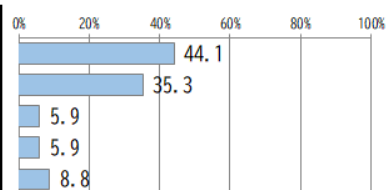
No.	カテゴリ	件数	%
1	満足	57	37.3
2	おおむね満足	80	52.3
3	やや不満	8	5.2
4	不満	2	1.3
	無回答	6	3.9
	全体	153	100.0



【問31で「1」かつ問31-2（1）で「9」と回答した方】
問31-2（2） ⑨認知症対応型通所介護（認知症デイサービス）

(SA)

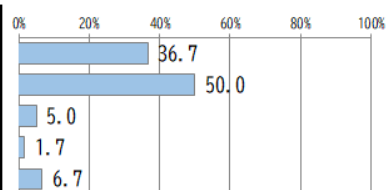
No.	カテゴリ	件数	%
1	満足	15	44.1
2	おおむね満足	12	35.3
3	やや不満	2	5.9
4	不満	2	5.9
	無回答	3	8.8
	全体	34	100.0



【問31で「1」かつ問31-2（1）で「10」と回答した方】
問31-2（2） ⑩地域密着型通所介護（小規模デイサービス）

(SA)

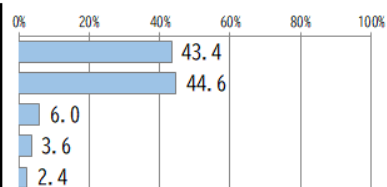
No.	カテゴリ	件数	%
1	満足	22	36.7
2	おおむね満足	30	50.0
3	やや不満	3	5.0
4	不満	1	1.7
	無回答	4	6.7
	全体	60	100.0



【問31で「1」かつ問31-2（1）で「11」と回答した方】
問31-2（2） ⑪通所リハビリテーション（デイケア）

(SA)

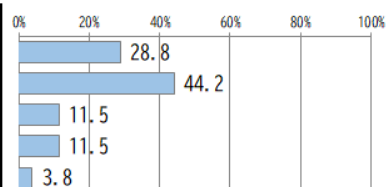
No.	カテゴリ	件数	%
1	満足	36	43.4
2	おおむね満足	37	44.6
3	やや不満	5	6.0
4	不満	3	3.6
	無回答	2	2.4
	全体	83	100.0



【問31で「1」かつ問31-2（1）で「12」と回答した方】
問31-2（2） ⑫短期入所生活介護（ショートステイ）

(SA)

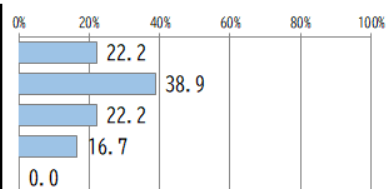
No.	カテゴリ	件数	%
1	満足	15	28.8
2	おおむね満足	23	44.2
3	やや不満	6	11.5
4	不満	6	11.5
	無回答	2	3.8
	全体	52	100.0



【問31で「1」かつ問31-2（1）で「13」と回答した方】
問31-2（2） ⑬短期入所療養介護（ショートステイ）

(SA)

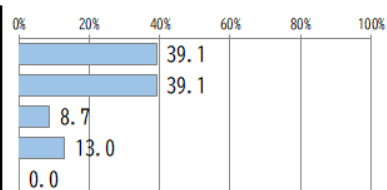
No.	カテゴリ	件数	%
1	満足	4	22.2
2	おおむね満足	7	38.9
3	やや不満	4	22.2
4	不満	3	16.7
	無回答	0	0.0
	全体	18	100.0



【問31で「1」かつ問31-2（1）で「14」と回答した方】
問31-2（2） ⑭小規模多機能型居宅介護

(SA)

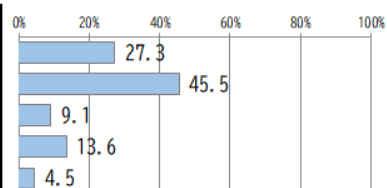
No.	カテゴリ	件数	%
1	満足	9	39.1
2	おおむね満足	9	39.1
3	やや不満	2	8.7
4	不満	3	13.0
	無回答	0	0.0
	全体	23	100.0



【問31で「1」かつ問31-2（1）で「15」と回答した方】
問31-2（2） ⑮看護小規模多機能型居宅介護

(SA)

No.	カテゴリ	件数	%
1	満足	6	27.3
2	おおむね満足	10	45.5
3	やや不満	2	9.1
4	不満	3	13.6
	無回答	1	4.5
	全体	22	100.0

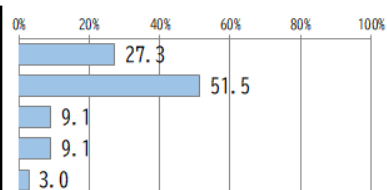


【問31で「1」かつ問31-2（1）で「16」と回答した方】

問31-2（2） ⑩特定施設入居者生活介護

(SA)

No.	カテゴリ	件数	%
1	満足	9	27.3
2	おおむね満足	17	51.5
3	やや不満	3	9.1
4	不満	3	9.1
	無回答	1	3.0
	全体	33	100.0

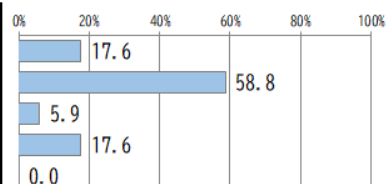


【問31で「1」かつ問31-2（1）で「17」と回答した方】

問31-2（2） ⑪認知症対応型共同生活介護（グループホーム）

(SA)

No.	カテゴリ	件数	%
1	満足	3	17.6
2	おおむね満足	10	58.8
3	やや不満	1	5.9
4	不満	3	17.6
	無回答	0	0.0
	全体	17	100.0

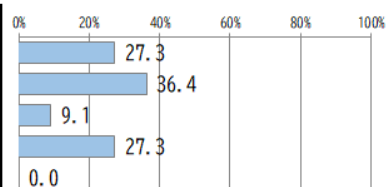


【問31で「1」かつ問31-2（1）で「18」と回答した方】

問31-2（2） ⑫地域密着型介護老人福祉施設入所者生活介護

(SA)

No.	カテゴリ	件数	%
1	満足	3	27.3
2	おおむね満足	4	36.4
3	やや不満	1	9.1
4	不満	3	27.3
	無回答	0	0.0
	全体	11	100.0

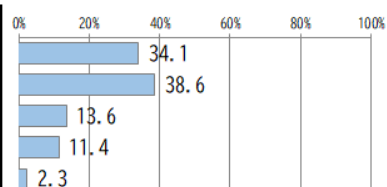


【問31で「1」かつ問31-2（1）で「19」と回答した方】

問31-2（2） ⑬介護老人福祉施設（特別養護老人ホーム）

(SA)

No.	カテゴリ	件数	%
1	満足	15	34.1
2	おおむね満足	17	38.6
3	やや不満	6	13.6
4	不満	5	11.4
	無回答	1	2.3
	全体	44	100.0

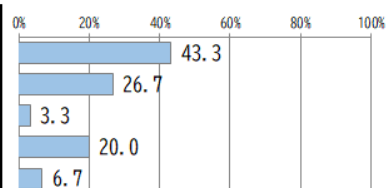


【問31で「1」かつ問31-2（1）で「20」と回答した方】

問31-2（2） ⑭介護老人保健施設（老人保健施設）

(SA)

No.	カテゴリ	件数	%
1	満足	13	43.3
2	おおむね満足	8	26.7
3	やや不満	1	3.3
4	不満	6	20.0
	無回答	2	6.7
	全体	30	100.0

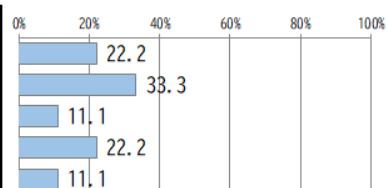


【問31で「1」かつ問31-2（1）で「21」と回答した方】

問31-2（2） ⑮介護医療院

(SA)

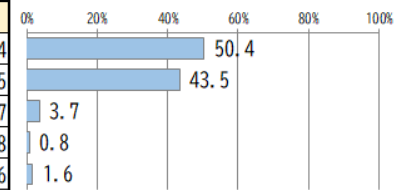
No.	カテゴリ	件数	%
1	満足	4	22.2
2	おおむね満足	6	33.3
3	やや不満	2	11.1
4	不満	4	22.2
	無回答	2	11.1
	全体	18	100.0



【問31で「1」かつ問31-2（1）で「22」と回答した方】
問31-2（2） ㊸福祉用具貸与

(SA)

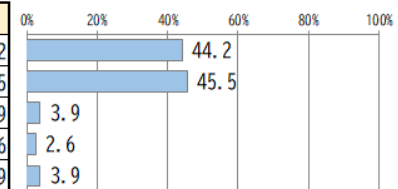
No.	カテゴリ	件数	%
1	満足	124	50.4
2	おおむね満足	107	43.5
3	やや不満	9	3.7
4	不満	2	0.8
	無回答	4	1.6
	全体	246	100.0



【問31で「1」かつ問31-2（1）で「23」と回答した方】
問31-2（2） ㊸特定福祉用具購入費の支給

(SA)

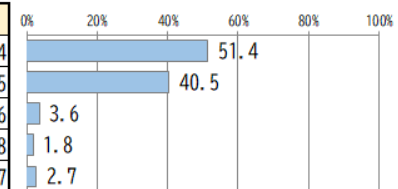
No.	カテゴリ	件数	%
1	満足	34	44.2
2	おおむね満足	35	45.5
3	やや不満	3	3.9
4	不満	2	2.6
	無回答	3	3.9
	全体	77	100.0



【問31で「1」かつ問31-2（1）で「24」と回答した方】
問31-2（2） ㊸住宅改修費の支給

(SA)

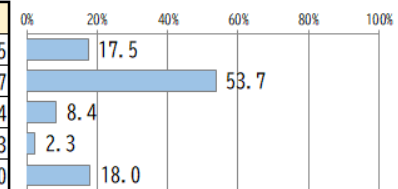
No.	カテゴリ	件数	%
1	満足	57	51.4
2	おおむね満足	45	40.5
3	やや不満	4	3.6
4	不満	2	1.8
	無回答	3	2.7
	全体	111	100.0



【問31で「1. 利用している」と回答した方】
問31-3 介護保険サービスの総合的な満足度は、次のうちどれですか。

(SA)

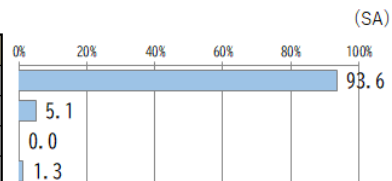
No.	カテゴリ	件数	%
1	満足	113	17.5
2	おおむね満足	346	53.7
3	やや不満	54	8.4
4	不満	15	2.3
	無回答	116	18.0
	全体	644	100.0



3. 第2号被保険者調査

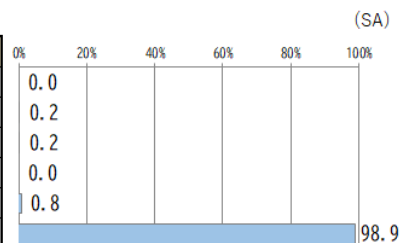
調査票を記入した人に○をつけてください。

No.	カテゴリ	件数	%
1	ご本人	585	93.6
2	ご家族	32	5.1
3	その他	0	0.0
	無回答	8	1.3
	全体	625	100.0



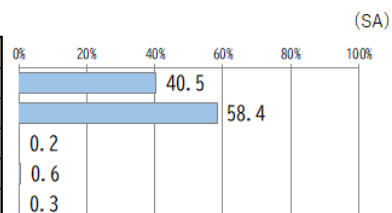
ご本人が何らかの事情によりご不在の場合

No.	カテゴリ	件数	%
1	医療機関に入院中	0	0.0
2	福祉施設に入所中	1	0.2
3	転居	1	0.2
4	死亡	0	0.0
5	その他	5	0.8
	無回答	618	98.9
	全体	625	100.0



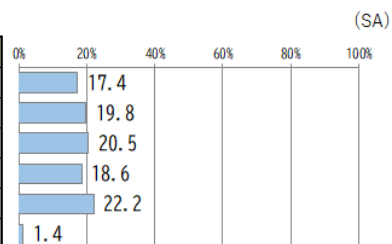
問1 性別を教えてください。

No.	カテゴリ	件数	%
1	男性	253	40.5
2	女性	365	58.4
3	その他	1	0.2
4	回答しない	4	0.6
	無回答	2	0.3
	全体	625	100.0



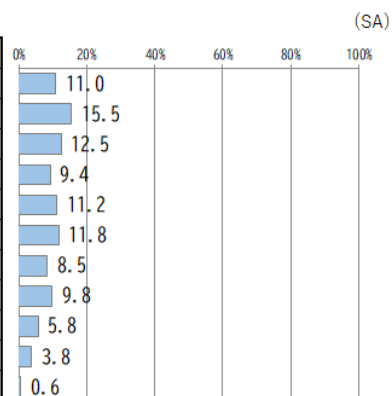
問2 年齢をご記入ください。

No.	カテゴリ	件数	%
1	40～44歳	109	17.4
2	45～49歳	124	19.8
3	50～54歳	128	20.5
4	55～59歳	116	18.6
5	60～64歳	139	22.2
	無回答	9	1.4
	全体	625	100.0



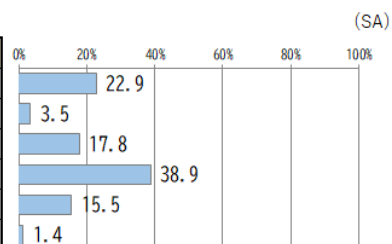
問3 あなたのお住まいは、どの特別出張所管内ですか。

No.	カテゴリ	件数	%
1	四谷	69	11.0
2	筆筒町	97	15.5
3	榎町	78	12.5
4	若松町	59	9.4
5	大久保	70	11.2
6	戸塚	74	11.8
7	落合第一	53	8.5
8	落合第二	61	9.8
9	柏木	36	5.8
10	角筈	24	3.8
	無回答	4	0.6
	全体	625	100.0



問4 家族構成を教えてください。

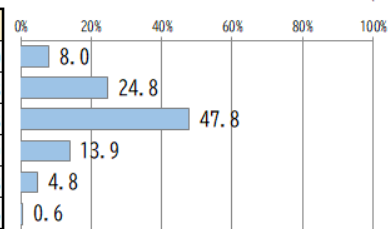
No.	カテゴリ	件数	%
1	1人暮らし	143	22.9
2	夫婦2人暮らし（配偶者65歳以上）	22	3.5
3	夫婦2人暮らし（配偶者64歳以下）	111	17.8
4	息子・娘との2世帯	243	38.9
5	その他	97	15.5
	無回答	9	1.4
	全体	625	100.0



問5 現在の暮らしの状況を経済的にみてどう感じていますか。

(SA)

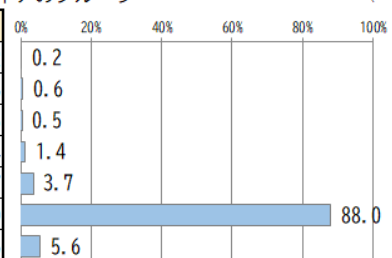
No.	カテゴリ	件数	%
1	大変苦しい	50	8.0
2	やや苦しい	155	24.8
3	ふつう	299	47.8
4	ややゆとりがある	87	13.9
5	大変ゆとりがある	30	4.8
	無回答	4	0.6
	全体	625	100.0



問6 以下のような会・グループ等にどのくらいの頻度で参加していますか。 ①ボランティアのグループ

(SA)

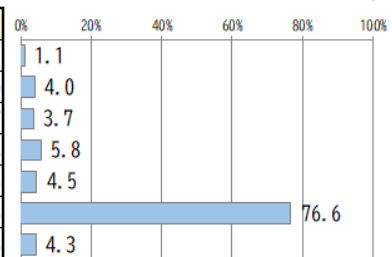
No.	カテゴリ	件数	%
1	週4回以上	1	0.2
2	週2～3回	4	0.6
3	週1回	3	0.5
4	月1～3回	9	1.4
5	年に数回	23	3.7
6	参加していない	550	88.0
	無回答	35	5.6
	全体	625	100.0



問6 ②スポーツ関係のグループ

(SA)

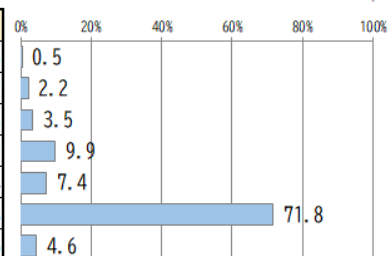
No.	カテゴリ	件数	%
1	週4回以上	7	1.1
2	週2～3回	25	4.0
3	週1回	23	3.7
4	月1～3回	36	5.8
5	年に数回	28	4.5
6	参加していない	479	76.6
	無回答	27	4.3
	全体	625	100.0



問6 ③趣味関係のグループ

(SA)

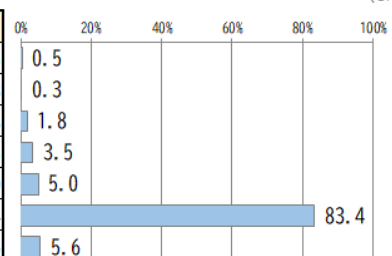
No.	カテゴリ	件数	%
1	週4回以上	3	0.5
2	週2～3回	14	2.2
3	週1回	22	3.5
4	月1～3回	62	9.9
5	年に数回	46	7.4
6	参加していない	449	71.8
	無回答	29	4.6
	全体	625	100.0



問6 ④学習・教養サークル

(SA)

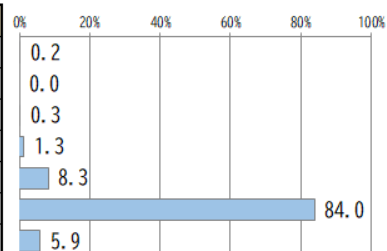
No.	カテゴリ	件数	%
1	週4回以上	3	0.5
2	週2～3回	2	0.3
3	週1回	11	1.8
4	月1～3回	22	3.5
5	年に数回	31	5.0
6	参加していない	521	83.4
	無回答	35	5.6
	全体	625	100.0



問6 ⑤町会・自治会

(SA)

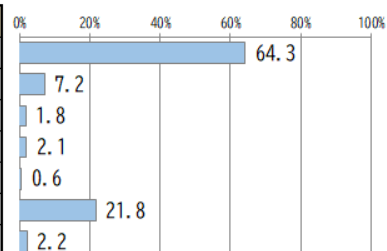
No.	カテゴリ	件数	%
1	週4回以上	1	0.2
2	週2～3回	0	0.0
3	週1回	2	0.3
4	月1～3回	8	1.3
5	年に数回	52	8.3
6	参加していない	525	84.0
	無回答	37	5.9
	全体	625	100.0



問6 ⑥収入のある仕事

(SA)

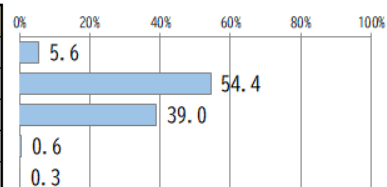
No.	カテゴリ	件数	%
1	週4回以上	402	64.3
2	週2～3回	45	7.2
3	週1回	11	1.8
4	月1～3回	13	2.1
5	年に数回	4	0.6
6	参加していない	136	21.8
	無回答	14	2.2
	全体	625	100.0



問7 地域住民の有志によって、健康づくり活動や趣味等のグループ活動を行って、いきいきした地域づくりを進めるとしたら、あなたはその活動に参加者として参加してみたいと思いますか。

(SA)

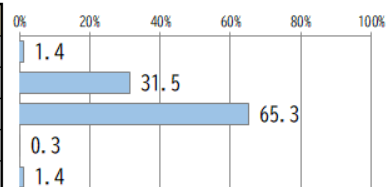
No.	カテゴリ	件数	%
1	是非参加したい	35	5.6
2	参加してもよい	340	54.4
3	参加したくない	244	39.0
4	既に参加している	4	0.6
	無回答	2	0.3
	全体	625	100.0



問8 地域住民の有志によって、健康づくり活動や趣味等のグループ活動を行って、いきいきした地域づくりを進めるとしたら、あなたはその活動に企画・運営（お世話役）として参加してみたいと思いますか。

(SA)

No.	カテゴリ	件数	%
1	是非参加したい	9	1.4
2	参加してもよい	197	31.5
3	参加したくない	408	65.3
4	既に参加している	2	0.3
	無回答	9	1.4
	全体	625	100.0

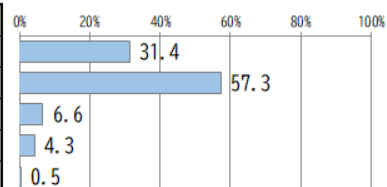


問9 あなたの日々の暮らしの中で、地域のつながり（住民同士の助け合い・支え合いなど）についておたずねします。

(SA)

(1) 地域のつながりの必要性

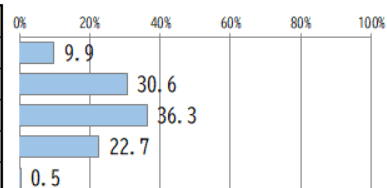
No.	カテゴリ	件数	%
1	必要だと思う	196	31.4
2	どちらかといえば必要だと思う	358	57.3
3	どちらかといえば必要ないと思う	41	6.6
4	必要ないと思う	27	4.3
	無回答	3	0.5
	全体	625	100.0



問9 (2) 地域のつながりの実感

(SA)

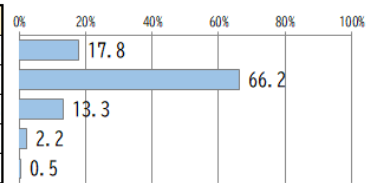
No.	カテゴリ	件数	%
1	感じる	62	9.9
2	どちらかといえば感じる	191	30.6
3	どちらかといえば感じない	227	36.3
4	感じない	142	22.7
	無回答	3	0.5
	全体	625	100.0



問10 現在のあなたの健康状態はいかがですか。

(SA)

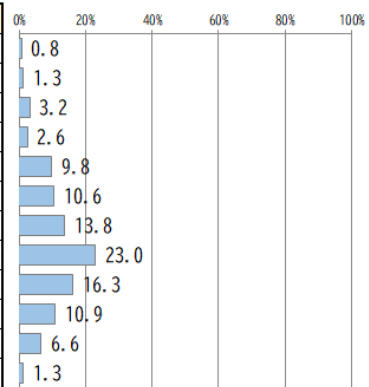
No.	カテゴリ	件数	%
1	とてもよい	111	17.8
2	まあよい	414	66.2
3	あまりよくない	83	13.3
4	よくない	14	2.2
	無回答	3	0.5
	全体	625	100.0



問11 あなたは、現在どの程度幸せですか。

(SA)

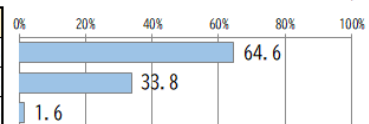
No.	カテゴリ	件数	%
1	0点	5	0.8
2	1点	8	1.3
3	2点	20	3.2
4	3点	16	2.6
5	4点	61	9.8
6	5点	66	10.6
7	6点	86	13.8
8	7点	144	23.0
9	8点	102	16.3
10	9点	68	10.9
11	10点	41	6.6
	無回答	8	1.3
	全体	625	100.0



問12 生きがいはありますか。

(SA)

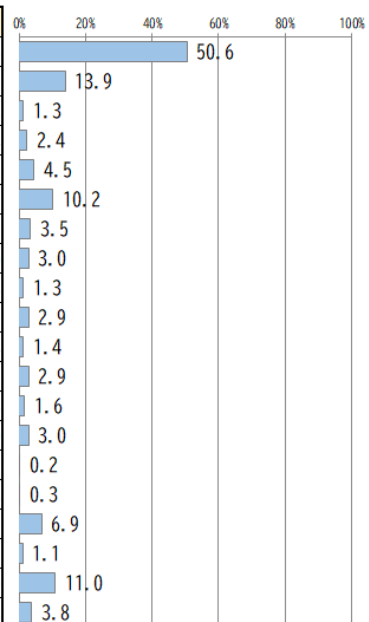
No.	カテゴリ	件数	%
1	ある	404	64.6
2	思いつかない	211	33.8
	無回答	10	1.6
	全体	625	100.0



問13 現在治療中、または後遺症のある病気はありますか。

(MA)

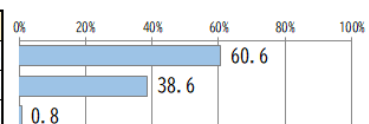
No.	カテゴリ	件数	%
1	ない	316	50.6
2	高血圧	87	13.9
3	脳卒中（脳出血・脳梗塞等）	8	1.3
4	心臓病	15	2.4
5	糖尿病	28	4.5
6	脂質異常症（高脂血症）	64	10.2
7	呼吸器の病気（肺炎や気管支炎等）	22	3.5
8	胃腸・肝臓・胆のうの病気	19	3.0
9	腎臓・前立腺の病気	8	1.3
10	筋骨格の病気（骨粗しょう症、関節症等）	18	2.9
11	外傷（転倒・骨折等）	9	1.4
12	がん（悪性新生物）	18	2.9
13	血液・免疫の病気	10	1.6
14	うつ病	19	3.0
15	認知症（アルツハイマー病等）	1	0.2
16	パーキンソン病	2	0.3
17	目の病気	43	6.9
18	耳の病気	7	1.1
19	その他	69	11.0
	無回答	24	3.8
	全体	625	100.0



問14 あなたには、継続的に診療を受けていたり、体調が悪いときなどに気軽に相談できる診療所・クリニックの「かかりつけ医」がいますか。

(SA)

No.	カテゴリ	件数	%
1	いる	379	60.6
2	いない	241	38.6
	無回答	5	0.8
	全体	625	100.0

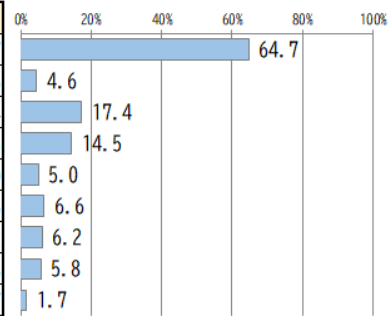


【問14で「2. いない」と回答した方】

問14-1 かかりつけ医がいない理由は、次のうちどれですか。

(MA)

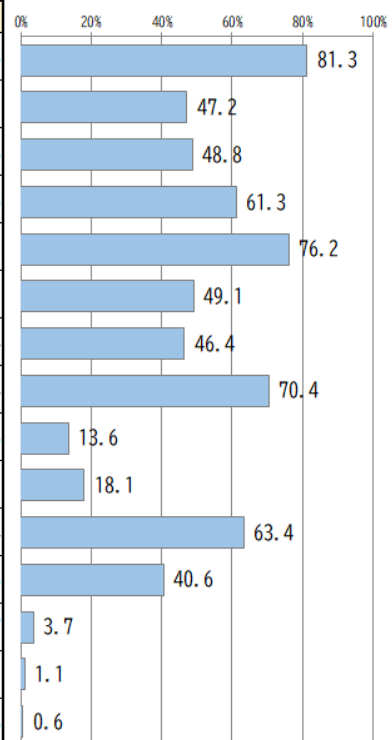
No.	カテゴリ	件数	%
1	今まで病気になったらその都度、受診先を決めているから	156	64.7
2	病院に通院しているため、診療所・クリニックにはほとんど行かないから	11	4.6
3	健康で、かかりつけ医を持つ必要がないから	42	17.4
4	どのような診療所・クリニックを選べよかわからないから	35	14.5
5	医療機関の情報がないためにわからないから	12	5.0
6	近くに適当な診療所・クリニックがないから	16	6.6
7	その他	15	6.2
8	特になし	14	5.8
	無回答	4	1.7
	全体	241	100.0



問15 いきいきと充実した活動的な高齢期を実現するために、40代から取り組んだほうがよいことは何だと思いますか。


(MA)

No.	カテゴリ	件数	%
1	足腰の筋力を鍛えること	508	81.3
2	バランス能力を高めるような運動を行うこと	295	47.2
3	骨を丈夫にすること	305	48.8
4	適正な体重を維持すること	383	61.3
5	バランスのよい食生活をする	476	76.2
6	タバコの煙を吸わないこと（禁煙・減煙・分煙）	307	49.1
7	お酒の飲み方に気を付けること （お酒を飲みすぎない、週に2日程度休肝日を設けるなど）	290	46.4
8	定期的に健康診断を受けること	440	70.4
9	区報や掲示板など、地域に発信されている情報に関心を持つ習慣をつけること	85	13.6
10	近所づきあいをすること	113	18.1
11	趣味を持つこと	396	63.4
12	困った時に助け合う仲間を作ること	254	40.6
13	その他	23	3.7
14	特になし	7	1.1
	無回答	4	0.6
	全体	625	100.0



問16 あなたが現在、実践していることはありますか。

(MA)



問17 あなたは、もの忘れや理解・判断力の低下、そのことによる仕事上のトラブルなど気になる症状があったとき、どちらに相談しようと思いますか。

(MA)



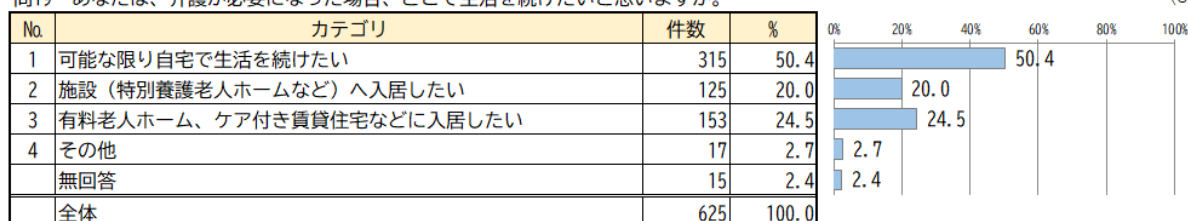
問18 あなたは、若年性認知症の支援には何が必要だと思いますか。（あてはまるものすべてを選択）

(MA)



問19 あなたは、介護が必要になった場合、どこで生活を続けたいと思いますか。

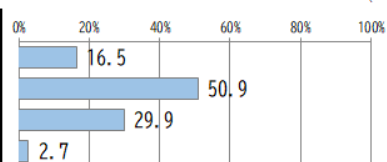
(SA)



問20 ご自宅での療養は実現可能だと思いますか。

(SA)

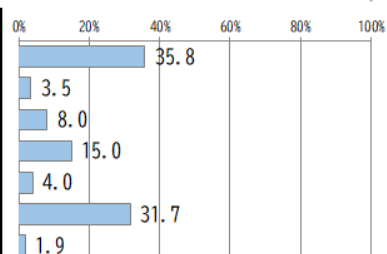
No.	カテゴリ	件数	%
1	実現可能だと思う	103	16.5
2	実現は難しいと思う	318	50.9
3	わからない	187	29.9
	無回答	17	2.7
	全体	625	100.0



問21 あなたは、ご自身の最期をどこで迎えたいと思いますか。

(SA)

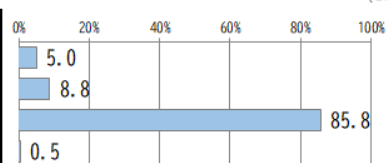
No.	カテゴリ	件数	%
1	自宅	224	35.8
2	特別養護老人ホームなどの福祉施設	22	3.5
3	有料老人ホーム、ケア付き賃貸住宅など	50	8.0
4	病院などの医療機関	94	15.0
5	その他	25	4.0
6	わからない	198	31.7
	無回答	12	1.9
	全体	625	100.0



問22 (1) あなたは、ACP（人生会議）について知っていますか。

(SA)

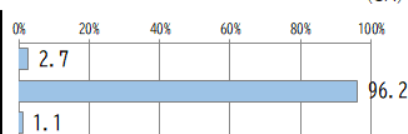
No.	カテゴリ	件数	%
1	知っている	31	5.0
2	名称は聞いたことがある	55	8.8
3	知らない	536	85.8
	無回答	3	0.5
	全体	625	100.0



問22 (2) あなたは、ACP（人生会議）を行ったことがありますか。

(SA)

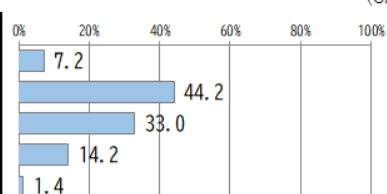
No.	カテゴリ	件数	%
1	行ったことがある	17	2.7
2	行ったことはない	601	96.2
	無回答	7	1.1
	全体	625	100.0



問23 あなたは、成年後見制度を知っていますか。

(SA)


No.	カテゴリ	件数	%
1	詳しく知っている	45	7.2
2	概要については、知っている	276	44.2
3	聞いたことはあるが、内容は知らない	206	33.0
4	聞いたことがない	89	14.2
	無回答	9	1.4
	全体	625	100.0



問24 あなたは、「災害時要援護者名簿」について知っていますか。

(SA)

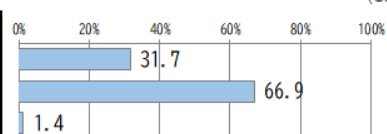
No.	カテゴリ	件数	%
1	はい	92	14.7
2	いいえ	524	83.8
	無回答	9	1.4
	全体	625	100.0



問25 あなたは、「高齢者総合相談センター」の名称を知っていますか。

(SA)

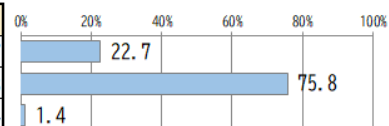
No.	カテゴリ	件数	%
1	はい	198	31.7
2	いいえ	418	66.9
	無回答	9	1.4
	全体	625	100.0



問26 あなたは、「高齢者総合相談センター」が何をする機関か知っていますか。

(SA)

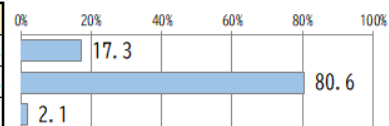
No.	カテゴリ	件数	%
1	はい	142	22.7
2	いいえ	474	75.8
	無回答	9	1.4
	全体	625	100.0



問27 あなたは、あなたのお住まいの地域を担当する「高齢者総合相談センター」がどこにあるか知っていますか。

(SA)

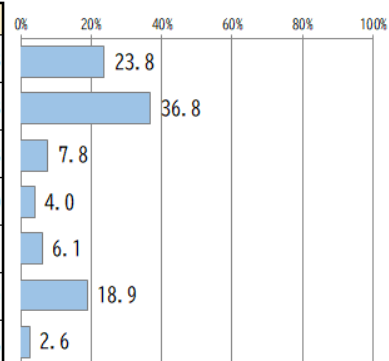
No.	カテゴリ	件数	%
1	はい	108	17.3
2	いいえ	504	80.6
	無回答	13	2.1
	全体	625	100.0



問28 今後、高齢者の増加に伴い、サービスにかかる費用も増大することが予想されます。介護保険のサービスと費用負担について、あなたのお考えに最も近いものは、次のうちどれですか。

(SA)

No.	カテゴリ	件数	%
1	介護保険料が上昇したとしても、必要な介護保険サービスを提供すべきである	149	23.8
2	介護保険サービスの利用時に支払う利用者負担割合が増えたとしても、必要な介護保険サービスを提供すべきである	230	36.8
3	介護保険料の上昇を抑えるために、介護保険サービスの水準を抑えるべきである	49	7.8
4	介護保険サービスの利用時に支払う利用者負担割合を抑えるために、介護保険サービスの水準を抑えるべきである	25	4.0
5	その他	38	6.1
6	わからない	118	18.9
	無回答	16	2.6
	全体	625	100.0

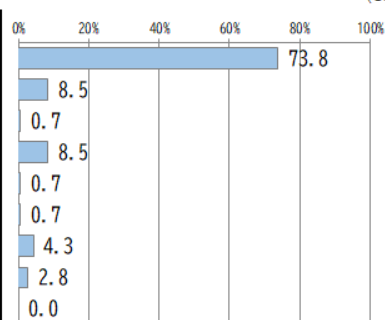


4. ケアマネジャー調査

問1 あなたの所属する事業所の組織（法人格）は、次のうちどれですか。

(SA)

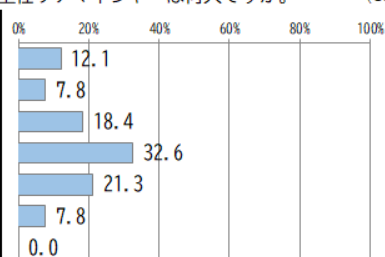
No.	カテゴリ	件数	%
1	株式会社（特例有限会社を含む）	104	73.8
2	合名・合資会社	12	8.5
3	社団法人	1	0.7
4	社会福祉法人	12	8.5
5	財団法人	1	0.7
6	医療法人	1	0.7
7	特定非営利活動法人（NPO法人）	6	4.3
8	その他	4	2.8
	無回答	0	0.0
	全体	141	100.0



問2 あなたの居宅介護支援事業所のケアマネジャーは、あなたも含めて何人ですか。そのうち、主任ケアマネジャーは何人ですか。

(SA)

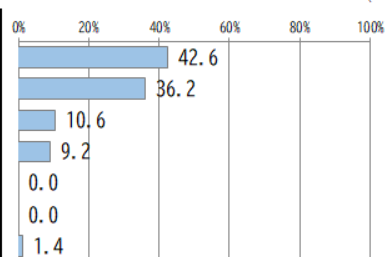
No.	カテゴリ	件数	%
1	1人	17	12.1
2	2人	11	7.8
3	3人	26	18.4
4	4人	46	32.6
5	5人	30	21.3
6	6人以上	11	7.8
	無回答	0	0.0
	全体	141	100.0



問2 うち主任ケアマネジャーの人数

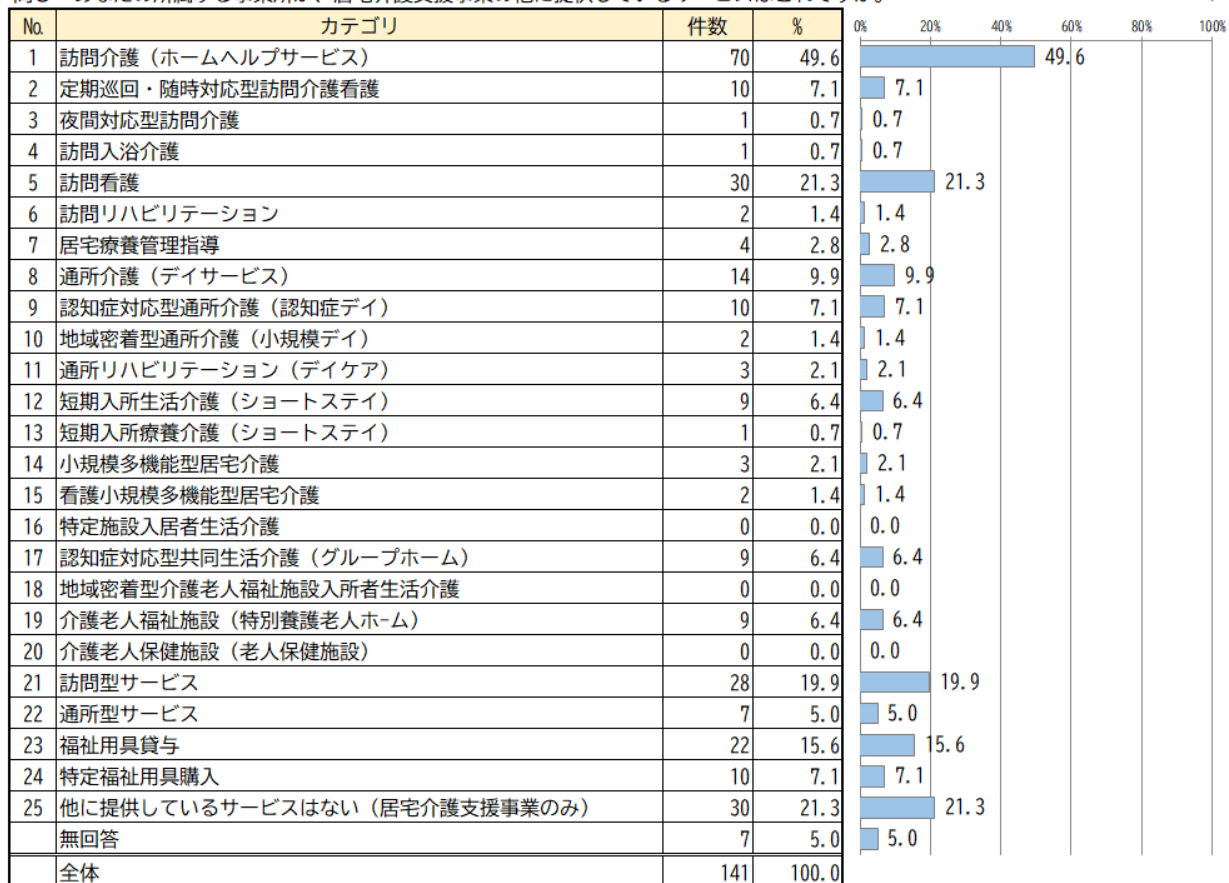
(SA)

No.	カテゴリ	件数	%
1	1人	60	42.6
2	2人	51	36.2
3	3人	15	10.6
4	4人	13	9.2
5	5人	0	0.0
6	6人以上	0	0.0
	無回答	2	1.4
	全体	141	100.0



問3 あなたの所属する事業所が、居宅介護支援事業の他に提供しているサービスはどれですか。

(MA)



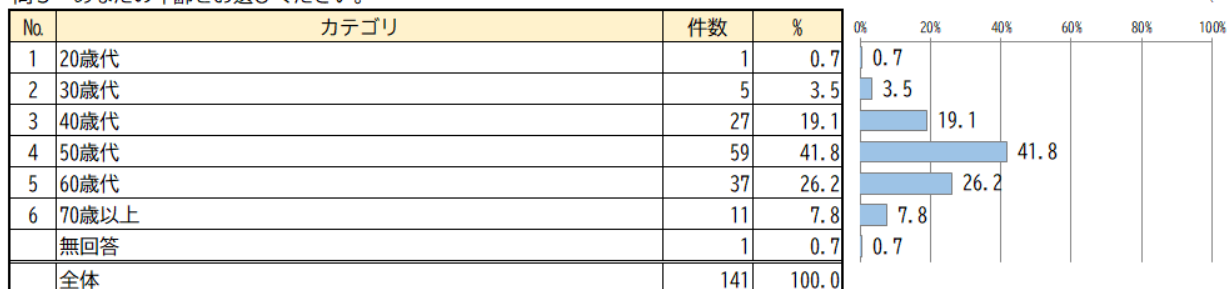
問4 あなたの性別をお選びください。

(SA)



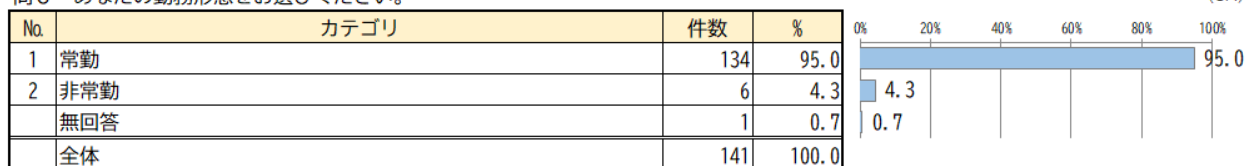
問5 あなたの年齢をお選びください。

(SA)



問6 あなたの勤務形態をお選びください。

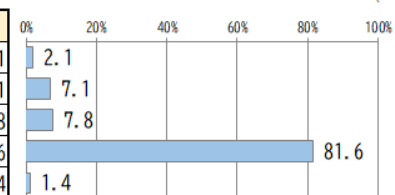
(SA)



問7 あなたのケアマネジャーの経験年数をお選びください。

(SA)

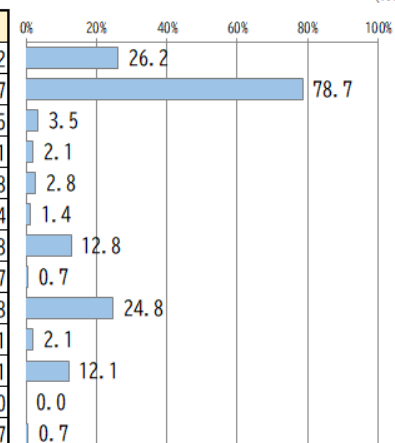
No.	カテゴリ	件数	%
1	1年未満	3	2.1
2	1年以上3年未満	10	7.1
3	3年以上5年未満	11	7.8
4	5年以上	115	81.6
	無回答	2	1.4
	全体	141	100.0



問8 あなたは、介護支援専門員以外にどのような資格をお持ちですか。

(MA)

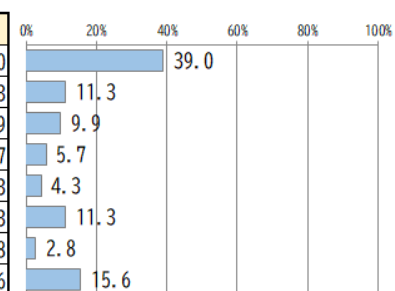
No.	カテゴリ	件数	%
1	社会福祉士	37	26.2
2	介護福祉士	111	78.7
3	看護師	5	3.5
4	歯科衛生士	3	2.1
5	はり師・きゅう師	4	2.8
6	柔道整復師	2	1.4
7	ホームヘルパー1級	18	12.8
8	介護職員実務者研修修了	1	0.7
9	ホームヘルパー2級	35	24.8
10	介護職員初任者研修修了	3	2.1
11	その他	17	12.1
12	特になし	0	0.0
	無回答	1	0.7
	全体	141	100.0



問9 あなたが令和7年9月1日現在、担当している人数を教えてください。
担当している予防支援者数

(SA)

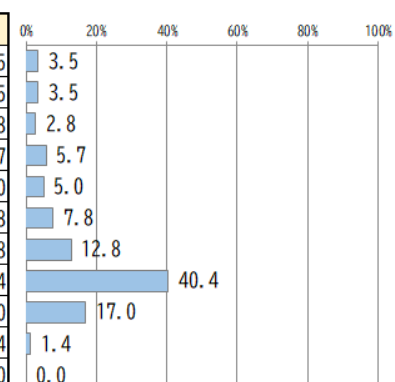
No.	カテゴリ	件数	%
1	0人	55	39.0
2	1人	16	11.3
3	2人	14	9.9
4	3人	8	5.7
5	4人	6	4.3
6	5人～10人	16	11.3
7	11人以上	4	2.8
	無回答	22	15.6
	全体	141	100.0



問9 あなたが令和7年9月1日現在、担当している人数を教えてください。
担当している介護支援者数

(SA)

No.	カテゴリ	件数	%
1	0人	5	3.5
2	1～4人	5	3.5
3	5～9人	4	2.8
4	10～14人	8	5.7
5	15～19人	7	5.0
6	20～24人	11	7.8
7	25～29人	18	12.8
8	30～39人	57	40.4
9	40～49人	24	17.0
10	50人以上	2	1.4
	無回答	0	0.0
	全体	141	100.0



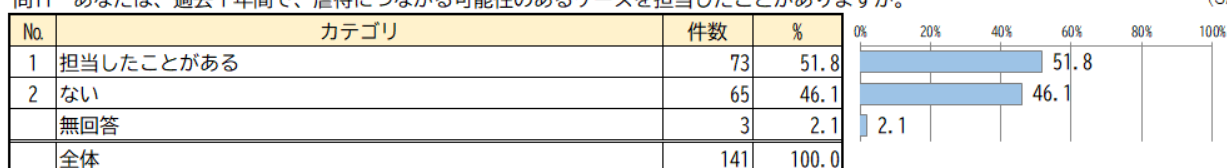
問10 過去1年間で、あなたが支援困難と感じたケースは、次のうちどれですか。

(MA)



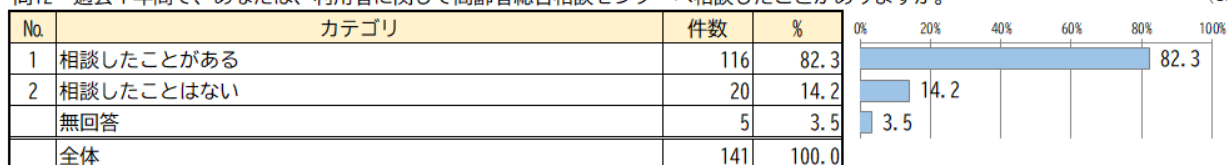
問11 あなたは、過去1年間で、虐待につながる可能性のあるケースを担当したことがありますか。

(SA)



問12 過去1年間で、あなたは、利用者に関して高齢者総合相談センターへ相談したことがありますか。

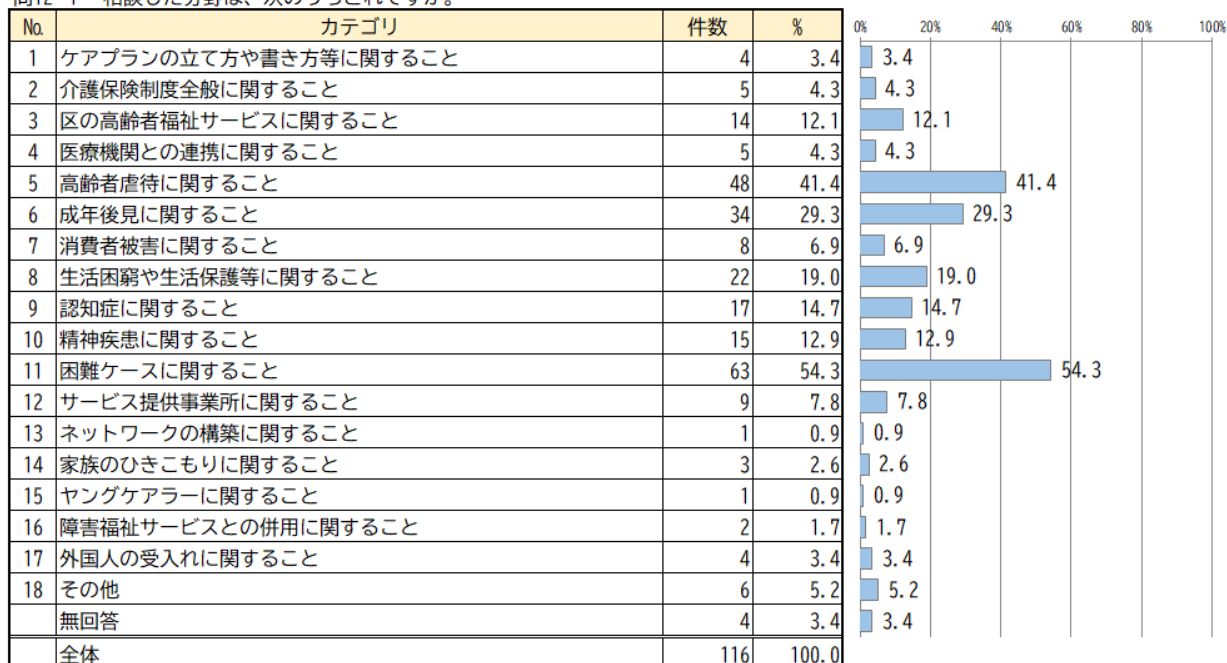
(SA)



【問12で1と回答した方】

問12-1 相談した分野は、次のうちどれですか。

(MA)

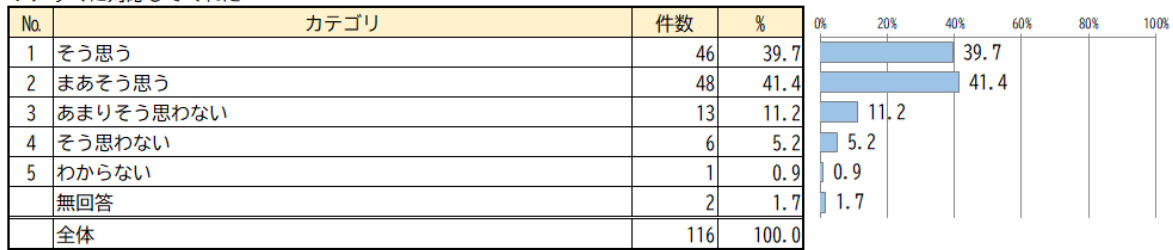


【問12で1と回答した方】

問12-2 高齢者総合相談センターへ相談した際の全般的な評価は、次のうちどれですか。

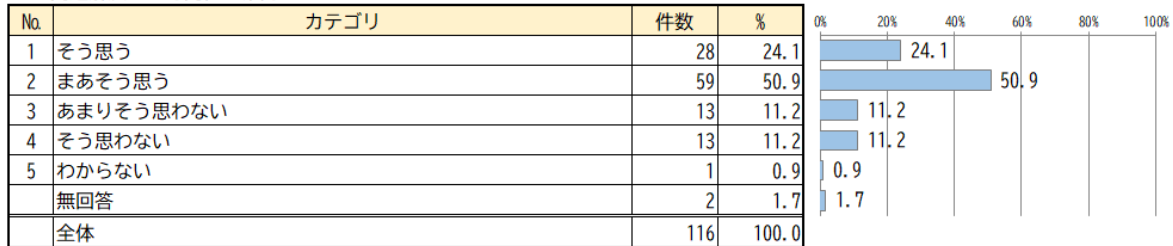
(SA)

ア. すぐに対応してくれた



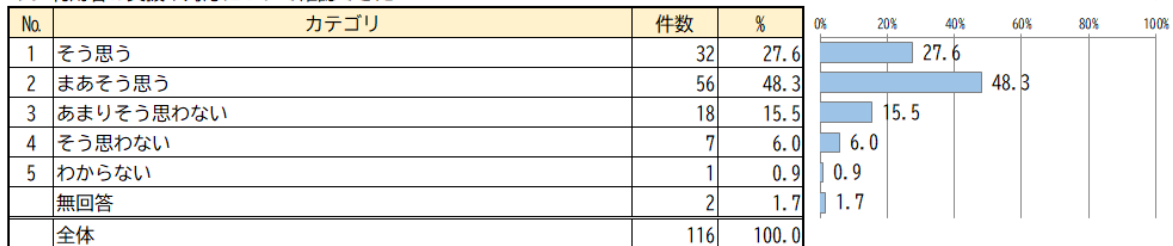
イ. 問題解決への方向性を確認できた

(SA)



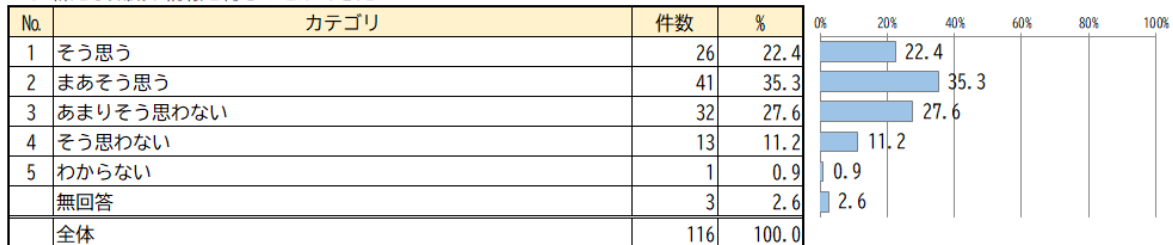
ウ. 利用者の支援や対応について確認できた

(SA)



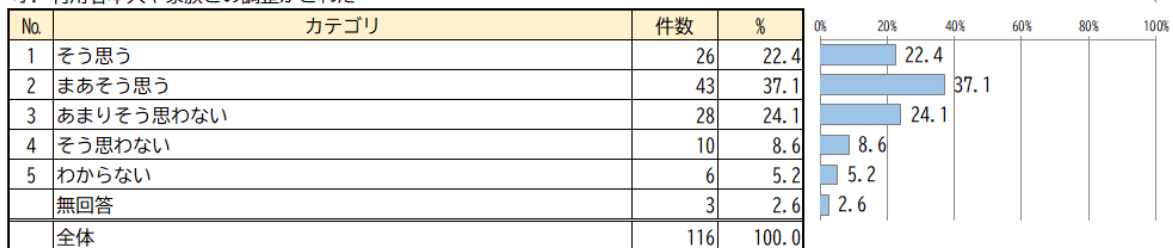
エ. 新たな知識や情報を得ることができた

(SA)



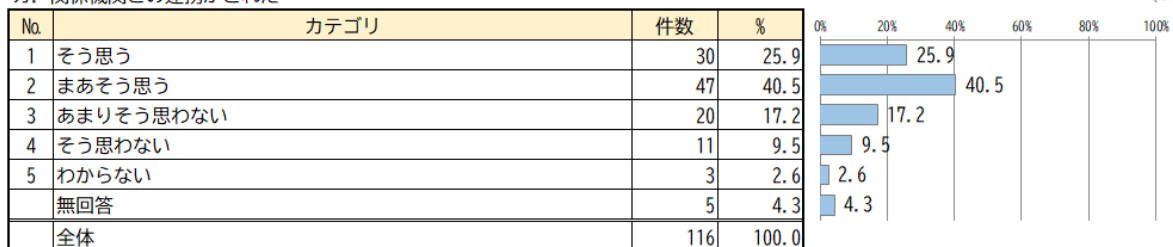
オ. 利用者本人や家族との調整がとれた

(SA)



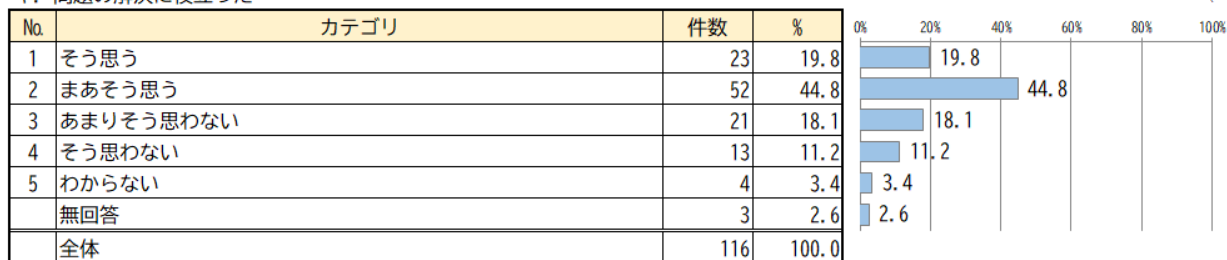
カ. 関係機関との連携がとれた

(SA)



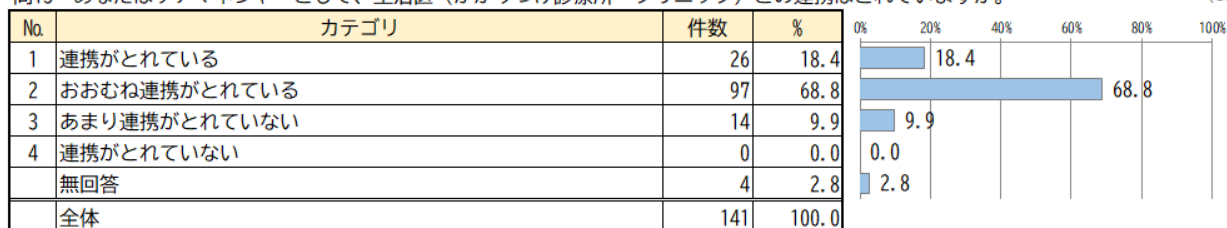
キ. 問題の解決に役立った

(SA)



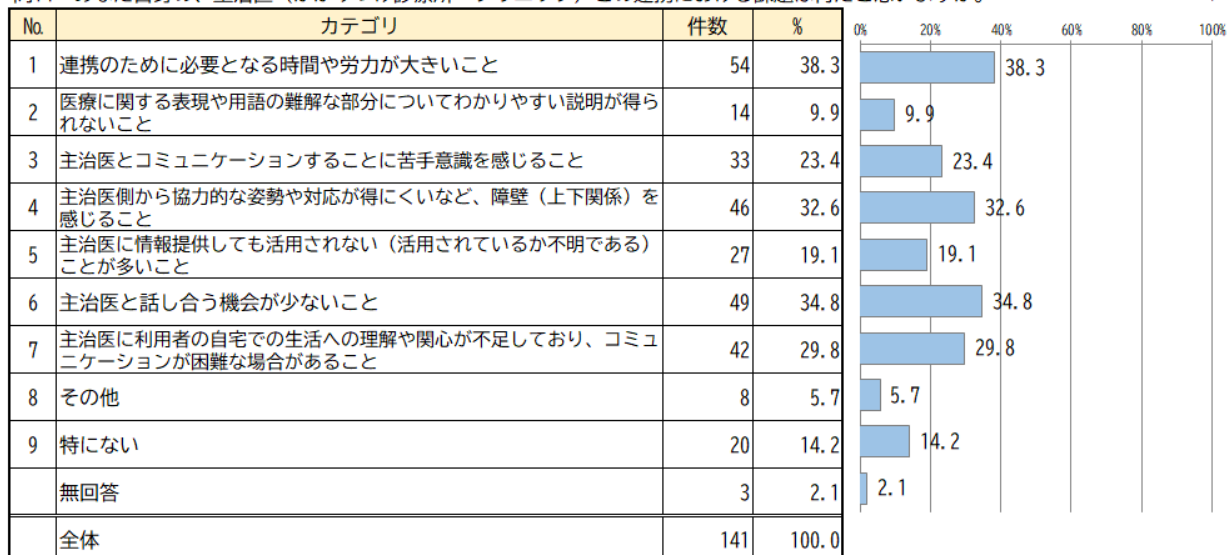
問13 あなたはケアマネジャーとして、主治医（かかりつけ診療所・クリニック）との連携はとれていますか。

(SA)



問14 あなた自身の、主治医（かかりつけ診療所・クリニック）との連携における課題は何だと思いますか。

(MA)

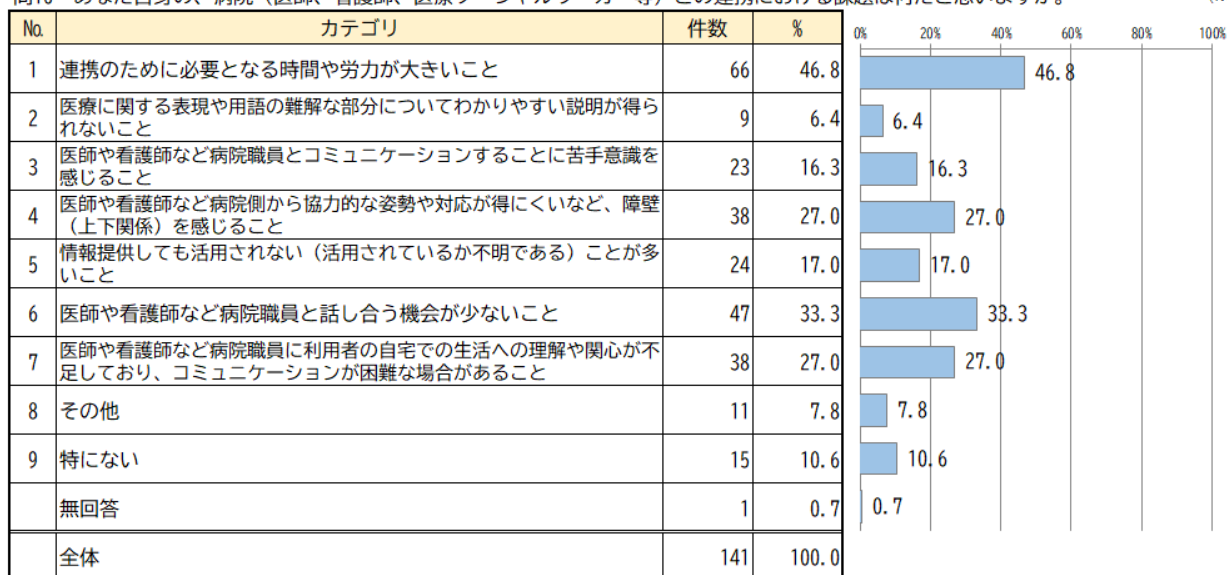


問15 あなたはケアマネジャーとして、病院（医師、看護師、医療ソーシャルワーカー等）との連携はとれていますか。

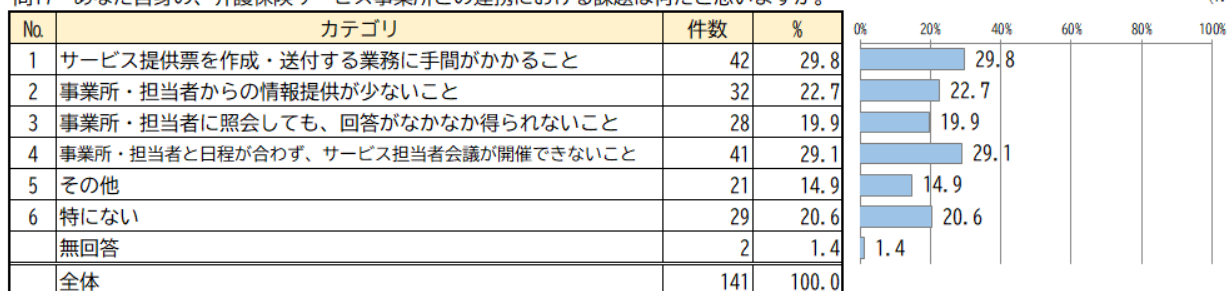
(SA)



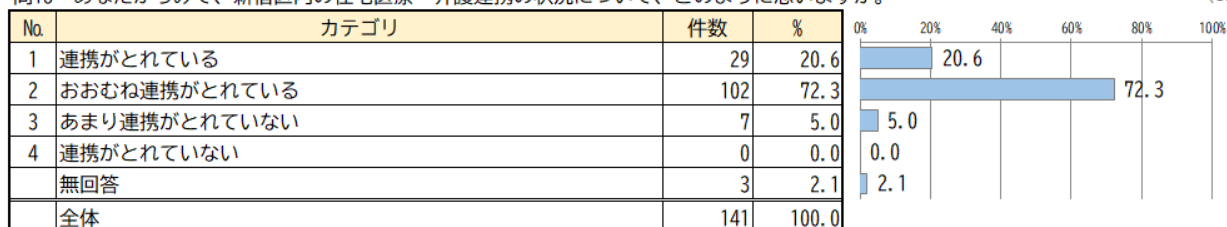
問16 あなた自身の、病院（医師、看護師、医療ソーシャルワーカー等）との連携における課題は何だと思いますか。 (MA)



問17 あなた自身の、介護保険サービス事業所との連携における課題は何だと思いますか。 (MA)



問18 あなたからみて、新宿区内の在宅医療・介護連携の状況について、どのように思いますか。 (SA)



問19 あなたからみて、新宿区内の在宅医療・介護連携を推進するためには、どのようなことが必要だと思いますか。 (MA)

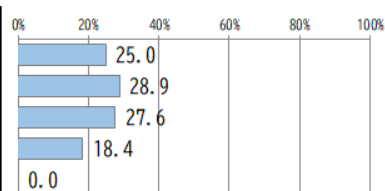


【問19で7と回答した方】

問19-1 利用者情報の共有を行いたいと思うのは、どのような場面ですか。①退院支援

(SA)

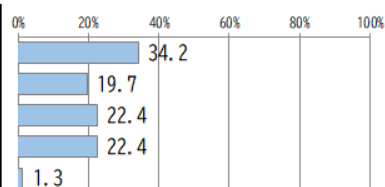
No.	カテゴリ	件数	%
1	1位	19	25.0
2	2位	22	28.9
3	3位	21	27.6
4	4位	14	18.4
	無回答	0	0.0
	全体	76	100.0



【問19で7と回答した方】②日常の療養支援

(SA)

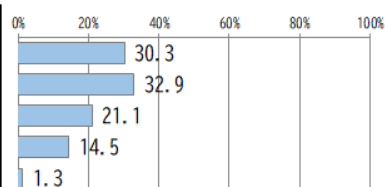
No.	カテゴリ	件数	%
1	1位	26	34.2
2	2位	15	19.7
3	3位	17	22.4
4	4位	17	22.4
	無回答	1	1.3
	全体	76	100.0



【問19で7と回答した方】③急変時の対応

(SA)

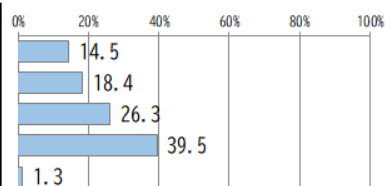
No.	カテゴリ	件数	%
1	1位	23	30.3
2	2位	25	32.9
3	3位	16	21.1
4	4位	11	14.5
	無回答	1	1.3
	全体	76	100.0



【問19で7と回答した方】④看取り

(SA)

No.	カテゴリ	件数	%
1	1位	11	14.5
2	2位	14	18.4
3	3位	20	26.3
4	4位	30	39.5
	無回答	1	1.3
	全体	76	100.0

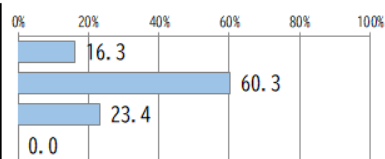


問20 あなたは、区の「在宅医療相談窓口」や「がん療養相談窓口」で相談を受けられるということを知っていますか。

(SA)

(1) 在宅医療相談窓口について

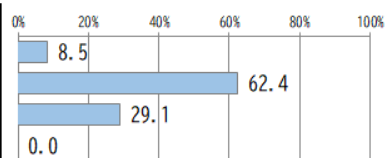
No.	カテゴリ	件数	%
1	知っている（活用している）	23	16.3
2	知っている（活用はしていない）	85	60.3
3	知らない	33	23.4
	無回答	0	0.0
	全体	141	100.0



(2) がん療養相談窓口について

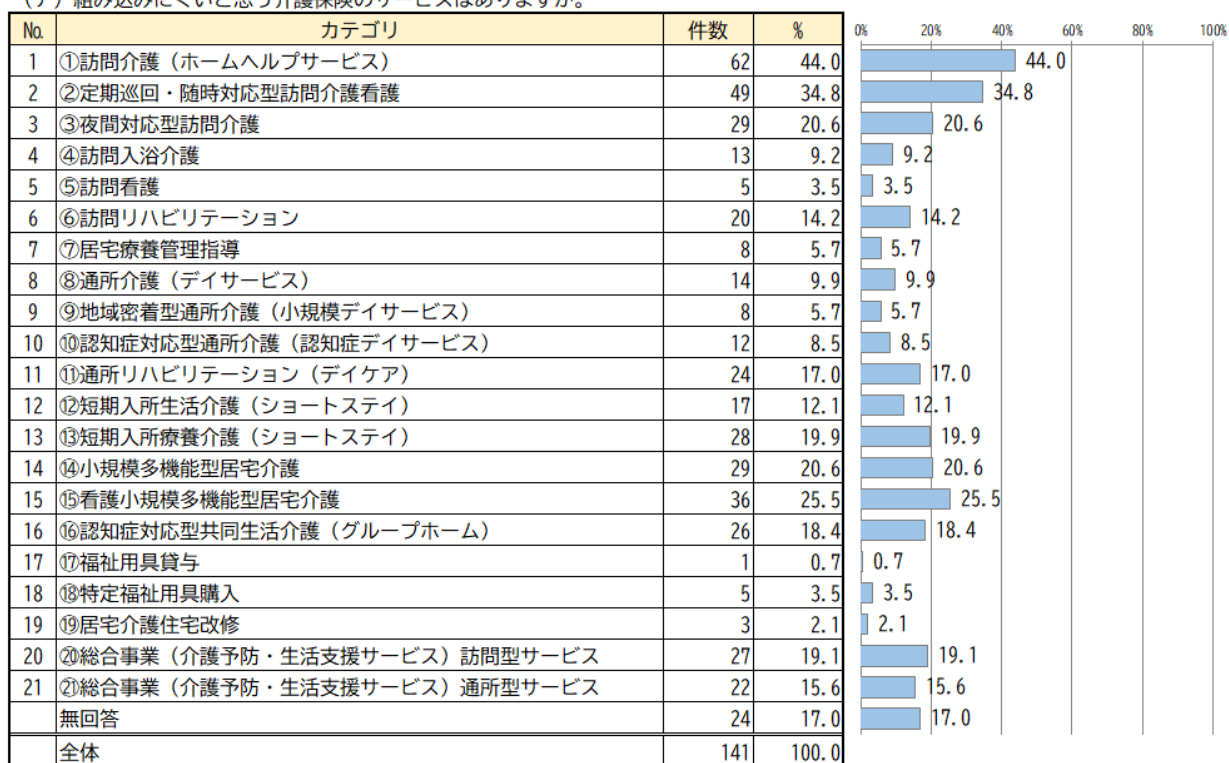
(SA)

No.	カテゴリ	件数	%
1	知っている（活用している）	12	8.5
2	知っている（活用はしていない）	88	62.4
3	知らない	41	29.1
	無回答	0	0.0
	全体	141	100.0



問21 あなたは、ケアプランの作成にあたって、
(ア) 組み込みにくいと思う介護保険のサービスはありますか。

(MA)



問21 (イ) その理由 ①訪問介護（ホームヘルプサービス）

(MA)



問21 (イ) その理由 ②定期巡回・随時対応型訪問介護看護

(MA)



問21 (イ) その理由 ③夜間対応型訪問介護

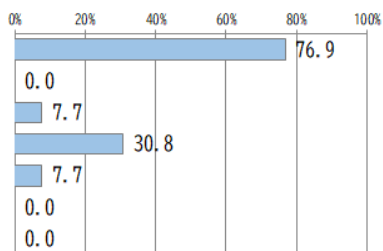
(MA)



問21 (イ) その理由 ④訪問入浴介護

(MA)

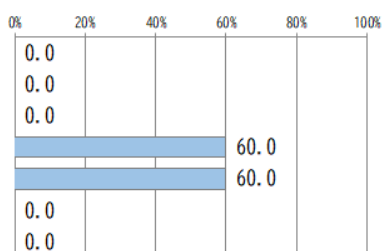
No.	カテゴリ	件数	%
1	サービスが不足している	10	76.9
2	サービス内容に関する自身の知識が不足している	0	0.0
3	今まで利用していたサービス事業所との連携が困難になる	1	7.7
4	利用者やその家族等が望まない	4	30.8
5	費用面	1	7.7
6	その他	0	0.0
	無回答	0	0.0
	全体	13	100.0



問21 (イ) その理由 ⑤訪問看護

(MA)

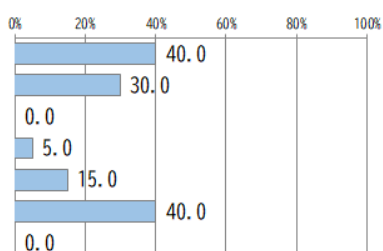
No.	カテゴリ	件数	%
1	サービスが不足している	0	0.0
2	サービス内容に関する自身の知識が不足している	0	0.0
3	今まで利用していたサービス事業所との連携が困難になる	0	0.0
4	利用者やその家族等が望まない	3	60.0
5	費用面	3	60.0
6	その他	0	0.0
	無回答	0	0.0
	全体	5	100.0



問21 (イ) その理由 ⑥訪問リハビリテーション

(MA)

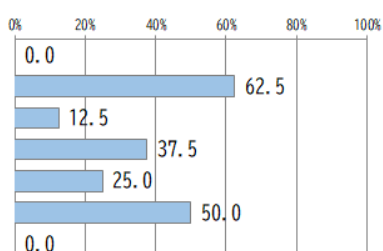
No.	カテゴリ	件数	%
1	サービスが不足している	8	40.0
2	サービス内容に関する自身の知識が不足している	6	30.0
3	今まで利用していたサービス事業所との連携が困難になる	0	0.0
4	利用者やその家族等が望まない	1	5.0
5	費用面	3	15.0
6	その他	8	40.0
	無回答	0	0.0
	全体	20	100.0



問21 (イ) その理由 ⑦居宅療養管理指導

(MA)

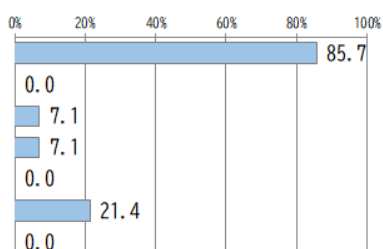
No.	カテゴリ	件数	%
1	サービスが不足している	0	0.0
2	サービス内容に関する自身の知識が不足している	5	62.5
3	今まで利用していたサービス事業所との連携が困難になる	1	12.5
4	利用者やその家族等が望まない	3	37.5
5	費用面	2	25.0
6	その他	4	50.0
	無回答	0	0.0
	全体	8	100.0



問21 (イ) その理由 ⑧通所介護 (デイサービス)

(MA)

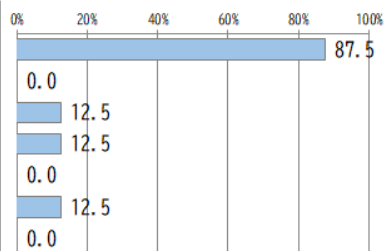
No.	カテゴリ	件数	%
1	サービスが不足している	12	85.7
2	サービス内容に関する自身の知識が不足している	0	0.0
3	今まで利用していたサービス事業所との連携が困難になる	1	7.1
4	利用者やその家族等が望まない	1	7.1
5	費用面	0	0.0
6	その他	3	21.4
	無回答	0	0.0
	全体	14	100.0



問21 (イ) その理由 ⑨地域密着型通所介護 (小規模デイサービス)

(MA)

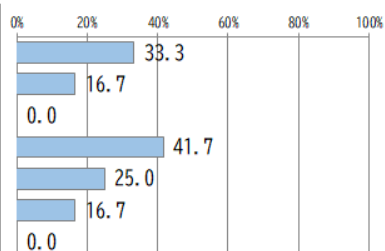
No.	カテゴリ	件数	%
1	サービスが不足している	7	87.5
2	サービス内容に関する自身の知識が不足している	0	0.0
3	今まで利用していたサービス事業所との連携が困難になる	1	12.5
4	利用者やその家族等が望まない	1	12.5
5	費用面	0	0.0
6	その他	1	12.5
	無回答	0	0.0
	全体	8	100.0



問21 (イ) その理由 ⑩認知症対応型通所介護 (認知症デイサービス)

(MA)

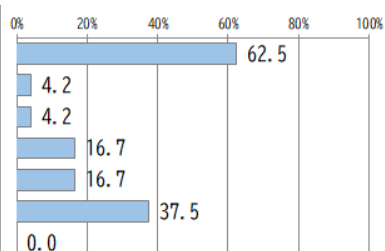
No.	カテゴリ	件数	%
1	サービスが不足している	4	33.3
2	サービス内容に関する自身の知識が不足している	2	16.7
3	今まで利用していたサービス事業所との連携が困難になる	0	0.0
4	利用者やその家族等が望まない	5	41.7
5	費用面	3	25.0
6	その他	2	16.7
	無回答	0	0.0
	全体	12	100.0



問21 (イ) その理由 ⑪通所リハビリテーション (デイケア)

(MA)

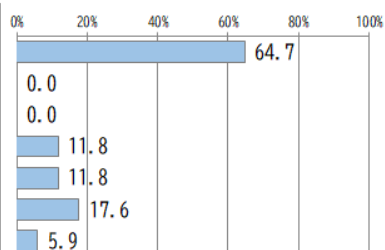
No.	カテゴリ	件数	%
1	サービスが不足している	15	62.5
2	サービス内容に関する自身の知識が不足している	1	4.2
3	今まで利用していたサービス事業所との連携が困難になる	1	4.2
4	利用者やその家族等が望まない	4	16.7
5	費用面	4	16.7
6	その他	9	37.5
	無回答	0	0.0
	全体	24	100.0



問21 (イ) その理由 ⑫短期入所生活介護 (ショートステイ)

(MA)

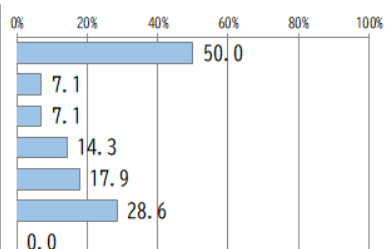
No.	カテゴリ	件数	%
1	サービスが不足している	11	64.7
2	サービス内容に関する自身の知識が不足している	0	0.0
3	今まで利用していたサービス事業所との連携が困難になる	0	0.0
4	利用者やその家族等が望まない	2	11.8
5	費用面	2	11.8
6	その他	3	17.6
	無回答	1	5.9
	全体	17	100.0



問21 (イ) その理由 ⑬短期入所療養介護 (ショートステイ)

(MA)

No.	カテゴリ	件数	%
1	サービスが不足している	14	50.0
2	サービス内容に関する自身の知識が不足している	2	7.1
3	今まで利用していたサービス事業所との連携が困難になる	2	7.1
4	利用者やその家族等が望まない	4	14.3
5	費用面	5	17.9
6	その他	8	28.6
	無回答	0	0.0
	全体	28	100.0



問21 (イ) その理由 ⑭小規模多機能型居宅介護

(MA)



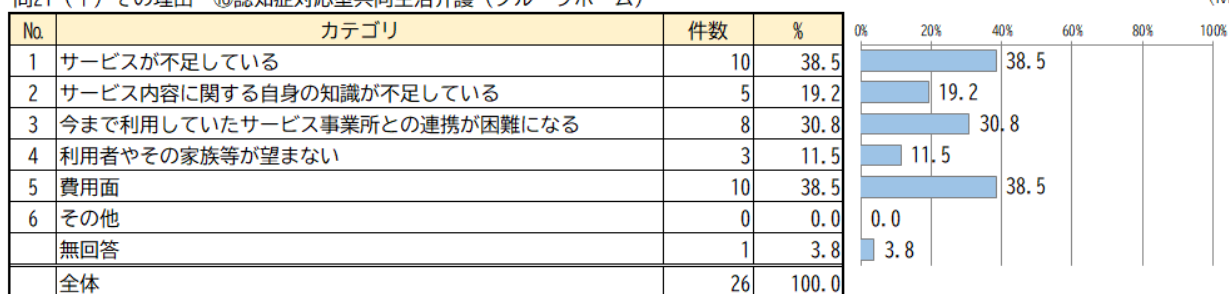
問21 (イ) その理由 ⑮看護小規模多機能型居宅介護

(MA)



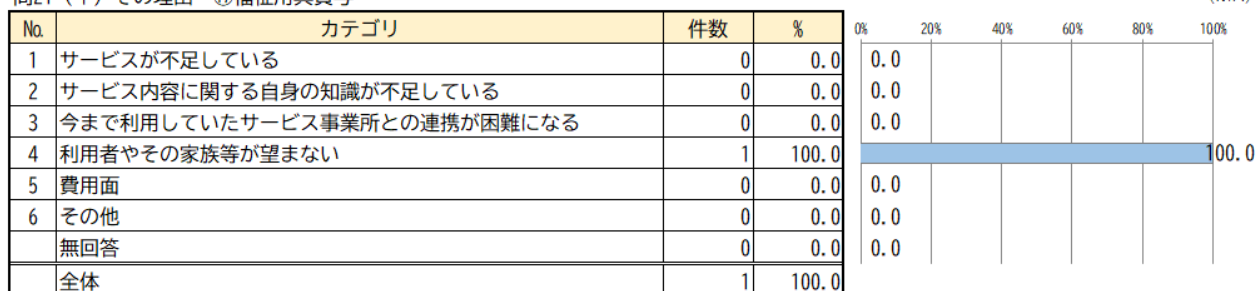
問21 (イ) その理由 ⑯認知症対応型共同生活介護（グループホーム）

(MA)



問21 (イ) その理由 ⑰福祉用具貸与

(MA)



問21 (イ) その理由 ⑱特定福祉用具購入

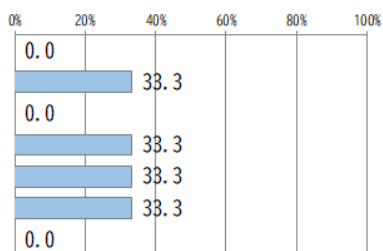
(MA)



問21 (イ) その理由 ①9居宅介護住宅改修

(MA)

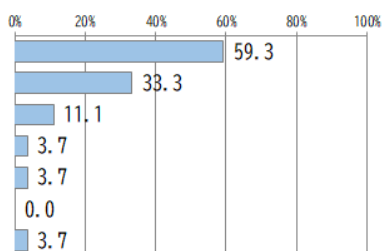
No.	カテゴリ	件数	%
1	サービスが不足している	0	0.0
2	サービス内容に関する自身の知識が不足している	1	33.3
3	今まで利用していたサービス事業所との連携が困難になる	0	0.0
4	利用者やその家族等が望まない	1	33.3
5	費用面	1	33.3
6	その他	1	33.3
	無回答	0	0.0
	全体	3	100.0



問21 (イ) その理由 ②0総合事業（介護予防・生活支援サービス）訪問型サービス

(MA)

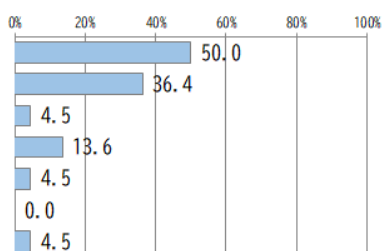
No.	カテゴリ	件数	%
1	サービスが不足している	16	59.3
2	サービス内容に関する自身の知識が不足している	9	33.3
3	今まで利用していたサービス事業所との連携が困難になる	3	11.1
4	利用者やその家族等が望まない	1	3.7
5	費用面	1	3.7
6	その他	0	0.0
	無回答	1	3.7
	全体	27	100.0



問21 (イ) その理由 ②1総合事業（介護予防・生活支援サービス）通所型サービス

(MA)

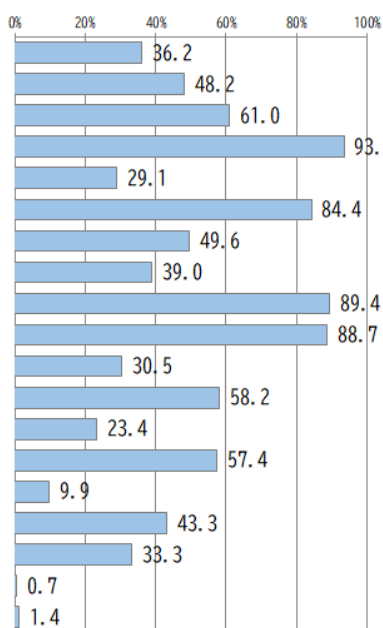
No.	カテゴリ	件数	%
1	サービスが不足している	11	50.0
2	サービス内容に関する自身の知識が不足している	8	36.4
3	今まで利用していたサービス事業所との連携が困難になる	1	4.5
4	利用者やその家族等が望まない	3	13.6
5	費用面	1	4.5
6	その他	0	0.0
	無回答	1	4.5
	全体	22	100.0



問22 区などが提供している介護保険外の高齢者福祉サービス等で、あなたがケアプランの作成にあたり、検討するものは、次のうちどれですか。

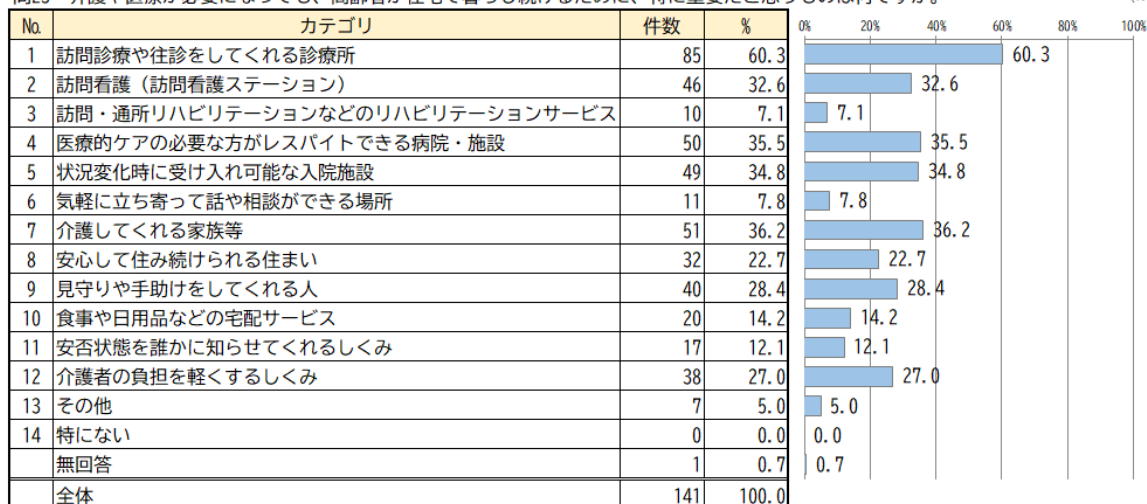
(MA)

No.	カテゴリ	件数	%
1	自立支援住宅改修、日常生活用具給付、設備改修	51	36.2
2	寝具乾燥消毒サービス	68	48.2
3	理美容サービス	86	61.0
4	おむつ費用助成	132	93.6
5	おむつあっせん制度	41	29.1
6	配食サービス	119	84.4
7	敬老杖支給	70	49.6
8	補聴器支給	55	39.0
9	介護者リフレッシュ支援事業	126	89.4
10	一人暮らし認知症高齢者への生活支援サービス	125	88.7
11	徘徊高齢者探索サービス	43	30.5
12	緊急通報システム	82	58.2
13	火災安全システム	33	23.4
14	高齢者見守りキーホルダー	81	57.4
15	地域見守り協力員事業	14	9.9
16	高齢者緊急ショートステイ	61	43.3
17	障害者総合支援法に基づくサービス（重度訪問介護、同行援護 等）	47	33.3
18	特にない	1	0.7
	無回答	2	1.4
	全体	141	100.0



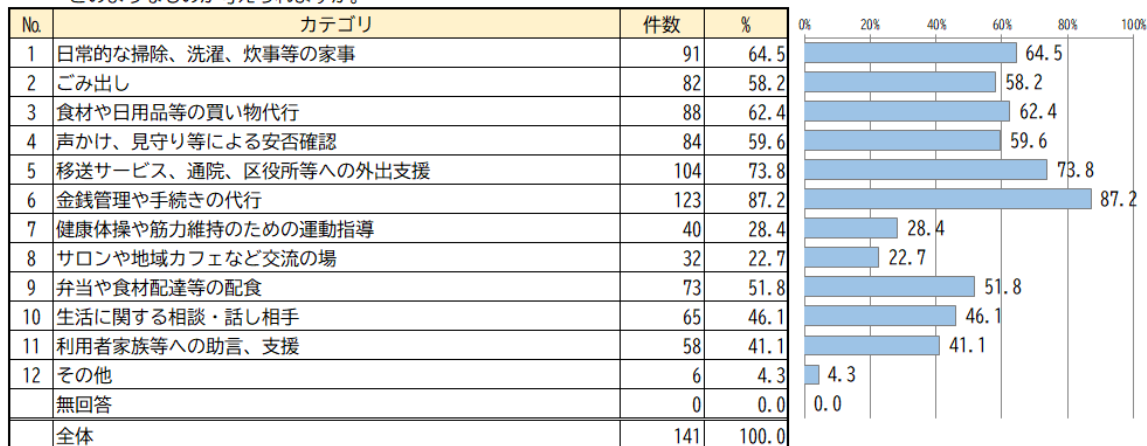
問23 介護や医療が必要になっても、高齢者が在宅で暮らし続けるために、特に重要だと思うものは何ですか。

(MA)



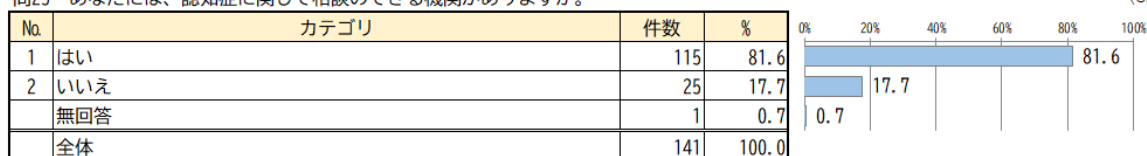
問24 要介護者等（特に、一人暮らしの高齢者）が、在宅で暮らし続けるために、今後必要なサービスとして、どのようなものが考えられますか。

(MA)



問25 あなたには、認知症に関して相談のできる機関がありますか。

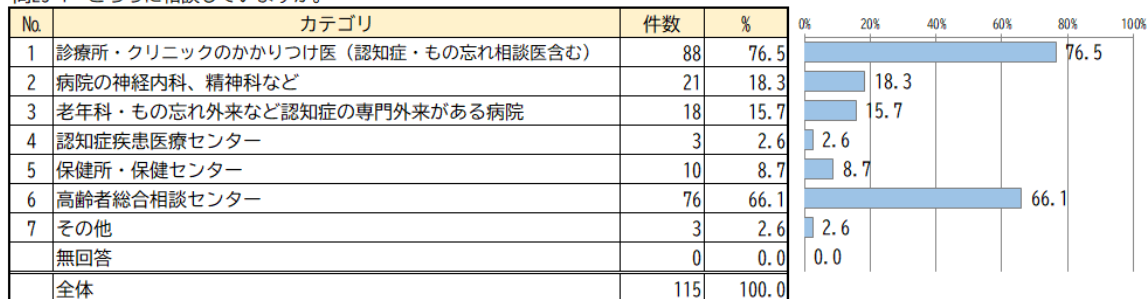
(SA)



【問25で1と回答した方】

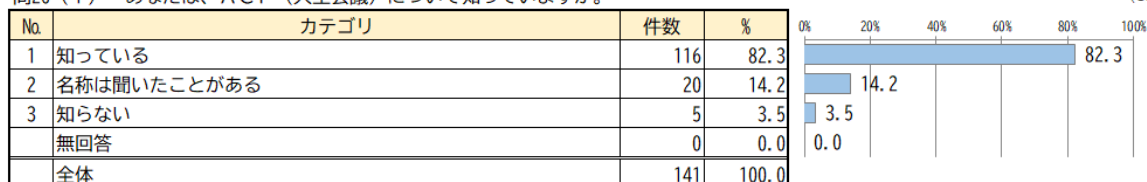
問25-1 どちらに相談していますか。

(MA)



問26（1） あなたは、ACP（人生会議）について知っていますか。

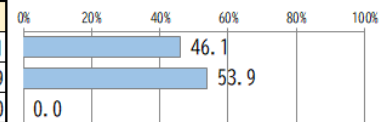
(SA)



問26 (2) ACP（人生会議）を行ったことがありますか。

(SA)

No.	カテゴリ	件数	%
1	行ったことがある	65	46.1
2	行ったことはない	76	53.9
	無回答	0	0.0
	全体	141	100.0

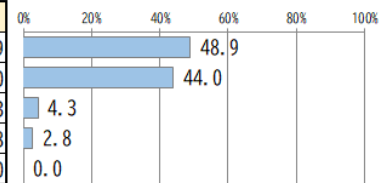


問27 あなたは、ケアマネジャーの仕事について、どのようにお考えですか。

①やりがいがあると思いますか。

(SA)

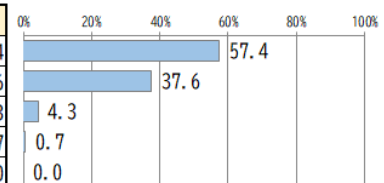
No.	カテゴリ	件数	%
1	そう思う	69	48.9
2	まあそう思う	62	44.0
3	あまりそう思わない	6	4.3
4	そう思わない	4	2.8
	無回答	0	0.0
	全体	141	100.0



問27 ②人の役に立てる仕事だと思いますか。

(SA)

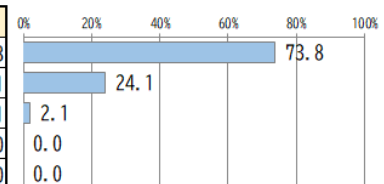
No.	カテゴリ	件数	%
1	そう思う	81	57.4
2	まあそう思う	53	37.6
3	あまりそう思わない	6	4.3
4	そう思わない	1	0.7
	無回答	0	0.0
	全体	141	100.0



問27 ③専門知識・技能の必要な仕事だと思いますか。

(SA)

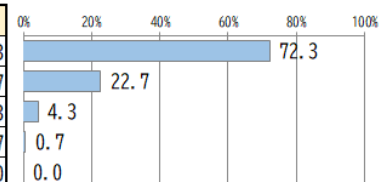
No.	カテゴリ	件数	%
1	そう思う	104	73.8
2	まあそう思う	34	24.1
3	あまりそう思わない	3	2.1
4	そう思わない	0	0.0
	無回答	0	0.0
	全体	141	100.0



問27 ④業務量が過大な仕事だと思いますか。

(SA)

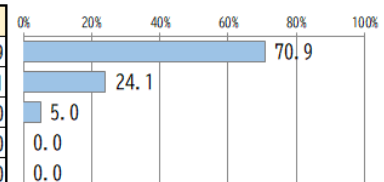
No.	カテゴリ	件数	%
1	そう思う	102	72.3
2	まあそう思う	32	22.7
3	あまりそう思わない	6	4.3
4	そう思わない	1	0.7
	無回答	0	0.0
	全体	141	100.0



問27 ⑤精神的ストレスの大きい仕事だと思いますか。

(SA)

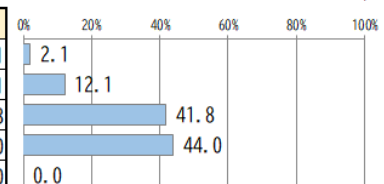
No.	カテゴリ	件数	%
1	そう思う	100	70.9
2	まあそう思う	34	24.1
3	あまりそう思わない	7	5.0
4	そう思わない	0	0.0
	無回答	0	0.0
	全体	141	100.0



問27 ⑥社会的評価は高いと思いますか。

(SA)

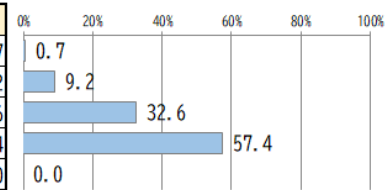
No.	カテゴリ	件数	%
1	そう思う	3	2.1
2	まあそう思う	17	12.1
3	あまりそう思わない	59	41.8
4	そう思わない	62	44.0
	無回答	0	0.0
	全体	141	100.0



問27 ⑦報酬は業務に見合っていると思いますか。

(SA)

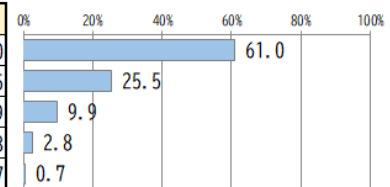
No.	カテゴリ	件数	%
1	そう思う	1	0.7
2	まあそう思う	13	9.2
3	あまりそう思わない	46	32.6
4	そう思わない	81	57.4
	無回答	0	0.0
	全体	141	100.0



問27 ⑧介護福祉士や社会福祉士のような国家資格化は必要だと思いますか。

(SA)

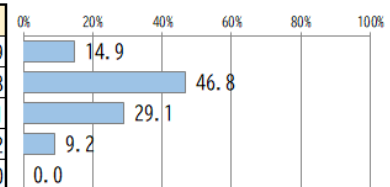
No.	カテゴリ	件数	%
1	そう思う	86	61.0
2	まあそう思う	36	25.5
3	あまりそう思わない	14	9.9
4	そう思わない	4	2.8
	無回答	1	0.7
	全体	141	100.0



問27 ⑨ケアマネジャーの独立性・中立性・公平性は保たれていると思いますか。

(SA)

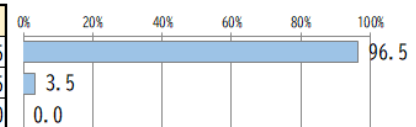
No.	カテゴリ	件数	%
1	そう思う	21	14.9
2	まあそう思う	66	46.8
3	あまりそう思わない	41	29.1
4	そう思わない	13	9.2
	無回答	0	0.0
	全体	141	100.0



問28 あなたは、研修に参加していますか。

(SA)

No.	カテゴリ	件数	%
1	参加している	136	96.5
2	参加していない	5	3.5
	無回答	0	0.0
	全体	141	100.0

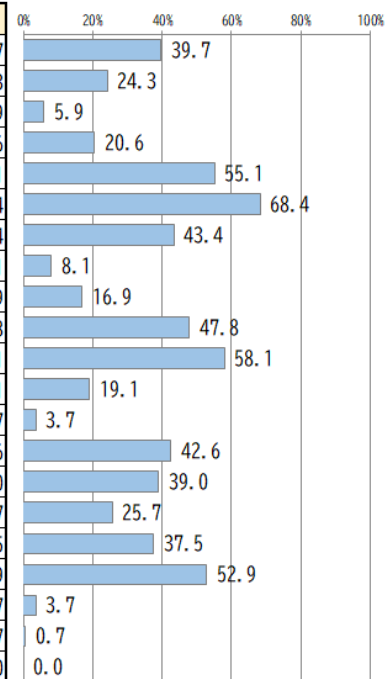


【問28で1と回答した方】

問28-1 どのような研修内容が、あなたのスキルアップにつながりましたか。

(MA)

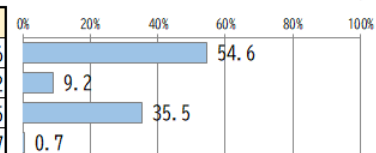
No.	カテゴリ	件数	%
1	ケアプランの作成・評価	54	39.7
2	介護に関する知識	33	24.3
3	介護予防に関する知識	8	5.9
4	リハビリテーションに関する知識	28	20.6
5	医学一般に関する知識	75	55.1
6	困難事例の検討	93	68.4
7	災害時の備えや対応	59	43.4
8	住宅・住環境に関する知識	11	8.1
9	福祉用具に関する知識	23	16.9
10	認知症高齢者への対応	65	47.8
11	成年後見制度などの権利擁護関連制度	79	58.1
12	消費者問題などの法律知識	26	19.1
13	介護福祉士、社会福祉士などの資格取得	5	3.7
14	職業倫理に関する知識	58	42.6
15	対人援助技術に関する知識	53	39.0
16	家族のひきこもりに関すること	35	25.7
17	ヤングケアラーに関すること	51	37.5
18	障害福祉サービスとの併用に関すること	72	52.9
19	その他	5	3.7
20	特にない	1	0.7
	無回答	0	0.0
	全体	136	100.0



問29 あなたは、これからもケアマネジャーを続けたいと思いますか。

(SA)

No.	カテゴリ	件数	%
1	続けたい	77	54.6
2	続けたくない	13	9.2
3	迷っている	50	35.5
	無回答	1	0.7
	全体	141	100.0

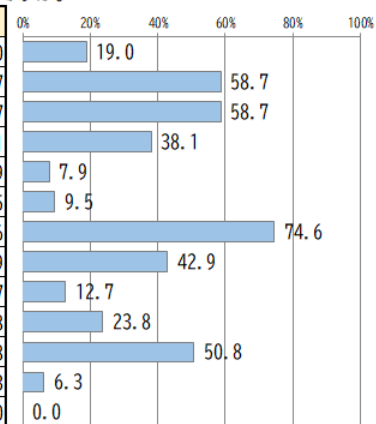


【問29で2・3と回答した方】

問29-1 ケアマネジャーを続けたくない（または迷っている）と思う理由は、次のうちどれですか。

(MA)

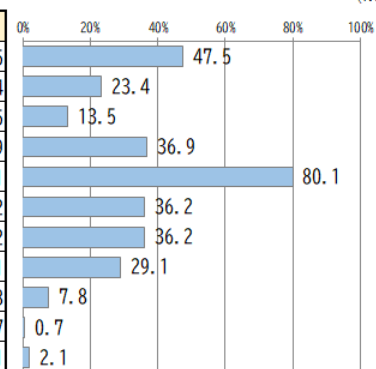
No.	カテゴリ	件数	%
1	担当件数が多すぎるから	12	19.0
2	相談・支援以外の事務作業が多すぎるから	37	58.7
3	仕事に見合った報酬がもらえないから	37	58.7
4	利用者や家族からの相談や苦情処理への対応が大変だから	24	38.1
5	事業所内での支援が得られないから	5	7.9
6	事業所外の支援体制がないから	6	9.5
7	精神的なストレスが大きいから	47	74.6
8	身体的に厳しくなってきたから	27	42.9
9	I C T機器の導入、操作が不安だから	8	12.7
10	加齢により心身機能が低下しているから	15	23.8
11	業務量に比べ、社会的な評価が低いから	32	50.8
12	その他	4	6.3
	無回答	0	0.0
	全体	63	100.0



問30 ケアマネジャーの立場からみて、保険者である区に対して、何を望みますか。

(MA)

No.	カテゴリ	件数	%
1	介護保険に関する情報提供	67	47.5
2	質の向上のための研修	33	23.4
3	不正な事業所の指導	19	13.5
4	利用者への適正なサービス利用の啓発	52	36.9
5	困難ケースへの支援	113	80.1
6	高齢者総合相談センターの機能の充実	51	36.2
7	ケアマネット（ケアマネジャーネットワーク新宿連絡会）への支援	51	36.2
8	医療機関・訪問看護ステーションとの連携への支援	41	29.1
9	その他	11	7.8
10	特になし	1	0.7
	無回答	3	2.1
	全体	141	100.0

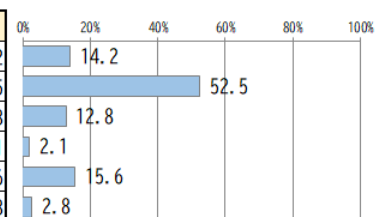


問31 ケアマネジャーの立場からみて、区の高齢者の支援状況をどうお考えですか。

(SA)

ア. 健康づくりと介護予防・フレイル予防の推進による健康寿命の延伸

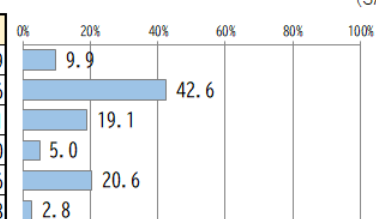
No.	カテゴリ	件数	%
1	充実している	20	14.2
2	まあ充実している	74	52.5
3	やや不足している	18	12.8
4	不足している	3	2.1
5	わからない	22	15.6
	無回答	4	2.8
	全体	141	100.0



問31 イ. いきがいのある暮らしへの支援

(SA)

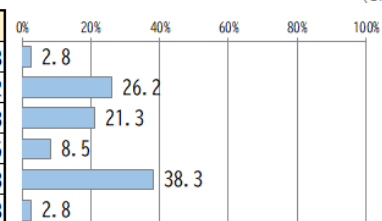
No.	カテゴリ	件数	%
1	充実している	14	9.9
2	まあ充実している	60	42.6
3	やや不足している	27	19.1
4	不足している	7	5.0
5	わからない	29	20.6
	無回答	4	2.8
	全体	141	100.0



問31 ウ. 就業等の支援

(SA)

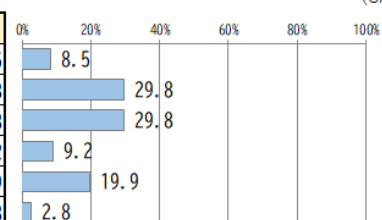
No.	カテゴリ	件数	%
1	充実している	4	2.8
2	まあ充実している	37	26.2
3	やや不足している	30	21.3
4	不足している	12	8.5
5	わからない	54	38.3
	無回答	4	2.8
	全体	141	100.0



問31 エ. 地域で支え合うしくみづくりの推進

(SA)

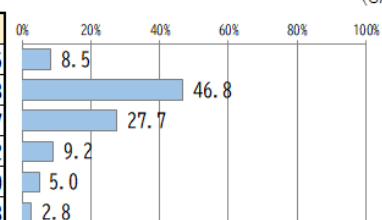
No.	カテゴリ	件数	%
1	充実している	12	8.5
2	まあ充実している	42	29.8
3	やや不足している	42	29.8
4	不足している	13	9.2
5	わからない	28	19.9
	無回答	4	2.8
	全体	141	100.0



問31 オ. 介護者への支援

(SA)

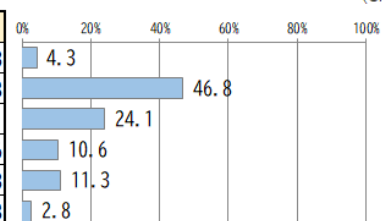
No.	カテゴリ	件数	%
1	充実している	12	8.5
2	まあ充実している	66	46.8
3	やや不足している	39	27.7
4	不足している	13	9.2
5	わからない	7	5.0
	無回答	4	2.8
	全体	141	100.0



問31 カ. 認知症高齢者への支援体制の充実

(SA)

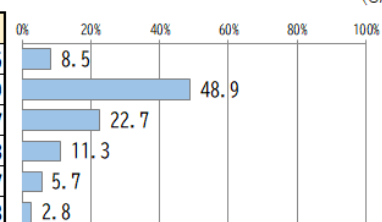
No.	カテゴリ	件数	%
1	充実している	6	4.3
2	まあ充実している	66	46.8
3	やや不足している	34	24.1
4	不足している	15	10.6
5	わからない	16	11.3
	無回答	4	2.8
	全体	141	100.0



問31 キ. 高齢者総合相談センターの機能の充実

(SA)

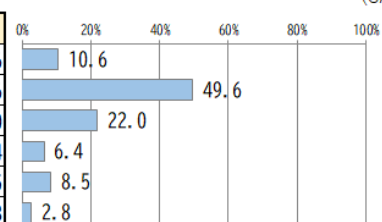
No.	カテゴリ	件数	%
1	充実している	12	8.5
2	まあ充実している	69	48.9
3	やや不足している	32	22.7
4	不足している	16	11.3
5	わからない	8	5.7
	無回答	4	2.8
	全体	141	100.0



問31 ク. 介護保険サービスの提供と基盤整備

(SA)

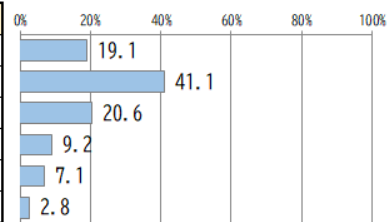
No.	カテゴリ	件数	%
1	充実している	15	10.6
2	まあ充実している	70	49.6
3	やや不足している	31	22.0
4	不足している	9	6.4
5	わからない	12	8.5
	無回答	4	2.8
	全体	141	100.0



問31 ケ. 自立生活への支援（介護保険外サービス）

(SA)

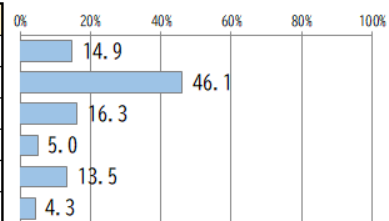
No.	カテゴリ	件数	%
1	充実している	27	19.1
2	まあ充実している	58	41.1
3	やや不足している	29	20.6
4	不足している	13	9.2
5	わからない	10	7.1
	無回答	4	2.8
	全体	141	100.0



問31 コ. 在宅療養支援体制の充実

(SA)

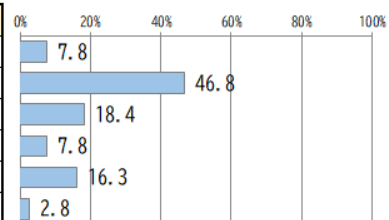
No.	カテゴリ	件数	%
1	充実している	21	14.9
2	まあ充実している	65	46.1
3	やや不足している	23	16.3
4	不足している	7	5.0
5	わからない	19	13.5
	無回答	6	4.3
	全体	141	100.0



問31 サ. 高齢者の権利擁護の推進（成年後見制度の利用促進を含む）

(SA)

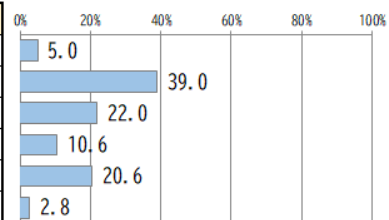
No.	カテゴリ	件数	%
1	充実している	11	7.8
2	まあ充実している	66	46.8
3	やや不足している	26	18.4
4	不足している	11	7.8
5	わからない	23	16.3
	無回答	4	2.8
	全体	141	100.0



問31 シ. 安全で暮らしやすいまちづくりと住まいへの支援

(SA)

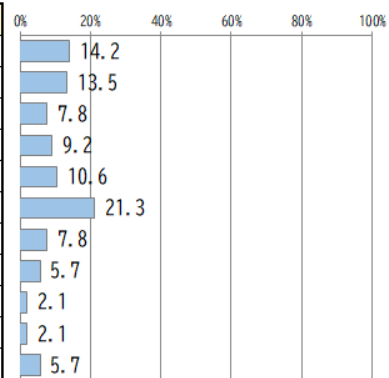
No.	カテゴリ	件数	%
1	充実している	7	5.0
2	まあ充実している	55	39.0
3	やや不足している	31	22.0
4	不足している	15	10.6
5	わからない	29	20.6
	無回答	4	2.8
	全体	141	100.0



問32 あなたが日頃、利用者や介護事業者等の関係機関と接している中で、関わりの一番深い特別出張所管轄をお選びください。

(SA)

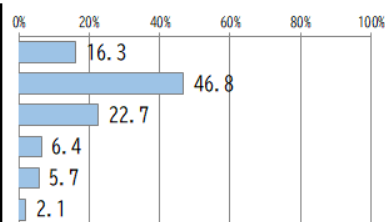
No.	カテゴリ	件数	%
1	四谷	20	14.2
2	筆筒町	19	13.5
3	榎町	11	7.8
4	若松町	13	9.2
5	大久保	15	10.6
6	戸塚	30	21.3
7	落合第一	11	7.8
8	落合第二	8	5.7
9	柏木	3	2.1
10	角筈	3	2.1
	無回答	8	5.7
	全体	141	100.0



問32-1 当該の管轄地域について、どのように思われますか。 ①介護サービス基盤

(SA)

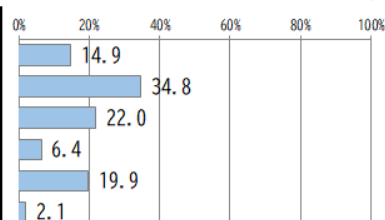
No.	カテゴリ	件数	%
1	充実している	23	16.3
2	まあ充実している	66	46.8
3	やや不足している	32	22.7
4	不足している	9	6.4
5	わからない	8	5.7
	無回答	3	2.1
	全体	141	100.0



問32-1 ②地域活動・ボランティア活動

(SA)

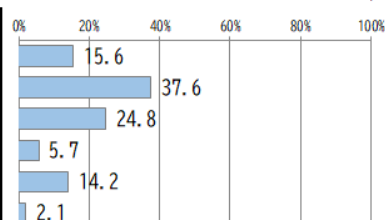
No.	カテゴリ	件数	%
1	充実している	21	14.9
2	まあ充実している	49	34.8
3	やや不足している	31	22.0
4	不足している	9	6.4
5	わからない	28	19.9
	無回答	3	2.1
	全体	141	100.0



問32-1 ③見守り・地域のつながり

(SA)

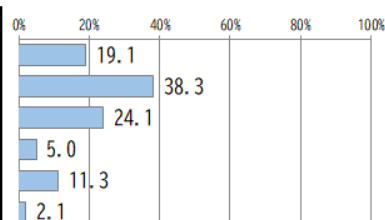
No.	カテゴリ	件数	%
1	充実している	22	15.6
2	まあ充実している	53	37.6
3	やや不足している	35	24.8
4	不足している	8	5.7
5	わからない	20	14.2
	無回答	3	2.1
	全体	141	100.0



問32-1 ④相談支援のネットワーク

(SA)

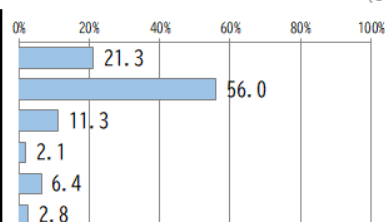
No.	カテゴリ	件数	%
1	充実している	27	19.1
2	まあ充実している	54	38.3
3	やや不足している	34	24.1
4	不足している	7	5.0
5	わからない	16	11.3
	無回答	3	2.1
	全体	141	100.0



問32-1 ⑤在宅医療・介護の連絡体制

(SA)

No.	カテゴリ	件数	%
1	充実している	30	21.3
2	まあ充実している	79	56.0
3	やや不足している	16	11.3
4	不足している	3	2.1
5	わからない	9	6.4
	無回答	4	2.8
	全体	141	100.0

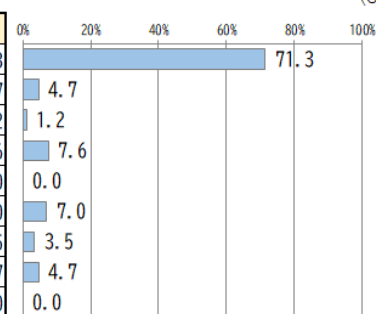


5. 介護保険サービス事業所調査

問1 (1) 貴事業所の組織（法人格）は、次のうちどれですか。

(SA)

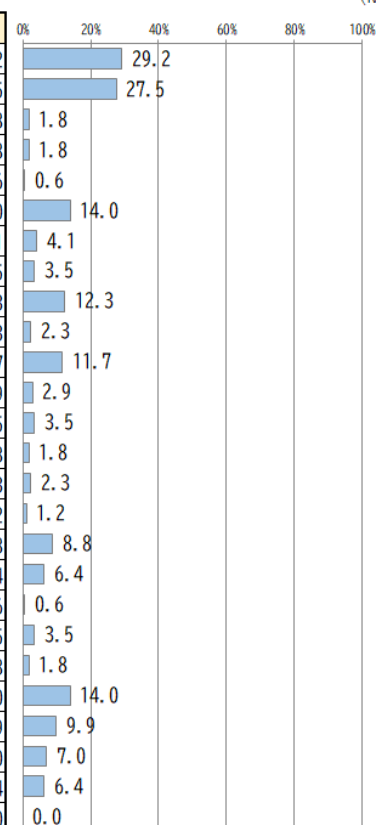
No.	カテゴリ	件数	%
1	株式会社（特例有限会社を含む）	122	71.3
2	合名・合資会社	8	4.7
3	社団法人	2	1.2
4	社会福祉法人	13	7.6
5	財団法人	0	0.0
6	医療法人	12	7.0
7	特定非営利活動法人（NPO法人）	6	3.5
8	その他	8	4.7
	無回答	0	0.0
	全体	171	100.0



問1 (2) 貴事業所が提供しているサービスはどれですか。

(MA)

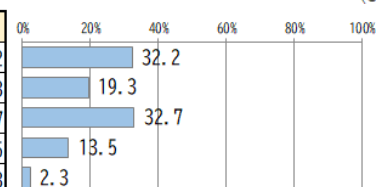
No.	カテゴリ	件数	%
1	居宅介護支援	50	29.2
2	訪問介護（ホームヘルプサービス）	47	27.5
3	定期巡回・随時対応型訪問介護看護	3	1.8
4	夜間対応型訪問介護	3	1.8
5	訪問入浴介護	1	0.6
6	訪問看護	24	14.0
7	訪問リハビリテーション	7	4.1
8	居宅療養管理指導	6	3.5
9	通所介護（デイサービス）	21	12.3
10	認知症対応型通所介護（認知症デイ）	4	2.3
11	地域密着型通所介護（小規模デイ）	20	11.7
12	通所リハビリテーション（デイケア）	5	2.9
13	短期入所生活介護（ショートステイ）	6	3.5
14	短期入所療養介護（ショートステイ）	3	1.8
15	小規模多機能型居宅介護	4	2.3
16	看護小規模多機能型居宅介護	2	1.2
17	特定施設入居者生活介護	15	8.8
18	認知症対応型共同生活介護	11	6.4
19	地域密着型介護老人福祉施設入所者生活介護	1	0.6
20	介護老人福祉施設（特別養護老人ホーム）	6	3.5
21	介護老人保健施設（老人保健施設）	3	1.8
22	訪問型サービス	24	14.0
23	通所型サービス	17	9.9
24	福祉用具貸与	12	7.0
25	特定福祉用具販売	11	6.4
	無回答	0	0.0
	全体	171	100.0



問2 貴事業所の、前年度（令和6年度）の収支状況はどうでしたか。

(SA)

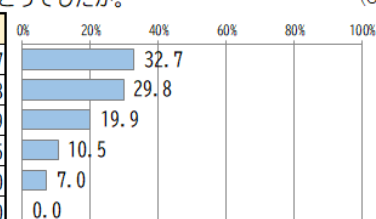
No.	カテゴリ	件数	%
1	黒字	55	32.2
2	収支均衡	33	19.3
3	赤字	56	32.7
4	わからない	23	13.5
	無回答	4	2.3
	全体	171	100.0



問3 貴事業所の、前年度（令和6年度）と前々年度（令和5年度）を比較した収支状況はどうでしたか。

(SA)

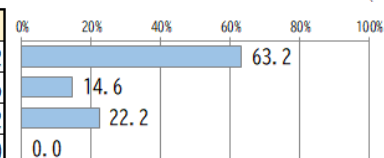
No.	カテゴリ	件数	%
1	前々年度（令和5年度）よりは良くなった	56	32.7
2	前々年度（令和5年度）と比較して横ばい	51	29.8
3	前々年度（令和5年度）よりは悪くなった	34	19.9
4	わからない	18	10.5
5	前々年度（令和5年度）は事業を実施していない	12	7.0
	無回答	0	0.0
	全体	171	100.0



問4 貴事業所では処遇改善加算を取得していますか。

(SA)

No.	カテゴリ	件数	%
1	取得している	108	63.2
2	取得していない	25	14.6
3	該当しない（加算制度がない）	38	22.2
	無回答	0	0.0
	全体	171	100.0

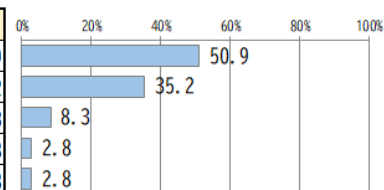


【問4で1と回答した方】

問4-1 処遇改善加算のⅠ～Ⅳのどれを取得していますか。

(SA)

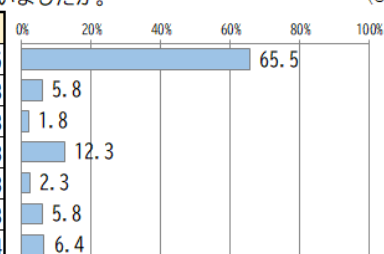
No.	カテゴリ	件数	%
1	加算Ⅰ	55	50.9
2	加算Ⅱ	38	35.2
3	加算Ⅲ	9	8.3
4	加算Ⅳ	3	2.8
	無回答	3	2.8
	全体	108	100.0



問5 貴事業所では前年度（令和6年度）、処遇改善（給与や時給単価のアップなど）を行いましたか。

(SA)

No.	カテゴリ	件数	%
1	処遇改善を行った	112	65.5
2	今後処遇改善を行うつもりである	10	5.8
3	従前より処遇が充実しているため、改善する必要はない	3	1.8
4	処遇改善を図りたいが、経営状況から実施できない	21	12.3
5	処遇改善を行う考えはない	4	2.3
6	その他	10	5.8
	無回答	11	6.4
	全体	171	100.0

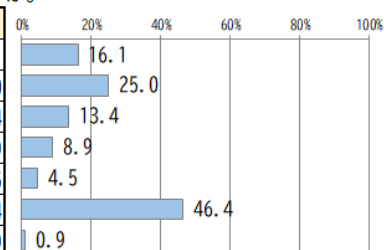


【問5で1と回答した方】

問5-1 処遇改善を行ったことより貴事業所の従業員にどのような効果があったと思いますか。

(MA)

No.	カテゴリ	件数	%
1	離職率が下がった	18	16.1
2	職場の雰囲気が活性化した	28	25.0
3	介護職員の採用がしやすくなった	15	13.4
4	介護職員の増員ができた	10	8.9
5	その他	5	4.5
6	あまり効果はみられなかった	52	46.4
	無回答	1	0.9
	全体	112	100.0

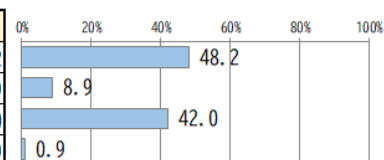


【問5で1と回答した方】

問5-2 今回の報酬改定では介護報酬の引き上げや処遇改善加算の一本化による効果等を活用して、介護職員等の給与を前年度（令和6年度）に2.5%、今年度（令和7年度）に2%のベースアップへ繋げるよう示されています。前年度（令和6年度）において、貴事業所は2.5%のベースアップを達成していますか。

(SA)

No.	カテゴリ	件数	%
1	達成した	54	48.2
2	達成していない	10	8.9
3	わからない	47	42.0
	無回答	1	0.9
	全体	112	100.0

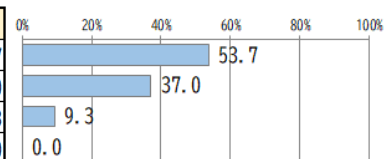


【問5-2で1と回答した方】

問5-3 今年度（令和7年度）分を前倒してベースアップしていますか。

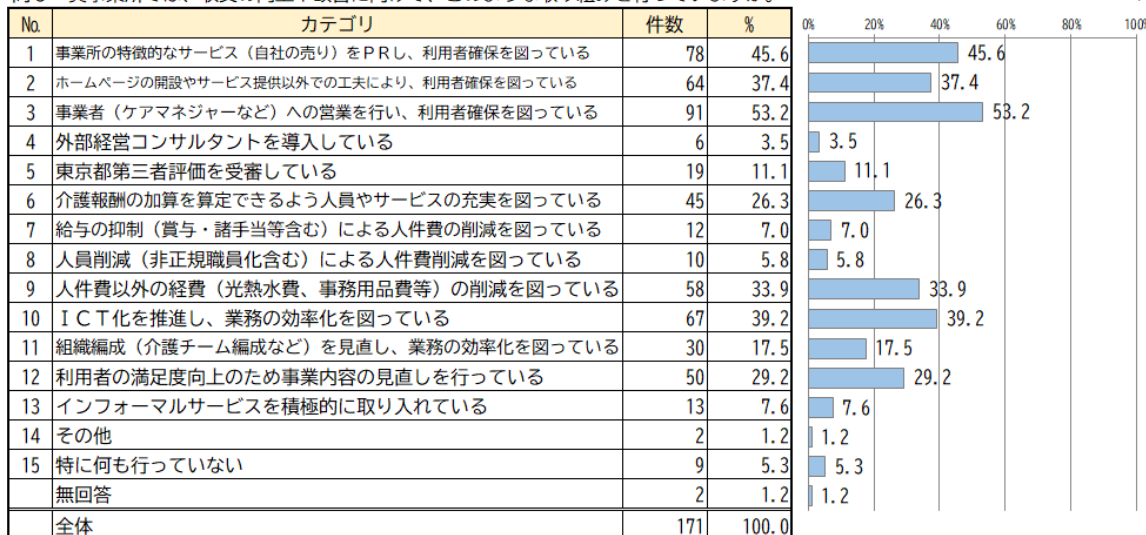
(SA)

No.	カテゴリ	件数	%
1	前倒している	29	53.7
2	前倒していない	20	37.0
3	わからない	5	9.3
	無回答	0	0.0
	全体	54	100.0



問6 貴事業所では、収支の向上や改善に向けて、どのような取り組みを行っていますか。

(MA)



問7 貴事業所では、認知症対応型共同生活介護（グループホーム）への参入についてどのようにお考えですか。

(SA)



【問7で2～4と回答した方】

問7-1 貴事業所では、認知症対応型共同生活介護（グループホーム）への参入課題をどのようにお考えですか。

(MA)



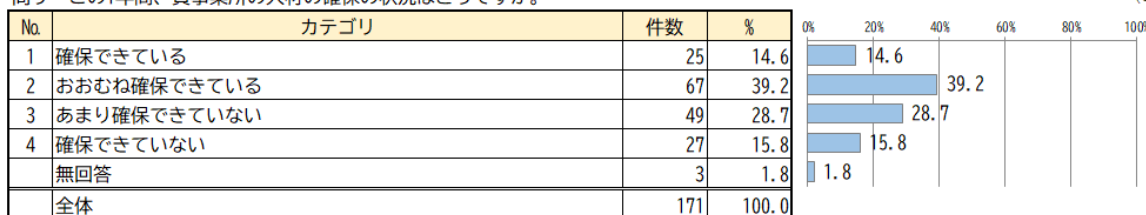
問8 貴事業所が、今後、継続して総合事業に取り組むために必要なことは、次のうちどれですか。

(MA)



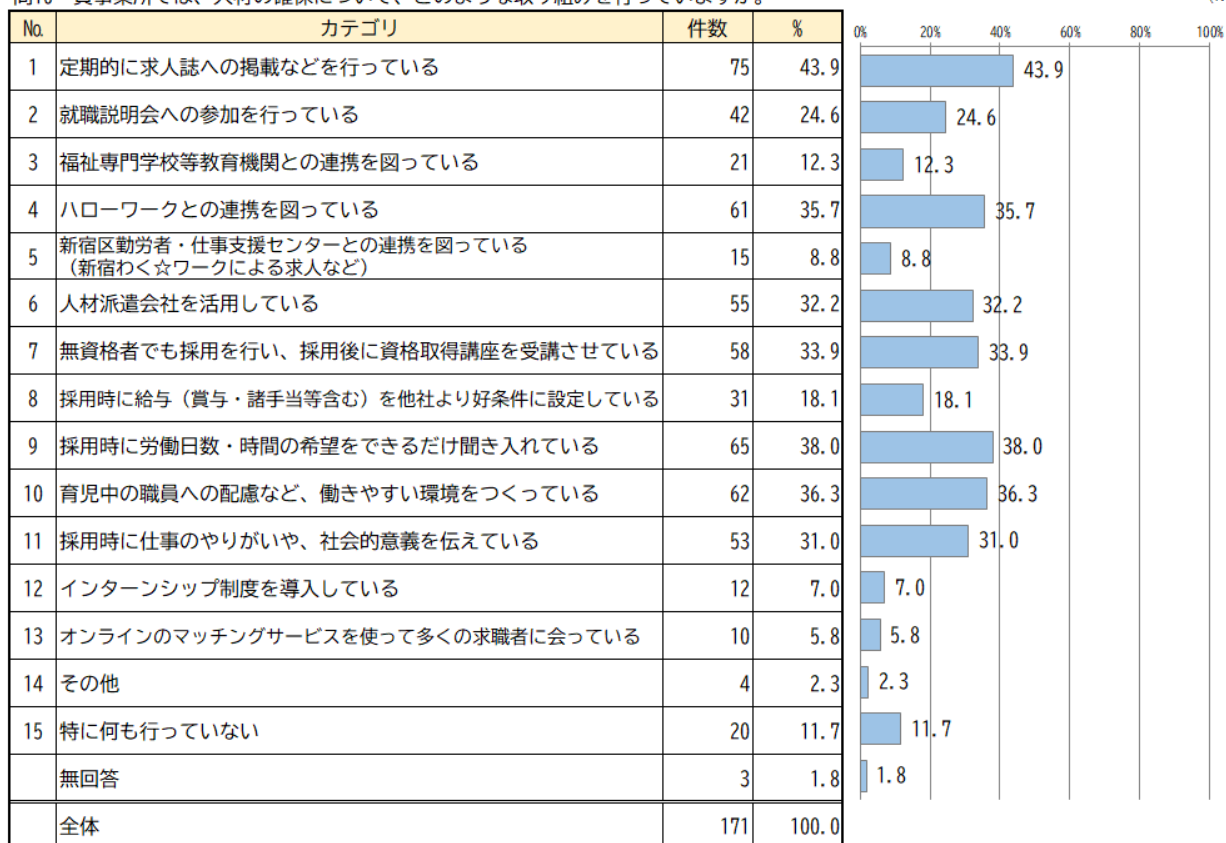
問9 この1年間、貴事業所の人材の確保の状況はどうか。

(SA)



問10 貴事業所では、人材の確保について、どのような取り組みを行っていますか。

(MA)



問11 貴事業所では、外国人労働者を雇用していますか。

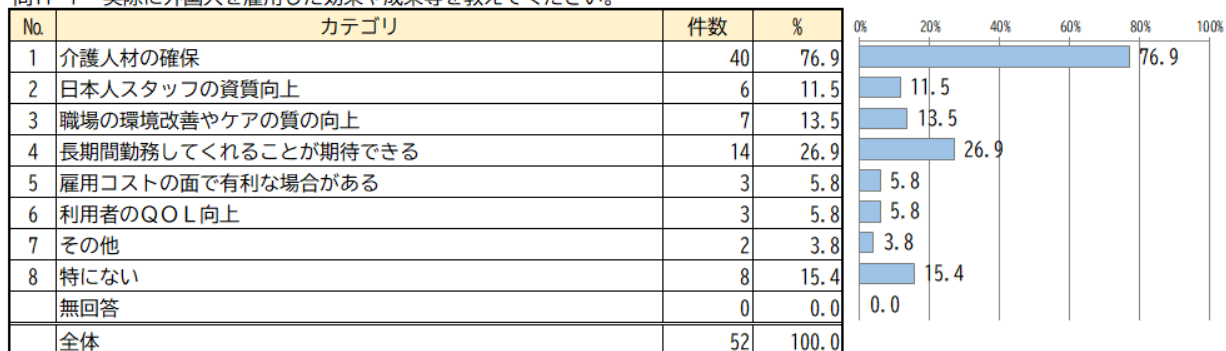
(MA)



【問11で1～3と回答した方】

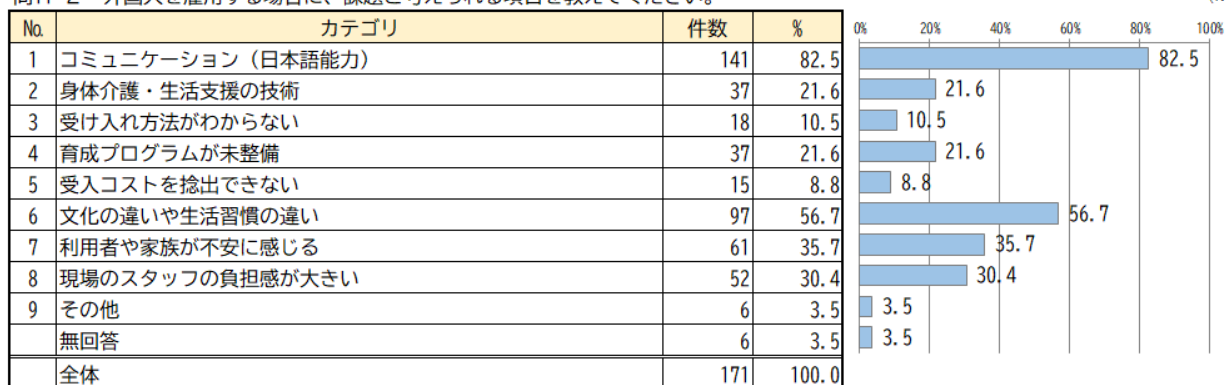
問11-1 実際に外国人を雇用した効果や成果等を教えてください。

(MA)



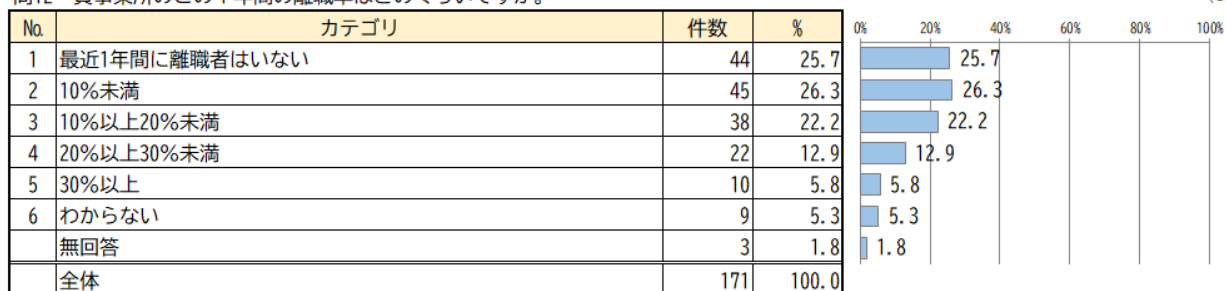
問11-2 外国人を雇用する場合に、課題と考えられる項目を教えてください。

(MA)




問12 貴事業所のこの1年間の離職率はどのくらいですか。

(SA)




問13 貴事業所では、人材の定着・育成について、どのような取り組みを行っていますか。

(MA)



問14 貴事業所で、職員のスキルアップを図るには、どのような実習・研修が必要だと思いますか。

(MA)



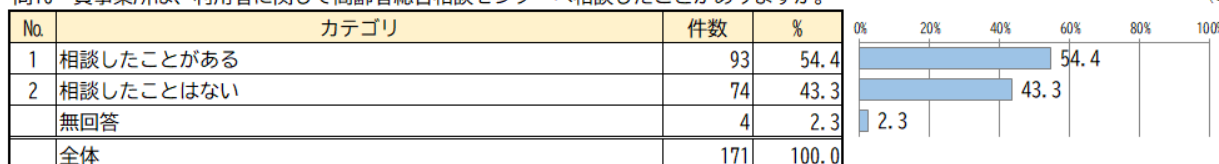
問15 貴事業所での人材の確保・定着・育成における課題は何だと思いますか。

(MA)



問16 貴事業所は、利用者に関して高齢者総合相談センターへ相談したことがありますか。

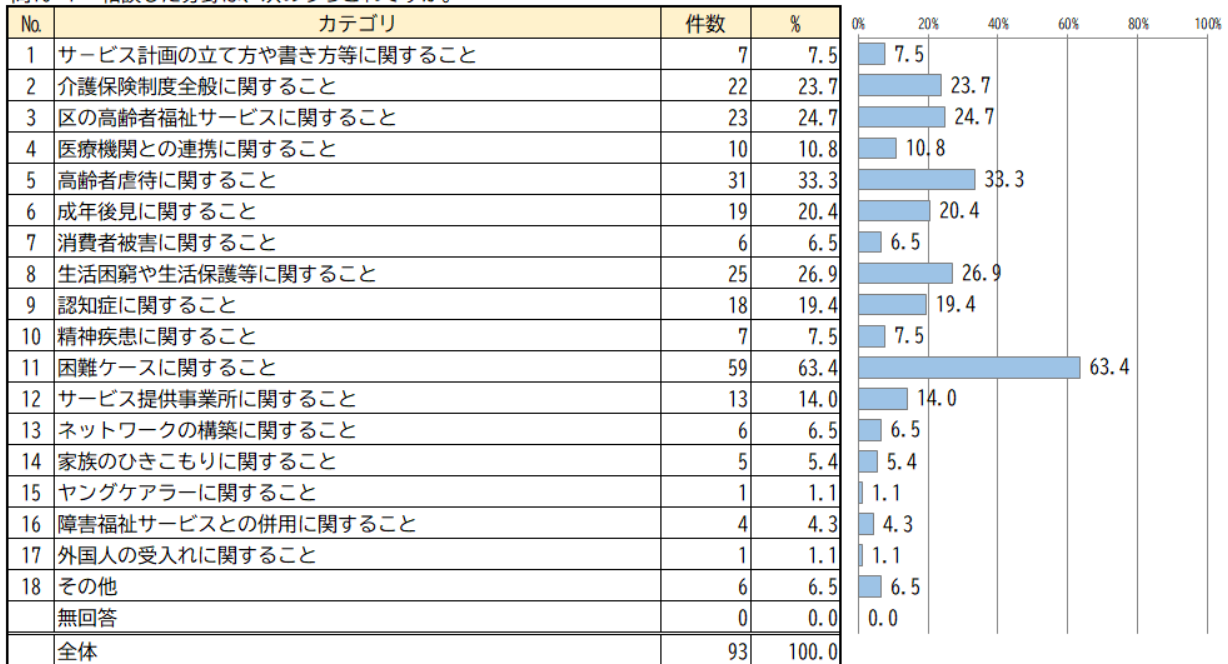
(SA)



【問16で1と回答した方】

問16-1 相談した分野は、次のうちどれですか。

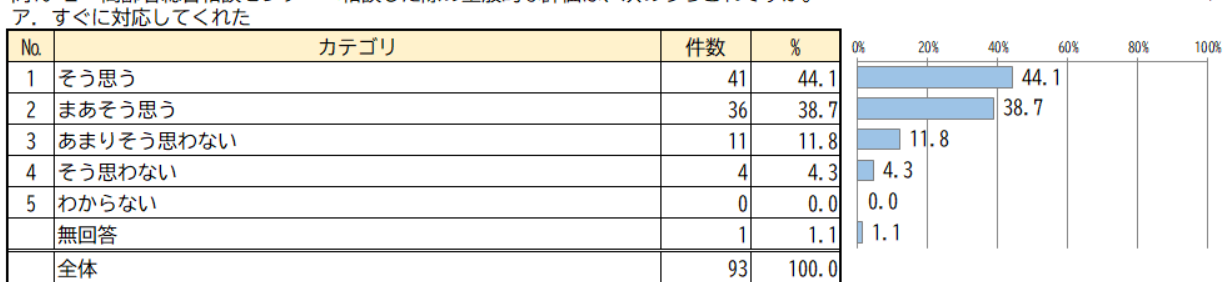
(MA)



【問16で1と回答した方】

問16-2 高齢者総合相談センターへ相談した際の全般的な評価は、次のうちどれですか。

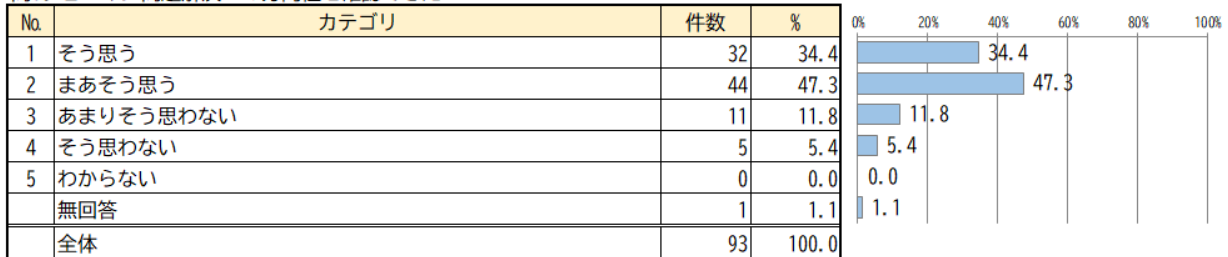
(SA)



【問16で1と回答した方】

問16-2 イ. 問題解決への方向性を確認できた

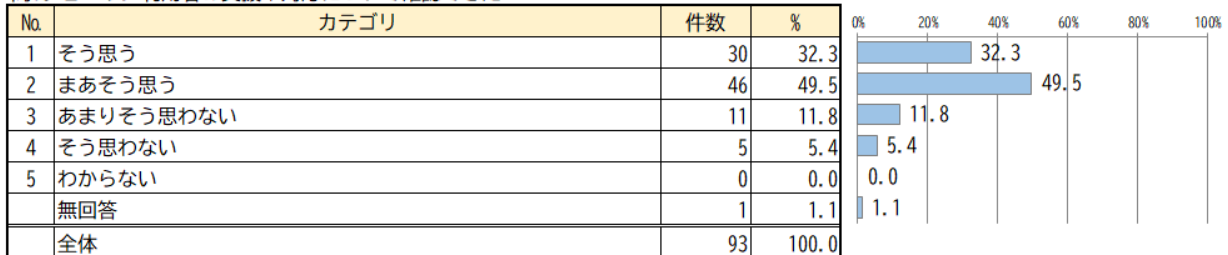
(SA)



【問16で1と回答した方】

問16-2 ウ. 利用者の支援や対応について確認できた

(SA)

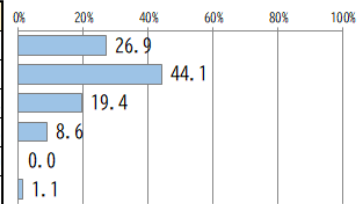


【問16で1と回答した方】

問16-2 エ. 新たな知識や情報を得ることができた

(SA)

No.	カテゴリ	件数	%
1	そう思う	25	26.9
2	まあそう思う	41	44.1
3	あまりそう思わない	18	19.4
4	そう思わない	8	8.6
5	わからない	0	0.0
	無回答	1	1.1
	全体	93	100.0

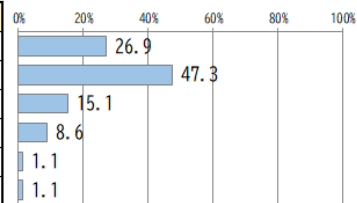


【問16で1と回答した方】

問16-2 オ. 利用者本人や家族との調整がとれた

(SA)

No.	カテゴリ	件数	%
1	そう思う	25	26.9
2	まあそう思う	44	47.3
3	あまりそう思わない	14	15.1
4	そう思わない	8	8.6
5	わからない	1	1.1
	無回答	1	1.1
	全体	93	100.0

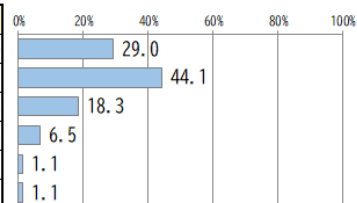


【問16で1と回答した方】

問16-2 カ. 関係機関との連携がとれた

(SA)

No.	カテゴリ	件数	%
1	そう思う	27	29.0
2	まあそう思う	41	44.1
3	あまりそう思わない	17	18.3
4	そう思わない	6	6.5
5	わからない	1	1.1
	無回答	1	1.1
	全体	93	100.0

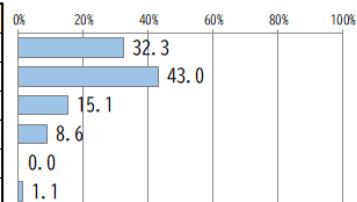


【問16で1と回答した方】

問16-2 キ. 問題の解決に役立った

(SA)

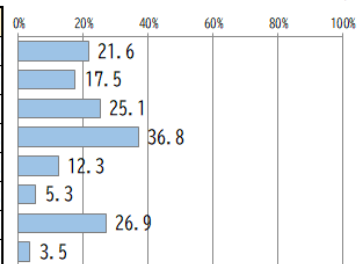
No.	カテゴリ	件数	%
1	そう思う	30	32.3
2	まあそう思う	40	43.0
3	あまりそう思わない	14	15.1
4	そう思わない	8	8.6
5	わからない	0	0.0
	無回答	1	1.1
	全体	93	100.0



問17 貴事業所において、ケアマネジャーとの連携における課題は何だと思いますか。

(MA)

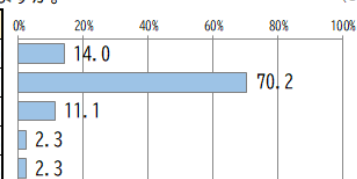
No.	カテゴリ	件数	%
1	日程が合わず、サービス担当者会議へ参加できないことが多いこと	37	21.6
2	必要な情報の共有が上手く図れないこと	30	17.5
3	連携のために必要となる時間や労力が大きいこと	43	25.1
4	お互いの都合で、対応が遅れる場合があること	63	36.8
5	ケアマネジャーと話し合う機会が少ないこと	21	12.3
6	その他	9	5.3
7	特になし	46	26.9
	無回答	6	3.5
	全体	171	100.0



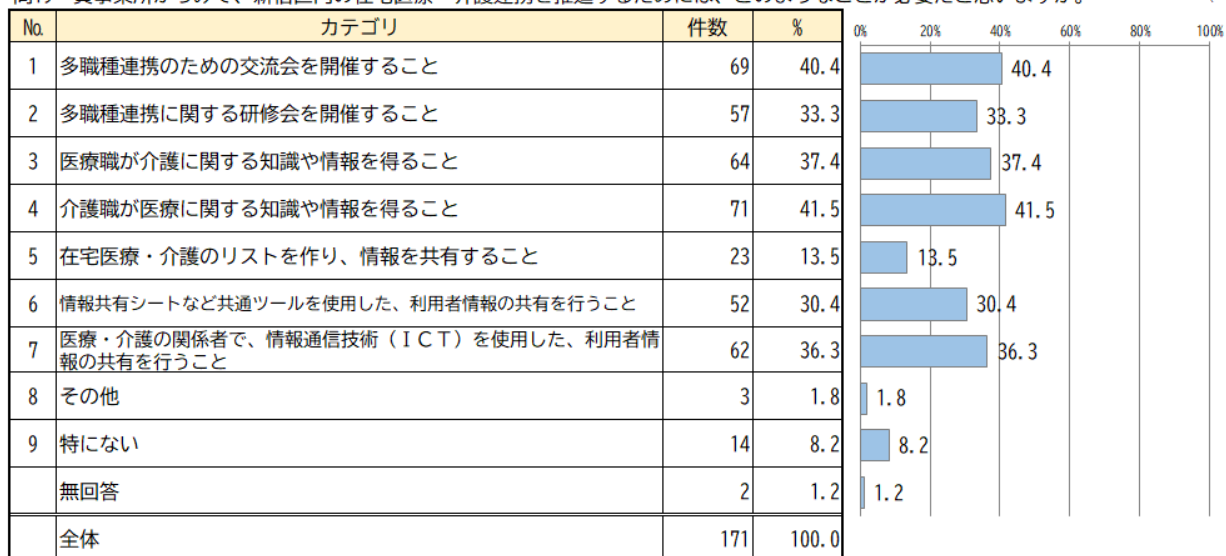
問18 貴事業所からみて、新宿区内の在宅医療・介護連携の状況について、どのように思いますか。

(SA)

No.	カテゴリ	件数	%
1	連携がとれている	24	14.0
2	おおむね連携がとれている	120	70.2
3	あまり連携がとれていない	19	11.1
4	連携がとれていない	4	2.3
	無回答	4	2.3
	全体	171	100.0

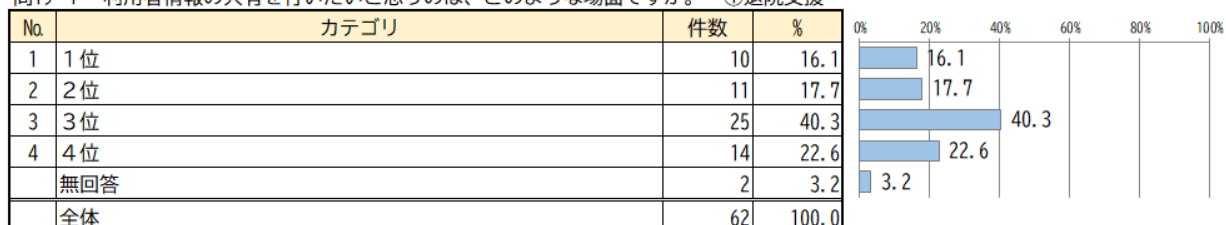


問19 貴事業所からみて、新宿区内の在宅医療・介護連携を推進するためには、どのようなことが必要だと思いますか。 (MA)



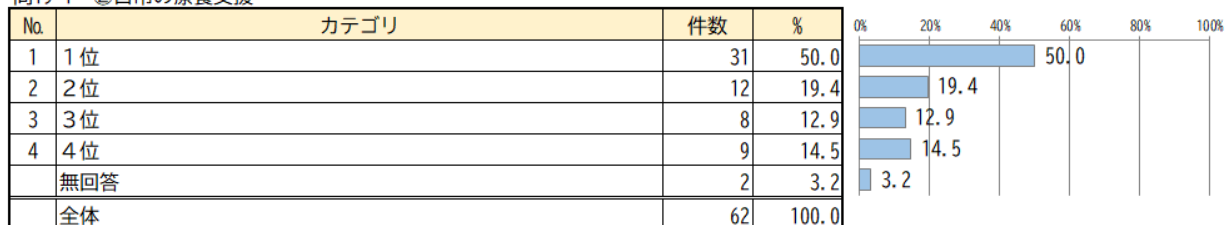
【問19で7と回答した方】

問19-1 利用者情報の共有を行いたいと思うのは、どのような場面ですか。 ①退院支援 (SA)



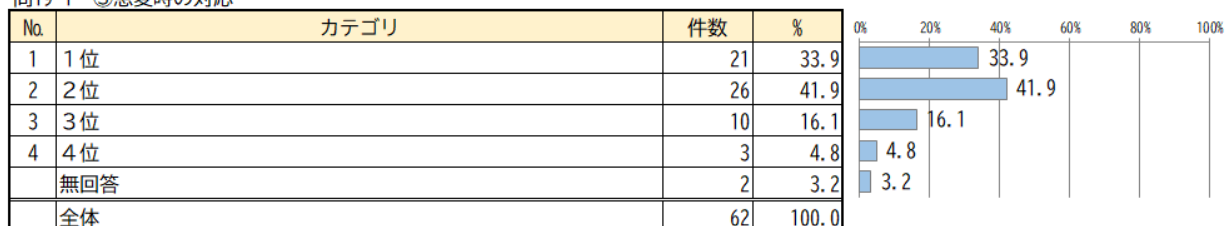
【問19で7と回答した方】

問19-1 ②日常の療養支援 (SA)



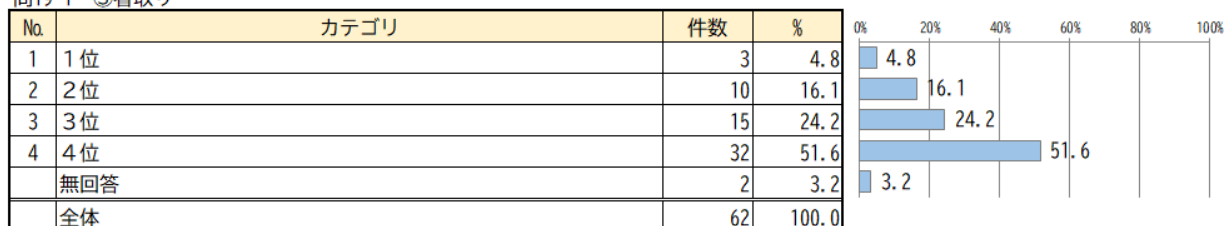
【問19で7と回答した方】

問19-1 ③急変時の対応 (SA)



【問19で7と回答した方】

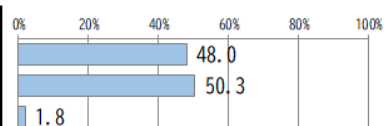
問19-1 ③看取り (SA)



問20 貴事業所では、地域と関わる活動を実施していますか。

(SA)

No.	カテゴリ	件数	%
1	実施している	82	48.0
2	実施していない	86	50.3
	無回答	3	1.8
	全体	171	100.0

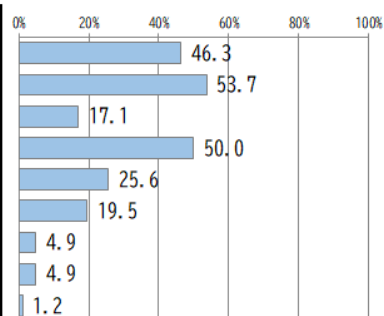


【問20で1と回答した方】

問20-1 どのような活動をしていますか。

(MA)

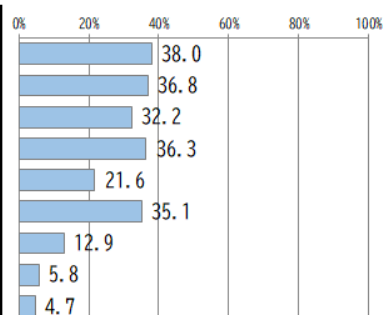
No.	カテゴリ	件数	%
1	利用者やその家族等が地域主催の行事（敬老会・夏祭りなど）への参加	38	46.3
2	地域住民と接するイベント・行事や交流会などの開催	44	53.7
3	住民が参加できる講習会やセミナーなどの開催	14	17.1
4	地域ボランティアなどの受け入れ	41	50.0
5	地域住民とのふれあいの場としての施設・活動スペースの開放	21	25.6
6	地域防災に関して、地域と連携した活動	16	19.5
7	地域のパトロールや交通安全に関する活動	4	4.9
8	その他	4	4.9
	無回答	1	1.2
	全体	82	100.0



問21 貴事業所で、今後実施したい（続けたい）地域と関わる活動はありますか。

(MA)

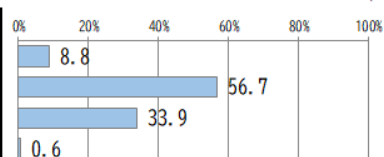
No.	カテゴリ	件数	%
1	利用者やその家族等が地域主催の行事（敬老会・夏祭りなど）への参加	65	38.0
2	地域住民と接するイベント・行事や交流会などの開催	63	36.8
3	住民が参加できる講習会やセミナーなどの開催	55	32.2
4	地域ボランティアなどの受け入れ	62	36.3
5	地域住民とのふれあいの場としての施設・活動スペースの開放	37	21.6
6	地域防災に関して、地域と連携した活動	60	35.1
7	地域のパトロールや交通安全に関する活動	22	12.9
8	その他	10	5.8
	無回答	8	4.7
	全体	171	100.0



問22（1） 区の「在宅医療相談窓口」で相談を受けられるということを知っていますか。

(SA)

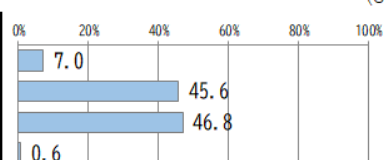
No.	カテゴリ	件数	%
1	知っている（活用している）	15	8.8
2	知っている（活用はしていない）	97	56.7
3	知らない	58	33.9
	無回答	1	0.6
	全体	171	100.0



問22（2） 区の「がん療養相談窓口」で相談を受けられるということを知っていますか。

(SA)

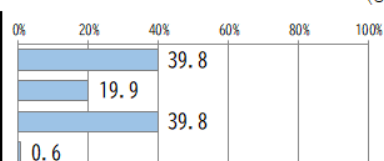
No.	カテゴリ	件数	%
1	知っている（活用している）	12	7.0
2	知っている（活用はしていない）	78	45.6
3	知らない	80	46.8
	無回答	1	0.6
	全体	171	100.0



問23 ACP（人生会議）について知っていますか。

(SA)

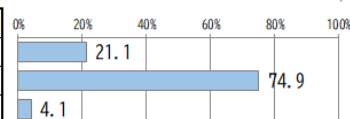
No.	カテゴリ	件数	%
1	知っている	68	39.8
2	名称は聞いたことがある	34	19.9
3	知らない	68	39.8
	無回答	1	0.6
	全体	171	100.0



問23 ACP（人生会議）を行ったことがありますか。

(SA)

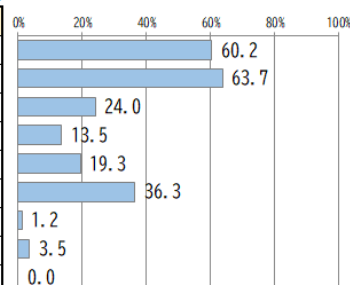
No.	カテゴリ	件数	%
1	行ったことがある	36	21.1
2	行ったことはない	128	74.9
	無回答	7	4.1
	全体	171	100.0



問24 貴事業所では、利用者の尊厳の保持について、どのような取り組みを行っていますか。

(MA)

No.	カテゴリ	件数	%
1	事業理念に明記している	103	60.2
2	職員への研修を実施している	109	63.7
3	現場で先輩職員から伝えている	41	24.0
4	ガイドラインを設けている	23	13.5
5	具体的な対応マニュアルを作成している	33	19.3
6	必要に応じて個別に指導している	62	36.3
7	その他	2	1.2
8	特に何も行っていない	6	3.5
	無回答	0	0.0
	全体	171	100.0



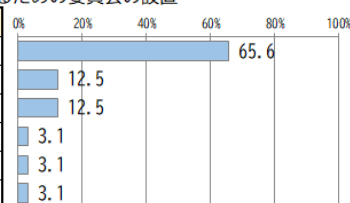
【問1-2で該当サービス種別13～21と回答した方】

問25 前年度（令和6年度）の報酬改定の経過措置についての対応状況を教えてください。

(SA)

ア. 利用者の安全並びに介護サービスの質の確保及び職員の負担軽減に資する方策を検討するための委員会の設置

No.	カテゴリ	件数	%
1	対応済みである	21	65.6
2	未対応であるが対応する見込みである	4	12.5
3	わからない	4	12.5
4	対応予定だったが断念した	1	3.1
5	対応する予定はない	1	3.1
	無回答	1	3.1
	全体	32	100.0

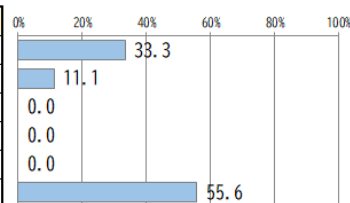


【問1-2で該当サービス種別19～21と回答した方】

問25 イ. 協力医療機関との連携

(SA)

No.	カテゴリ	件数	%
1	対応済みである	3	33.3
2	未対応であるが対応する見込みである	1	11.1
3	わからない	0	0.0
4	対応予定だったが断念した	0	0.0
5	対応する予定はない	0	0.0
	無回答	5	55.6
	全体	9	100.0

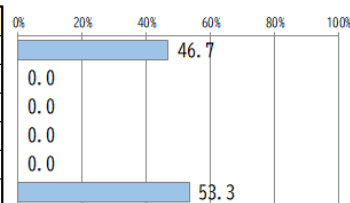


【問1-2で該当サービス種別17と回答した方】

問25 ウ. 口腔衛生の管理

(SA)

No.	カテゴリ	件数	%
1	対応済みである	7	46.7
2	未対応であるが対応する見込みである	0	0.0
3	わからない	0	0.0
4	対応予定だったが断念した	0	0.0
5	対応する予定はない	0	0.0
	無回答	8	53.3
	全体	15	100.0

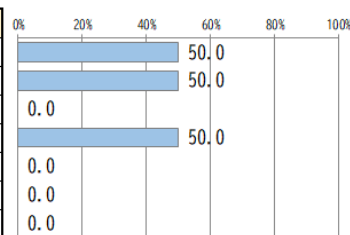


【問25でアの項目で4・5と回答した方】

問25-1 問25のアに対応していない理由は何ですか。

(MA)

No.	カテゴリ	件数	%
1	実施方法がわからない	1	50.0
2	対応できる人員が不足している	1	50.0
3	実施する意義が感じられない	0	0.0
4	財政的に難しい	1	50.0
5	その他	0	0.0
6	わからない	0	0.0
	無回答	0	0.0
	全体	2	100.0

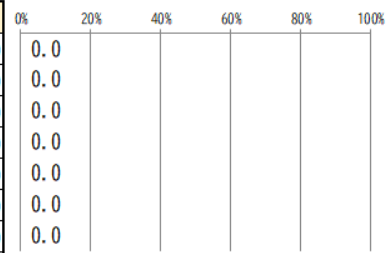


【問25でイの項目で4・5と回答した方】

問25-2 問25のイに対応していない理由は何ですか。

(MA)

No.	カテゴリ	件数	%
1	実施方法がわからない	0	0.0
2	対応できる人員が不足している	0	0.0
3	実施する意義が感じられない	0	0.0
4	財政的に難しい	0	0.0
5	その他	0	0.0
6	わからない	0	0.0
	無回答	0	0.0
	全体	0	0.0

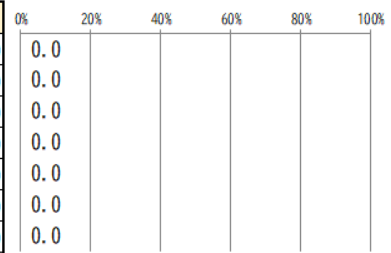


【問25でウの項目で4・5と回答した方】

問25-3 問25のウに対応していない理由は何ですか。

(MA)

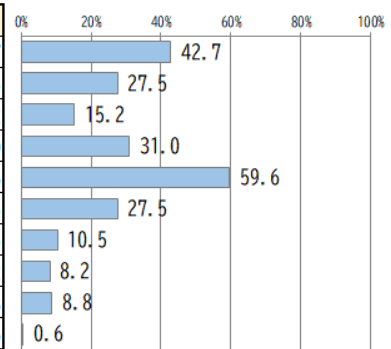
No.	カテゴリ	件数	%
1	実施方法がわからない	0	0.0
2	対応できる人員が不足している	0	0.0
3	実施する意義が感じられない	0	0.0
4	財政的に難しい	0	0.0
5	その他	0	0.0
6	わからない	0	0.0
	無回答	0	0.0
	全体	0	0.0



問26 事業者の立場から、保険者である新宿区に対して、何を望みますか。

(MA)

No.	カテゴリ	件数	%
1	介護保険に関する情報提供	73	42.7
2	質の向上のための研修	47	27.5
3	不正な事業所の指導	26	15.2
4	利用者への適正なサービス利用の啓発	53	31.0
5	困難ケースへの支援	102	59.6
6	高齢者総合相談センターの機能の充実	47	27.5
7	新宿区介護サービス事業者協議会への支援	18	10.5
8	その他	14	8.2
9	特にない	15	8.8
	無回答	1	0.6
	全体	171	100.0

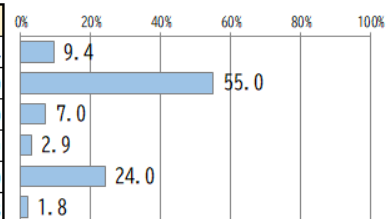


問27 事業者の立場からみて、新宿区の高齢者支援の状況をどうお考えですか。

(SA)

ア. 健康づくりと介護予防・フレイル予防の推進による健康寿命の延伸

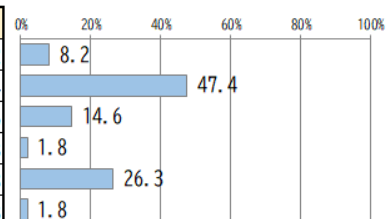
No.	カテゴリ	件数	%
1	充実している	16	9.4
2	まあ充実している	94	55.0
3	やや不足している	12	7.0
4	不足している	5	2.9
5	わからない	41	24.0
	無回答	3	1.8
	全体	171	100.0



問27 イ. いきがいのある暮らしへの支援

(SA)

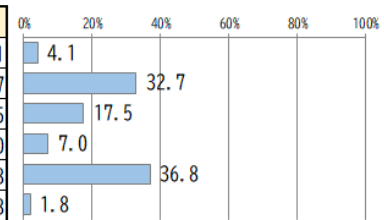
No.	カテゴリ	件数	%
1	充実している	14	8.2
2	まあ充実している	81	47.4
3	やや不足している	25	14.6
4	不足している	3	1.8
5	わからない	45	26.3
	無回答	3	1.8
	全体	171	100.0



問27 ウ. 就業等の支援

(SA)

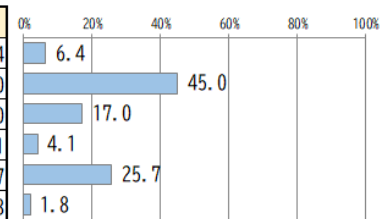
No.	カテゴリ	件数	%
1	充実している	7	4.1
2	まあ充実している	56	32.7
3	やや不足している	30	17.5
4	不足している	12	7.0
5	わからない	63	36.8
	無回答	3	1.8
	全体	171	100.0



問27 エ. 地域で支え合うしくみづくりの推進

(SA)

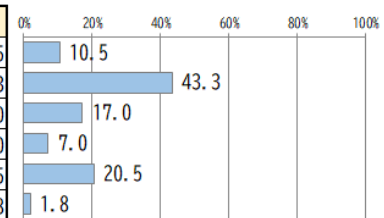
No.	カテゴリ	件数	%
1	充実している	11	6.4
2	まあ充実している	77	45.0
3	やや不足している	29	17.0
4	不足している	7	4.1
5	わからない	44	25.7
	無回答	3	1.8
	全体	171	100.0



問27 オ. 介護者への支援

(SA)

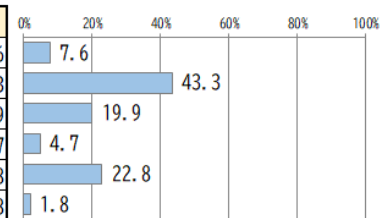
No.	カテゴリ	件数	%
1	充実している	18	10.5
2	まあ充実している	74	43.3
3	やや不足している	29	17.0
4	不足している	12	7.0
5	わからない	35	20.5
	無回答	3	1.8
	全体	171	100.0



問27 カ. 認知症高齢者への支援体制の充実

(SA)

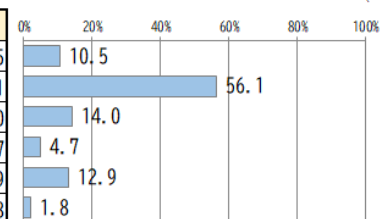
No.	カテゴリ	件数	%
1	充実している	13	7.6
2	まあ充実している	74	43.3
3	やや不足している	34	19.9
4	不足している	8	4.7
5	わからない	39	22.8
	無回答	3	1.8
	全体	171	100.0



問27 キ. 高齢者総合相談センターの機能の充実

(SA)

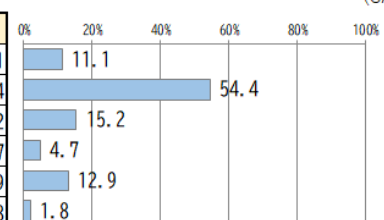
No.	カテゴリ	件数	%
1	充実している	18	10.5
2	まあ充実している	96	56.1
3	やや不足している	24	14.0
4	不足している	8	4.7
5	わからない	22	12.9
	無回答	3	1.8
	全体	171	100.0



問27 ク. 介護保険サービスの提供と基盤整備

(SA)

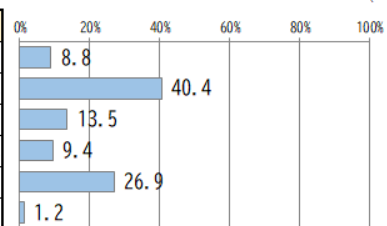
No.	カテゴリ	件数	%
1	充実している	19	11.1
2	まあ充実している	93	54.4
3	やや不足している	26	15.2
4	不足している	8	4.7
5	わからない	22	12.9
	無回答	3	1.8
	全体	171	100.0



問27 ケ. 自立生活への支援（介護保険外サービス）

(SA)

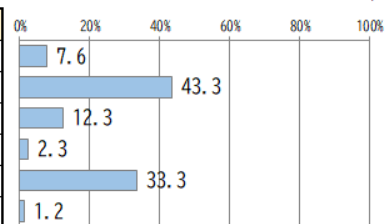
No.	カテゴリ	件数	%
1	充実している	15	8.8
2	まあ充実している	69	40.4
3	やや不足している	23	13.5
4	不足している	16	9.4
5	わからない	46	26.9
	無回答	2	1.2
	全体	171	100.0



問27 コ. 在宅療養支援体制の充実

(SA)

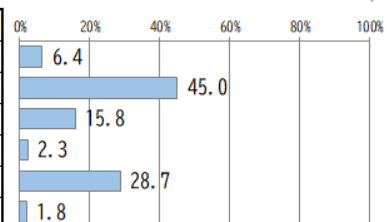
No.	カテゴリ	件数	%
1	充実している	13	7.6
2	まあ充実している	74	43.3
3	やや不足している	21	12.3
4	不足している	4	2.3
5	わからない	57	33.3
	無回答	2	1.2
	全体	171	100.0



問27 サ. 高齢者の権利擁護の推進（成年後見制度の利用促進を含む）

(SA)

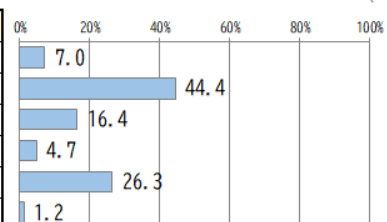
No.	カテゴリ	件数	%
1	充実している	11	6.4
2	まあ充実している	77	45.0
3	やや不足している	27	15.8
4	不足している	4	2.3
5	わからない	49	28.7
	無回答	3	1.8
	全体	171	100.0



問27 シ. 安全で暮らしやすいまちづくりと住まいへの支援

(SA)

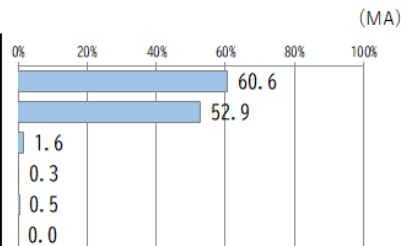
No.	カテゴリ	件数	%
1	充実している	12	7.0
2	まあ充実している	76	44.4
3	やや不足している	28	16.4
4	不足している	8	4.7
5	わからない	45	26.3
	無回答	2	1.2
	全体	171	100.0



6. 在宅介護実態調査

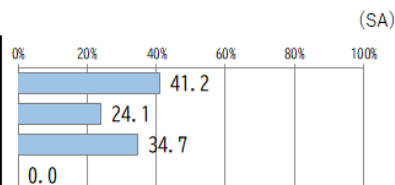
【聞き取りを行った相手は誰ですか】

No.	カテゴリ	件数	%
1	本人	370	60.6
2	主な介護者となっている家族・親族	323	52.9
3	主な介護者以外の家族・親族	10	1.6
4	調査対象者のケアマネジャー	2	0.3
5	その他	3	0.5
	無回答	0	0.0
	全体	611	100.0



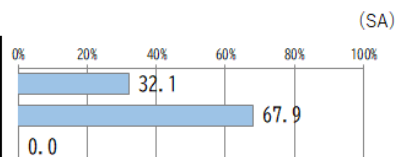
問1 世帯類型はどれですか

No.	カテゴリ	件数	%
1	単身世帯	252	41.2
2	夫婦のみ世帯	147	24.1
3	その他	212	34.7
	無回答	0	0.0
	全体	611	100.0



問2 家族や親族（別居含む）からの介護は、週にどのくらいありますか

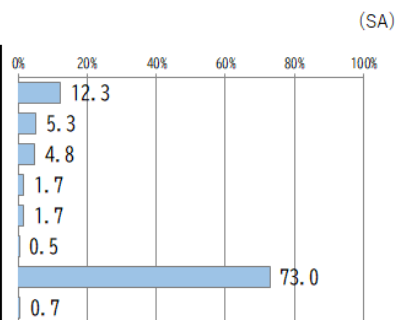
No.	カテゴリ	件数	%
1	ない	196	32.1
2	週に（ ）日	415	67.9
	無回答	0	0.0
	全体	611	100.0



【問2で「2」と回答した方】

週に何日ありますか。

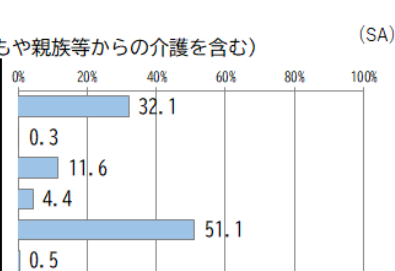
No.	カテゴリ	件数	%
1	1日	51	12.3
2	2日	22	5.3
3	3日	20	4.8
4	4日	7	1.7
5	5日	7	1.7
6	6日	2	0.5
7	7日	303	73.0
	無回答	3	0.7
	全体	415	100.0



（国集計に変換）

問2 ご家族やご親族の方からの介護は、週にどのくらいありますか（同居していない子どもや親族等からの介護を含む）

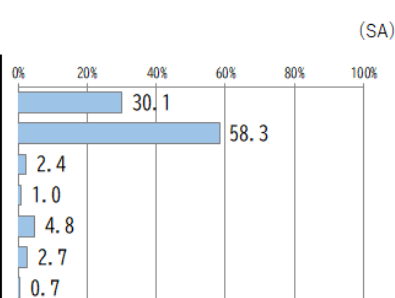
No.	カテゴリ	件数	%
1	ない	196	32.1
2	家族・親族の介護はあるが、週に1日より少ない	2	0.3
3	週に1～2日ある	71	11.6
4	週に3～4日ある	27	4.4
5	ほぼ毎日ある	312	51.1
	無回答	3	0.5
	全体	611	100.0



【問2で「2」と回答した方】

問3 主な介護者は誰ですか

No.	カテゴリ	件数	%
1	配偶者	125	30.1
2	子	242	58.3
3	子の配偶者	10	2.4
4	孫	4	1.0
5	兄弟・姉妹	20	4.8
6	その他	11	2.7
	無回答	3	0.7
	全体	415	100.0

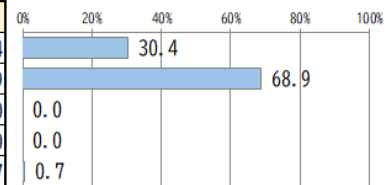


【問2で「2」と回答した方】

問4 主な介護者の性別について

(SA)

No.	カテゴリ	件数	%
1	男性	126	30.4
2	女性	286	68.9
3	その他	0	0.0
4	回答しない	0	0.0
	無回答	3	0.7
	全体	415	100.0

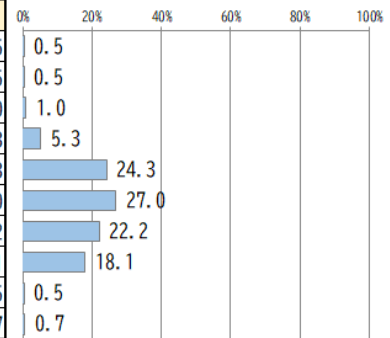


【問2で「2」と回答した方】

問5 主な介護者の年齢について

(SA)

No.	カテゴリ	件数	%
1	20歳未満	2	0.5
2	20代	2	0.5
3	30代	4	1.0
4	40代	22	5.3
5	50代	101	24.3
6	60代	112	27.0
7	70代	92	22.2
8	80歳以上	75	18.1
9	わからない	2	0.5
	無回答	3	0.7
	全体	415	100.0

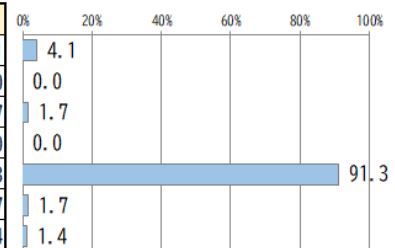


【問2で「2」と回答した方】

問6 家族や親族の中で、本人の介護を理由として、過去1年間に仕事を辞めた方はいますか

(MA)

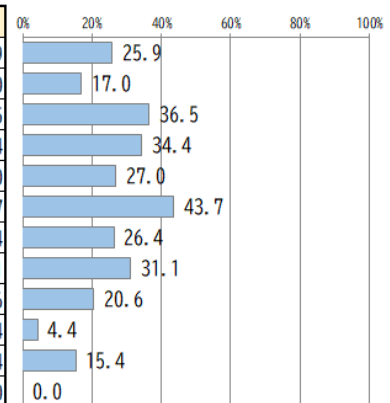
No.	カテゴリ	件数	%
1	主な介護者が仕事を辞めた	17	4.1
2	主な介護者以外の家族・親族が仕事を辞めた	0	0.0
3	主な介護者が転職した	7	1.7
4	主な介護者以外の家族・親族が転職した	0	0.0
5	介護のために仕事を辞めた家族・親族はいない	379	91.3
6	わからない	7	1.7
	無回答	6	1.4
	全体	415	100.0



問7 今後の在宅生活継続に必要なと思うサービスはどれですか

(MA)

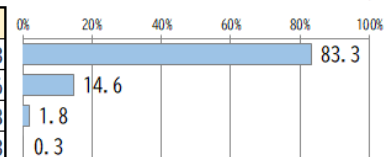
No.	カテゴリ	件数	%
1	配食	158	25.9
2	調理	104	17.0
3	掃除・洗濯	223	36.5
4	買い物（宅配は含まない）	210	34.4
5	ゴミ出し	165	27.0
6	外出同行（通院、買い物など）	267	43.7
7	移送サービス（介護・福祉タクシー等）	161	26.4
8	見守り、声かけ	190	31.1
9	サロンなどの定期的な通いの場	126	20.6
10	その他	27	4.4
11	特になし	94	15.4
	無回答	0	0.0
	全体	611	100.0



問8 現時点で、施設等への入所・入居は検討していますか

(SA)

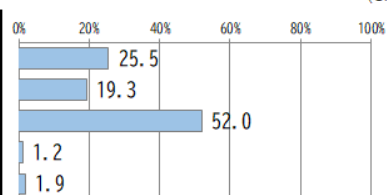
No.	カテゴリ	件数	%
1	検討していない	509	83.3
2	検討している	89	14.6
3	すでに申し込みをしている	11	1.8
	無回答	2	0.3
	全体	611	100.0



問9 主な介護者の現在の勤務形態はどれですか

(SA)

No.	カテゴリ	件数	%
1	フルタイムで働いている	106	25.5
2	パートタイムで働いている	80	19.3
3	働いていない	216	52.0
4	主な介護者に確認しないと、わからない	5	1.2
	無回答	8	1.9
	全体	415	100.0

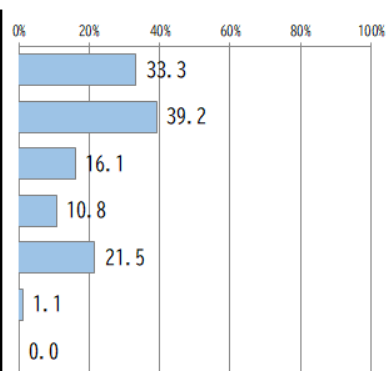


【問9で「1・2」と回答した方】

問10 介護をするにあたって、働き方の調整等をしていますか

(MA)

No.	カテゴリ	件数	%
1	特に行っていない	62	33.3
2	労働時間を調整（残業免除、短時間勤務、遅出・早帰・中抜け等）しながら、働いている	73	39.2
3	休暇（年休や介護休暇等）を取りながら、働いている	30	16.1
4	在宅勤務を利用しながら、働いている	20	10.8
5	その他の調整をしながら、働いている	40	21.5
6	主な介護者に確認しないと、わからない	2	1.1
	無回答	0	0.0
	全体	186	100.0

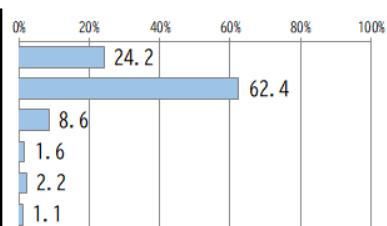


【問9で「1・2」と回答した方】

問11 今後も働きながら介護を続けていけそうですか

(SA)

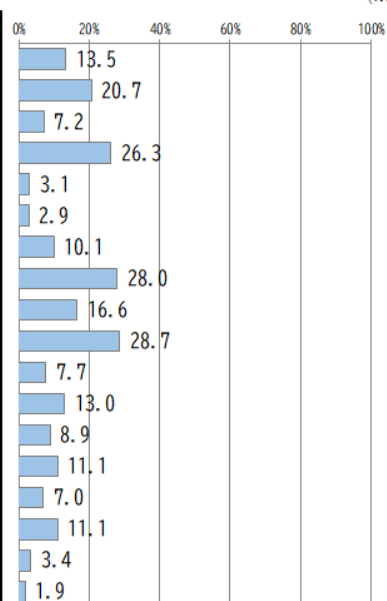
No.	カテゴリ	件数	%
1	問題なく、続けていける	45	24.2
2	問題はあるが、何とか続けていける	116	62.4
3	続けていくのは、やや難しい	16	8.6
4	続けていくのは、かなり難しい	3	1.6
5	主な介護者に確認しないと、わからない	4	2.2
	無回答	2	1.1
	全体	186	100.0



問12 現在の生活を継続するにあたって、主な介護者が不安に感じることはどれですか

(MA)

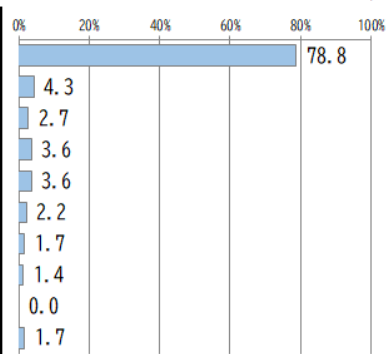
No.	カテゴリ	件数	%
1	日中の排泄	56	13.5
2	夜間の排泄	86	20.7
3	食事の介助（食べる時）	30	7.2
4	入浴・洗身	109	26.3
5	身だしなみ（洗顔・歯磨き等）	13	3.1
6	衣服の着脱	12	2.9
7	屋内の移乗・移動	42	10.1
8	外出の付き添い、送迎等	116	28.0
9	服薬	69	16.6
10	認知症状への対応	119	28.7
11	医療面での対応（経管栄養、ストーマ 等）	32	7.7
12	食事の準備（調理等）	54	13.0
13	その他の家事（掃除、洗濯、買い物 等）	37	8.9
14	金銭管理や生活面に必要な諸手続き	46	11.1
15	その他	29	7.0
16	不安に感じていることは、特にない	46	11.1
17	主な介護者に確認しないと、わからない	14	3.4
	無回答	8	1.9
	全体	415	100.0



問13 主な介護者は介護保険の認定を受けていますか

(SA)

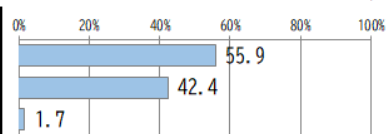
No.	カテゴリ	件数	%
1	受けていない	327	78.8
2	要支援 1	18	4.3
3	要支援 2	11	2.7
4	要介護 1	15	3.6
5	要介護 2	15	3.6
6	要介護 3	9	2.2
7	要介護 4	7	1.7
8	要介護 5	6	1.4
9	事業対象者	0	0.0
	無回答	7	1.7
	全体	415	100.0



問14 主な介護者を手助けするような方（副介護者）はいますか

(SA)

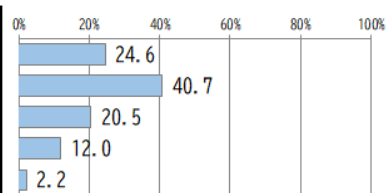
No.	カテゴリ	件数	%
1	いる	232	55.9
2	いない	176	42.4
	無回答	7	1.7
	全体	415	100.0



問15 主な介護者の介護負担感は、次のうちどれですか

(SA)

No.	カテゴリ	件数	%
1	負担である	102	24.6
2	どちらかといえば負担である	169	40.7
3	どちらかといえば負担ではない	85	20.5
4	負担ではない	50	12.0
	無回答	9	2.2
	全体	415	100.0

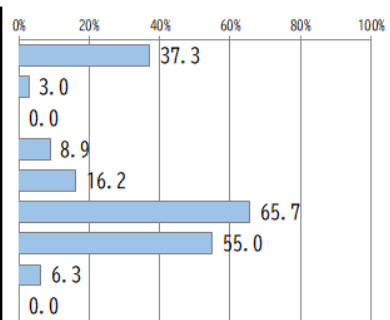


【問15で「1」または「2」を選んだ方】

問15-1 それはどのような理由ですか

(MA)

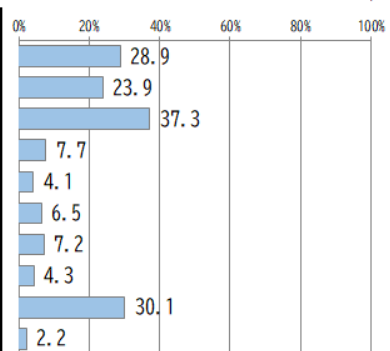
No.	カテゴリ	件数	%
1	仕事との両立が大変なこと	101	37.3
2	子育てとの両立が大変なこと	8	3.0
3	学業との両立が大変なこと	0	0.0
4	複数の人の介護が大変なこと	24	8.9
5	経済的負担が大きいこと	44	16.2
6	精神的負担が大きいこと	178	65.7
7	肉体的な負担が大きいこと	149	55.0
8	その他	17	6.3
	無回答	0	0.0
	全体	271	100.0



問16 介護者への支援として、区に力を入れてほしいことは、次のうちどれですか

(MA)

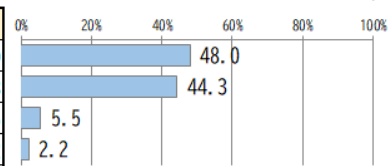
No.	カテゴリ	件数	%
1	介護に関する相談機能の充実	120	28.9
2	医療に関する相談機能の充実	99	23.9
3	家族など介護者のリフレッシュのための制度	155	37.3
4	家族介護教室など介護技術を学ぶ講座の充実	32	7.7
5	介護者同士の交流の場の充実	17	4.1
6	介護に関する資料が充実している情報コーナーの設置	27	6.5
7	介護ボランティアグループやNPO（民間非営利団体）の育成	30	7.2
8	その他	18	4.3
9	特になし	125	30.1
	無回答	9	2.2
	全体	415	100.0



問17 あなたが介護している方には、認知症の症状がありますか

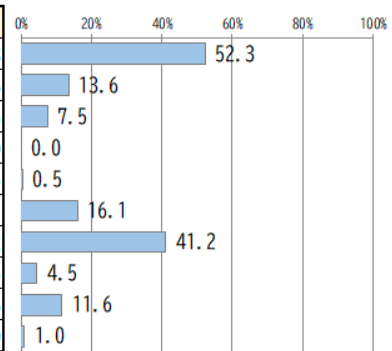
(SA)

No.	カテゴリ	件数	%
1	ある	199	48.0
2	ない	184	44.3
3	わからない	23	5.5
	無回答	9	2.2
	全体	415	100.0



問17-1【問17で「1」と選択したい方】介護している方が認知症ではないかと気づいた、あるいは不安になったときに、どこに相談したか (MA)

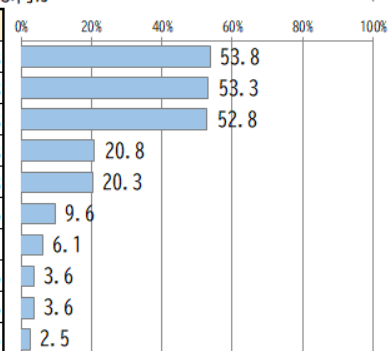
No.	カテゴリ	件数	%
1	診療所・クリニックのかかりつけ医	104	52.3
2	病院の神経内科、精神科など	27	13.6
3	老年科・もの忘れ外来など認知症の専門外来がある病院	15	7.5
4	認知症疾患医療センター	0	0.0
5	保健所・保健センター	1	0.5
6	高齢者総合相談センター	32	16.1
7	ケアマネジャー	82	41.2
8	その他	9	4.5
9	相談していない	23	11.6
	無回答	2	1.0
	全体	199	100.0



問17-2【問17-1で設問を回答した方のみ】認知症のご本人の介護において、必要と思うことは何か

(MA)

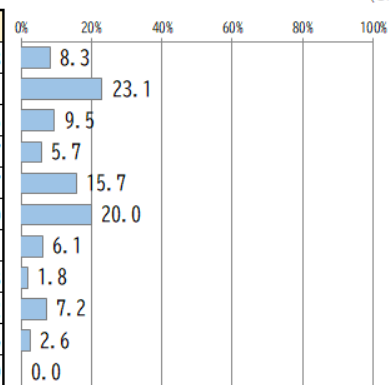
No.	カテゴリ	件数	%
1	医療的な支援（認知症の進行に合わせた適切な指導・助言等）	106	53.8
2	介護保険などの公的サービス	105	53.3
3	介護する家族等への支援	104	52.8
4	認知症に関する情報提供	41	20.8
5	認知症に関する相談窓口の充実	40	20.3
6	地域住民の理解や見守り	19	9.6
7	ボランティア等が行う地域活動による支援	12	6.1
8	認知症やその家族が集える場	7	3.6
9	その他	7	3.6
	無回答	5	2.5
	全体	197	100.0



圏域

(SA)

No.	カテゴリ	件数	%
1	四谷	51	8.3
2	筆筒町	141	23.1
3	榎町	58	9.5
4	若松町	35	5.7
5	大久保	96	15.7
6	戸塚	122	20.0
7	落合第一	37	6.1
8	落合第二	11	1.8
9	柏木	44	7.2
10	角筈	16	2.6
	無回答	0	0.0
	全体	611	100.0



介護者の有無

(SA)

No.	カテゴリ	件数	%
1	介護者がいない	166	27.2
2	介護者がいる	426	69.7
	無回答	19	3.1
	全体	611	100.0

