

## 令和7年度「新宿区高齢者の保健と福祉に関する調査」調査結果概要

令和9年度を初年度とする「高齢者保健福祉計画・第10期介護保険事業計画」の策定に向けて、主に以下の視点から調査結果を抽出し、整理しました。

### ● 今期計画における重点施策

1. 「健康づくりと介護予防・フレイル予防の推進による健康寿命の延伸」
2. 「地域で支え合うしくみづくりの推進」
3. 「認知症高齢者への支援体制の充実」

### ● 今期計画の施策ごとの指標（「介護予防に関心のある高齢者の割合」など） ※《指標》と表示

- |                       |                         |
|-----------------------|-------------------------|
| 4. 社会参加活動について         | 5. 高齢者総合相談センターの認知度      |
| 6. 介護保険サービスの総合的な利用満足度 | 7. 健康や福祉サービスに関する情報量の充足度 |
| 8. 在宅療養・ACP(人生会議)について | 9. 高齢者の権利擁護             |
| 10. 災害時要援護者対策         |                         |

### ● その他

- |                  |                |
|------------------|----------------|
| 11. 介護保険サービスについて | 12. 通信機器の利用状況等 |
|------------------|----------------|

### 【調査の概要】

#### ○ 調査の種類・対象・規模

調査名	調査対象	規模	種類
①一般高齢者調査	要支援・要介護認定を受けていない 65歳以上の高齢者	4,000人 (無作為抽出)	アンケート
②要支援・要介護認定者調査	要支援・要介護認定を受けている 65歳以上の高齢者	1,500人 (無作為抽出)	アンケート
③第2号被保険者調査	要支援・要介護認定を受けていない 第2号被保険者(40歳～64歳)	1,500人 (無作為抽出)	アンケート
④ケアマネジャー調査	区内の居宅介護支援事業所に勤務するケアマネジャー	209人(悉皆)	アンケート
	ケアマネジャーネットワーク新宿連絡会(ケアマネット新宿)	78人	聞き取り
⑤介護保険サービス事業所調査	区内の介護保険サービス事業所	306所(悉皆)	アンケート
	新宿区介護サービス事業者協議会	41人	聞き取り
⑥在宅介護実態調査	区内で在宅生活している 要支援・要介護認定者(もしくはその介護者)	611人	聞き取り

#### 《アンケート調査》

○方法 郵送により調査票を発送・回収(礼状兼督促状を1回送付)及びWEB回答併用

#### ○ 調査期間

①から③ 令和7年 9月17日(水)から10月 8日(水)まで

④及び⑤ 令和7年10月 1日(水)から10月22日(水)まで

#### 《聞き取り調査》

○方法 ④⑤資料 1-4、1-5 のとおり

⑥ケアマネジャーによる聞き取り

○調査期間 ④⑤資料 1-4、1-5 のとおり

⑥令和7年 5月12日(月)から10月 2日(木)まで

### 【調査種類の表記】

(一般)……………一般高齢者調査

(要支援・要介護)…要支援・要介護認定者調査

(第2号)……………第2号被保険者調査

(ケアマネ)……………ケアマネジャー調査

(事業所)……………介護保険サービス事業所調査

(在宅)……………在宅介護実態調査

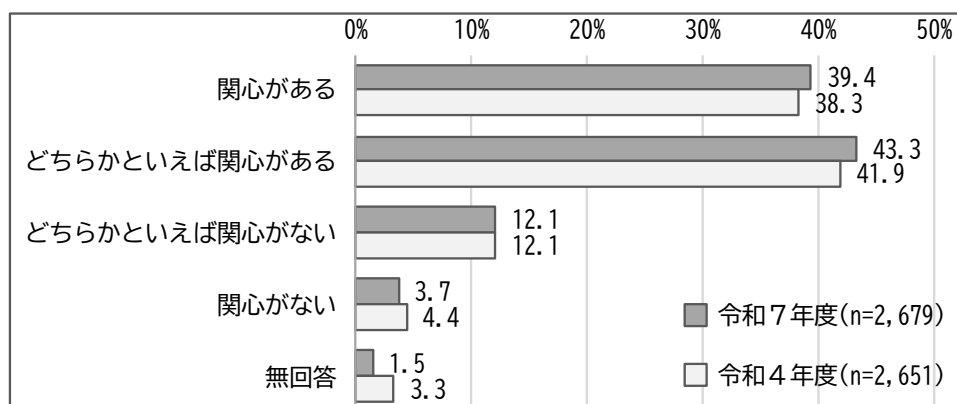
# 1. 重点施策 「健康づくりと介護予防・フレイル予防の推進による健康寿命の延伸」

問 あなたは、「介護予防」について関心がありますか。(SA)

《指標》 介護予防に関心のある高齢者の割合（一般）

一般

問 48

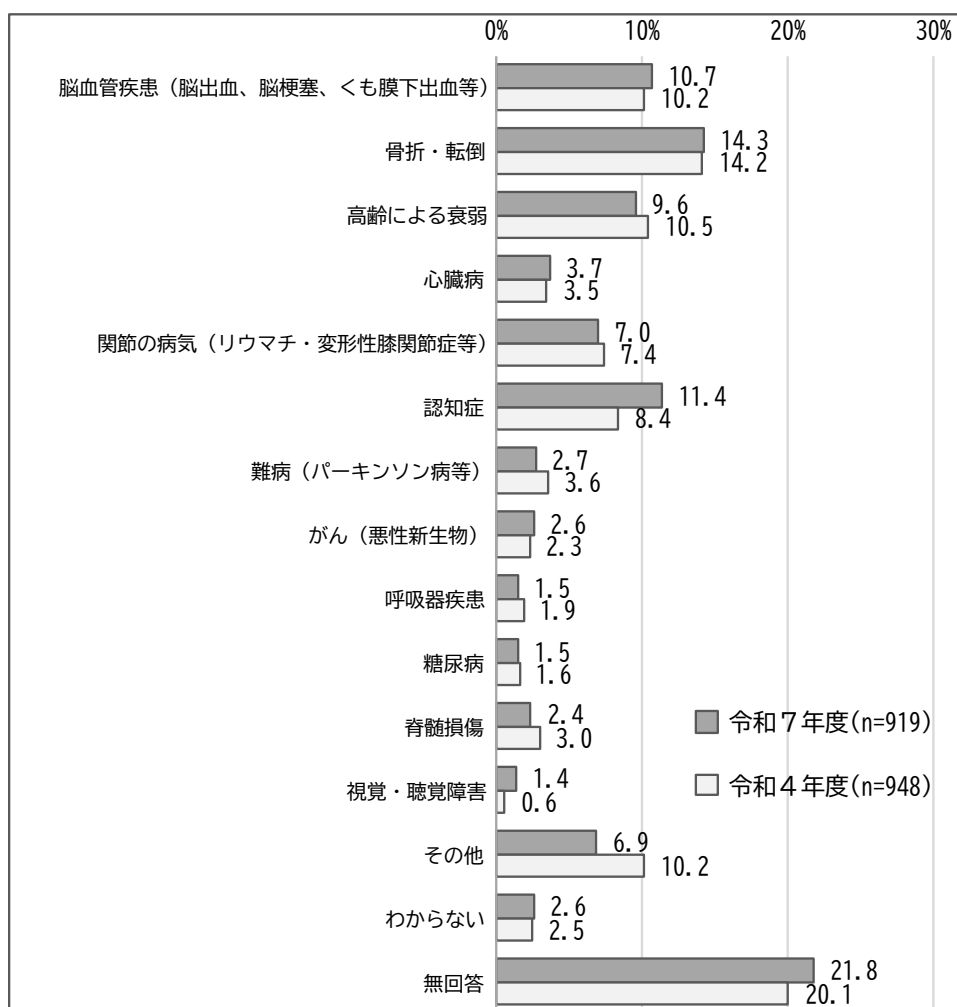


【図表1】

問 あなたが、介護を必要とするようになった主な原因は、次のうちどれですか。(SA)

要支援・  
要介護

問 5



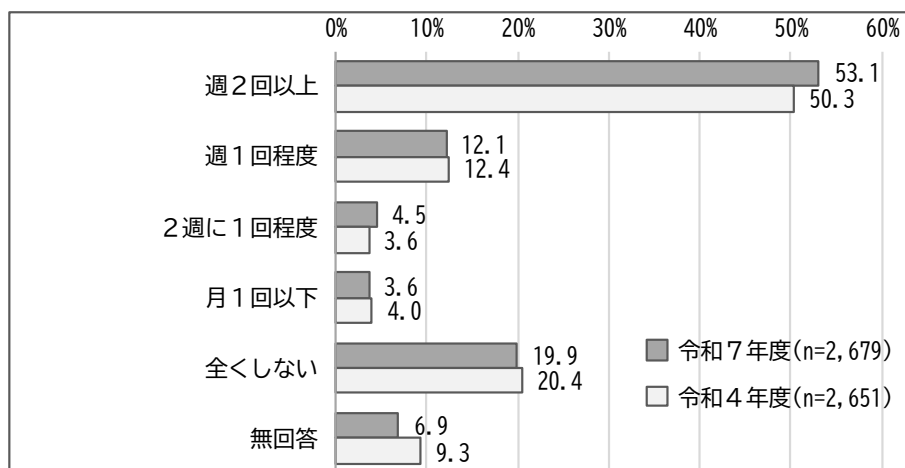
【図表2】

問 あなたは以下の運動を、それぞれどれくらいの頻度でしていますか。(SA)

一般

問 16

ア. ウォーキング

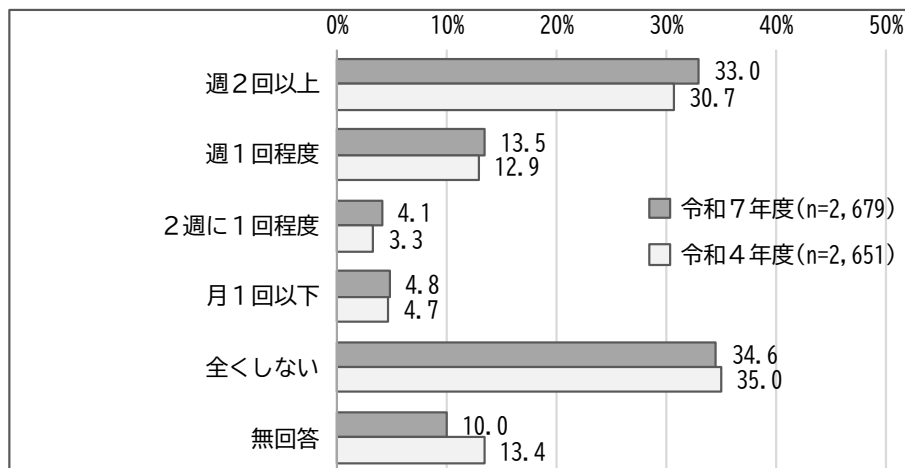


【図表3】

一般

問 16

イ. 体操

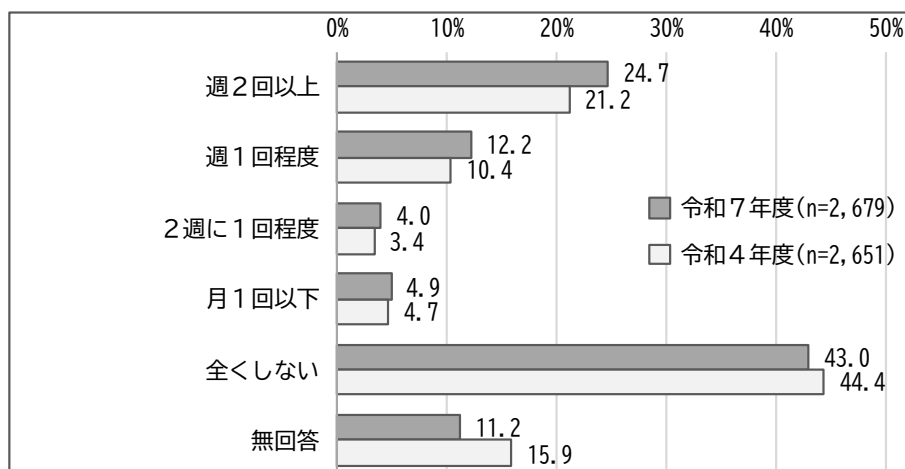


【図表4】

一般

問 16

ウ. 筋力トレーニング

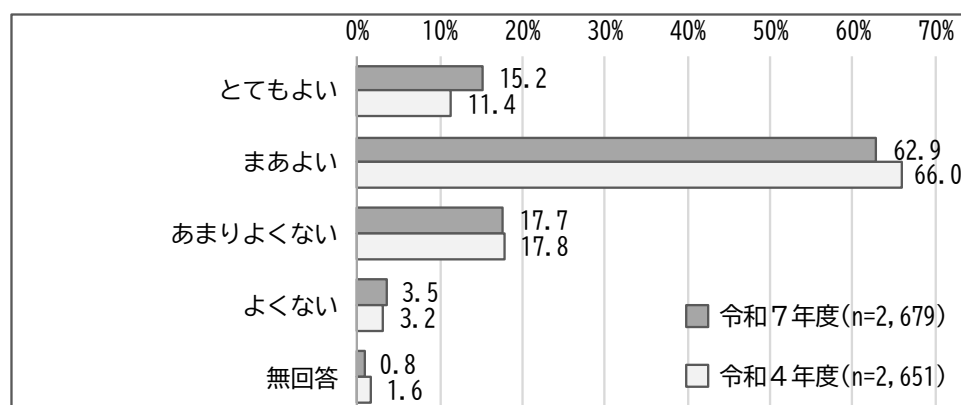


【図表5】

問 現在のあなたの健康状態はいかがですか。(SA)

一般

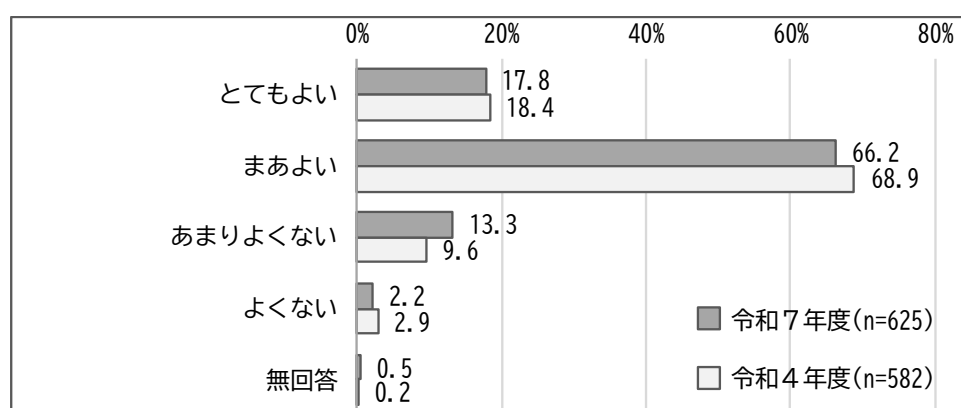
問 41



【図表6】

第2号

問 10



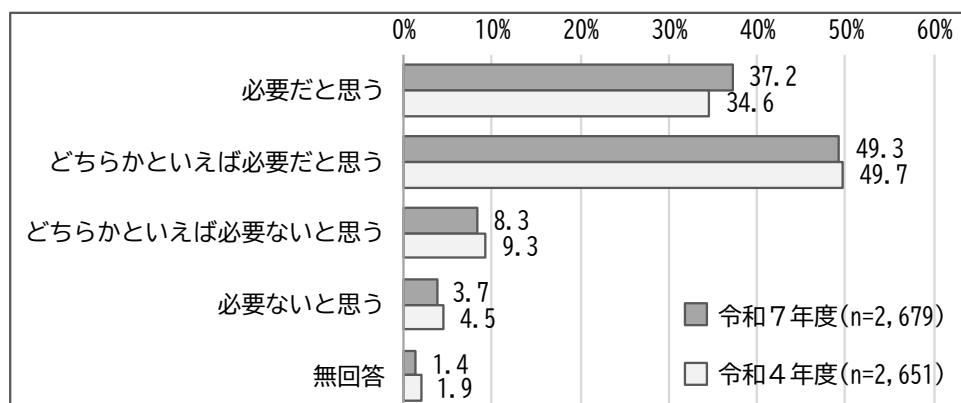
【図表7】

## 2. 重点施策 「地域で支え合うしくみづくりの推進」

問 あなたの日々の暮らしの中で、地域のつながり（住民同士の助け合い・支え合いなど）についておたずねします。（1）地域のつながりの必要性（SA）

一般

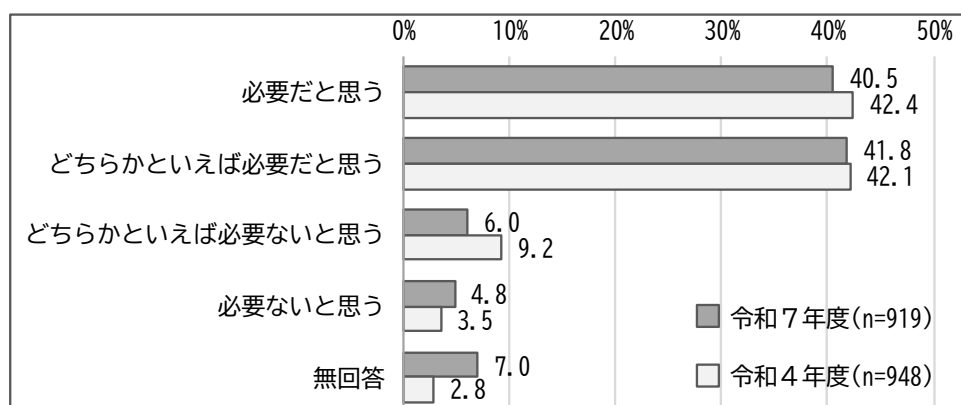
問 39  
(1)



【図表 8】

要支援・  
要介護

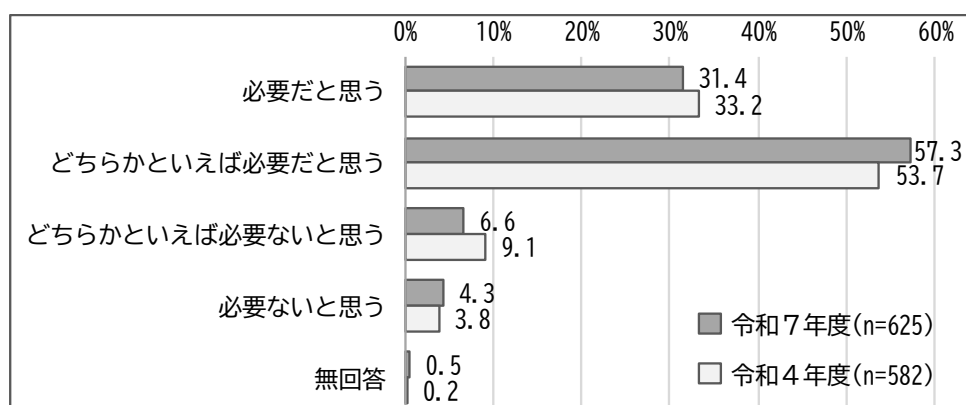
問 15  
(1)



【図表 9】

第2号

問 9  
(1)



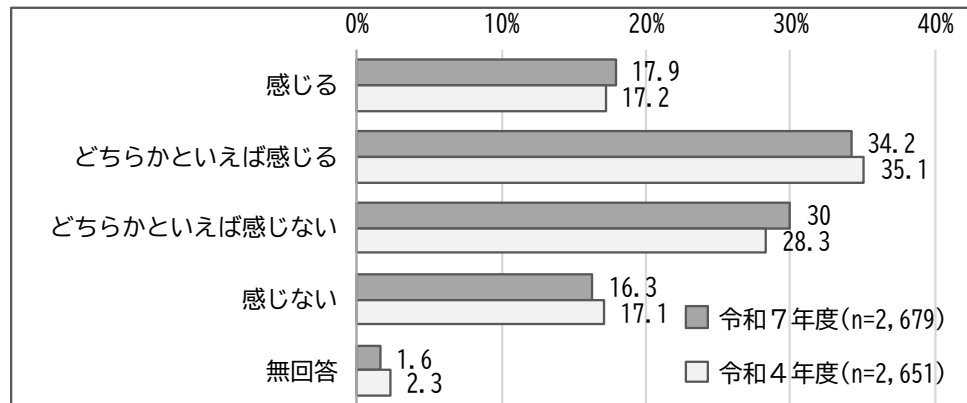
【図表 10】

問 (2) 地域のつながりの実感 (SA)

《指標》 地域のつながり（住民同士の助け合い・支え合い）を実感している高齢者の割合（一般）

一般

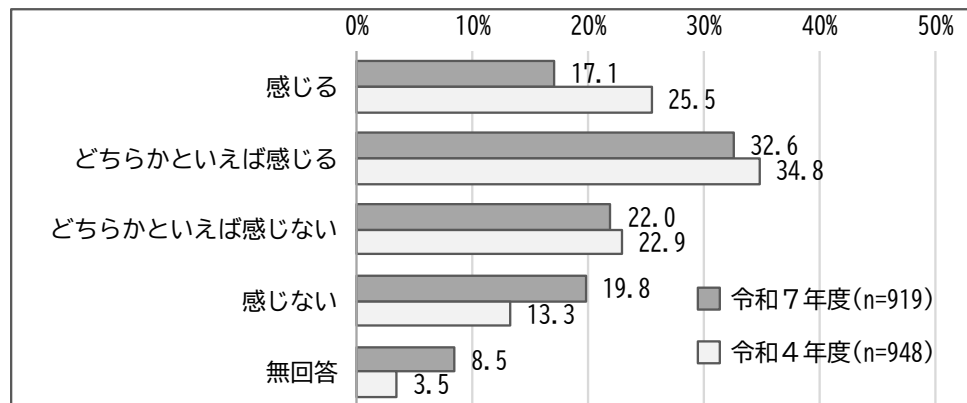
問 39  
(2)



【図表 11】

要支援  
・  
要介護

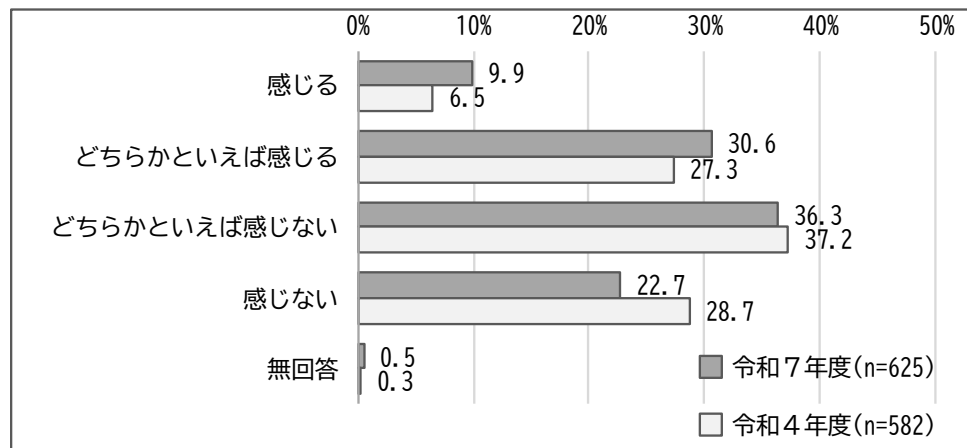
問 15  
(2)



【図表 12】

第 2 号

問 9  
(2)



【図表 13】

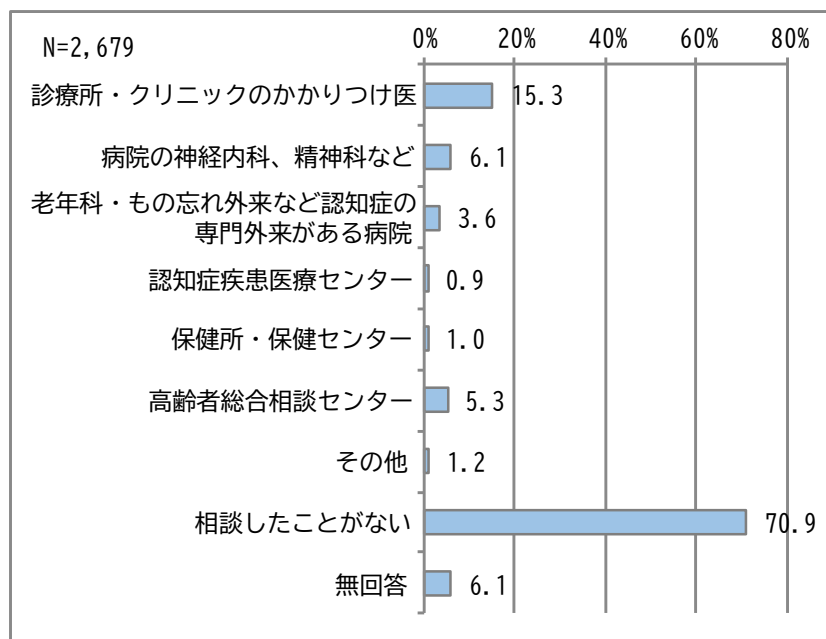
### 3. 重点施策 「認知症高齢者への支援体制の充実」

問	あなたは今までに、自身や家族等が認知症になったときのことについて、考えたことがありますか。(SA)																																					
一般	問 58	<table border="1"> <thead> <tr> <th>回答</th> <th>令和7年度(n=2,679)</th> <th>令和4年度(n=2,651)</th> </tr> </thead> <tbody> <tr> <td>ある</td> <td>55.5</td> <td>53.7</td> </tr> <tr> <td>ない</td> <td>42.1</td> <td>43.8</td> </tr> <tr> <td>無回答</td> <td>2.5</td> <td>2.5</td> </tr> </tbody> </table> <p style="text-align: right;">【図表 14】</p>	回答	令和7年度(n=2,679)	令和4年度(n=2,651)	ある	55.5	53.7	ない	42.1	43.8	無回答	2.5	2.5																								
回答	令和7年度(n=2,679)	令和4年度(n=2,651)																																				
ある	55.5	53.7																																				
ない	42.1	43.8																																				
無回答	2.5	2.5																																				
問	もしあなたが認知症になった場合、大切にしたいことは何ですか。(MA)																																					
一般	問 60	<table border="1"> <thead> <tr> <th>大切にしたいこと</th> <th>令和7年度(n=2,679)</th> <th>令和4年度(n=2,651)</th> </tr> </thead> <tbody> <tr> <td>いつまでも住み慣れた自宅で生活できること</td> <td>50.4</td> <td>48.7</td> </tr> <tr> <td>家族とよい関係を保つこと</td> <td>58.7</td> <td>53.6</td> </tr> <tr> <td>自分のことを自分で決めること</td> <td>41.9</td> <td>37.5</td> </tr> <tr> <td>友人や知人とのつながりを大切にすること</td> <td>32.7</td> <td>26.4</td> </tr> <tr> <td>趣味活動など自分の好きなことを続けること</td> <td>35.3</td> <td>32.1</td> </tr> <tr> <td>社会とのつながりをもち続けること※</td> <td>24.4</td> <td>-</td> </tr> <tr> <td>自分を支えてくれる専門職とよい関係を保つこと</td> <td>34.3</td> <td>32.7</td> </tr> <tr> <td>同じような立場の人と交流すること</td> <td>11.6</td> <td>10.0</td> </tr> <tr> <td>その他</td> <td>0.9</td> <td>1.8</td> </tr> <tr> <td>わからない</td> <td>16.4</td> <td>15.1</td> </tr> <tr> <td>無回答</td> <td>2.6</td> <td>2.8</td> </tr> </tbody> </table> <p>※令和4年度調査では、選択肢「社会とのつながりをもち続けること」は無い。</p> <p style="text-align: right;">【図表 15】</p>	大切にしたいこと	令和7年度(n=2,679)	令和4年度(n=2,651)	いつまでも住み慣れた自宅で生活できること	50.4	48.7	家族とよい関係を保つこと	58.7	53.6	自分のことを自分で決めること	41.9	37.5	友人や知人とのつながりを大切にすること	32.7	26.4	趣味活動など自分の好きなことを続けること	35.3	32.1	社会とのつながりをもち続けること※	24.4	-	自分を支えてくれる専門職とよい関係を保つこと	34.3	32.7	同じような立場の人と交流すること	11.6	10.0	その他	0.9	1.8	わからない	16.4	15.1	無回答	2.6	2.8
大切にしたいこと	令和7年度(n=2,679)	令和4年度(n=2,651)																																				
いつまでも住み慣れた自宅で生活できること	50.4	48.7																																				
家族とよい関係を保つこと	58.7	53.6																																				
自分のことを自分で決めること	41.9	37.5																																				
友人や知人とのつながりを大切にすること	32.7	26.4																																				
趣味活動など自分の好きなことを続けること	35.3	32.1																																				
社会とのつながりをもち続けること※	24.4	-																																				
自分を支えてくれる専門職とよい関係を保つこと	34.3	32.7																																				
同じような立場の人と交流すること	11.6	10.0																																				
その他	0.9	1.8																																				
わからない	16.4	15.1																																				
無回答	2.6	2.8																																				

問 もの忘れや認知症に関して、どちらに相談しましたか。(MA)

一般

問 59



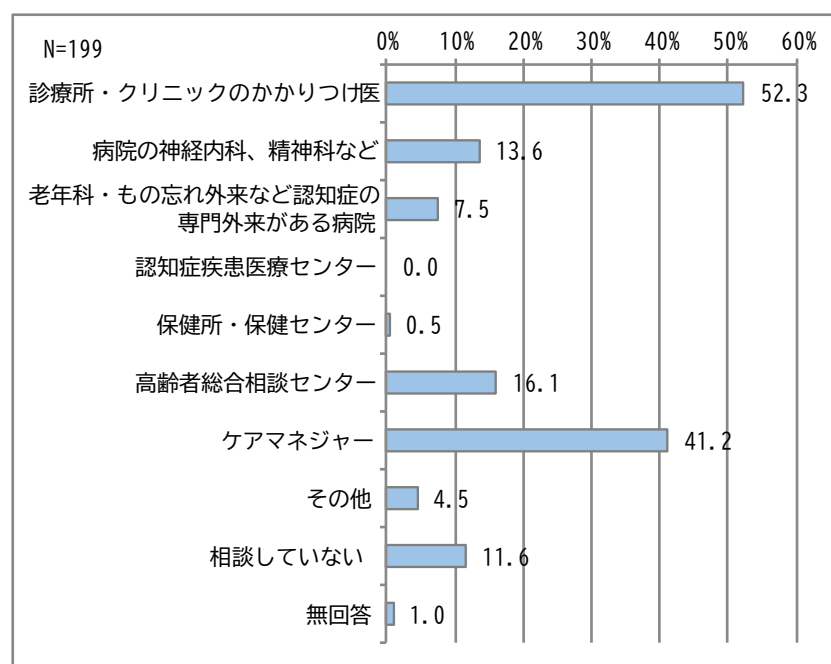
※令和4年度調査に同様の設問があるが、選択肢が異なるため掲載していない。

【図表 16】

問 介護している方が認知症ではないかと気づいた、あるいは不安になったときに、どこに相談しましたか。(MA)

在宅

問 17-1



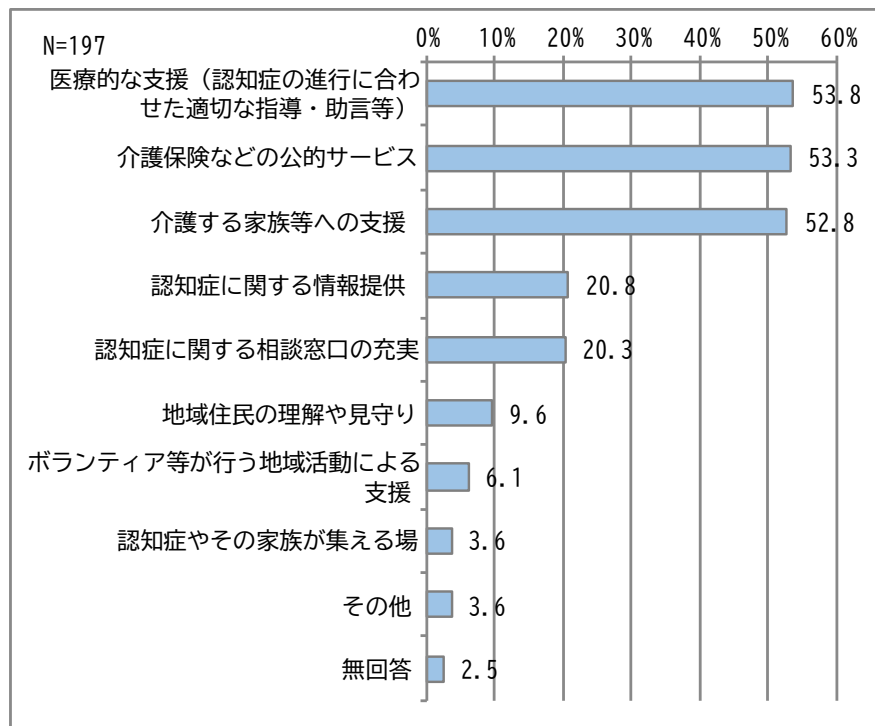
※令和4年度調査に同様の設問があるが、選択肢が異なるため掲載していない。

【図表 17】

問 認知症のご本人の介護において、必要と思うことは何ですか。(MA)

在宅

問 17-2



※令和4年度調査では、要支援・要介護認定者調査に同様の設問があるが、調査種別が異なるため掲載していない。

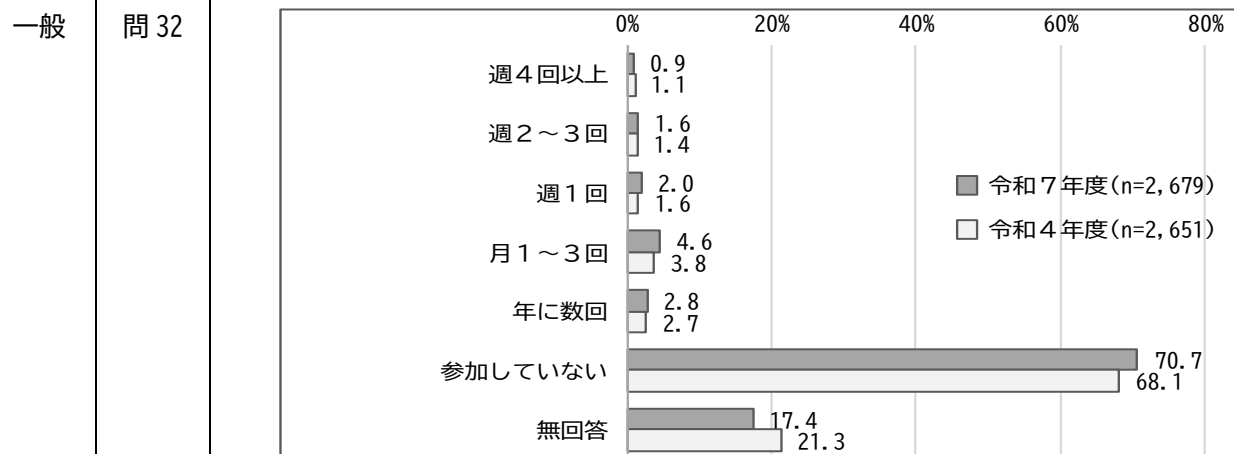
【図表 18】

## 4. 社会参加活動について

問 以下のような会・グループ等にどのくらいの頻度で参加していますか。(SA)

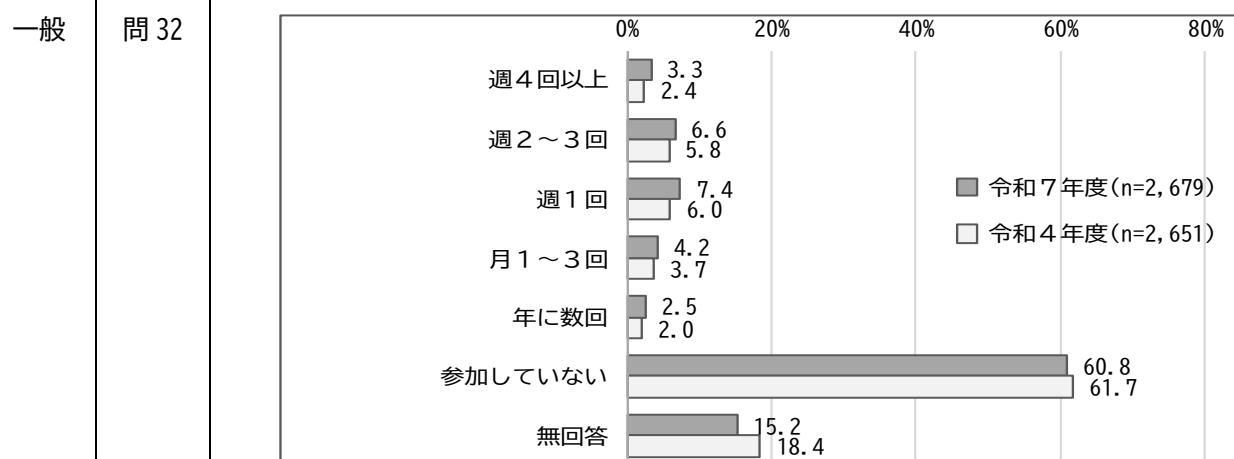
《指標》 社会参加活動（就労を含む）をしている高齢者の割合（一般）

問 ①ボランティアのグループ



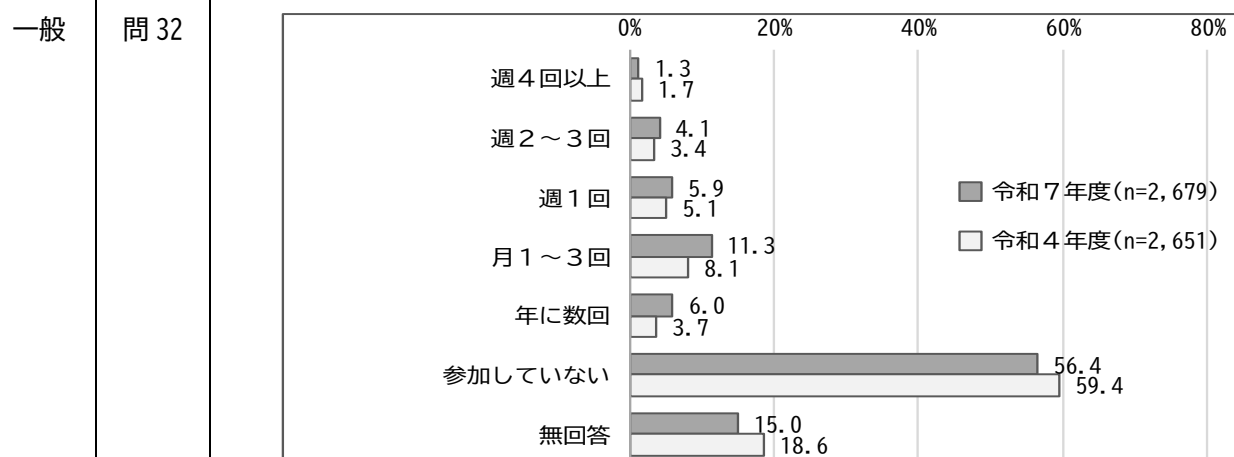
【図表 19】

問 ②スポーツ関係のグループ



【図表 20】

問 ③趣味関係のグループ

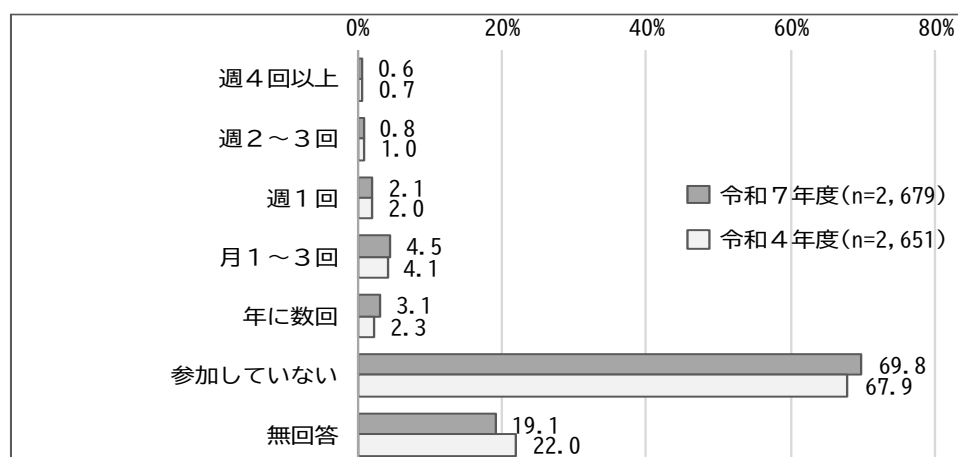


【図表 21】

問 ④学習・教養サークル

一般

問 32

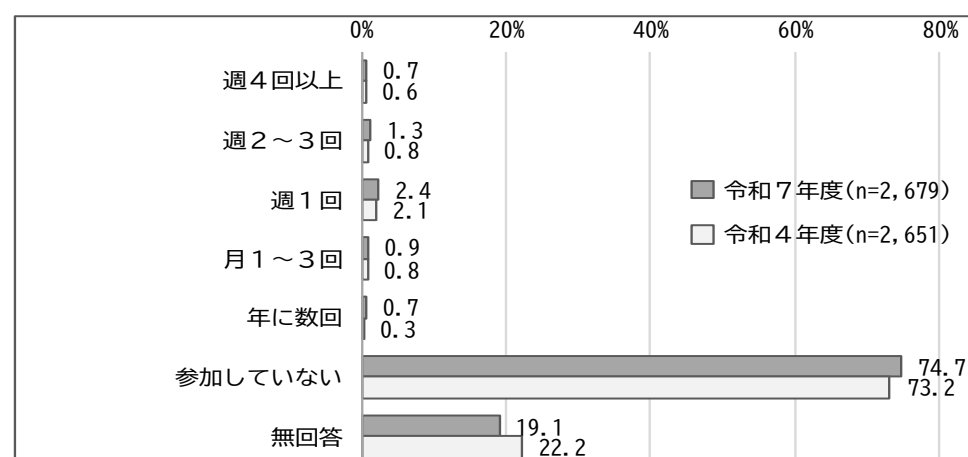


【図表 22】

⑤介護予防のための通いの場

一般

問 32

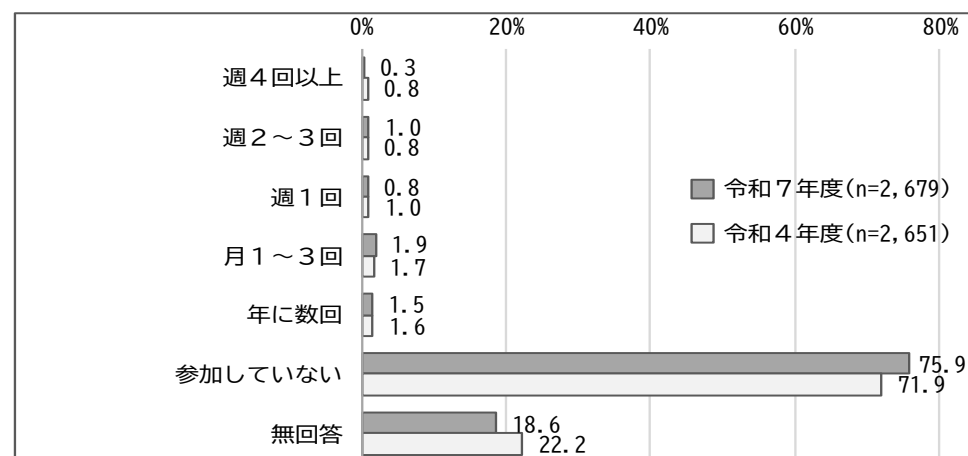


【図表 23】

問 ⑥高齢者クラブ

一般

問 32

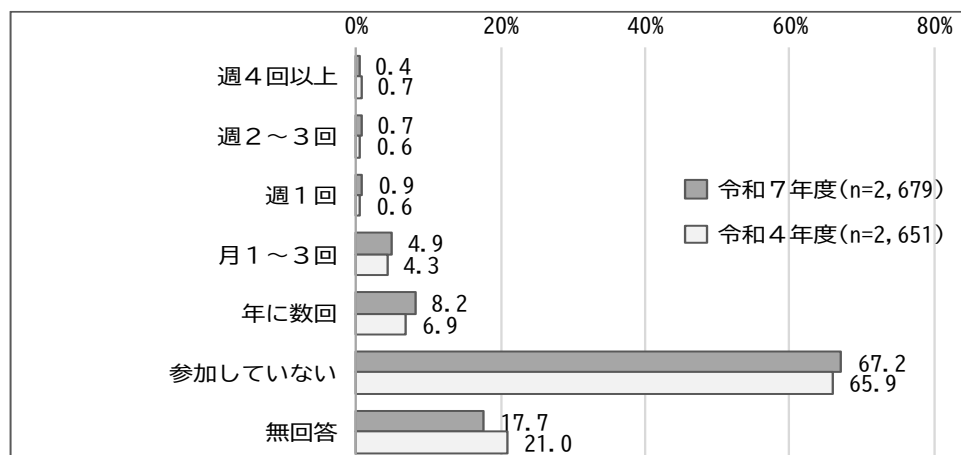


【図表 24】

問 ⑦町会・自治会

一般

問 32

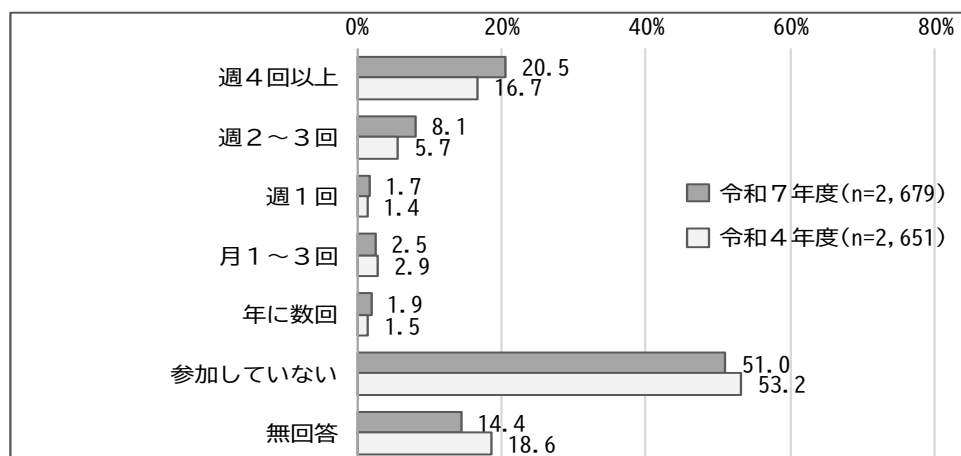


【図表 25】

問 ⑧収入のある仕事

一般

問 32



【図表 26】

参加している

会・グループ名等	週4回以上	週2～3回	週1回	月1～3回	年に数回	参加していない	無回答	(R7) 参加している	(R4) 参加している
①ボランティアのグループ	0.9	1.6	2.0	4.6	2.8	70.7	17.4	11.9	10.6
②スポーツ関係のグループ	3.3	6.6	7.4	4.2	2.5	60.8	15.2	24.0	19.9
③趣味関係のグループ	1.3	4.1	5.9	11.3	6.0	56.4	15.0	28.6	22.0
④学習・教養サークル	0.6	0.8	2.1	4.5	3.1	69.8	19.1	11.1	10.1
⑤介護予防のための通いの場	0.7	1.3	2.4	0.9	0.7	74.7	19.1	6.0	4.6
⑥高齢者クラブ	0.3	1.0	0.8	1.9	1.5	75.9	18.6	5.5	5.9
⑦町会・自治会	0.4	0.7	0.9	4.9	8.2	67.2	17.7	15.1	13.1
⑧収入のある仕事	20.5	8.1	1.7	2.5	1.9	51.0	14.4	34.7	28.2

## 5. 高齢者総合相談センターの認知度

問 あなたは、「高齢者総合相談センター」の名称を知っていますか。(SA)

《指標》 高齢者総合相談センターの認知度 ①名称(一般)

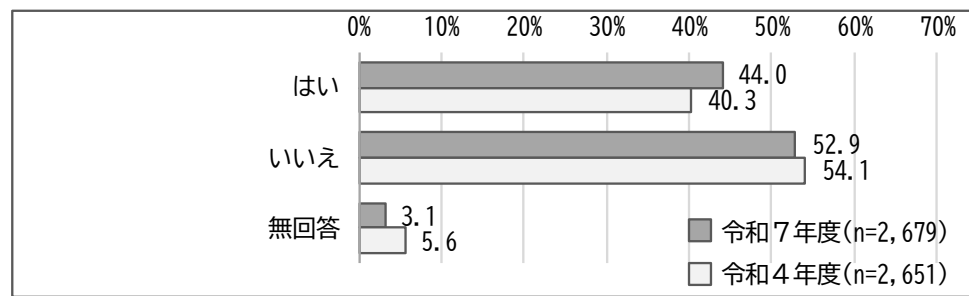
一般	問 63	<table border="1"> <thead> <tr> <th>回答</th> <th>令和7年度(n=2,679)</th> <th>令和4年度(n=2,651)</th> </tr> </thead> <tbody> <tr> <td>はい</td> <td>52.1</td> <td>47.5</td> </tr> <tr> <td>いいえ</td> <td>45.2</td> <td>47.1</td> </tr> <tr> <td>無回答</td> <td>2.7</td> <td>5.4</td> </tr> </tbody> </table> <p>【図表 27】</p>	回答	令和7年度(n=2,679)	令和4年度(n=2,651)	はい	52.1	47.5	いいえ	45.2	47.1	無回答	2.7	5.4
回答	令和7年度(n=2,679)	令和4年度(n=2,651)												
はい	52.1	47.5												
いいえ	45.2	47.1												
無回答	2.7	5.4												
要支援・要介護	問 27	<table border="1"> <thead> <tr> <th>回答</th> <th>令和7年度(n=919)</th> <th>令和4年度(n=948)</th> </tr> </thead> <tbody> <tr> <td>はい</td> <td>62.6</td> <td>70.1</td> </tr> <tr> <td>いいえ</td> <td>30.6</td> <td>24.9</td> </tr> <tr> <td>無回答</td> <td>6.9</td> <td>5.0</td> </tr> </tbody> </table> <p>【図表 28】</p>	回答	令和7年度(n=919)	令和4年度(n=948)	はい	62.6	70.1	いいえ	30.6	24.9	無回答	6.9	5.0
回答	令和7年度(n=919)	令和4年度(n=948)												
はい	62.6	70.1												
いいえ	30.6	24.9												
無回答	6.9	5.0												
第2号	問 25	<table border="1"> <thead> <tr> <th>回答</th> <th>令和7年度(n=625)</th> <th>令和4年度(n=582)</th> </tr> </thead> <tbody> <tr> <td>はい</td> <td>31.7</td> <td>26.8</td> </tr> <tr> <td>いいえ</td> <td>66.9</td> <td>70.5</td> </tr> <tr> <td>無回答</td> <td>1.4</td> <td>2.7</td> </tr> </tbody> </table> <p>【図表 29】</p>	回答	令和7年度(n=625)	令和4年度(n=582)	はい	31.7	26.8	いいえ	66.9	70.5	無回答	1.4	2.7
回答	令和7年度(n=625)	令和4年度(n=582)												
はい	31.7	26.8												
いいえ	66.9	70.5												
無回答	1.4	2.7												

問 あなたは、「高齢者総合相談センター」が何をする機関か知っていますか。(SA)

《指標》 高齢者総合相談センターの認知度 ②機能（一般）

一般

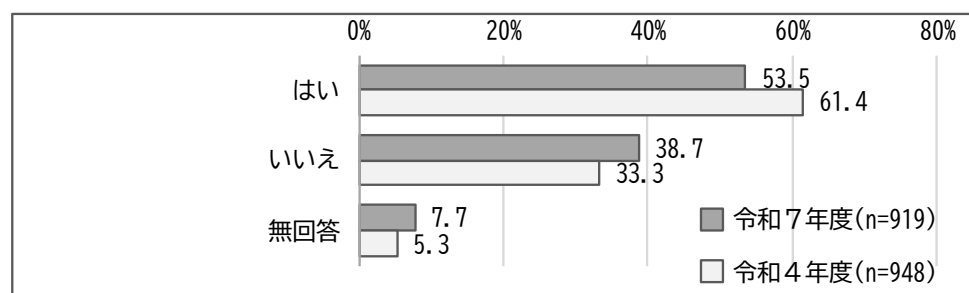
問 64



【図表 30】

要支援  
・  
要介護

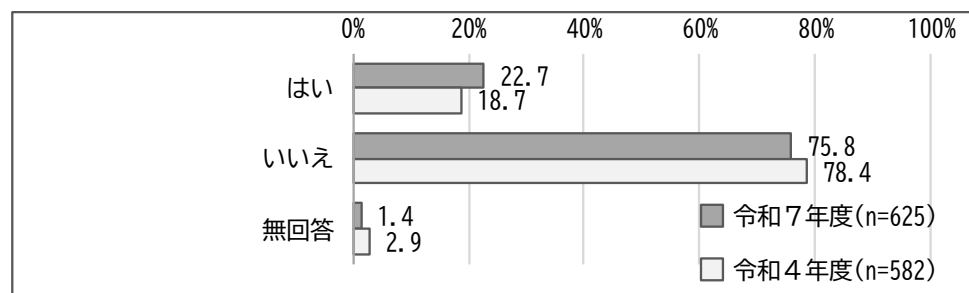
問 28



【図表 31】

第2号

問 26



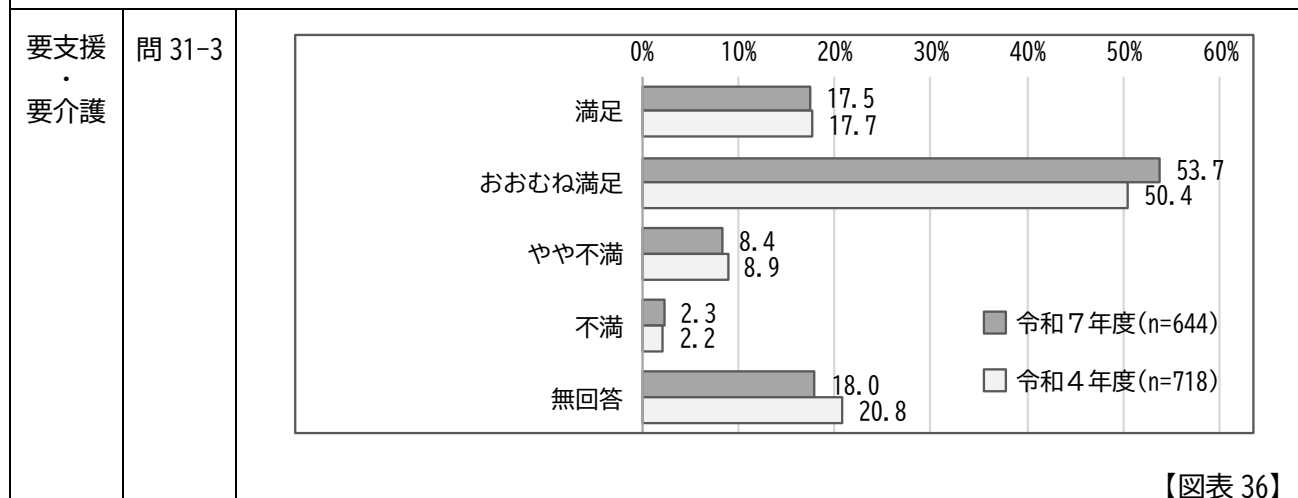
【図表 32】

<p>問 あなたは、あなたのお住まいの地域を担当する「高齢者総合相談センター」がどこにあるか 知っていますか。(SA)</p> <p>《指標》 高齢者総合相談センターの認知度 ③場所（一般）</p>														
一般	問 65	<table border="1"> <thead> <tr> <th>回答</th> <th>令和7年度(n=2,679)</th> <th>令和4年度(n=2,651)</th> </tr> </thead> <tbody> <tr> <td>はい</td> <td>37.6</td> <td>35.4</td> </tr> <tr> <td>いいえ</td> <td>59.6</td> <td>59.5</td> </tr> <tr> <td>無回答</td> <td>2.7</td> <td>5.1</td> </tr> </tbody> </table> <p>【図表 33】</p>	回答	令和7年度(n=2,679)	令和4年度(n=2,651)	はい	37.6	35.4	いいえ	59.6	59.5	無回答	2.7	5.1
回答	令和7年度(n=2,679)	令和4年度(n=2,651)												
はい	37.6	35.4												
いいえ	59.6	59.5												
無回答	2.7	5.1												
要支援・要介護	問 29	<table border="1"> <thead> <tr> <th>回答</th> <th>令和7年度(n=919)</th> <th>令和4年度(n=948)</th> </tr> </thead> <tbody> <tr> <td>はい</td> <td>56.9</td> <td>64.2</td> </tr> <tr> <td>いいえ</td> <td>36.8</td> <td>32.4</td> </tr> <tr> <td>無回答</td> <td>6.3</td> <td>3.4</td> </tr> </tbody> </table> <p>【図表 34】</p>	回答	令和7年度(n=919)	令和4年度(n=948)	はい	56.9	64.2	いいえ	36.8	32.4	無回答	6.3	3.4
回答	令和7年度(n=919)	令和4年度(n=948)												
はい	56.9	64.2												
いいえ	36.8	32.4												
無回答	6.3	3.4												
第2号	問 27	<table border="1"> <thead> <tr> <th>回答</th> <th>令和7年度(n=625)</th> <th>令和4年度(n=582)</th> </tr> </thead> <tbody> <tr> <td>はい</td> <td>17.3</td> <td>12.9</td> </tr> <tr> <td>いいえ</td> <td>80.6</td> <td>84.7</td> </tr> <tr> <td>無回答</td> <td>2.1</td> <td>2.4</td> </tr> </tbody> </table> <p>【図表 35】</p>	回答	令和7年度(n=625)	令和4年度(n=582)	はい	17.3	12.9	いいえ	80.6	84.7	無回答	2.1	2.4
回答	令和7年度(n=625)	令和4年度(n=582)												
はい	17.3	12.9												
いいえ	80.6	84.7												
無回答	2.1	2.4												

## 6. 介護保険サービスの総合的な利用満足度

問 介護保険サービスの総合的な満足度は、次のうちどれですか。(SA)

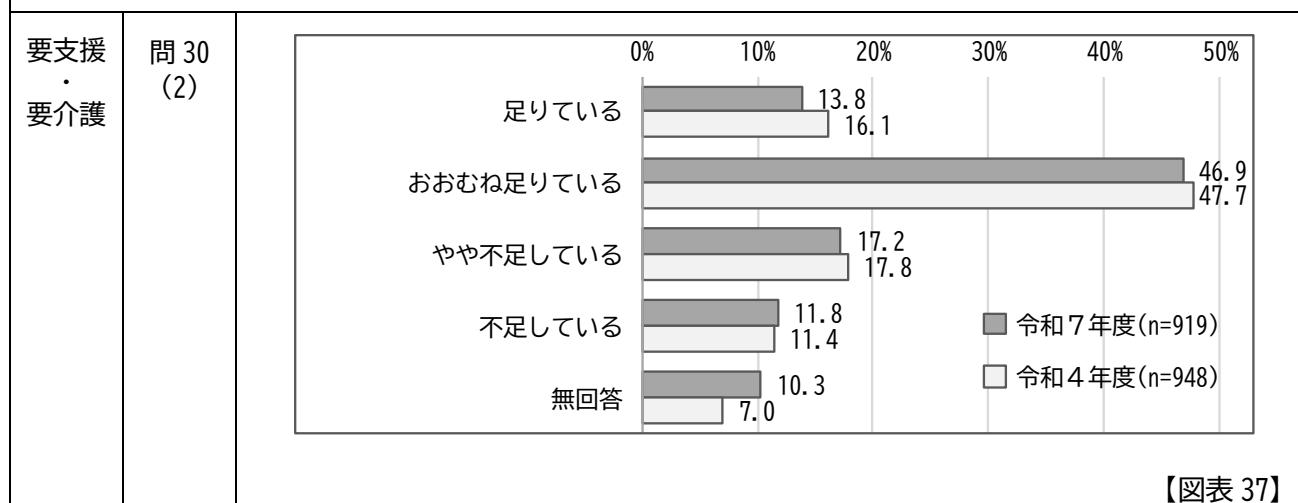
《指標》 介護保険サービスの総合的な利用満足度（要支援・要介護）



## 7. 健康や福祉サービスに関する情報量の充足度

問 あなたの入手している健康や福祉サービスに関する情報量は足りていると思いますか。(SA)

《指標》 健康や福祉サービスに関する情報量の充足度（要支援・要介護）



## 8. 在宅療養・ACP（人生会議）について

問 ご自宅での療養は実現可能だと思いますか。(SA)

《指標》 「自宅での療養が実現可能だと思う」と回答した割合（一般）

一般	問 53	<table><thead><tr><th>Category</th><th>令和7年度 (n=2,679)</th><th>令和4年度 (n=2,651)</th></tr></thead><tbody><tr><td>実現可能だと思う</td><td>26.1</td><td>27.2</td></tr><tr><td>実現は難しいと思う</td><td>38.4</td><td>40.5</td></tr><tr><td>わからない</td><td>31.7</td><td>31.0</td></tr><tr><td>無回答</td><td>3.8</td><td>1.3</td></tr></tbody></table>	Category	令和7年度 (n=2,679)	令和4年度 (n=2,651)	実現可能だと思う	26.1	27.2	実現は難しいと思う	38.4	40.5	わからない	31.7	31.0	無回答	3.8	1.3	【図表 38】
Category	令和7年度 (n=2,679)	令和4年度 (n=2,651)																
実現可能だと思う	26.1	27.2																
実現は難しいと思う	38.4	40.5																
わからない	31.7	31.0																
無回答	3.8	1.3																
第2号	問 20	<p>N=625</p> <table><thead><tr><th>Category</th><th>Percentage</th></tr></thead><tbody><tr><td>実現可能だと思う</td><td>16.5</td></tr><tr><td>実現は難しいと思う</td><td>50.9</td></tr><tr><td>わからない</td><td>29.9</td></tr><tr><td>無回答</td><td>2.7</td></tr></tbody></table> <p>※令和4年度調査では、第2号被保険者調査に同様の設問は無い。</p>	Category	Percentage	実現可能だと思う	16.5	実現は難しいと思う	50.9	わからない	29.9	無回答	2.7	【図表 39】					
Category	Percentage																	
実現可能だと思う	16.5																	
実現は難しいと思う	50.9																	
わからない	29.9																	
無回答	2.7																	

問 あなたは、ご自身の最期をどこで迎えたいと思いますか。(SA)		
一般	問 54	<div><div>N=2,679</div><div><div><div>0%</div><div>20%</div><div>40%</div><div>60%</div></div><div><div>自宅</div><div>39.7</div></div><div><div>特別養護老人ホームなどの福祉施設</div><div>5.1</div></div><div><div>有料老人ホーム、ケア付き賃貸住宅など</div><div>4.9</div></div><div><div>病院などの医療機関</div><div>19.0</div></div><div><div>その他</div><div>1.0</div></div><div><div>わからない</div><div>25.9</div></div><div><div>無回答</div><div>4.4</div></div></div></div>
【図表 40】		
要支援・ 要介護	問 23	<div><div>N=919</div><div><div><div>0%</div><div>20%</div><div>40%</div><div>60%</div></div><div><div>自宅</div><div>47.1</div></div><div><div>特別養護老人ホームなどの福祉施設</div><div>6.5</div></div><div><div>有料老人ホーム、ケア付き賃貸住宅など</div><div>3.4</div></div><div><div>病院などの医療機関</div><div>14.9</div></div><div><div>その他</div><div>0.8</div></div><div><div>わからない</div><div>19.8</div></div><div><div>無回答</div><div>7.5</div></div></div></div>
【図表 41】		
第2号	問 21	<div><div>N=625</div><div><div><div>0%</div><div>10%</div><div>20%</div><div>30%</div><div>40%</div></div><div><div>自宅</div><div>35.8</div></div><div><div>特別養護老人ホームなどの福祉施設</div><div>3.5</div></div><div><div>有料老人ホーム、ケア付き賃貸住宅など</div><div>8.0</div></div><div><div>病院などの医療機関</div><div>15.0</div></div><div><div>その他</div><div>4.0</div></div><div><div>わからない</div><div>31.7</div></div><div><div>無回答</div><div>1.9</div></div></div></div>
【図表 42】		

※令和4年度調査に同様の設問があるが、選択肢が異なるため掲載していない。

問 あなたは、ACP（人生会議）について知っていますか。（SA）		
一般	問 55 (1)	<div><div><div><div><div>0%</div><div>20%</div><div>40%</div><div>60%</div><div>80%</div><div>100%</div></div><div><div><div>知っている※</div><div>3.4</div><div>6.6</div></div><div><div>名称は聞いたことがある</div><div>10.3</div><div>10.1</div></div><div><div>知らない</div><div>83.7</div><div>81.0</div></div><div><div>無回答</div><div>2.6</div><div>2.3</div></div></div><div><div>令和7年度(n=2,679)</div><div>令和4年度(n=2,651)</div></div></div></div><div>【図表 43】</div></div>
要支援・要介護	問 24 (1)	<div><div><div><div><div>0%</div><div>20%</div><div>40%</div><div>60%</div><div>80%</div><div>100%</div></div><div><div><div>知っている※</div><div>2.4</div><div>10.2</div></div><div><div>名称は聞いたことがある</div><div>8.6</div><div>11.2</div></div><div><div>知らない</div><div>83.0</div><div>75.1</div></div><div><div>無回答</div><div>6.0</div><div>3.5</div></div></div><div><div>令和7年度(n=919)</div><div>令和4年度(n=948)</div></div></div></div><div>【図表 44】</div></div>
第2号	問 22 (1)	<div><div><div><div><div>0%</div><div>20%</div><div>40%</div><div>60%</div><div>80%</div><div>100%</div></div><div><div><div>知っている※</div><div>5.0</div><div>8.0</div></div><div><div>名称は聞いたことがある</div><div>8.8</div><div>6.5</div></div><div><div>知らない</div><div>85.8</div><div>84.8</div></div><div><div>無回答</div><div>0.5</div><div>0.7</div></div></div><div><div>令和7年度(n=625)</div><div>令和4年度(n=582)</div></div></div></div><div>【図表 45】</div></div>
ケアマネ	問 26 (1)	<div><div><div><div><div>0%</div><div>20%</div><div>40%</div><div>60%</div><div>80%</div><div>100%</div></div><div><div><div>知っている※</div><div>82.3</div><div>72.9</div></div><div><div>名称は聞いたことがある</div><div>14.2</div><div>13.9</div></div><div><div>知らない</div><div>3.5</div><div>11.8</div></div><div><div>無回答</div><div>0.0</div><div>1.4</div></div></div><div><div>令和7年度(n=141)</div><div>令和4年度(n=144)</div></div></div></div><div>【図表 46】</div></div>
事業所	問 23 (1)	<div><div><div><div><div>0%</div><div>10%</div><div>20%</div><div>30%</div><div>40%</div><div>50%</div></div><div><div><div>知っている※</div><div>39.8</div><div>43.2</div></div><div><div>名称は聞いたことがある</div><div>19.9</div><div>19.4</div></div><div><div>知らない</div><div>39.8</div><div>36.8</div></div><div><div>無回答</div><div>0.6</div><div>0.6</div></div></div><div><div>令和7年度(n=171)</div></div></div></div><div>【図表 47】</div></div>

※令和4年度調査については、選択肢「知っている（話し合ったことがある）」と「知っている（話し合ったことはない）」を合わせて、「知っている」としている。

## 9. 高齢者の権利擁護

問 あなたは、成年後見制度を知っていますか。(SA)

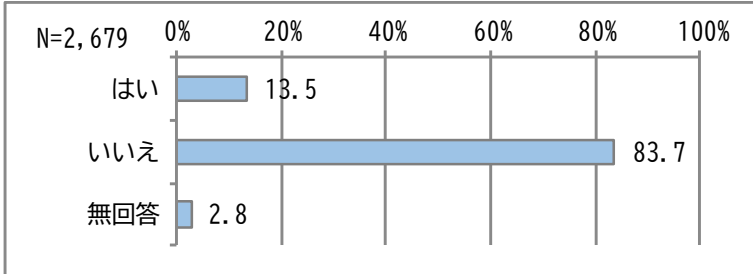
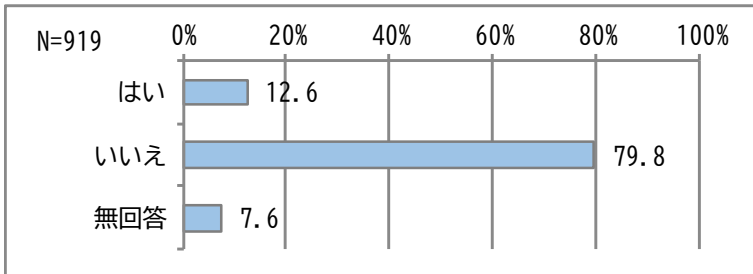
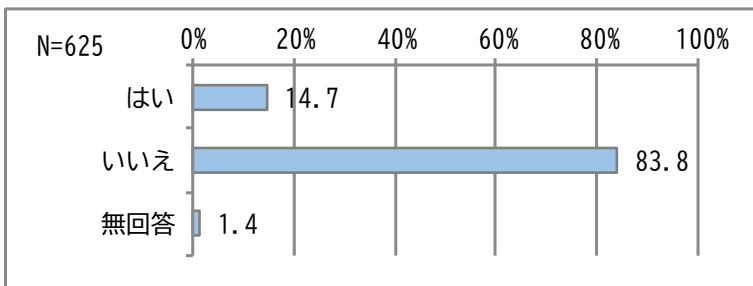
≪指標≫ 成年後見制度の認知度(一般)

一般	問 61	<div><div><div>0%10%20%30%40%50%</div><div><div>詳しく知っている</div><div>7.3</div><div>5.7</div></div><div><div>概要については、知っている</div><div>42.7</div><div>37.1</div></div><div><div>聞いたことはあるが、内容は知らない</div><div>35.0</div><div>40.6</div></div><div><div>聞いたことがない</div><div>12.5</div><div>13.8</div></div><div><div>無回答</div><div>2.5</div><div>2.8</div></div><div><div>■ 令和7年度(n=2,679)</div><div>□ 令和4年度(n=2,651)</div></div></div></div> <div>【図表 48】</div>
要支援・ 要介護	問 25	<div><div><div>0%10%20%30%40%50%</div><div><div>詳しく知っている</div><div>4.9</div><div>6.0</div></div><div><div>概要については、知っている</div><div>28.4</div><div>26.6</div></div><div><div>聞いたことはあるが、内容は知らない</div><div>42.4</div><div>44.9</div></div><div><div>聞いたことがない</div><div>18.0</div><div>18.0</div></div><div><div>無回答</div><div>6.3</div><div>4.5</div></div><div><div>■ 令和7年度(n=919)</div><div>□ 令和4年度(n=948)</div></div></div></div> <div>【図表 49】</div>
第2号	問 23	<div><div><div>0%10%20%30%40%50%</div><div><div>詳しく知っている</div><div>7.2</div><div>8.6</div></div><div><div>概要については、知っている</div><div>44.2</div><div>47.1</div></div><div><div>聞いたことはあるが、内容は知らない</div><div>33.0</div><div>33.3</div></div><div><div>聞いたことがない</div><div>14.2</div><div>10.1</div></div><div><div>無回答</div><div>1.4</div><div>0.9</div></div><div><div>■ 令和7年度(n=625)</div><div>□ 令和4年度(n=582)</div></div></div></div> <div>【図表 50】</div>

## 10. 災害時要援護者対策

問 あなたは、「災害時要援護者名簿」について知っていますか。(SA)

《指標》 災害時要援護者名簿の認知度（一般）

一般	問 62	 <table><thead><tr><th>回答</th><th>割合 (%)</th></tr></thead><tbody><tr><td>はい</td><td>13.5</td></tr><tr><td>いいえ</td><td>83.7</td></tr><tr><td>無回答</td><td>2.8</td></tr></tbody></table>	回答	割合 (%)	はい	13.5	いいえ	83.7	無回答	2.8	【図表 51】
回答	割合 (%)										
はい	13.5										
いいえ	83.7										
無回答	2.8										
要支援・ 要介護	問 26	 <table><thead><tr><th>回答</th><th>割合 (%)</th></tr></thead><tbody><tr><td>はい</td><td>12.6</td></tr><tr><td>いいえ</td><td>79.8</td></tr><tr><td>無回答</td><td>7.6</td></tr></tbody></table>	回答	割合 (%)	はい	12.6	いいえ	79.8	無回答	7.6	【図表 52】
回答	割合 (%)										
はい	12.6										
いいえ	79.8										
無回答	7.6										
第2号	問 24	 <table><thead><tr><th>回答</th><th>割合 (%)</th></tr></thead><tbody><tr><td>はい</td><td>14.7</td></tr><tr><td>いいえ</td><td>83.8</td></tr><tr><td>無回答</td><td>1.4</td></tr></tbody></table>	回答	割合 (%)	はい	14.7	いいえ	83.8	無回答	1.4	【図表 53】
回答	割合 (%)										
はい	14.7										
いいえ	83.8										
無回答	1.4										

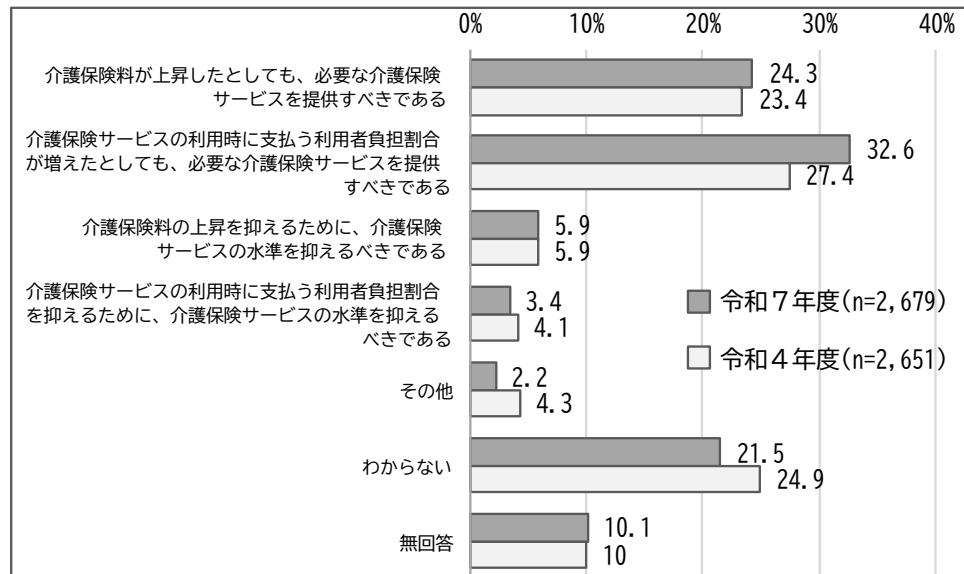
※令和4年度調査では、同様の設問は無い。

## 11. 介護保険サービスについて

問 今後、高齢者の増加に伴い、サービスにかかる費用も増大することが予想されます。介護保険のサービスと費用負担について、あなたのお考えに最も近いものは、次のうちどれですか。(SA)

一般

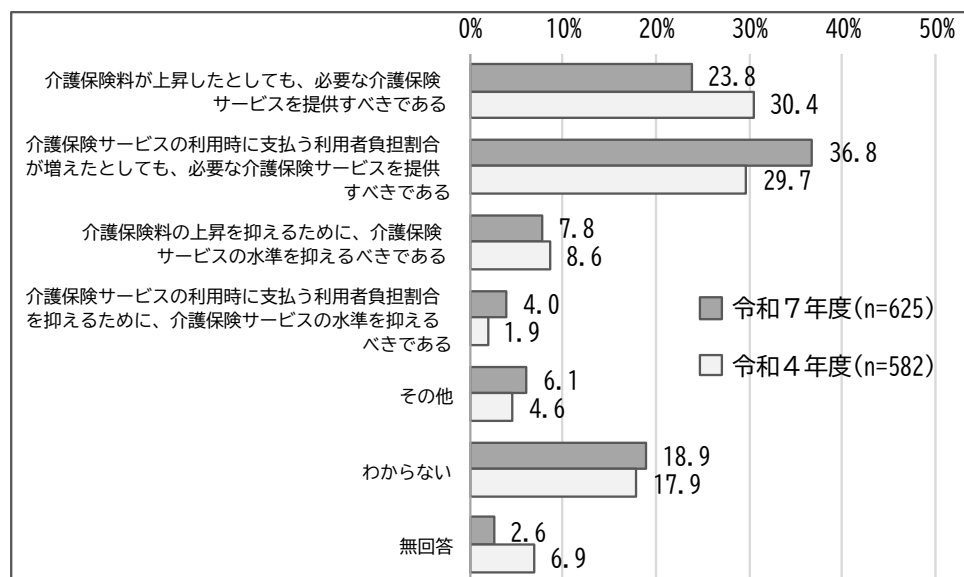
問 67



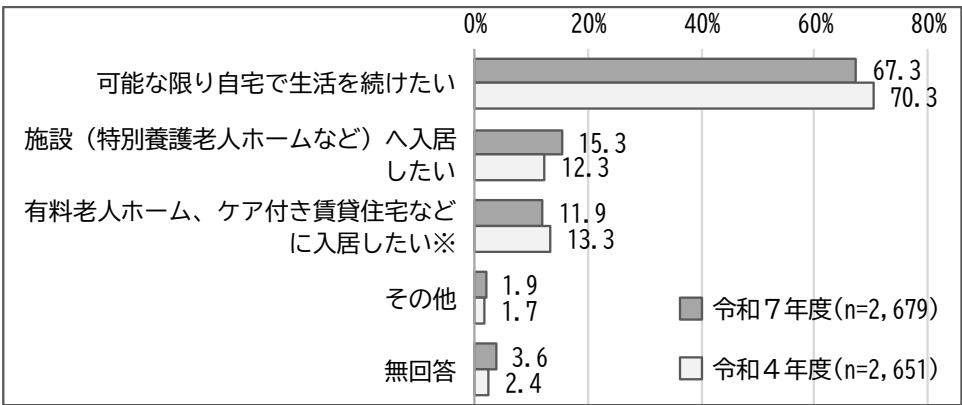
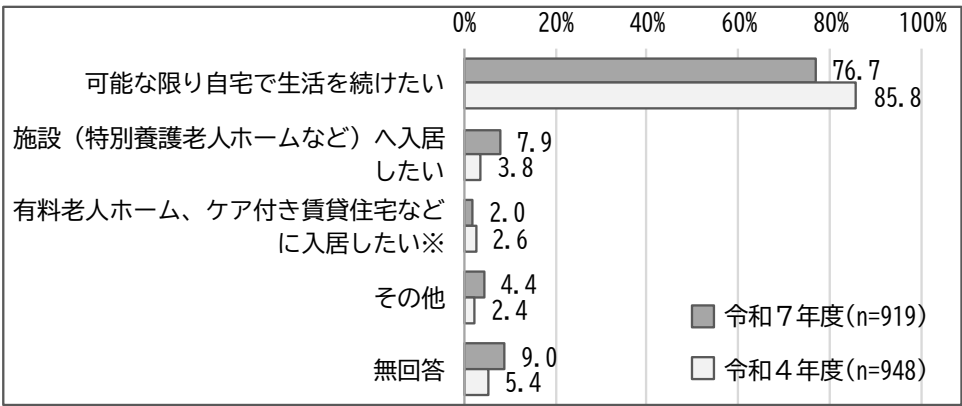
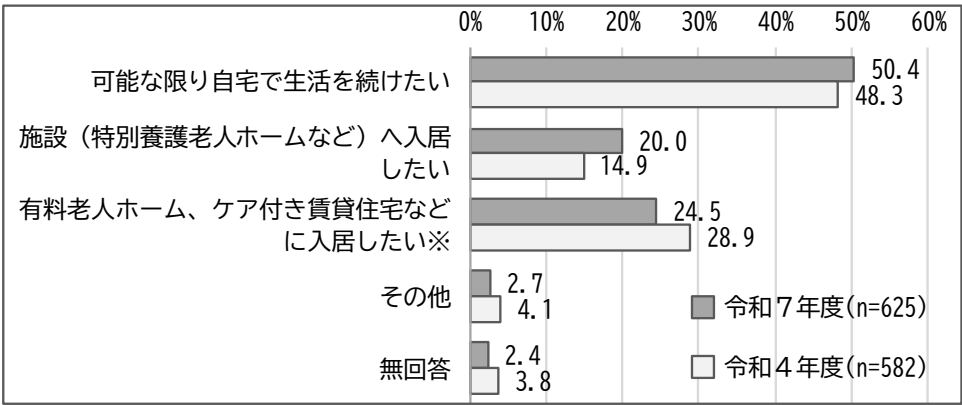
【図表 54】

第2号

問 28



【図表 55】

問 あなたは、介護が必要になった場合、どこで生活続けたいと思いますか。(SA)																				
一般	問 52	 <table border="1"> <thead> <tr> <th>希望する場所</th> <th>令和7年度(n=2,679)</th> <th>令和4年度(n=2,651)</th> </tr> </thead> <tbody> <tr> <td>可能な限り自宅で生活続けたい</td> <td>67.3</td> <td>70.3</td> </tr> <tr> <td>施設（特別養護老人ホームなど）へ入居したい</td> <td>15.3</td> <td>12.3</td> </tr> <tr> <td>有料老人ホーム、ケア付き賃貸住宅などに入居したい※</td> <td>11.9</td> <td>13.3</td> </tr> <tr> <td>その他</td> <td>1.9</td> <td>1.7</td> </tr> <tr> <td>無回答</td> <td>3.6</td> <td>2.4</td> </tr> </tbody> </table>	希望する場所	令和7年度(n=2,679)	令和4年度(n=2,651)	可能な限り自宅で生活続けたい	67.3	70.3	施設（特別養護老人ホームなど）へ入居したい	15.3	12.3	有料老人ホーム、ケア付き賃貸住宅などに入居したい※	11.9	13.3	その他	1.9	1.7	無回答	3.6	2.4
希望する場所	令和7年度(n=2,679)	令和4年度(n=2,651)																		
可能な限り自宅で生活続けたい	67.3	70.3																		
施設（特別養護老人ホームなど）へ入居したい	15.3	12.3																		
有料老人ホーム、ケア付き賃貸住宅などに入居したい※	11.9	13.3																		
その他	1.9	1.7																		
無回答	3.6	2.4																		
【図表 56】																				
問 あなたは、これからも今のお住まい（自宅等）で生活続けたいと思いますか。(SA)																				
要支援・要介護	問 22	 <table border="1"> <thead> <tr> <th>希望する場所</th> <th>令和7年度(n=919)</th> <th>令和4年度(n=948)</th> </tr> </thead> <tbody> <tr> <td>可能な限り自宅で生活続けたい</td> <td>76.7</td> <td>85.8</td> </tr> <tr> <td>施設（特別養護老人ホームなど）へ入居したい</td> <td>7.9</td> <td>3.8</td> </tr> <tr> <td>有料老人ホーム、ケア付き賃貸住宅などに入居したい※</td> <td>2.0</td> <td>2.6</td> </tr> <tr> <td>その他</td> <td>4.4</td> <td>2.4</td> </tr> <tr> <td>無回答</td> <td>9.0</td> <td>5.4</td> </tr> </tbody> </table>	希望する場所	令和7年度(n=919)	令和4年度(n=948)	可能な限り自宅で生活続けたい	76.7	85.8	施設（特別養護老人ホームなど）へ入居したい	7.9	3.8	有料老人ホーム、ケア付き賃貸住宅などに入居したい※	2.0	2.6	その他	4.4	2.4	無回答	9.0	5.4
希望する場所	令和7年度(n=919)	令和4年度(n=948)																		
可能な限り自宅で生活続けたい	76.7	85.8																		
施設（特別養護老人ホームなど）へ入居したい	7.9	3.8																		
有料老人ホーム、ケア付き賃貸住宅などに入居したい※	2.0	2.6																		
その他	4.4	2.4																		
無回答	9.0	5.4																		
【図表 57】																				
問 あなたは、介護が必要になった場合、どこで生活続けたいと思いますか。(SA)																				
第2号	問 19	 <table border="1"> <thead> <tr> <th>希望する場所</th> <th>令和7年度(n=625)</th> <th>令和4年度(n=582)</th> </tr> </thead> <tbody> <tr> <td>可能な限り自宅で生活続けたい</td> <td>50.4</td> <td>48.3</td> </tr> <tr> <td>施設（特別養護老人ホームなど）へ入居したい</td> <td>20.0</td> <td>14.9</td> </tr> <tr> <td>有料老人ホーム、ケア付き賃貸住宅などに入居したい※</td> <td>24.5</td> <td>28.9</td> </tr> <tr> <td>その他</td> <td>2.7</td> <td>4.1</td> </tr> <tr> <td>無回答</td> <td>2.4</td> <td>3.8</td> </tr> </tbody> </table>	希望する場所	令和7年度(n=625)	令和4年度(n=582)	可能な限り自宅で生活続けたい	50.4	48.3	施設（特別養護老人ホームなど）へ入居したい	20.0	14.9	有料老人ホーム、ケア付き賃貸住宅などに入居したい※	24.5	28.9	その他	2.7	4.1	無回答	2.4	3.8
希望する場所	令和7年度(n=625)	令和4年度(n=582)																		
可能な限り自宅で生活続けたい	50.4	48.3																		
施設（特別養護老人ホームなど）へ入居したい	20.0	14.9																		
有料老人ホーム、ケア付き賃貸住宅などに入居したい※	24.5	28.9																		
その他	2.7	4.1																		
無回答	2.4	3.8																		
【図表 58】																				

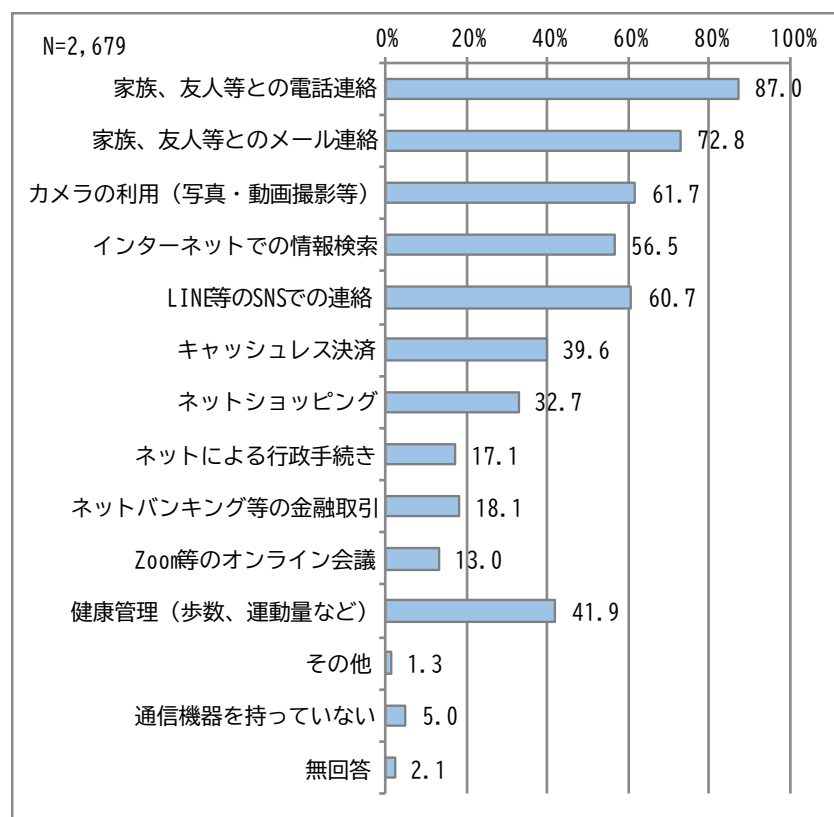
※令和4年度調査では、選択肢「有料老人ホーム、ケア付き賃貸住宅などに入居したい」は「介護、見守りや食事の提供などがついている高齢者専用の住居（有料老人ホーム、ケア付き賃貸住宅など）に入居したい」となっている。

## 12. 通信機器の利用状況等

問 過去1年間に利用した通信機器（スマートフォンやパソコンなど）を使った機能・サービスはどれですか。(MA)

一般

問 31



【図表 59】

※令和4年度調査では、同様の設問は無い。