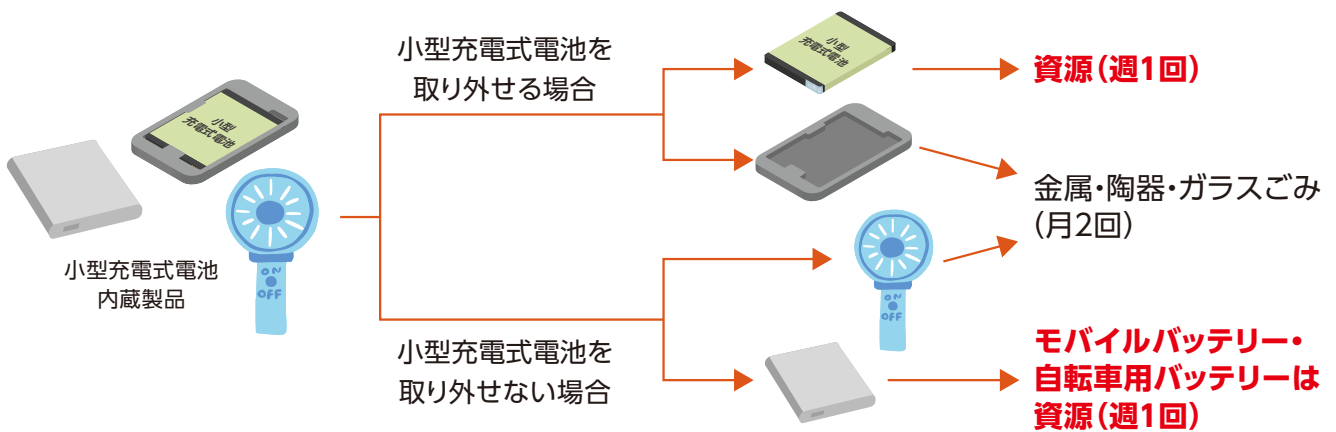


# ご家庭で不用になった リチウムイオン電池等の 小型充電式電池を 週1回 資源の日 に回収します！



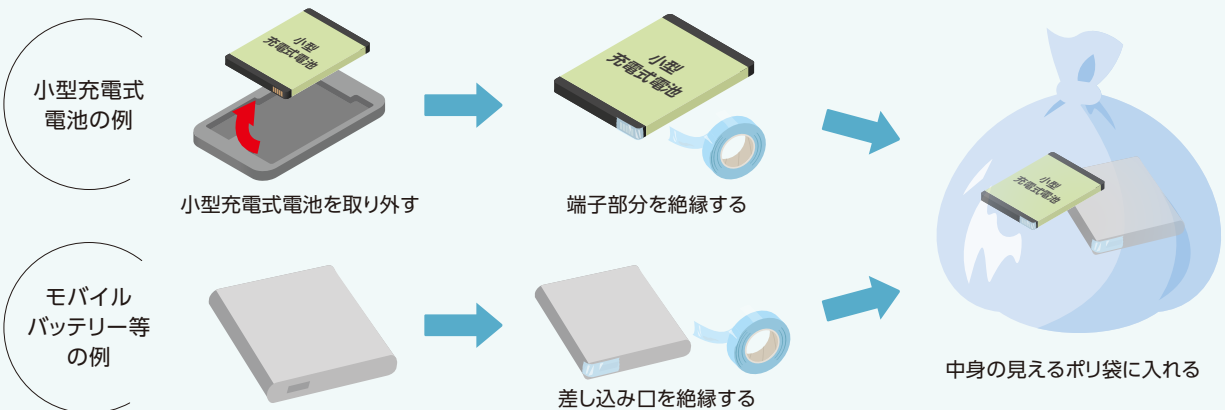
小型充電式電池が内蔵された小型家電製品は、小型充電式電池を取り外して出してください。  
 電池を取り外したあとの小型家電製品は金属・陶器・ガラスごみに出してください。  
 モバイルバッテリー・自転車用バッテリーは分解せずに資源の日に出してください。  
 ※JBRCの回収協力店に持ち込むことも可能です。



 **変形または膨張している小型充電式電池** ⇒ **大変危険ですので、清掃事務所または各清掃センターへお持ちください。**

## POINT /

端子部分やケーブルの差し込み口にテープを貼って**絶縁\***し、**小型充電式電池のみ**を中身の見えるポリ袋に入れて出してください。  
※電気が伝わるのを断ち切ること



## 資源の日に回収できるもの



- 小型充電式電池**単体**  
⇒ 右のマークが目印です。



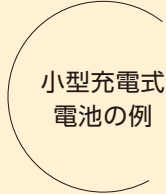
ニカド電池



ニッケル  
水素電池



リチウムイオン  
電池



小型充電式  
電池の例




コードレス電話等に  
使われている  
ニカド電池



リモコンなどの  
電子機器に使われている  
ニッケル水素電池



リチウムイオン電池



モバイルバッテリー



自転車用  
バッテリー

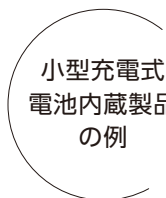
小型充電式電池  
って何？

充電して繰り返し使用可能な電池(二次電池)のことです。  
コンセントに繋がなくても動く電化製品に多く使用されています。

## 資源の日に回収できないもの



- 小型充電式電池を内蔵している小型家電製品  
⇒ 金属・陶器・ガラスごみに出してください。



小型充電式  
電池内蔵製品  
の例



小型扇風機



ワイヤレスイヤホン




電子タバコ

⇒ **小型充電式電池を取り外せない場合は、  
金属・陶器・ガラスごみへ!**

- 自動車またはオートバイ用バッテリー

⇒ 新宿区では回収できません。  
専門の処理業者に依頼してください。



- パソコン本体  
(※本体から取り外した  
小型充電式電池は回収  
できます)



⇒ 不要になったパソコンは小型家電リサイクル法に基づく認定事業者又はメーカーに引き渡してください。

- 1辺が30cmを超えるもの

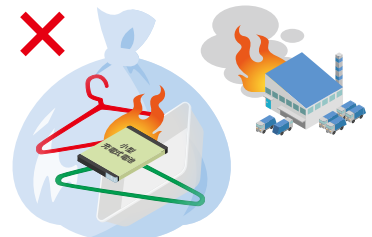
⇒ 粗大ごみへお出しください。

粗大ごみ受付センター  
03-5304-8080



## 誤った出し方によって火災が発生する恐れがあります

リチウムイオン電池は、過度な力がかわると  
発熱・発火し危険です!  
資源の日に出す際は、絶対に資源プラスチック  
などの他の資源と同じ袋に入れてください。



問合せ先

新宿清掃事務所  
03-3950-2923

新宿東清掃センター  
03-3353-9471

歌舞伎町清掃センター  
03-3200-5339