

令和6年4月から 資源となるプラスチックの 品目を拡大します

今まで「燃やすごみ」として回収していた「製品プラスチック」※を「容器包装プラスチック」と一緒に回収し、資源としてリサイクルします。

※100%プラスチック素材

製品プラスチックもリサイクル



「容器包装プラスチック」と「製品プラスチック」をあわせて
資源になるプラスチック=「資源プラスチック」に名称を変更します。

令和6年3月まで

製品プラスチック

容器包装プラスチック

令和6年4月から

資源プラスチック

資源プラスチックについて2・3面で詳しくご説明します。

資源プラスチックの分け方・出し方ガイド

資源プラスチックの対象品目(例)

プラマークが目印の「容器包装プラスチック」に加え、「製品プラスチック」が対象となります。

製品プラスチック


100%プラスチックでできていて、大きさがおおむね30cm角以内のもの




おもちゃ



日用品



文房具



台所用品




容器包装プラスチック

容器や包装で、中身の商品を使用したり、使い終わった時に不要になるプラスチック

ボトル、チューブ類




トレイ、パック類




容器、カップ類



発泡スチロール、緩衝材



ポリ袋、フィルム



キャップ



資源として回収できないもの

次のものは、資源として回収できません。正しく分別して出してください。

電気、電池で動くもの




金属・陶器・ガラスごみの日へ

在宅医療で使用した医療器具



注射針は処方した病院や薬局にご相談ください。それ以外は燃やすごみの日へ

金属などのプラスチック以外の素材が含まれるもの

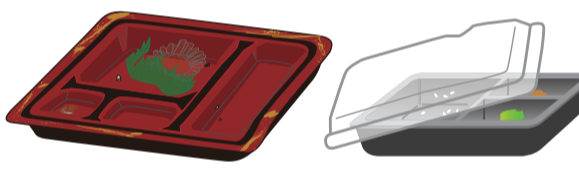


大部分がプラスチックでできているものは、燃やすごみの日へ、大部分が金属等でできているものは、金属・陶器・ガラスごみの日へ



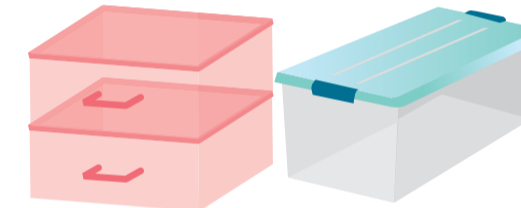
「危険」と表示した別袋で、金属・陶器・ガラスごみの日へ

汚れが著しいもの



燃やすごみの日へ

30cmを超えるもの



粗大ごみとして申し込んでください。

小型充電式電池が内蔵されているもの



モバイルバッテリーは一般社団法人JBRCの回収協力店(家電量販店等)へ
加熱式たばこはメーカーへお問い合わせください。

リチウムイオン電池による火災が発生しています。
リチウムイオン電池は、過度な力加わると激しく発熱・発火し、大変危険です。モバイルバッテリーや加熱式たばこなど、リチウムイオン電池が内蔵されている製品やライターなど火災の原因となるものは**絶対に資源に出さないでください。**

資源プラスチックの見分け方



すべてプラスチックでできていますか?

いいえ

「燃やすごみ」「金属・陶器・ガラスごみ」「粗大ごみ」のうち該当するものに分別して出していただく。

はい

商品の中身や汚れが付着していますか?

いいえ

「資源(プラスチック)」として出していただく。

はい

中身の汚れを取り除きましたか?

いいえ

中身が残っている、汚れを取り除けないものは「燃やすごみ」に出してください。

資源プラスチックの出し方

「製品プラスチック」と「容器包装プラスチック」を1つの袋にまとめて、週1回、資源の回収日に資源・ごみ集積所に出してください。
なお、資源の回収曜日に変更はありません。

3月まで



4月から



変更

汚れはどこまで落とせばいいの?

目で見て汚れが残っていない程度に軽く水ですすいでください。洗剤を使って洗う必要はありません。なお、汚れが落ちない場合は、「燃やすごみ」に出してください。



プラスチックに付いた汚れは軽く落としてください


品目ごとの汚れの落とし方

容器・トレイの例



商品名や値段の紙シールは無理にはがさなくて大丈夫
水でサッとすすぐか、要らない紙・布などで拭き取る

チューブ・ボトルの例



チューブを切って中をすすぐ

納豆容器の例



洗い物の残り水につけておくだけ

食用油の例



中身を使い切り、要らない紙などの上で逆立ちさせて、垂れない程度に

令和5年度

まちの美化推進・ごみ減量及びリサイクル功労者表彰式

令和6年1月19日(金)、まちの環境美化推進に多大な功労のあった個人、事業活動の中でごみ減量とリサイクルの推進に優れ

た取り組みをしている事業者及び、資源の集団回収を通じてごみ減量とリサイクルの推進に功労のあった個人や団体を表彰しました。



まちの美化推進の部



事業者の部



集団回収の部

○まちの美化推進の部(順不同、敬称略)

【表彰状】 田実 孜(榎町町会)、広江 卓(百人町東町会)

○集団回収の部(個人は50音順、団体は登録番号順、敬称略)

【表彰状】 10年以上、資源集団回収活動を行い功労のあった個人
太田 稜子(若三リサイクル委員会)、国府 寿一(戸塚町四丁目南町会)、高森 典子(戸山マンション管理組合)、鶴岡 進(赤城下町町会)、手嶋 達夫(中里町町会)、萩庭 保男(戸山ハイツ35号棟自治会)、前田 敦子(戸山三丁目南町会)、増子 浩(稲穂会)

【表彰状】 10年以上、資源集団回収活動を行い功労のあった団体
高田馬場コーポラス自治会、市谷台グランドマンション管理組合

○事業者の部(敬称略)

【表彰状】 新宿住友ビル(住友不動産株式会社)

【感謝状】 5年以上、資源集団回収活動を実践している団体
プラウド新宿中落合管理組合、パシフィック早稲田管理組合、新宿パークサイド管理組合、パークホームズ四谷ザレジデンス管理組合、プラウド神楽坂マークス管理組合、パシフィック大久保管理組合、秀和内藤町レジデンス管理組合、ルネ御苑プラザ管理組合、グランドメゾン四谷管理組合、プラウド市谷仲之町ヒルトップ管理組合

集積所表示板の内容を更新しています。

資源となるプラスチックの名称の変更に伴い、「資源・ごみ集積所」に設置されている「集積所表示板」の内容に変更が生じます。そのため、「集積所表示板」の変更箇所に、3月末ま

で「資源プラスチック」が記載されたシールを貼付します。4月になっても更新されていない場合、清掃事務所・各清掃センターまでご連絡ください。



資源・ごみの分け方・出し方を配布しています。

令和6年3月15日(金)から3月22日(金)の間、各戸に投函します。投函期間を過ぎても投函されていない場合や追加配布ご希望の場合は、以下の配布委託業者まで連絡をお願いします。

株式会社トーカーエクスプレス

☎03-3364-8566

3月23日(土)~28日(木)

9時~18時(時間帯)

なお上記以降は、清掃事務所・各清掃センターの窓口に配架しているほか、区ホームページに掲載しています。



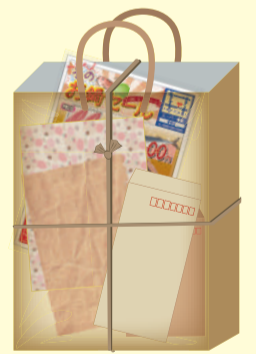
コラム 雑紙(雑がみ)は紙袋に入れて出すこともできます。

雑紙は、雑誌や本の間に挟んで出すことに加え、雑紙だけを紙袋に入れて出すこともできます。

雑紙の具体例は以下のとおりです。

例


ノート、チラシ、コピー用紙、食品などの箱、包装紙、封筒(フィルムは取る)、ティッシュの箱(ビニールは取る)、ラップ・アルミホイルの箱(金属部分は取る)、トイレトペーパーの芯



雑紙についているプラスチックや金具など、紙以外のものは取り外してください。週1回、資源の日いつもの資源・ごみ集積所へお出しください。

資源・ごみ分別アプリ「さんあ〜る」を配信中!

簡単、便利に資源・ごみの分け方・出し方を調べることができるアプリを配信しています。



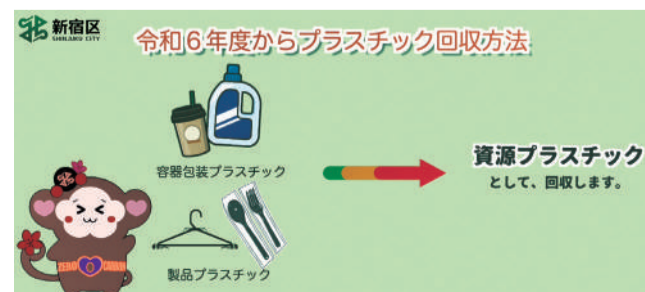
AppStore(iPhone)、PlayStore(Android)からダウンロード

さんあ〜る

検索

「資源プラスチックの分け方・出し方」動画配信中!

動画配信サイト「YouTube」で資源となるプラスチックの分け方・出し方を案内しています。



リンク先は動画配信サイトYouTubeが開きます。
URL <https://www.youtube.com/watch?v=3Z1ehkggkow>

