

2020（令和 2）年 国勢調査  
小地域集計結果  
—新宿区の概要—

2023（令和 5）年 1 月

新宿区新宿自治創造研究所

# 目次

はじめに	3
I 図表でみる小地域集計結果	4
1 グラフでみる特別出張所地域別比較	
2 地図でみる町丁別比較	
(1) 年齢別人口・外国人人口・人口増加率	
(2) 配偶関係	
(3) 世帯の規模と家族類型	
(4) 子ども・高齢者のいる世帯	
(5) 住宅の所有の関係	
(6) 住宅の建て方	
(7) 労働力状態・従業上の地位	
(8) 産業大分類別就業者	
(9) 従業地・通学地	
II データでみる小地域集計結果	16
1 特別出張所地域別データ	
1-1 実数	
1-2 割合	
2 町丁別データ	
2-1 実数	
2-2 割合	

## はじめに

### ◆ 2020（令和2）年国勢調査 小地域集計結果—新宿区の概要—について

本書は、総務省統計局から随時公表されている2020（令和2）年国勢調査集計結果のうち、「小地域集計（人口等基本集計に関する集計）」（2022年2月10日公表）、「小地域集計（移動人口の男女・年齢等集計に関する集計）」（同年4月6日公表）、「小地域集計（就業状態等基本集計に関する集計）」（同年7月6日公表）、「小地域集計（従業地・通学地による人口・就業状態集計に関する集計）」（同年8月31日公表）の4つの集計結果の主なデータから新宿区の結果をまとめたものです。

なお、国勢調査は原則的に西暦で下一桁が「0」または「5」の区切りの良い年に実施されており、過去の数値と比較する際、元号で表記するより期間等がわかりやすいため、本書で表記する年号は基本的に西暦を使用しています。

### ◆ 小地域集計結果とは

小地域集計結果は、市区町村単位で公表されている各集計結果について、町丁・字等の別により人口や世帯数等を集計したものです。

これらについての詳細な結果は、下記URLの「統計表一覧」を参照してください。

[ <https://www.stat.go.jp/data/kokusei/2020/index.html> ]

新宿区について公表されている小地域集計のデータは町丁単位です。新宿自治創造研究所では、町丁別データを基に特別出張所地域別にデータを集計し直しました。

ただし、小地域データは町丁を単位としているため、本Webレポートにおける「特別出張所地域」は、町丁を分割することのないよう区域を設定しており、実際の特別出張所所管轄区域とは異なっているところがあります。

#### 数値の見方

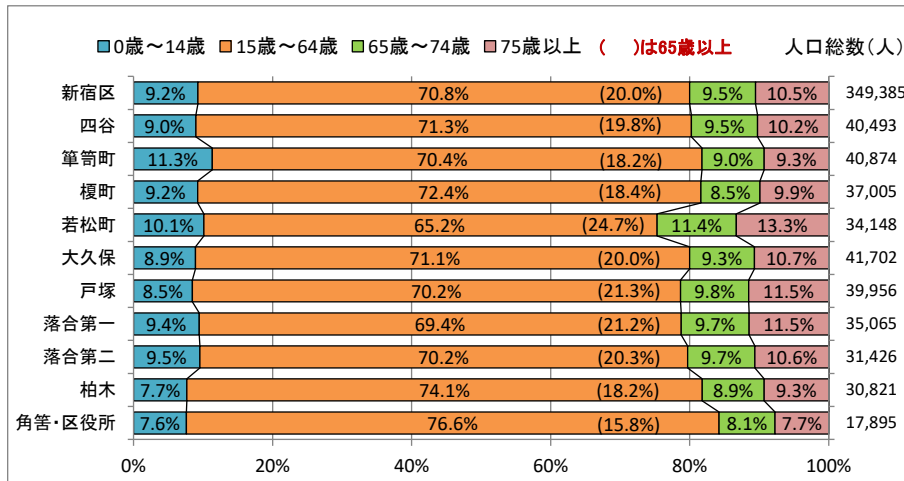
- 本文では、特に注記のない限り、2020年の新宿区の結果を述べています。
- 本文及び図表中の数値は、その表章単位に合わせて公表数値を四捨五入しているため、合計と内訳の計は必ずしも一致しません。
- 割合は、特に注記のない限り、分母から「不詳」を除いて算出しています。

# I 図表でみる小地域集計結果

## 1 グラフでみる特別出張所地域別比較

ここでは国勢調査の主な結果について、グラフにより特別出張所地域別の比較をしました。

図表1 年齢3区分別人口割合—新宿区・特別出張所地域別（2020年）



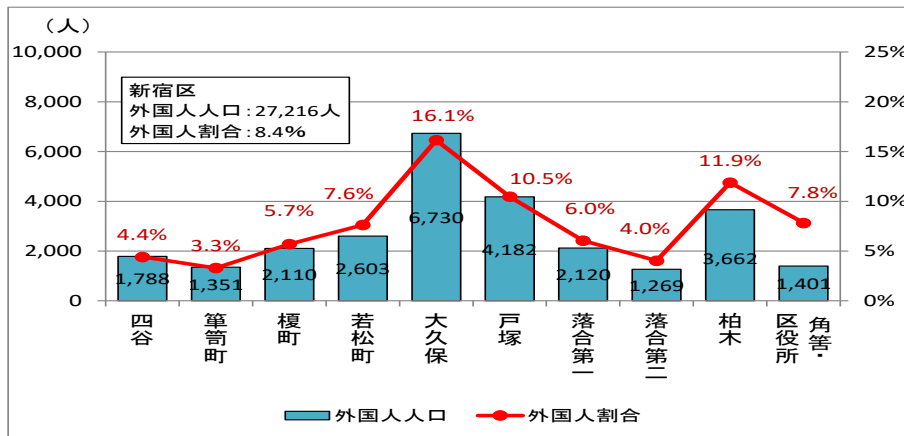
※人口総数には、年齢「不詳」を含む。

・「0歳~14歳」の割合は、筆筒町地域（11.3%）が最も高く、角管・区役所地域（7.6%）が最も低くなっています。

・「15~64歳」の割合は、角管・区役所地域（76.6%）が最も高く、若松町地域（65.2%）が最も低くなっています。

・「65歳以上」の割合は、若松町地域（24.7%）が最も高く、角管・区役所地域（15.8%）が最も低くなっています。

図表2 外国人人口と地域人口に占める割合—特別出張所地域別（2020年）



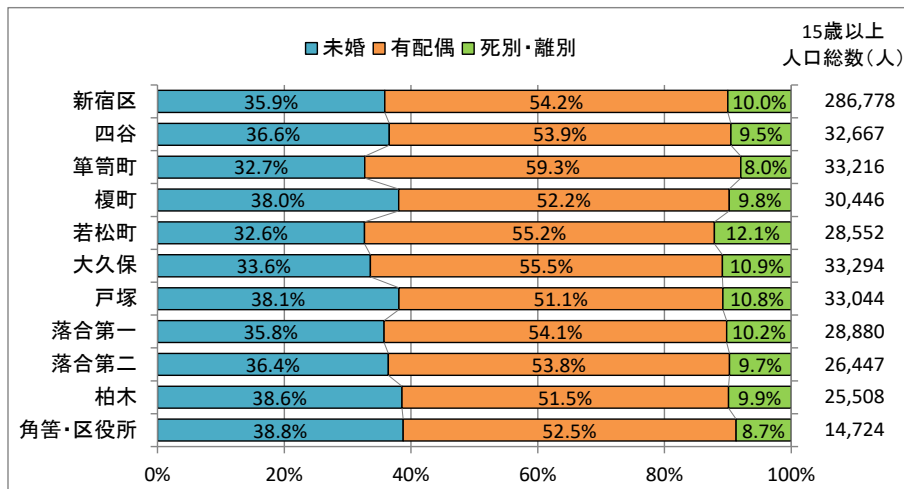
※小地域集計では日本人・外国人別「不詳」人口が未公表のため、

外国人割合の分母の地域別人口には「不詳」を含む。

・外国人人口は、大久保地域（6,730人）、戸塚地域（4,182人）、柏木地域（3,662人）が多くなっています。

・外国人人口の地域人口に占める割合は、大久保地域（16.1%）、柏木地域（11.9%）、戸塚地域（10.5%）が高く、筆筒町地域（3.3%）、落合第二地域（4.0%）が低くなっています。

図表3 配偶関係別15歳以上人口割合—新宿区・特別出張所地域別（2020年）

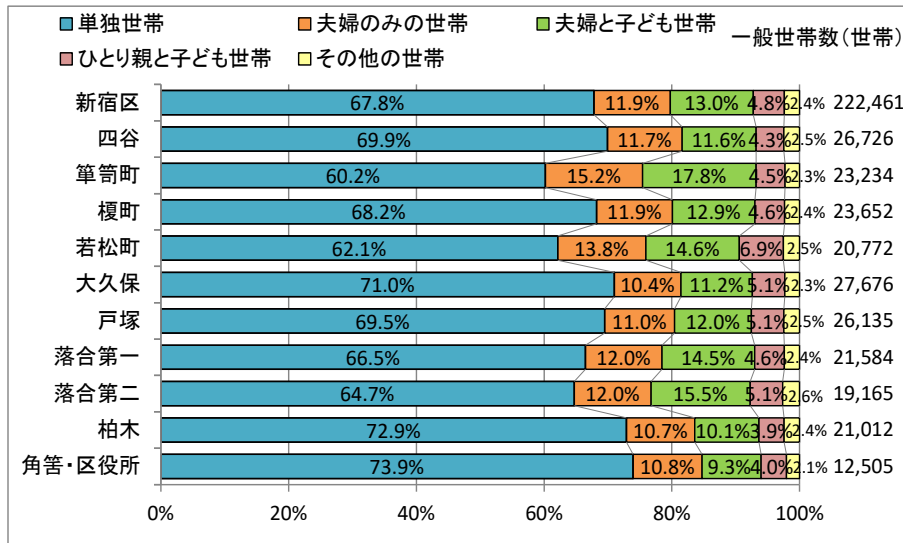


※15歳以上人口総数には、配偶関係「不詳」を含む。

・配偶関係別15歳以上人口割合をみると、「未婚」は、角管・区役所地域（38.8%）、柏木地域（38.6%）が高く、若松町地域（32.6%）、筆筒町地域（32.7%）が低くなっています。

・「有配偶」は、筆筒町地域（59.3%）が最も高く、「死別・離別」は、若松町地域（12.1%）が最も高くなっています。

図表4 一般世帯の家族類型別割合－新宿区・特別出張所地域別（2020年）

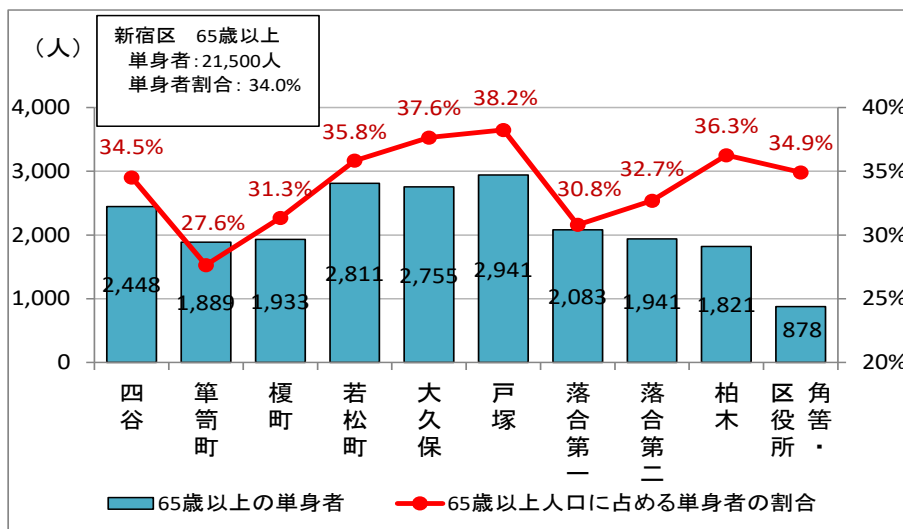


※一般世帯数には、家族類型「不詳」を含む。

・一般世帯の家族類型別割合をみると、「単独世帯」は、角筈・区役所地域（73.9%）、柏木地域（72.9%）が高く、笹笥町地域（60.2%）、若松町地域（62.1%）が低くなっています。

・「夫婦のみの世帯」は、笹笥町地域（15.2%）、若松町地域（13.8%）が高く、「夫婦と子ども世帯」は笹笥町地域（17.8%）、落合第二地域（15.5%）が高くなっています。

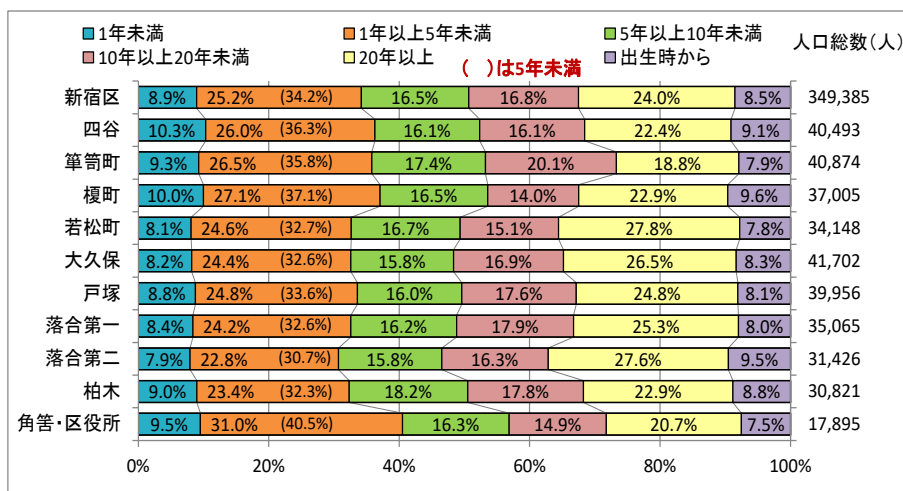
図表5 高齢単身者と65歳以上人口に占める割合－特別出張所地域別（2020年）



・65歳以上の単身者（単独世帯）は、戸塚地域（2,941人）で最も多くなっています。

・65歳以上人口に占める単身者の割合は、戸塚地域（38.2%）、大久保地域（37.6%）、柏木地域（36.3%）が高く、笹笥町地域（27.6%）、落合第一地域（30.8%）が低くなっています。

図表6 居住期間別人口割合－新宿区・特別出張所地域別（2020年）

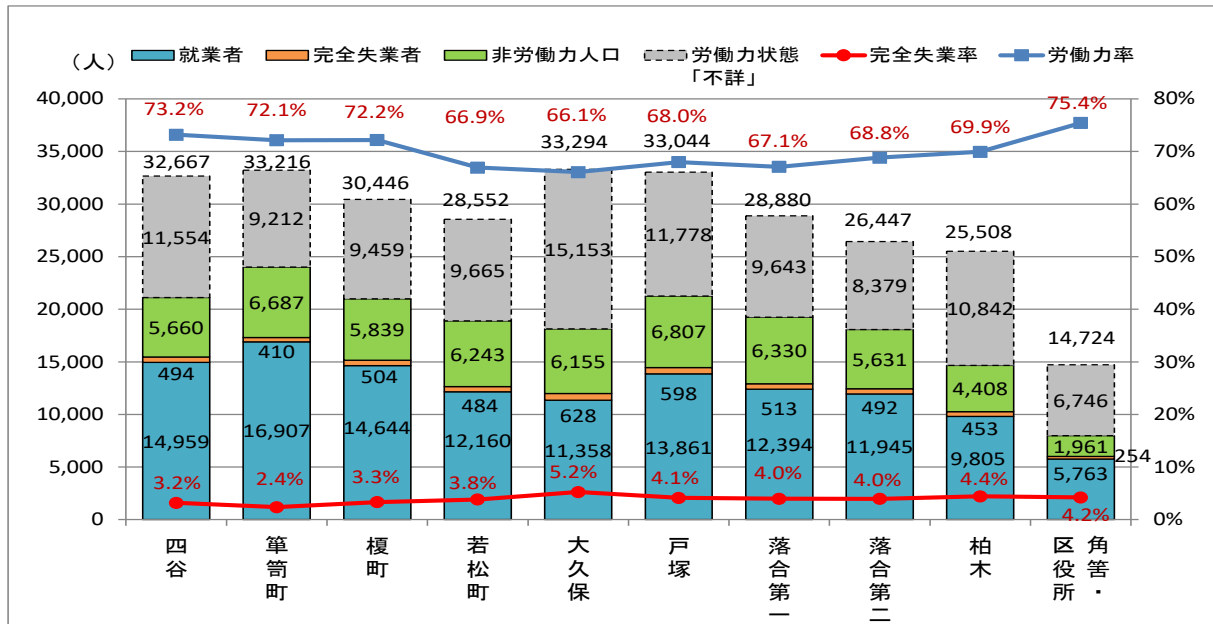


※人口総数には、居住期間「不詳」を含む。

・総人口のうち、居住期間「5年未満」の割合は、角筈・区役所地域（40.5%）、榎町地域（37.1%）、四谷地域（36.3%）が高くなっています。

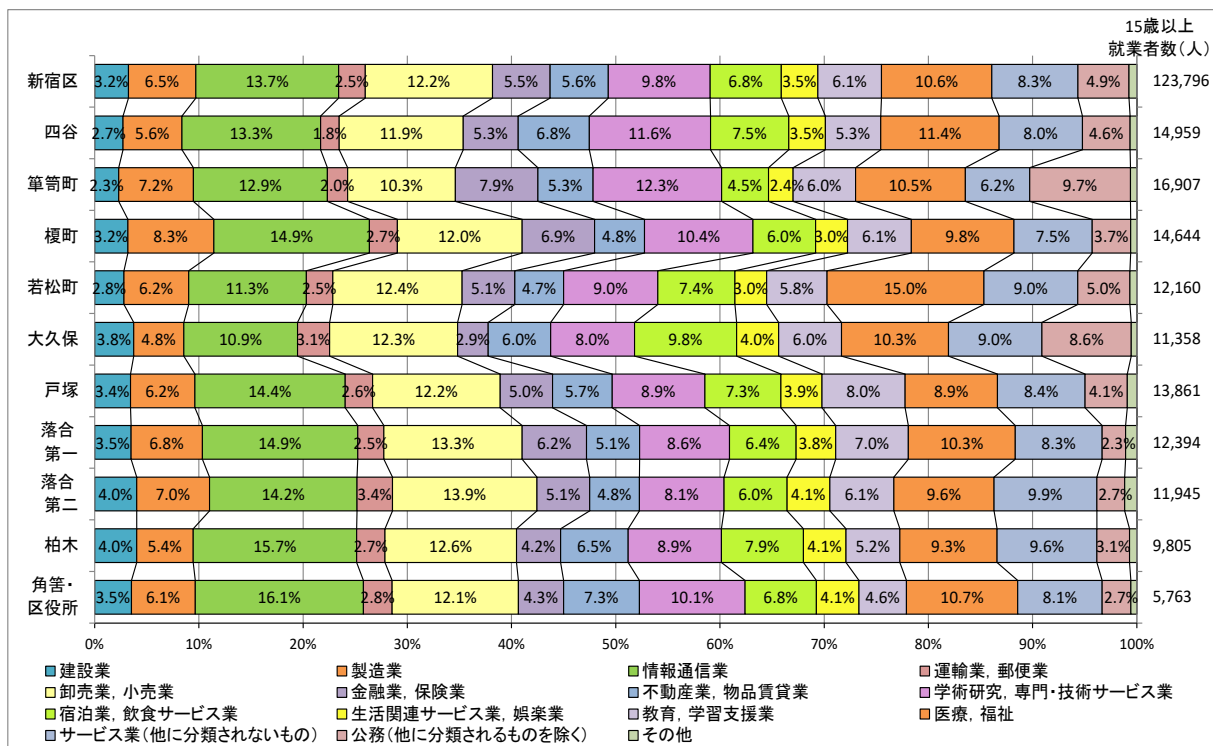
・「20年以上」の割合は、若松町地域（27.8%）、落合第二地域（27.6%）、大久保地域（26.5%）が高くなっています。

図表7 労働力状態（15歳以上人口）－特別出張所地域別（2020年）



- ・労働力率は、角管・区役所地域（75.4%）が最も高く、大久保地域（66.1%）が最も低くなっています。
- ・完全失業率は、大久保地域（5.2%）が最も高く、箆筒町地域（2.4%）が最も低くなっています。

図表8 産業大分類別就業者割合－新宿区・特別出張所地域別（2020年）

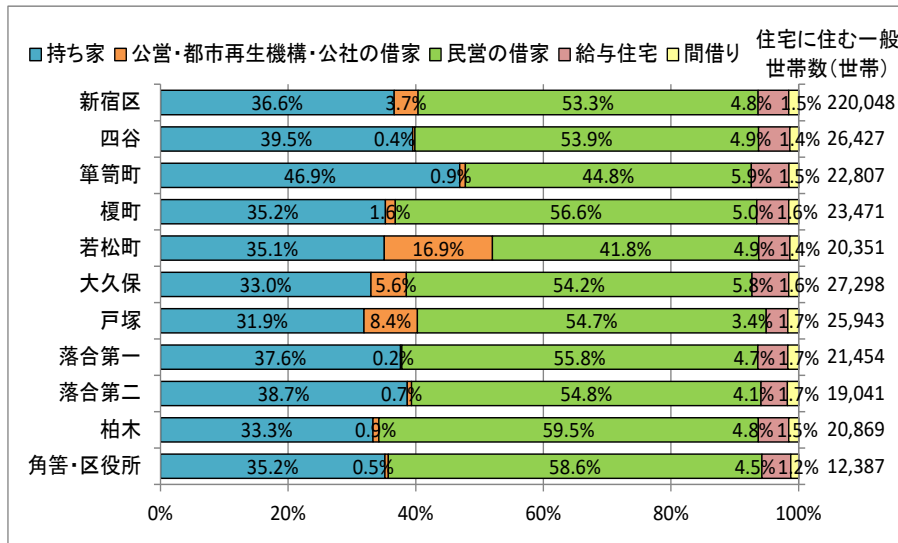


※15歳以上就業者数には、「分類不能の産業」を含む。

※「その他」は、「農業、林業」、「漁業」、「鉱業、採石業、砂利採取業」、「電気・ガス・熱供給・水道業」、「複合サービス事業」

- ・地域別の産業大分類別就業者の構成割合が最も高い地域は、「製造業」は榎地域（8.3%）、「情報通信業」は角管・区役所地域（16.1%）、「卸売業、小売業」は落合第二地域（13.9%）、「学術研究、専門・技術サービス業」は箆筒町地域（12.3%）、「宿泊業、飲食サービス業」は大久保地域（9.8%）、「教育、学習支援業」は戸塚地域（8.0%）、「医療、福祉」は若松町地域（15.0%）、サービス業（他に分類されないもの）は落合第二地域（9.9%）となっています。

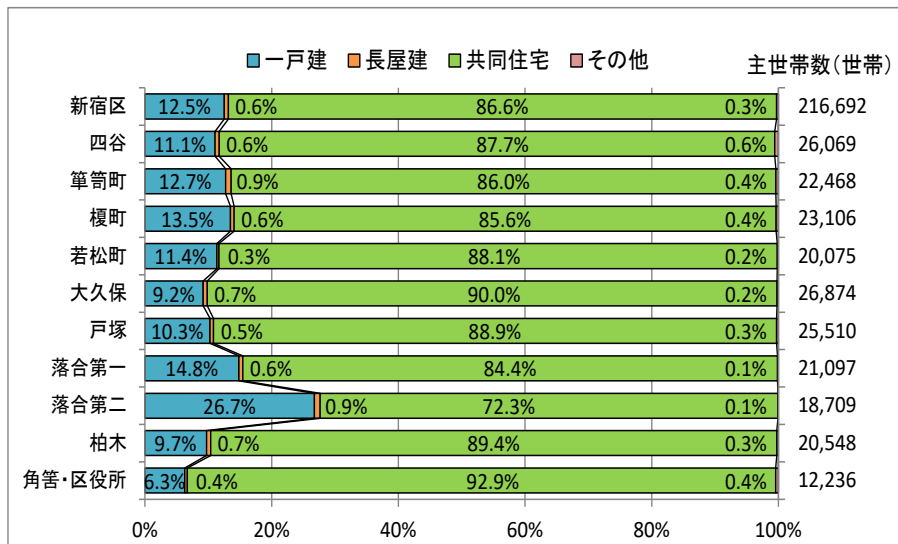
図表 9 住宅の所有の関係別住宅に住む一般世帯割合－新宿区・特別出張所地域別（2020年）



・住宅の所有の関係別住宅に住む一般世帯の割合をみると、「持ち家」は笹笥町地域（46.9%）が最も高くなっています。

・「公営・都市再生機構・公社の借家」は若松町地域（16.9%）が最も高く、「民営の借家」は柏木地域（59.5%）が最も高くなっています。

図表 10 住宅の建て方別住宅に住む主世帯割合－新宿区・特別出張所地域別（2020年）



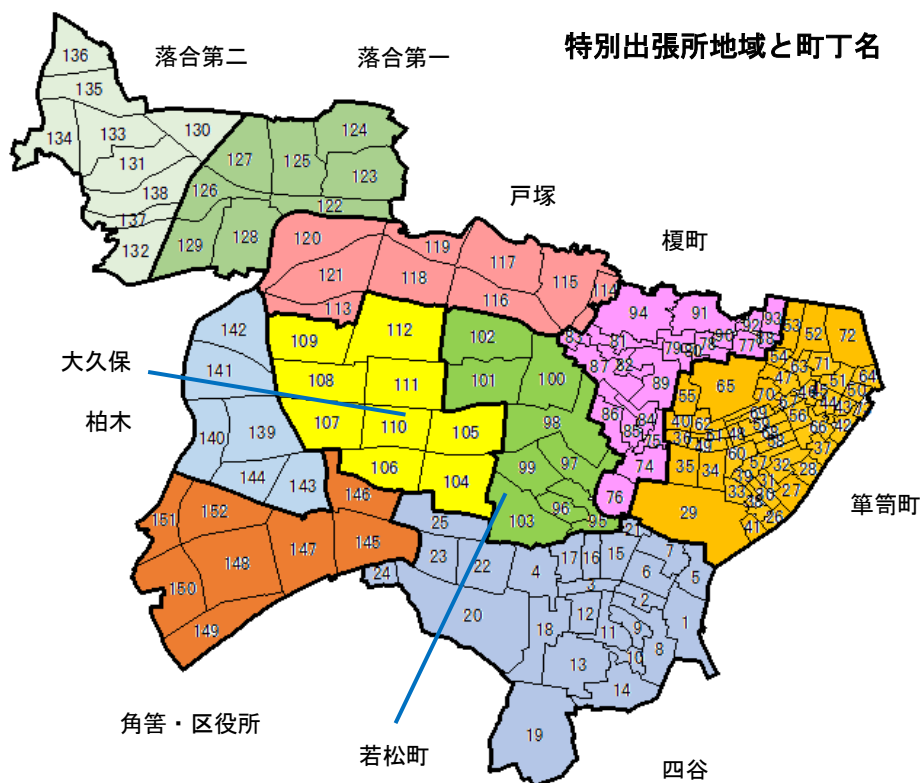
・住宅の建て方別住宅に住む一般世帯の割合をみると、「一戸建」の割合は落合第二地域（26.7%）が最も高く、落合第一地域（14.8%）が次ぎます。

・「共同住宅」は角筈・区役所地域（92.9%）が最も高く、大久保地域（90.0%）が次ぎます。

※「主世帯」とは、住宅に住む一般世帯から「間借り」を除いた世帯をいう。

## 2 地図でみる町丁別比較

次に、国勢調査の主な結果について、町丁別データから構成割合を算出し、その結果を地図上に示しました。また、各項目について、割合の高い町丁を上位10位まで掲載しました。



地域名	地図番号	町丁名	地域名	地図番号	町丁名	地域名	地図番号	町丁名	地域名	地図番号	町丁名	地域名	地図番号	町丁名	
四谷	1	四谷1丁目	筆筈町	26	市谷田町1丁目	榎町	76	市谷仲之町	大久保	101	戸山2丁目	落合第一	126	中落合1丁目	
	2	四谷2丁目		27	市谷田町2丁目		77	赤城下町		102	戸山3丁目		127	中落合2丁目	
	3	四谷3丁目		28	市谷田町3丁目		78	天神町		103	富久町		128	上落合1丁目	
	4	四谷4丁目		29	市谷本村町		79	榎町		104	新宿6丁目		129	上落合2丁目	
	5	四谷本塩町		30	市谷砂土原町1丁目		80	東榎町		105	新宿7丁目		落合第二	130	中落合3丁目
	6	四谷三栄町		31	市谷砂土原町2丁目		81	早稲田町		106	歌舞伎町2丁目			131	中落合4丁目
	7	四谷坂町		32	市谷砂土原町3丁目		82	早稲田南町		107	百人町1丁目			132	上落合3丁目
	8	若葉1丁目		33	市谷左内町		83	馬場下町		108	百人町2丁目			133	西落合1丁目
	9	若葉2丁目		34	市谷加賀町1丁目		84	原町1丁目		109	百人町3丁目			134	西落合2丁目
	10	若葉3丁目		35	市谷加賀町2丁目		85	原町2丁目		110	大久保1丁目			135	西落合3丁目
	11	須賀町		36	市谷甲良町		86	原町3丁目		111	大久保2丁目			136	西落合4丁目
	12	左門町		37	市谷船原町		87	喜久井町		112	大久保3丁目			137	中井1丁目
	13	信濃町		38	市谷長延寺町		88	築地町	113	百人町4丁目	138	中井2丁目			
	14	南元町		39	市谷鷹匠町		89	弁天町	戸塚	114	戸塚町1丁目	落合第一		139	北新宿1丁目
	15	荒木町		40	市谷山伏町		90	中里町		115	西早稲田1丁目			140	北新宿2丁目
	16	舟町		41	市谷八幡町		91	山吹町		116	西早稲田2丁目			141	北新宿3丁目
	17	愛住町		42	神楽坂1丁目		92	改代町		117	西早稲田3丁目		142	北新宿4丁目	
	18	大京町		43	神楽坂2丁目		93	水道町		118	高田馬場1丁目		143	西新宿7丁目	
	19	霞ヶ丘町		44	神楽坂3丁目		94	早稲田鶴巻町		119	高田馬場2丁目		144	西新宿8丁目	
	20	内藤町		45	神楽坂4丁目		95	住吉町		120	高田馬場3丁目		角筈・区役所	145	新宿3丁目
	21	片町		46	神楽坂5丁目		96	市谷台町		121	高田馬場4丁目			146	歌舞伎町1丁目
	22	新宿1丁目		47	神楽坂6丁目		97	河田町		122	下落合1丁目			147	西新宿1丁目
	23	新宿2丁目		48	細工町		98	若松町		123	下落合2丁目			148	西新宿2丁目
	24	新宿4丁目		49	二十騎町		99	余丁町		124	下落合3丁目			149	西新宿3丁目
	25	新宿5丁目		50	揚場町		100	戸山1丁目		125	下落合4丁目			150	西新宿4丁目
										151	西新宿5丁目				
										152	西新宿6丁目				

※町丁名は、2023年1月現在の名称です。

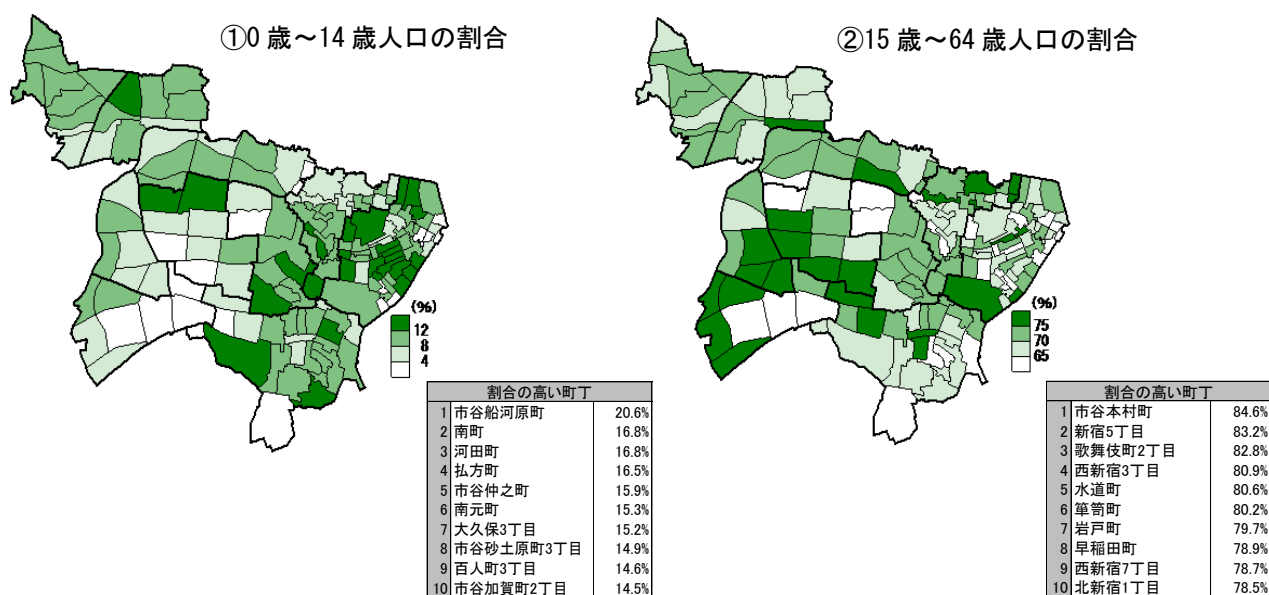
※小地域データは町丁を単位としています。そのため、本レポートにおける「特別出張所地域」は、町丁を分割することのないよう区域を設定しており、実際の特別出張所所管轄区域とは異なっているところがあります。

※割合については、特に表記のない限り、分母の総数から「不詳」（分類不能）を除いて算出しています。

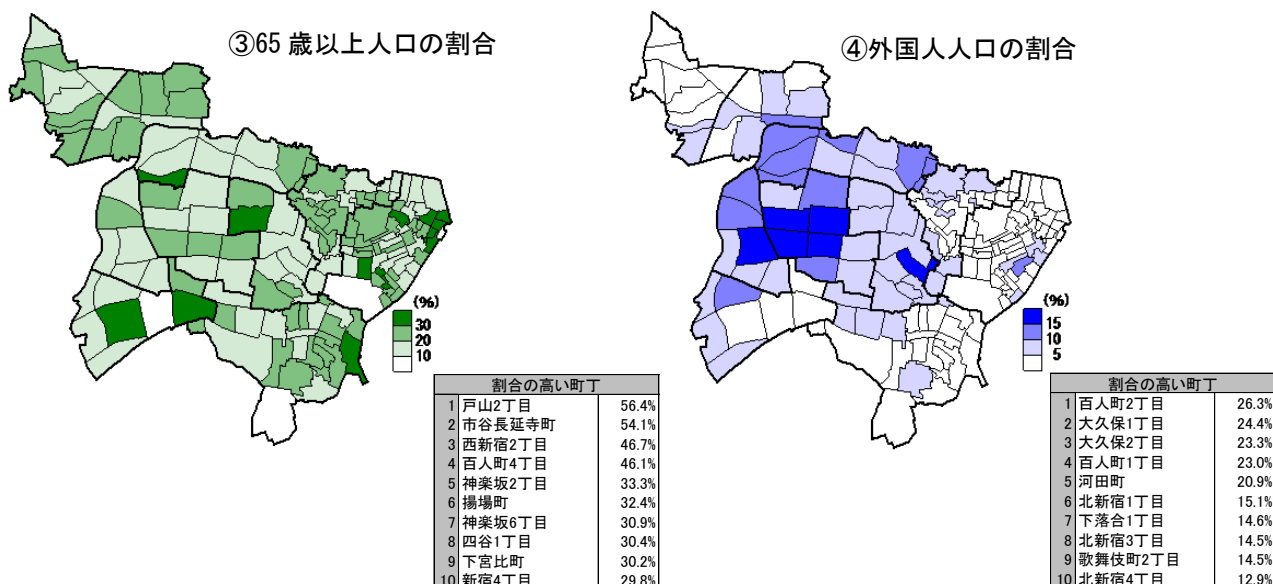
※「147 西新宿1丁目」は、人口が極めて少ない秘匿対象地域に分類され、その数値は公表されていない。



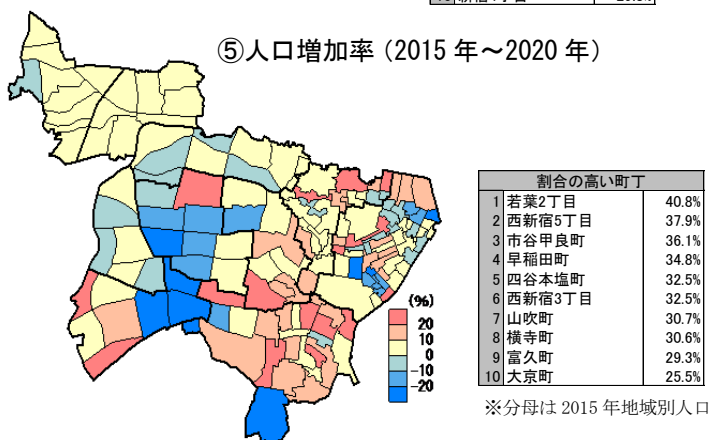
(1) 年齢別人口・外国人人口・人口増加率



※分母は地域別人口・年齢「不詳」



※分母は地域別人口

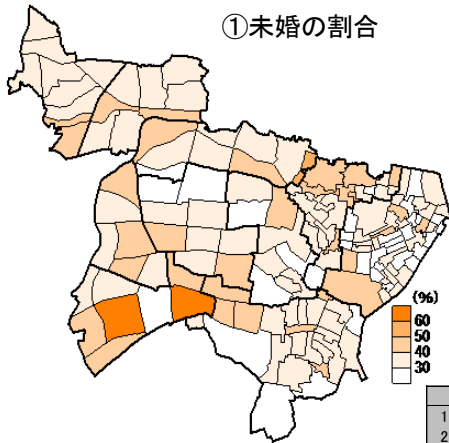


※分母は2015年地域別人口

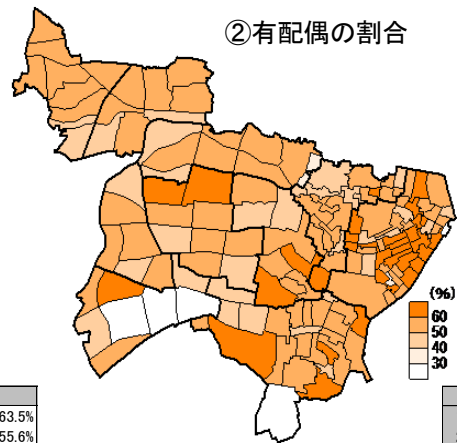
※西新宿1丁目は、2020年に、人口が極めて少ない秘匿対象地域に分類され、その数値は「西新宿2丁目」に合算されていたため、人口増加率は「西新宿2丁目」と合算して表している。

※各表は数値の高い順に並べており、原則、小数点2位以下を四捨五入している。  
 ※地図上の値を表す凡例の階級区分は、地図によって異なっている。  
 ※表中では、分母となる値が100人未満の町丁を除いて集計した。

## (2) 配偶関係

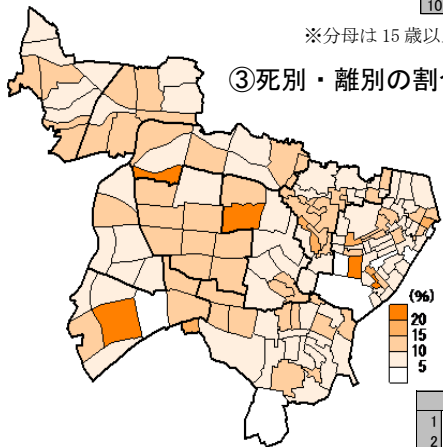


割合の高い町丁		
1	西新宿2丁目	63.5%
2	戸塚町1丁目	55.6%
3	新宿5丁目	48.6%
4	榎町	47.8%
5	早稲田町	47.7%
6	片町	47.0%
7	中井1丁目	45.9%
8	東横町	44.9%
9	百人町1丁目	44.5%
10	早稲田鶴巻町	44.4%



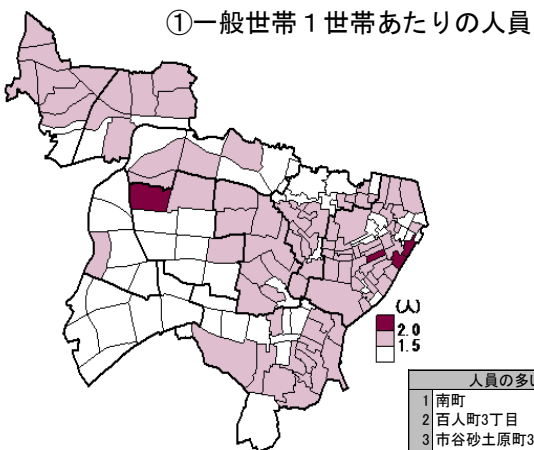
割合の高い町丁		
1	市谷船河原町	77.5%
2	南町	73.2%
3	中里町	68.3%
4	市谷田町3丁目	68.3%
5	中町	68.3%
6	北町	68.2%
7	市谷仲之町	67.2%
8	市谷砂土原町3丁目	67.0%
9	神楽坂4丁目	67.0%
10	内藤町	65.1%

※分母は15歳以上人口-配偶関係「不詳」

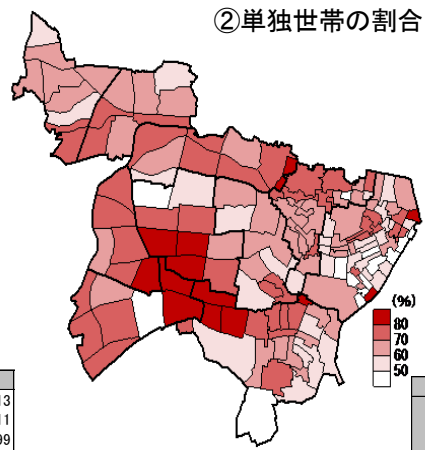


割合の高い町丁		
1	戸山2丁目	25.0%
2	百人町4丁目	24.9%
3	西新宿2丁目	21.2%
4	北山伏町	17.0%
5	新宿4丁目	16.4%
6	原町2丁目	15.4%
7	神楽坂2丁目	14.5%
8	神楽坂6丁目	14.4%
9	早稲田南町	13.6%
10	馬場下町	13.3%

## (3) 世帯の規模と家族類型



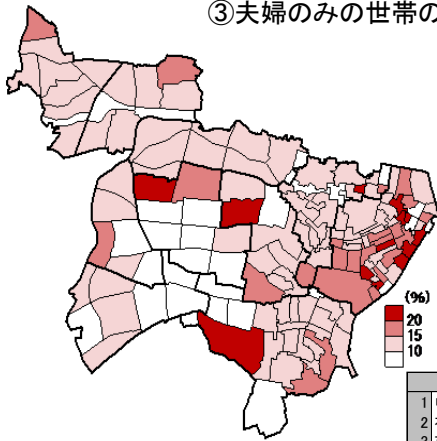
人員の多い町丁		
1	南町	2.13
2	百人町3丁目	2.11
3	市谷砂土原町3丁目	1.99
4	市谷砂土原町1丁目	1.99
5	弘方町	1.91
6	市谷加賀町2丁目	1.91
7	中里町	1.91
8	大久保3丁目	1.90
9	南横町	1.89
10	市谷左内町	1.88



割合の高い町丁		
1	歌舞伎町2丁目	87.4%
2	新宿5丁目	85.4%
3	百人町1丁目	83.4%
4	戸塚町1丁目	82.9%
5	下宮比町	82.6%
6	片町	82.3%
7	新宿2丁目	82.1%
8	新宿1丁目	81.0%
9	西新宿7丁目	80.2%
10	大久保1丁目	80.0%

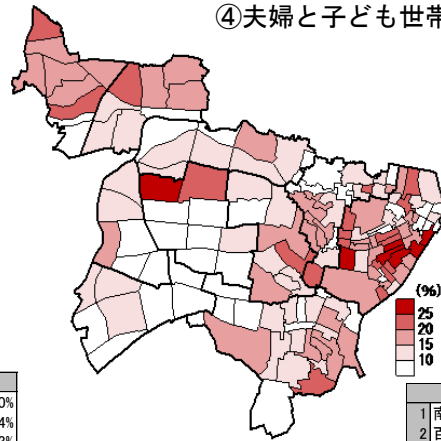
※分母は一般世帯数-世帯の家族類型「不詳」

③夫婦のみの世帯の割合



割合の高い町丁	
1	中里町 27.0%
2	神楽坂5丁目 23.4%
3	市谷左内町 23.3%
4	南町 21.8%
5	白銀町 21.3%
6	戸山2丁目 21.3%
7	市谷田町3丁目 21.0%
8	内藤町 20.3%
9	百人町3丁目 20.0%
10	北町 19.7%

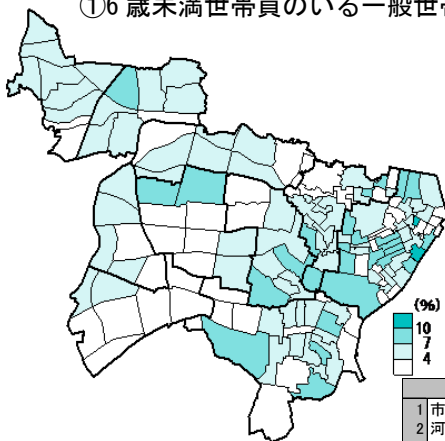
④夫婦と子ども世帯の割合



割合の高い町丁	
1	南町 33.0%
2	百人町3丁目 27.6%
3	市谷砂土原町3丁目 26.4%
4	市谷加賀町2丁目 25.2%
5	払方町 25.1%
6	南樓町 23.9%
7	大久保3丁目 23.3%
8	市谷砂土原町1丁目 22.9%
9	河田町 22.8%
10	市谷仲之町 22.7%

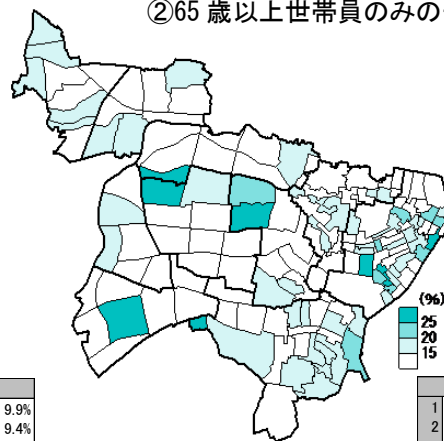
(4) 子ども・高齢者のいる世帯

①6歳未満世帯員のいる一般世帯の割合



割合の高い町丁	
1	市谷加賀町2丁目 9.9%
2	河田町 9.4%
3	納戸町 9.3%
4	払方町 9.3%
5	東五軒町 9.2%
6	南町 9.2%
7	百人町3丁目 9.2%
8	市谷仲之町 9.1%
9	大久保3丁目 9.0%
10	中町 8.9%

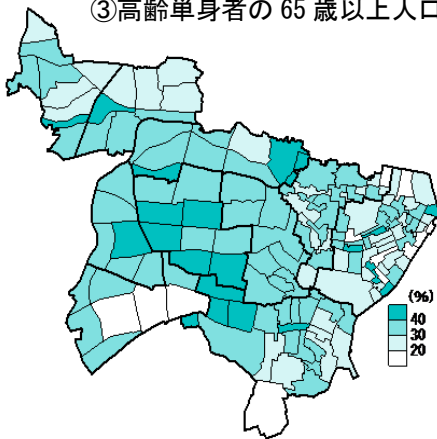
②65歳以上世帯員のみの一般世帯の割合



割合の高い町丁	
1	戸山2丁目 53.0%
2	百人町4丁目 50.5%
3	百人町3丁目 29.8%
4	新宿4丁目 25.7%
5	細工町 22.1%
6	戸山3丁目 21.8%
7	四谷1丁目 21.1%
8	神楽坂6丁目 20.8%
9	市谷左内町 20.3%
10	南樓町 19.7%

※分母は一般世帯数

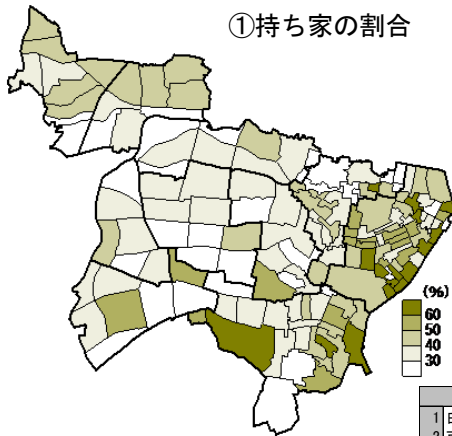
③高齢単身者の65歳以上人口に占める割合



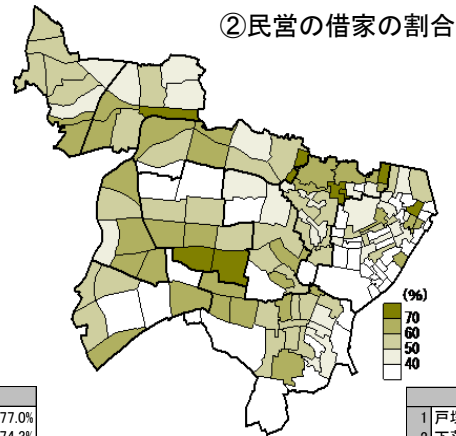
割合の高い町丁	
1	百人町4丁目 51.3%
2	百人町1丁目 49.9%
3	歌舞伎町2丁目 49.5%
4	新宿5丁目 45.7%
5	中井1丁目 45.2%
6	百人町2丁目 43.4%
7	新宿2丁目 42.2%
8	二十騎町 41.9%
9	新宿1丁目 41.8%
10	北新宿1丁目 41.5%

※分母は65歳以上人口

## (5) 住宅の所有の関係

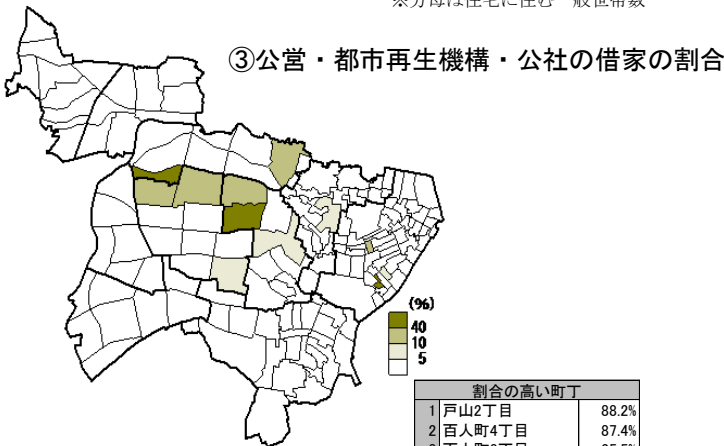


割合の高い町丁	
1 白銀町	77.0%
2 市谷砂土原町1丁目	74.3%
3 市谷田町2丁目	73.3%
4 中里町	72.6%
5 神楽坂5丁目	72.0%
6 内藤町	67.0%
7 若葉2丁目	64.0%
8 市谷左内町	63.9%
9 四谷1丁目	62.6%
10 下宮比町	61.6%



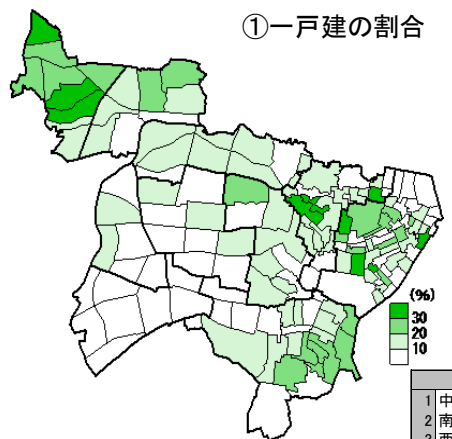
割合の高い町丁	
1 戸塚町1丁目	74.3%
2 下落合1丁目	74.0%
3 東横町	73.6%
4 歌舞伎町2丁目	72.7%
5 新宿6丁目	72.3%
6 水道町	70.7%
7 榎町	70.5%
8 中井1丁目	69.3%
9 河田町	68.5%
10 新宿5丁目	68.2%

※分母は住宅に住む一般世帯数

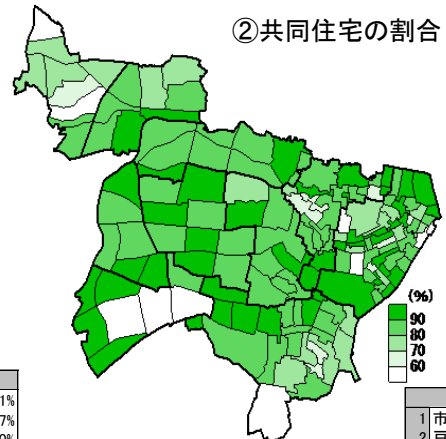


割合の高い町丁	
1 戸山2丁目	88.2%
2 百人町4丁目	87.4%
3 百人町3丁目	25.5%
4 大久保3丁目	21.5%
5 戸山3丁目	16.7%
6 西早稲田1丁目	11.9%
7 細工町	10.8%
8 弁天町	9.2%
9 市谷砂土原町2丁目	8.6%
10 若松町	5.9%

## (6) 住宅の建て方



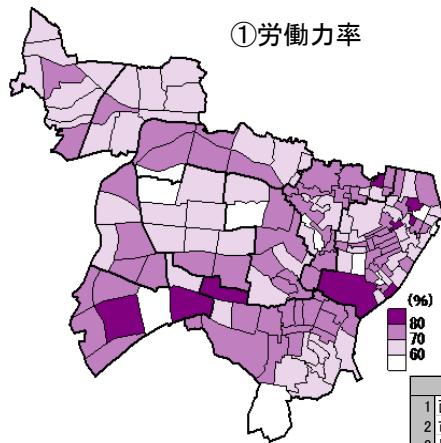
割合の高い町丁	
1 中井2丁目	48.1%
2 南横町	43.7%
3 西落合4丁目	39.0%
4 中落合4丁目	38.9%
5 赤城下町	37.7%
6 早稲田南町	32.3%
7 喜久井町	30.2%
8 若葉3丁目	29.7%
9 若葉2丁目	29.1%
10 西落合3丁目	27.7%



割合の高い町丁	
1 市谷砂土原町2丁目	100.0%
2 戸山2丁目	100.0%
3 百人町4丁目	99.6%
4 西新宿6丁目	99.6%
5 大久保3丁目	99.3%
6 市谷本村町	99.0%
7 歌舞伎町2丁目	98.8%
8 新宿1丁目	97.7%
9 東五軒町	96.9%
10 新宿5丁目	96.8%

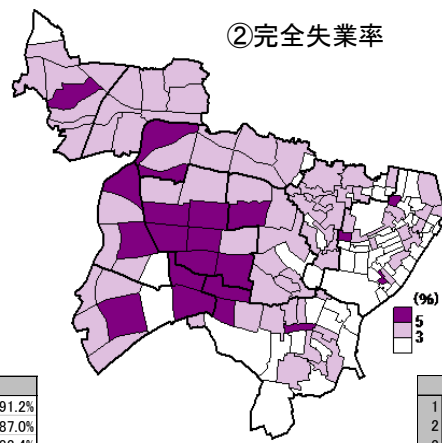
※分母は住宅に住む一般世帯のうち間借りを除いた主世帯数

## (7) 労働力状態・従業上の地位



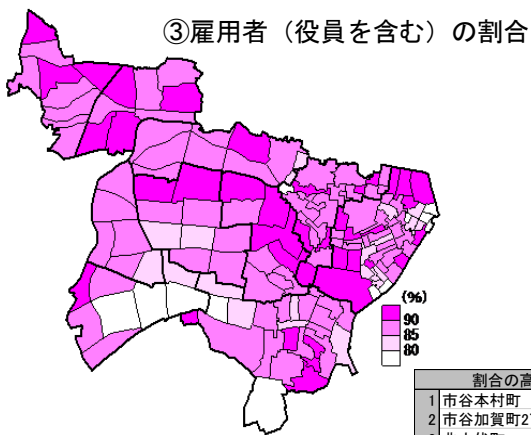
率の高い町丁	
1	西新宿2丁目 91.2%
2	市谷本村町 87.0%
3	岩戸町 83.4%
4	神楽坂4丁目 83.0%
5	新宿5丁目 81.5%
6	改代町 80.5%
7	筑土八幡町 80.1%
8	華筈町 79.4%
9	四谷2丁目 79.4%
10	東横町 78.9%

※分母は15歳以上人口－労働力状態「不詳」



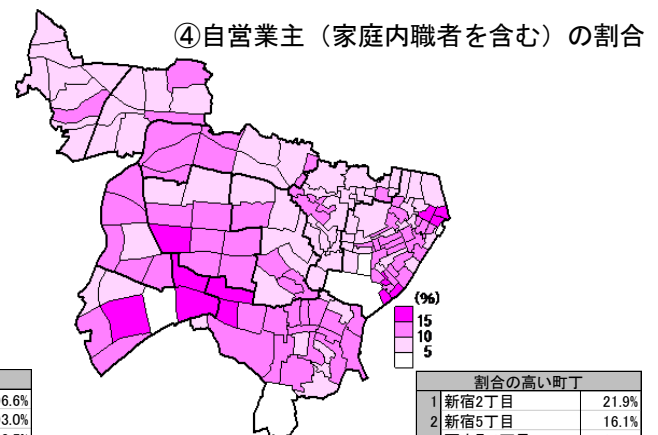
率の高い町丁	
1	百人町1丁目 9.0%
2	戸山2丁目 8.8%
3	歌舞伎町2丁目 8.0%
4	百人町4丁目 7.6%
5	赤城元町 7.2%
6	百人町2丁目 7.1%
7	大久保1丁目 6.9%
8	新宿2丁目 6.3%
9	新宿6丁目 6.0%
10	北新宿1丁目 5.6%

※分母は労働力人口



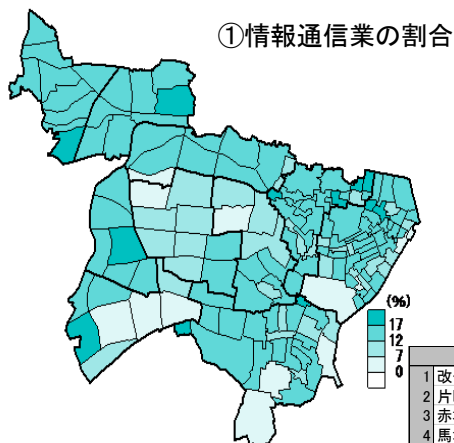
割合の高い町丁	
1	市谷本村町 96.6%
2	市谷加賀町2丁目 93.0%
3	北山伏町 92.5%
4	河田町 92.4%
5	市谷仲之町 92.2%
6	戸山1丁目 92.2%
7	大久保3丁目 92.0%
8	百人町3丁目 92.0%
9	下落合2丁目 91.8%
10	改代町 91.8%

※分母は15歳以上就業者数－従業上の地位「不詳」



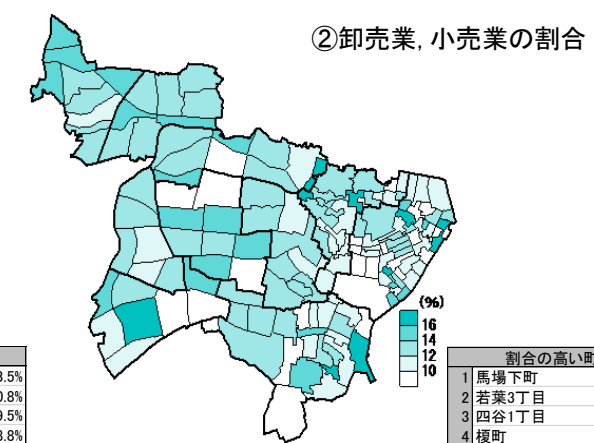
割合の高い町丁	
1	新宿2丁目 21.9%
2	新宿5丁目 16.1%
3	百人町1丁目 15.3%
4	歌舞伎町2丁目 14.8%
5	馬場下町 14.7%
6	新宿1丁目 14.1%
7	大久保1丁目 13.8%
8	赤城元町 13.6%
9	市谷左内町 13.6%
10	四谷3丁目 13.3%

## (8) 産業大分類別就業者



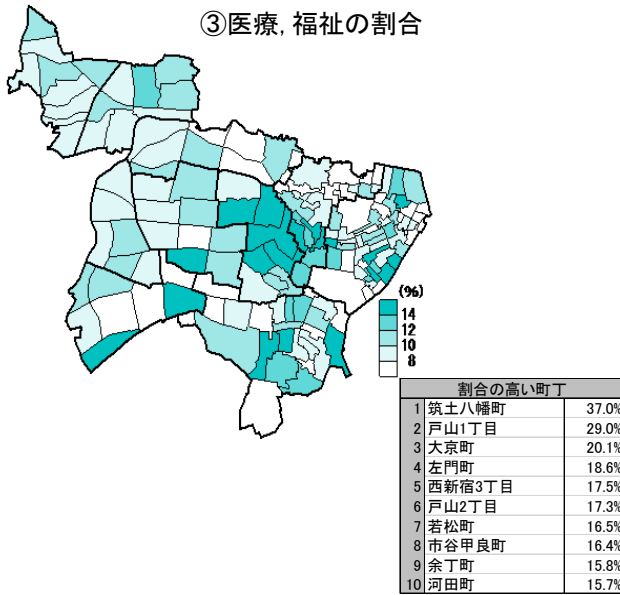
割合の高い町丁	
1	改代町 23.5%
2	片町 20.8%
3	赤城元町 19.5%
4	馬場下町 18.8%
5	北新宿1丁目 18.7%
6	水道町 18.1%
7	上落合3丁目 17.9%
8	西新宿4丁目 17.8%
9	下落合2丁目 17.8%
10	天神町 17.6%

※分母は15歳以上就業者数－分類不能の産業

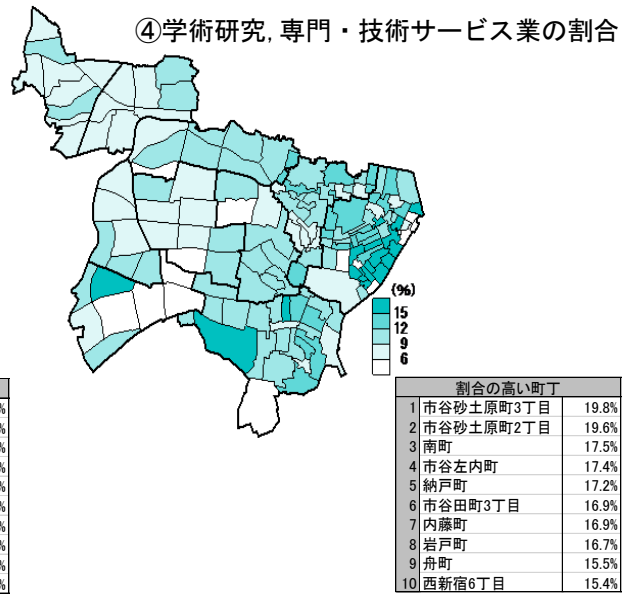


割合の高い町丁	
1	馬場下町 20.4%
2	若葉3丁目 17.5%
3	四谷1丁目 17.1%
4	榎町 16.9%
5	神楽坂6丁目 16.7%
6	西落合2丁目 15.7%
7	西落合4丁目 15.6%
8	百人町2丁目 15.5%
9	中落合3丁目 15.0%
10	四谷3丁目 14.9%

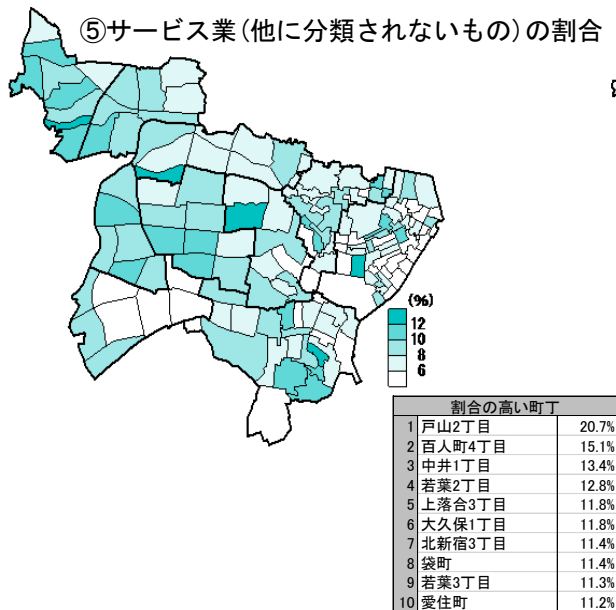
③医療, 福祉の割合



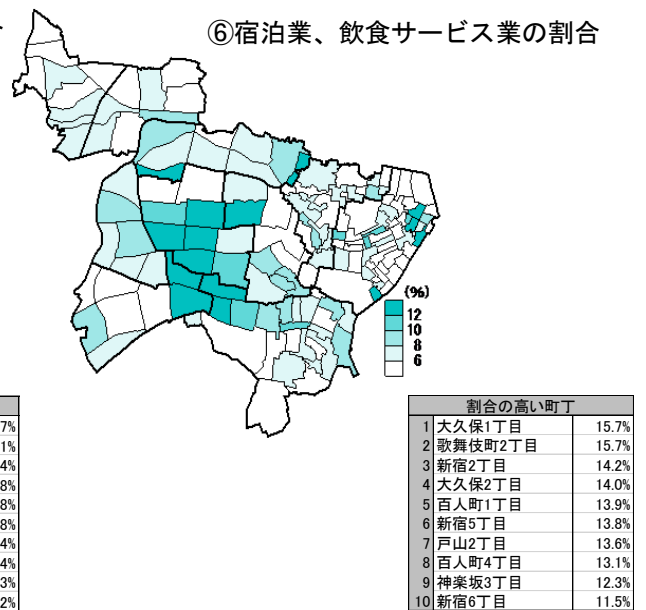
④学術研究, 専門・技術サービス業の割合



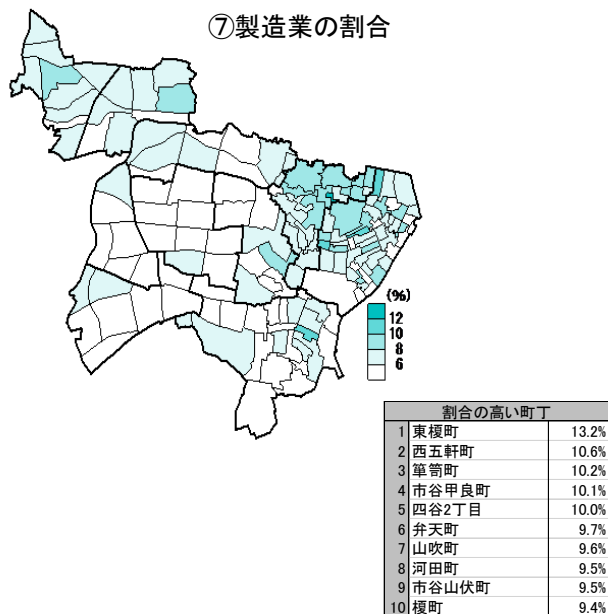
⑤サービス業(他に分類されないもの)の割合



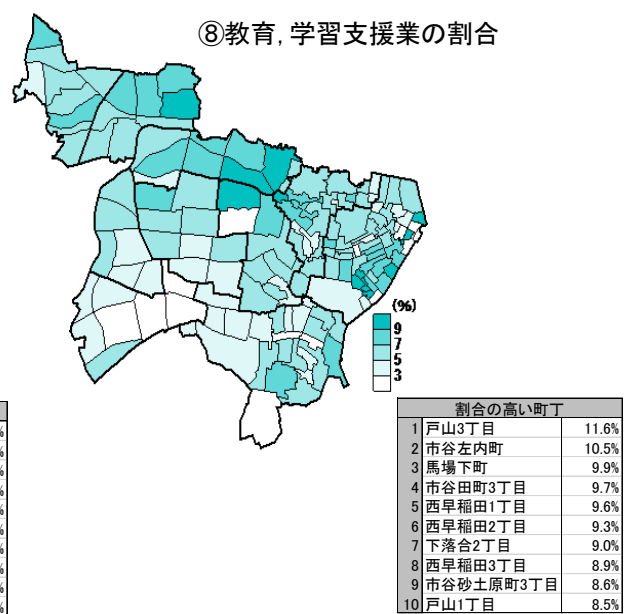
⑥宿泊業, 飲食サービス業の割合



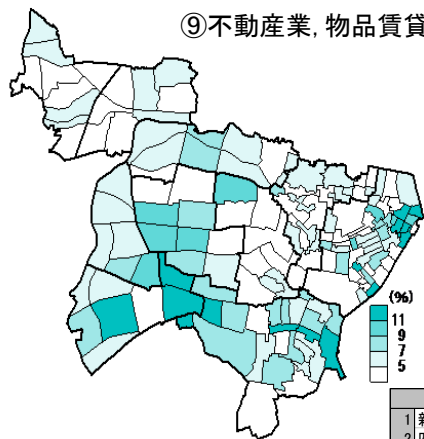
⑦製造業の割合



⑧教育, 学習支援業の割合



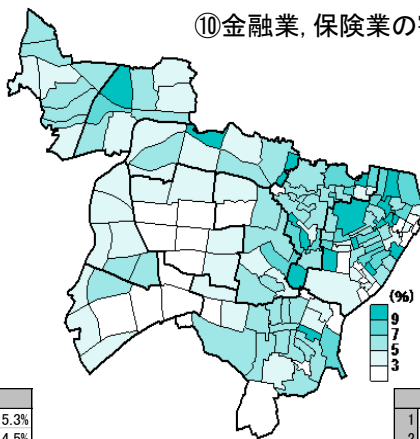
⑨不動産業、物品賃貸業の割合



(%)  
11  
9  
7  
5

割合の高い町丁		
1	新宿2丁目	15.3%
2	四谷1丁目	14.5%
3	神楽坂3丁目	12.3%
4	四谷2丁目	11.8%
5	四谷3丁目	11.7%
6	大久保1丁目	10.7%
7	西新宿7丁目	10.6%
8	百人町2丁目	9.7%
9	細工町	9.3%
10	百人町1丁目	9.3%

⑩金融業、保険業の割合

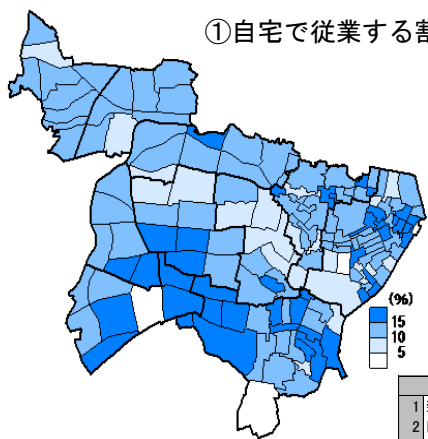


(%)  
9  
7  
5  
3

割合の高い町丁		
1	矢来町	12.6%
2	市谷仲之町	12.2%
3	市谷加賀町2丁目	12.1%
4	神楽坂5丁目	11.9%
5	東五軒町	11.7%
6	白銀町	11.6%
7	中落合2丁目	11.4%
8	原町2丁目	11.4%
9	四谷2丁目	10.9%
10	市谷砂土原町2丁目	9.8%

(9) 従業地・通学地

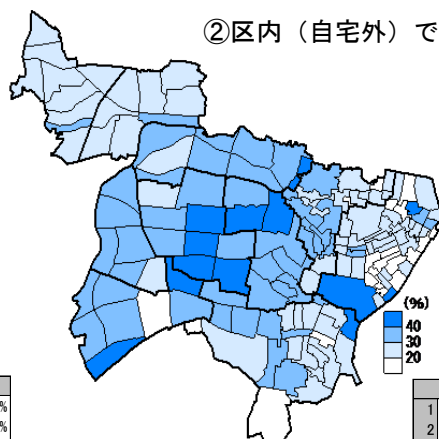
①自宅に従業する割合



(%)  
15  
10  
5

割合の高い町丁		
1	新宿2丁目	25.5%
2	四谷1丁目	24.7%
3	四谷2丁目	24.3%
4	四谷3丁目	22.8%
5	神楽坂3丁目	22.7%
6	西新宿7丁目	22.4%
7	神楽坂6丁目	21.9%
8	納戸町	19.1%
9	百人町1丁目	18.6%
10	片町	17.6%

②区内（自宅外）で従業・通学する割合

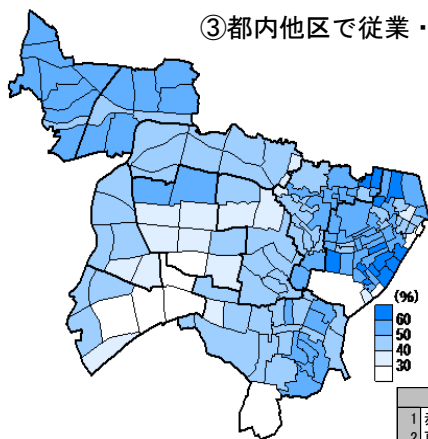


(%)  
40  
30  
20

割合の高い町丁		
1	市谷本村町	61.1%
2	戸山2丁目	51.8%
3	歌舞伎町2丁目	44.3%
4	戸山1丁目	44.1%
5	大久保1丁目	43.9%
6	大久保2丁目	42.5%
7	筑土八幡町	42.1%
8	西新宿3丁目	41.2%
9	四谷本塩町	41.0%
10	新宿6丁目	40.9%

※分母は15歳以上就業者・通学者数ー従業地・通学地「不詳」

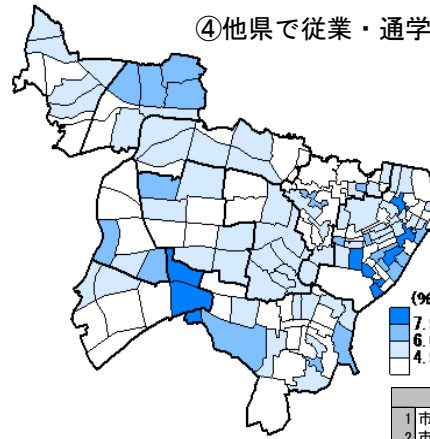
③都内他区で従業・通学する割合



(%)  
60  
50  
40  
30

割合の高い町丁		
1	赤城元町	66.0%
2	東五軒町	62.9%
3	改代町	62.4%
4	市谷砂土原町3丁目	61.6%
5	南町	61.1%
6	水道町	60.3%
7	市谷田町2丁目	60.3%
8	市谷加賀町2丁目	60.1%
9	市谷砂土原町2丁目	60.1%
10	市谷田町3丁目	60.0%

④他県で従業・通学する割合



(%)  
7.5  
6.0  
4.5

割合の高い町丁		
1	市谷砂土原町3丁目	9.8%
2	市谷左内町	7.9%
3	若宮町	7.7%
4	白銀町	7.6%
5	下落合2丁目	7.2%
6	市谷砂土原町2丁目	7.0%
7	百人町3丁目	7.0%
8	中里町	7.0%
9	内藤町	6.9%
10	細工町	6.9%

## II データでみる小地域集計結果

### 1-1 特別出張所地域別データ（実数）

特別出張所 地域名	人口・増減				男女別人口		年齢区分別人口				外国人
	2020年 人口	2015年 人口	人口 増加数	人口 増加率	男	女	15歳未満	15～64歳	65歳以上	(再掲) 75歳以上	
0 新宿区	349,385	333,560	15,825	4.7%	174,822	174,563	29,202	223,593	63,185	33,311	27,216
1 四谷	40,493	36,007	4,486	12.5%	20,261	20,232	3,216	25,574	7,093	3,671	1,788
2 荻野町	40,874	38,768	2,106	5.4%	19,944	20,930	4,248	26,383	6,833	3,474	1,351
3 榎町	37,005	33,790	3,215	9.5%	17,997	19,008	3,089	24,279	6,167	3,315	2,110
4 若松町	34,148	31,348	2,800	8.9%	16,346	17,802	3,212	20,708	7,844	4,225	2,603
5 大久保	41,702	44,265	-2,563	-5.8%	21,459	20,243	3,254	25,975	7,319	3,905	6,730
6 戸塚	39,956	39,527	429	1.1%	20,389	19,567	3,057	25,353	7,691	4,162	4,182
7 落合第一	35,065	33,443	1,622	4.9%	17,196	17,869	3,009	22,117	6,763	3,656	2,120
8 落合第二	31,426	30,165	1,261	4.2%	15,627	15,799	2,786	20,510	5,937	3,101	1,269
9 柏木	30,821	30,555	266	0.9%	16,148	14,673	2,119	20,485	5,023	2,570	3,662
10 角管・区役所	17,895	15,692	2,203	14.0%	9,455	8,440	1,212	12,209	2,515	1,232	1,401

※の表示のある総数には  
「不詳」を含む。

特別出張所 地域名	配偶関係別15歳以上人口				一般世帯 1世帯当 たり人員	世帯の家族類型別一般世帯						子ども・高齢者のいる世帯			
	総数 (15歳以上)	未婚	有配偶	死別・離別		一般 世帯数 ※	単独世帯	夫婦のみ の世帯	夫婦と子 ども世帯	ひとり親 と子ども 世帯	その他 の世帯	6歳未満 世帯員の いる一般 世帯数	18歳未満 世帯員の いる一般 世帯数	65歳以上 世帯員の みの一般 世帯	65歳以上 の単身者
0 新宿区	286,778	80,844	122,072	22,508	1.55	222,461	150,831	26,555	28,931	10,766	5,349	10,618	22,716	31,878	21,500
1 四谷	32,667	9,402	13,873	2,447	1.52	26,726	18,683	3,119	3,098	1,161	657	1,198	2,465	3,581	2,448
2 荻野町	33,216	9,366	16,989	2,280	1.72	23,234	13,988	3,531	4,126	1,051	533	1,480	3,214	3,136	1,889
3 榎町	30,446	9,432	12,938	2,426	1.56	23,652	16,137	2,808	3,053	1,096	556	1,171	2,371	2,928	1,933
4 若松町	28,552	7,665	12,966	2,849	1.62	20,772	12,908	2,864	3,038	1,435	525	1,117	2,498	4,240	2,811
5 大久保	33,294	7,943	13,129	2,570	1.50	27,676	19,649	2,883	3,097	1,401	642	1,141	2,594	3,886	2,755
6 戸塚	33,044	9,801	13,154	2,770	1.50	26,135	18,154	2,868	3,139	1,323	649	1,124	2,434	4,126	2,941
7 落合第一	28,880	8,247	12,472	2,345	1.59	21,584	14,344	2,588	3,136	999	515	1,088	2,326	3,168	2,083
8 落合第二	26,447	7,789	11,481	2,073	1.65	19,165	12,405	2,305	2,970	980	505	936	2,162	2,910	1,941
9 柏木	25,508	7,164	9,573	1,838	1.45	21,012	15,318	2,241	2,117	826	508	826	1,693	2,600	1,821
10 角管・区役所	14,724	4,055	5,497	910	1.37	12,505	9,245	1,348	1,157	494	259	537	959	1,303	878

特別出張所 地域名	居住期間別人口						住宅の所有の関係別住宅に住む一般世帯					
	1年未満	1年以上 5年未満	5年以上 10年未満	10年以上 20年未満	20年以上	出生時から	総数	持ち家	公営・都 市再生機 構・公社 の借家	民営の借家	給与住宅	間借り
0 新宿区	18,174	51,303	33,532	34,169	48,782	17,291	220,048	80,566	8,228	117,281	10,617	3,356
1 四谷	2,386	6,000	3,715	3,721	5,182	2,108	26,427	10,441	94	14,234	1,300	358
2 荻野町	2,495	7,151	4,699	5,406	5,060	2,130	22,807	10,696	202	10,223	1,347	339
3 榎町	2,302	6,240	3,805	3,217	5,273	2,214	23,471	8,269	368	13,296	1,173	365
4 若松町	1,710	5,203	3,535	3,192	5,880	1,651	20,351	7,140	3,446	8,499	990	276
5 大久保	1,646	4,903	3,167	3,387	5,320	1,674	27,298	9,001	1,518	14,784	1,571	424
6 戸塚	2,049	5,814	3,743	4,113	5,798	1,887	25,943	8,276	2,173	14,178	883	433
7 落合第一	1,777	5,128	3,441	3,801	5,360	1,688	21,454	8,070	44	11,969	1,014	357
8 落合第二	1,591	4,570	3,180	3,271	5,548	1,909	19,041	7,362	132	10,428	787	332
9 柏木	1,421	3,698	2,879	2,812	3,629	1,398	20,869	6,952	188	12,415	993	321
10 角管・区役所	797	2,596	1,368	1,249	1,732	632	12,387	4,359	63	7,255	559	151

特別出張所 地域名	住宅の建て方別住宅に住む主世帯					労働力状態別15歳以上人口				従業上の地位別15歳以上就業者			
	総数 (主世帯数)	一戸建	長屋建	共同住宅	その他	総数 ※	労働力 人口	非労働力 人口	完全失業者	総数 ※	雇用者 (役員を 含む)	自営業主 (家内労働 者を含む)	家族従業者
0 新宿区	216,692	27,128	1,366	187,566	632	286,778	128,626	55,721	4,830	123,796	105,701	11,546	1,912
1 四谷	26,069	2,888	167	22,862	152	32,667	15,453	5,660	494	14,959	12,509	1,650	262
2 荻野町	22,468	2,858	199	19,326	85	33,216	17,317	6,687	410	16,907	14,780	1,455	278
3 榎町	23,106	3,114	138	19,768	86	30,446	15,148	5,839	504	14,644	12,661	1,281	245
4 若松町	20,075	2,283	64	17,696	32	28,552	12,644	6,243	484	12,160	10,366	1,079	194
5 大久保	26,874	2,468	176	24,175	55	33,294	11,986	6,155	628	11,358	9,524	1,119	153
6 戸塚	25,510	2,616	140	22,677	77	33,044	14,459	6,807	598	13,861	11,809	1,334	234
7 落合第一	21,097	3,132	127	17,810	28	28,880	12,907	6,330	513	12,394	10,738	1,050	176
8 落合第二	18,709	5,003	173	13,522	11	26,447	12,437	5,631	492	11,945	10,325	1,044	156
9 柏木	20,548	1,996	135	18,363	54	25,508	10,258	4,408	453	9,805	8,261	980	126
10 角管・区役所	12,236	770	47	11,367	52	14,724	6,017	1,961	254	5,763	4,728	554	88

特別出張所 地域名	産業(大分類)別15歳以上就業者														
	建設業	製造業	情報通信業	運輸業, 郵便業	卸売業, 小売業	金融業, 保険業	不動産 業, 物品 賃貸業	学術研究, 専門・技術 サービス業	宿泊業, 飲食サー ビス業	生活関連 サービス 業, 娯楽業	教育, 学 習支援業	医療, 福祉	サービス 業(他に分 類されない もの)	公務 業(他に分 類されるもの を除く)	その他
0 新宿区	3,793	7,548	16,019	2,970	14,267	6,462	6,518	11,430	7,978	4,094	7,148	12,356	9,653	5,735	873
1 四谷	385	797	1,879	252	1,680	744	962	1,643	1,059	495	750	1,604	1,128	647	90
2 荻野町	376	1,163	2,089	317	1,680	1,288	859	2,005	733	383	973	1,712	1,005	1,570	99
3 榎町	444	1,151	2,081	373	1,670	969	668	1,453	838	425	856	1,372	1,046	515	83
4 若松町	322	708	1,290	290	1,418	579	534	1,033	846	347	663	1,719	1,028	573	75
5 大久保	394	505	1,147	322	1,291	308	630	845	1,029	424	635	1,078	941	901	56
6 戸塚	450	810	1,890	343	1,604	659	749	1,165	957	516	1,045	1,160	1,102	531	119
7 落合第一	411	805	1,755	295	1,563	725	601	1,014	752	449	819	1,209	981	265	126
8 落合第二	456	791	1,603	384	1,569	574	539	920	684	465	695	1,087	1,118	302	131
9 柏木	370	497	1,439	249	1,157	388	595	820	721	376	473	855	879	287	64
10 角管・区役所	185	321	846	145	635	228	381	532	359	214	239	560	425	144	30



# 1-2 特別出張所地域別データ (割合)

【割合】

	特別出張所 地域名	男女別人口		年齢区分別人口 ※				外国人
		男	女	15歳未満	15～64歳	65歳以上	(再掲) 75歳以上	
0	新宿区	50.0%	50.0%	9.2%	70.8%	20.0%	10.5%	7.8%
1	四谷	50.0%	50.0%	9.0%	71.3%	19.8%	10.2%	4.4%
2	草薙町	48.8%	51.2%	11.3%	70.4%	18.2%	9.3%	3.3%
3	榎町	48.6%	51.4%	9.2%	72.4%	18.4%	9.9%	5.7%
4	若松町	47.9%	52.1%	10.1%	65.2%	24.7%	13.3%	7.6%
5	大久保	51.5%	48.5%	8.9%	71.1%	20.0%	10.7%	16.1%
6	戸塚	51.0%	49.0%	8.5%	70.2%	21.3%	11.5%	10.5%
7	落合第一	49.0%	51.0%	9.4%	69.4%	21.2%	11.5%	6.0%
8	落合第二	49.7%	50.3%	9.5%	70.2%	20.3%	10.6%	4.0%
9	柏木	52.4%	47.6%	7.7%	74.1%	18.2%	9.3%	11.9%
10	角管・区役所	52.8%	47.2%	7.6%	76.6%	15.8%	7.7%	7.8%

※分母の総人口から「不詳」を除く  
新宿区の外国人割合は、8.4%

※の表示のある項目の割合は、分母の総数から「不詳」(産業は「分類不能の産業」)を除いて算出している。

	特別出張所 地域名	配偶関係別15歳以上人口 ※			世帯の家族類型別一般世帯 ※					子ども・高齢者のいる世帯			65歳以上人口に占める単身者の割合
		未婚	有配偶	死別・離別	単独世帯	夫婦のみ世帯	夫婦と子ども世帯	ひとり親と子ども世帯	その他の世帯	6歳未満世帯員のいる一般世帯	18歳未満世帯員のいる一般世帯	65歳以上世帯員のみ一般世帯	
0	新宿区	35.9%	54.2%	10.0%	67.8%	11.9%	13.0%	4.8%	2.4%	4.8%	10.2%	14.3%	34.0%
1	四谷	36.6%	53.9%	9.5%	69.9%	11.7%	11.6%	4.3%	2.5%	4.5%	9.2%	13.4%	34.5%
2	草薙町	32.7%	59.3%	8.0%	60.2%	15.2%	17.8%	4.5%	2.3%	6.4%	13.8%	13.5%	27.6%
3	榎町	38.0%	52.2%	9.8%	68.2%	11.9%	12.9%	4.6%	2.4%	5.0%	10.0%	12.4%	31.3%
4	若松町	32.6%	55.2%	12.1%	62.1%	13.8%	14.6%	6.9%	2.5%	5.4%	12.0%	20.4%	35.8%
5	大久保	33.6%	55.5%	10.9%	71.0%	10.4%	11.2%	5.1%	2.3%	4.1%	9.4%	14.0%	37.6%
6	戸塚	38.1%	51.1%	10.8%	69.5%	11.0%	12.0%	5.1%	2.5%	4.3%	9.3%	15.8%	38.2%
7	落合第一	35.8%	54.1%	10.2%	66.5%	12.0%	14.5%	4.6%	2.4%	5.0%	10.8%	14.7%	30.8%
8	落合第二	36.4%	53.8%	9.7%	64.7%	12.0%	15.5%	5.1%	2.6%	4.9%	11.3%	15.2%	32.7%
9	柏木	38.6%	51.5%	9.9%	72.9%	10.7%	10.1%	3.9%	2.4%	3.9%	8.1%	12.4%	36.3%
10	角管・区役所	38.8%	52.5%	8.7%	73.9%	10.8%	9.3%	4.0%	2.1%	4.3%	7.7%	10.4%	34.9%

	特別出張所 地域名	居住期間別人口 ※					住宅の所有の関別別住宅に住む一般世帯					
		1年未満	1年以上5年未満	5年以上10年未満	10年以上20年未満	20年以上	出生時から	持ち家	公営・都市再生機構・公社の借家	民営の借家	給付住宅	間借り
0	新宿区	8.9%	25.2%	16.5%	16.8%	24.0%	8.5%	36.6%	3.7%	53.3%	4.8%	1.5%
1	四谷	10.3%	26.0%	16.1%	16.1%	22.4%	9.1%	39.5%	0.4%	53.9%	4.9%	1.4%
2	草薙町	9.3%	26.5%	17.4%	20.1%	18.8%	7.9%	46.9%	0.9%	44.8%	5.9%	1.5%
3	榎町	10.0%	27.1%	16.5%	14.0%	22.9%	9.6%	35.2%	1.6%	56.6%	5.0%	1.6%
4	若松町	8.1%	24.6%	16.7%	15.1%	27.8%	7.8%	35.1%	16.9%	41.8%	4.9%	1.4%
5	大久保	8.2%	24.4%	15.8%	16.9%	26.5%	8.3%	33.0%	5.6%	54.2%	5.8%	1.6%
6	戸塚	8.8%	24.8%	16.0%	17.6%	24.8%	8.1%	31.9%	8.4%	54.7%	3.4%	1.7%
7	落合第一	8.4%	24.2%	16.2%	17.9%	25.3%	8.0%	37.6%	0.2%	55.8%	4.7%	1.7%
8	落合第二	7.9%	22.8%	15.8%	16.3%	27.6%	9.5%	38.7%	0.7%	54.8%	4.1%	1.7%
9	柏木	9.0%	23.4%	18.2%	17.8%	22.9%	8.8%	33.3%	0.9%	59.5%	4.8%	1.5%
10	角管・区役所	9.5%	31.0%	16.3%	14.9%	20.7%	7.5%	35.2%	0.5%	58.6%	4.5%	1.2%

	特別出張所 地域名	住宅の建て方別住宅に住む主世帯				労働力状態別15歳以上人口			従業上の地位別15歳以上就業者※		
		一戸建	長屋建	共同住宅	その他	労働力率 ※	非労働力率 ※	完全失業率	雇用人 (役員を含む)	自営業主 (家庭内職者を含む)	家族従業者
0	新宿区	12.5%	0.6%	86.6%	0.3%	69.8%	30.2%	3.8%	88.7%	9.7%	1.6%
1	四谷	11.1%	0.6%	87.7%	0.6%	73.2%	26.8%	3.2%	86.7%	11.4%	1.8%
2	草薙町	12.7%	0.9%	86.0%	0.4%	72.1%	27.9%	2.4%	89.5%	8.8%	1.7%
3	榎町	13.5%	0.6%	85.6%	0.4%	72.2%	27.8%	3.3%	89.2%	9.0%	1.7%
4	若松町	11.4%	0.3%	88.1%	0.2%	66.9%	33.1%	3.8%	89.1%	9.3%	1.7%
5	大久保	9.2%	0.7%	90.0%	0.2%	66.1%	33.9%	5.2%	88.2%	10.4%	1.4%
6	戸塚	10.3%	0.5%	88.9%	0.3%	68.0%	32.0%	4.1%	88.3%	10.0%	1.7%
7	落合第一	14.8%	0.6%	84.4%	0.1%	67.1%	32.9%	4.0%	89.8%	8.8%	1.5%
8	落合第二	26.7%	0.9%	72.3%	0.1%	68.8%	31.2%	4.0%	89.6%	9.1%	1.4%
9	柏木	9.7%	0.7%	89.4%	0.3%	69.9%	30.1%	4.4%	88.2%	10.5%	1.3%
10	角管・区役所	6.3%	0.4%	92.9%	0.4%	75.4%	24.6%	4.2%	88.0%	10.3%	1.6%

	特別出張所 地域名	産業(大分類) 別15歳以上就業者 ※														
		建設業	製造業	情報通信業	運輸業、郵便業	卸売業、小売業	金融業、保険業	不動産業、物品賃貸業	学術研究、専門・技術サービス業	宿泊業、飲食サービス業	生活関連サービス業、娯楽業	教育、学習支援業	医療、福祉	サービス業(他に分類されないもの)	公務(他に分類されるものを除く)	その他
0	新宿区	3.2%	6.5%	13.7%	2.5%	12.2%	5.5%	5.6%	9.8%	6.8%	3.5%	6.1%	10.6%	8.3%	4.9%	0.7%
1	四谷	2.7%	5.6%	13.3%	1.8%	11.9%	5.3%	6.8%	11.6%	7.5%	3.5%	5.3%	11.4%	8.0%	4.6%	0.6%
2	草薙町	2.3%	7.2%	12.9%	2.0%	10.3%	7.9%	5.3%	12.3%	4.5%	2.4%	6.0%	10.5%	6.2%	9.7%	0.6%
3	榎町	3.2%	8.3%	14.9%	2.7%	12.0%	6.9%	4.8%	10.4%	6.0%	3.0%	6.1%	9.8%	7.5%	3.7%	0.6%
4	若松町	2.8%	6.2%	11.3%	2.5%	12.4%	5.1%	4.7%	9.0%	7.4%	3.0%	5.8%	15.0%	9.0%	5.0%	0.7%
5	大久保	3.8%	4.8%	10.9%	3.1%	12.3%	2.9%	6.0%	8.0%	9.8%	4.0%	6.0%	10.3%	9.0%	8.6%	0.5%
6	戸塚	3.4%	6.2%	14.4%	2.6%	12.2%	5.0%	5.7%	8.9%	7.3%	3.9%	8.0%	8.9%	8.4%	4.1%	0.9%
7	落合第一	3.5%	6.8%	14.9%	2.5%	13.3%	6.2%	5.1%	8.6%	6.4%	3.8%	7.0%	10.3%	8.3%	2.3%	1.1%
8	落合第二	4.0%	7.0%	14.2%	3.4%	13.9%	5.1%	4.8%	8.1%	6.0%	4.1%	6.1%	9.6%	9.9%	2.7%	1.2%
9	柏木	4.0%	5.4%	15.7%	2.7%	12.6%	4.2%	6.5%	8.9%	7.9%	4.1%	5.2%	9.3%	9.6%	3.1%	0.7%
10	角管・区役所	3.5%	6.1%	16.1%	2.8%	12.1%	4.3%	7.3%	10.1%	6.8%	4.1%	4.6%	10.7%	8.1%	2.7%	0.6%

## 2-1 町丁別データ(実数)①(年齢区分、配偶関係、家族類型、居住期間等)

地図 番号	町丁名	特 出 コ ー ド	人口・増減				男女別人口		年齢区分別人口				外国人	配偶関係別15歳以上人口			
			2020年 人口	2015年 人口	人口 増加数	人口 増加率	男	女	15歳未満	15~64歳	65歳以上	(再婚) 75歳以上		総数 ※	未婚	有配偶	死別・離別
	新宿区	0	349,385	333,560	15,825	4.7%	174,822	174,563	29,202	223,593	63,185	33,311	27,216	286,778	80,844	122,072	22,508
1	四谷1丁目	1	472	431	41	9.5%	207	265	34	259	128	74	8	387	124	187	33
2	四谷2丁目	1	327	341	-14	-4.1%	154	173	29	184	59	32	10	243	64	121	18
3	四谷3丁目	1	448	409	39	9.5%	205	243	23	289	67	31	21	356	123	128	26
4	四谷4丁目	1	3,529	3,177	352	11.1%	1,846	1,683	277	2,317	540	275	183	2,857	824	1,149	185
5	四谷本塩町	1	546	412	134	32.5%	286	260	35	350	113	56	15	483	113	245	44
6	四谷三栄町	1	2,026	1,652	374	22.6%	968	1,058	229	1,253	387	209	65	1,640	448	816	145
7	四谷坂町	1	2,505	2,120	385	18.2%	1,277	1,228	216	1,592	435	233	122	2,027	584	875	126
8	若葉1丁目	1	2,548	2,303	245	10.6%	1,288	1,260	263	1,543	524	282	82	2,067	641	1,070	161
9	若葉2丁目	1	891	633	258	40.8%	458	433	95	524	196	107	32	720	194	390	58
10	若葉3丁目	1	958	955	3	0.3%	470	488	72	579	222	123	39	801	307	317	88
11	須賀町	1	1,400	1,371	29	2.1%	713	687	129	840	328	168	50	1,168	338	538	96
12	左門町	1	1,718	1,485	233	15.7%	798	920	118	1,201	247	108	62	1,448	419	657	86
13	信濃町	1	945	849	96	11.3%	450	495	70	509	204	97	47	713	206	315	61
14	南元町	1	2,514	2,288	246	10.8%	1,196	1,318	355	1,569	398	207	103	1,967	491	1,112	142
15	荒木町	1	2,623	2,100	523	24.9%	1,300	1,323	208	1,724	383	186	126	2,107	582	878	129
16	舟町	1	1,388	1,304	84	6.4%	701	687	104	912	265	115	48	1,177	338	461	95
17	愛住町	1	1,443	1,263	180	14.3%	729	714	130	888	281	159	53	1,169	339	475	117
18	大京町	1	4,257	3,391	866	25.5%	1,949	2,308	382	2,658	789	435	129	3,447	1,031	1,622	246
19	巖ヶ丘町	1	0	212	-212	-100.0%	0	0	0	0	0	0	0	0	0	0	0
20	内藤町	1	1,201	1,012	189	18.7%	574	627	132	766	203	103	54	969	234	565	69
21	片町	1	418	351	67	19.1%	219	199	17	240	79	37	25	319	117	106	26
22	新宿1丁目	1	4,419	4,280	139	3.2%	2,341	2,078	169	2,781	703	379	252	3,484	1,032	1,061	277
23	新宿2丁目	1	1,047	1,186	-139	-11.7%	540	507	33	621	199	93	60	820	225	233	70
24	新宿4丁目	1	248	334	-86	-25.7%	152	96	5	153	67	37	9	220	41	61	20
25	新宿5丁目	1	2,622	2,168	454	20.9%	1,440	1,182	91	1,822	276	125	193	2,098	587	491	129
26	市谷田町1丁目	2	22	18	4	22.2%	11	11	0	10	3	1	2	13	4	6	1
27	市谷田町2丁目	2	624	619	5	0.8%	261	363	74	402	94	40	18	496	141	262	34
28	市谷田町3丁目	2	357	337	20	5.9%	169	188	45	246	48	35	16	294	65	170	14
29	市谷本村町	2	2,852	2,676	176	6.6%	1,776	1,076	227	2,283	189	81	108	2,472	953	1,198	79
30	市谷砂土原町1丁目	2	209	236	-27	-11.4%	97	112	16	121	54	26	7	175	49	94	19
31	市谷砂土原町2丁目	2	479	430	49	11.4%	224	255	48	314	96	45	8	410	118	211	26
32	市谷砂土原町3丁目	2	1,051	963	88	9.1%	534	517	145	653	172	78	117	825	207	509	44
33	市谷左内町	2	426	481	-55	-11.4%	200	226	37	268	97	49	18	365	93	210	33
34	市谷加賀町1丁目	2	31	332	-301	-90.7%	12	19	2	14	14	11	0	28	7	11	8
35	市谷加賀町2丁目	2	1,866	1,748	118	6.8%	793	1,073	259	1,334	193	97	79	1,527	625	785	63
36	市谷甲良町	2	864	635	229	36.1%	424	440	111	600	115	54	34	715	163	385	48
37	市谷船河原町	2	237	260	-23	-8.8%	122	115	48	134	51	23	20	185	36	138	4
38	市谷長延寺町	2	125	154	-29	-18.8%	43	82	2	49	60	36	3	109	28	27	35
39	市谷鷹匠町	2	32	48	-16	-33.3%	15	17	3	14	8	3	1	22	5	12	4
40	市谷山伏町	2	578	484	94	19.4%	291	287	61	370	110	62	21	480	121	253	32
41	市谷八幡町	2	113	112	1	0.9%	51	62	3	68	30	12	2	98	33	50	7
42	神楽坂1丁目	2	26	28	-2	-7.1%	12	14	1	10	14	7	0	24	6	14	2
43	神楽坂2丁目	2	213	201	12	6.0%	96	117	2	98	50	24	7	148	44	62	18
44	神楽坂3丁目	2	455	475	-20	-4.2%	236	219	11	245	93	38	8	338	111	129	22
45	神楽坂4丁目	2	157	143	14	9.8%	75	82	14	96	33	19	4	129	28	75	9
46	神楽坂5丁目	2	708	703	5	0.7%	318	390	71	469	142	56	11	611	153	346	40
47	神楽坂6丁目	2	850	904	-54	-6.0%	385	465	33	501	239	134	30	740	248	262	86
48	鶴工町	2	454	457	-3	-0.7%	232	222	38	253	111	62	11	364	111	184	21
49	二十騎町	2	685	664	21	3.2%	329	356	64	448	129	76	22	577	170	251	63
50	堀場町	2	113	107	6	5.6%	53	60	5	64	33	27	1	97	24	49	14
51	津久戸町	2	103	122	-19	-15.6%	47	56	10	49	27	13	3	76	20	32	8
52	東五軒町	2	2,436	2,213	223	10.1%	1,123	1,313	306	1,492	390	207	53	1,882	469	1,098	136
53	西五軒町	2	1,936	1,699	237	13.9%	950	986	209	1,286	247	149	85	1,533	396	759	113
54	赤城元町	2	407	436	-29	-6.7%	192	215	41	258	76	28	5	334	95	160	22
55	南横町	2	1,469	1,380	109	8.0%	745	724	179	868	319	169	46	1,187	308	641	96
56	袋町	2	692	665	27	4.1%	334	358	60	410	147	73	15	557	138	296	49
57	弘方町	2	1,075	950	125	13.2%	518	557	165	715	118	48	56	833	229	460	32
58	南町	2	856	774	82	10.6%	414	442	138	564	117	57	27	681	137	458	31
59	北町	2	1,095	933	162	17.4%	535	560	144	715	159	77	12	874	191	530	56
60	納戸町	2	989	851	138	16.2%	475	514	129	603	178	91	37	781	190	442	58
61	南山伏町	2	721	770	-49	-6.4%	383	338	68	432	148	71	12	580	153	313	43
62	北山伏町	2	651	520	131	25.2%	278	373	53	437	128	97	32	565	162	210	76
63	白銀町	2	1,373	1,381	-8	-0.6%	615	758	140	944	221	89	37	1,165	295	679	74
64	下宮比町	2	275	366	-91	-24.9%	121	154	5	136	61	37	8	197	54	71	19
65	矢来町	2	4,891	4,634	257	5.5%	2,297	2,594	535	3,014	920	517	119	3,934	1,084	1,971	275
66	若宮町	2	1,032	946	86	9.1%	524	508	96	653	182	80	85	835	228	438	54
67	岩戸町	2	653	687	-34	-4.9%	314	339	51	475	70	29	23	545	164	227	34
68	中町	2	530	519	11	2.1%	263	267	63	303	106	43	7	409	87	258	33
69	筆管町	2	649	686	-37	-5.4%	319	330	36	478	82	43	14	560	177	204	48
70	横寺町	2	1,046	801	245	30.6%	526	520	72	616	234	117	15	850	252	347	80
71	筑土八幡町	2	861	1,006	-145	-14.4%	394	467	96	545	147	71	20	692	201	340	44
72	新小川町	2	3,607	3,234	373	11.5%	1,818	1,78									

※の表示のある総数には「不詳」を含む。

一般世帯 1世帯当 たり人員	世帯の家族類型別一般世帯						子ども・高齢者のいる世帯				居住期間別人口						地図 番号
	一般 世帯数 ※	単独世帯	夫婦のみ の世帯	夫婦と子 ども世帯	ひとり親 と子ども 世帯	その他の 世帯	6歳未満 世帯員の いる一般 世帯	18歳未満 世帯員の いる一般 世帯	65歳以上 世帯員の みの一般 世帯	65歳以上 の単身者	1年未満	1年以上 5年未満	5年以上 10年未満	10年以上 20年未満	20年以上	出生時から	
1.55	222,461	150,831	26,555	28,931	10,766	5,349	10,618	22,716	31,878	21,500	18,174	51,303	33,532	34,169	48,782	17,291	
1.60	270	158	39	46	12	15	9	24	57	33	33	53	40	54	107	42	1
1.59	206	134	29	28	12	3	12	24	25	12	7	33	39	12	59	23	2
1.39	323	243	33	23	14	10	11	20	39	30	20	64	23	56	48	23	3
1.48	2,376	1,701	252	269	99	55	113	224	286	209	199	504	246	343	398	171	4
1.50	364	250	51	36	16	11	12	24	60	41	62	105	36	56	101	26	5
1.76	1,150	670	153	212	78	36	81	163	172	106	94	352	192	191	313	156	6
1.52	1,653	1,149	192	202	68	41	95	166	228	151	139	393	240	198	344	126	7
1.77	1,433	799	238	250	99	47	79	210	242	131	147	389	242	353	382	163	8
1.75	508	294	75	94	26	19	44	69	94	65	86	148	51	48	172	81	9
1.56	616	402	82	65	42	24	26	54	120	82	57	111	71	86	183	73	10
1.67	838	513	103	133	51	38	44	106	154	110	99	184	163	108	263	111	11
1.49	1,150	777	170	122	50	31	56	96	116	78	142	280	128	220	164	79	12
1.51	613	434	64	67	34	14	14	49	94	55	49	148	72	101	143	45	13
1.84	1,351	721	232	290	75	33	105	245	215	146	125	404	408	245	264	148	14
1.46	1,782	1,293	210	195	58	26	87	155	206	148	124	508	171	195	296	103	15
1.43	972	704	119	88	34	27	41	87	147	100	78	206	146	186	125	80	16
1.52	947	664	95	122	36	30	41	88	150	107	65	191	157	129	253	98	17
1.56	2,645	1,773	345	365	108	54	155	292	331	201	384	703	513	347	482	197	18
0.00	0	0	0	0	0	0	0	0	0	0	0	0	0	0	0	0	19
1.81	664	342	135	132	39	16	57	103	103	70	91	227	86	181	148	58	20
1.30	322	265	23	17	8	9	3	11	39	27	39	49	29	23	56	17	21
1.30	3,412	2,762	269	206	108	64	66	147	392	294	194	509	375	324	539	136	22
1.27	801	658	61	39	29	14	11	27	103	84	33	122	74	78	105	50	23
1.30	191	152	16	12	7	4	5	7	49	42	3	21	25	4	34	19	24
1.23	2,139	1,825	133	85	58	36	31	74	159	126	116	296	188	183	203	83	25
1.38	16	13	1	2	0	0	0	0	2	2	0	0	1	1	8	2	26
1.72	363	217	50	71	18	7	23	55	50	35	23	68	96	139	30	33	27
1.74	205	115	43	33	9	5	18	29	23	14	26	86	48	28	36	13	28
1.66	1,246	772	201	219	40	14	87	185	87	48	362	891	266	497	26	87	29
1.99	105	45	19	24	12	5	6	16	18	10	5	19	27	53	39	10	30
1.77	270	157	37	59	13	4	17	39	41	23	39	83	79	64	37	15	31
1.99	527	254	99	139	18	17	30	105	83	42	60	202	151	127	107	47	32
1.88	227	102	53	45	16	11	10	30	46	20	16	72	50	65	89	18	33
1.82	17	8	3	2	3	1	0	2	7	5	2	2	4	6	9	5	34
1.91	870	443	147	219	42	19	86	192	99	56	168	482	336	187	144	69	35
1.77	489	281	77	100	25	6	39	88	59	39	64	169	75	143	55	32	36
2.55	93	19	28	38	5	3	10	32	19	4	11	18	45	62	23	12	37
1.40	89	59	9	3	16	2	1	1	40	33	1	4	3	15	57	7	38
1.60	20	14	2	4	0	0	0	3	6	4	1	0	8	0	8	0	39
1.77	327	193	46	69	14	5	19	45	48	33	21	76	48	61	124	52	40
1.98	57	28	9	14	3	3	2	3	11	7	4	10	15	8	38	5	41
2.36	11	2	4	3	2	0	1	1	6	1	0	2	0	4	15	2	42
1.30	164	128	20	7	6	3	0	2	24	14	1	24	9	26	47	13	43
1.34	340	266	31	26	11	5	7	8	49	36	16	55	29	36	70	14	44
1.74	90	49	20	15	4	2	9	11	16	11	6	25	22	6	25	17	45
1.82	389	198	91	75	18	7	20	59	72	42	26	89	54	257	28	31	46
1.46	583	411	64	53	33	22	10	29	121	81	33	91	82	85	189	86	47
1.62	280	182	41	43	11	3	9	25	62	39	17	57	50	61	103	34	48
1.66	412	255	45	66	32	14	18	54	69	54	36	89	76	90	120	32	49
1.77	64	35	11	9	6	3	1	4	15	8	6	18	12	4	27	12	50
1.43	69	52	6	6	3	2	4	6	15	10	3	9	16	6	15	12	51
1.79	1,320	729	237	277	61	16	122	227	143	69	150	411	380	290	232	132	52
1.64	1,145	740	160	179	45	21	91	149	90	63	141	298	243	205	178	110	53
1.66	245	154	34	33	14	10	7	28	32	20	15	42	64	64	60	24	54
1.89	778	416	105	186	41	29	64	133	153	100	70	210	160	192	301	95	55
1.71	404	240	67	64	18	15	19	50	65	40	26	73	77	123	125	45	56
1.91	562	305	72	141	29	14	52	120	47	21	67	229	154	59	93	43	57
2.13	401	152	87	132	19	10	37	114	49	26	78	130	141	85	99	46	58
1.86	588	309	116	131	23	9	48	103	72	37	66	197	99	173	148	54	59
1.84	537	282	98	106	32	19	50	92	75	42	46	202	76	73	174	63	60
1.63	442	284	58	74	17	9	24	54	86	55	28	94	82	96	139	37	61
1.53	388	265	44	47	20	12	27	44	23	12	61	155	75	43	60	38	62
1.81	759	388	162	162	34	13	42	115	111	67	41	127	156	537	59	59	63
1.24	219	181	24	9	2	3	2	3	35	25	8	34	13	12	54	4	64
1.74	2,750	1,659	379	523	121	68	186	395	364	204	271	909	574	445	788	319	65
1.68	616	385	94	104	21	12	32	74	95	59	44	201	79	142	157	44	66
1.45	451	321	56	49	13	11	20	41	35	21	37	88	153	44	39	28	67
1.82	291	157	54	62	11	7	26	48	49	28	26	65	61	52	92	40	68
1.41	460	346	48	43	13	10	16	29	50	42	50	81	62	113	55	28	69
1.46	718	526	82	74	23	13	25	54	123	87	72	193	71	65	176	64	70
1.61	535	342	81	79	17	16	34	66	71	35	57	162	88	103	114	45	71
1.57	2,302	1,509	316	307	117	53	129	251	280	165	194	609	289	459	448	152	72
0.00	0	0	0	0	0	0	0	0	0	0	0	0	0	0	0	0	73
1.57	2,188	1,452	285	305	88	58	115	243	295	207	211	649	415	372	388	149	74
1.44	904	650	109	88	45	12	38	77	95	60	89	226	115	139	146	64	75
1.86	1,389	743	235	315	65	31	127	283	110	60	180	447	385	394	138	113	76

(続き)

地図 番号	町丁名	特 出 コ ー ド	人口・増減				男女別人口		年齢区分別人口				外国人	配偶関係別15歳以上人口			
			2020年 人口	2015年 人口	人口 増加数	人口 増加率	男	女	15歳未満	15~64歳	65歳以上	(再掲) 75歳以上		総数 ※	未婚	有配偶	死別・離別
77	赤城下町	3	1,203	1,268	-65	-5.1%	619	584	71	730	273	157	32	1,003	285	418	100
78	天神町	3	1,085	1,045	40	3.8%	538	547	81	711	202	113	32	913	277	387	63
79	覆町	3	720	642	78	12.1%	352	368	37	476	124	73	16	600	206	180	45
80	東横町	3	355	297	58	19.5%	163	192	13	239	60	31	22	299	92	90	23
81	早稲田町	3	1,418	1,052	366	34.8%	661	757	88	951	167	83	113	1,118	411	372	79
82	早稲田南町	3	797	839	-42	-5.0%	390	407	69	477	178	97	44	655	203	292	78
83	馬場下町	3	489	467	22	4.7%	253	236	28	268	120	72	18	388	119	161	43
84	原町1丁目	3	1,527	1,458	69	4.7%	740	787	153	965	280	129	71	1,245	337	545	110
85	原町2丁目	3	1,428	1,361	67	4.9%	662	766	167	774	362	243	66	1,136	297	510	147
86	原町3丁目	3	2,247	1,882	365	19.4%	1,050	1,197	247	1,513	326	189	211	1,839	504	815	132
87	喜久井町	3	2,079	1,953	126	6.5%	1,034	1,045	185	1,259	383	220	70	1,642	544	747	144
88	築地町	3	535	558	-23	-4.1%	260	275	49	386	73	40	14	459	128	227	32
89	弁天町	3	3,424	3,380	44	1.3%	1,683	1,741	309	2,206	659	364	158	2,865	888	1,224	253
90	中里町	3	713	707	6	0.8%	330	383	62	458	144	50	6	602	135	380	41
91	山吹町	3	4,119	3,151	968	30.7%	1,972	2,147	279	2,764	547	284	204	3,311	1,057	1,317	226
92	改代町	3	654	571	83	14.5%	352	302	72	470	86	39	23	556	148	234	35
93	水道町	3	1,115	895	220	24.6%	550	565	54	825	144	95	47	969	300	329	88
94	早稲田鶴巻町	3	5,679	5,298	381	7.2%	2,783	2,896	318	3,665	1,018	500	415	4,683	1,713	1,765	378
95	住吉町	4	2,954	2,586	368	14.2%	1,449	1,505	218	1,896	524	250	173	2,420	728	992	192
96	市谷合町	4	1,497	1,301	196	15.1%	773	724	119	950	270	137	81	1,220	340	503	103
97	河田町	4	3,125	2,905	220	7.6%	1,566	1,559	482	2,035	348	172	654	2,383	588	1,301	110
98	若松町	4	6,063	5,443	620	11.4%	2,917	3,146	678	3,995	1,016	517	468	5,011	1,428	2,249	383
99	余丁町	4	4,116	3,904	212	5.4%	2,051	2,065	398	2,761	701	355	226	3,462	997	1,495	270
100	戸山1丁目	4	2,782	2,590	192	7.4%	1,333	1,449	244	1,874	412	209	147	2,286	763	904	159
101	戸山2丁目	4	5,194	5,940	-746	-12.6%	2,022	3,172	198	2,031	2,884	1,704	386	4,915	1,193	2,018	1,073
102	戸山3丁目	4	1,010	950	60	6.3%	505	505	56	588	268	155	59	856	257	389	75
103	富久町	4	7,407	5,729	1,678	29.3%	3,730	3,677	819	4,578	1,421	726	409	5,999	1,371	3,115	484
104	新宿6丁目	5	4,348	4,012	336	8.4%	2,292	2,056	227	2,948	665	354	396	3,613	962	1,170	247
105	新宿7丁目	5	6,561	6,218	343	5.5%	3,329	3,232	558	4,038	1,192	647	650	5,230	1,232	2,194	443
106	歌舞伎町2丁目	5	2,018	2,256	-238	-10.5%	1,166	852	57	1,311	216	89	292	1,527	229	352	80
107	百人町1丁目	5	3,302	4,443	-1,141	-25.7%	1,871	1,431	93	2,069	557	310	758	2,626	701	690	184
108	百人町2丁目	5	4,267	5,004	-737	-14.7%	2,291	1,976	268	2,780	629	323	1,122	3,409	811	1,121	230
109	百人町3丁目	5	5,209	5,407	-198	-3.7%	2,467	2,742	728	2,865	1,408	838	360	4,273	943	2,529	438
110	大久保1丁目	5	3,787	4,402	-615	-14.0%	1,920	1,867	158	2,190	631	338	924	2,821	592	864	203
111	大久保2丁目	5	7,268	8,442	-1,174	-13.9%	3,741	3,527	469	4,678	1,239	625	1,692	5,917	1,548	2,072	437
112	大久保3丁目	5	4,942	4,081	861	21.1%	2,382	2,560	696	3,096	782	381	536	3,878	925	2,137	308
113	百人町4丁目	6	2,693	2,814	-121	-4.3%	1,145	1,548	274	1,144	1,213	771	346	2,357	594	921	501
114	戸塚町1丁目	6	226	226	0	0.0%	106	120	5	128	41	18	28	169	74	45	14
115	西早稲田1丁目	6	6,008	5,651	357	6.3%	2,907	3,101	425	3,638	1,299	724	666	4,937	1,499	1,954	455
116	西早稲田2丁目	6	5,730	5,778	-48	-0.8%	3,027	2,703	418	3,931	812	401	560	4,743	1,507	1,901	292
117	西早稲田3丁目	6	7,033	6,962	71	1.0%	3,555	3,478	641	4,528	1,190	636	593	5,718	1,701	2,526	431
118	高田馬場1丁目	6	4,180	3,991	189	4.7%	2,187	1,993	324	2,712	720	385	371	3,432	1,022	1,403	270
119	高田馬場2丁目	6	1,807	1,826	-19	-1.0%	985	822	100	1,202	305	154	193	1,507	434	571	88
120	高田馬場3丁目	6	5,973	5,860	113	1.9%	3,179	2,794	307	3,934	1,046	532	684	4,980	1,527	1,686	385
121	高田馬場4丁目	6	6,306	6,419	-113	-1.8%	3,298	3,008	563	4,136	1,065	541	741	5,201	1,443	2,147	334
122	下落合1丁目	7	2,605	2,537	68	2.7%	1,323	1,282	116	1,719	415	244	381	2,134	611	666	151
123	下落合2丁目	7	3,815	3,482	333	9.6%	1,855	1,960	331	2,388	723	406	259	3,111	819	1,498	211
124	下落合3丁目	7	4,641	4,418	223	5.0%	2,092	2,549	422	2,941	948	522	195	3,889	1,090	1,875	294
125	下落合4丁目	7	4,564	4,368	196	4.5%	2,187	2,377	418	2,865	911	503	250	3,776	1,055	1,698	325
126	中落合1丁目	7	3,609	3,430	179	5.2%	1,845	1,764	307	2,331	609	302	222	2,940	915	1,150	197
127	中落合2丁目	7	5,148	4,968	180	3.6%	2,491	2,657	612	3,147	1,017	607	245	4,164	1,153	1,922	400
128	上落合1丁目	7	5,637	5,319	318	6.0%	2,838	2,799	488	3,417	1,171	582	330	4,588	1,301	2,028	425
129	上落合2丁目	7	5,046	4,921	125	2.5%	2,565	2,481	315	3,309	969	490	238	4,278	1,303	1,635	342
130	中落合3丁目	8	4,263	4,040	223	5.5%	2,070	2,193	393	2,820	772	400	133	3,592	1,005	1,704	269
131	中落合4丁目	8	3,154	3,024	130	4.3%	1,620	1,534	321	2,041	552	259	130	2,593	709	1,241	187
132	上落合3丁目	8	4,793	4,747	46	1.0%	2,441	2,352	281	3,191	877	462	260	4,068	1,297	1,438	313
133	西落合1丁目	8	4,704	4,295	409	9.5%	2,277	2,427	452	3,101	827	453	156	3,928	1,166	1,608	351
134	西落合2丁目	8	4,170	4,234	-64	-1.5%	2,071	2,099	401	2,654	803	429	157	3,457	984	1,552	284
135	西落合3丁目	8	3,199	3,049	150	4.9%	1,507	1,692	252	2,090	628	333	105	2,718	861	1,172	203
136	西落合4丁目	8	2,184	2,121	63	3.0%	1,082	1,102	246	1,467	421	208	83	1,888	519	941	147
137	中井1丁目	8	1,801	1,705	96	5.6%	998	803	94	1,172	383	182	98	1,555	504	484	111
138	中井2丁目	8	3,158	2,950	208	7.1%	1,561	1,597	346	1,974	674	375	147	2,648	724	1,341	208
139	北新宿1丁目	9	6,934	6,719	215	3.2%	3,658	3,276	401	4,779	909	435	1,049	5,688	1,521	1,864	326
140	北新宿2丁目	9	5,198	5,310	-112	-2.1%	2,730	2,468	466	3,399	958	459	427	4,357	1,142	2,065	289
141	北新宿3丁目	9	7,039	7,090	-51	-0.7%	3,696	3,343	527	4,367	1,414	806	1,021	5,781	1,584	2,124	539
142	北新宿4丁目	9	6,128	6,046	82	1.4%	3,148	2,980	440	4,230	1,007	491	792	5,237	1,587	1,944	389
143	西新宿7丁目	9	2,311	2,321	-10	-0.4%	1,279	1,032	95	1,484	306	158	157	1,790	433	585	112
144	西新宿8丁目	9	3,211	3,069	142	4.6%	1,637	1,574	190	2,226	429	221	216	2,655	897	991	183
145	新宿3丁目	10	101	129	-28	-21.7%	82	19	0	42	38	8	1	80	44	11	9
146	歌舞伎町1丁目	10	65	172	-107	-62.2%	39	26	0	34	13	7	2	47	12	10	3
147	西新宿1丁目	10	0	111	-111	-100.0%	0	0	0	0	0	0	0	0	0	0	0
148	西新宿2丁目	10	124	109	15	13.8%	95	29	1	56	50	15	1	106	66	16	22
149	西新宿3丁目	10	2,232	1,685	547	32.5%	1,147	1,085	88	1,616	293	150	196	1,909	493	636	91
150	西新宿4丁目	10	7,745	7,121	624	8.8%	4,061	3,684	489	5,074	1,182	597	464	6,256	1,938	2,200	461
151	西新宿5丁目	10	4,091	2,967	1,124	37.9%	2,113	1,978	330	2,829	536	249	319	3,365	864	1,329	171
152	西新宿6丁目	10	3,537	3,398	139	4.1%	1,918	1,619	304	2,558	403	206	418	2,961	638	1,295	153

一般世帯 1世帯当 たり人員	世帯の家族類型別一般世帯						子ども・高齢者のいる世帯				居住期間別人口						地 図 番 号
	一般 世帯数 ※	単 独 世 帯	夫 婦 の み の 世 帯	夫 婦 と 子 ど も の 世 帯	ひ と り 親 と 子 ど も の 世 帯	そ の 他 の 世 帯	6 歳 未 満 の 世 帯 員 の い る 世 帯	18 歳 未 満 の 世 帯 員 の い る 世 帯	65 歳 以 上 の 世 帯 員 の み の 世 帯	65 歳 以 上 の 単 身 者	1 年 未 満	1 年 以 上 5 年 未 満	5 年 以 上 10 年 未 満	10 年 以 上 20 年 未 満	20 年 以 上	出 生 時 か ら	
1.53	784	542	91	90	38	23	21	60	140	100	49	130	83	98	264	89	77
1.53	710	487	96	84	24	19	35	58	103	73	41	152	121	85	177	88	78
1.34	536	426	40	38	24	7	18	31	66	48	31	142	59	36	105	40	79
1.31	270	215	23	15	12	5	7	13	25	15	10	64	17	23	62	27	80
1.37	1,033	805	74	94	35	25	38	69	71	46	79	290	116	92	162	71	81
1.66	479	298	66	72	33	10	21	51	93	65	27	118	108	73	179	69	82
1.48	330	233	41	30	16	10	9	20	64	44	30	64	36	29	117	43	83
1.63	936	603	103	144	64	22	50	117	137	90	62	194	167	161	256	93	84
1.73	752	465	93	138	46	10	43	114	129	84	144	251	174	109	228	76	85
1.64	1,330	869	148	234	53	25	95	190	143	105	270	311	204	188	206	113	86
1.66	1,255	814	140	198	74	29	61	133	163	97	86	302	190	204	431	172	87
1.67	320	191	49	52	13	15	21	37	28	17	30	77	77	66	79	34	88
1.62	2,066	1,341	261	302	123	39	110	239	331	221	158	576	425	352	559	218	89
1.91	374	158	101	79	22	14	27	51	69	41	40	101	70	42	165	59	90
1.43	2,879	2,118	312	291	109	49	144	224	283	194	281	815	343	273	472	203	91
1.53	427	298	53	58	8	10	32	46	41	24	55	107	96	17	63	55	92
1.36	783	603	75	61	23	21	23	46	38	22	88	235	128	67	111	44	93
1.45	3,907	2,826	413	365	181	122	136	269	504	320	341	989	476	397	965	394	94
1.47	2,005	1,415	249	203	96	42	87	170	293	194	185	470	262	275	392	149	95
1.51	994	700	114	112	47	21	43	90	157	104	63	204	145	147	246	76	96
1.81	1,714	1,001	199	390	77	46	161	356	172	108	294	575	264	252	243	112	97
1.66	3,647	2,324	419	611	216	77	222	512	525	356	305	1,051	578	651	825	319	98
1.63	2,531	1,640	292	378	143	78	147	313	359	250	195	592	451	362	647	239	99
1.55	1,781	1,245	157	253	84	42	76	186	195	127	187	430	254	243	424	180	100
1.66	3,132	1,589	668	266	526	83	39	198	1,661	1,102	85	393	522	591	2,026	144	101
1.60	633	401	93	84	42	13	21	52	138	86	88	115	92	104	221	57	102
1.70	4,335	2,593	673	741	204	123	321	621	740	484	308	1,373	967	567	856	375	103
1.36	3,171	2,443	292	233	138	64	129	197	370	266	170	590	320	183	501	178	104
1.54	4,163	2,881	441	550	197	94	199	430	530	362	193	785	481	689	795	315	105
1.18	1,710	1,494	102	55	41	18	25	49	134	107	64	135	85	112	103	26	106
1.26	2,585	2,155	183	123	74	50	43	93	348	278	117	239	186	198	340	116	107
1.37	3,105	2,379	280	242	135	68	90	221	361	273	137	403	312	367	445	158	108
2.11	2,468	990	494	682	232	69	226	552	736	457	255	742	572	715	1,144	299	109
1.31	2,868	2,293	233	150	126	66	53	142	321	233	100	291	199	190	416	108	110
1.45	5,019	3,687	470	460	252	149	143	377	673	503	271	701	503	520	989	294	111
1.90	2,587	1,327	388	602	206	64	233	533	413	276	339	1,017	509	413	587	180	112
1.68	1,546	902	213	200	195	36	76	198	781	622	61	419	371	774	117	36	113
1.29	175	145	8	14	5	3	2	9	23	17	24	32	7	7	43	14	114
1.49	4,022	2,837	463	444	197	81	149	323	745	520	304	889	565	536	1,128	264	115
1.49	3,836	2,731	421	442	151	91	155	334	419	287	358	975	507	495	773	291	116
1.64	4,254	2,748	470	675	244	116	214	526	535	349	392	1,013	683	731	1,170	305	117
1.51	2,725	1,908	297	344	112	64	128	259	334	230	239	653	352	395	565	213	118
1.43	1,267	924	141	118	58	25	53	89	159	109	108	262	104	131	257	120	119
1.40	4,277	3,230	426	341	171	109	131	260	575	413	294	751	524	453	864	296	120
1.56	4,033	2,729	429	561	190	124	216	436	555	394	269	820	630	591	881	348	121
1.31	1,925	1,527	176	125	55	42	57	91	192	136	144	384	203	168	298	93	122
1.65	2,272	1,438	322	351	119	42	99	262	324	180	205	514	351	499	523	145	123
1.71	2,682	1,593	414	451	152	72	152	322	468	279	219	681	431	503	852	203	124
1.68	2,677	1,699	319	469	129	61	131	316	400	257	199	662	469	536	769	255	125
1.52	2,370	1,685	220	299	101	65	106	231	329	247	219	483	321	371	512	163	126
1.74	2,814	1,719	332	567	134	61	217	456	401	260	261	822	614	662	659	264	127
1.59	3,461	2,275	440	491	170	84	191	378	538	357	275	813	563	642	906	289	128
1.49	3,383	2,408	385	383	139	88	135	270	516	367	255	769	489	420	841	276	129
1.70	2,491	1,503	353	443	126	66	138	318	356	224	196	590	408	542	765	238	130
1.73	1,826	1,131	228	336	90	41	89	234	246	160	189	388	308	370	532	191	131
1.44	3,331	2,456	340	318	135	82	111	227	466	337	225	744	471	333	830	254	132
1.62	2,850	1,867	296	433	173	81	170	349	375	260	298	757	527	384	768	257	133
1.64	2,547	1,643	323	399	123	59	140	299	427	289	223	599	465	509	743	231	134
1.66	1,928	1,215	239	301	103	70	79	206	307	190	164	482	289	388	570	204	135
1.86	1,169	620	183	250	78	38	76	187	191	118	105	345	225	222	436	184	136
1.37	1,315	1,019	106	121	50	19	33	78	226	173	81	248	132	180	278	104	137
1.85	1,708	951	237	369	102	49	100	264	316	190	110	417	355	343	626	246	138
1.36	5,095	4,015	426	415	130	109	151	312	516	377	283	892	503	544	716	271	139
1.66	3,127	1,936	470	484	155	82	164	368	505	333	198	582	685	709	631	283	140
1.47	4,657	3,371	469	483	206	126	186	412	700	528	394	849	602	693	920	310	141
1.49	4,057	2,868	443	451	179	116	186	362	483	319	308	773	525	466	863	320	142
1.30	1,783	1,430	164	104	61	24	43	80	154	99	65	233	180	236	174	77	143
1.40	2,293	1,698	269	180	95	51	96	159	242	165	173	369	384	164	325	137	144
1.33	42	34	2	2	3	1	0	0	5	4	3	2	1	0	12	3	145
1.16	56	49	4	0	2	1	0	0	8	4	2	2	3	2	11	3	146
0.00	0	0	0	0	0	0	0	0	0	0	0	0	0	0	0	0	147
1.41	39	29	4	4	2	0	0	2	10	7	0	4	1	3	18	9	148
1.31	1,698	1,337	181	105	44	31	40	78	160	106	120	361	131	118	219	61	149
1.39	5,550	4,192	549	441	246	122	181	362	616	430	343	873	654	668	936	285	150
1.48	2,767	1,980	282	331	113	60	162	268	274	174	146	896	218	171	353	174	151
1.49	2,353	1,624	326	274	84	44	154	249	230	153	183	458	360	287	183	97	152

2-1 町丁別データ(実数)②(住宅の所有関係・建て方、労働力状態、産業等)

地図 番号	町丁名	地域 コード	住宅の所有者別住宅に住む一般世帯					住宅の建て方別住宅に住む世帯					労働力状態別15歳以上人口				
			総数	持ち家	公営・都 市再生機 構・公社 の借家	民営の借家	給与住宅	間借り	総数 (主世帯数)	一戸建	長屋建	共同住宅	その他	総数 ※	労働力 人口	非労働力 人口	完全失業者
	新宿区	0	220,048	80,566	8,228	117,281	10,617	3,356	216,692	27,128	1,366	187,566	632	286,778	128,626	55,721	4,830
1	四谷1丁目	1	270	169	0	80	17	4	266	69	0	188	9	387	206	94	1
2	四谷2丁目	1	206	99	0	98	6	3	203	25	1	174	3	243	127	33	4
3	四谷3丁目	1	318	118	11	178	8	3	315	22	2	268	23	356	174	50	9
4	四谷4丁目	1	2,313	839	0	1,344	109	21	2,292	167	14	2,095	16	2,857	1,325	395	45
5	四谷本塩町	1	364	178	0	112	70	4	360	73	6	280	1	463	257	96	6
6	四谷三栄町	1	1,149	608	11	483	29	18	1,131	167	9	936	19	1,640	813	319	20
7	四谷坂町	1	1,634	763	0	819	43	9	1,625	254	21	1,347	3	2,027	982	321	26
8	若葉1丁目	1	1,423	674	0	676	38	35	1,388	321	22	1,042	3	2,067	1,021	471	39
9	若葉2丁目	1	505	323	0	143	22	17	488	142	11	334	1	720	353	157	7
10	若葉3丁目	1	599	285	0	286	19	9	590	175	3	406	6	801	362	170	15
11	須賀町	1	835	337	0	454	28	16	819	191	13	614	1	1,168	571	246	19
12	左門町	1	1,142	394	0	648	72	28	1,114	121	2	989	2	1,448	733	210	17
13	信濃町	1	602	166	0	362	65	9	593	123	14	454	2	713	341	183	15
14	南元町	1	1,336	742	15	449	108	22	1,314	125	9	1,178	2	1,967	926	424	27
15	荒木町	1	1,774	601	0	1,061	95	17	1,757	164	3	1,586	4	2,107	997	302	25
16	舟町	1	971	398	0	542	12	19	952	103	10	837	2	1,177	560	188	17
17	愛住町	1	941	338	0	573	18	12	929	156	4	765	4	1,169	569	225	19
18	大京町	1	2,553	875	0	1,355	294	29	2,524	264	13	2,246	1	3,447	1,767	691	45
19	鷹ヶ丘町	1	0	0	0	0	0	0	0	0	0	0	0	0	0	0	0
20	内藤町	1	664	445	19	186	9	5	659	66	9	583	1	969	492	199	9
21	片町	1	322	83	0	204	23	12	310	24	0	285	1	319	160	48	7
22	新宿1丁目	1	3,396	1,076	22	2,141	127	30	3,366	50	0	3,290	26	3,484	1,509	476	55
23	新宿2丁目	1	795	253	0	518	16	8	787	16	0	759	12	820	302	141	19
24	新宿4丁目	1	184	93	0	69	20	2	182	12	0	168	2	220	85	35	4
25	新宿5丁目	1	2,131	584	16	1,453	52	26	2,105	58	1	2,038	8	2,098	821	186	44
26	市谷田町1丁目	2	16	14	0	0	1	1	15	0	0	14	1	13	10	2	0
27	市谷田町2丁目	2	360	264	0	88	6	2	358	25	0	333	0	496	241	106	7
28	市谷田町3丁目	2	205	62	0	130	9	4	201	31	0	170	0	294	158	44	1
29	市谷本村町	2	1,123	544	0	440	135	4	1,119	7	1	1,108	3	2,472	1,741	261	10
30	市谷砂土原町1丁目	2	105	78	0	24	2	1	104	25	0	79	0	175	98	45	4
31	市谷砂土原町2丁目	2	266	123	23	103	16	1	265	0	0	265	0	410	210	78	3
32	市谷砂土原町3丁目	2	521	291	0	200	26	4	517	80	10	426	1	825	404	192	13
33	市谷左内町	2	227	145	0	76	2	4	223	29	5	189	0	365	201	86	1
34	市谷加賀町1丁目	2	17	15	0	1	0	1	16	15	1	0	0	28	13	13	0
35	市谷加賀町2丁目	2	813	383	0	302	116	12	801	92	7	701	1	1,527	801	412	12
36	市谷甲良町	2	485	270	0	207	6	2	483	34	1	448	0	715	330	135	5
37	市谷船河原町	2	93	62	0	30	0	1	92	9	4	79	0	185	88	51	0
38	市谷長延寺町	2	89	7	65	16	0	1	88	6	0	82	0	109	37	42	3
39	市谷鷹匠町	2	20	10	0	6	0	4	16	6	0	10	0	22	11	3	0
40	市谷山伏町	2	327	182	0	125	18	2	325	75	1	248	1	480	217	120	12
41	市谷八幡町	2	57	50	0	4	1	2	55	6	2	46	1	98	55	24	0
42	神楽坂1丁目	2	11	8	0	0	0	3	8	5	0	1	2	24	15	7	0
43	神楽坂2丁目	2	163	50	0	106	1	6	157	21	11	121	4	148	85	29	2
44	神楽坂3丁目	2	337	105	0	221	5	6	331	35	0	288	8	338	162	47	7
45	神楽坂4丁目	2	89	35	0	42	8	4	85	20	0	59	6	129	73	15	2
46	神楽坂5丁目	2	389	280	0	99	6	4	385	18	0	365	2	611	284	151	6
47	神楽坂6丁目	2	583	274	0	281	14	14	569	134	0	428	7	740	365	163	14
48	細工町	2	279	93	30	146	6	4	275	43	9	223	0	364	199	79	9
49	二十騎町	2	411	219	0	156	28	8	403	90	0	313	0	577	280	122	5
50	播磨町	2	64	34	0	18	7	5	59	3	0	53	3	97	48	25	0
51	津久戸町	2	69	15	0	51	1	2	67	12	0	52	3	76	28	21	1
52	東五軒町	2	1,315	616	0	564	130	5	1,310	40	1	1,269	0	1,882	961	427	25
53	西五軒町	2	1,139	404	0	663	56	16	1,123	106	9	1,008	0	1,533	767	272	19
54	赤城元町	2	245	122	0	117	5	1	244	43	0	200	1	334	167	74	12
55	南横町	2	768	399	34	275	24	36	732	320	6	401	5	1,187	582	283	18
56	接町	2	401	206	0	177	12	6	395	87	6	301	1	557	282	140	9
57	弘方町	2	561	215	0	298	36	12	549	33	10	505	1	833	410	131	10
58	南町	2	398	230	0	144	13	11	387	44	14	329	0	681	345	134	8
59	北町	2	587	342	0	229	11	5	582	47	10	524	1	874	471	167	4
60	納戸町	2	534	254	0	247	28	5	529	104	0	425	0	781	389	149	10
61	南山伏町	2	392	222	0	142	25	3	389	29	0	358	2	580	331	117	5
62	北山伏町	2	388	127	0	209	47	5	383	28	5	350	0	565	275	126	10
63	白銀町	2	756	582	0	160	7	7	749	43	3	703	0	1,165	610	260	9
64	下宮比町	2	219	135	0	78	2	4	215	1	0	207	7	197	86	40	3
65	矢来町	2	2,694	1,095	0	1,320	226	53	2,641	617	22	1,991	11	3,934	1,973	938	47
66	若宮町	2	607	296	0	269	30	12	595	72	0	522	1	835	409	190	15
67	岩戸町	2	451	168	0	264	9	10	441	26	0	413	2	545	296	59	7
68	中町	2	291	147	0	130	11	3	288	75	16	196	1	409	222	84	5
69	草衙町	2	459	191	0	255	8	5	454	19	2	433	0	560	289	75	8
70	横寺町	2	709	237	0	453	10	9	700	165	9	526	0	850	429	156	16
71	筑土八幡町	2	480	178	0	141	159	2	478	42	14	421	1	692	432	107	9
72	新小川町	2	2,294	917	50	1,216	84	27	2,267	96	20	2,143	8	2,904	1,437	485	44
73	神楽河岸	2	0	0	0	0	0	0	0	0	0	0	0	0	0	0	0
74	市谷薬王寺町	3	2,162	767	95	1,170	108	22	2,140	128	25	1,985	2	2,932	1,479	500	46
75	市谷柳町	3	898	350	0	470	65	13	885	122	13	748	2	1,138	546	212	26
76	市谷仲之町	3	1,361	562	65	541	162										

従業上の地位別15歳以上就業者				産業(大分類)別15歳以上就業者															地図 番号
総数 ※	雇用者 (役員を 含む)	自営業主 (家内労働 者を含む)	家族従業者	建設業	製造業	情報通信業	運輸業、 郵便業	卸売業、 小売業	金融業、 保険業	不動産 業、物品 賃貸業	学術研究、 芸術・技術 サービス業	宿泊業、 飲食サー ビス業	生活関連 サービス 業、娯楽業	教育、学 習支援業	医療、福祉	サービス (他に分 類され ないもの)	公務 (他に分 類される ものを 除く)	その他	
123,796	105,701	11,546	1,912	3,793	7,548	16,019	2,970	14,267	6,462	6,518	11,430	7,978	4,094	7,148	12,356	9,653	5,735	873	
205	169	22	10	2	10	6	2	33	14	28	17	16	5	14	27	11	7	1	1
123	99	13	3	3	11	16	1	12	12	13	10	7	10	2	8	4	1	0	2
165	134	21	3	3	8	17	2	23	8	18	12	16	8	3	17	13	6	0	3
1,280	1,061	131	27	37	63	155	25	158	67	55	133	98	40	52	93	99	111	5	4
251	213	30	3	2	10	21	3	21	7	19	25	15	6	13	13	16	66	1	5
793	680	86	11	26	52	80	13	106	37	56	91	31	32	49	89	60	36	3	6
956	821	88	11	46	62	128	14	106	42	54	94	76	24	60	83	64	40	6	7
982	822	124	17	22	59	135	23	104	60	58	126	61	38	63	94	73	24	6	8
346	308	26	4	10	21	54	7	46	22	18	41	9	5	11	29	43	18	2	9
347	295	29	2	14	16	35	11	54	8	21	23	24	7	15	21	35	9	16	10
552	461	64	10	10	24	70	7	65	31	37	54	37	20	35	50	51	24	2	11
716	636	55	9	15	46	94	13	71	45	33	77	39	22	36	128	43	24	3	12
326	271	33	5	6	7	21	11	45	9	25	35	20	11	23	39	32	20	1	13
899	779	74	13	30	48	104	14	93	52	38	107	42	23	52	111	90	43	5	14
972	818	100	18	31	57	119	13	101	57	46	128	65	29	43	116	67	42	6	15
543	453	68	15	14	30	55	9	61	30	42	81	41	19	20	67	30	20	5	16
550	459	62	16	12	31	63	8	50	29	45	57	49	21	27	44	59	27	5	17
1,722	1,419	169	23	35	83	217	27	146	103	88	184	82	47	97	319	108	40	10	18
0	0	0	0	0	0	0	0	0	0	0	0	0	0	0	0	0	0	0	19
483	414	56	9	11	28	69	2	59	25	35	79	23	7	23	53	41	13	0	20
153	134	14	2	3	5	30	2	16	4	12	16	8	4	5	11	8	20	0	21
1,454	1,168	197	37	28	80	215	25	180	48	118	149	155	61	59	114	99	32	11	22
283	207	60	7	0	10	39	6	34	4	41	25	38	17	12	21	16	5	0	23
81	57	6	0	1	4	13	2	5	1	7	6	5	5	2	5	3	4	0	24
777	631	122	7	24	32	123	12	91	29	55	73	102	34	34	52	63	15	2	25
10	6	2	2	1	0	1	0	1	0	3	0	0	1	0	0	0	0	0	26
234	201	24	4	4	19	30	9	26	12	11	34	9	6	18	33	8	5	0	27
157	142	12	2	1	12	17	2	18	10	4	26	9	2	15	22	8	7	1	28
1,731	1,629	52	6	15	70	92	14	70	66	43	102	12	13	54	103	49	964	3	29
94	79	12	2	2	5	7	1	11	3	7	14	5	4	8	13	6	4	0	30
207	178	20	2	3	14	24	5	17	19	9	38	5	2	13	27	7	9	2	31
391	332	45	9	1	23	44	9	40	30	32	74	17	7	32	34	19	10	2	32
200	166	27	6	5	15	23	3	21	8	9	33	13	5	20	18	14	3	0	33
13	13	0	0	1	1	2	0	1	0	1	0	0	0	1	1	5	0	0	34
789	715	46	8	15	50	63	10	66	91	36	79	49	16	46	92	29	107	3	35
325	292	29	4	5	32	45	3	28	26	23	34	11	7	18	52	14	19	1	36
88	78	9	1	1	4	7	2	1	12	4	21	5	0	7	10	5	3	3	37
34	28	5	0	0	3	2	0	5	0	1	5	1	3	3	4	3	2	1	38
11	10	1	0	0	0	1	0	3	0	4	0	0	0	3	0	0	0	0	39
205	179	17	4	3	19	24	23	14	10	7	26	20	3	16	16	11	6	3	40
55	39	8	5	1	3	8	0	8	0	3	6	8	2	2	4	5	0	2	41
15	14	1	0	0	0	1	1	4	0	2	0	6	1	0	0	0	0	0	42
83	67	10	4	0	7	10	1	7	4	13	7	6	5	9	7	4	0	1	43
155	126	19	6	2	10	19	4	17	2	18	22	18	4	4	12	9	3	2	44
71	55	10	4	4	4	9	2	9	6	6	7	7	2	2	4	1	1	0	45
278	248	24	4	2	19	41	6	28	32	20	27	13	12	16	32	18	2	1	46
351	291	45	8	13	25	42	11	57	20	31	28	24	15	22	22	27	2	2	47
190	161	22	3	6	9	20	8	12	17	17	25	19	7	5	17	18	3	0	48
275	241	23	4	5	22	44	9	27	11	18	37	12	6	14	28	19	10	4	49
48	36	8	2	2	1	5	2	8	1	4	0	4	1	1	3	4	6	0	50
27	22	5	0	1	2	4	0	3	2	3	3	4	1	1	1	0	0	0	51
936	829	70	12	20	62	122	17	93	104	39	107	31	17	61	120	73	18	6	52
748	667	54	9	28	76	111	12	81	60	36	82	31	20	40	62	52	22	5	53
155	131	21	2	4	11	30	2	23	12	8	22	4	2	7	11	10	8	0	54
564	504	42	4	11	41	82	17	66	35	31	67	17	13	29	61	39	24	3	55
273	230	32	5	10	16	39	6	23	17	21	28	7	8	15	36	30	6	1	56
400	357	36	6	10	27	64	4	32	35	25	49	15	13	31	56	9	24	2	57
337	289	36	8	3	27	46	4	43	24	18	58	12	5	24	30	21	11	6	58
467	398	52	9	14	31	73	9	58	36	23	66	8	11	31	47	26	18	4	59
379	308	47	13	10	24	60	7	43	22	8	63	22	13	21	34	22	15	2	60
326	281	32	7	15	19	29	6	34	15	14	35	16	15	17	28	22	43	6	61
265	234	16	3	13	16	41	10	28	22	11	29	6	6	13	20	11	14	6	62
601	535	59	5	15	54	100	10	48	68	27	86	14	12	36	65	31	19	2	63
83	65	14	4	1	5	12	0	10	3	9	15	3	4	9	5	4	1	0	64
1,926	1,670	166	39	46	148	222	39	224	234	89	247	74	53	116	146	129	69	14	65
394	340	43	8	12	26	51	9	42	16	20	58	23	9	28	37	16	36	1	66
289	253	28	6	5	15	38	1	36	27	24	47	11	5	14	25	26	8	0	67
217	179	26	7	7	16	26	6	28	12	11	26	15	4	17	22	16	6	1	68
281	250	23	4	4	28	39	6	36	16	13	38	28	2	12	18	27	6	1	69
413	349	52	6	11	36	58	7	41	27	19	45	29	10	24	44	41	9	1	70
423	339	23	8	5	15	37	4	35	19	13	29	17	3	16	135	19	17	1	71
1,393	1,224	107	23	39	101	224	16	154	102	71	160	73	33	82	155	98	30	6	72
0	0	0	0	0	0	0	0	0	0	0	0	0	0	0	0	0	0	0	73
1,433	1,238	127	22	38	106	227	23	136	76	58	141	86	40	86	163	99	78	6	74
520	443	41	8	19	31	56	18	52	37	28	42	33	14	30	72	33	18	2	75
1,050	938	70	9	14	61	129	18	108	122	36	128	34	17	65	121	57	89	4	76

(続き)

地図番号	町丁名	特出コード	住宅の所有の關係別住宅に住む一般世帯						住宅の建て方別住宅に住む主世帯					労働力状態別15歳以上人口			
			総数	持ち家	公営・都市再生機構・公社の借家	民営の借家	給付住宅	間借り	総数 (主世帯)	一戸建	長屋建	共同住宅	その他	総数 ※	労働力人口	非労働力人口	完全失業者
77	赤城下町	3	778	319	0	386	43	30	748	282	8	457	1	1,003	473	204	11
78	天神町	3	707	345	0	336	13	13	694	125	3	557	9	913	433	165	20
79	覆町	3	536	121	0	378	28	9	527	67	11	442	7	600	295	91	12
80	東横町	3	269	66	0	198	5	0	269	23	0	243	3	299	146	39	4
81	早稲田町	3	1,030	280	0	680	51	19	1,011	56	0	947	8	1,118	558	190	21
82	早稲田南町	3	476	215	19	235	1	6	470	152	11	307	0	655	337	164	11
83	馬場下町	3	329	160	0	158	6	5	324	64	0	253	7	388	204	87	7
84	原町1丁目	3	923	432	0	419	39	33	890	155	3	728	4	1,245	604	242	21
85	原町2丁目	3	746	286	0	361	86	13	733	141	1	590	1	1,136	508	345	14
86	原町3丁目	3	1,327	517	0	713	81	16	1,311	174	1	1,135	1	1,839	811	374	27
87	喜久井町	3	1,227	522	0	664	28	13	1,214	367	10	837	0	1,642	883	362	30
88	養地町	3	319	88	0	213	16	2	317	23	3	290	1	459	252	73	5
89	弁天町	3	2,060	682	189	1,094	65	30	2,030	311	24	1,692	3	2,865	1,381	644	52
90	中里町	3	372	270	0	75	26	1	371	53	6	312	0	602	301	138	5
91	山吹町	3	2,865	893	0	1,807	132	33	2,832	225	2	2,594	11	3,311	1,694	500	50
92	改代町	3	425	121	0	266	36	2	423	58	3	361	1	556	284	69	8
93	水道町	3	778	180	0	550	42	6	772	69	0	700	3	969	498	145	18
94	早稲田鶴巻町	3	3,883	1,093	0	2,582	140	68	3,815	429	11	3,355	20	4,683	2,389	935	94
95	住吉町	4	2,004	763	62	1,072	84	23	1,981	188	5	1,776	12	2,420	1,157	406	35
96	市谷合町	4	994	286	27	632	35	14	980	134	4	835	7	1,220	582	211	22
97	河田町	4	1,703	228	49	1,166	242	18	1,685	119	4	1,560	2	2,383	1,043	458	22
98	若松町	4	3,536	1,371	208	1,794	107	56	3,480	368	14	3,092	6	5,011	2,364	946	75
99	余丁町	4	2,497	939	51	1,288	165	54	2,443	391	16	2,034	2	3,462	1,668	619	51
100	戸山1丁目	4	1,567	618	20	740	172	17	1,550	300	7	1,243	0	2,286	1,195	453	38
101	戸山2丁目	4	3,131	188	2,762	103	64	14	3,117	0	0	3,117	0	4,915	1,571	1,738	139
102	戸山3丁目	4	623	241	104	253	12	13	610	165	6	439	0	856	399	225	18
103	富久町	4	4,296	2,506	163	1,451	109	67	4,229	618	8	3,600	3	5,999	2,665	1,187	84
104	新宿6丁目	5	3,161	541	159	2,285	140	36	3,125	297	16	2,810	2	3,613	1,310	511	78
105	新宿7丁目	5	4,135	1,788	66	2,115	117	49	4,086	553	33	3,494	6	5,230	2,029	1,006	79
106	歌舞伎町2丁目	5	1,686	392	0	1,226	49	19	1,667	14	1	1,647	5	1,527	364	126	29
107	百人町1丁目	5	2,535	729	86	1,649	34	37	2,498	220	29	2,241	8	2,626	791	356	71
108	百人町2丁目	5	3,070	1,099	0	1,832	72	67	3,003	241	8	2,736	18	3,409	1,154	496	82
109	百人町3丁目	5	2,440	964	621	285	535	35	2,405	285	8	2,110	2	4,273	1,812	1,329	66
110	大久保1丁目	5	2,852	821	0	1,938	54	39	2,813	228	41	2,534	10	2,821	785	437	54
111	大久保2丁目	5	4,919	1,769	48	2,873	102	127	4,792	612	40	4,136	4	5,917	1,999	1,025	108
112	大久保3丁目	5	2,500	898	538	581	468	15	2,485	18	0	2,467	0	3,878	1,742	869	61
113	百人町4丁目	6	1,546	163	1,351	26	2	4	1,542	5	0	1,536	1	2,357	682	852	52
114	戸塚町1丁目	6	175	43	0	130	2	0	175	25	1	169	0	169	80	39	2
115	西早稲田1丁目	6	4,011	1,353	476	2,032	113	37	3,974	192	30	3,749	3	4,937	2,164	1,151	97
116	西早稲田2丁目	6	3,799	1,294	1	2,264	176	64	3,735	407	21	3,303	4	4,743	2,279	856	80
117	西早稲田3丁目	6	4,191	1,745	39	2,061	279	67	4,124	421	7	3,684	12	5,718	2,651	1,279	95
118	高田馬場1丁目	6	2,713	867	17	1,722	65	42	2,671	332	16	2,308	15	3,432	1,562	627	56
119	高田馬場2丁目	6	1,255	362	0	805	50	38	1,217	132	3	1,071	11	1,507	667	246	20
120	高田馬場3丁目	6	4,261	1,071	115	2,878	72	125	4,136	628	36	3,460	12	4,980	2,127	822	116
121	高田馬場4丁目	6	3,992	1,378	174	2,260	124	56	3,936	474	26	3,417	19	5,201	2,247	935	80
122	下落合1丁目	7	1,899	395	0	1,405	56	43	1,856	51	6	1,796	3	2,134	876	385	41
123	下落合2丁目	7	2,253	950	4	1,059	199	41	2,212	279	16	1,913	4	3,111	1,331	706	44
124	下落合3丁目	7	2,674	1,333	0	1,216	76	49	2,625	550	20	2,050	5	3,889	1,724	881	65
125	下落合4丁目	7	2,664	1,107	40	1,371	111	35	2,629	633	29	1,963	4	3,776	1,657	939	55
126	中落合1丁目	7	2,364	741	0	1,496	91	36	2,328	288	5	2,031	4	2,940	1,359	511	59
127	中落合2丁目	7	2,798	1,336	0	1,194	239	29	2,769	495	21	2,252	1	4,164	1,897	1,037	63
128	上落合1丁目	7	3,438	1,272	0	1,959	155	52	3,386	319	11	3,052	4	4,588	2,133	1,015	96
129	上落合2丁目	7	3,364	936	0	2,269	87	72	3,292	517	19	2,753	3	4,278	1,930	856	90
130	中落合3丁目	8	2,489	1,214	0	1,172	74	29	2,460	633	9	1,818	0	3,592	1,693	760	63
131	中落合4丁目	8	1,797	728	9	962	81	17	1,780	693	6	1,081	0	2,593	1,223	545	68
132	上落合3丁目	8	3,309	959	16	2,203	71	60	3,249	624	26	2,598	1	4,068	1,832	778	82
133	西落合1丁目	8	2,820	982	24	1,577	174	63	2,757	558	7	2,190	2	3,928	1,917	792	71
134	西落合2丁目	8	2,533	915	75	1,304	165	74	2,459	503	9	1,944	3	3,457	1,700	770	63
135	西落合3丁目	8	1,914	856	8	967	60	23	1,891	523	44	1,324	0	2,718	1,293	596	46
136	西落合4丁目	8	1,164	520	0	582	44	18	1,146	447	17	679	3	1,888	900	449	26
137	中井1丁目	8	1,312	347	0	909	36	20	1,292	216	10	1,065	1	1,555	668	289	31
138	中井2丁目	8	1,703	841	0	752	82	28	1,675	806	45	823	1	2,648	1,211	652	42
139	北新宿1丁目	9	5,029	1,507	0	3,080	376	66	4,963	487	20	4,448	8	5,688	2,230	836	124
140	北新宿2丁目	9	3,105	1,420	75	1,508	57	45	3,060	400	56	2,604	0	4,357	1,907	863	67
141	北新宿3丁目	9	4,645	1,561	79	2,740	182	83	4,562	706	45	3,809	2	5,781	2,180	1,220	94
142	北新宿4丁目	9	4,041	1,196	0	2,581	186	78	3,963	255	8	3,693	7	5,237	2,143	906	107
143	西新宿7丁目	9	1,767	614	0	1,072	63	18	1,749	57	3	1,664	25	1,790	681	237	18
144	西新宿8丁目	9	2,282	654	34	1,434	129	31	2,251	91	3	2,145	12	2,655	1,117	346	43
145	新宿3丁目	10	42	10	0	29	1	2	40	3	0	22	15	80	61	2	8
146	歌舞伎町1丁目	10	45	24	0	17	4	0	45	1	1	40	3	47	16	8	2
147	西新宿1丁目	10	0	0	0	0	0	0	0	0	0	0	0	0	0	0	0
148	西新宿2丁目	10	39	22	0	6	3	8	31	0	0	14	17	106	93	9	8
149	西新宿3丁目	10	1,688	402	0	1,094	177	15	1,673	69	7	1,592	5	1,909	812	217	27
150	西新宿4丁目	10	5,533	2,019	46	3,213	193	62	5,471	449	33	4,982	7	6,256	2,609	883	112
151	西新宿5丁目	10	2,762	1,081	17	1,565	57	42	2,720	243	5	2,470	2	3,365	1,311	487	63
152	西新宿6丁目	10	2,278	801	0	1,331	124	22	2,256	5	1	2,247	3	2,961	1,115	355	34



従業上の地位別15歳以上就業者				産業(大分類)別15歳以上就業者																	地図番号
総数 ※	雇用者 (役員を含む)	自営業主 (家内労働者を含む)	家族従業者	建設業	製造業	情報通信業	運輸業、 郵便業	卸売業、 小売業	金融業、 保険業	不動産 業、物品 賃貸業	学術研究、 専門・技術 サービス業	宿泊業、 飲食サー ビス業	生活関連 サービス 業、娯楽業	教育、学 習支援業	医療、福祉	サービス 業(他に 分類され ないもの)	公務(他に 分類され るものを 除く)	その他			
462	371	52	8	29	35	48	13	50	15	20	37	40	16	24	45	42	8	2	77		
413	362	35	8	17	32	71	20	52	26	27	36	24	13	22	29	26	7	1	78		
283	241	25	7	6	25	39	7	45	14	9	24	16	12	15	21	24	7	2	79		
142	123	13	2	6	18	19	2	13	11	7	18	8	5	6	9	7	5	2	80		
537	474	42	5	12	42	86	10	62	33	25	73	26	13	41	38	40	14	1	81		
326	271	40	8	10	19	42	9	42	20	19	36	20	9	25	29	22	9	0	82		
197	151	28	11	4	6	34	5	37	5	13	13	9	6	18	11	14	4	2	83		
583	498	46	10	15	43	70	27	60	26	28	49	33	20	24	86	49	18	2	84		
494	431	46	6	16	36	50	11	52	54	9	36	41	17	20	61	52	16	4	85		
784	706	58	9	23	52	100	17	97	58	39	61	41	17	41	107	41	48	6	86		
853	721	84	18	23	62	119	23	111	48	29	80	53	21	64	88	68	17	1	87		
247	216	19	8	4	15	39	3	33	11	13	29	16	6	11	20	25	8	5	88		
1,329	1,160	118	22	44	124	194	48	148	88	49	135	65	46	83	110	108	30	8	89		
296	257	25	3	11	25	35	3	34	25	15	27	13	8	21	27	16	24	1	90		
1,644	1,432	136	26	42	151	261	34	200	118	89	189	77	51	82	109	105	48	13	91		
276	235	16	5	6	21	59	3	16	24	11	27	15	4	14	16	27	6	2	92		
480	414	43	8	15	41	82	12	52	36	21	59	22	12	19	28	32	15	6	93		
2,295	1,979	217	42	90	206	321	67	270	122	123	213	166	78	145	182	159	46	13	94		
1,122	960	119	16	32	58	152	22	143	36	65	115	88	30	52	118	89	55	15	95		
560	475	65	16	16	28	61	13	72	28	36	54	48	17	38	64	40	25	7	96		
1,021	916	66	9	15	93	123	12	102	71	34	100	47	17	49	154	39	121	3	97		
2,289	2,016	170	22	59	144	243	51	273	130	106	196	108	63	122	355	174	126	5	98		
1,157	1,323	163	34	56	87	210	36	189	46	58	139	123	48	89	235	102	55	17	99		
1,157	968	68	14	25	39	96	17	109	59	35	74	58	25	88	302	67	41	6	100		
1,432	1,135	167	26	45	64	53	65	175	22	50	40	177	60	38	225	269	14	5	101		
381	338	27	4	13	21	28	14	49	16	33	36	28	10	42	32	28	9	2	102		
2,581	2,235	234	53	61	174	324	60	306	171	117	279	169	77	145	234	220	127	15	103		
1,232	1,009	130	14	44	54	163	33	110	45	63	113	129	64	54	118	101	24	6	104		
1,950	1,629	204	27	83	96	283	53	255	61	75	167	133	76	118	217	144	50	9	105		
335	271	47	0	9	18	26	8	43	7	21	15	47	17	13	42	30	2	2	106		
720	562	104	15	35	29	75	17	90	14	60	40	90	26	35	58	67	7	4	107		
1,072	907	115	17	39	57	118	28	156	22	98	73	106	57	54	94	91	11	3	108		
1,746	1,562	119	17	53	65	108	40	155	56	66	151	93	28	129	141	132	428	16	109		
731	574	94	15	21	28	66	26	92	10	71	44	104	39	30	43	78	9	2	110		
1,891	1,552	199	29	75	95	182	55	245	38	124	121	244	69	100	186	156	41	6	111		
1,681	1,458	107	19	35	63	126	62	145	55	52	121	83	48	102	179	142	320	8	112		
630	513	72	3	21	23	37	37	82	24	26	30	76	37	27	63	88	7	4	113		
78	65	9	4	3	5	8	2	12	7	4	9	10	2	5	3	5	0	0	114		
2,067	1,785	165	37	64	140	255	39	213	97	81	187	157	76	186	193	178	55	17	115		
2,199	1,878	208	39	73	120	331	46	249	115	111	197	125	63	194	162	165	108	19	116		
2,556	2,211	204	40	95	130	295	75	317	114	123	219	149	92	214	187	175	213	20	117		
1,506	1,297	155	25	47	97	238	24	141	69	119	138	98	54	102	147	114	51	12	118		
647	549	71	9	24	33	87	15	89	60	50	56	35	25	46	49	40	6	2	119		
2,011	1,703	209	37	55	124	312	48	235	68	102	140	180	91	124	170	180	36	28	120		
2,167	1,808	241	40	68	138	327	57	266	105	133	189	127	76	147	186	157	55	17	121		
835	715	81	13	51	39	119	22	110	39	40	55	72	37	44	69	65	14	3	122		
1,287	1,146	89	13	38	98	219	23	167	58	60	110	66	37	110	134	80	25	4	123		
1,659	1,405	177	31	35	124	229	35	203	70	110	182	88	54	130	177	106	36	9	124		
1,602	1,384	139	30	50	113	192	30	192	90	84	115	116	56	124	189	129	41	11	125		
1,300	1,119	107	28	38	88	184	35	180	94	57	101	85	50	63	133	99	25	3	126		
1,834	1,581	148	15	48	113	238	57	233	200	83	148	98	49	123	162	139	42	15	127		
2,037	1,769	170	22	78	127	292	52	239	81	88	170	104	87	125	189	187	37	63	128		
1,840	1,619	139	24	73	103	282	41	239	93	79	133	123	79	100	156	176	45	18	129		
1,630	1,437	139	21	55	108	216	48	237	90	64	137	90	56	104	179	117	50	30	130		
1,155	981	109	16	51	80	137	37	149	54	50	88	51	40	71	108	120	33	19	131		
1,750	1,528	150	26	71	112	300	49	213	74	75	120	120	72	91	135	198	33	15	132		
1,846	1,592	139	25	66	142	270	51	235	73	71	107	110	84	95	171	170	52	16	133		
1,637	1,405	157	25	64	102	201	95	246	75	74	132	91	55	75	133	157	39	26	134		
1,247	1,088	110	13	51	84	145	39	172	66	76	108	65	45	74	107	123	25	13	135		
874	750	70	13	24	55	117	21	127	51	43	65	35	24	62	95	62	27	5	136		
637	538	55	9	24	30	78	15	76	29	30	48	44	24	32	57	78	15	4	137		
1,169	1,006	115	8	50	78	139	29	114	62	56	115	78	65	91	102	93	28	3	138		
2,106	1,763	177	21	91	81	358	59	221	71	118	157	173	65	87	203	158	63	13	139		
1,840	1,580	192	17	64	101	243	52	237	85	114	182	125	63	106	171	166	46	11	140		
2,086	1,766	210	21	75	100	269	51	257	64	119	156	178	99	113	160	222	67	15	141		
2,036	1,719	215	29	84	128	304	49	263	75	104	156	137	91	97	157	176	79	18	142		
663	541	78	19	20	31	100	17	76	32	67	70	40	24	27	60	55	13	2	143		
1,074	892	108	19	36	56	165	21	103	61	73	99	68	34	43	104	102	19	5	144		
53	9	4	4	0	1	0	0	0	0	7	0	5	0	0	4	0	0	0	145		
14	11	2	0	0	0	1	0	2	0	7	0	2	1	0	0	0	0	0	146		
0	0	0	0	0	0	0	0	0	0	0	0	0	0	0	0	0	0	0	147		
85	14	7	2	0	0	0	0	6	0	11	0	1	0	0	1	0	0	0	148		
785	605	87	13	20	40	82	13	82	32	38	65	45	23	38	120	68	19	2	149		
2,497	2,106	272	39	93	137	419	81	251	93	182	207	202	94	116	195	203	59	19	150		
1,248	1,117	89	15	40	81	197	37	179	49	72	113	61	57	44	131	107	28	5	151		
1,081	866	93	15	32	62	147	14	115	54	64	147	43	39	41	109	47	38	4	152		

## 2-2 町丁別データ(割合)①(年齢区分、配偶関係、家族類型、居住期間等)

地図 番号	町丁名	特出 コード	男女別人口割合		年齢区分人口割合※				外国人	配偶関係別15歳以上人口※			世帯の家族類型別一般世帯※				
			男	女	15歳未満	15~64歳	65歳以上	(再婚) 75歳以上		未婚	有配偶	死別・離別	単身世帯	夫婦のみ の世帯	夫婦と子 ども世帯	ひとり親 と子ども 世帯	その他 の世帯
	新宿区	0	50.0%	50.0%	9.2%	70.8%	20.0%	10.5%	7.8%	35.9%	54.2%	10.0%	67.8%	11.9%	13.0%	4.8%	2.4%
1	四谷1丁目	1	43.9%	56.1%	8.1%	61.5%	30.4%	17.6%	1.7%	36.0%	54.4%	9.6%	58.5%	14.4%	17.0%	4.4%	5.6%
2	四谷2丁目	1	47.1%	52.9%	10.7%	67.6%	21.7%	11.8%	3.1%	31.5%	59.6%	8.9%	65.0%	14.1%	13.6%	5.8%	1.5%
3	四谷3丁目	1	45.8%	54.2%	6.1%	76.3%	17.7%	8.2%	4.7%	44.4%	46.2%	9.4%	75.2%	10.2%	7.1%	4.3%	3.1%
4	四谷4丁目	1	52.3%	47.7%	8.8%	73.9%	17.2%	8.8%	5.2%	38.2%	53.2%	8.6%	71.6%	10.6%	11.3%	4.2%	2.3%
5	四谷本塩町	1	52.4%	47.6%	7.0%	70.3%	22.7%	11.2%	3.2%	28.1%	60.9%	10.9%	68.7%	14.0%	9.9%	4.4%	3.0%
6	四谷三栄町	1	47.8%	52.2%	12.3%	67.0%	20.7%	11.2%	3.2%	31.8%	57.9%	10.3%	58.3%	13.3%	18.5%	6.8%	3.1%
7	四谷坂町	1	51.0%	49.0%	9.6%	71.0%	19.4%	10.4%	4.9%	36.8%	55.2%	7.9%	69.6%	11.6%	12.2%	4.1%	2.5%
8	若葉1丁目	1	50.5%	49.5%	11.3%	66.2%	22.5%	12.1%	3.2%	34.2%	57.2%	8.6%	55.8%	16.6%	17.4%	6.9%	3.3%
9	若葉2丁目	1	51.4%	48.6%	11.7%	64.3%	24.0%	13.1%	3.6%	30.2%	60.7%	9.0%	57.9%	14.8%	18.5%	5.1%	3.7%
10	若葉3丁目	1	49.1%	50.9%	8.2%	66.3%	25.4%	14.1%	4.1%	43.1%	44.5%	12.4%	65.4%	13.3%	10.6%	6.8%	3.9%
11	須賀町	1	50.9%	49.1%	9.9%	64.8%	25.3%	13.0%	3.6%	34.8%	55.3%	9.9%	61.2%	12.3%	15.9%	6.1%	4.5%
12	左門町	1	46.4%	53.6%	7.5%	76.7%	15.8%	6.9%	3.6%	36.1%	56.5%	7.4%	67.6%	14.8%	10.6%	4.3%	2.7%
13	信濃町	1	47.6%	52.4%	8.9%	65.0%	26.1%	12.4%	5.0%	35.4%	54.1%	10.5%	70.8%	10.4%	10.9%	5.5%	2.3%
14	南元町	1	47.6%	52.4%	15.3%	67.6%	17.1%	8.9%	4.1%	28.1%	63.7%	8.1%	53.4%	17.2%	21.5%	5.6%	2.4%
15	荒木町	1	49.6%	50.4%	9.0%	74.5%	16.5%	8.0%	4.8%	36.6%	55.3%	8.1%	72.6%	11.8%	10.9%	3.3%	1.5%
16	舟町	1	50.5%	49.5%	8.1%	71.2%	20.7%	9.0%	3.5%	37.8%	51.6%	10.6%	72.4%	12.2%	9.1%	3.5%	2.8%
17	愛住町	1	50.5%	49.5%	10.0%	68.4%	21.6%	12.2%	3.7%	36.4%	51.0%	12.6%	70.1%	10.0%	12.9%	3.8%	3.2%
18	大京町	1	45.8%	54.2%	10.0%	69.4%	20.6%	11.4%	3.0%	35.6%	56.0%	8.5%	67.0%	13.0%	13.8%	4.1%	2.0%
19	麩ヶ丘町	1															
20	内藤町	1	47.8%	52.2%	12.0%	69.6%	18.4%	9.4%	4.5%	27.0%	65.1%	7.9%	51.5%	20.3%	19.9%	5.9%	2.4%
21	片町	1	52.4%	47.6%	5.1%	71.4%	23.5%	11.0%	6.0%	47.0%	42.6%	10.4%	82.3%	7.1%	5.3%	2.5%	2.8%
22	新宿1丁目	1	53.0%	47.0%	4.6%	76.1%	19.2%	10.4%	5.7%	43.5%	44.8%	11.7%	81.0%	7.9%	6.0%	3.2%	1.9%
23	新宿2丁目	1	51.6%	48.4%	3.9%	72.8%	23.3%	10.9%	5.7%	42.6%	44.1%	13.3%	82.1%	7.6%	4.9%	3.6%	1.7%
24	新宿4丁目	1	61.3%	38.7%	2.2%	68.0%	29.8%	16.4%	3.6%	33.6%	50.0%	16.4%	79.6%	8.4%	6.3%	3.7%	2.1%
25	新宿5丁目	1	54.9%	45.1%	4.2%	83.2%	12.6%	5.7%	7.4%	48.6%	40.7%	10.7%	85.4%	6.2%	4.0%	2.7%	1.7%
26	市谷田町1丁目	2	50.0%	50.0%	0.0%	76.9%	23.1%	7.7%	9.1%	36.4%	54.5%	9.1%	81.3%	6.3%	12.5%	0.0%	0.0%
27	市谷田町2丁目	2	41.8%	58.2%	13.0%	70.5%	16.5%	7.0%	2.9%	32.3%	60.0%	7.8%	59.8%	13.8%	19.6%	5.0%	1.9%
28	市谷田町3丁目	2	47.3%	52.7%	13.3%	72.6%	14.2%	10.3%	4.5%	26.1%	68.3%	5.6%	56.1%	21.0%	16.1%	4.4%	2.4%
29	市谷本村町	2	62.3%	37.7%	8.4%	84.6%	7.0%	3.0%	3.8%	42.7%	53.7%	3.5%	62.0%	16.1%	17.6%	3.2%	1.1%
30	市谷砂土原町1丁目	2	46.4%	53.6%	8.4%	63.4%	28.3%	13.6%	3.3%	30.2%	58.0%	11.7%	42.9%	18.1%	22.9%	11.4%	4.8%
31	市谷砂土原町2丁目	2	46.8%	53.2%	10.5%	68.6%	21.0%	9.8%	1.7%	33.2%	59.4%	7.3%	58.1%	13.7%	21.9%	4.8%	1.5%
32	市谷砂土原町3丁目	2	50.8%	49.2%	14.9%	67.3%	17.7%	8.0%	11.1%	27.2%	67.0%	5.8%	48.2%	18.8%	26.4%	3.4%	3.2%
33	市谷左内町	2	46.9%	53.1%	9.2%	66.7%	24.1%	12.2%	4.2%	27.7%	62.5%	9.8%	44.9%	23.3%	19.8%	7.0%	4.8%
34	市谷加賀町1丁目	2	38.7%	61.3%	6.7%	46.7%	46.7%	36.7%	0.0%	26.9%	42.3%	30.8%	47.1%	17.6%	11.8%	17.6%	5.9%
35	市谷加賀町2丁目	2	42.5%	57.5%	14.5%	74.7%	10.8%	5.4%	4.2%	42.4%	53.3%	4.3%	50.9%	16.9%	25.2%	4.8%	2.2%
36	市谷甲良町	2	49.1%	50.9%	13.4%	72.6%	13.9%	6.5%	3.9%	27.3%	64.6%	8.1%	57.5%	15.7%	20.4%	5.1%	1.2%
37	市谷船河原町	2	51.5%	48.5%	20.6%	57.5%	21.9%	9.9%	8.4%	20.2%	77.5%	2.2%	20.4%	30.1%	40.9%	5.4%	3.2%
38	市谷長延寺町	2	34.4%	65.6%	1.8%	44.1%	54.1%	32.4%	2.4%	31.1%	30.0%	38.9%	66.3%	10.1%	3.4%	18.0%	2.2%
39	市谷麩師町	2	46.9%	53.1%	12.0%	56.0%	32.0%	12.0%	3.1%	23.8%	57.1%	19.0%	70.0%	10.0%	20.0%	0.0%	0.0%
40	市谷山伏町	2	50.3%	49.7%	11.3%	68.4%	20.3%	11.5%	3.6%	29.8%	62.3%	7.9%	59.0%	14.1%	21.1%	4.3%	1.5%
41	市谷八幡町	2	45.1%	54.9%	3.0%	67.3%	29.7%	11.9%	1.8%	36.7%	55.6%	7.8%	49.1%	15.8%	24.6%	5.3%	5.3%
42	神楽坂1丁目	2	46.2%	53.8%	4.0%	40.0%	56.0%	28.0%	0.0%	27.3%	63.6%	9.1%	18.2%	36.4%	27.3%	18.2%	0.0%
43	神楽坂2丁目	2	45.1%	54.9%	1.3%	65.3%	33.3%	16.0%	3.3%	35.5%	50.0%	14.5%	78.0%	12.2%	4.3%	3.7%	1.8%
44	神楽坂3丁目	2	51.9%	48.1%	3.2%	70.2%	26.6%	10.9%	1.8%	42.4%	49.2%	8.4%	78.5%	9.1%	7.7%	3.2%	1.5%
45	神楽坂4丁目	2	47.8%	52.2%	9.8%	67.1%	23.1%	13.3%	2.5%	25.0%	67.0%	8.0%	54.4%	22.2%	16.7%	4.4%	2.2%
46	神楽坂5丁目	2	44.9%	55.1%	10.4%	68.8%	20.8%	8.2%	1.6%	28.4%	64.2%	7.4%	50.9%	23.4%	19.3%	4.6%	1.8%
47	神楽坂6丁目	2	45.3%	54.7%	4.3%	64.8%	30.9%	17.3%	3.5%	41.6%	44.0%	14.4%	70.5%	11.0%	9.1%	5.7%	3.8%
48	細工町	2	51.1%	48.9%	9.5%	62.9%	27.6%	15.4%	2.4%	35.1%	58.2%	6.6%	65.0%	14.6%	15.4%	3.9%	1.1%
49	二十騎町	2	48.0%	52.0%	10.0%	69.9%	20.1%	11.9%	3.2%	35.1%	51.9%	13.0%	61.9%	10.9%	16.0%	7.8%	3.4%
50	播磨町	2	46.9%	53.1%	4.9%	62.7%	32.4%	26.5%	0.9%	27.6%	56.3%	16.1%	54.7%	17.2%	14.1%	9.4%	4.7%
51	津久戸町	2	45.6%	54.4%	11.6%	57.0%	31.4%	15.1%	2.9%	33.3%	53.3%	13.3%	75.4%	8.7%	8.7%	4.3%	2.9%
52	真五軒町	2	46.1%	53.9%	14.0%	68.2%	17.8%	9.5%	2.2%	27.5%	64.5%	8.0%	55.2%	18.0%	21.0%	4.6%	1.2%
53	西五軒町	2	49.1%	50.9%	12.0%	73.8%	14.2%	8.6%	4.4%	31.2%	59.9%	8.9%	64.6%	14.0%	15.6%	3.9%	1.8%
54	赤城元町	2	47.2%	52.8%	10.9%	68.8%	20.3%	7.5%	1.2%	34.3%	57.8%	7.9%	62.9%	13.9%	13.5%	5.7%	4.1%
55	南横町	2	50.7%	49.3%	13.1%	63.5%	23.4%	12.4%	3.1%	29.5%	61.3%	9.2%	53.5%	13.5%	23.9%	5.3%	3.7%
56	袋町	2	48.3%	51.7%	9.7%	66.5%	23.8%	11.8%	2.2%	28.6%	61.3%	10.1%	59.4%	16.6%	15.8%	4.5%	3.7%
57	弘方町	2	48.2%	51.8%	16.5%	71.6%	11.8%	4.8%	5.2%	31.8%	63.8%	4.4%	54.4%	12.8%	25.1%	5.2%	2.5%
58	南町	2	48.4%	51.6%	16.8%	68.9%	14.3%	7.0%	3.2%	21.9%	73.2%	5.0%	38.0%	21.8%	33.0%	4.8%	2.5%
59	北町	2	48.9%	51.1%	14.1%	70.2%	15.6%	7.6%	1.1%	24.6%	68.2%	7.2%	52.6%	19.7%	22.3%	3.9%	1.5%
60	納戸町	2	48.0%	52.0%	14.2%	66.3%	19.6%	10.0%	3.7%	27.5%	64.1%	8.4%	52.5%	18.2%	19.7%	6.0%	3.5%
61	南山伏町	2	53.1%	46.9%	10.5%	66.7%	22.8%	11.0%	1.7%	30.1%	61.5%	8.4%	64.3%	13.1%	16.7%	3.8%	2.0%
62	北山伏町	2	42.7%	57.3%	8.6%	70.7%	20.7%	15.7%	4.9%	36.2%	46.9%	17.0%	68.3%	11.3%	12.1%	5.2%	3.1%
63	白銀町	2	44.8%	55.2%	10.7%	72.3%	16.9%	6.8%	2.7%	28.1%	64.8%	7.1%	51.1%	21.3%	21.3%	4.5%	1.7%
64	下宮比町	2	44.0%	56.0%	2.5%	67.3%	30.2%	18.3%	2.9%	37.5%	49.3%	13.2%	82.6%	11.0%	4.1%	0.9%	1.4%
65	矢来町	2	47.0%	53.0%	12.0%	67.4%	20.6%	11.6%	2.4%	32.6%	59.2%	8.3%	60.3%	13.8%	19.0%	4.4%	2.5%
66	若宮町	2	50.8%	49.2%	10.3%	70.1%	19.5%	8.6%	8.2%	31.7%	60.8%	7.5%	62.5%	15.3%	16.9%	3.4%	1.9%
67	岩戸町	2	48.1%	51.9%	8.6%	79.7%	11.7%	4.9%	3.5%	38.6%	53.4%	8.0%	71.3%	12.4%	10.9%	2.9%	2.4%
68	中町	2	49.6%	50.4%	13.3%	64.2%	22.5%	9.1%	1.3%	23.0%	68.3%	8.7%	54.0%	18.6%	21.3%	3.8%	2.4%
69	草薙町	2	49.2%	50.8%	6.0%	80.2%	13.8%	7.2%	2.2%	41.3%	47.6%	11.2%	75.2%	10.4%	9.3%	2.8%	2.2%
70	横寺町	2	50.3%	49.7%	7.8%	66.8%	25.4%	12.7%	1.4%	37.1%	51.1%	11.8%	73.3%	11.4%	10.3%	3.2%	1.8%
71	筑土八幡町	2	45.8%	54.2%	12.2%	69.2%	18.7%	9.0%	2.3%	34.4%	58.1%	7.5%	63.9%	15.1%	14.8%	3.2%	3.0%
72	新小川町	2	50.4%	49.6%	10.3%	71.9%	17.9%	8.4%	2.6%	34.1%	58.5%	7.4%	65.6%	13.7%	13.3%	5.1%	2.3%
73	神楽河岸	2															
74	市谷薬王寺町	3	49.1%	50.9%	9.6%	73.9%	16.5%	8.5%	7.3%	37.4%	53.9%	8.7%	66.4%	13.0%	13.9%	4.0%	2.7%
75	市谷柳町	3	46.5%	53.5%	8.2%	73.2%	18.6%	11.9%	3.2%	43.0%	46.0%	11.0%	71.9%	12.1%	9.7%	5.0%	1.3%
76	市谷仲之町	3	49.0%	51.0%	15.9%	73.9%	10.2%	4.5%	9.7%	27.3%	67.2%	5.5%	53.5%	16.9%	22.7%	4.7%	2.2%

※の表示のある項目の割合は、分母の総数から「不詳」（産業は「分類不能の産業」）を除いて算出している。

子ども・高齢者のいる世帯			65歳以上人口に占める単身者の割合	居住期間別人口 ※					住宅の所有の関別別住宅に住む一般世帯					地図番号	
6歳未満世帯員のいる一般世帯	18歳未満世帯員のいる一般世帯	65歳以上世帯員のみ的一般世帯		1年未満	1年以上5年未満	5年以上10年未満	10年以上20年未満	20年以上	出生時から	持ち家	公営・都市再生機構・公社の借家	民営の借家	給付住宅		間借り
4.8%	10.2%	14.3%	34.0%	8.9%	25.2%	16.5%	16.8%	24.0%	8.5%	36.6%	3.7%	53.3%	4.8%	1.5%	
3.3%	8.9%	21.1%	25.8%	10.0%	16.1%	12.2%	16.4%	32.5%	12.8%	62.6%	0.0%	29.6%	6.3%	1.5%	1
5.8%	11.7%	12.1%	20.3%	4.0%	19.1%	22.5%	6.9%	34.1%	13.3%	48.1%	0.0%	47.6%	2.9%	1.5%	2
3.4%	6.2%	12.1%	44.8%	8.5%	27.4%	9.8%	23.9%	20.5%	9.8%	37.1%	3.5%	56.0%	2.5%	0.9%	3
4.8%	9.4%	12.0%	38.7%	10.7%	27.1%	13.2%	18.4%	21.4%	9.2%	36.3%	0.0%	58.1%	4.7%	0.9%	4
3.3%	6.6%	16.5%	36.3%	16.1%	27.2%	9.3%	14.5%	26.2%	6.7%	48.9%	0.0%	30.8%	19.2%	1.1%	5
7.0%	14.2%	15.0%	27.4%	7.2%	27.1%	14.8%	14.7%	24.1%	12.0%	52.9%	1.0%	42.0%	2.5%	1.6%	6
5.7%	10.0%	13.8%	34.7%	9.7%	27.3%	16.7%	13.8%	23.9%	8.8%	46.7%	0.0%	50.1%	2.6%	0.6%	7
5.5%	14.7%	16.9%	25.0%	8.8%	23.2%	14.4%	21.1%	22.8%	9.7%	47.4%	0.0%	47.5%	2.7%	2.5%	8
8.7%	13.6%	18.5%	33.2%	14.7%	25.3%	8.7%	8.2%	29.4%	13.8%	64.0%	0.0%	28.3%	4.4%	3.4%	9
4.2%	8.8%	19.5%	36.9%	9.8%	19.1%	12.2%	14.8%	31.5%	12.6%	47.6%	0.0%	47.7%	3.2%	1.5%	10
5.3%	12.6%	18.4%	33.5%	10.7%	19.8%	17.6%	11.6%	28.3%	12.0%	40.4%	0.0%	54.4%	3.4%	1.9%	11
4.9%	8.3%	10.1%	31.6%	14.0%	27.6%	12.6%	21.7%	16.2%	7.8%	34.5%	0.0%	56.7%	6.3%	2.5%	12
2.3%	8.0%	15.3%	27.0%	8.8%	26.5%	12.9%	18.1%	25.6%	8.1%	27.6%	0.0%	60.1%	10.8%	1.5%	13
7.8%	18.1%	15.9%	36.7%	7.8%	25.3%	25.6%	15.4%	16.6%	9.3%	55.5%	1.1%	33.6%	8.1%	1.6%	14
4.9%	8.7%	11.6%	38.6%	8.9%	36.4%	12.2%	14.0%	21.2%	7.4%	33.9%	0.0%	59.8%	5.4%	1.0%	15
4.2%	9.0%	15.1%	37.7%	9.5%	25.1%	17.8%	22.7%	15.2%	9.7%	41.0%	0.0%	55.8%	1.2%	2.0%	16
4.3%	9.3%	15.8%	38.1%	7.3%	21.4%	17.6%	14.4%	28.3%	11.0%	35.9%	0.0%	60.9%	1.9%	1.3%	17
5.9%	11.0%	12.5%	25.5%	14.6%	26.8%	19.5%	13.2%	18.4%	7.5%	34.3%	0.0%	53.1%	11.5%	1.1%	18
															19
8.6%	15.5%	15.5%	34.5%	11.5%	28.7%	10.9%	22.9%	18.7%	7.3%	67.0%	2.9%	28.0%	1.4%	0.8%	20
0.9%	3.4%	12.1%	34.2%	18.3%	23.0%	13.6%	10.8%	26.3%	8.0%	25.8%	0.0%	63.4%	7.1%	3.7%	21
1.9%	4.3%	11.5%	41.8%	9.3%	24.5%	18.1%	15.6%	26.0%	6.5%	31.7%	0.6%	63.0%	3.7%	0.9%	22
1.4%	3.4%	12.9%	42.2%	7.1%	26.4%	16.0%	16.9%	22.7%	10.8%	31.8%	0.0%	65.2%	2.0%	1.0%	23
2.6%	3.7%	25.7%	62.7%	2.8%	19.8%	23.6%	3.8%	32.1%	17.9%	50.5%	0.0%	37.5%	10.9%	1.1%	24
1.4%	3.5%	7.4%	45.7%	10.9%	27.7%	17.6%	17.1%	19.0%	7.8%	27.4%	0.8%	68.2%	2.4%	1.2%	25
0.0%	0.0%	12.5%	66.7%	0.0%	0.0%	8.3%	8.3%	66.7%	16.7%	87.5%	0.0%	0.0%	6.3%	6.3%	26
6.3%	15.2%	13.8%	37.2%	5.9%	17.5%	24.7%	35.7%	7.7%	8.5%	73.3%	0.0%	24.4%	1.7%	0.6%	27
8.8%	14.1%	11.2%	29.2%	11.0%	36.3%	20.3%	11.8%	15.2%	5.5%	30.2%	0.0%	63.4%	4.4%	2.0%	28
7.0%	14.8%	7.0%	25.4%	17.0%	41.9%	12.5%	23.3%	1.2%	4.1%	48.4%	0.0%	39.2%	12.0%	0.4%	29
5.7%	15.2%	17.1%	18.5%	3.3%	12.4%	17.6%	34.6%	25.5%	6.5%	74.3%	0.0%	22.9%	1.9%	1.0%	30
6.3%	14.4%	15.2%	24.0%	12.3%	26.2%	24.9%	20.2%	11.7%	4.7%	46.2%	8.6%	38.7%	6.0%	0.4%	31
5.7%	19.9%	15.7%	24.4%	8.6%	29.1%	21.8%	18.3%	15.4%	6.8%	55.9%	0.0%	38.4%	5.0%	0.8%	32
4.4%	13.2%	20.3%	20.6%	5.2%	23.2%	16.1%	21.0%	28.7%	5.8%	63.9%	0.0%	33.5%	0.9%	1.8%	33
0.0%	11.8%	41.2%	35.7%	7.1%	7.1%	14.3%	21.4%	32.1%	17.9%	88.2%	0.0%	5.9%	0.0%	5.9%	34
9.9%	22.1%	11.4%	29.0%	12.1%	34.8%	24.2%	13.5%	10.4%	5.0%	47.1%	0.0%	37.1%	14.3%	1.5%	35
8.0%	18.0%	12.1%	33.9%	11.9%	31.4%	13.9%	26.6%	10.2%	5.9%	55.7%	0.0%	42.7%	1.2%	0.4%	36
10.8%	34.4%	20.4%	7.8%	6.4%	10.5%	26.3%	36.3%	13.5%	7.0%	66.7%	0.0%	32.3%	0.0%	1.1%	37
1.1%	1.1%	44.9%	55.0%	1.1%	4.6%	3.4%	17.2%	65.5%	8.0%	7.9%	73.0%	18.0%	0.0%	1.1%	38
0.0%	15.0%	30.0%	50.0%	5.9%	0.0%	47.1%	0.0%	47.1%	0.0%	50.0%	0.0%	30.0%	0.0%	20.0%	39
5.8%	13.8%	14.7%	30.0%	5.5%	19.9%	12.6%	16.0%	32.5%	13.6%	55.7%	0.0%	38.2%	5.5%	0.6%	40
3.5%	5.3%	19.3%	23.3%	5.0%	12.5%	18.8%	10.0%	47.5%	6.3%	87.7%	0.0%	7.0%	1.8%	3.5%	41
9.1%	9.1%	54.5%	7.1%	0.0%	8.7%	0.0%	17.4%	65.2%	8.7%	72.7%	0.0%	0.0%	0.0%	27.3%	42
0.0%	1.2%	14.6%	28.0%	0.8%	20.0%	7.5%	21.7%	39.2%	10.8%	30.7%	0.0%	65.0%	0.6%	3.7%	43
2.1%	2.4%	14.4%	38.7%	7.3%	25.0%	13.2%	16.4%	31.8%	6.4%	31.2%	0.0%	65.6%	1.5%	1.8%	44
10.0%	12.2%	17.8%	33.3%	5.9%	24.8%	21.8%	5.9%	24.8%	16.8%	39.3%	0.0%	47.2%	9.0%	4.5%	45
5.1%	15.2%	18.5%	29.6%	5.4%	18.4%	11.1%	53.0%	5.8%	6.4%	72.0%	0.0%	25.4%	1.5%	1.0%	46
1.7%	5.0%	20.8%	33.9%	5.8%	16.1%	14.5%	15.0%	33.4%	15.2%	47.0%	0.0%	48.2%	2.4%	2.4%	47
3.2%	8.9%	22.1%	35.1%	5.3%	17.7%	15.5%	18.9%	32.0%	10.6%	33.3%	10.8%	52.3%	2.2%	1.4%	48
4.4%	13.1%	16.7%	41.9%	8.1%	20.1%	17.2%	20.3%	27.1%	7.2%	53.3%	0.0%	38.0%	6.8%	1.9%	49
1.6%	6.3%	23.4%	24.2%	7.6%	22.8%	15.2%	5.1%	34.2%	15.2%	53.1%	0.0%	28.1%	10.9%	7.8%	50
5.8%	8.7%	21.7%	37.0%	4.9%	14.8%	26.2%	9.8%	24.6%	19.7%	21.7%	0.0%	73.9%	1.4%	2.9%	51
9.2%	17.2%	10.8%	17.7%	9.4%	25.8%	23.8%	18.2%	14.5%	8.3%	46.8%	0.0%	42.9%	9.9%	0.4%	52
7.9%	13.0%	7.9%	25.5%	12.0%	25.4%	20.7%	17.4%	15.1%	9.4%	35.5%	0.0%	58.2%	4.9%	1.4%	53
2.9%	11.4%	13.1%	26.3%	5.6%	15.6%	23.8%	23.8%	22.3%	8.9%	49.8%	0.0%	47.8%	2.0%	0.4%	54
8.2%	17.1%	19.7%	31.3%	6.8%	20.4%	15.6%	18.7%	29.3%	9.2%	52.0%	4.4%	35.8%	3.1%	4.7%	55
4.7%	12.4%	16.1%	27.2%	5.5%	15.6%	16.4%	26.2%	26.7%	9.6%	51.4%	0.0%	44.1%	3.0%	1.5%	56
9.3%	21.4%	8.4%	17.8%	10.4%	35.5%	23.9%	9.1%	14.4%	6.7%	38.3%	0.0%	53.1%	6.4%	2.1%	57
9.2%	28.4%	12.2%	22.2%	13.5%	22.5%	24.4%	14.7%	17.1%	7.9%	57.8%	0.0%	36.2%	3.3%	2.8%	58
8.2%	17.5%	12.2%	23.3%	9.0%	26.7%	13.4%	23.5%	20.1%	7.3%	58.3%	0.0%	39.0%	1.9%	0.9%	59
9.3%	17.1%	14.0%	23.6%	7.3%	31.9%	12.0%	11.5%	27.4%	9.9%	47.6%	0.0%	46.3%	5.2%	0.9%	60
5.4%	12.2%	19.5%	37.2%	5.9%	19.7%	17.2%	20.2%	29.2%	7.8%	56.6%	0.0%	36.2%	6.4%	0.8%	61
7.0%	11.3%	5.9%	9.4%	14.1%	35.9%	17.4%	10.0%	13.9%	8.8%	32.7%	0.0%	53.9%	12.1%	1.3%	62
0.9%	15.2%	14.6%	30.3%	4.2%	13.0%	15.9%	54.9%	6.0%	6.0%	77.0%	0.0%	21.2%	0.9%	0.9%	63
0.9%	1.4%	16.0%	41.0%	6.4%	27.2%	10.4%	9.6%	43.2%	3.2%	61.6%	0.0%	35.6%	0.9%	1.8%	64
6.8%	14.4%	13.2%	22.2%	8.2%	27.5%	17.4%	13.5%	23.8%	9.6%	40.6%	0.0%	49.0%	8.4%	2.0%	65
5.2%	12.0%	15.4%	32.4%	6.6%	30.1%	11.8%	21.3%	23.5%	6.6%	48.8%	0.0%	44.3%	4.9%	2.0%	66
4.4%	9.1%	7.8%	30.0%	9.5%	22.6%	39.3%	11.3%	10.0%	7.2%	37.3%	0.0%	58.5%	2.0%	2.2%	67
8.9%	16.5%	16.8%	26.4%	7.7%	19.3%	18.2%	15.5%	27.4%	11.9%	50.5%	0.0%	44.7%	3.8%	1.0%	68
3.5%	6.3%	10.9%	51.2%	12.9%	20.8%	15.9%	29.0%	14.1%	7.2%	41.6%	0.0%	55.6%	1.7%	1.1%	69
3.5%	7.5%	17.1%	37.2%	11.2%	30.1%	11.1%	10.1%	27.5%	10.0%	33.4%	0.0%	63.9%	1.4%	1.3%	70
6.4%	12.3%	13.3%	23.8%	10.0%	28.5%	15.5%	18.1%	20.0%	7.9%	37.1%	0.0%	29.4%	33.1%	0.4%	71
5.6%	10.9%	12.2%	28.5%	9.0%	28.3%	13.4%	21.3%	20.8%	7.1%	40.0%	2.2%	53.0%	3.7%	1.2%	72
															73
5.3%	11.1%	13.5%	38.6%	9.7%	29.7%	19.0%	17.0%	17.8%	6.8%	35.5%	4.4%	54.1%	5.0%	1.0%	74
4.2%	8.5%	10.5%	26.0%	11.4%	29.0%	14.8%	17.8%	18.7%	8.2%	39.0%	0.0%	52.3%	7.2%	1.4%	75
9.1%	20.4%	7.9%	23.6%	10.9%	27.0%	23.2%	23.8%	8.3%	6.8%	41.3%	4.8%	39.8%	11.9%	2.3%	76

(続き)

地図 番号	町丁名	特出 コード	男女別人口割合		年齢区分別人口割合 ※				外国人	配偶関係別15歳以上人口※			世帯の家族類型別一般世帯 ※				
			男	女	15歳未満	15~64歳	65歳以上	(再掲) 75歳以上		未婚	有配偶	死別・離別	単独世帯	夫婦のみ の世帯	夫婦と子 ども世帯	ひとり親 と子ども 世帯	その他 の世帯
77	赤城下町	3	51.5%	48.5%	6.6%	68.0%	25.4%	14.6%	2.7%	35.5%	52.1%	12.5%	69.1%	11.6%	11.5%	4.8%	2.9%
78	天神町	3	49.6%	50.4%	8.1%	71.5%	20.3%	11.4%	2.9%	38.1%	53.2%	8.7%	68.6%	13.5%	11.8%	3.4%	2.7%
79	榎町	3	48.9%	51.1%	5.8%	74.7%	19.5%	11.5%	2.2%	47.8%	41.8%	10.4%	79.6%	7.5%	7.1%	4.5%	1.3%
80	東塚町	3	45.9%	54.1%	4.2%	76.6%	19.2%	9.9%	6.2%	44.9%	43.9%	11.2%	79.6%	8.5%	5.6%	4.4%	1.9%
81	早稲田町	3	46.6%	53.4%	7.3%	78.9%	13.8%	6.9%	8.0%	47.7%	43.2%	9.2%	77.9%	7.2%	9.1%	3.4%	2.4%
82	早稲田南町	3	48.9%	51.1%	9.5%	65.9%	24.6%	13.4%	5.5%	35.4%	51.0%	13.6%	62.2%	13.8%	15.0%	6.9%	2.1%
83	馬場下町	3	51.7%	48.3%	6.7%	64.4%	28.8%	17.3%	3.7%	36.8%	49.8%	13.3%	70.6%	12.4%	9.1%	4.8%	3.0%
84	原町1丁目	3	48.5%	51.5%	10.9%	69.0%	20.0%	9.2%	4.6%	34.0%	54.9%	11.1%	64.4%	11.0%	15.4%	6.8%	2.4%
85	原町2丁目	3	46.4%	53.6%	12.8%	59.4%	27.8%	18.6%	4.6%	31.1%	53.5%	15.4%	61.8%	12.4%	18.4%	6.1%	1.3%
86	原町3丁目	3	46.7%	53.3%	11.8%	72.5%	15.6%	9.1%	9.4%	34.7%	56.2%	9.1%	65.4%	11.1%	17.6%	4.0%	1.9%
87	喜久井町	3	49.7%	50.3%	10.1%	68.9%	21.0%	12.0%	3.4%	37.9%	52.1%	10.0%	64.9%	11.2%	15.8%	5.9%	2.3%
88	築地町	3	48.6%	51.4%	9.6%	76.0%	14.4%	7.9%	2.6%	33.1%	58.7%	8.3%	59.7%	15.3%	16.3%	4.1%	4.7%
89	弁天町	3	49.2%	50.8%	9.7%	69.5%	20.8%	11.5%	4.6%	37.5%	51.8%	10.7%	64.9%	12.6%	14.6%	6.0%	1.9%
90	中星町	3	46.3%	53.7%	9.3%	69.0%	21.7%	7.5%	0.8%	24.3%	68.3%	7.4%	42.2%	27.0%	21.1%	5.9%	3.7%
91	山吹町	3	47.9%	52.1%	7.8%	77.0%	15.2%	7.9%	5.0%	40.7%	50.7%	8.7%	73.6%	10.8%	10.1%	3.8%	1.7%
92	改代町	3	53.8%	46.2%	11.5%	74.8%	13.7%	6.2%	3.5%	35.5%	56.1%	8.4%	69.8%	12.4%	13.6%	1.9%	2.3%
93	水道町	3	49.3%	50.7%	5.3%	80.6%	14.1%	9.3%	4.2%	41.8%	45.9%	12.3%	77.0%	9.6%	7.8%	2.9%	2.7%
94	早稲田鶴巻町	3	49.0%	51.0%	6.4%	73.3%	20.4%	10.0%	7.3%	44.4%	45.8%	9.8%	72.3%	10.6%	9.3%	4.6%	3.1%
95	住吉町	4	49.1%	50.9%	8.3%	71.9%	19.9%	9.5%	5.9%	38.1%	51.9%	10.0%	70.6%	12.4%	10.1%	4.8%	2.1%
96	市谷台町	4	51.6%	48.4%	8.9%	70.9%	20.2%	10.2%	5.4%	35.9%	53.2%	10.9%	70.4%	11.5%	11.3%	4.7%	2.1%
97	河田町	4	50.1%	49.9%	16.8%	71.0%	12.1%	6.0%	20.9%	29.4%	65.1%	5.5%	58.4%	11.6%	22.8%	4.5%	2.7%
98	若松町	4	48.1%	51.9%	11.9%	70.2%	17.9%	9.1%	7.7%	35.2%	55.4%	9.4%	63.7%	11.5%	16.8%	5.9%	2.1%
99	余丁町	4	49.8%	50.2%	10.3%	71.5%	18.2%	9.2%	5.5%	36.1%	54.1%	9.8%	64.8%	11.5%	14.9%	5.6%	3.1%
100	戸山1丁目	4	47.9%	52.1%	9.6%	74.1%	16.3%	8.3%	5.3%	41.8%	49.5%	8.7%	69.9%	8.8%	14.2%	4.7%	2.4%
101	戸山2丁目	4	38.9%	61.1%	3.9%	39.7%	56.4%	33.3%	7.4%	27.8%	47.1%	25.0%	50.7%	21.3%	8.5%	16.8%	2.7%
102	戸山3丁目	4	50.0%	50.0%	6.1%	64.5%	29.4%	17.0%	5.8%	35.6%	54.0%	10.4%	63.3%	14.7%	13.3%	6.6%	2.1%
103	富久町	4	50.4%	49.6%	12.0%	67.1%	20.8%	10.6%	5.5%	27.6%	62.7%	9.7%	59.8%	15.5%	17.1%	4.7%	2.8%
104	新宿6丁目	5	52.7%	47.3%	5.9%	76.8%	17.3%	9.2%	9.1%	40.4%	49.2%	10.4%	77.1%	9.2%	7.4%	4.4%	2.0%
105	新宿7丁目	5	50.7%	49.3%	9.6%	69.8%	20.6%	11.2%	9.9%	31.8%	56.7%	11.4%	69.2%	10.6%	13.2%	4.7%	2.3%
106	歌舞伎町2丁目	5	57.8%	42.2%	3.6%	82.8%	13.6%	5.6%	14.5%	34.6%	53.3%	12.1%	87.4%	6.0%	3.2%	2.4%	1.1%
107	百人町1丁目	5	56.7%	43.3%	3.4%	76.1%	20.5%	11.4%	23.0%	44.5%	43.8%	11.7%	83.4%	7.1%	4.8%	2.9%	1.9%
108	百人町2丁目	5	53.7%	46.3%	7.3%	75.6%	17.1%	8.8%	26.3%	37.5%	51.9%	10.6%	76.6%	9.0%	7.8%	4.3%	2.2%
109	百人町3丁目	5	47.4%	52.6%	14.6%	57.3%	28.2%	16.8%	6.9%	24.1%	64.7%	11.2%	40.1%	20.0%	27.6%	9.4%	2.8%
110	大久保1丁目	5	50.7%	49.3%	5.3%	73.5%	21.2%	11.3%	24.4%	35.7%	52.1%	12.2%	80.0%	8.1%	5.2%	4.4%	2.3%
111	大久保2丁目	5	51.5%	48.5%	7.3%	73.3%	19.4%	9.8%	23.3%	38.2%	51.1%	10.8%	73.5%	9.4%	9.2%	5.0%	3.0%
112	大久保3丁目	5	48.2%	51.8%	15.2%	67.7%	17.1%	8.3%	10.8%	27.4%	63.4%	9.1%	51.3%	15.0%	23.3%	8.0%	2.5%
113	百人町4丁目	6	42.5%	57.5%	10.4%	43.5%	46.1%	29.3%	12.8%	29.5%	45.7%	24.9%	58.3%	13.8%	12.9%	12.6%	2.3%
114	戸塚町1丁目	6	46.9%	53.1%	2.9%	73.6%	23.6%	10.3%	12.4%	55.6%	33.8%	10.5%	82.9%	4.6%	8.0%	2.9%	1.7%
115	西早稲田1丁目	6	48.4%	51.6%	7.9%	67.8%	24.2%	13.5%	11.1%	38.4%	50.0%	11.6%	70.5%	11.5%	11.0%	4.9%	2.0%
116	西早稲田2丁目	6	52.8%	47.2%	8.1%	76.2%	15.7%	7.8%	9.8%	40.7%	51.4%	7.9%	71.2%	11.0%	11.5%	3.9%	2.4%
117	西早稲田3丁目	6	50.5%	49.5%	10.1%	71.2%	18.7%	10.0%	8.4%	36.5%	54.2%	9.3%	64.6%	11.1%	15.9%	5.7%	2.7%
118	高田馬場1丁目	6	52.3%	47.7%	8.6%	72.2%	19.2%	10.3%	8.9%	37.9%	52.1%	10.0%	70.0%	10.9%	12.6%	4.1%	2.3%
119	高田馬場2丁目	6	54.5%	45.5%	6.2%	74.8%	19.0%	9.6%	10.7%	39.7%	52.2%	8.1%	73.0%	11.1%	9.3%	4.6%	2.0%
120	高田馬場3丁目	6	53.2%	46.8%	5.8%	74.4%	19.8%	10.1%	11.5%	42.4%	46.9%	10.7%	75.5%	10.0%	8.0%	4.0%	2.5%
121	高田馬場4丁目	6	52.3%	47.7%	9.8%	71.8%	18.5%	9.4%	11.8%	36.8%	54.7%	8.5%	67.7%	10.6%	13.9%	4.7%	3.1%
122	下落合1丁目	7	50.8%	49.2%	5.2%	76.4%	18.4%	10.8%	14.6%	42.8%	46.6%	10.6%	79.3%	9.1%	6.5%	2.9%	2.2%
123	下落合2丁目	7	48.6%	51.4%	9.6%	69.4%	21.0%	11.8%	6.8%	32.4%	59.3%	8.3%	63.3%	14.2%	15.4%	5.2%	1.8%
124	下落合3丁目	7	45.1%	54.9%	9.8%	68.2%	22.0%	12.1%	4.2%	33.4%	57.5%	9.0%	59.4%	15.4%	16.8%	5.7%	2.7%
125	下落合4丁目	7	47.9%	52.1%	10.0%	68.3%	21.7%	12.0%	5.5%	34.3%	55.2%	10.6%	63.5%	11.9%	17.5%	4.8%	2.3%
126	中落合1丁目	7	51.1%	48.9%	9.5%	71.8%	18.8%	9.3%	6.2%	40.5%	50.8%	8.7%	71.1%	9.3%	12.6%	4.3%	2.7%
127	中落合2丁目	7	48.4%	51.6%	12.8%	65.9%	21.3%	12.7%	4.8%	33.2%	55.3%	11.5%	61.1%	11.8%	20.2%	4.8%	2.2%
128	上落合1丁目	7	50.3%	49.7%	9.6%	67.3%	23.1%	11.5%	5.9%	34.7%	54.0%	11.3%	65.8%	12.7%	14.2%	4.9%	2.4%
129	上落合2丁目	7	50.8%	49.2%	6.9%	72.0%	21.1%	10.7%	4.7%	39.7%	49.8%	10.4%	71.2%	10.8%	11.3%	4.1%	2.6%
130	中落合3丁目	8	48.6%	51.4%	9.9%	70.8%	19.4%	10.0%	3.1%	33.7%	57.2%	9.0%	60.3%	14.2%	17.8%	5.1%	2.6%
131	中落合4丁目	8	51.4%	48.6%	11.0%	70.0%	18.9%	8.9%	4.1%	33.2%	58.1%	8.8%	61.9%	12.5%	18.4%	4.9%	2.2%
132	上落合3丁目	8	50.9%	49.1%	6.5%	73.4%	20.2%	10.6%	5.4%	42.6%	47.2%	10.3%	73.7%	10.2%	9.5%	4.1%	2.5%
133	西落合1丁目	8	48.4%	51.6%	10.3%	70.8%	18.9%	10.3%	3.3%	37.3%	51.5%	11.2%	65.5%	10.4%	15.2%	6.1%	2.8%
134	西落合2丁目	8	49.7%	50.3%	10.4%	68.8%	20.8%	11.1%	3.8%	34.9%	55.0%	10.1%	64.5%	12.7%	15.7%	4.8%	2.3%
135	西落合3丁目	8	47.1%	52.9%	8.5%	70.4%	21.1%	11.2%	3.3%	38.5%	52.4%	9.1%	63.0%	12.4%	15.6%	5.3%	3.6%
136	西落合4丁目	8	49.5%	50.5%	11.5%	68.7%	19.7%	9.7%	3.8%	32.3%	58.6%	9.1%	53.0%	15.7%	21.4%	6.7%	3.3%
137	中井1丁目	8	55.4%	44.6%	5.7%	71.1%	23.2%	11.0%	5.4%	45.9%	44.0%	10.1%	77.5%	8.1%	9.2%	3.8%	1.4%
138	中井2丁目	8	49.4%	50.6%	11.6%	65.9%	22.5%	12.5%	4.7%	31.9%	59.0%	9.2%	55.7%	13.9%	21.6%	6.0%	2.9%
139	北新宿1丁目	9	52.8%	47.2%	6.6%	78.5%	14.9%	7.1%	15.1%	41.0%	50.2%	8.8%	78.8%	8.4%	8.1%	2.6%	2.1%
140	北新宿2丁目	9	52.5%	47.5%	9.7%	70.5%	19.9%	9.5%	8.2%	32.7%	59.1%	8.3%	61.9%	15.0%	15.5%	5.0%	2.6%
141	北新宿3丁目	9	52.5%	47.5%	8.4%	69.2%	22.4%	12.8%	14.5%	37.3%	50.0%	12.7%	72.4%	10.1%	10.4%	4.4%	2.7%
142	北新宿4丁目	9	51.4%	48.6%	7.8%	74.5%	17.7%	8.6%	12.9%	40.5%	49.6%	9.9%	70.7%	10.9%	11.1%	4.4%	2.9%
143	西新宿7丁目	9	55.3%	44.7%	5.0%	78.7%	16.2%	8.4%	6.8%	38.3%	51.8%	9.9%	80.2%	9.2%	5.8%	3.4%	1.3%
144	西新宿8丁目	9	51.0%	49.0%	6.7%	78.2%	15.1%	7.8%	6.7%	43.3%	47.9%	8.8%	74.1%	11.7%	7.8%	4.1%	2.2%
145	新宿3丁目	10	81.2%	18.8%	0.0%	52.5%	47.5%	10.0%	1.0%	68.8%	17.2%	14.1%	81.0%	4.8%	4.8%	7.1%	2.4%
146	歌舞伎町1丁目	10	60.0%	40.0%	0.0%	72.3%	27.7%	14.9%	3.1%	48.0%	40.0%	12.0%	87.5%	7.1%	0.0%	3.6%	1.8%
147	西新宿1丁目	10															
148	西新宿2丁目	10	76.6%	23.4%	0.9%	52.3%	46.7%	14.0%	0.8%	63.5%	15.4%	21.2%	74.4%	10.3%	10.3%	5.1%	0.0%
149	西新宿3丁目	10	51.4%	48.6%	4.4%	80.9%	14.7%	7.5%	8.8%	40.4%	52.1%	7.5%	78.7%	10.7%	6.2%	2.6%	1.8%
150	西新宿4丁目	10	52.4%	47.6%	7.2%	75.2%	17.5%	8.9%	6.0%	42.1%	47.8%	10.0%	75.5%	9.9%	7.9%	4.4%	2.2%
151	西新宿5丁目	10	51.6%	48.4%	8.9%	76.6%	14.5%	6.7%	7.8%	36.5%	56.2%	7.2%	71.6%	10.2%	12.0%	4.1%	2.2%
152	西新宿6丁目	10	54.2%	45.8%	9.3%	78.3%	12.3%	6.3%	11.8%	30.6%	62.1%	7.3%	69.0%	13.9%	11.6%	3.6%	1.9%

子ども・高齢者のいる世帯			65歳以上人口に占める単身者の割合	居住期間別人口 ※					住宅の所有の關係別住宅に住む一般世帯					地図番号	
6歳未満世帯員のいる一般世帯	18歳未満世帯員のいる一般世帯	65歳以上世帯員のみ的一般世帯		1年未満	1年以上5年未満	5年以上10年未満	10年以上20年未満	20年以上	出生時から	持ち家	公営・都市再生機構・公社の借家	民営の借家	給与住宅		間借り
2.7%	7.7%	17.9%	36.6%	6.9%	18.2%	11.6%	13.7%	37.0%	12.5%	41.0%	0.0%	49.6%	5.5%	3.9%	77
4.9%	8.2%	14.5%	36.1%	6.2%	22.9%	18.2%	12.8%	26.7%	13.3%	48.8%	0.0%	47.5%	1.8%	1.8%	78
3.4%	5.8%	12.3%	38.7%	7.5%	34.4%	14.3%	8.7%	25.4%	9.7%	22.6%	0.0%	70.5%	5.2%	1.7%	79
2.6%	4.8%	9.3%	25.0%	4.9%	31.5%	8.4%	11.3%	30.5%	13.3%	24.5%	0.0%	73.6%	1.9%	0.0%	80
3.7%	6.7%	6.9%	27.5%	9.8%	35.8%	14.3%	11.4%	20.0%	8.8%	27.2%	0.0%	66.0%	5.0%	1.8%	81
4.4%	10.6%	19.4%	36.5%	4.7%	20.6%	18.8%	12.7%	31.2%	12.0%	45.2%	4.0%	49.4%	0.2%	1.3%	82
2.7%	6.1%	19.4%	36.7%	9.4%	20.1%	11.3%	9.1%	36.7%	13.5%	48.6%	0.0%	48.0%	1.8%	1.5%	83
5.3%	12.5%	14.6%	32.1%	6.6%	20.8%	17.9%	17.3%	27.4%	10.0%	46.8%	0.0%	45.4%	4.2%	3.6%	84
5.7%	15.2%	17.2%	23.2%	14.7%	25.6%	17.7%	11.1%	23.2%	7.7%	38.3%	0.0%	48.4%	11.5%	1.7%	85
7.1%	14.3%	10.8%	32.2%	20.9%	24.1%	15.8%	14.6%	15.9%	8.7%	39.0%	0.0%	53.7%	6.1%	1.2%	86
4.9%	10.6%	13.0%	25.3%	6.2%	21.8%	13.7%	14.7%	31.1%	12.4%	42.5%	0.0%	54.1%	2.3%	1.1%	87
6.6%	11.6%	8.8%	23.3%	8.3%	21.2%	21.2%	18.2%	21.8%	9.4%	27.6%	0.0%	66.8%	5.0%	0.6%	88
5.3%	11.6%	16.0%	33.5%	6.9%	25.2%	18.6%	15.4%	24.4%	9.5%	33.1%	9.2%	53.1%	3.2%	1.5%	89
7.2%	13.6%	18.4%	28.5%	8.4%	21.2%	14.7%	8.8%	34.6%	12.4%	72.6%	0.0%	20.2%	7.0%	0.3%	90
5.0%	7.8%	9.8%	35.5%	11.8%	34.1%	14.4%	11.4%	19.8%	8.5%	31.2%	0.0%	63.1%	4.6%	1.2%	91
7.5%	10.8%	9.6%	27.9%	14.0%	27.2%	24.4%	4.3%	16.0%	14.0%	28.5%	0.0%	62.6%	8.5%	0.5%	92
2.9%	5.9%	4.9%	15.3%	13.1%	34.9%	19.0%	10.0%	16.5%	6.5%	23.1%	0.0%	70.7%	5.4%	0.8%	93
3.5%	6.9%	12.9%	31.4%	9.6%	27.8%	13.4%	11.1%	27.1%	11.1%	28.1%	0.0%	66.5%	3.6%	1.8%	94
4.3%	8.5%	14.6%	37.0%	10.7%	27.1%	15.1%	15.9%	22.6%	8.6%	38.1%	3.1%	53.5%	4.2%	1.1%	95
4.3%	9.1%	15.8%	38.5%	7.2%	23.2%	16.5%	16.7%	27.9%	8.6%	28.8%	2.7%	63.6%	3.5%	1.4%	96
9.4%	20.8%	10.0%	31.0%	16.9%	33.0%	15.2%	14.5%	14.0%	6.4%	13.4%	2.9%	68.5%	14.2%	1.1%	97
6.1%	14.0%	14.4%	35.0%	8.2%	28.2%	15.5%	17.5%	22.1%	8.6%	38.8%	5.9%	50.7%	3.0%	1.6%	98
5.8%	12.4%	14.2%	35.7%	7.8%	23.8%	18.1%	14.6%	26.0%	9.6%	37.6%	2.0%	51.6%	6.6%	2.2%	99
4.3%	10.4%	10.9%	30.8%	10.9%	25.0%	14.8%	14.1%	24.7%	10.5%	39.4%	1.3%	47.2%	11.0%	1.1%	100
1.2%	6.3%	53.0%	38.2%	2.3%	10.4%	13.9%	15.7%	53.9%	3.8%	6.0%	88.2%	3.3%	2.0%	0.4%	101
3.3%	8.2%	21.8%	32.1%	13.0%	17.0%	13.6%	15.4%	32.6%	8.4%	38.7%	16.7%	40.6%	1.9%	2.1%	102
7.4%	14.3%	17.1%	34.1%	6.9%	30.9%	21.7%	12.8%	19.3%	8.4%	58.3%	3.8%	33.8%	2.5%	1.6%	103
4.1%	6.2%	11.7%	40.0%	8.8%	30.4%	16.5%	9.4%	25.8%	9.2%	17.1%	5.0%	72.3%	4.4%	1.1%	104
4.8%	10.3%	12.7%	30.4%	5.9%	24.1%	14.8%	21.1%	24.4%	9.7%	43.2%	1.6%	51.1%	2.8%	1.2%	105
1.5%	2.9%	7.8%	49.5%	12.2%	25.7%	16.2%	21.3%	19.6%	5.0%	23.3%	0.0%	72.7%	2.9%	1.1%	106
1.7%	3.6%	13.5%	49.9%	9.8%	20.0%	15.6%	16.6%	28.4%	9.7%	28.8%	3.4%	65.0%	1.3%	1.5%	107
2.9%	7.1%	11.6%	43.4%	7.5%	22.1%	17.1%	20.1%	24.4%	8.7%	35.8%	0.0%	59.7%	2.3%	2.2%	108
9.2%	22.4%	29.8%	32.5%	6.8%	19.9%	15.3%	19.2%	30.7%	8.0%	39.5%	25.5%	11.7%	21.9%	1.4%	109
1.8%	5.0%	11.2%	36.9%	7.7%	22.3%	15.3%	14.6%	31.9%	8.3%	28.8%	0.0%	68.0%	1.9%	1.4%	110
2.8%	7.5%	13.4%	40.6%	8.3%	21.4%	15.3%	15.9%	30.2%	9.0%	36.0%	1.0%	58.4%	2.1%	2.6%	111
9.0%	20.6%	16.0%	35.3%	11.1%	33.4%	16.7%	13.6%	19.3%	5.9%	35.9%	21.5%	23.2%	18.7%	0.6%	112
4.9%	12.8%	50.5%	51.3%	3.4%	23.6%	20.9%	43.5%	6.6%	2.0%	10.5%	87.4%	1.7%	0.1%	0.3%	113
1.1%	5.1%	13.1%	41.5%	18.9%	25.2%	5.5%	5.5%	33.9%	11.0%	24.6%	0.0%	74.3%	1.1%	0.0%	114
3.7%	8.0%	18.5%	40.0%	8.2%	24.1%	15.3%	14.5%	30.6%	7.2%	33.7%	11.9%	50.7%	2.8%	0.9%	115
4.0%	8.7%	10.9%	35.3%	10.5%	28.7%	14.9%	14.6%	22.7%	8.6%	34.1%	0.0%	59.6%	4.6%	1.7%	116
5.0%	12.4%	12.6%	29.3%	9.1%	23.6%	15.9%	17.0%	27.2%	7.1%	41.6%	0.9%	49.2%	6.7%	1.6%	117
4.7%	9.5%	12.3%	31.9%	9.9%	27.0%	14.6%	16.3%	23.4%	8.8%	32.0%	0.6%	63.5%	2.4%	1.5%	118
4.2%	7.0%	12.5%	35.7%	11.0%	26.7%	10.6%	13.3%	26.2%	12.2%	28.8%	0.0%	64.1%	4.0%	3.0%	119
3.1%	6.1%	13.4%	39.5%	9.2%	23.6%	16.5%	14.2%	27.2%	9.3%	25.1%	2.7%	67.5%	1.7%	2.9%	120
5.4%	10.8%	13.8%	37.0%	7.6%	23.2%	17.8%	16.7%	24.9%	9.8%	34.5%	4.4%	56.6%	3.1%	1.4%	121
3.0%	4.7%	10.0%	32.8%	11.2%	29.8%	15.7%	13.0%	23.1%	7.2%	20.8%	0.0%	74.0%	2.9%	2.3%	122
4.4%	11.5%	14.3%	24.9%	9.2%	23.0%	15.7%	22.3%	23.4%	6.5%	42.2%	0.2%	47.0%	8.8%	1.8%	123
5.7%	12.0%	17.4%	29.4%	7.6%	23.6%	14.9%	17.4%	29.5%	7.0%	49.9%	0.0%	45.5%	2.8%	1.8%	124
4.9%	11.8%	14.9%	28.2%	6.9%	22.9%	16.2%	18.5%	26.6%	8.8%	41.6%	1.5%	51.5%	4.2%	1.3%	125
4.5%	9.7%	13.9%	40.6%	10.6%	23.3%	15.5%	17.9%	24.7%	7.9%	31.3%	0.0%	63.3%	3.8%	1.5%	126
7.7%	16.2%	14.3%	25.6%	8.0%	25.0%	18.7%	20.2%	20.1%	8.0%	47.7%	0.0%	42.7%	8.5%	1.0%	127
5.5%	10.9%	15.5%	30.5%	7.9%	23.3%	16.1%	18.4%	26.0%	8.3%	37.0%	0.0%	57.0%	4.5%	1.5%	128
4.0%	8.0%	15.3%	37.9%	8.4%	25.2%	16.0%	13.8%	27.6%	9.0%	27.8%	0.0%	67.4%	2.6%	2.1%	129
5.5%	12.8%	14.3%	29.0%	7.2%	21.5%	14.9%	19.8%	27.9%	8.7%	48.8%	0.0%	47.1%	3.0%	1.2%	130
4.9%	12.8%	13.5%	29.0%	9.6%	19.6%	15.6%	18.7%	26.9%	9.7%	40.5%	0.5%	53.5%	4.5%	0.9%	131
3.3%	6.8%	14.0%	38.4%	7.9%	26.0%	16.5%	11.7%	29.1%	8.9%	29.0%	0.5%	66.6%	2.1%	1.8%	132
6.0%	12.2%	13.2%	31.4%	10.0%	25.3%	17.6%	12.8%	25.7%	8.6%	34.8%	0.9%	55.9%	6.2%	2.2%	133
5.5%	11.7%	16.8%	36.0%	8.1%	21.6%	16.8%	18.4%	26.8%	8.3%	36.1%	3.0%	51.5%	6.5%	2.9%	134
4.1%	10.7%	15.9%	30.3%	7.8%	23.0%	13.8%	18.5%	27.2%	9.7%	44.7%	0.4%	50.5%	3.1%	1.2%	135
6.5%	16.0%	16.3%	28.0%	6.9%	22.7%	14.8%	14.6%	28.7%	12.1%	44.7%	0.0%	50.0%	3.8%	1.5%	136
2.5%	5.9%	17.2%	45.2%	7.9%	24.2%	12.9%	17.6%	27.2%	10.2%	26.4%	0.0%	69.3%	2.7%	1.5%	137
5.9%	15.5%	18.5%	28.2%	5.2%	19.9%	16.9%	16.4%	29.9%	11.7%	49.4%	0.0%	44.2%	4.8%	1.6%	138
3.0%	6.1%	10.1%	41.5%	8.8%	27.8%	15.7%	17.0%	22.3%	8.4%	30.0%	0.0%	61.2%	7.5%	1.3%	139
5.2%	11.8%	16.1%	34.8%	6.4%	18.8%	22.2%	23.0%	20.4%	9.2%	45.7%	2.4%	48.6%	1.8%	1.4%	140
4.0%	8.8%	15.0%	37.3%	10.5%	22.5%	16.0%	18.4%	24.4%	8.2%	33.6%	1.7%	59.0%	3.9%	1.8%	141
4.6%	8.9%	11.9%	31.7%	9.5%	23.7%	16.1%	14.3%	26.5%	9.8%	29.6%	0.0%	63.9%	4.6%	1.9%	142
2.4%	4.5%	8.6%	32.4%	6.7%	24.1%	18.7%	24.5%	18.0%	8.0%	34.7%	0.0%	60.7%	3.6%	1.0%	143
4.2%	6.9%	10.6%	38.5%	11.1%	23.8%	24.7%	10.6%	20.9%	8.8%	28.7%	1.5%	62.8%	5.7%	1.4%	144
0.0%	0.0%	11.9%	10.5%	14.3%	9.5%	4.8%	0.0%	57.1%	14.3%	23.8%	0.0%	69.0%	2.4%	4.8%	145
0.0%	0.0%	14.3%	30.8%	8.7%	8.7%	13.0%	8.7%	47.8%	13.0%	53.3%	0.0%	37.8%	8.9%	0.0%	146
															147
0.0%	5.1%	25.6%	14.0%	0.0%	11.4%	2.9%	8.6%	51.4%	25.7%	56.4%	0.0%	15.4%	7.7%	20.5%	148
2.4%	4.6%	9.4%	36.2%	11.9%	35.7%	13.0%	11.7%	21.7%	6.0%	23.8%	0.0%	64.8%	10.5%	0.9%	149
3.3%	6.5%	11.1%	36.4%	9.1%	23.2%	17.4%	17.8%	24.9%	7.6%	36.5%	0.8%	58.1%	3.5%	1.1%	150
5.9%	9.7%	9.9%	32.5%	7.5%	45.8%	11.1%	8.7%	18.0%	8.9%	39.1%	0.6%	56.7%	2.1%	1.5%	151
6.5%	10.6%	9.8%	38.0%	11.7%	29.2%	23.0%	18.3%	11.7%	6.2%	35.2%	0.0%	58.4%	5.4%	1.0%	152

## 2-2 町丁別データ(割合)②(住宅の所有関係、建て方、労働力、産業等)

地図 番号	町丁名	地域 コード	住宅の建て方別住宅に住む世帯				労働力状態別15歳以上人口			従業上の地位別15歳以上就業者※		
			一戸建	長屋建	共同住宅	その他	労働力率 ※	非労働力 率※	完全失業率	雇用人(役 員を含む)	自営業主 (家庭内職 者を含む)	家族従業者
	新宿区	0	12.5%	0.6%	86.6%	0.3%	69.8%	30.2%	3.8%	88.7%	9.7%	1.6%
1	四谷1丁目	1	25.9%	0.0%	70.7%	3.4%	68.7%	31.3%	0.5%	84.1%	10.9%	5.0%
2	四谷2丁目	1	12.3%	0.5%	85.7%	1.5%	79.4%	20.6%	3.1%	86.1%	11.3%	2.6%
3	四谷3丁目	1	7.0%	0.6%	85.1%	7.3%	77.7%	22.3%	5.2%	84.8%	13.3%	1.9%
4	四谷4丁目	1	7.3%	0.6%	91.4%	0.7%	77.0%	23.0%	3.4%	87.0%	10.7%	2.2%
5	四谷本塩町	1	20.3%	1.7%	77.8%	0.3%	72.8%	27.2%	2.3%	86.6%	12.2%	1.2%
6	四谷三栄町	1	14.8%	0.8%	82.8%	1.7%	71.8%	28.2%	2.5%	87.5%	11.1%	1.4%
7	四谷坂町	1	15.6%	1.3%	82.9%	0.2%	75.4%	24.6%	2.6%	89.2%	9.6%	1.2%
8	若葉1丁目	1	23.1%	1.6%	75.1%	0.2%	68.4%	31.6%	3.8%	85.4%	12.9%	1.8%
9	若葉2丁目	1	29.1%	2.3%	68.4%	0.2%	69.2%	30.8%	2.0%	91.1%	7.7%	1.2%
10	若葉3丁目	1	29.7%	0.5%	68.8%	1.0%	68.0%	32.0%	4.1%	90.5%	8.9%	0.6%
11	須賀町	1	23.3%	1.6%	75.0%	0.1%	69.9%	30.1%	3.3%	86.2%	12.0%	1.9%
12	左門町	1	10.9%	0.2%	88.8%	0.2%	77.7%	22.3%	2.3%	90.9%	7.9%	1.3%
13	信濃町	1	20.7%	2.4%	76.6%	0.3%	65.1%	34.9%	4.4%	87.7%	10.7%	1.6%
14	南元町	1	9.5%	0.7%	89.6%	0.2%	68.6%	31.4%	2.9%	90.0%	8.5%	1.5%
15	荒木町	1	9.3%	0.2%	90.3%	0.2%	76.8%	23.2%	2.5%	87.4%	10.7%	1.9%
16	舟町	1	10.8%	1.1%	87.9%	0.2%	74.9%	25.1%	3.0%	84.5%	12.7%	2.8%
17	愛住町	1	16.8%	0.4%	82.3%	0.4%	71.7%	28.3%	3.3%	85.5%	11.5%	3.0%
18	大京町	1	10.5%	0.5%	89.0%	0.0%	71.9%	28.1%	2.5%	88.1%	10.5%	1.4%
19	籠ヶ丘町	1										
20	内藤町	1	10.0%	1.4%	88.5%	0.2%	71.2%	28.8%	1.8%	86.4%	11.7%	1.9%
21	片町	1	7.7%	0.0%	91.9%	0.3%	76.9%	23.1%	4.4%	89.3%	9.3%	1.3%
22	新宿1丁目	1	1.5%	0.0%	97.7%	0.8%	76.0%	24.0%	3.6%	83.3%	14.1%	2.6%
23	新宿2丁目	1	2.0%	0.0%	96.4%	1.5%	68.2%	31.8%	6.3%	75.5%	21.9%	2.6%
24	新宿4丁目	1	6.6%	0.0%	92.3%	1.1%	70.8%	29.2%	4.7%	90.5%	9.5%	0.0%
25	新宿5丁目	1	2.8%	0.0%	96.8%	0.4%	81.5%	18.5%	5.4%	83.0%	16.1%	0.9%
26	市谷田町1丁目	2	0.0%	0.0%	93.3%	6.7%	83.3%	16.7%	0.0%	60.0%	20.0%	20.0%
27	市谷田町2丁目	2	7.0%	0.0%	93.0%	0.0%	69.5%	30.5%	2.9%	87.8%	10.5%	1.7%
28	市谷田町3丁目	2	15.4%	0.0%	84.6%	0.0%	78.2%	21.8%	0.6%	91.0%	7.7%	1.3%
29	市谷本村町	2	0.6%	0.1%	99.0%	0.3%	87.0%	13.0%	0.6%	96.6%	3.1%	0.4%
30	市谷砂土原町1丁目	2	24.0%	0.0%	76.0%	0.0%	68.5%	31.5%	4.1%	84.9%	12.9%	2.2%
31	市谷砂土原町2丁目	2	0.0%	0.0%	100.0%	0.0%	72.9%	27.1%	1.4%	89.0%	10.0%	1.0%
32	市谷砂土原町3丁目	2	15.5%	1.9%	82.4%	0.2%	67.8%	32.2%	3.2%	86.0%	11.7%	2.3%
33	市谷左内町	2	13.0%	2.2%	84.8%	0.0%	70.0%	30.0%	0.5%	83.4%	13.6%	3.0%
34	市谷加賀町1丁目	2	93.8%	6.3%	0.0%	0.0%	50.0%	50.0%	0.0%	100.0%	0.0%	0.0%
35	市谷加賀町2丁目	2	11.5%	0.9%	87.5%	0.1%	66.0%	34.0%	1.5%	93.0%	6.0%	1.0%
36	市谷甲良町	2	7.0%	0.2%	92.8%	0.0%	71.0%	29.0%	1.5%	89.8%	8.9%	1.2%
37	市谷船河原町	2	9.8%	4.3%	85.9%	0.0%	63.3%	36.7%	0.0%	88.6%	10.2%	1.1%
38	市谷長延寺町	2	6.8%	0.0%	93.2%	0.0%	46.8%	53.2%	8.1%	84.8%	15.2%	0.0%
39	市谷麩匠町	2	37.5%	0.0%	62.5%	0.0%	78.6%	21.4%	0.0%	90.9%	9.1%	0.0%
40	市谷山伏町	2	23.1%	0.3%	76.3%	0.3%	64.4%	35.6%	5.5%	89.5%	8.5%	2.0%
41	市谷八幡町	2	10.9%	3.6%	83.6%	1.8%	69.6%	30.4%	0.0%	75.0%	15.4%	9.6%
42	神楽坂1丁目	2	62.5%	0.0%	12.5%	25.0%	68.2%	31.8%	0.0%	93.3%	6.7%	0.0%
43	神楽坂2丁目	2	13.4%	7.0%	77.1%	2.5%	74.6%	25.4%	2.4%	82.7%	12.3%	4.9%
44	神楽坂3丁目	2	10.6%	0.0%	87.0%	2.4%	77.5%	22.5%	4.3%	83.4%	12.6%	4.0%
45	神楽坂4丁目	2	23.5%	0.0%	69.4%	7.1%	83.0%	17.0%	2.7%	79.7%	14.5%	5.8%
46	神楽坂5丁目	2	4.7%	0.0%	94.8%	0.5%	65.3%	34.7%	2.1%	89.9%	8.7%	1.4%
47	神楽坂6丁目	2	23.6%	0.0%	75.2%	1.2%	69.1%	30.9%	3.8%	84.6%	13.1%	2.3%
48	細工町	2	15.6%	3.3%	81.1%	0.0%	71.6%	28.4%	4.5%	86.6%	11.8%	1.6%
49	二十騎町	2	22.3%	0.0%	77.7%	0.0%	69.7%	30.3%	1.8%	89.9%	8.6%	1.5%
50	掃場町	2	5.1%	0.0%	89.8%	5.1%	65.8%	34.2%	0.0%	78.3%	17.4%	4.3%
51	津久戸町	2	17.9%	0.0%	77.6%	4.5%	57.1%	42.9%	3.6%	81.5%	18.5%	0.0%
52	東五軒町	2	3.1%	0.1%	96.9%	0.0%	69.2%	30.8%	2.6%	91.0%	7.7%	1.3%
53	西五軒町	2	9.4%	0.8%	89.8%	0.0%	73.8%	26.2%	2.5%	91.4%	7.4%	1.2%
54	赤城元町	2	17.6%	0.0%	82.0%	0.4%	69.3%	30.7%	7.2%	85.1%	13.6%	1.3%
55	南横町	2	43.7%	0.8%	54.8%	0.7%	67.3%	32.7%	3.1%	91.6%	7.6%	0.7%
56	袋町	2	22.0%	1.5%	76.2%	0.3%	66.8%	33.2%	3.2%	86.1%	12.0%	1.9%
57	弘方町	2	6.0%	1.8%	92.0%	0.2%	75.8%	24.2%	2.4%	89.5%	9.0%	1.5%
58	南町	2	11.4%	3.6%	85.0%	0.0%	72.0%	28.0%	2.3%	86.8%	10.8%	2.4%
59	北町	2	8.1%	1.7%	90.0%	0.2%	73.8%	26.2%	0.8%	86.7%	11.3%	2.0%
60	納戸町	2	19.7%	0.0%	80.3%	0.0%	72.3%	27.7%	2.6%	83.7%	12.8%	3.5%
61	南山伏町	2	7.5%	0.0%	92.0%	0.5%	73.9%	26.1%	1.5%	87.8%	10.0%	2.2%
62	北山伏町	2	7.3%	1.3%	91.4%	0.0%	68.6%	31.4%	3.6%	92.5%	6.3%	1.2%
63	白銀町	2	5.7%	0.4%	93.9%	0.0%	70.1%	29.9%	1.5%	89.3%	9.8%	0.8%
64	下宮比町	2	0.5%	0.0%	96.3%	3.3%	68.3%	31.7%	3.5%	78.3%	16.9%	4.8%
65	矢来町	2	23.4%	0.8%	75.4%	0.4%	67.8%	32.2%	2.4%	89.1%	8.9%	2.1%
66	若宮町	2	12.1%	0.0%	87.7%	0.2%	68.3%	31.7%	3.7%	87.0%	11.0%	2.0%
67	岩戸町	2	5.9%	0.0%	93.7%	0.5%	83.4%	16.6%	2.4%	88.2%	9.8%	2.1%
68	中町	2	26.0%	5.6%	68.1%	0.3%	72.5%	27.5%	2.3%	84.4%	12.3%	3.3%
69	草薺町	2	4.2%	0.4%	95.4%	0.0%	79.4%	20.6%	2.8%	90.3%	8.3%	1.4%
70	横寺町	2	23.6%	1.3%	75.1%	0.0%	73.3%	26.7%	3.7%	85.7%	12.8%	1.5%
71	筑土八幡町	2	8.8%	2.9%	88.1%	0.2%	80.1%	19.9%	2.1%	91.6%	6.2%	2.2%
72	新小川町	2	4.2%	0.9%	84.5%	0.4%	74.8%	25.2%	3.1%	90.4%	7.9%	1.7%
73	神楽河岸	2										
74	市谷薬王寺町	3	6.0%	1.2%	92.8%	0.1%	74.7%	25.3%	3.1%	89.3%	9.2%	1.6%
75	市谷柳町	3	13.8%	1.5%	84.5%	0.2%	72.0%	28.0%	4.8%	90.0%	8.3%	1.6%
76	市谷仲之町	3	6.8%	0.2%	92.9%	0.2%	74.9%	25.1%	2.1%	92.2%	6.9%	0.9%

産業(大分類)別15歳以上就業者 ※															地図 番号
建設業	製造業	情報通信業	運輸業、 郵便業	卸売業、 小売業	金融業、 保険業	不動産 業、物品 賃貸業	学術研 究、専 門・技術 サービス 業	宿泊 業、飲 食サー ビス業	生活関連 サービス 業、娯 楽業	教育、学 習支援業	医療、福祉	サービス (他に分 類され ないもの)	公務(他 に分類 される ものを 除く)	その他	
3.2%	6.5%	13.7%	2.5%	12.2%	5.5%	5.6%	9.8%	6.8%	3.5%	6.1%	10.6%	8.3%	4.9%	0.7%	
1.0%	5.2%	3.1%	1.0%	17.1%	7.3%	14.5%	8.8%	8.3%	2.6%	7.3%	14.0%	5.7%	3.6%	0.5%	1
2.7%	10.0%	14.5%	0.9%	10.9%	10.9%	11.8%	9.1%	6.4%	9.1%	1.8%	7.3%	3.6%	0.9%	0.0%	2
1.9%	5.2%	11.0%	1.3%	14.9%	5.2%	11.7%	7.8%	10.4%	5.2%	1.9%	11.0%	8.4%	3.9%	0.0%	3
3.1%	5.3%	13.0%	2.1%	13.3%	5.6%	4.6%	11.2%	8.2%	3.4%	4.4%	7.8%	8.3%	9.3%	0.4%	4
0.8%	4.2%	8.8%	1.3%	8.8%	2.9%	8.0%	10.5%	6.3%	2.5%	5.5%	5.5%	6.7%	27.7%	0.4%	5
3.4%	6.8%	10.5%	1.7%	13.9%	4.9%	7.4%	12.0%	4.1%	4.2%	6.4%	11.7%	7.9%	4.7%	0.4%	6
5.1%	6.9%	14.2%	1.6%	11.8%	4.7%	6.0%	10.5%	8.5%	2.7%	6.7%	9.2%	7.1%	4.4%	0.7%	7
2.3%	6.2%	14.3%	2.4%	11.0%	6.3%	6.1%	13.3%	6.4%	4.0%	6.7%	9.9%	7.7%	2.5%	0.6%	8
3.0%	6.3%	16.1%	2.1%	13.7%	6.5%	5.4%	12.2%	2.7%	1.5%	3.3%	8.6%	12.8%	5.4%	0.6%	9
4.5%	5.2%	11.3%	3.6%	17.5%	2.6%	6.8%	7.4%	7.8%	2.3%	4.9%	6.8%	11.3%	2.9%	5.2%	10
1.9%	4.6%	13.5%	1.4%	12.6%	6.0%	7.2%	10.4%	7.2%	3.9%	6.8%	9.7%	9.9%	4.6%	0.4%	11
2.2%	6.7%	13.6%	1.9%	10.3%	6.5%	4.8%	11.2%	5.7%	3.2%	5.2%	18.6%	6.2%	3.5%	0.4%	12
2.0%	2.3%	6.9%	3.6%	14.8%	3.0%	8.2%	11.5%	6.6%	3.6%	7.5%	12.8%	10.5%	6.6%	0.3%	13
3.5%	5.6%	12.2%	1.6%	10.9%	6.1%	4.5%	12.6%	4.9%	2.7%	6.1%	13.0%	10.6%	5.0%	0.6%	14
3.4%	6.2%	12.9%	1.4%	11.0%	6.2%	5.0%	13.9%	7.1%	3.2%	4.7%	12.6%	7.3%	4.6%	0.7%	15
2.7%	5.7%	10.5%	1.7%	11.6%	5.7%	8.0%	15.5%	7.8%	3.6%	3.8%	12.8%	5.7%	3.8%	1.0%	16
2.3%	5.9%	12.0%	1.5%	9.5%	5.5%	8.5%	10.8%	9.3%	4.0%	5.1%	8.3%	11.2%	5.1%	0.9%	17
2.2%	5.2%	13.7%	1.7%	9.2%	6.5%	5.5%	11.6%	5.2%	3.0%	6.1%	20.1%	6.8%	2.5%	0.6%	18
															19
2.4%	6.0%	14.7%	0.4%	12.6%	5.3%	7.5%	16.9%	4.9%	1.5%	4.9%	11.3%	8.8%	2.8%	0.0%	20
2.1%	3.5%	20.8%	1.4%	11.1%	2.8%	8.3%	11.1%	5.6%	2.8%	3.5%	7.6%	5.6%	13.9%	0.0%	21
2.0%	5.8%	15.6%	1.8%	13.1%	3.5%	8.6%	10.8%	11.3%	4.4%	4.3%	8.3%	7.2%	2.3%	0.8%	22
0.0%	3.7%	14.6%	2.2%	12.7%	1.5%	15.3%	9.3%	14.2%	6.3%	4.5%	7.8%	6.0%	1.9%	0.0%	23
1.6%	6.3%	20.6%	3.2%	7.9%	1.6%	11.1%	9.5%	7.9%	7.9%	3.2%	7.9%	4.8%	6.3%	0.0%	24
3.2%	4.3%	16.6%	1.6%	12.3%	3.9%	7.4%	9.9%	13.8%	4.6%	4.6%	7.0%	8.5%	2.0%	0.3%	25
14.3%	0.0%	14.3%	0.0%	14.3%	0.0%	42.9%	0.0%	0.0%	14.3%	0.0%	0.0%	0.0%	0.0%	0.0%	26
1.8%	8.5%	13.4%	4.0%	11.6%	5.4%	4.9%	15.2%	4.0%	2.7%	8.0%	14.7%	3.6%	2.2%	0.0%	27
0.6%	7.8%	11.0%	1.3%	11.7%	6.5%	2.6%	16.9%	5.8%	1.3%	9.7%	14.3%	5.2%	4.5%	0.6%	28
0.9%	4.2%	5.5%	0.8%	4.2%	4.0%	2.6%	6.1%	0.7%	0.8%	3.2%	6.2%	2.9%	57.7%	0.2%	29
2.2%	5.6%	7.8%	1.1%	12.2%	3.3%	7.8%	15.6%	5.6%	4.4%	8.9%	14.4%	6.7%	4.4%	0.0%	30
1.5%	7.2%	12.4%	2.6%	8.8%	9.8%	4.6%	19.6%	2.6%	1.0%	6.7%	13.9%	3.6%	4.6%	1.0%	31
0.3%	6.1%	11.8%	2.4%	10.7%	8.0%	8.6%	19.8%	4.5%	1.9%	8.6%	9.1%	5.1%	2.7%	0.5%	32
2.6%	7.9%	12.1%	1.6%	11.1%	4.2%	4.7%	17.4%	6.8%	2.6%	10.5%	9.5%	7.4%	1.6%	0.0%	33
7.7%	7.7%	15.4%	0.0%	7.7%	0.0%	7.7%	0.0%	0.0%	0.0%	7.7%	7.7%	38.5%	0.0%	0.0%	34
2.0%	6.6%	8.4%	1.3%	8.8%	12.1%	4.8%	10.5%	6.5%	2.1%	6.1%	12.2%	3.9%	14.2%	0.4%	35
1.6%	10.1%	14.2%	0.9%	8.8%	8.2%	7.2%	10.7%	3.5%	2.2%	5.7%	16.4%	4.4%	6.0%	0.3%	36
1.2%	4.7%	8.2%	2.4%	1.2%	14.1%	4.7%	24.7%	5.9%	0.0%	8.2%	11.8%	5.9%	3.5%	3.5%	37
0.0%	9.1%	6.1%	0.0%	15.2%	0.0%	3.0%	15.2%	3.0%	9.1%	9.1%	12.1%	9.1%	6.1%	3.0%	38
0.0%	0.0%	9.1%	0.0%	27.3%	0.0%	36.4%	0.0%	0.0%	0.0%	27.3%	0.0%	0.0%	0.0%	0.0%	39
1.5%	9.5%	11.9%	11.4%	7.0%	5.0%	3.5%	12.9%	10.0%	1.5%	8.0%	8.0%	5.5%	3.0%	1.5%	40
1.9%	5.8%	15.4%	0.0%	15.4%	0.0%	5.8%	11.5%	15.4%	3.8%	3.8%	7.7%	9.6%	0.0%	3.8%	41
0.0%	0.0%	6.7%	6.7%	26.7%	0.0%	13.3%	0.0%	40.0%	6.7%	0.0%	0.0%	0.0%	0.0%	0.0%	42
0.0%	8.6%	12.3%	1.2%	8.6%	4.9%	16.0%	8.6%	7.4%	6.2%	11.1%	8.6%	4.9%	0.0%	1.2%	43
1.4%	6.8%	13.0%	2.7%	11.6%	1.4%	12.3%	15.1%	12.3%	2.7%	2.7%	8.2%	6.2%	2.1%	1.4%	44
6.3%	6.3%	14.1%	3.1%	14.1%	9.4%	9.4%	10.9%	10.9%	3.1%	3.1%	6.3%	1.6%	1.6%	0.0%	45
0.7%	7.1%	15.2%	2.2%	10.4%	11.9%	7.4%	10.0%	4.8%	4.5%	5.9%	11.9%	6.7%	0.7%	0.4%	46
3.8%	7.3%	12.3%	3.2%	16.7%	5.9%	9.1%	8.2%	7.0%	4.4%	6.5%	6.5%	7.9%	0.6%	0.6%	47
3.3%	4.9%	10.9%	4.4%	6.6%	9.3%	9.3%	13.7%	10.4%	3.8%	2.7%	9.3%	9.8%	1.6%	0.0%	48
1.9%	8.3%	16.5%	3.4%	10.2%	4.1%	6.8%	13.9%	4.5%	2.3%	5.3%	10.5%	7.1%	3.8%	1.5%	49
4.8%	2.4%	11.9%	4.8%	19.0%	2.4%	9.5%	0.0%	9.5%	2.4%	2.4%	7.1%	9.5%	14.3%	0.0%	50
4.0%	8.0%	16.0%	0.0%	12.0%	8.0%	12.0%	12.0%	16.0%	4.0%	4.0%	4.0%	0.0%	0.0%	0.0%	51
2.2%	7.0%	13.7%	1.9%	10.4%	11.7%	4.4%	12.0%	3.5%	1.9%	6.9%	13.5%	8.2%	2.0%	0.7%	52
3.9%	10.6%	15.5%	1.7%	11.3%	8.4%	5.0%	11.4%	4.3%	2.8%	5.6%	8.6%	7.2%	3.1%	0.7%	53
2.6%	7.1%	19.5%	1.3%	14.9%	7.8%	5.2%	14.3%	2.6%	1.3%	4.5%	7.1%	6.5%	5.2%	0.0%	54
2.1%	7.6%	15.3%	3.2%	12.3%	6.5%	5.8%	12.5%	3.2%	2.4%	5.4%	11.4%	7.3%	4.5%	0.6%	55
3.8%	6.1%	14.8%	2.3%	8.7%	6.5%	8.0%	10.6%	2.7%	3.0%	5.7%	13.7%	11.4%	2.3%	0.4%	56
2.5%	6.8%	16.2%	1.0%	8.1%	8.8%	6.3%	12.4%	3.8%	3.3%	7.8%	14.1%	2.3%	6.1%	0.5%	57
0.9%	8.1%	13.9%	1.2%	13.0%	7.2%	5.4%	17.5%	3.6%	1.5%	7.2%	9.0%	6.3%	3.3%	1.8%	58
3.1%	6.8%	16.0%	2.0%	12.7%	7.9%	5.1%	14.5%	1.8%	2.4%	6.8%	10.3%	5.7%	4.0%	0.9%	59
2.7%	6.6%	16.4%	1.9%	11.7%	6.0%	2.2%	17.2%	6.0%	3.6%	5.7%	9.3%	6.0%	4.1%	0.5%	60
4.8%	6.1%	9.2%	1.9%	10.8%	4.8%	4.5%	11.1%	5.1%	4.8%	5.4%	8.9%	7.0%	13.7%	1.9%	61
5.3%	6.5%	16.7%	4.1%	11.4%	8.9%	4.5%	11.8%	2.4%	2.4%	5.3%	8.1%	4.5%	5.7%	2.4%	62
2.6%	9.2%	17.0%	1.7%	8.2%	11.6%	4.6%	14.7%	2.4%	2.0%	6.1%	11.1%	5.3%	3.2%	0.3%	63
1.2%	6.2%	14.8%	0.0%	12.3%	3.7%	11.1%	18.5%	3.7%	4.9%	11.1%	6.2%	4.9%	1.2%	0.0%	64
2.5%	8.0%	12.0%	2.1%	12.1%	12.6%	4.8%	13.4%	4.0%	2.9%	6.3%	7.9%	7.0%	3.7%	0.8%	65
3.1%	6.8%	13.3%	2.3%	10.9%	4.2%	5.2%	15.1%	6.0%	2.3%	7.3%	9.6%	4.2%	9.4%	0.3%	66
1.8%	5.3%	13.5%	0.4%	12.8%	9.6%	8.5%	16.7%	3.9%	1.8%	5.0%	8.9%	9.2%	2.8%	0.0%	67
3.3%	7.5%	12.2%	2.8%	13.1%	5.6%	5.2%	12.2%	7.0%	1.9%	8.0%	10.3%	7.5%	2.8%	0.5%	68
1.5%	10.2%	14.2%	2.2%	13.1%	5.8%	4.7%	13.9%	10.2%	0.7%	4.4%	6.6%	9.9%	2.2%	0.4%	69
2.7%	9.0%	14.4%	1.7%	10.2%	6.7%	4.7%	11.2%	7.2%	2.5%	6.0%	10.9%	10.2%	2.2%	0.2%	70
1.4%	4.1%	10.1%	1.1%	9.6%	5.2%	3.6%	7.9%	4.7%	0.8%	4.4%	37.0%	5.2%	4.7%	0.3%	71
2.9%	7.5%	16.7%	1.2%	11.5%	7.6%	5.3%	11.9%	5.4%	2.5%	6.1%	11.5%	7.3%	2.2%	0.4%	72
															73
2.8%	7.8%	16.7%	1.7%	10.0%	5.6%	4.3%	10.3%	6.3%	2.9%	6.3%	12.0%	7.3%	5.7%	0.4%	74
3.9%	6.4%	11.5%	3.7%	10.7%	7.6%	5.8%	8.7%	6.8%	2.9%	6.2%	14.8%	6.8%	3.7%	0.4%	75
1.4%	6.1%	12.9%	1.8%	10.8%	12.2%	3.6%	12.8%	3.4%	1.7%	6.5%	12.1%	5.7%	8.9%	0.4%	76

(続き)

地図番号	町丁名	特出コード	住宅の建て方別住宅に住む世帯				労働力状態別15歳以上人口※			従業上の地位別15歳以上就業者※		
			一戸建	長屋建	共同住宅	その他	労働力率※	非労働力率※	完全失業率	雇業者(役員を含む)	自営業主(家庭内職者を含む)	家族従業者
77	赤城下町	3	37.7%	1.1%	61.1%	0.1%	69.9%	30.1%	2.3%	86.1%	12.1%	1.9%
78	天神町	3	18.0%	0.4%	80.3%	1.3%	72.4%	27.6%	4.6%	89.4%	8.6%	2.0%
79	榎町	3	12.7%	2.1%	83.9%	1.3%	76.4%	23.6%	4.1%	88.3%	9.2%	2.6%
80	東榎町	3	8.6%	0.0%	90.3%	1.1%	78.9%	21.1%	2.7%	89.1%	9.4%	1.4%
81	早稲田町	3	5.5%	0.0%	93.7%	0.8%	74.6%	25.4%	3.8%	91.0%	8.1%	1.0%
82	早稲田南町	3	32.3%	2.3%	65.3%	0.0%	67.3%	32.7%	3.3%	85.0%	12.5%	2.5%
83	馬場下町	3	19.8%	0.0%	78.1%	2.2%	70.1%	29.9%	3.4%	79.5%	14.7%	5.8%
84	原町1丁目	3	17.4%	0.3%	81.8%	0.4%	71.4%	28.6%	3.5%	89.9%	8.3%	1.8%
85	原町2丁目	3	19.2%	0.1%	80.5%	0.1%	59.6%	40.4%	2.8%	89.2%	9.5%	1.2%
86	原町3丁目	3	13.3%	0.1%	86.6%	0.1%	68.4%	31.6%	3.3%	91.3%	7.5%	1.2%
87	喜久井町	3	30.2%	0.8%	68.9%	0.0%	70.9%	29.1%	3.4%	87.6%	10.2%	2.2%
88	築地町	3	7.3%	0.9%	91.5%	0.3%	77.5%	22.5%	2.0%	88.9%	7.8%	3.3%
89	弁天町	3	15.3%	1.2%	83.3%	0.1%	68.2%	31.8%	3.8%	89.2%	9.1%	1.7%
90	中里町	3	14.3%	1.6%	84.1%	0.0%	68.6%	31.4%	1.7%	90.2%	8.8%	1.1%
91	山吹町	3	7.9%	0.1%	91.6%	0.4%	77.2%	22.8%	3.0%	89.8%	8.5%	1.6%
92	改代町	3	13.7%	0.7%	85.3%	0.2%	80.5%	19.5%	2.8%	91.8%	6.3%	2.0%
93	水道町	3	8.9%	0.0%	90.7%	0.4%	77.4%	22.6%	3.6%	89.0%	9.2%	1.7%
94	早稲田鶴巻町	3	11.2%	0.3%	87.9%	0.5%	71.9%	28.1%	3.9%	88.4%	9.7%	1.9%
95	住吉町	4	9.5%	0.3%	89.7%	0.6%	74.0%	26.0%	3.0%	87.7%	10.9%	1.5%
96	市谷町	4	13.7%	0.4%	85.2%	0.7%	73.4%	26.6%	3.8%	85.4%	11.7%	2.9%
97	河田町	4	7.1%	0.2%	92.6%	0.1%	69.5%	30.5%	2.1%	92.4%	6.7%	0.9%
98	若松町	4	10.6%	0.4%	88.9%	0.2%	71.4%	28.6%	3.2%	91.3%	7.7%	1.0%
99	余丁町	4	16.0%	0.7%	83.3%	0.1%	72.9%	27.1%	3.1%	87.0%	10.7%	2.2%
100	戸山1丁目	4	19.4%	0.5%	80.2%	0.0%	72.5%	27.5%	3.2%	92.2%	6.5%	1.3%
101	戸山2丁目	4	0.0%	0.0%	100.0%	0.0%	47.5%	52.5%	8.8%	85.5%	12.6%	2.0%
102	戸山3丁目	4	27.0%	1.0%	72.0%	0.0%	63.9%	36.1%	4.5%	91.6%	7.3%	1.1%
103	富久町	4	14.6%	0.2%	85.1%	0.1%	69.2%	30.8%	3.2%	88.6%	9.3%	2.1%
104	新宿6丁目	5	9.5%	0.5%	89.9%	0.1%	71.9%	28.1%	6.0%	87.5%	11.3%	1.2%
105	新宿7丁目	5	13.5%	0.8%	85.5%	0.1%	66.9%	33.1%	3.9%	87.6%	11.0%	1.5%
106	歌舞伎町2丁目	5	0.8%	0.1%	98.8%	0.3%	74.3%	25.7%	8.0%	85.2%	14.8%	0.0%
107	百人町1丁目	5	8.8%	1.2%	89.7%	0.3%	69.0%	31.0%	9.0%	82.5%	15.3%	2.2%
108	百人町2丁目	5	8.0%	0.3%	91.1%	0.6%	69.9%	30.1%	7.1%	87.3%	11.1%	1.6%
109	百人町3丁目	5	11.9%	0.3%	87.7%	0.1%	57.7%	42.3%	3.6%	92.0%	7.0%	1.0%
110	大久保1丁目	5	8.1%	1.5%	90.1%	0.4%	64.2%	35.8%	6.9%	84.0%	13.8%	2.2%
111	大久保2丁目	5	12.8%	0.8%	86.3%	0.1%	66.1%	33.9%	5.4%	87.2%	11.2%	1.6%
112	大久保3丁目	5	0.7%	0.0%	99.3%	0.0%	66.7%	33.3%	3.5%	92.0%	6.8%	1.2%
113	百人町4丁目	6	0.3%	0.0%	99.6%	0.1%	44.5%	55.5%	7.6%	87.2%	12.2%	0.5%
114	戸塚町1丁目	6	14.3%	0.6%	85.1%	0.0%	67.2%	32.8%	2.5%	83.3%	11.5%	5.1%
115	西早稲田1丁目	6	4.8%	0.8%	94.3%	0.1%	65.3%	34.7%	4.5%	89.8%	8.3%	1.9%
116	西早稲田2丁目	6	10.9%	0.6%	88.4%	0.1%	72.7%	27.3%	3.5%	88.4%	9.8%	1.8%
117	西早稲田3丁目	6	10.2%	0.2%	89.3%	0.3%	67.5%	32.5%	3.6%	90.1%	8.3%	1.6%
118	高田馬場1丁目	6	12.4%	0.6%	86.4%	0.6%	71.4%	28.6%	3.6%	87.8%	10.5%	1.7%
119	高田馬場2丁目	6	10.8%	0.2%	88.0%	0.9%	73.1%	26.9%	3.0%	87.3%	11.3%	1.4%
120	高田馬場3丁目	6	15.2%	0.9%	83.7%	0.3%	72.1%	27.9%	5.5%	87.4%	10.7%	1.9%
121	高田馬場4丁目	6	12.0%	0.7%	86.8%	0.5%	70.6%	29.4%	3.6%	86.5%	11.5%	1.9%
122	下落合1丁目	7	2.7%	0.3%	92.8%	0.2%	69.5%	30.5%	4.7%	88.4%	10.0%	1.6%
123	下落合2丁目	7	12.6%	0.7%	86.5%	0.2%	65.3%	34.7%	3.3%	91.8%	7.1%	1.0%
124	下落合3丁目	7	21.0%	0.8%	78.1%	0.2%	66.2%	33.8%	3.8%	87.1%	11.0%	1.9%
125	下落合4丁目	7	24.1%	1.1%	74.7%	0.2%	63.8%	36.2%	3.3%	89.1%	9.0%	1.9%
126	中落合1丁目	7	12.4%	0.2%	87.2%	0.2%	72.7%	27.3%	4.3%	89.2%	8.5%	2.2%
127	中落合2丁目	7	17.9%	0.8%	81.3%	0.0%	64.7%	35.3%	3.3%	90.7%	8.5%	0.9%
128	上落合1丁目	7	9.4%	0.3%	90.1%	0.1%	67.8%	32.2%	4.5%	90.2%	8.7%	1.1%
129	上落合2丁目	7	15.7%	0.6%	83.6%	0.1%	69.3%	30.7%	4.7%	90.9%	7.8%	1.3%
130	中落合3丁目	8	25.7%	0.4%	73.9%	0.0%	69.0%	31.0%	3.7%	90.0%	8.7%	1.3%
131	中落合4丁目	8	38.9%	0.3%	60.7%	0.0%	69.2%	30.8%	5.6%	88.7%	9.9%	1.4%
132	上落合3丁目	8	19.2%	0.8%	80.0%	0.0%	70.2%	29.8%	4.5%	89.7%	8.8%	1.5%
133	西落合1丁目	8	20.2%	0.3%	79.4%	0.1%	70.8%	29.2%	3.7%	90.7%	7.9%	1.4%
134	西落合2丁目	8	20.5%	0.4%	79.1%	0.1%	68.8%	31.2%	3.7%	88.5%	9.9%	1.6%
135	西落合3丁目	8	27.7%	2.3%	70.0%	0.0%	68.4%	31.6%	3.6%	89.8%	9.1%	1.1%
136	西落合4丁目	8	39.0%	1.5%	59.2%	0.3%	66.7%	33.3%	2.9%	90.0%	8.4%	1.6%
137	中井1丁目	8	16.7%	0.8%	82.4%	0.1%	69.8%	30.2%	4.6%	89.4%	9.1%	1.5%
138	中井2丁目	8	48.1%	2.7%	49.1%	0.1%	65.0%	35.0%	3.5%	89.1%	10.2%	0.7%
139	北新宿1丁目	9	9.8%	0.4%	89.6%	0.2%	72.7%	27.3%	5.6%	89.9%	9.0%	1.1%
140	北新宿2丁目	9	13.1%	1.8%	85.1%	0.0%	68.8%	31.2%	3.5%	88.3%	10.7%	1.0%
141	北新宿3丁目	9	15.5%	1.0%	83.5%	0.0%	64.1%	35.9%	4.3%	88.4%	10.5%	1.1%
142	北新宿4丁目	9	6.4%	0.2%	93.2%	0.2%	70.3%	29.7%	5.0%	87.6%	11.0%	1.5%
143	西新宿7丁目	9	3.3%	0.2%	95.1%	1.4%	74.2%	25.8%	2.6%	84.8%	12.2%	3.0%
144	西新宿8丁目	9	4.0%	0.1%	95.3%	0.5%	76.3%	23.7%	3.8%	87.5%	10.6%	1.9%
145	新宿3丁目	10	7.5%	0.0%	55.0%	37.5%	96.8%	3.2%	13.1%	52.9%	23.5%	23.5%
146	歌舞伎町1丁目	10	2.2%	2.2%	88.9%	6.7%	66.7%	33.3%	12.5%	84.6%	15.4%	0.0%
147	西新宿1丁目	10										
148	西新宿2丁目	10	0.0%	0.0%	45.2%	54.8%	91.2%	8.8%	8.6%	60.9%	30.4%	8.7%
149	西新宿3丁目	10	4.1%	0.4%	95.2%	0.3%	78.9%	21.1%	3.3%	85.8%	12.3%	1.8%
150	西新宿4丁目	10	8.2%	0.6%	91.1%	0.1%	74.7%	25.3%	4.3%	87.1%	11.3%	1.6%
151	西新宿5丁目	10	8.9%	0.2%	90.8%	0.1%	72.9%	27.1%	4.8%	91.5%	7.3%	1.2%
152	西新宿6丁目	10	0.2%	0.0%	99.6%	0.1%	75.9%	24.1%	3.0%	88.9%	9.5%	1.5%



産業(大分類)別15歳以上就業者 ※															地図番号
建設業	製造業	情報通信業	運輸業、郵便業	卸売業、小売業	金融業、保険業	不動産業、物品賃貸業	学術研究・専門・技術サービス業	宿泊業、飲食サービス業	生活関連サービス業、娯楽業	教育、学習支援業	医療、福祉	サービス業(他に分類されないもの)	公務(他さのを除く)	その他	
6.8%	8.3%	11.3%	3.1%	11.8%	3.5%	4.7%	8.7%	9.4%	3.8%	5.7%	10.6%	9.9%	1.9%	0.5%	77
4.2%	7.9%	17.6%	5.0%	12.9%	6.5%	6.7%	8.9%	6.0%	3.2%	5.5%	7.2%	6.5%	1.7%	0.2%	78
2.3%	9.4%	14.7%	2.6%	16.9%	5.3%	3.4%	9.0%	6.0%	4.5%	5.6%	7.9%	9.0%	2.6%	0.8%	79
4.4%	13.2%	14.0%	1.5%	9.6%	8.1%	5.1%	13.2%	5.9%	3.7%	4.4%	6.6%	5.1%	3.7%	1.5%	80
2.3%	8.1%	16.7%	1.9%	12.0%	6.4%	4.8%	14.1%	5.0%	2.5%	7.9%	7.4%	7.8%	2.7%	0.2%	81
3.2%	6.1%	13.5%	2.9%	13.5%	6.4%	6.1%	11.6%	6.4%	2.9%	8.0%	9.3%	7.1%	2.9%	0.0%	82
2.2%	3.3%	18.8%	2.8%	20.4%	2.8%	7.2%	7.2%	5.0%	3.3%	9.9%	6.1%	7.7%	2.2%	1.1%	83
2.7%	7.8%	12.7%	4.9%	10.9%	4.7%	5.1%	8.9%	6.0%	3.6%	4.4%	15.6%	8.9%	3.3%	0.4%	84
3.4%	7.6%	10.5%	2.3%	10.9%	11.4%	1.9%	7.6%	8.6%	3.6%	4.2%	12.8%	10.9%	3.4%	0.8%	85
3.1%	7.0%	13.4%	2.3%	13.0%	7.8%	5.2%	8.2%	5.5%	2.3%	5.5%	14.3%	5.5%	6.4%	0.8%	86
2.9%	7.7%	14.7%	2.9%	13.8%	5.9%	3.6%	9.9%	6.6%	2.6%	7.9%	10.9%	8.4%	2.1%	0.1%	87
1.7%	6.3%	16.4%	1.3%	13.9%	4.6%	5.5%	12.2%	6.7%	2.5%	4.6%	8.4%	10.5%	3.4%	2.1%	88
3.4%	9.7%	15.2%	3.8%	11.6%	6.9%	3.8%	10.5%	5.1%	3.6%	6.5%	8.6%	8.4%	2.3%	0.6%	89
3.9%	8.8%	12.3%	1.1%	11.9%	8.8%	5.3%	9.5%	4.6%	2.8%	7.4%	9.5%	5.6%	8.4%	0.4%	90
2.7%	9.6%	16.6%	2.2%	12.7%	7.5%	5.7%	12.0%	4.9%	3.3%	5.2%	6.9%	6.7%	3.1%	0.8%	91
2.4%	8.4%	23.5%	1.2%	6.4%	9.6%	4.4%	10.8%	6.0%	1.6%	5.6%	6.4%	10.8%	2.4%	0.8%	92
3.3%	9.1%	18.1%	2.7%	11.5%	8.0%	4.6%	13.1%	4.9%	2.7%	4.2%	6.2%	7.1%	3.3%	1.3%	93
4.1%	9.4%	14.6%	3.0%	12.3%	5.5%	5.6%	9.7%	7.5%	3.5%	6.6%	8.3%	7.2%	2.1%	0.6%	94
3.0%	5.4%	14.2%	2.1%	13.4%	3.4%	6.1%	10.7%	8.2%	2.8%	4.9%	11.0%	8.3%	5.1%	1.4%	95
2.9%	5.1%	11.2%	2.4%	13.2%	5.1%	6.6%	9.9%	8.8%	3.1%	6.9%	11.7%	7.3%	4.6%	1.3%	96
1.5%	9.5%	12.6%	1.2%	10.4%	7.2%	3.5%	10.2%	4.8%	1.7%	5.0%	15.7%	4.0%	12.3%	0.3%	97
2.7%	6.7%	11.3%	2.4%	12.7%	6.0%	4.9%	9.1%	5.0%	2.9%	5.7%	16.5%	8.1%	5.8%	0.2%	98
3.8%	5.8%	14.1%	2.4%	12.7%	3.1%	3.9%	9.3%	8.3%	3.2%	6.0%	15.8%	6.8%	3.7%	1.1%	99
2.4%	3.7%	9.2%	1.6%	10.5%	5.7%	3.4%	7.1%	5.6%	2.4%	8.5%	29.0%	6.4%	3.9%	0.6%	100
3.5%	4.9%	4.1%	5.0%	13.4%	1.7%	3.8%	3.1%	13.6%	4.6%	2.9%	17.3%	20.7%	1.1%	0.4%	101
3.6%	5.8%	7.8%	3.9%	13.6%	4.4%	9.1%	10.0%	7.8%	2.8%	11.6%	8.9%	7.8%	2.5%	0.6%	102
2.5%	7.0%	13.1%	2.4%	12.3%	6.9%	4.7%	11.3%	6.8%	3.1%	5.8%	9.4%	8.9%	5.1%	0.6%	103
3.9%	4.8%	14.5%	2.9%	9.8%	4.0%	5.6%	10.1%	11.5%	5.7%	4.8%	10.5%	9.0%	2.1%	0.5%	104
4.6%	5.3%	15.5%	2.9%	14.0%	3.4%	4.1%	9.2%	7.3%	4.2%	6.5%	11.9%	7.9%	2.7%	0.5%	105
3.0%	6.0%	8.7%	2.7%	14.3%	2.3%	7.0%	5.0%	15.7%	5.7%	4.3%	14.0%	10.0%	0.7%	0.7%	106
5.4%	4.5%	11.6%	2.6%	13.9%	2.2%	9.3%	6.2%	13.9%	4.0%	5.4%	9.0%	10.4%	1.1%	0.6%	107
3.9%	5.7%	11.7%	2.8%	15.5%	2.2%	9.7%	7.2%	10.5%	5.7%	5.4%	9.3%	9.0%	1.1%	0.3%	108
3.2%	3.9%	6.5%	2.4%	9.3%	3.4%	4.0%	9.1%	5.6%	1.7%	7.8%	8.5%	7.9%	25.8%	1.0%	109
3.2%	4.2%	10.0%	3.9%	13.9%	1.5%	10.7%	6.6%	15.7%	5.9%	4.5%	6.5%	11.8%	1.4%	0.3%	110
4.3%	5.5%	10.5%	3.2%	14.1%	2.2%	7.1%	7.0%	14.0%	4.0%	5.8%	10.7%	9.0%	2.4%	0.3%	111
2.3%	4.1%	8.1%	4.0%	9.4%	3.5%	3.4%	7.8%	5.4%	3.1%	6.6%	11.5%	9.2%	21.2%	0.5%	112
3.6%	4.0%	6.4%	6.4%	14.1%	4.1%	4.5%	5.2%	13.1%	6.4%	4.6%	10.8%	15.1%	1.2%	0.7%	113
4.0%	6.7%	10.7%	2.7%	16.0%	9.3%	5.3%	12.0%	13.3%	2.7%	6.7%	4.0%	6.7%	0.0%	0.0%	114
3.3%	7.2%	13.2%	2.0%	11.0%	5.0%	4.2%	9.6%	8.1%	3.9%	9.6%	10.0%	9.2%	2.8%	0.9%	115
3.5%	5.8%	15.9%	2.2%	12.0%	5.5%	5.3%	9.5%	6.0%	3.0%	9.3%	7.8%	7.9%	5.2%	0.9%	116
3.9%	5.4%	12.2%	3.1%	13.1%	4.7%	5.1%	9.1%	6.2%	3.8%	8.9%	7.7%	7.2%	8.8%	0.8%	117
3.2%	6.7%	16.4%	1.7%	9.7%	4.8%	8.2%	9.5%	6.8%	3.7%	7.0%	10.1%	7.9%	3.5%	0.8%	118
3.9%	5.3%	14.1%	2.4%	14.4%	9.7%	8.1%	9.1%	5.7%	4.1%	7.5%	7.9%	6.5%	1.0%	0.3%	119
2.9%	6.6%	16.5%	2.5%	12.4%	3.6%	5.4%	7.4%	9.5%	4.8%	6.6%	9.0%	9.5%	1.9%	1.5%	120
3.3%	6.7%	16.0%	2.8%	13.0%	5.1%	6.5%	9.2%	6.2%	3.7%	7.2%	9.1%	7.7%	2.7%	0.8%	121
6.5%	5.0%	15.3%	2.8%	14.1%	5.0%	5.1%	7.1%	9.2%	4.7%	5.6%	8.9%	8.3%	1.8%	0.4%	122
3.1%	8.0%	17.8%	1.9%	13.6%	4.7%	4.9%	9.0%	5.4%	3.0%	9.0%	10.9%	6.5%	2.0%	0.3%	123
2.2%	7.8%	14.4%	2.2%	12.8%	4.4%	6.9%	11.5%	5.5%	3.4%	8.2%	11.1%	6.7%	2.3%	0.6%	124
3.3%	7.4%	12.5%	2.0%	12.5%	5.9%	5.5%	7.5%	7.6%	3.7%	8.1%	12.3%	8.4%	2.7%	0.7%	125
3.1%	7.1%	14.9%	2.8%	14.6%	7.6%	4.6%	8.2%	6.9%	4.0%	5.1%	10.8%	8.0%	2.0%	0.2%	126
2.7%	6.5%	13.6%	3.3%	13.3%	11.4%	4.7%	8.5%	5.6%	2.8%	7.0%	9.3%	8.0%	2.4%	0.9%	127
4.1%	6.6%	15.2%	2.7%	12.5%	4.2%	4.6%	8.9%	5.4%	4.5%	6.5%	9.8%	9.7%	1.9%	3.3%	128
4.2%	5.9%	16.2%	2.4%	13.7%	5.3%	4.5%	7.6%	7.1%	4.5%	5.7%	9.0%	10.1%	2.6%	1.0%	129
3.5%	6.8%	13.7%	3.0%	15.0%	5.7%	4.0%	8.7%	5.7%	3.5%	6.6%	11.3%	7.4%	3.2%	1.9%	130
4.7%	7.4%	12.6%	3.4%	13.7%	5.0%	4.6%	8.1%	4.7%	3.7%	6.5%	9.9%	11.0%	3.0%	1.7%	131
4.2%	6.7%	17.9%	2.9%	12.7%	4.4%	4.5%	7.2%	7.2%	4.3%	5.4%	8.0%	11.8%	2.0%	0.9%	132
3.9%	8.3%	15.8%	3.0%	13.7%	4.3%	4.1%	6.2%	6.4%	4.9%	5.5%	10.0%	9.9%	3.0%	0.9%	133
4.1%	6.5%	12.8%	6.1%	15.7%	4.8%	4.7%	8.4%	5.8%	3.5%	4.8%	8.5%	10.0%	2.5%	1.7%	134
4.3%	7.0%	12.2%	3.3%	14.4%	5.5%	6.4%	9.1%	5.4%	3.8%	6.2%	9.0%	10.3%	2.1%	1.1%	135
3.0%	6.8%	14.4%	2.6%	15.6%	6.3%	5.3%	8.0%	4.3%	3.0%	7.6%	11.7%	7.6%	3.3%	0.6%	136
4.1%	5.1%	13.4%	2.6%	13.0%	5.0%	5.1%	8.2%	7.5%	4.1%	5.5%	9.8%	13.4%	2.6%	0.7%	137
4.5%	7.1%	12.6%	2.6%	10.3%	5.6%	5.1%	10.4%	7.1%	5.9%	8.3%	9.2%	8.4%	2.5%	0.3%	138
4.7%	4.2%	18.7%	3.1%	11.5%	3.7%	6.2%	8.2%	9.0%	3.4%	4.5%	10.6%	8.2%	3.3%	0.7%	139
3.6%	5.7%	13.8%	2.9%	13.4%	4.8%	6.5%	10.3%	7.1%	3.6%	6.0%	9.7%	9.4%	2.6%	0.6%	140
3.9%	5.1%	13.8%	2.6%	13.2%	3.3%	6.1%	8.0%	9.2%	5.1%	5.8%	8.2%	11.4%	3.4%	0.8%	141
4.4%	6.7%	15.8%	2.6%	13.7%	3.9%	5.4%	8.1%	7.1%	4.7%	5.1%	8.2%	9.2%	4.1%	0.9%	142
3.2%	4.9%	15.8%	2.7%	12.0%	5.0%	10.6%	11.0%	6.3%	3.8%	4.3%	9.5%	8.7%	2.1%	0.3%	143
3.6%	5.7%	16.7%	2.1%	10.4%	6.2%	7.4%	10.0%	6.9%	3.4%	4.3%	10.5%	10.3%	1.9%	0.5%	144
0.0%	5.9%	0.0%	0.0%	0.0%	0.0%	41.2%	0.0%	29.4%	0.0%	0.0%	23.5%	0.0%	0.0%	0.0%	145
0.0%	0.0%	7.7%	0.0%	15.4%	0.0%	53.8%	0.0%	15.4%	7.7%	0.0%	0.0%	0.0%	0.0%	0.0%	146
0.0%	0.0%	0.0%	0.0%	31.6%	0.0%	57.9%	0.0%	5.3%	0.0%	0.0%	5.3%	0.0%	0.0%	0.0%	147
2.9%	5.8%	11.9%	1.9%	11.9%	4.7%	5.5%	9.5%	6.6%	3.3%	5.5%	17.5%	9.9%	2.8%	0.3%	148
4.0%	5.8%	17.8%	3.4%	10.7%	4.0%	7.7%	8.8%	8.6%	4.0%	4.9%	8.3%	8.6%	2.5%	0.8%	149
3.3%	6.7%	16.4%	3.1%	14.9%	4.1%	6.0%	9.4%	5.1%	4.7%	3.7%	10.9%	8.9%	2.3%	0.4%	150
3.3%	6.5%	15.4%	1.5%	12.0%	5.6%	6.7%	15.4%	4.5%	4.1%	4.3%	11.4%	4.9%	4.0%	0.4%	152

2020（令和2）年国勢調査  
小地域集計結果  
－ 新宿区の概要 －

2023（令和5）年1月発行

新宿区新宿自治創造研究所  
（新宿区西新宿7-5-8 新宿都税事務所2階）  
内線8140～2  
電 話 （03）3365-3474（直通）  
F A X （03）3365-3472