

2020（令和2）年国勢調査 小地域集計結果－新宿区の概要－の要約

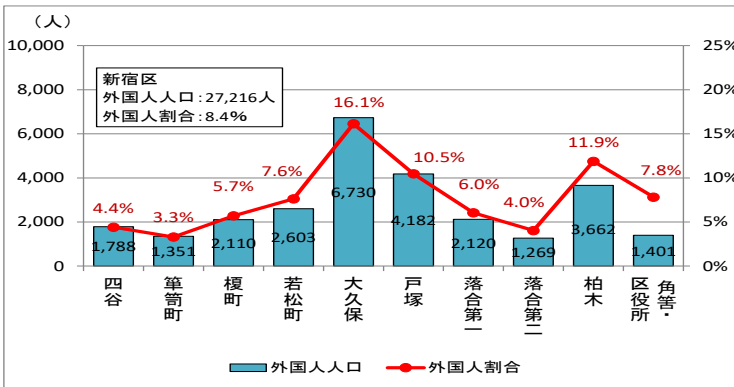
「小地域集計結果－新宿区の概要－」は、総務省統計局から公表された小地域集計結果（人口等基本集計に関する集計、就業状態等基本集計に関する集計ほか）のうち、新宿区分の結果をまとめたものです。公表された数値・データは町丁単位ですが、各項目について特別出張所地域別に集計し直し、地域別の比較を行っています。

1 特別出張所地域別の比較

●外国人人口

外国人人口割合は、大久保、柏木、戸塚地域が高く、筆筈町、落合第二地域が低い。

外国人人口と地域人口に占める割合（2020年）



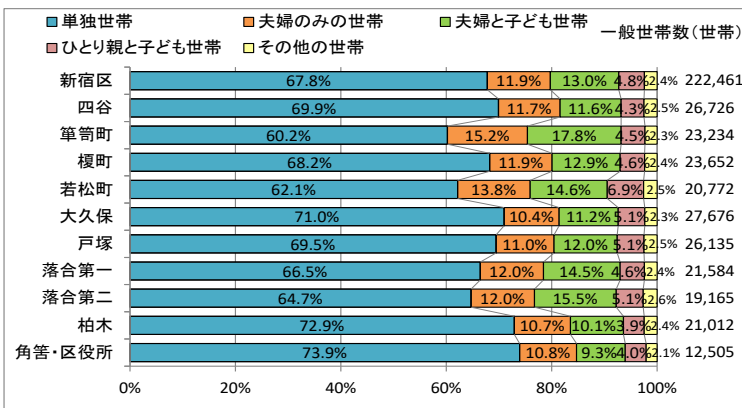
2020年国勢調査による新宿区の外国人人口は27,216人で、地域別では大久保地域（6,730人）が最も多くなっています。外国人人口の地域人口に占める割合は新宿区全体では8.4%で、地域別では大久保地域（16.1%）が最も高く、柏木地域（11.9%）、戸塚地域（10.5%）が次ぎ、筆筈町地域（3.3%）、落合第二地域（4.0%）などで低くなっています。

（「新宿区の概要」P4）

●世帯の家族類型

「単独世帯」の割合は、角筈・区役所、柏木、大久保地域が高く、筆筈町、若松町地域が低い。

世帯の家族類型別一般世帯に占める割合（2020年）



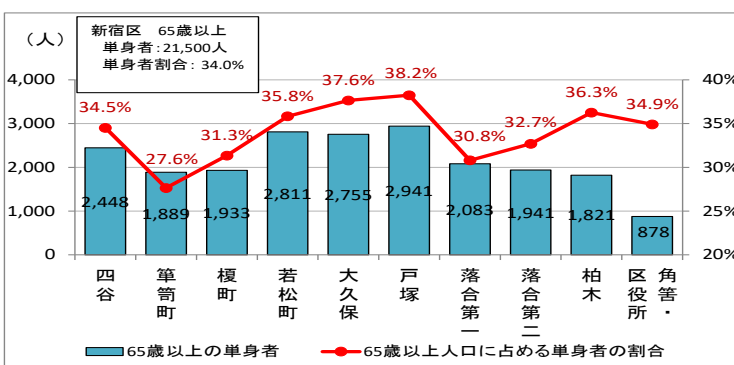
2020年の一般世帯のうち「単独世帯」の割合は、新宿区全体では67.8%で、地域別では角筈・区役所地域（73.9%）が最も高く、柏木地域（72.9%）、大久保地域（71.0%）が次ぎます。「単独世帯」は筆筈町地域（60.2%）と若松町地域（62.1%）が特に低く、筆筈町地域は「夫婦のみ世帯」（15.2%）、「夫婦と子ども世帯」（17.8%）が、若松町地域は「ひとり親と子ども世帯」（6.9%）が全地域で最も高くなっています。

（同P5）

●高齢単身者

高齢単身者の割合は、戸塚、大久保、柏木地域が高く、筆筈町、落合第一地域が低い。

高齢単身者数と65歳以上人口に占める割合（2020年）

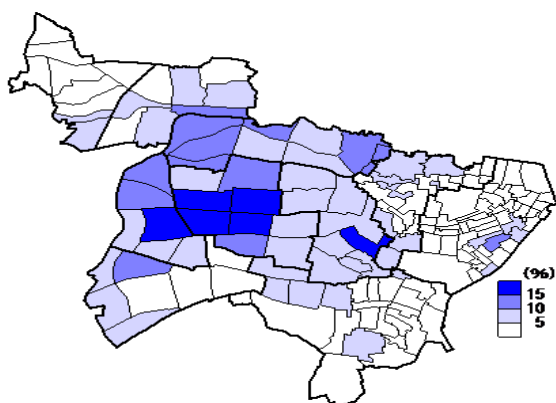


2020年の65歳以上の単身者（単独世帯）数は、新宿区全体では21,500人で、地域別では戸塚地域（2,941人）が最も多くなっています。65歳以上人口に占める単身者の割合は、新宿区全体では34.0%で、地域別では戸塚地域（38.2%）が最も高く、大久保地域（37.6%）、柏木地域（36.3%）が次ぎ、筆筈町地域（27.6%）、落合第一地域（30.8%）が特に低くなっています。

（同P5）

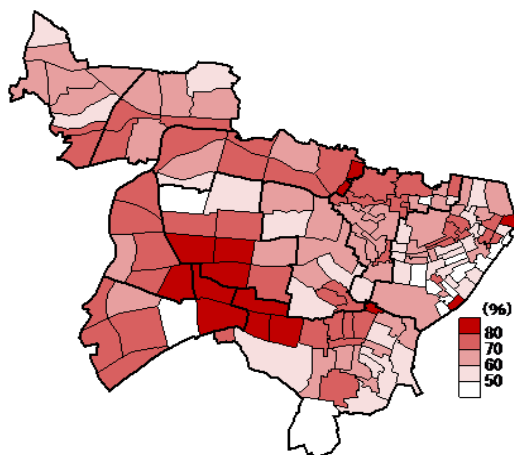
2 町丁別の比較

● 外国人人口の割合



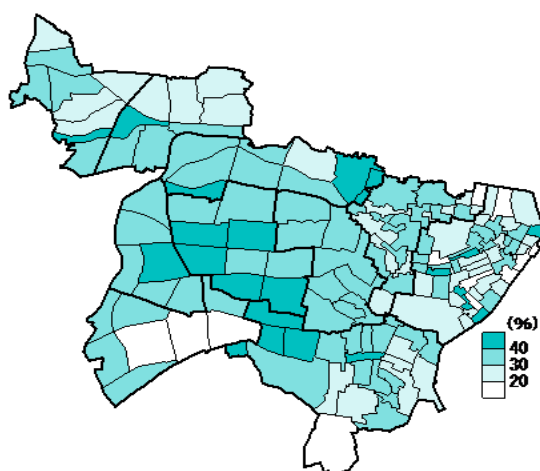
割合の高い町丁		
1	百人町 2 丁目	26.3%
2	大久保 1 丁目	24.4%
3	大久保 2 丁目	23.3%
4	百人町 1 丁目	23.0%
5	河田町	20.9%
6	北新宿 1 丁目	15.1%
7	下落合 1 丁目	14.6%
8	北新宿 3 丁目	14.5%
9	歌舞伎町 2 丁目	14.5%
10	北新宿 4 丁目	12.9%

● 単独世帯の割合



割合の高い町丁		
1	歌舞伎町 2 丁目	87.4%
2	新宿 5 丁目	85.4%
3	百人町 1 丁目	83.4%
4	戸塚町 1 丁目	82.9%
5	下宮比町	82.6%
6	片町	82.3%
7	新宿 2 丁目	82.1%
8	新宿 1 丁目	81.0%
9	西新宿 7 丁目	80.2%
10	大久保 1 丁目	80.0%

● 高齢単身者の 65 歳以上人口に占める割合



割合の高い町丁		
1	百人町 4 丁目	51.3%
2	百人町 1 丁目	49.9%
3	歌舞伎町 2 丁目	49.5%
4	新宿 5 丁目	45.7%
5	中井 1 丁目	45.2%
6	百人町 2 丁目	43.4%
7	新宿 2 丁目	42.2%
8	二十騎町	41.9%
9	新宿 1 丁目	41.8%
10	北新宿 1 丁目	41.5%

(同 P9~11)

◆集計結果の詳細については、「2020（令和 2）年国勢調査 小地域集計結果—新宿区の概要—」をご覧ください。

◆集計結果データは総務省統計局ホームページ

[<https://www.stat.go.jp/data/kokusei/2020/index.html>]をご覧ください。

【問合せ先】

新宿区新宿自治創造研究所 （新宿区西新宿 7-5-8 新宿都税事務所 2 階）

内線 8140 ~ 2 直通：03-3365-3474（直通） FAX：03-3365-3472