


# 마이넘버카드 만들지 않으시겠어요?



신주쿠쿠 

# 목차

- 1 마이넘버제도에 대하여
- 2 개인번호통지서에 대하여
- 3 마이넘버카드(개인번호카드)에 대하여
- 4 마이넘버카드(개인번호카드)는 정말 안전한가요?
- 5 마이넘버카드(개인번호카드)의 신청 방법에 대하여
- 6 마이나 포털에 대하여
- 7 전자증명서에 대하여
- 8 건강보험증 이용에 대하여
- 9 문의처

# 마이넘버제도에 대하여

- 2015년 10월 5일부터 사회보장·세금번호제도(마이넘버제도)가 시작되었습니다. 마이넘버제도는 공평·공정한 사회의 실현, 국민의 편의 향상, 행정의 효율화를 위한 사회 기반입니다.

- 마이넘버는 주민표가 있는 모든 분이 하나씩 갖는 12자리의 번호입니다. 사회보장·세금·재해대책 분야 중에 법률이나 조례가 정한 행정 절차에 마이넘버를 이용합니다.

※ 구체적으로는 연금, 고용보험·의료보험 수속, 생활보호 및 아동수당 복지의 급부, 확정신고 등의 세금 수속 등입니다.

- 마이넘버는 개인번호통지서로 알려 드립니다.

- 희망하시는 분께 사진이 첨부된 마이넘버카드가 교부됩니다.

## 공평하고 공정한 사회실현

소득이나 다른 행정 서비스의 수급 상황이 파악하기 쉬워지므로 부담을 부당하게 피하거나 급부를 부정하게 수급하는 일을 방지하는 것과 동시에 실제로 어려움을 겪는 분을 세심하게 지원할 수 있습니다.



## 행정의 효율화

행정기관과 지방공공단체 등에서 다양한 정보의 대조, 옮겨 쓰기, 입력 등에 소요되는 시간과 노동력이 대폭 절감됩니다. 여러 업무 사이에 연계가 이루어져 작업의 중복 등 불필요한 작업이 절감됩니다.



## 주민의 편리성 향상

첨부서류의 절감 등 행정 절차가 간소화되어 국민의 부담이 경감됩니다. 행정기관이 가지고 있는 자신의 정보를 확인하거나 행정기관으로부터 다양한 서비스 안내를 받을 수 있습니다.

# 개인번호통지서에 대하여

- 마이넘버의 통지는 2020년 5월 25일부터 「통지카드」를 송부하는 방법에서 「개인번호통지서」를 송부하는 방법으로 변경되었습니다.

## 【통지카드】

2015년 10월 5일~2020년 5월 24일



통지카드는 마이넘버를 확인할 때 이용할 수 있습니다.

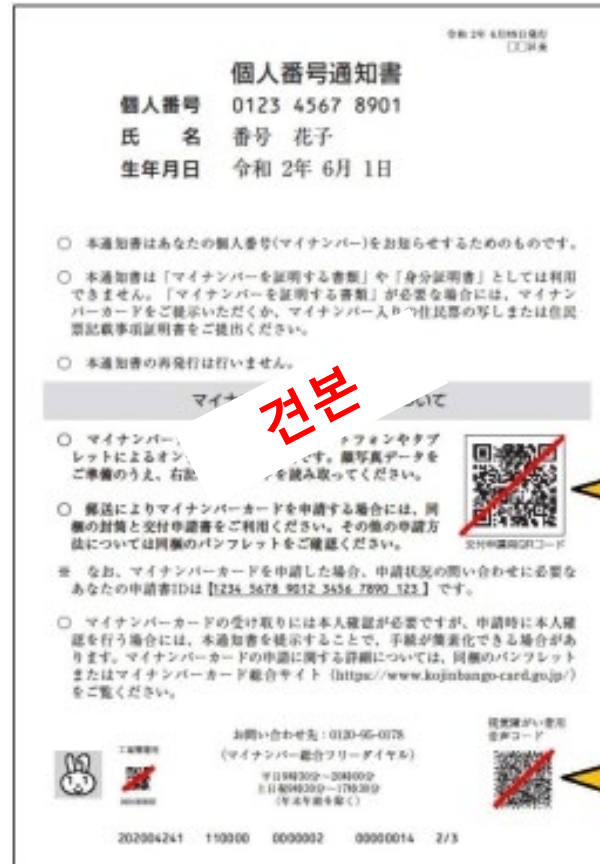
사회보장 · 세금 · 재해대책에 있어서의 각종 수속에서 마이넘버를 확인할 때 통지카드와 함께 운전면허증 · 여권 등 본인확인서류를 제시할 필요가 있습니다.

※본인확인서류로는 이용할 수 없습니다.

※권면에 기재된 주소 등이 변경된 경우는 마이넘버 확인서류로 이용이 불가능할 수 있습니다.

## 【개인번호통지서】

2020년 5월 25일~



개인번호통지서는 출생 또는 국외에서 전입 등의 사유로 새로 주민표에 기재된 분에게 우송됩니다.

※마이넘버를 증명하는 서류나 본인확인서류로는 이용할 수 없습니다.

‘교부신청용 QR 코드’  
스마트폰이나 태블릿으로  
판독하여 마이넘버카드를  
온라인으로 신청할 수 있습니다.

‘음성 코드’  
스마트폰 등에 다운로드한 대응  
앱에서 개인번호통지서에 관한  
간단한 안내를 음성으로 들을 수  
있습니다.

# 마이넘버카드(개인번호카드)에 대하여

- 마이넘버카드란 사진이 첨부된 플라스틱제 IC 카드로, 앞면에 성명, 주소, 생년월일, 성별이 기재되어 있고, 뒷면에 마이넘버가 기재되어 있습니다.

주소나 성명이 변경된 경우 등에는 시·구·정·촌(기초지자체)의 창구에서 새로운 내용을 추가로 기재합니다.



앞면



뒷면



행정기관이나 고용주 등 법령이 정한 사람만 뒷면을 복사할 수 있습니다.



- 마이넘버카드는 마이넘버의 확인 외에도 본인확인서류로서 이용할 수 있습니다. 또한 마이넘버카드(이용자 증명용 전자증명서가 발급된 경우에 한함)를 이용하여 편의점 등의 멀티 복사기에서 「주민표 사본」, 「인감등록증명서(인감을 등록하신 분만 해당)」, 「특별구민세·도민세 과세(비과세)·납세증명서」를 발급받을 수 있습니다.

# 마이넘버카드(개인번호카드)는 정말 안전한가요?

안심하세요! 빈틈없는 보안 대책

앞면



- 사진이 첨부되어 있어 **본인으로 위장**할 수 없습니다.
- 특수 가공되어 있어 쉽게 사진을 바꿀 수 없습니다.

뒷면



- 개인번호가 노출되어도 **개인정보는 빼낼 수 없습니다.**

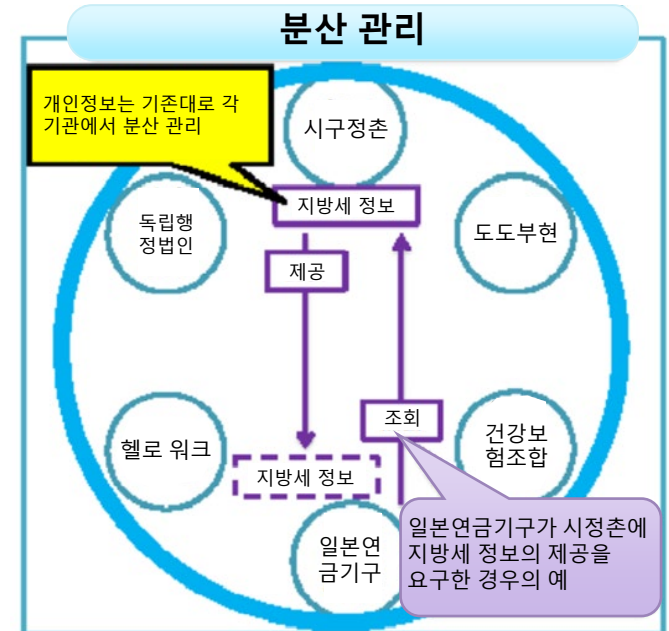
집중 관리가 아닌 분산 관리!

마이넘버제도 도입 후에도 기존 개인정보는 각 행정기관 등이 보유(소득세 정보는 세무서, 주민세 정보는 구 등)하여 **개인정보를 분산 관리**합니다. 다른 기관의 개인정보가 필요할 때는 정보제공 네트워크를 사용하여 조회·제공할 수 있도록 합니다. 통신은 암호화되는 등 마이넘버를 사용하여 개인정보를 도용할 수 없는 안전하고 안심할 수 있는 구조입니다.



분실·도난 시에는 **24시간 365일 일시 정지가 가능**  
 연락처: 마이넘버 종합 무료 콜센터  
 ☎ 0120-95-0178

- IC 칩에는 성명 등 카드에 기재된 정보만 기록되어 있습니다.  
**세금·연금·예금 잔액 등 사적인 정보는 기록되어 있지 않습니다.**
- 앱마다 설정한 비밀번호를 **일정 횟수 잘못 입력하면 기능이 잠깁니다.**
- 부정하게 정보를 읽으려고 하면 **IC 칩이 망가지는 구조입니다.**



# 마이넘버카드(개인번호카드)의 신청방법에 대하여

## 1 우편으로 신청

통지카드 또는 개인번호통지서에 함께 들어 있는 「개인번호카드 교부신청서」에 증명사진을 부착하고 필요사항을 기입한 후 회신용 봉투에 담아 우편함에 넣습니다.

個人番号カード交付申請書 兼 電子証明書発行/更新申請書

□□市 (地方公共団体情報システム機構 宛) 長宛 申請書 I D 1234 5678 9012 3456 7890 123

氏名\* 花子 ① 顔写真貼付欄 (貼付サイズ: 縦4.5cm×横3.5cm) ⑥

住所\* 〇〇県□□市△△町◇丁目〇番地▽▽号

生年月日\* 令和 2年 6月 1日 性別\* 女 ③

電話番号\* ②

④ 氏名を点字表記を希望する(最大24文字まで、濁点等は1文字)

点字表記 ばんごう はなこ

以上の内容に誤りがないことを確認し、発行を申請します。

申請日 年 月 日

申請者氏名(自署) 印

発行を希望し、

【ご注意】 電子証明書は、e-Tax等の電子申請、マイナンバーへのログイン、コンビニ交付サービスなど多様なサービスを提供するためのものです。  
□を黒く塗りつぶす場合は、電子証明書の機能が搭載されないこととなります。

15歳未満の方、未成年、住所、電話番号、本

代理 氏名(自署) 印 本人との関係

代理 住所 (電話番号: )

【注意事項】 本日のついた項目について、個人番号カード及び電子証明書は、住民票に記載の情報が発行されます。

202004241 110000 0000002 00000013 3/3

### ① 성명 · 주소 등

미리 인쇄된 성명 · 주소 등이 변경된 경우는 변경 부분에 두 줄을 긋고 자필로 새로운 내용으로 수정하면 사용할 수 있습니다.

### ② 전화번호

전화번호는 낮에 잘 연결되는 번호를 기입해 주십시오.

### ③ 외국인 주민 구분 등

기재 내용이 틀리면 사용할 수 없습니다. 시 · 구 · 정 · 촌의 창구에 문의해 주십시오.

### ④ 점자 표기 희망 유무

성명의 점자 표기를 희망하는 경우는 □를 칠해 주십시오.

### ⑤ 신청일 · 신청자 성명

신청일과 신청자 본인 성명을 반드시 기입해 주십시오.

### ⑥ 증명사진 부착란

모자를 쓰지 않고, 정면을 바라보며, 배경이 없는 최근 6개월 이내에 촬영한 사진을 부착해 주십시오.

### ⑦ 전자증명서 발급 희망 유무

발급을 희망하지 않는 전자증명서가 있는 경우는 □를 칠해 주십시오.

· 통지카드에 부착된 교부신청서는 점선을 따라 자른 후 사용해 주십시오.

# 마이넘버카드(개인번호카드)의 신청방법에 대하여

## 2 인터넷으로 온라인 신청

디지털 카메라·스마트폰 등으로 증명사진을 촬영해 저장한 후 신청용 WEB 사이트에 접속합니다. 필요사항을 입력하고 증명사진을 첨부해 송신합니다.

※신청서 ID(반각 숫자 23자리)가 없는 신청서로는 신청할 수 없습니다.

### ◆신청용 WEB 사이트

<https://www.kojinbango-card.go.jp/kofushinse/pc.html>

※QR 코드가 있는 신청서라면 QR 코드를 읽어 위의 사이트에 접속할 수 있습니다.



## 3 길거리 증명용 사진기로 신청

터치 패널에서 「개인번호카드 신청」을 선택하여 촬영금액을 넣고 **개인번호카드 교부신청서**의 QR 코드를 바코드 리더에 가까이 댁니다. 필요사항을 입력하고 증명사진을 촬영해 송신합니다.

※대응하는 증명용 사진기에 한합니다.

※QR 코드가 없는 신청서로는 신청할 수 없습니다.



# 마이넘버카드(개인번호카드)의 신청방법에 대하여

## 4 마이넘버카드 온라인 신청 서포트 서비스로 신청

신청서의 ID 또는 QR 코드를 사용하여 구의 담당자가 그 자리에서 신청에 필요한 사진 촬영부터 신청까지 지원합니다.  
구청 본청사 호적주민과의 창구에서만 실시합니다.

※신청서 ID(반각 숫자 23자리)가 없는 신청서로는 신청할 수 없습니다.

신청서 ID나 QR 코드가 기재된 교부신청서가 없는 경우는 구청 본청사의 호적주민과 또는 특별출장소의 창구에서 발급을 의뢰해 주십시오. 교부신청서를 수취하려면 본인확인서류가 필요합니다.

## 마이넘버카드를 신청했다면

마이넘버(개인번호)카드는 지방공공단체 정보시스템기구(J-LIS)에서 작성되어 구에 납품됩니다. 마이넘버카드 교부를 위한 준비가 완료되면 「**개인번호카드 교부통지서**」를 주민표의 주소로 보통우편(전송 불필요)을 통해 우송해 드립니다.  
동봉된 안내에 따라 미리 인터넷 또는 전화로 수취창구와 방문 일시를 예약한 후 예약한 일시에 **본인**이 와 주십시오.  
필요서류 등도 동봉된 안내에 따라 준비해 주십시오.

# 마이내 포털에 대하여

- 마이내 포털은 정부가 운영하는 WEB 사이트입니다. 국민 모두를 위한 포털 사이트로서 다양한 서비스를 이용할 수 있습니다.



## A 서비스 검색 · 전자 신청 기능 (맞춤 서비스)

육아 등에 관한 서비스를 검색하거나 온라인으로 신청(육아 원스톱 서비스 등)할 수 있습니다.

## B 내 정보 표시 (내 정보)

행정기관 등이 보유한 자신의 개인정보를 검색하여 확인할 수 있습니다.

## C 알림

행정기관 등의 알림을 수신할 수 있습니다.

## D 정보 제공 등 기록 표시 (조회 · 제공 이력)

행정기관 사이에 자신의 개인정보를 주고받은(조회 · 제공) 이력을 확인할 수 있습니다.

## E 외부 사이트 (외부 사이트 연휴)

외부 사이트※를 등록하면 마이내 포털과 하나로 제휴시켜 사용할 수 있습니다.  
※e-Tax, 연금 넷, 민간 송달 서비스 등

## 기타 서비스

### 공금 결제 서비스

마이내 포털의 알림을 통해 인터넷 뱅킹(Pay-easy)이나 신용카드로 공금을 결제할 수 있습니다.

마이내 포털을 이용하려면 다음이 필요합니다.

- ① 마이멤버카드
- ② PC, 스마트폰 등의 인터넷 접속 단말기
- ③ IC 카드 리더 또는 카드 판독 대응 스마트폰
- ④ 전자증명서를 이용하기 위한 앱 (마이내 포털 AP)

# 전자증명서에 대하여

- 마이넘버카드에는 이용자 증명용 전자증명서와 서명용 전자증명서, 두 종류의 전자증명서가 표준탑재됩니다.

전자증명서		
증명서의 명칭	이용자 증명용 전자증명서	서명용 전자증명서
용도	마이나라 포털의 로그인이나 편의점 교부 서비스 등 본인임을 인증하는 수단으로 이용	e-Tax를 이용한 확정신고 등 문서를 동반하는 전자신청에 이용
비밀번호	<b>4자리</b> 숫자만	<b>6~16자리</b> 알파벳 대문자와 숫자의 조합
유효기간	발급일로부터 <b>5번째 생일</b> 까지	발급일로부터 <b>5번째 생일</b> 까지(다만 5번째 생일이 이용자 증명용 전자증명서의 유효기간을 초과하는 경우는 이용자 증명용 전자증명서의 유효기간까지) ※성명, 이전 성, 통칭, 주소, 생년월일, 성별 중 하나가 변경되면 유효기간 내라도 자동으로 효력을 상실
	※마이넘버카드의 효력이 상실되면 동시에 양쪽의 전자증명서도 효력을 상실	
갱신	유효기간 만료일의 3개월 전부터 갱신 가능	
수수료	○마이넘버카드의 <u>첫 교부 시</u> 에 발급하는 경우는 <b>무료</b> ○마이넘버카드의 <u>재교부 시</u> 에 발급하는 경우는 <b>200엔</b>	
기타	전자증명서의 발급을 희망하지 않는 경우는 다음의 2가지 방법을 이용 ① 마이넘버카드 교부 시 발급을 희망하지 않는다는 의향을 전달 ② 마이넘버카드 신청 시 발급을 희망하지 않는 전자증명서의 <input type="checkbox"/> 를 칠해 신청	

# 건강보험증 이용에 대하여

마이넘버카드는  
마이내 포털에서  
이용을 신청하면  
건강보험증으로  
이용할 수 있습니다.

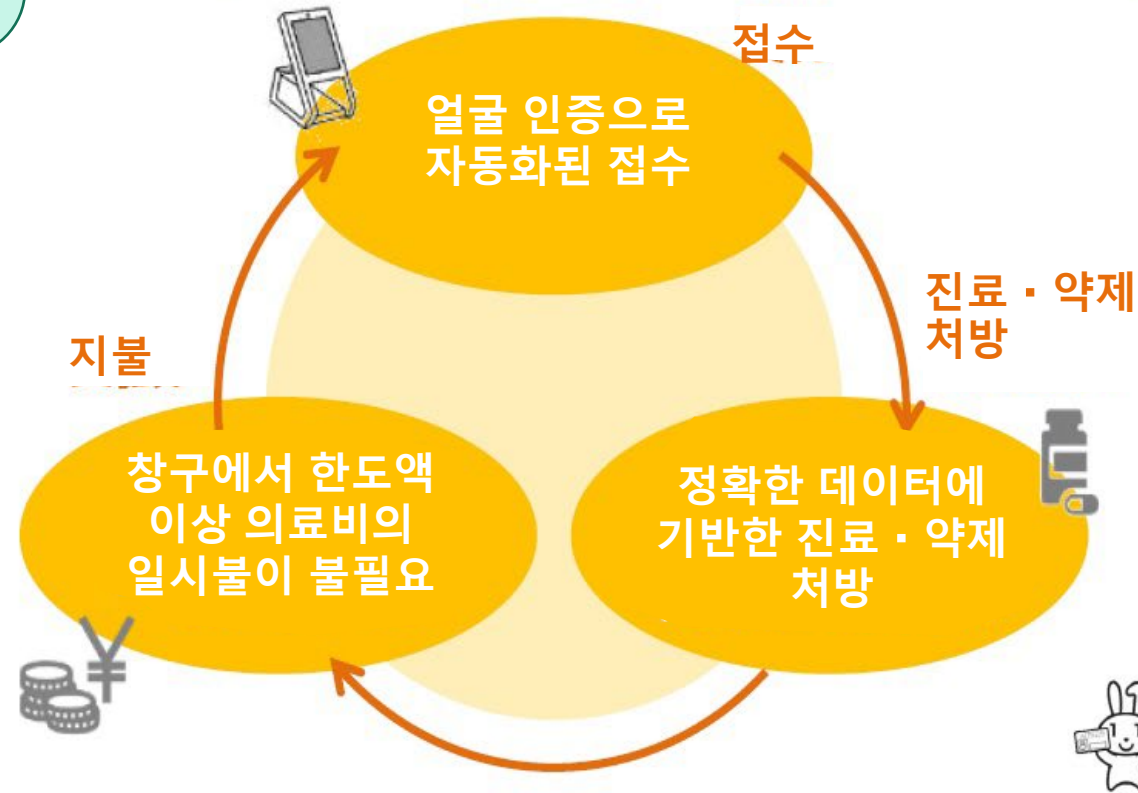
마이넘버카드의 건강보험증을 이용하면  
통원을 비롯한 여러 일상이 더 편리해집니다



평소의 통원 등을 편리하게!



이럴 때도 간단하고 편리하게!



특정 건강검진이나 약  
정보를 마이내 포털에서  
열람 가능

마이내 포털에서  
e-Tax로 제휴하여  
확정신고가 간편

건강보험증으로  
계속 사용



## 문의처

### ○마이넘버제도 전반에 관한 내용

- 마이넘버 종합 무료 콜센터 **0120-95-0178**

【접수시간】 평일: 오전 9시 30분~오후 8시

토, 일, 공휴일: 오전 9시 30분~오후 5시 30분(연말연시 제외)

※마이넘버카드의 분실·도난으로 인한 일시 이용 정지에 관해서는 24시간 365일 접수가 가능합니다.

【외국어 대응】 영어, 중국어, 한국어, 스페인어, 포르투갈어

마이넘버제도, 마이나 포털에 관한 문의 **0120-0178-26**

개인번호 통지, 마이넘버카드, 분실·도난으로 인한 일시 이용 정지

**0120-0178-27**

- 마이넘버(사회보장·세금번호제도) 홈페이지(내각부)

<http://www.cas.go.jp/jp/seisaku/bangoseido/>

- 마이넘버카드 종합 사이트(지방공공단체 정보시스템기구)

<https://www.kojinbango-card.go.jp/>

### ○이 팸플릿에 관한 내용

- 신주쿠구 지역진흥부 호적주민과 **03-5273-3601**

