

令和4年度 子ども総合センター「あいあい」利用者アンケート集計結果(職員)

回収数 38

常勤・非常勤

問1 担当のお子さんたちは「あいあい」に来ることを楽しみにしていますか。

はい	どちらかといえばはい	どちらかといえばいいえ	いいえ	回答なし
22	13	0	0	3
58%	34%	0%	0%	8%

問2 専門性を高める努力をしていますか。

はい	どちらかといえばはい	どちらかといえばいいえ	いいえ	回答なし
17	21	0	0	0
45%	55%	0%	0%	0%

問3 個別支援計画に沿った支援を行っていますか。

はい	どちらかといえばはい	どちらかといえばいいえ	いいえ	回答なし
20	14	0	0	4
53%	37%	0%	0%	11%

問4 指導やねらいについて保護者と共通理解は図れていますか。

はい	どちらかといえばはい	どちらかといえばいいえ	いいえ	回答なし
17	19	0	0	2
45%	50%	0%	0%	5%

問5 活動のプログラムに満足していますか。

はい	どちらかといえばはい	どちらかといえばいいえ	いいえ	回答なし
8	22	0	0	0
21%	58%	0%	0%	0%

問6 利用者が、気軽に相談できるよう心がけていますか。

はい	どちらかといえばはい	どちらかといえばいいえ	いいえ	回答なし
22	16	0	0	0
58%	42%	0%	0%	0%

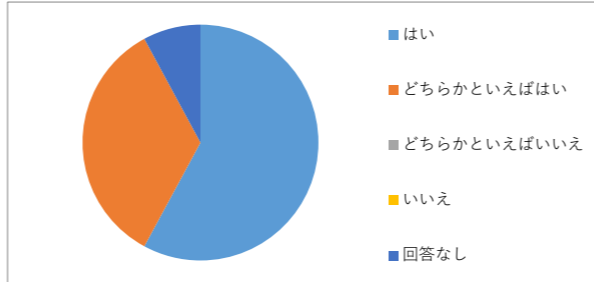
問7 子どもの権利を尊重した対応ができていますか。

はい	どちらかといえばはい	どちらかといえばいいえ	いいえ	回答なし
24	13	1	0	0
63%	34%	3%	0%	0%

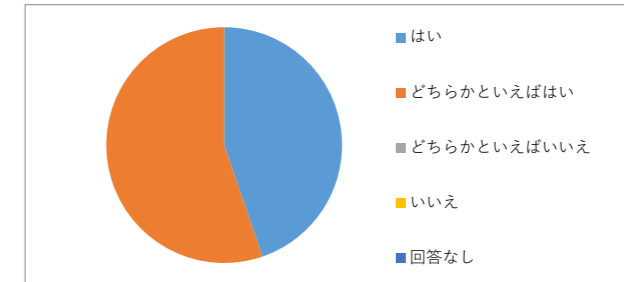
問8 活動空間において、衛生面や安全を留意していますか。

はい	どちらかといえばはい	どちらかといえばいいえ	いいえ	回答なし
28	10	2	0	0
74%	26%	5%	0%	0%

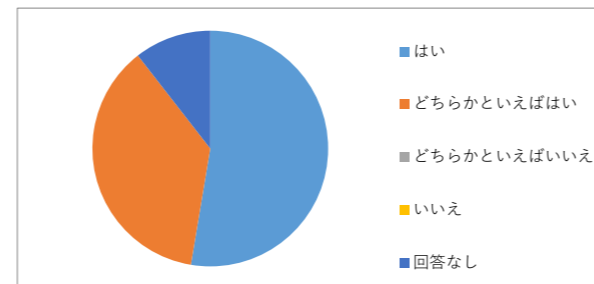
問1 楽しく通所しているか



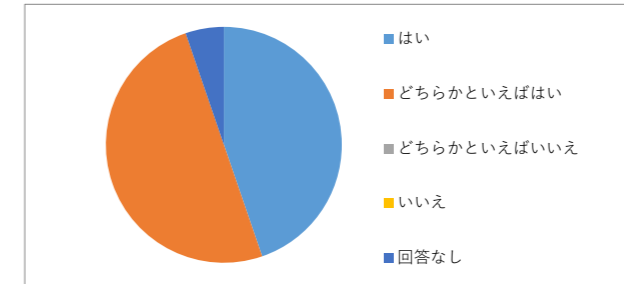
問2 専門的な知識



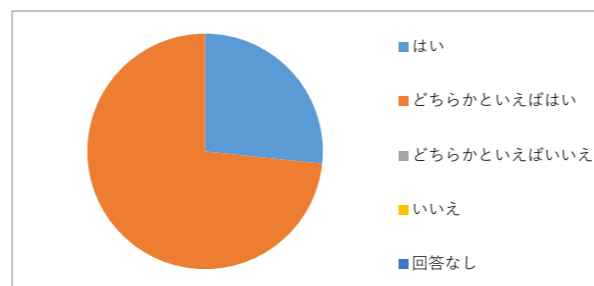
問3 個別支援計画に沿った支援



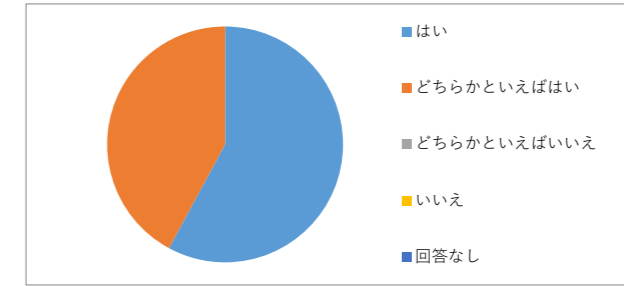
問4 共通理解



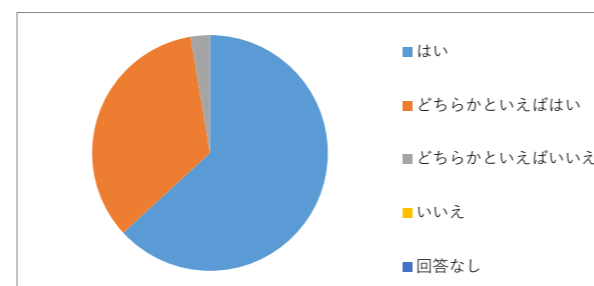
問5 活動のプログラム



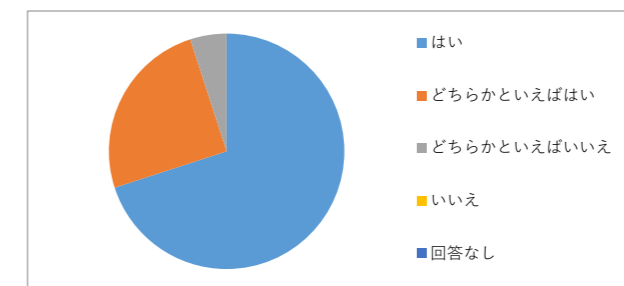
問6 相談しやすい雰囲気



問7 子どもの権利の尊重



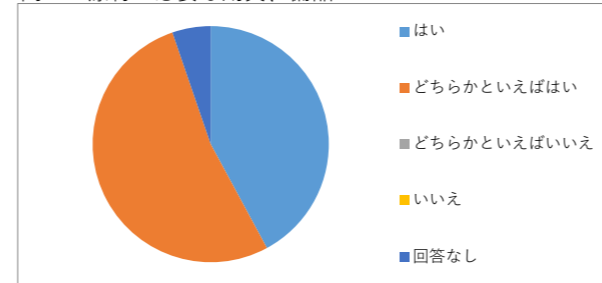
問8 衛生面・安全



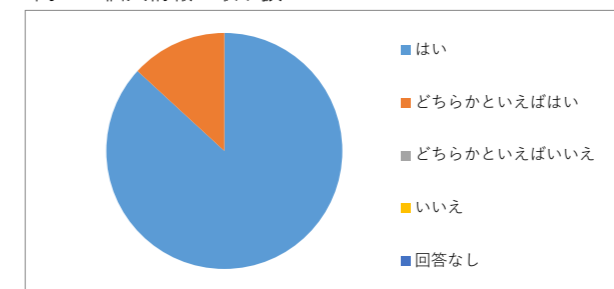
問9 療育に必要な用具、備品などは整えていますか。

はい	どちらかといえばはい	どちらかといえばいいえ	いいえ	回答なし
16	20	0	0	2
42%	53%	0%	0%	5%

問9 療育に必要な用具、備品



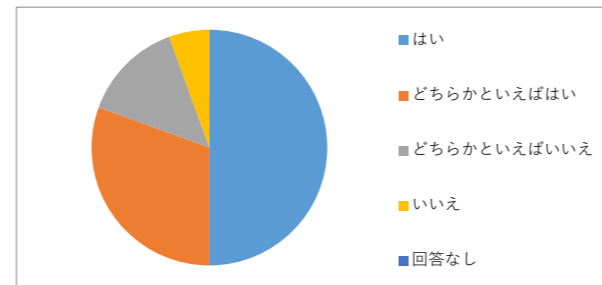
問10 個人情報の取り扱い



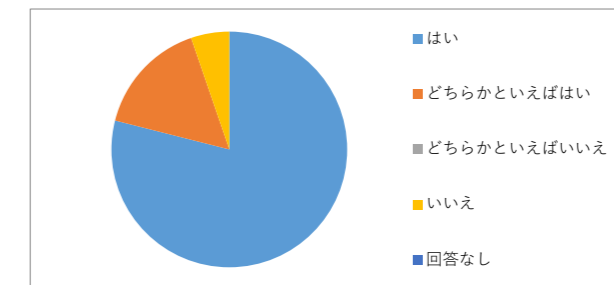
問10 個人情報の取り扱いに充分注意していますか。

はい	どちらかといえばはい	どちらかといえばいいえ	いいえ	回答なし
33	5	0	0	0
87%	13%	0%	0%	0%

問11 避難訓練



問12 ホームページを見たことがあるか



問11 避難訓練で安全面を職員間で確認していますか。

はい	どちらかといえばはい	どちらかといえばいいえ	いいえ	回答なし
18	11	5	2	0
47%	29%	13%	5%	0%

問12 あいあいのホームページを見たことがありますか。

はい	どちらかといえばはい	どちらかといえばいいえ	いいえ	回答なし
30	6	0	2	0
79%	16%	0%	5%	0%

問13 自分の支援について満足していますか。

はい	どちらかといえばはい	どちらかといえばいいえ	いいえ	回答なし
5	25	8	0	0
13%	66%	21%	0%	0%

問13 支援の満足度

