




사고를 방지하고 소중한 재산을 보호하여 재해 폐기물을 조금이라도 줄이려면 가구의 전도 방지 대책을 세우고 주택 내진화를 실시하는 것이 중요합니다.
평상시의 대비가 중요합니다!

가구 등의 전도 방지 대책을 잊지 마세요



주택 내진화를 실시합니다

비축은 3일분 정도로

평소부터 욕조에 물을 채워 두는 등 생활용수를 확보해 주십시오.
또한 단수에 대비해 각 가정당 3일분 정도의 휴대용 화장실을 비축해 둡니다.

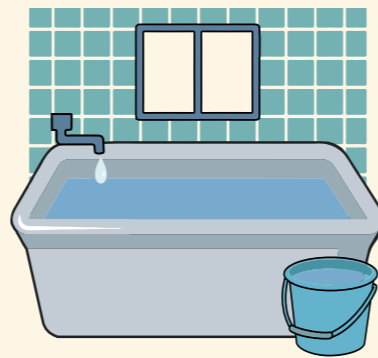
정리는 무리하지 말고 침착하게

집안 정리는 당황하지 말고 여진 등에 주의하면서 우선 잠잘 공간을 확보하는 정도로만 합니다.



평상시의 대비와 재해시의 주의

~재해 폐기물을 줄이는 사전 대책~



신주쿠구와 도쿄도의 정보에 주의를 기울여 주세요

신주쿠구는 피난소, 재해용 화장실 설치 정보 이외에 임시 비치장 개설 정보, 쓰레기 수거 일정 등의 정보를 발신합니다. 이와 함께 도쿄도에서 발신하는 정보에도 주의를 기울여 주십시오.

라디오와 텔레비전뿐만 아니라 홍보차, SNS를 통해서도 정보를 발신합니다. 외국어 정보도 발신하므로 근처의 외국인에게 알려 주시기 바랍니다.



만일의 경우를 위한

재해 폐기물



핸드북



~신주쿠구 재해 폐기물 처리계획 개요판~

만일의 경우를 위한 재해 폐기물 핸드북 ~신주쿠구 재해 폐기물 처리계획 개요판~

발행 2020년 3월

편집

신주쿠구 환경청소부 쓰레기 감량 리사이클과
쓰레기 감량 계획계
인쇄물 작성번호 '2019-12-3915'

우편번호 160-8484
도쿄도 신주쿠구 가부키초 1-4-1
전화: 03-5273-3318(직통)
팩스: 03-5273-4070



재해로 인해 발생한

쓰레기는

어떻게 하나요?



재해 폐기물이란?



재해 폐기물을 버릴 때 부탁드립니다 싶은 점



재해 폐기물은 어떻게 처리되나요?



재해 폐기물이 발생하지 않도록 평소에 주의할 점

계획의 목적

향후 도쿄도에서 대규모 재해가 발생하면 신주쿠구에서도 방대한 양의 재해 폐기물이 발생할 것으로 예상됩니다. 구민 여러분의 건강과 환경위생 면에서 안전과 안심을 확보하고 신속히 재해를 복구하려면 재해 폐기물을 신속하고도 적절히 처리하는 것이 필수불가결합니다.

따라서 재해 시의 폐기물 처리방법과 실시 체제 등, 재해 폐기물 처리에 관한 기본적인 사항을 규정하여 재해 폐기물을 신속하고 적절하게 처리함으로써, 재해 발생 후에 환경 위생을 확보하고 조기 복구와 부흥에 이바지하고자 ‘신주쿠구 재해 폐기물 처리계획’을 책정하였습니다.

재해 폐기물

지진 등 대규모 재해가 발생하면 가옥과 건물이 붕괴되어 방대한 양의 목재 잔해물과 무너진 블록벽 잔해 등 재해 잔해물이 발생합니다.

또한 가옥이 붕괴되지 않더라도 깨진 식기와 유리창, 부서진 가구와 가전제품 등을 치울 때 정리 쓰레기가 발생합니다.

이와 동시에 피난소에서도 피난민들의 생활 쓰레기, 가설 화장실의 분뇨 등이 발생합니다.

이와 같이 재해로 인해 발생한 잔해물과 쓰레기, 분뇨 등을 총칭하여 재해 폐기물이라고 합니다.



예상되는 피해 정도

향후 수도직하 지진이 발생한 경우 신주쿠구에서는 아래와 같은 피해가 예상됩니다.

인적 피해	사망자	293명
	부상자	6,792명
건물 피해		5,743동
기타	귀가 곤란자	313,811명
	피난민	76,805명
재해 폐기물 발생량	재해 잔해물	1,371,222톤
	재해 쓰레기*	84,475톤
	분뇨	207,837리터


* 재해 쓰레기는 발생 후 1년 동안 치울 때 발생하는 정리 쓰레기와 피난소 쓰레기의 합산치.



임시 비치장

임시 비치장은 부서진 가구, 가전제품 등을 치울 때 발생한 정리 쓰레기 반입 장소의 역할과 함께 붕괴 또는 해체된 가옥에서 발생하는 잔해물을 일시적으로 비치할 수 있는 용지 역할을 합니다.

지정된 임시 비치장 이외의 장소에 쓰레기를 배출하면 교통에 방해가 되거나 화재 등의 요인이 될 수 있고 악취 및 해충 발생과 같은 문제가 발생하므로, 구에서 지정하는 임시 비치장 이외에는 정리 쓰레기를 배출하지 않도록 부탁드립니다.



붕괴된 건물 등의 해체와 철거, 잔해물 처리

지진 등의 재해로 인해 붕괴된 건물은 원칙적으로 건물 소유자가 해체를 실시합니다. 단, 피해 상황에 따라 국가에서 특례조치를 마련한 경우에는 구가 건물 소유자를 대신해 개인의 주택을 해체할 수 있습니다.

또한 잔해물의 철거와 처리에 관해서도 마찬가지로 구가 대응하는 경우가 있습니다.

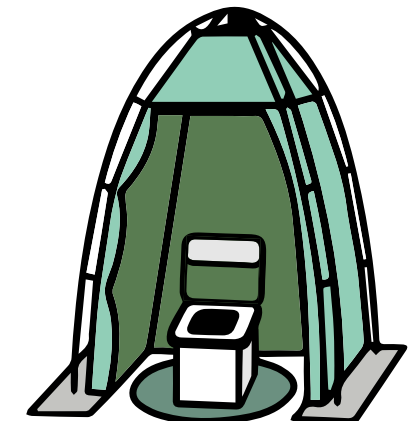


재해용 화장실

재해로 상하수도가 손상된 경우에는 수세식 화장실을 사용할 수 없게 됩니다.

따라서 상하수도가 복구될 때까지 피난소 등에 설치된 재해용 화장실이나 직접 비축해 둔 간이 화장실을 이용하시기 바랍니다.

또한 사용을 다한 간이 화장실, 기저귀 등은 가능한 한 빨리 수거하겟사오니, 수거가 재개될 때까지는 각 가정 등에서 보관을 부탁드립니다.



가정 쓰레기

재해 시에도 가연 쓰레기의 수거는 가능한 한 빠른 시일 내에 실시할 예정이므로, 분리 등 쓰레기 배출 규칙 또한 평상시처럼 지켜 주십시오.

단, 가연 쓰레기 이외의 쓰레기는 재해 규모에 따라 일시적으로 수거를 정지할 수 있으므로, 그 경우에는 수거가 재개될 때까지 가정 내에서 보관을 부탁드립니다.

맨션 등에 거주하시는 분

거주하는 맨션 또는 자치회 등에서 재해 시에 정해진 쓰레기 배출 규칙이 있는 경우에는 그 규칙에 따라 배출해 주십시오.



재해 폐기물의 배출법

재해 시에는 상당한 양의 재해 폐기물이 발생할 것으로 예상됩니다.
쓰레기를 잘 분리하는 것이 조기 복구와 부흥을 위한 길입니다.
하루 빨리 쓰레기가 정리될 수 있도록 협력을 부탁드립니다.

정리 쓰레기


대규모 재해가 발생한 경우 부서진 가구나 가전제품, 깨진 식기와 유리창 등을 치울 때 발생하는 정리 쓰레기를 반입할 임시 비치장을 설치합니다. 함부로 집 앞이나 도로에 두지 마십시오.

임시 비치장에서는 반입 쓰레기의 종류를 제한하거나 반입 가능한 시간대를 지정하는 경우가 있습니다.


각 임시 비치장의 규칙을 반드시 지켜 주십시오.

고령자나 지원이 필요한 분

부서진 가구 등을 정리할 때 일손이 필요한 경우에는 무리하지 마시고 구에서 설치한 자원봉사센터를 통해 봉사자의 협력을 의뢰하시기 바랍니다.



고장난 가전제품



깨진 유리 및 도자기



부서진 가구



카펫, 이불 등



다다미

피난소 쓰레기

피난소에 피난을 간 경우에도 쓰레기는 반드시 분리를 부탁드립니다.
분리 방법과 수거 장소 등 쓰레기 배출 규칙은 피난소에 따라 다를 수 있습니다.

서로가 조금이라도 더 쾌적하게 지낼 수 있도록, 그리고 트러블 방지를 위해서도 피난소의 규칙을 반드시 지켜 주십시오.

썩기 쉬운 것, 냄새가 강한 것은 반드시 밀봉하여 버리는 등 알맞게 대응하십시오.



피난소별로 정해진 곳에 버립니다.
정해진 분리법에 따라 버립니다.

귀가 곤란자 여러분께

전차와 버스 운행이 정지되어 귀가 및 이동이 불가능한 분께서는 무리하게 이동하려 하지 마시고 회사와 학교 등의 체재시설에서 대기하시기 바랍니다.

그 경우에 발생한 쓰레기는 각 시설 관리자의 지시에 따라 정해진 곳에 분리 배출해 주십시오.

임시 비치장 이외의 장소에 재해 쓰레기를 버리지 마십시오.
또한 임시 비치장에 반입하는 경우에도 반드시 분리를 부탁드립니다.



재해 폐기물은 어떻게 처리하나요?

~분리를 통해 재해 폐기물을 식감합니다~

