



行 政 資 料

令 和 3 年 度

新 宿 区 の 概 況

新 宿 区

目 次

1 面積・人口

1	23区別世帯・人口及び面積	1-1
2	世帯及び人口	1-1
3	特別出張所別世帯及び人口	1-2
4	年齢別・特別出張所別人口【新宿区合計】	1-3
(1)	四谷特別出張所	1-4
(2)	笹笥町特別出張所	1-5
(3)	榎町特別出張所	1-6
(4)	若松町特別出張所	1-7
(5)	大久保特別出張所	1-8
(6)	戸塚特別出張所	1-9
(7)	落合第一特別出張所	1-10
(8)	落合第二特別出張所	1-11
(9)	柏木特別出張所	1-12
(10)	角筈特別出張所	1-13
(11)	地域振興部戸籍住民課	1-14
5	町丁別世帯・人口及び面積	1-15
6	年齢別、性別人口構成	1-18
7	構成員別世帯数	1-19
8	年少人口と高齢人口	1-19
9	動態別人口	1-19
10	本籍数・本籍人口	1-20
11	外国人世帯及び人口	1-20
12	夜間人口及び昼間人口の推移	1-20
13	従前地別転入者数	1-21
14	住居表示実施状況	1-21

2 財政

1	23区別普通会計予算額	2-1
2	会計別最終予算額の推移	2-1
3	一般会計予算額	2-2
(1)	歳入	2-2
(2)	歳出	2-2
4	国民健康保険特別会計予算額	2-2
(1)	歳入	2-2
(2)	歳出	2-2
5	介護保険特別会計予算額	2-3
(1)	歳入	2-3
(2)	歳出	2-3
6	後期高齢者医療特別会計予算額	2-3
(1)	歳入	2-3
(2)	歳出	2-3
7	一般会計決算額の推移	2-4
(1)	歳入	2-4
(2)	歳出	2-5
8	国民健康保険特別会計決算額の推移	2-6
(1)	歳入	2-6
(2)	歳出	2-6
9	介護保険特別会計決算額の推移	2-7
(1)	歳入	2-7
(2)	歳出	2-7
10	後期高齢者医療特別会計決算額の推移	2-8
(1)	歳入	2-8
(2)	歳出	2-8
11	23区の財政指標等（普通会計決算）	2-9
12	財政指標等の推移（普通会計決算）	2-9
13	特別区税調定額及び収入状況	2-10
14	特別区民税負担状況	2-10

1 5	軽自動車車種別台数	2- 11
1 6	たばこ売渡実績	2- 11
1 7	税外収入	2- 11
1 8	区の主な資産	2- 11

3 社会福祉

1	2 3 区別生活保護世帯・人員及び保護率	3- 1
2	生活保護世帯数等の推移	3- 1
3	生活保護費扶助別支出額	3- 2
4	生活困窮者自立支援法に基づく学習支援	3- 3
5	生活困窮者自立相談支援事業	3- 3
6	家庭相談内容	3- 3
7	女性相談状況	3- 3
(1)	相談内容	3- 3
(2)	処理状況	3- 3
8	母子・父子自立支援員の相談受付状況	3- 4
9	行旅死亡人等取扱件数	3- 4
1 0	高齢者在宅サービスセンターの事業実績	3- 4
1 1	高齢者総合相談センター（地域包括支援センター）の事業実績	3- 5
1 2	高齢者おむつ費用助成制度	3- 5
1 3	老人福祉施設への入所措置	3- 6
1 4	特別養護老人ホーム等建設事業助成	3- 6
(1)	特別養護老人ホーム等	3- 6
(2)	介護老人保健施設等	3- 6
1 5	介護保険被保険者数	3- 7
(1)	第1号被保険者数	3- 7
(2)	保険料段階別第1号被保険者数	3- 7
1 6	介護保険料収納状況	3- 8
(1)	全体	3- 8
(2)	段階別保険料収納状況	3- 8
1 7	要介護（要支援）認定	3- 9
(1)	要介護（要支援）認定者数	3- 9
(2)	年間認定申請件数	3- 9
(3)	年間審査判定結果数	3- 9
(4)	年間転入申請件数及び認定件数	3- 9
1 8	介護保険給付実績	3- 10
1 9	介護予防・生活支援サービス事業	3- 10
(1)	基本チェックリストによる事業対象者	3- 10
(2)	介護予防・生活支援サービス事業実績	3- 10
2 0	一般介護予防事業	3- 11
2 1	一人暮らし高齢者等へのサービス実績	3- 11
2 2	敬老事業等実績	3- 12
2 3	高齢者クラブ助成の推移	3- 12
2 4	ワーデン等の配置	3- 13
2 5	シルバー人材センター事業実績	3- 13
2 6	高齢者就業支援事業への助成（新宿わく☆ワーク）	3- 13
2 7	高齢者福祉活動基金	3- 13
2 8	高齢者の社会参加等	3- 13
2 9	身体障害者手帳所持者（児）の状況	3- 14
3 0	愛の手帳所持者（児）の状況	3- 14
3 1	精神障害者保健福祉手帳交付状況	3- 14
3 2	心身障害者福祉手当受給者数	3- 14
3 3	特別障害者手当等受給者数（国制度）	3- 15
3 4	重度心身障害者手当受給者数（都制度）	3- 15
3 5	心身障害者医療費受給者証交付状況（都制度）	3- 15
3 6	心身障害者福祉タクシー利用状況	3- 15
3 7	身体障害者電話使用料助成件数	3- 15
3 8	心身障害者自動車燃料費助成状況	3- 15
3 9	心身障害者自動車運転教習費助成	3- 15
4 0	心身障害者巡回入浴サービス	3- 16
4 1	心身障害者等への助成事業	3- 16
4 2	福祉作業所利用者数	3- 17
(1)	新宿福祉作業所（通所）	3- 17
(2)	高田馬場福祉作業所（通所）	3- 17
4 3	新宿生活実習所利用者数（通所）	3- 17
4 4	新宿生活実習所 短期入所（ショートステイ）宿泊数・ 日中ショート利用者数	3- 17

4 5	障害者福祉センター 障害者の機能訓練利用者数 ・短期入所（ショートステイ）宿泊数・日中ショート利用者数	3- 17
4 6	障害者福祉センター 就労継続支援B型・生活介護利用者数	3- 18
4 7	障害者福祉センター 障害者相談支援	3- 18
4 8	障害者福祉センター 講座・講習会	3- 18
4 9	障害者福祉センター 計画相談支援	3- 18
5 0	障害者福祉センター 入浴・給食サービス利用者数	3- 18
5 1	障害者福祉センター 通所バス利用者数	3- 18
5 2	あゆみの家 通所者数	3- 18
5 3	あゆみの家 短期入所（ショートステイ）宿泊数・日中ショート利用者数	3- 18
5 4	あゆみの家 土曜ケアサポート	3- 19
5 5	あゆみの家 計画相談支援	3- 19
5 6	障害者生活支援センター 宿泊型自立訓練利用者数	3- 19
5 7	障害者生活支援センター 自立訓練（生活訓練）利用者数	3- 19
5 8	障害者生活支援センター 短期入所（ショートステイ）宿泊数	3- 19
5 9	障害者生活支援センター 計画相談支援	3- 19
6 0	障害者の日常生活及び社会生活を総合的に支援するための法律（障害者総合支援法）に基づく事業	3- 20
6 1	児童福祉法に基づく事業	3- 20
6 2	母子生活支援施設入所世帯数及び人員	3- 21
6 3	助産施設への入所人員数	3- 21
6 4	区内認可保育園数及び園児数・保育士数	3- 21
(1)	区立（認可）保育園数及び園児数・保育士数	3- 21
(2)	私立（認可）保育園数及び園児数・保育士数	3- 21
6 5	区内子ども園数、園児数及び幼稚園教諭・保育士数	3- 21
(1)	区立子ども園数、園児数及び幼稚園教諭・保育士数	3- 21
(2)	私立子ども園数、園児数及び幼稚園教諭・保育士数	3- 21
6 6	地域型保育事業所数及び利用児童数	3- 22
(1)	小規模保育事業等	3- 22
(2)	家庭的保育事業	3- 22
(3)	事業所内保育事業	3- 22
(4)	居宅訪問型保育事業	3- 22
6 7	児童手当及び児童育成手当受給者数	3- 22
(1)	児童手当受給者数	3- 22
(2)	児童育成手当受給者数	3- 22
6 8	児童扶養手当及び特別児童扶養手当受給者数・児童数	3- 23
6 9	ひとり親家庭医療費助成事業実績	3- 23
7 0	ひとり親家庭家事援助者雇用費助成事業実績	3- 23
7 1	ひとり親家庭休養ホーム利用実績	3- 23
7 2	母子家庭等自立支援給付実績	3- 24
7 3	ひとり親家庭自立支援促進事業実績	3- 24
7 4	子ども医療費助成児童数及び実績	3- 24
7 5	保育の実施人員の推移	3- 24
7 6	母子及び父子福祉資金の貸付状況	3- 25
7 7	学童クラブ現況	3- 25
7 8	認証保育所数及び利用児童数	3- 26
7 9	誕生祝い品支給実績	3- 26
8 0	子ども総合センター 発達支援コーナー利用状況	3- 26
8 1	国民健康保険加入状況及び保険料収納状況	3- 27
(1)	加入状況	3- 27
(2)	保険料収納状況	3- 27
8 2	国民健康保険の療養給付状況	3- 27
8 3	国民健康保険医療費等の保険者負担額状況	3- 27
8 4	国民健康保険医療費等の保険給付件数	3- 28
8 5	国民健康保険料の口座振替加入状況	3- 28
8 6	国民年金被保険者数	3- 28
8 7	国民年金（拠出）受給権者数	3- 28
8 8	国民年金（無拠出）・老齢福祉年金受給権者数	3- 29
8 9	国民年金保険料免除等状況	3- 29
9 0	国民年金加入率・受給率	3- 29
9 1	後期高齢者医療保険加入状況及び保険料収納状況	3- 30
(1)	加入状況及び一部負担金の割合状況	3- 30
(2)	保険料収納状況	3- 30
(3)	保険料賦課（現年度分調定額）状況	3- 30
9 2	後期高齢者医療保険料の口座振替加入状況	3- 30
9 3	後期高齢者医療保険の療養給付状況	3- 30
9 4	後期高齢者医療の支援事業状況	3- 31
(1)	入院時負担軽減支援金	3- 31
(2)	葬祭費	3- 31

4 衛生

1	医療関係施設	4-1
(1)	施設数及び監視指導	4-1
(2)	苦情・相談処理状況	4-1
2	薬事関係施設	4-2
(1)	施設数及び監視指導	4-2
(2)	苦情・相談処理状況	4-2
(3)	講習会	4-2
3	有害物質を含有する家庭用品の検査指導	4-2
4	環境衛生関係施設及び監視指導	4-3
5	苦情・相談処理（環境衛生・生活衛生関係）	4-4
6	住まいの環境診断	4-4
7	ねずみ駆除対策	4-5
8	蜂の駆除等	4-5
9	蚊防除幼虫対策	4-5
10	環境衛生講習会等	4-5
11	獣医衛生・畜犬登録・狂犬病予防注射	4-6
12	獣医衛生・飼い猫・飼い主のいない猫の去勢・不妊手術費助成	4-6
13	ペット相談	4-6
14	獣医衛生苦情処理	4-6
15	食品衛生対象施設及び監視指導	4-7
16	食中毒発生及び調査	4-7
17	食品衛生苦情処理	4-7
18	食品衛生不利益処分等	4-8
19	食品衛生検査	4-8
20	食品衛生講習会等	4-8
21	結核健康診断及び予防接種	4-9
22	結核登録患者数	4-9
23	結核医療費公費負担状況	4-9
24	結核患者服薬治療支援事業（保健所DOTS）	4-9
(1)	対象者人数	4-9
(2)	実施経過	4-9
25	エイズ相談等	4-9
26	精神障害者社会復帰支援事業	4-10
27	精神保健相談等	4-10
28	未治療・治療中断等の精神障害者に対する訪問支援推進事業	4-10
29	精神・難病等・小児慢性特定疾病医療費公費負担申請等	4-10
30	難病事業	4-10
31	難病患者等・小児慢性特定疾病児童居宅生活支援	4-11
(1)	在宅難病患者医療機器貸与者に対する訪問看護	4-11
(2)	小児慢性特定疾病児童等日常生活用具給付	4-11
32	女性の健康支援	4-11
(1)	女性の健康支援センター来所者数	4-11
(2)	女性の健康週間イベント	4-11
(3)	女性の健康相談件数	4-11
(4)	女性の健康専門相談 産婦人科系全般・更年期専門	4-11
(5)	女性のための健康教育	4-11
(6)	自主的交流活動への支援	4-11
33	健康診査及びがん検診	4-12
(1)	健康診査	4-12
(2)	胃がん検診	4-12
(3)	子宮頸がん検診	4-12
(4)	乳がん検診	4-12
(5)	大腸がん検診	4-12
(6)	肺がん検診	4-12
34	骨粗しょう症予防検診受診者数	4-13
35	妊娠届出数及び母子健康診査等	4-13
36	予防接種	4-13
37	公害健康被害者認定	4-14
38	大気汚染障害者認定	4-14
39	保健所・保健センターの保健師活動状況（延数）	4-14
40	保健所・保健センターの保健師健康教育・地区組織活動（延数）	4-14
41	保健所・保健センターの保健師家庭訪問（延数）	4-15
42	「絵本でふれあう子育て支援」事業における絵本セット配付数	4-15
43	栄養指導・運動指導	4-15
(1)	栄養指導・運動指導	4-15
(2)	集団給食施設指導等	4-16
(3)	食品表示に関する相談・指導	4-16

(4)	集団給食施設数	4- 16
4 4	歯科保健	4- 17
(1)	歯科健康診査（歯周疾患検診）	4- 17
(2)	歯科健診及び保健指導等	4- 17
4 5	急患対策事業	4- 17
4 6	訪問看護ステーション	4- 17
(1)	訪問看護利用者数	4- 17
(2)	要介護認定訪問調査数	4- 18
(3)	ケアプラン作成数	4- 18
4 7	検査の自区内処理	4- 18
4 8	実習生の指導	4- 18
4 9	患者の声相談窓口	4- 18
(1)	受付件数	4- 18
(2)	医療安全講習会	4- 18
5 0	在宅医療支援	4- 19
(1)	緊急一時入院病床確保事業利用状況	4- 19
(2)	在宅医療相談窓口	4- 19
(3)	がん療養相談窓口	4- 19
(4)	在宅人工呼吸器使用者災害時個別支援計画作成支援	4- 19

5 区民

1	住民基本台帳事務取扱件数	5- 1
2	印鑑登録・証明書の発行数	5- 1
3	戸籍取扱件数	5- 1
4	戸籍に関する付帯事務取扱件数	5- 1
5	各種相談実績	5- 2
6	法律相談実績	5- 2
7	区民相談実績	5- 3
8	区民の声委員会苦情申立て等の受付状況	5- 3
9	悩みごと相談室相談件数	5- 3
1 0	情報公開制度運用状況	5- 3
1 1	個人情報保護制度運用状況	5- 4
1 2	消費者相談件数	5- 4
(1)	相談内容	5- 4
(2)	相談者年代別	5- 4
(3)	相談者職業別	5- 4
1 3	税務相談件数（税理士会協力）	5- 4
1 4	地価公示価格	5- 5
(1)	住宅地	5- 5
(2)	商業地	5- 6
1 5	新宿区区民意識調査結果	5- 7
1 6	パブリック・コメント制度実施状況	5- 7
1 7	コールセンター取扱件数	5- 7
(1)	開庁時・閉庁時別件数	5- 7
(2)	コールセンター解決率	5- 7
(3)	FAQシステムトップページアクセス数	5- 7

6 商工業・事業所

1	産業大分類別事業所数及び従業者数	6- 1
2	製造業事業所数、従業者数及び製造品出荷額等	6- 1
3	産業中分類別製造業事業所数、従業者数及び製造品出荷額等	6- 2
4	飲食店の事業所数及び従業者数	6- 2
5	事業所（2 3区における新宿区の位置）	6- 3
6	事業所（2 3区における事業所数等の推移）	6- 3
7	商業〔卸売・小売業〕（2 3区における事業所数等の推移）	6- 4
8	工業（2 3区における新宿区の位置）	6- 5
9	工業（2 3区における事業所数等の推移）	6- 5
1 0	商工相談受付件数	6- 6
1 1	倒産企業数及び負債額	6- 6
1 2	内職相談及び内職あつせん状況	6- 6
1 3	中小企業融資額	6- 6

7 交通

1	放置自転車撤去台数	7-1
2	鉄道駅別乗降車人員（1日平均）	7-2

8 環境・防災

1	公害苦情受付件数	8-1
2	公害相談件数	8-1
3	工場認可等届出件数	8-1
4	燃料調査	8-1
5	拡声機騒音調査	8-1
6	地下水等汚染調査	8-2
7	光化学スモッグ発令回数及び被害届出者数	8-2
8	環境測定局の大気汚染状況	8-2
9	酸性雨実態調査結果	8-3
10	神田川水系水質調査状況	8-3
11	主要交差点の大気汚染状況	8-3
12	道路交通騒音・振動調査結果	8-4
13	自動車騒音常時監視調査結果	8-4
14	防災区民組織の結成状況	8-5
15	特別出張所別小型消防ポンプ配置状況	8-5
16	備蓄物資	8-5
17	ごみ処理量	8-5
18	資源回収量	8-6
19	集団回収	8-6
20	新エネルギー及び省エネルギー機器等導入補助金支給制度	8-6

9 土木

1	区内道路の実延長及び実面積	9-1
2	区道の工種別延長及び面積	9-1
3	区道の幅員別延長及び面積	9-1
4	道路監察実績	9-2
(1)	監察実績	9-2
(2)	陳情受付件数	9-2
5	屋外広告物の許可	9-2
6	違反屋外広告物撤去状況	9-2
7	道路・河川・特定公共物・公園占用許可件数	9-2
8	道路占用許可・道路工事承認等受付件数	9-2
9	私道整備助成状況	9-3
10	私道排水設備助成状況	9-3
11	河川の状況	9-3
12	橋りょうの現況	9-3
13	民有灯（防犯灯・商店装飾灯）に対する助成	9-3
14	民有灯新設改修支援	9-3
15	街路灯・橋りょう灯設置状況	9-3
16	防護柵、道路反射鏡等設置状況	9-4
17	街路樹等	9-4
18	みどりの実態調査	9-4
(1)	緑被等の概要	9-4
(2)	地域別の緑被状況	9-4
(3)	土地用途別緑被率の推移	9-5
(4)	街路樹種別の本数の状況	9-5
(5)	街路樹の推移（区道分）	9-5
19	公園・公衆便所設置状況	9-5

10 建築

1	建築確認申請等の推移	10-1
(1)	建築確認等の件数	10-1
(2)	用途別建築確認申請等件数	10-1
(3)	構造別建築確認申請等件数	10-1
(4)	その他	10-2
2	建築紛争相談	10-2
(1)	建築紛争内容別相談件数	10-2
(2)	用途地域地区別建築紛争相談件数	10-2

3	地域地区別面積	10- 2
(1)	用途地域	10- 2
(2)	高度地区	10- 3
(3)	防火・準防火地域	10- 3
4	土地利用面積の状況	10- 3
5	用途別土地利用面積の状況	10- 3
6	規模別開発許可件数及び面積	10- 3
7	市街地再開発事業等	10- 4

1 1 教育・文化

1	学校数	11- 1
2	区立小学校児童数	11- 1
3	区立小学校数及び学級数	11- 1
4	区立中学校生徒数	11- 1
5	区立中学校数及び学級数	11- 1
6	特別支援学級・特別支援学校設置状況	11- 2
(1)	小学校	11- 2
(2)	中学校	11- 2
(3)	特別支援学校（小学部）	11- 2
(4)	特別支援学校（中学部）	11- 2
7	区立学校教職員数	11- 2
8	区立学校職員数	11- 3
9	区立中学校卒業者の進路状況	11- 3
10	定期健康診断結果疾病異常者数	11- 3
1 1	結核検診結果	11- 3
1 2	心臓検診結果	11- 4
1 3	腎臓検診結果	11- 4
1 4	脊柱側弯症検診結果	11- 4
1 5	定期健康診断計測結果	11- 4
1 6	災害給付金給付状況	11- 5
1 7	小学校給食栄養素摂取の状況	11- 5
1 8	中学校給食栄養素摂取の状況	11- 5
1 9	就学援助児童生徒認定数	11- 5
2 0	奨学資金貸付状況	11- 5
2 1	区立幼稚園数及び園児数・教職員数	11- 5
2 2	私立幼稚園数及び園児数・教職員数	11- 6
2 3	私立幼稚園就園奨励費補助状況	11- 6
2 4	私立幼稚園等園児保護者負担軽減措置状況	11- 6
2 5	教育相談件数	11- 6
2 6	はたちのつどい参加状況	11- 6
2 7	ふれあいフェスタ実施状況	11- 7
2 8	新宿クリエイターズ・フェスタ実施状況	11- 7
2 9	新宿フィールドミュージアム実施状況	11- 7
3 0	新宿シティハーフマラソン・区民健康マラソン参加実績	11- 7
3 1	図書館・分類別蔵書数	11- 8
3 2	図書館別登録者数	11- 9
3 3	図書館別貸出点数	11- 9
3 4	区指定・登録文化財件数	11- 10
(1)	指定文化財	11- 10
(2)	登録文化財	11- 10
(3)	地域文化財	11- 10
3 5	埋蔵文化財保護事業件数	11- 10
3 6	重要所蔵資料件数	11- 10
3 7	教育委員会会議開催状況	11- 10

1 2 警察・消防

1	区内刑法犯発生件数	12- 1
2	非行少年等の検挙・補導人員の推移	12- 1
3	非行少年の学職別検挙・補導状況	12- 2
4	不良行為少年の学職別補導状況	12- 3
5	警察署別交通事故発生状況	12- 3
6	年齢層別事故発生状況	12- 3
7	火災発生件数	12- 4
8	救急事故発生件数	12- 4

1 3 議会・選挙

1	区議会会派別構成	13- 1
2	定例会・臨時会開会状況	13- 1
3	常任委員会及び議会運営委員会開会状況	13- 1
4	特別委員会開会状況	13- 2
5	その他の会議開会状況	13- 2
6	議案の種類別議決件数	13- 2
7	請願・陳情の受理件数	13- 2
8	選挙人名簿登録者数	13- 2
9	各種選挙投票状況	13- 3

1 4 機関及び組織

1	所属別職員定数（条例定数）	14- 1
2	職種別職員数	14- 1
(1)	正規職員	14- 1
(2)	再任用職員（フルタイム（フル）・短時間（短））	14- 1
(3)	育休任期付職員／育休臨時的任用教諭（育休） ・臨時的任用職員／臨時的任用教諭（臨時）	14- 1
(4)	会計年度任用職員（フルタイム（フル）・パートタイム（パート））	14- 1
3	年齢別正規職員数	14- 1
4	新宿区組織図	14- 2
5	外郭団体等	14- 4
6	附属機関等	14- 5
7	機器設置状況	14- 7
(1)	ホスト端末機	14- 7
(2)	小型機	14- 7

1 5 施設一覧

1	庁舎	15- 1
2	特別出張所	15- 1
3	地域センター	15- 1
4	区民ホール等	15- 2
5	新宿NPO協働推進センター	15- 2
6	区民保養所等	15- 2
7	消費生活センター等	15- 2
8	しんじゅく多文化共生プラザ	15- 2
9	産業振興施設	15- 3
10	区営住宅等戸数	15- 3
11	区営住宅等（形態別）	15- 3
12	その他の公的住宅	15- 3
13	区営住宅一覧（所有型）	15- 4
14	特定住宅一覧（所有型）	15- 4
15	事業住宅一覧（所有型）	15- 5
16	区営住宅・区民住宅・特定住宅一覧（借上型）	15- 5
17	借上事業住宅一覧	15- 7
18	児童館・児童コーナー	15- 8
19	薬王寺地域ささえあい館	15- 8
20	高齢者いこいの家	15- 8
21	シニア活動館	15- 8
22	地域交流館	15- 8
23	子ども総合センター・子ども家庭支援センター	15- 9
24	特別養護老人ホーム	15- 9
25	高齢者総合相談センター（地域包括支援センター）	15- 9
26	高齢者在宅サービスセンター	15- 9
27	作業宿泊所	15- 9
28	元気館	15- 10
29	障害者福祉施設	15- 10
30	母子生活支援施設	15- 10
31	その他の福祉関連施設	15- 10
32	区立保育園	15- 11
33	私立保育園	15- 11
34	区立子ども園	15- 12
35	私立子ども園	15- 12
36	区立幼稚園	15- 12
37	私立幼稚園	15- 13
38	区立小学校	15- 13
39	区立中学校	15- 14
40	特別支援学校	15- 14
41	特別支援学級	15- 14

4 2	教育文化施設	15- 15
4 3	ミニ博物館	15- 16
4 4	運動施設	15- 16
4 5	学校施設等開放	15- 17
4 6	保健所等	15- 18
4 7	多目的環境防災広場	15- 18
4 8	防火貯水槽	15- 18
4 9	備蓄倉庫	15- 20
5 0	避難場所(広域)	15- 20
5 1	防災センター	15- 21
5 2	環境学習関連施設	15- 21
5 3	資源化関連施設	15- 21
5 4	品目別回収箱設置場所(区施設)	15- 21
5 5	区立公園	15- 22
5 6	児童遊園	15- 23
5 7	ポケットパーク	15- 25
5 8	遊び場	15- 25
5 9	国民公園等	15- 25
6 0	散歩道	15- 26
6 1	都立公園等	15- 26
6 2	公衆便所	15- 26
6 3	材料置場	15- 26
6 4	自転車等駐輪場	15- 27
6 5	路上自転車等駐輪場	15- 27
6 6	自転車保管場所(撤去自転車の返還場所)	15- 27
6 7	自転車等整理区画	15- 27
6 8	自転車等置場	15- 27

1 6 施設利用状況

新型コロナウイルス感染症の影響による施設の利用中止等一覧	16- 1
(1) 新宿区コロナ警戒期間	16- 1
(2) 新型コロナウイルス感染症緊急事態宣言・東京都における緊急事態措置等	16- 1
(3) 施設の利用中止等期間及び対応一覧	16- 1
1 男女共同参画推進センター利用状況	16- 6
2 消費生活センター分館利用状況	16- 6
3 産業会館利用状況	16- 6
4 創業支援センター利用状況	16- 6
5 新宿NPO協働推進センター利用状況	16- 6
6 しんじゅく多文化共生プラザ利用状況	16- 6
7 四谷地域センター・区民ホール利用状況	16- 6
8 牛込笹筒地域センター・区民ホール利用状況	16- 6
9 榎町地域センター利用状況	16- 6
1 0 若松地域センター利用状況	16- 7
1 1 大久保地域センター利用状況	16- 7
1 2 戸塚地域センター利用状況	16- 7
1 3 落合第一地域センター利用状況	16- 7
1 4 落合第二地域センター利用状況	16- 7
1 5 柏木地域センター利用状況	16- 8
1 6 角筈地域センター・区民ホール利用状況	16- 8
1 7 新宿文化センター利用状況	16- 8
1 8 中強羅区民保養所(箱根つつじ荘)利用状況	16- 8
1 9 区民健康村(グリーンヒル八ヶ岳)利用状況	16- 8
2 0 児童館利用状況	16- 9
2 1 ことぶき館利用状況	16- 9
2 2 薬王寺地域ささえあい館利用状況	16- 9
2 3 シニア活動館利用状況	16- 9
2 4 地域交流館利用状況	16- 9
2 5 高齢者いこいの家(清風園)利用状況	16- 9
2 6 元気館利用状況	16- 9
2 7 四谷保健センター集会室利用状況	16- 9
2 8 ファミリー・サポート・センター利用状況	16- 10
2 9 子どもショートステイ利用状況	16- 10
3 0 子ども総合センター・子ども家庭支援センター利用状況	16- 10
3 1 リサイクル活動センター利用状況	16- 10
(1) 不用品交換コーナーの運営	16- 10
(2) 会議室貸出件数	16- 10
3 2 環境学習情報センター利用状況	16- 10
3 3 夏季施設利用状況	16- 10
3 4 移動教室利用状況	16- 10

35	区外学習施設一般利用状況	16-11
36	プラネタリウム利用状況(利用者数)	16-11
37	プラネタリウム利用状況(団体数)	16-11
38	生涯学習館等利用状況	16-11
(1)	赤城生涯学習館	16-11
(2)	戸山生涯学習館	16-12
(3)	北新宿生涯学習館	16-12
(4)	住吉町生涯学習館	16-12
(5)	西戸山生涯学習館	16-12
39	区民ギャラリー利用状況	16-12
40	学校施設等開放利用状況(体育館等開放)	16-13
41	学校施設等開放利用状況(校庭スポーツ開放)	16-13
42	学校施設等開放利用状況(地域スポーツ・文化事業)	16-13
43	学校施設等開放利用状況(プール開放)	16-13
44	都立新宿山吹高校体育施設等開放利用状況	16-13
45	総合体育館利用状況	16-14
46	野球場利用状況	16-14
47	庭球場利用状況	16-14
48	運動広場等利用状況	16-15
49	図書館利用状況	16-15
50	視聴覚資料利用状況	16-16
51	新宿歴史博物館利用状況	16-16
52	林英美子記念館入館状況	16-16
53	佐伯祐三アトリエ記念館入館状況	16-16
54	中村彝アトリエ記念館入館状況	16-16
55	漱石山房記念館入館状況	16-17

17 名簿

1	区議会議長・副議長	17-1
2	二役	17-1
3	教育委員会	17-1
4	選挙管理委員会委員	17-1
5	監査委員	17-1
6	区議会議員	17-2

18 案内

1	都・区・市	18-1
2	区内の官公署及び関係機関	18-2

(凡例)

この資料における年次の標記は、表の基準日が平成31年1月1日から同年4月30日の間にある場合でも「元」と標記しています。

また、新型コロナウイルス感染症拡大防止のため、中止や内容変更等を行った事業については、枠外に注釈を付しています。

1 面積・人口

1 23 区別世帯・人口及び面積

(令和3年1月1日現在)

区分 区名	面積 (C) km ²	住民基本台帳による世帯と人口						人口密度 (A+B) /C 人/km ²
		人口総数 (A+B) 人	世帯 世帯 人	日本人			外国人 (B) 人	
				人口計 (A) 人	男 人	女 人		
東京都	2,194.05	13,843,525	7,341,487	13,297,089	6,537,442	6,759,647	546,436	6,310
23区計	627.53	9,572,763	5,258,484	9,115,890	4,473,177	4,642,713	456,873	15,255
千代田区	11.66	67,216	37,787	64,159	32,041	32,118	3,057	5,765
中央区	10.21	170,583	95,812	162,292	77,119	85,173	8,291	16,707
港区	20.37	259,036	146,527	240,318	112,362	127,956	18,718	12,717
新宿区	18.22	345,231	219,464	307,404	153,749	153,655	37,827	18,948
文京区	11.29	226,574	123,472	216,241	102,794	113,447	10,333	20,069
台東区	10.11	203,647	123,068	188,859	96,685	92,174	14,788	20,143
墨田区	13.77	275,647	155,354	263,216	130,846	132,370	12,431	20,018
江東区	42.99	526,301	274,831	495,909	244,549	251,360	30,392	12,242
品川区	22.84	406,404	228,061	393,062	192,598	200,464	13,342	17,794
目黒区	14.67	281,317	158,367	272,122	128,040	144,082	9,195	19,176
大田区	61.86	733,672	398,687	709,550	352,190	357,360	24,122	11,860
世田谷区	58.05	920,372	490,342	898,208	424,778	473,430	22,164	15,855
渋谷区	15.11	230,506	140,170	219,929	104,921	115,008	10,577	15,255
中野区	15.59	334,632	207,425	316,823	159,613	157,210	17,809	21,465
杉並区	34.06	573,504	325,403	556,769	266,855	289,914	16,735	16,838
豊島区	13.01	287,300	178,637	260,842	130,672	130,170	26,458	22,083
北区	20.61	353,158	199,016	330,887	164,071	166,816	22,271	17,135
荒川区	10.16	216,535	117,153	198,271	98,686	99,585	18,264	21,313
板橋区	32.22	570,213	315,872	542,959	266,816	276,143	27,254	17,697
練馬区	48.08	740,099	380,495	719,971	349,575	370,396	20,128	15,393
足立区	53.25	691,002	357,044	657,396	330,529	326,867	33,606	12,977
葛飾区	34.80	463,691	238,563	441,328	220,751	220,577	22,363	13,324
江戸川区	49.90	696,123	346,934	659,375	332,937	326,438	36,748	13,950

(注)面積は、3総行区第277号「東京都区市町村別の面積について(令和3年4月1日時点)」(東京都総務局行政部)による。

(総合政策部企画政策課)

2 世帯及び人口

(各年1月1日現在)

区分 年次	世帯 世帯 人	人口			前年との比較増減		人口密度 人/km ²
		総数 人	男 人	女 人	世帯 世帯	人口 人	
24	172,562	284,518	142,210	142,308	1,139	699	15,607
25	198,189 (26,153)	321,172 (33,574)	160,131 (16,262)	161,041 (17,312)	—	—	17,618
26	201,060 (26,862)	324,082 (34,121)	161,799 (16,917)	162,283 (17,204)	2,871 (709)	2,910 (547)	17,777
27	204,483 (28,631)	327,712 (36,016)	164,077 (18,320)	163,635 (17,696)	3,423 (1,769)	3,630 (1,895)	17,986
28	209,872 (31,090)	334,193 (38,585)	167,763 (19,964)	166,430 (18,621)	5,389 (2,459)	6,481 (2,569)	18,342
29	213,800 (33,444)	338,488 (41,235)	170,255 (21,508)	168,233 (19,727)	3,928 (2,354)	4,295 (2,650)	18,578
30	216,529 (34,396)	342,297 (42,428)	171,900 (22,010)	170,397 (20,418)	2,729 (952)	3,809 (1,193)	18,787
元	219,639 (34,812)	346,162 (43,068)	173,743 (22,062)	172,419 (21,006)	3,110 (416)	3,865 (640)	18,999
2	221,720 (34,252)	348,452 (42,598)	174,624 (21,687)	173,828 (20,911)	2,081 (△ 560)	2,290 (△ 470)	19,125
3	219,464 (29,957)	345,231 (37,827)	173,164 (19,415)	172,067 (18,412)	△ 2,256 (△ 4,295)	△ 3,221 (△ 4,771)	18,948

(注)数字は住民基本台帳による。

平成24年は日本人のみ。

平成24年7月9日に外国人登録法が廃止され、「住民基本台帳法の一部を改正する法律」が施行されたことにより、

平成25年より住民基本台帳に外国人が含まれる。このため平成25年の「前年との比較増減」は記載なし。

平成25年以降の世帯()は「外国人のみの世帯」と「日本人と外国人の複数国籍世帯」の合計を再掲。

平成25年以降の人口()は外国人のみを再掲。

(地域振興部戸籍住民課)

3 特別出張所別世帯及び人口

(各年1月1日現在)

区分 年次	総数		四谷特別出張所		筆筈町特別出張所		榎町特別出張所	
	世帯	人口	世帯	人口	世帯	人口	世帯	人口
24	172,562	284,518	21,006	33,487	18,905	33,509	17,771	29,708
25	198,189	321,172	22,671	35,765	20,084	35,890	19,178	31,835
	(26,153)	(33,574)	(1,947)	(2,392)	(976)	(1,562)	(1,301)	(1,937)
26	201,060	324,082	22,867	35,950	20,283	36,260	19,605	32,277
	(26,862)	(34,121)	(1,809)	(2,178)	(949)	(1,481)	(1,374)	(1,948)
27	204,483	327,712	23,371	36,673	20,595	36,730	19,927	32,613
	(28,631)	(36,016)	(1,828)	(2,194)	(932)	(1,436)	(1,513)	(2,051)
28	209,872	334,193	23,984	37,482	21,028	37,284	20,485	33,320
	(31,090)	(38,585)	(1,897)	(2,280)	(1,027)	(1,519)	(1,714)	(2,234)
29	213,800	338,488	24,135	37,578	21,307	37,596	20,816	33,744
	(33,444)	(41,235)	(1,953)	(2,328)	(1,062)	(1,556)	(1,849)	(2,414)
30	216,529	342,297	24,257	37,837	21,607	37,966	21,334	34,391
	(34,396)	(42,428)	(1,981)	(2,369)	(1,107)	(1,621)	(1,989)	(2,595)
元	219,639	346,162	24,823	38,625	21,839	38,312	21,934	35,143
	(34,812)	(43,068)	(2,046)	(2,464)	(1,159)	(1,651)	(2,119)	(2,738)
2	221,720	348,452	25,629	39,600	22,309	38,961	22,740	36,108
	(34,252)	(42,598)	(2,233)	(2,625)	(1,205)	(1,678)	(2,365)	(3,018)
3	219,464	345,231	25,595	39,630	22,214	38,837	22,692	36,025
	(29,957)	(37,827)	(2,008)	(2,353)	(1,146)	(1,596)	(2,077)	(2,694)

区分 年次	若松町特別出張所		大久保特別出張所		戸塚特別出張所		落合第一特別出張所	
	世帯	人口	世帯	人口	世帯	人口	世帯	人口
24	16,181	27,497	20,949	33,385	19,915	32,649	16,498	28,744
25	17,382	29,857	28,879	44,269	23,468	37,352	18,402	31,424
	(1,564)	(2,485)	(8,464)	(10,552)	(3,744)	(4,653)	(1,756)	(2,138)
26	17,525	29,845	29,293	44,549	23,875	37,814	18,860	32,015
	(1,538)	(2,440)	(8,610)	(10,702)	(3,997)	(4,959)	(1,845)	(2,235)
27	17,677	30,037	30,004	45,113	24,403	38,342	19,165	32,414
	(1,595)	(2,560)	(9,345)	(11,515)	(4,404)	(5,415)	(1,930)	(2,339)
28	18,880	32,137	30,622	45,561	25,113	39,016	19,609	32,855
	(1,804)	(2,811)	(9,849)	(12,070)	(5,150)	(6,212)	(2,212)	(2,608)
29	19,246	32,702	31,187	46,141	25,608	39,467	20,181	33,429
	(1,927)	(2,958)	(10,312)	(12,602)	(5,687)	(6,793)	(2,645)	(3,072)
30	19,394	32,860	31,149	46,190	26,139	40,012	20,443	33,774
	(1,971)	(3,026)	(10,203)	(12,537)	(6,024)	(7,116)	(2,834)	(3,250)
元	19,666	33,305	31,192	46,194	26,600	40,367	20,644	33,995
	(2,020)	(3,145)	(9,897)	(12,283)	(6,306)	(7,353)	(2,899)	(3,357)
2	19,735	33,231	30,927	45,838	26,495	40,225	20,895	34,296
	(2,055)	(3,177)	(9,368)	(11,793)	(6,192)	(7,268)	(2,857)	(3,322)
3	19,750	33,129	30,100	44,674	25,545	39,138	20,830	34,087
	(1,896)	(2,979)	(8,292)	(10,548)	(4,923)	(5,911)	(2,490)	(2,935)

区分 年次	落合第二特別出張所		柏木特別出張所		角筈特別出張所		地域振興部戸籍住民課	
	世帯	人口	世帯	人口	世帯	人口	世帯	人口
24	16,261	28,102	15,557	23,771	9,350	13,450	169	216
25	17,507	29,681	19,918	29,671	10,525	15,207	175	221
	(1,200)	(1,389)	(4,154)	(5,103)	(1,028)	(1,342)	(19)	(21)
26	17,833	29,993	20,265	30,132	10,488	15,042	166	205
	(1,403)	(1,586)	(4,337)	(5,298)	(988)	(1,280)	(12)	(14)
27	18,002	30,049	20,665	30,529	10,515	15,022	159	190
	(1,419)	(1,608)	(4,617)	(5,580)	(1,034)	(1,304)	(14)	(14)
28	18,299	30,284	21,132	31,002	10,561	15,068	159	184
	(1,475)	(1,660)	(4,913)	(5,877)	(1,031)	(1,295)	(18)	(19)
29	18,690	30,680	21,770	31,705	10,689	15,246	171	200
	(1,633)	(1,823)	(5,268)	(6,313)	(1,089)	(1,354)	(19)	(22)
30	19,104	31,175	21,892	31,877	11,063	16,040	147	175
	(1,822)	(2,046)	(5,251)	(6,329)	(1,202)	(1,524)	(12)	(15)
元	19,279	31,310	21,850	31,824	11,666	16,918	146	169
	(1,845)	(2,082)	(5,137)	(6,251)	(1,370)	(1,728)	(14)	(16)
2	19,523	31,497	21,601	31,479	11,722	17,052	144	165
	(1,786)	(2,028)	(4,819)	(5,956)	(1,362)	(1,722)	(10)	(11)
3	19,485	31,447	21,416	31,127	11,701	16,981	136	156
	(1,464)	(1,700)	(4,339)	(5,436)	(1,312)	(1,664)	(10)	(11)

(地域振興部戸籍住民課)

(注) 数字は住民基本台帳による。

平成24年は日本人のみ。

平成24年7月9日に外国人登録法が廃止され、「住民基本台帳法の一部を改正する法律」が施行されたことにより、

平成25年より住民基本台帳に外国人が含まれる。平成25年以降の世帯()は「外国人のみの世帯」と

「日本人と外国人の複数国籍世帯」の合計を再掲。平成25年以降の人口()は外国人のみを再掲。

4 年齢別・特別出張所別人口【新宿区合計】

(令和3年1月1日現在)

区分	総数	男	女	区分	総数	男	女	区分	総数	男	女
総数	345,231	173,164	172,067	区分	総数	男	女	区分	総数	男	女
0~4	11,667	5,845	5,822	40~44	27,925	14,833	13,092	80~84	10,241	4,026	6,215
0	2,367	1,181	1,186	40	5,602	3,044	2,558	80	2,307	950	1,357
1	2,269	1,130	1,139	41	5,677	3,029	2,648	81	2,028	849	1,179
2	2,291	1,164	1,127	42	5,499	2,862	2,637	82	1,884	748	1,136
3	2,402	1,204	1,198	43	5,557	2,947	2,610	83	2,100	783	1,317
4	2,338	1,166	1,172	44	5,590	2,951	2,639	84	1,922	696	1,226
5~9	10,311	5,222	5,089	45~49	28,682	14,726	13,956	85~89	7,344	2,426	4,918
5	2,218	1,163	1,055	45	5,554	2,922	2,632	85	1,940	717	1,223
6	2,071	1,045	1,026	46	5,786	3,009	2,777	86	1,531	520	1,011
7	2,075	1,074	1,001	47	6,085	3,131	2,954	87	1,440	478	962
8	2,034	1,009	1,025	48	5,689	2,906	2,783	88	1,322	386	936
9	1,913	931	982	49	5,568	2,758	2,810	89	1,111	325	786
10~14	9,245	4,742	4,503	50~54	24,771	12,646	12,125	90~94	3,469	897	2,572
10	1,961	1,013	948	50	5,333	2,649	2,684	90	920	263	657
11	1,960	989	971	51	5,175	2,650	2,525	91	786	211	575
12	1,786	904	882	52	5,225	2,661	2,564	92	724	184	540
13	1,805	939	866	53	5,215	2,701	2,514	93	568	130	438
14	1,733	897	836	54	3,823	1,985	1,838	94	471	109	362
15~19	10,556	5,459	5,097	55~59	20,407	10,347	10,060	95~99	1,110	210	900
15	1,708	901	807	55	4,587	2,358	2,229	95	399	74	325
16	1,713	896	817	56	4,331	2,197	2,134	96	274	50	224
17	1,700	888	812	57	4,054	2,028	2,026	97	213	42	171
18	2,266	1,167	1,099	58	3,863	1,995	1,868	98	118	28	90
19	3,169	1,607	1,562	59	3,572	1,769	1,803	99	106	16	90
20~24	24,721	12,451	12,270	60~64	15,983	8,103	7,880	100~104	155	26	129
20	3,669	1,891	1,778	60	3,485	1,812	1,673	100	65	12	53
21	4,077	2,130	1,947	61	3,277	1,660	1,617	101	42	6	36
22	4,761	2,442	2,319	62	3,207	1,635	1,572	102	22	4	18
23	5,855	2,853	3,002	63	3,060	1,544	1,516	103	21	3	18
24	6,359	3,135	3,224	64	2,954	1,452	1,502	104	5	1	4
25~29	33,404	17,503	15,901	65~69	14,660	7,410	7,250	105~109	12	1	11
25	6,559	3,332	3,227	65	2,933	1,485	1,448	105	6	1	5
26	6,941	3,619	3,322	66	2,836	1,449	1,387	106	4	0	4
27	6,588	3,430	3,158	67	2,766	1,404	1,362	107	2	0	2
28	6,749	3,579	3,170	68	3,057	1,550	1,507	108	0	0	0
29	6,567	3,543	3,024	69	3,068	1,522	1,546	109	0	0	0
30~34	30,735	16,238	14,497	70~74	17,509	8,517	8,992	110~	0	0	0
30	6,369	3,400	2,969	70	3,283	1,669	1,614	110	0	0	0
31	6,196	3,234	2,962	71	3,823	1,892	1,931				
32	6,222	3,305	2,917	72	3,894	1,839	2,055				
33	6,087	3,183	2,904	73	3,853	1,874	1,979				
34	5,861	3,116	2,745	74	2,656	1,243	1,413				
35~39	29,310	15,868	13,442	75~79	13,014	5,668	7,346				
35	6,006	3,181	2,825	75	2,246	1,021	1,225				
36	5,956	3,184	2,772	76	2,699	1,206	1,493				
37	5,902	3,257	2,645	77	2,734	1,210	1,524				
38	5,778	3,191	2,587	78	2,717	1,163	1,554				
39	5,668	3,055	2,613	79	2,618	1,068	1,550				

(注) 数字は住民基本台帳による。

(総合政策部企画政策課)

(1) 四谷特別出張所

(令和3年1月1日現在)

区分	総数	男	女	区分	総数	男	女	区分	総数	男	女
総数	39,630	19,895	19,735	区分	総数	男	女	区分	総数	男	女
0～4	1,375	682	693	40～44	3,542	1,862	1,680	80～84	1,154	432	722
0	290	153	137	40	685	351	334	80	273	113	160
1	280	131	149	41	722	375	347	81	230	98	132
2	263	131	132	42	739	379	360	82	202	76	126
3	286	136	150	43	702	376	326	83	230	78	152
4	256	131	125	44	694	381	313	84	219	67	152
5～9	1,162	593	569	45～49	3,576	1,800	1,776	85～89	840	284	556
5	260	148	112	45	699	375	324	85	208	73	135
6	240	122	118	46	732	374	358	86	183	61	122
7	208	112	96	47	760	382	378	87	157	54	103
8	221	113	108	48	717	341	376	88	149	46	103
9	233	98	135	49	668	328	340	89	143	50	93
10～14	976	482	494	50～54	2,917	1,532	1,385	90～94	395	111	284
10	182	82	100	50	649	327	322	90	102	28	74
11	226	115	111	51	619	331	288	91	86	31	55
12	175	84	91	52	590	302	288	92	81	25	56
13	195	100	95	53	623	340	283	93	70	16	54
14	198	101	97	54	436	232	204	94	56	11	45
15～19	909	464	445	55～59	2,442	1,228	1,214	95～99	117	26	91
15	174	93	81	55	540	267	273	95	43	9	34
16	175	92	83	56	522	268	254	96	28	7	21
17	185	100	85	57	464	238	226	97	24	7	17
18	165	77	88	58	456	233	223	98	9	2	7
19	210	102	108	59	460	222	238	99	13	1	12
20～24	1,918	887	1,031	60～64	1,945	974	971	100～104	18	3	15
20	240	105	135	60	416	199	217	100	9	1	8
21	287	149	138	61	389	200	189	101	4	1	3
22	348	160	188	62	406	206	200	102	2	0	2
23	511	239	272	63	360	193	167	103	2	1	1
24	532	234	298	64	374	176	198	104	1	0	1
25～29	3,534	1,874	1,660	65～69	1,714	844	870	105～109	2	0	2
25	602	296	306	65	354	164	190	105	1	0	1
26	701	369	332	66	298	142	156	106	1	0	1
27	727	380	347	67	310	151	159	107	0	0	0
28	744	398	346	68	406	208	198	108	0	0	0
29	760	431	329	69	346	179	167	109	0	0	0
30～34	3,850	2,127	1,723	70～74	2,089	975	1,114	110～	0	0	0
30	771	438	333	70	378	179	199	110	0	0	0
31	760	407	353	71	447	213	234				
32	780	428	352	72	453	202	251				
33	784	438	346	73	479	243	236				
34	755	416	339	74	332	138	194				
35～39	3,678	2,056	1,622	75～79	1,477	659	818				
35	749	409	340	75	241	110	131				
36	743	422	321	76	316	138	178				
37	768	434	334	77	335	160	175				
38	733	397	336	78	301	133	168				
39	685	394	291	79	284	118	166				

(総合政策部企画政策課)

(2) 筆筒町特別出張所

(令和3年1月1日現在)

区分	総数	男	女	区分	総数	男	女	区分	総数	男	女
総数	38,837	18,629	20,208	総数	38,837	18,629	20,208	総数	38,837	18,629	20,208
0～4	1,577	782	795	40～44	3,413	1,651	1,762	80～84	999	414	585
0	290	142	148	40	670	347	323	80	218	88	130
1	309	159	150	41	667	324	343	81	195	80	115
2	331	165	166	42	685	325	360	82	196	85	111
3	339	163	176	43	680	322	358	83	189	83	106
4	308	153	155	44	711	333	378	84	201	78	123
5～9	1,560	804	756	45～49	3,605	1,682	1,923	85～89	744	235	509
5	317	186	131	45	713	331	382	85	183	67	116
6	306	145	161	46	709	348	361	86	146	47	99
7	330	170	160	47	766	346	420	87	148	39	109
8	318	160	158	48	688	349	339	88	151	48	103
9	289	143	146	49	729	308	421	89	116	34	82
10～14	1,369	716	653	50～54	3,189	1,489	1,700	90～94	370	102	268
10	297	150	147	50	675	304	371	90	85	30	55
11	323	161	162	51	643	304	339	91	76	19	57
12	266	141	125	52	705	333	372	92	90	25	65
13	246	136	110	53	703	330	373	93	71	16	55
14	237	128	109	54	463	218	245	94	48	12	36
15～19	1,197	596	601	55～59	2,633	1,231	1,402	95～99	126	20	106
15	200	103	97	55	581	271	310	95	51	6	45
16	200	97	103	56	564	253	311	96	28	4	24
17	229	131	98	57	509	241	268	97	23	5	18
18	230	112	118	58	519	265	254	98	14	4	10
19	338	153	185	59	460	201	259	99	10	1	9
20～24	2,004	1,002	1,002	60～64	1,966	922	1,044	100～104	18	1	17
20	343	152	191	60	430	207	223	100	8	1	7
21	341	171	170	61	427	205	222	101	3	0	3
22	402	210	192	62	390	177	213	102	3	0	3
23	435	225	210	63	384	179	205	103	4	0	4
24	483	244	239	64	335	154	181	104	0	0	0
25～29	2,889	1,522	1,367	65～69	1,748	835	913	105～109	1	0	1
25	451	222	229	65	372	190	182	105	1	0	1
26	569	311	258	66	343	162	181	106	0	0	0
27	604	307	297	67	313	144	169	107	0	0	0
28	613	336	277	68	358	173	185	108	0	0	0
29	652	346	306	69	362	166	196	109	0	0	0
30～34	3,117	1,614	1,503	70～74	1,768	839	929	110～	0	0	0
30	626	339	287	70	324	171	153	110	0	0	0
31	582	310	272	71	367	175	192				
32	634	342	292	72	386	175	211				
33	680	320	360	73	410	190	220				
34	595	303	292	74	281	128	153				
35～39	3,241	1,617	1,624	75～79	1,303	555	748				
35	598	283	315	75	229	97	132				
36	693	345	348	76	286	120	166				
37	662	349	313	77	280	124	156				
38	642	335	307	78	265	116	149				
39	646	305	341	79	243	98	145				

(総合政策部企画政策課)

(3) 榎町特別出張所

(令和3年1月1日現在)

区分	総数	男	女	区分	総数	男	女	区分	総数	男	女
総数	36,025	17,422	18,603								
0～4	1,271	641	630	40～44	3,065	1,538	1,527	80～84	970	373	597
0	259	137	122	40	626	318	308	80	185	81	104
1	242	134	108	41	601	302	299	81	186	75	111
2	235	111	124	42	608	299	309	82	190	79	111
3	271	129	142	43	594	296	298	83	216	74	142
4	264	130	134	44	636	323	313	84	193	64	129
5～9	1,112	547	565	45～49	3,113	1,552	1,561	85～89	771	254	517
5	223	116	107	45	624	305	319	85	207	85	122
6	234	106	128	46	651	331	320	86	147	50	97
7	227	119	108	47	676	349	327	87	163	50	113
8	212	99	113	48	608	296	312	88	135	39	96
9	216	107	109	49	554	271	283	89	119	30	89
10～14	896	463	433	50～54	2,616	1,253	1,363	90～94	378	95	283
10	189	97	92	50	533	232	301	90	96	24	72
11	176	93	83	51	589	277	312	91	80	17	63
12	183	92	91	52	546	278	268	92	87	28	59
13	164	88	76	53	561	275	286	93	61	12	49
14	184	93	91	54	387	191	196	94	54	14	40
15～19	998	507	491	55～59	2,098	1,052	1,046	95～99	145	33	112
15	186	91	95	55	447	230	217	95	48	12	36
16	169	88	81	56	452	242	210	96	31	8	23
17	153	82	71	57	438	223	215	97	39	9	30
18	216	111	105	58	392	186	206	98	15	2	13
19	274	135	139	59	369	171	198	99	12	2	10
20～24	2,372	1,142	1,230	60～64	1,600	826	774	100～104	16	2	14
20	323	183	140	60	341	173	168	100	9	0	9
21	396	203	193	61	352	169	183	101	3	0	3
22	448	209	239	62	315	168	147	102	2	1	1
23	570	257	313	63	315	172	143	103	2	1	1
24	635	290	345	64	277	144	133	104	0	0	0
25～29	3,581	1,756	1,825	65～69	1,407	709	698	105～109	0	0	0
25	646	299	347	65	271	143	128	105	0	0	0
26	756	385	371	66	281	132	149	106	0	0	0
27	681	338	343	67	265	132	133	107	0	0	0
28	728	340	388	68	261	133	128	108	0	0	0
29	770	394	376	69	329	169	160	109	0	0	0
30～34	3,397	1,678	1,719	70～74	1,717	859	858	110～	0	0	0
30	703	345	358	70	331	171	160	110	0	0	0
31	709	358	351	71	368	174	194				
32	741	355	386	72	387	208	179				
33	613	317	296	73	371	181	190				
34	631	303	328	74	260	125	135				
35～39	3,233	1,599	1,634	75～79	1,269	543	726				
35	699	327	372	75	204	85	119				
36	618	322	296	76	279	124	155				
37	658	322	336	77	229	97	132				
38	603	316	287	78	284	131	153				
39	655	312	343	79	273	106	167				

(総合政策部企画政策課)

(4) 若松町特別出張所

(令和3年1月1日現在)

区分	総数	男	女	区分	総数	男	女	区分	総数	男	女
総数	33,129	15,715	17,414	区分	総数	男	女	区分	総数	男	女
0～4	1,178	589	589	40～44	2,683	1,333	1,350	80～84	1,312	501	811
0	230	120	110	40	512	259	253	80	292	108	184
1	208	86	122	41	522	269	253	81	264	112	152
2	237	125	112	42	538	261	277	82	234	84	150
3	249	123	126	43	560	284	276	83	274	101	173
4	254	135	119	44	551	260	291	84	248	96	152
5～9	1,131	577	554	45～49	2,746	1,372	1,374	85～89	922	294	628
5	245	119	126	45	547	277	270	85	283	99	184
6	225	130	95	46	547	272	275	86	185	51	134
7	221	113	108	47	581	304	277	87	183	56	127
8	238	113	125	48	556	277	279	88	155	47	108
9	202	102	100	49	515	242	273	89	116	41	75
10～14	1,024	535	489	50～54	2,327	1,111	1,216	90～94	372	86	286
10	219	122	97	50	503	232	271	90	109	28	81
11	218	115	103	51	477	212	265	91	75	20	55
12	198	99	99	52	520	266	254	92	74	16	58
13	198	106	92	53	474	228	246	93	71	18	53
14	191	93	98	54	353	173	180	94	43	4	39
15～19	1,006	524	482	55～59	1,944	963	981	95～99	127	23	104
15	195	104	91	55	455	229	226	95	41	14	27
16	183	89	94	56	424	201	223	96	35	2	33
17	193	110	83	57	368	190	178	97	29	3	26
18	210	103	107	58	371	193	178	98	9	3	6
19	225	118	107	59	326	150	176	99	13	1	12
20～24	1,838	819	1,019	60～64	1,584	777	807	100～104	13	2	11
20	249	128	121	60	324	160	164	100	7	1	6
21	266	127	139	61	335	168	167	101	1	0	1
22	372	180	192	62	312	163	149	102	4	1	3
23	458	172	286	63	290	130	160	103	0	0	0
24	493	212	281	64	323	156	167	104	1	0	1
25～29	2,506	1,238	1,268	65～69	1,586	748	838	105～109	0	0	0
25	506	233	273	65	292	143	149	105	0	0	0
26	528	268	260	66	291	138	153	106	0	0	0
27	464	236	228	67	314	156	158	107	0	0	0
28	527	256	271	68	361	158	203	108	0	0	0
29	481	245	236	69	328	153	175	109	0	0	0
30～34	2,415	1,193	1,222	70～74	2,157	968	1,189	110～	0	0	0
30	502	247	255	70	391	179	212	110	0	0	0
31	486	231	255	71	482	221	261				
32	480	238	242	72	469	195	274				
33	430	216	214	73	480	228	252				
34	517	261	256	74	335	145	190				
35～39	2,570	1,393	1,177	75～79	1,688	669	1,019				
35	474	250	224	75	309	133	176				
36	516	264	252	76	311	131	180				
37	531	293	238	77	347	136	211				
38	520	283	237	78	352	141	211				
39	529	303	226	79	369	128	241				

(総合政策部企画政策課)

(5) 大久保特別出張所

(令和3年1月1日現在)

区分	総数	男	女	区分	総数	男	女	区分	総数	男	女
総数	44,674	23,664	21,010	総数	44,674	23,664	21,010	総数	44,674	23,664	21,010
0～4	1,364	703	661	40～44	3,401	1,937	1,464	80～84	1,193	486	707
0	290	141	149	40	683	401	282	80	294	134	160
1	268	130	138	41	762	433	329	81	234	92	142
2	287	155	132	42	629	353	276	82	226	86	140
3	243	130	113	43	646	379	267	83	229	92	137
4	276	147	129	44	681	371	310	84	210	82	128
5～9	1,100	575	525	45～49	3,559	1,938	1,621	85～89	852	292	560
5	225	120	105	45	671	389	282	85	220	88	132
6	216	119	97	46	740	390	350	86	173	66	107
7	229	114	115	47	741	402	339	87	187	63	124
8	221	111	110	48	709	373	336	88	154	42	112
9	209	111	98	49	698	384	314	89	118	33	85
10～14	1,145	580	565	50～54	3,105	1,680	1,425	90～94	383	108	275
10	248	125	123	50	663	327	336	90	108	35	73
11	229	109	120	51	659	375	284	91	97	30	67
12	236	120	116	52	649	349	300	92	70	16	54
13	211	113	98	53	633	346	287	93	51	17	34
14	221	113	108	54	501	283	218	94	57	10	47
15～19	1,631	870	761	55～59	2,462	1,324	1,138	95～99	121	22	99
15	202	105	97	55	588	330	258	95	42	7	35
16	249	129	120	56	502	254	248	96	30	5	25
17	221	120	101	57	491	268	223	97	19	2	17
18	373	199	174	58	459	250	209	98	16	4	12
19	586	317	269	59	422	222	200	99	14	4	10
20～24	4,313	2,291	2,022	60～64	1,878	948	930	100～104	20	5	15
20	672	343	329	60	427	231	196	100	7	2	5
21	743	396	347	61	382	199	183	101	4	1	3
22	903	473	430	62	365	186	179	102	3	1	2
23	975	530	445	63	367	167	200	103	5	0	5
24	1,020	549	471	64	337	165	172	104	1	1	0
25～29	4,715	2,656	2,059	65～69	1,748	912	836	105～109	2	0	2
25	982	524	458	65	349	160	189	105	0	0	0
26	986	547	439	66	318	164	154	106	1	0	1
27	942	538	404	67	338	193	145	107	1	0	1
28	945	541	404	68	379	206	173	108	0	0	0
29	860	506	354	69	364	189	175	109	0	0	0
30～34	4,145	2,358	1,787	70～74	2,153	1,086	1,067	110～	0	0	0
30	882	483	399	70	399	202	197	110	0	0	0
31	826	480	346	71	473	253	220				
32	842	477	365	72	482	240	242				
33	847	472	375	73	477	233	244				
34	748	446	302	74	322	158	164				
35～39	3,731	2,144	1,587	75～79	1,653	749	904				
35	821	483	338	75	277	136	141				
36	754	437	317	76	350	164	186				
37	730	405	325	77	335	139	196				
38	721	419	302	78	359	162	197				
39	705	400	305	79	332	148	184				

(総合政策部企画政策課)

(6) 戸塚特別出張所

(令和3年1月1日現在)

区分	総数	男	女	区分	総数	男	女	区分	総数	男	女
総数	39,138	20,003	19,135								
0～4	1,154	598	556	40～44	2,925	1,594	1,331	80～84	1,398	528	870
0	231	117	114	40	578	311	267	80	334	132	202
1	218	107	111	41	601	324	277	81	267	111	156
2	219	118	101	42	574	301	273	82	236	92	144
3	241	129	112	43	585	332	253	83	314	100	214
4	245	127	118	44	587	326	261	84	247	93	154
5～9	1,038	533	505	45～49	2,946	1,580	1,366	85～89	906	285	621
5	238	124	114	45	538	300	238	85	231	81	150
6	201	102	99	46	590	314	276	86	213	74	139
7	221	112	109	47	652	352	300	87	182	60	122
8	192	100	92	48	586	306	280	88	151	35	116
9	186	95	91	49	580	308	272	89	129	35	94
10～14	990	514	476	50～54	2,624	1,351	1,273	90～94	440	111	329
10	222	122	100	50	563	307	256	90	121	37	84
11	177	87	90	51	534	275	259	91	101	23	78
12	201	102	99	52	553	288	265	92	87	25	62
13	226	118	108	53	587	285	302	93	70	13	57
14	164	85	79	54	387	196	191	94	61	13	48
15～19	1,391	745	646	55～59	2,214	1,123	1,091	95～99	125	25	100
15	194	110	84	55	506	267	239	95	54	8	46
16	191	102	89	56	441	233	208	96	26	6	20
17	198	103	95	57	495	216	279	97	19	4	15
18	320	171	149	58	399	213	186	98	15	4	11
19	488	259	229	59	373	194	179	99	11	3	8
20～24	3,698	2,021	1,677	60～64	1,774	908	866	100～104	23	3	20
20	598	332	266	60	359	185	174	100	8	0	8
21	658	357	301	61	378	195	183	101	11	2	9
22	713	399	314	62	383	179	204	102	1	0	1
23	817	442	375	63	335	199	136	103	3	1	2
24	912	491	421	64	319	150	169	104	0	0	0
25～29	3,980	2,169	1,811	65～69	1,725	897	828	105～109	2	0	2
25	884	482	402	65	336	189	147	105	2	0	2
26	832	443	389	66	358	187	171	106	0	0	0
27	762	414	348	67	309	151	158	107	0	0	0
28	751	401	350	68	356	189	167	108	0	0	0
29	751	429	322	69	366	181	185	109	0	0	0
30～34	3,157	1,670	1,487	70～74	2,064	1,007	1,057	110～	0	0	0
30	660	362	298	70	402	218	184	110	0	0	0
31	665	348	317	71	466	224	242				
32	647	351	296	72	465	216	249				
33	592	290	302	73	442	217	225				
34	593	319	274	74	289	132	157				
35～39	2,975	1,673	1,302	75～79	1,589	668	921				
35	611	336	275	75	245	108	137				
36	586	306	280	76	322	137	185				
37	596	349	247	77	350	146	204				
38	612	361	251	78	352	149	203				
39	570	321	249	79	320	128	192				

(総合政策部企画政策課)

(7) 落合第一特別出張所

(令和3年1月1日現在)

区分	総数	男	女	区分	総数	男	女	区分	総数	男	女
総数	34,087	16,785	17,302								
0～4	1,235	621	614	40～44	2,509	1,314	1,195	80～84	1,014	392	622
0	223	105	118	40	538	293	245	80	206	75	131
1	252	140	112	41	499	268	231	81	228	97	131
2	221	106	115	42	512	267	245	82	191	74	117
3	304	156	148	43	497	256	241	83	209	89	120
4	235	114	121	44	463	230	233	84	180	57	123
5～9	1,126	570	556	45～49	2,725	1,349	1,376	85～89	740	245	495
5	229	115	114	45	501	243	258	85	192	75	117
6	232	127	105	46	562	290	272	86	157	56	101
7	227	112	115	47	599	301	298	87	139	45	94
8	228	116	112	48	532	251	281	88	128	39	89
9	210	100	110	49	531	264	267	89	124	30	94
10～14	991	503	488	50～54	2,336	1,179	1,157	90～94	397	101	296
10	207	109	98	50	505	262	243	90	98	29	69
11	212	102	110	51	478	250	228	91	102	27	75
12	179	86	93	52	481	225	256	92	73	19	54
13	200	107	93	53	487	263	224	93	66	13	53
14	193	99	94	54	385	179	206	94	58	13	45
15～19	1,171	590	581	55～59	1,997	1,007	990	95～99	126	26	100
15	190	98	92	55	476	245	231	95	43	9	34
16	191	105	86	56	421	218	203	96	34	7	27
17	186	74	112	57	380	178	202	97	21	4	17
18	250	130	120	58	365	190	175	98	19	6	13
19	354	183	171	59	355	176	179	99	9	0	9
20～24	2,587	1,319	1,268	60～64	1,633	813	820	100～104	23	6	17
20	396	203	193	60	385	196	189	100	10	3	7
21	467	265	202	61	304	151	153	101	6	2	4
22	466	251	215	62	325	169	156	102	4	1	3
23	613	280	333	63	344	168	176	103	2	0	2
24	645	320	325	64	275	129	146	104	1	0	1
25～29	3,417	1,753	1,664	65～69	1,428	712	716	105～109	0	0	0
25	701	373	328	65	298	161	137	105	0	0	0
26	748	380	368	66	303	153	150	106	0	0	0
27	687	343	344	67	284	144	140	107	0	0	0
28	666	344	322	68	253	119	134	108	0	0	0
29	615	313	302	69	290	135	155	109	0	0	0
30～34	2,891	1,456	1,435	70～74	1,689	837	852	110～	0	0	0
30	604	286	318	70	304	166	138	110	0	0	0
31	561	287	274	71	365	199	166				
32	592	307	285	72	386	178	208				
33	580	310	270	73	381	174	207				
34	554	266	288	74	253	120	133				
35～39	2,778	1,448	1,330	75～79	1,274	544	730				
35	566	280	286	75	211	89	122				
36	610	313	297	76	260	125	135				
37	515	277	238	77	280	121	159				
38	545	297	248	78	268	112	156				
39	542	281	261	79	255	97	158				

(総合政策部企画政策課)

(8) 落合第二特別出張所

(令和3年1月1日現在)

区分	総数	男	女	区分	総数	男	女	区分	総数	男	女
総数	31,447	15,587	15,860	総数	31,447	15,587	15,860	総数	31,447	15,587	15,860
0～4	1,004	489	515	40～44	2,346	1,264	1,082	80～84	1,001	409	592
0	227	105	122	40	505	279	226	80	237	106	131
1	178	91	87	41	473	266	207	81	212	94	118
2	195	101	94	42	420	218	202	82	179	68	111
3	194	96	98	43	478	246	232	83	181	67	114
4	210	96	114	44	470	255	215	84	192	74	118
5～9	922	434	488	45～49	2,464	1,260	1,204	85～89	729	247	482
5	197	91	106	45	488	271	217	85	194	63	131
6	182	81	101	46	464	244	220	86	156	48	108
7	198	104	94	47	504	249	255	87	122	48	74
8	173	85	88	48	470	254	216	88	139	54	85
9	172	73	99	49	538	242	296	89	118	34	84
10～14	903	453	450	50～54	2,188	1,151	1,037	90～94	346	83	263
10	183	88	95	50	491	248	243	90	92	22	70
11	212	107	105	51	420	216	204	91	77	18	59
12	154	77	77	52	467	235	232	92	81	16	65
13	164	76	88	53	451	246	205	93	51	12	39
14	190	105	85	54	359	206	153	94	45	15	30
15～19	970	482	488	55～59	1,956	986	970	95～99	106	20	86
15	167	86	81	55	402	201	201	95	35	5	30
16	179	100	79	56	429	220	209	96	28	6	22
17	173	83	90	57	374	199	175	97	20	4	16
18	196	104	92	58	410	198	212	98	13	3	10
19	255	109	146	59	341	168	173	99	10	2	8
20～24	2,164	1,022	1,142	60～64	1,572	857	715	100～104	8	3	5
20	319	155	164	60	338	192	146	100	3	3	0
21	317	162	155	61	292	148	144	101	2	0	2
22	365	185	180	62	321	177	144	102	2	0	2
23	553	242	311	63	300	157	143	103	0	0	0
24	610	278	332	64	321	183	138	104	1	0	1
25～29	3,189	1,555	1,634	65～69	1,477	794	683	105～109	3	0	3
25	634	318	316	65	290	146	144	105	1	0	1
26	689	331	358	66	276	168	108	106	1	0	1
27	625	299	326	67	294	159	135	107	1	0	1
28	647	323	324	68	311	163	148	108	0	0	0
29	594	284	310	69	306	158	148	109	0	0	0
30～34	2,609	1,296	1,313	70～74	1,714	870	844	110～	0	0	0
30	576	304	272	70	330	167	163	110	0	0	0
31	530	241	289	71	395	208	187				
32	469	238	231	72	389	190	199				
33	558	282	276	73	361	184	177				
34	476	231	245	74	239	121	118				
35～39	2,519	1,341	1,178	75～79	1,257	571	686				
35	520	269	251	75	242	117	125				
36	527	273	254	76	245	107	138				
37	477	266	211	77	265	128	137				
38	508	265	243	78	258	103	155				
39	487	268	219	79	247	116	131				

(総合政策部企画政策課)

(9) 柏木特別出張所

(令和3年1月1日現在)

区分	総数	男	女	区分	総数	男	女	区分	総数	男	女
総数	31,127	16,461	14,666								
0～4	920	461	459	40～44	2,461	1,423	1,038	80～84	794	322	472
0	199	96	103	40	490	289	201	80	175	74	101
1	182	92	90	41	527	297	230	81	142	62	80
2	180	89	91	42	479	279	200	82	151	68	83
3	169	95	74	43	494	280	214	83	164	60	104
4	190	89	101	44	471	278	193	84	162	58	104
5～9	753	390	363	45～49	2,489	1,380	1,109	85～89	564	193	371
5	186	97	89	45	479	270	209	85	150	56	94
6	143	69	74	46	498	276	222	86	119	46	73
7	140	82	58	47	502	277	225	87	100	41	59
8	155	75	80	48	515	295	220	88	106	23	83
9	129	67	62	49	495	262	233	89	89	27	62
10～14	645	332	313	50～54	2,097	1,147	950	90～94	262	56	206
10	148	85	63	50	435	234	201	90	74	18	56
11	127	68	59	51	453	249	204	91	58	14	44
12	118	53	65	52	434	229	205	92	56	9	47
13	146	69	77	53	449	248	201	93	36	5	31
14	106	57	49	54	326	187	139	94	38	10	28
15～19	970	527	443	55～59	1,678	905	773	95～99	91	13	78
15	130	69	61	55	369	194	175	95	30	3	27
16	119	68	51	56	354	187	167	96	28	4	24
17	111	64	47	57	343	181	162	97	13	4	9
18	242	129	113	58	323	173	150	98	7	0	7
19	368	197	171	59	289	170	119	99	13	2	11
20～24	2,730	1,422	1,308	60～64	1,299	681	618	100～104	9	1	8
20	414	222	192	60	296	168	128	100	4	1	3
21	444	225	219	61	275	155	120	101	5	0	5
22	523	271	252	62	249	135	114	102	0	0	0
23	636	339	297	63	227	101	126	103	0	0	0
24	713	365	348	64	252	122	130	104	0	0	0
25～29	3,637	1,937	1,700	65～69	1,173	649	524	105～109	1	1	0
25	773	406	367	65	227	123	104	105	1	1	0
26	743	374	369	66	257	144	113	106	0	0	0
27	702	358	344	67	206	117	89	107	0	0	0
28	710	410	300	68	241	137	104	108	0	0	0
29	709	389	320	69	242	128	114	109	0	0	0
30～34	3,245	1,800	1,445	70～74	1,485	753	732	110～	0	0	0
30	642	361	281	70	291	150	141	110	0	0	0
31	685	375	310	71	311	158	153				
32	634	353	281	72	314	150	164				
33	651	353	298	73	325	163	162				
34	633	358	275	74	244	132	112				
35～39	2,809	1,580	1,229	75～79	1,015	488	527				
35	599	337	262	75	199	94	105				
36	545	295	250	76	228	115	113				
37	619	360	259	77	210	110	100				
38	530	307	223	78	187	85	102				
39	516	281	235	79	191	84	107				

(総合政策部企画政策課)

(10) 角筈特別出張所

(令和3年1月1日現在)

区分	総数	男	女	区分	総数	男	女	区分	総数	男	女
総数	16,981	8,883	8,098	区分	総数	男	女	区分	総数	男	女
0～4	589	279	310	40～44	1,563	902	661	80～84	399	165	234
0	128	65	63	40	313	194	119	80	92	38	54
1	132	60	72	41	299	167	132	81	67	26	41
2	123	63	60	42	313	179	134	82	78	35	43
3	106	47	59	43	316	172	144	83	93	39	54
4	100	44	56	44	322	190	132	84	69	27	42
5～9	407	199	208	45～49	1,445	799	646	85～89	274	96	178
5	98	47	51	45	291	158	133	85	71	29	42
6	92	44	48	46	290	167	123	86	52	21	31
7	74	36	38	47	301	166	135	87	59	22	37
8	76	37	39	48	306	162	144	88	54	13	41
9	67	35	32	49	257	146	111	89	38	11	27
10～14	306	164	142	50～54	1,353	735	618	90～94	122	44	78
10	66	33	33	50	314	174	140	90	34	12	22
11	60	32	28	51	297	155	142	91	33	12	21
12	76	50	26	52	275	152	123	92	23	5	18
13	55	26	29	53	244	137	107	93	21	8	13
14	49	23	26	54	223	117	106	94	11	7	4
15～19	313	154	159	55～59	970	517	453	95～99	26	2	24
15	70	42	28	55	220	121	99	95	12	1	11
16	57	26	31	56	217	117	100	96	6	1	5
17	51	21	30	57	190	92	98	97	6	0	6
18	64	31	33	58	166	92	74	98	1	0	1
19	71	34	37	59	177	95	82	99	1	0	1
20～24	1,089	519	570	60～64	718	386	332	100～104	6	0	6
20	115	68	47	60	166	98	68	100	0	0	0
21	156	73	83	61	142	69	73	101	3	0	3
22	221	104	117	62	138	73	65	102	1	0	1
23	285	126	159	63	136	76	60	103	2	0	2
24	312	148	164	64	136	70	66	104	0	0	0
25～29	1,949	1,038	911	65～69	642	304	338	105～109	1	0	1
25	378	178	200	65	140	64	76	105	0	0	0
26	387	209	178	66	109	59	50	106	1	0	1
27	393	216	177	67	130	56	74	107	0	0	0
28	416	229	187	68	129	62	67	108	0	0	0
29	375	206	169	69	134	63	71	109	0	0	0
30～34	1,899	1,036	863	70～74	663	318	345	110～	0	0	0
30	403	235	168	70	130	65	65	110	0	0	0
31	391	196	195	71	146	66	80				
32	398	211	187	72	161	84	77				
33	349	182	167	73	126	60	66				
34	358	212	146	74	100	43	57				
35～39	1,765	1,008	757	75～79	482	218	264				
35	366	205	161	75	88	51	37				
36	363	206	157	76	99	43	56				
37	345	202	143	77	101	48	53				
38	360	207	153	78	90	31	59				
39	331	188	143	79	104	45	59				

(総合政策部企画政策課)

(11) 地域振興部戸籍住民課

(令和3年1月1日現在)

区分	総数	男	女	区分	総数	男	女	区分	総数	男	女
総数	156	120	36	区分	総数	男	女	区分	総数	男	女
0～4	0	0	0	40～44	17	15	2	80～84	7	4	3
0	0	0	0	40	2	2	0	80	1	1	0
1	0	0	0	41	4	4	0	81	3	2	1
2	0	0	0	42	2	1	1	82	1	1	0
3	0	0	0	43	5	4	1	83	1	0	1
4	0	0	0	44	4	4	0	84	1	0	1
5～9	0	0	0	45～49	14	14	0	85～89	2	1	1
5	0	0	0	45	3	3	0	85	1	1	0
6	0	0	0	46	3	3	0	86	0	0	0
7	0	0	0	47	3	3	0	87	0	0	0
8	0	0	0	48	2	2	0	88	0	0	0
9	0	0	0	49	3	3	0	89	1	0	1
10～14	0	0	0	50～54	19	18	1	90～94	4	0	4
10	0	0	0	50	2	2	0	90	1	0	1
11	0	0	0	51	6	6	0	91	1	0	1
12	0	0	0	52	5	4	1	92	2	0	2
13	0	0	0	53	3	3	0	93	0	0	0
14	0	0	0	54	3	3	0	94	0	0	0
15～19	0	0	0	55～59	13	11	2	95～99	0	0	0
15	0	0	0	55	3	3	0	95	0	0	0
16	0	0	0	56	5	4	1	96	0	0	0
17	0	0	0	57	2	2	0	97	0	0	0
18	0	0	0	58	3	2	1	98	0	0	0
19	0	0	0	59	0	0	0	99	0	0	0
20～24	8	7	1	60～64	14	11	3	100～104	1	0	1
20	0	0	0	60	3	3	0	100	0	0	0
21	2	2	0	61	1	1	0	101	0	0	0
22	0	0	0	62	3	2	1	102	0	0	0
23	2	1	1	63	2	2	0	103	1	0	1
24	4	4	0	64	5	3	2	104	0	0	0
25～29	7	5	2	65～69	12	6	6	105～109	0	0	0
25	2	1	1	65	4	2	2	105	0	0	0
26	2	2	0	66	2	0	2	106	0	0	0
27	1	1	0	67	3	1	2	107	0	0	0
28	2	1	1	68	2	2	0	108	0	0	0
29	0	0	0	69	1	1	0	109	0	0	0
30～34	10	10	0	70～74	10	5	5	110～	0	0	0
30	0	0	0	70	3	1	2	110	0	0	0
31	1	1	0	71	3	1	2				
32	5	5	0	72	2	1	1				
33	3	3	0	73	1	1	0				
34	1	1	0	74	1	1	0				
35～39	11	9	2	75～79	7	4	3				
35	3	2	1	75	1	1	0				
36	1	1	0	76	3	2	1				
37	1	0	1	77	2	1	1				
38	4	4	0	78	1	0	1				
39	2	2	0	79	0	0	0				

(総合政策部企画政策課)

5 町丁別世帯・人口及び面積

(令和3年1月1日現在)

町丁名	区分	面積 km ²	世帯 世帯	人口									人口密度 人/km ²
				総数			日本人			外国人			
				計	男	女	計	男	女	計	男	女	
総数		18.22	219,464	345,231	173,164	172,067	307,404	153,749	153,655	37,827	19,415	18,412	18,948
四谷1丁目		0.17	282	536	230	306	518	219	299	18	11	7	3,153
四谷2丁目		0.05	249	429	203	226	406	190	216	23	13	10	8,580
四谷3丁目		0.05	285	419	197	222	391	179	212	28	18	10	8,380
四谷4丁目		0.14	2,243	3,442	1,788	1,654	3,220	1,679	1,541	222	109	113	24,586
四谷本塩町		0.07	319	496	245	251	474	235	239	22	10	12	7,086
四谷三栄町		0.09	1,101	1,988	945	1,043	1,908	903	1,005	80	42	38	22,089
四谷坂町		0.08	1,577	2,442	1,241	1,201	2,275	1,152	1,123	167	89	78	30,525
若葉1丁目		0.14	1,431	2,584	1,315	1,269	2,472	1,252	1,220	112	63	49	18,457
若葉2丁目		0.05	501	911	456	455	865	434	431	46	22	24	18,220
若葉3丁目		0.03	645	1,007	499	508	937	471	466	70	28	42	33,567
須賀町		0.07	840	1,421	735	686	1,367	701	666	54	34	20	20,300
左門町		0.07	1,086	1,634	746	888	1,557	702	855	77	44	33	23,343
信濃町		0.19	536	871	386	485	829	368	461	42	18	24	4,584
南元町		0.16	1,309	2,460	1,166	1,294	2,338	1,104	1,234	122	62	60	15,375
荒木町		0.09	1,699	2,536	1,262	1,274	2,382	1,185	1,197	154	77	77	28,178
舟屋町		0.05	999	1,397	694	703	1,335	659	676	62	35	27	27,940
愛住町		0.08	908	1,434	707	727	1,353	658	695	81	49	32	17,925
大京町		0.16	2,377	3,895	1,799	2,096	3,733	1,700	2,033	162	99	63	24,344
霞ヶ丘町		0.39	2	2	2	0	0	0	0	2	2	0	5
内藤町		0.47	703	1,261	618	643	1,204	593	611	57	25	32	2,683
片宿町		0.03	265	372	196	176	349	186	163	23	10	13	12,400
新宿1丁目		0.16	3,068	4,098	2,169	1,929	3,770	2,011	1,759	328	158	170	25,613
新宿2丁目		0.10	939	1,217	693	524	1,103	631	472	114	62	52	12,170
新宿3丁目		0.23	98	140	87	53	126	80	46	14	7	7	609
新宿4丁目		0.04	202	269	160	109	259	156	103	10	4	6	6,725
新宿5丁目		0.16	2,085	2,584	1,463	1,121	2,295	1,309	986	289	154	135	16,150
新宿6丁目		0.24	3,100	4,255	2,253	2,002	3,763	2,013	1,750	492	240	252	17,729
新宿7丁目		0.21	4,262	6,604	3,426	3,178	5,669	2,945	2,724	935	481	454	31,448
歌舞伎町1丁目		0.16	173	194	143	51	181	133	48	13	10	3	1,213
歌舞伎町2丁目		0.19	1,977	2,332	1,505	827	1,831	1,279	552	501	226	275	12,274
市谷田町1丁目		0.03	14	24	8	16	23	8	15	1	0	1	800
市谷田町2丁目		0.05	340	608	259	349	582	245	337	26	14	12	12,160
市谷田町3丁目		0.04	205	359	166	193	339	160	179	20	6	14	8,975
市谷本村町		0.39	1,694	2,523	1,492	1,031	2,384	1,421	963	139	71	68	6,469
市谷砂土原町1丁目		0.02	102	207	93	114	202	90	112	5	3	2	10,350
市谷砂土原町2丁目		0.02	267	484	222	262	463	208	255	21	14	7	24,200
市谷砂土原町3丁目		0.05	488	1,040	513	527	893	426	467	147	87	60	20,800
市谷左内町		0.04	224	423	195	228	411	190	221	12	5	7	10,575
市谷加賀町1丁目		0.06	21	37	14	23	37	14	23	0	0	0	617
市谷加賀町2丁目		0.07	987	1,761	749	1,012	1,673	706	967	88	43	45	25,157
市谷甲良町		0.02	476	860	417	443	818	392	426	42	25	17	43,000
市谷船河原町		0.04	73	172	85	87	160	79	81	12	6	6	4,300
市谷長延寺町		0.01	91	125	42	83	118	40	78	7	2	5	12,500
市谷鷹匠町		0.01	13	26	11	15	26	11	15	0	0	0	2,600
市谷山伏町		0.03	314	561	273	288	539	261	278	22	12	10	18,700
市谷八幡町		0.03	61	123	56	67	121	55	66	2	1	1	4,100
神楽坂1丁目		0.03	12	28	13	15	27	12	15	1	1	0	933
神楽坂2丁目		0.03	126	191	78	113	184	75	109	7	3	4	6,367
神楽坂3丁目		0.03	284	430	227	203	414	218	196	16	9	7	14,333
神楽坂4丁目		0.01	96	180	81	99	175	79	96	5	2	3	18,000

(令和3年1月1日現在)

区分 町丁名	面積 km ²	世帯 世帯	人口									人口密度 人/km ²
			総数			日本人			外国人			
			計	男	女	計	男	女	計	男	女	
神楽坂5丁目	0.02	383	714	310	404	699	301	398	15	9	6	35,700
神楽坂6丁目	0.04	549	821	364	457	793	349	444	28	15	13	20,525
細工町	0.02	261	442	222	220	424	213	211	18	9	9	22,100
十騎町	0.03	405	697	328	369	674	316	358	23	12	11	23,233
二揚場町	0.02	60	106	51	55	104	49	55	2	2	0	5,300
津久戸町	0.03	63	92	43	49	89	41	48	3	2	1	3,067
東五軒町	0.08	1,201	2,239	1,028	1,211	2,167	995	1,172	72	33	39	27,988
西五軒町	0.05	1,032	1,767	874	893	1,672	821	851	95	53	42	35,340
赤城元町	0.02	232	394	176	218	388	173	215	6	3	3	19,700
南榎町	0.05	725	1,434	715	719	1,389	687	702	45	28	17	28,680
袋方町	0.03	363	658	318	340	639	306	333	19	12	7	21,933
弘方町	0.04	525	1,050	495	555	986	465	521	64	30	34	26,250
南町	0.03	402	875	429	446	842	407	435	33	22	11	29,167
北町	0.04	525	1,025	494	531	1,010	484	526	15	10	5	25,625
納戸町	0.04	567	1,040	493	547	980	457	523	60	36	24	26,000
南山伏町	0.02	362	622	319	303	610	312	298	12	7	5	31,100
北山伏町	0.04	386	578	254	324	544	240	304	34	14	20	14,450
白銀町	0.04	732	1,351	591	760	1,314	571	743	37	20	17	33,775
下宮比町	0.03	158	219	92	127	210	88	122	9	4	5	7,300
矢来町	0.21	2,544	4,627	2,164	2,463	4,491	2,094	2,397	136	70	66	22,033
若宮町	0.05	563	1,024	509	515	932	465	467	92	44	48	20,480
岩戸町	0.02	421	633	307	326	610	296	314	23	11	12	31,650
中町	0.03	262	513	252	261	501	246	255	12	6	6	17,100
箆筒寺町	0.02	450	645	305	340	630	296	334	15	9	6	32,250
横筒寺町	0.05	619	959	471	488	938	459	479	21	12	9	19,180
筑土八幡町	0.04	506	846	381	465	828	374	454	18	7	11	21,150
新小川町	0.14	2,030	3,304	1,650	1,654	3,188	1,595	1,593	116	55	61	23,600
市谷薬河岸	0.02	0	0	0	0	0	0	0	0	0	0	0
市谷薬王寺	0.09	2,142	3,383	1,655	1,728	3,100	1,519	1,581	283	136	147	37,589
市谷柳町	0.03	884	1,293	602	691	1,243	572	671	50	30	20	43,100
市谷仲之町	0.09	1,297	2,530	1,195	1,335	2,235	1,051	1,184	295	144	151	28,111
赤城下町	0.04	807	1,254	645	609	1,210	619	591	44	26	18	31,350
天神町	0.04	716	1,088	524	564	1,033	496	537	55	28	27	27,200
榎町	0.06	479	667	331	336	649	323	326	18	8	10	11,117
東榎町	0.01	233	313	144	169	292	135	157	21	9	12	31,300
早稲田町	0.06	893	1,297	595	702	1,156	527	629	141	68	73	21,617
早稲田南町	0.04	458	776	382	394	715	343	372	61	39	22	19,400
馬場下町	0.03	333	519	264	255	482	247	235	37	17	20	17,300
原町1丁目	0.05	880	1,466	695	771	1,362	649	713	104	46	58	29,320
原町2丁目	0.06	682	1,228	626	602	1,158	591	567	70	35	35	20,467
原町3丁目	0.08	1,249	2,098	964	1,134	1,867	850	1,017	231	114	117	26,225
喜久井町	0.11	1,138	1,981	994	987	1,889	944	945	92	50	42	18,009
築地町	0.02	308	529	246	283	516	237	279	13	9	4	26,450
弁天里町	0.13	2,007	3,361	1,611	1,750	3,177	1,523	1,654	184	88	96	25,854
中里町	0.02	349	692	321	371	686	320	366	6	1	5	34,600
山吹町	0.13	2,616	3,850	1,834	2,016	3,578	1,712	1,866	272	122	150	29,615
改代町	0.03	424	650	351	299	622	338	284	28	13	15	21,667
水道町	0.04	734	1,007	493	514	955	470	485	52	23	29	25,175
早稲田鶴巻町	0.22	3,876	5,693	2,789	2,904	5,078	2,490	2,588	615	299	316	25,877
住吉町	0.10	1,827	2,782	1,367	1,415	2,577	1,267	1,310	205	100	105	27,820

(令和3年1月1日現在)


区分 町丁名	面積 km ²	世帯 世帯 人	人口									人口密度 人/km ²
			総数			日本人			外国人			
			計	男	女	計	男	女	計	男	女	
市谷台町	0.06	914	1,425	724	701	1,305	662	643	120	62	58	23,750
河田町	0.13	1,521	2,915	1,429	1,486	2,199	1,090	1,109	716	339	377	22,423
若松町	0.27	3,444	5,833	2,771	3,062	5,306	2,508	2,798	527	263	264	21,604
余丁町	0.13	2,493	4,105	2,028	2,077	3,864	1,900	1,964	241	128	113	31,577
戸山1丁目	0.21	1,576	2,561	1,198	1,363	2,376	1,118	1,258	185	80	105	12,195
戸山2丁目	0.22	3,234	5,284	2,061	3,223	4,859	1,920	2,939	425	141	284	24,018
戸山3丁目	0.24	647	1,090	532	558	1,000	490	510	90	42	48	4,542
富久町	0.23	4,166	7,188	3,606	3,582	6,702	3,377	3,325	486	229	257	31,252
百人町1丁目	0.21	3,023	3,784	2,236	1,548	2,446	1,499	947	1,338	737	601	18,019
百人町2丁目	0.21	3,498	4,726	2,622	2,104	2,850	1,577	1,273	1,876	1,045	831	22,505
百人町3丁目	0.22	2,594	5,490	2,587	2,903	4,976	2,347	2,629	514	240	274	24,955
百人町4丁目	0.12	1,620	2,683	1,147	1,536	2,307	974	1,333	376	173	203	22,358
大久保1丁目	0.17	3,214	4,169	2,219	1,950	2,494	1,385	1,109	1,675	834	841	24,524
大久保2丁目	0.23	5,496	7,870	4,126	3,744	5,340	2,843	2,497	2,530	1,283	1,247	34,217
大久保3丁目	0.33	2,468	4,851	2,314	2,537	4,219	2,019	2,200	632	295	337	14,700
戸塚町1丁目	0.06	144	205	94	111	175	81	94	30	13	17	3,417
西早稲田1丁目	0.24	3,587	5,519	2,644	2,875	4,771	2,292	2,479	748	352	396	22,996
西早稲田2丁目	0.21	3,755	5,731	3,001	2,730	4,933	2,592	2,341	798	409	389	27,290
西早稲田3丁目	0.25	4,105	6,829	3,461	3,368	5,982	3,045	2,937	847	416	431	27,316
高田馬場1丁目	0.24	2,806	4,294	2,243	2,051	3,659	1,921	1,738	635	322	313	17,892
高田馬場2丁目	0.10	1,297	1,862	1,029	833	1,575	868	707	287	161	126	18,620
高田馬場3丁目	0.27	4,183	5,876	3,151	2,725	4,895	2,614	2,281	981	537	444	21,763
高田馬場4丁目	0.25	4,201	6,542	3,431	3,111	5,464	2,845	2,619	1,078	586	492	26,168
下落合1丁目	0.13	1,977	2,589	1,338	1,251	1,881	960	921	708	378	330	19,915
下落合2丁目	0.23	2,082	3,565	1,749	1,816	3,183	1,539	1,644	382	210	172	15,500
下落合3丁目	0.22	2,597	4,529	2,079	2,450	4,254	1,935	2,319	275	144	131	20,586
下落合4丁目	0.22	2,668	4,523	2,179	2,344	4,172	1,994	2,178	351	185	166	20,559
中下落合1丁目	0.13	2,348	3,590	1,815	1,775	3,293	1,647	1,646	297	168	129	27,615
中下落合2丁目	0.22	2,833	4,989	2,444	2,545	4,646	2,256	2,390	343	188	155	22,677
中下落合3丁目	0.17	2,441	4,213	2,013	2,200	4,048	1,933	2,115	165	80	85	24,782
中下落合4丁目	0.20	1,737	3,076	1,562	1,514	2,914	1,483	1,431	162	79	83	15,380
上落合1丁目	0.25	3,365	5,405	2,745	2,660	4,991	2,522	2,469	414	223	191	21,620
上落合2丁目	0.19	3,325	4,975	2,538	2,437	4,632	2,363	2,269	343	175	168	26,184
上落合3丁目	0.18	3,253	4,697	2,394	2,303	4,355	2,235	2,120	342	159	183	26,094
西落合1丁目	0.20	2,838	4,594	2,229	2,365	4,386	2,144	2,242	208	85	123	22,970
西落合2丁目	0.18	2,599	4,247	2,112	2,135	4,006	1,991	2,015	241	121	120	23,594
西落合3丁目	0.19	1,923	3,196	1,483	1,713	3,051	1,412	1,639	145	71	74	16,821
西落合4丁目	0.15	1,279	2,265	1,095	1,170	2,179	1,050	1,129	86	45	41	15,100
中井1丁目	0.08	1,265	1,763	980	783	1,636	905	731	127	75	52	22,038
中井2丁目	0.19	1,716	3,176	1,565	1,611	2,999	1,474	1,525	177	91	86	16,716
北新宿1丁目	0.25	5,295	7,193	3,865	3,328	5,504	2,919	2,585	1,689	946	743	28,772
北新宿2丁目	0.18	3,075	5,105	2,693	2,412	4,577	2,432	2,145	528	261	267	28,361
北新宿3丁目	0.25	4,898	7,154	3,828	3,326	5,619	2,971	2,648	1,535	857	678	28,616
北新宿4丁目	0.22	4,413	6,447	3,334	3,113	5,280	2,721	2,559	1,167	613	554	29,305
西新宿1丁目	0.27	33	53	25	28	51	24	27	2	1	1	196
西新宿2丁目	0.34	2	6	2	4	6	2	4	0	0	0	18
西新宿3丁目	0.20	1,654	2,207	1,145	1,062	1,960	1,010	950	247	135	112	11,035
西新宿4丁目	0.24	5,059	7,260	3,782	3,478	6,698	3,491	3,207	562	291	271	30,250
西新宿5丁目	0.14	2,681	4,030	2,086	1,944	3,643	1,904	1,739	387	182	205	28,786
西新宿6丁目	0.22	2,357	3,569	1,906	1,663	3,092	1,656	1,436	477	250	227	16,223
西新宿7丁目	0.19	1,750	2,331	1,332	999	2,102	1,207	895	229	125	104	12,268
西新宿8丁目	0.13	2,208	3,128	1,606	1,522	2,818	1,462	1,356	310	144	166	24,062

(注) 世帯及び人口は、住民基本台帳による。

(総合政策部企画政策課)

6 年齢別、性別人口構成

(令和3年1月1日現在)



(注) 数字は住民基本台帳による。

(総合政策部企画政策課)

7 構成員別世帯数

(各年1月1日現在)

区分 年次	世帯数	構成員									平均世帯 構成員 人
		1人	2人	3人	4人	5人	6人	7人	8人	9人以上	
30	216,529 (34,396)	144,255 (30,025)	37,347 (2,062)	19,952 (1,227)	11,977 (863)	2,530 (180)	370 (30)	76 (6)	17 (3)	5 (0)	1.58 —
元	219,639 (34,812)	146,932 (30,341)	37,504 (2,094)	20,119 (1,240)	12,125 (913)	2,513 (185)	356 (33)	64 (4)	19 (2)	7 (0)	1.58 —
2	221,720 (34,252)	148,740 (29,734)	37,767 (2,107)	20,121 (1,252)	12,178 (938)	2,486 (188)	351 (30)	55 (2)	17 (1)	5 (0)	1.57 —
3	219,464 (29,957)	146,960 (25,686)	37,609 (1,977)	19,918 (1,227)	12,106 (863)	2,449 (173)	348 (29)	55 (1)	14 (1)	5 (0)	1.57 —

(総合政策部企画政策課)

(注) 数字は住民基本台帳による。

() は「外国人のみの世帯」と「日本人と外国人の複数国籍世帯」の合計を再掲。

8 年少人口と高齢人口

(各年1月1日現在)

区分 年次	年少人口 0~14歳 (A)				年少 人口率 (A/D)	生産年齢 人口 15~64歳 (B)	生産 人口率 (B/D)
	0~5歳	6~11歳	12~14歳	総人口 (D)			
30	30,213 (2,518)	14,123 (1,007)	11,080 (1,021)	5,010 (490)	8.83 (5.93)	244,578 (38,802)	71.45 (91.45)
元	30,893 (2,624)	14,285 (1,034)	11,480 (1,094)	5,128 (496)	8.92 (6.09)	247,710 (39,240)	71.56 (91.11)
2	31,163 (2,620)	14,143 (1,001)	11,792 (1,117)	5,228 (502)	8.94 (6.15)	249,701 (38,680)	71.66 (90.80)
3	31,223 (2,488)	13,885 (920)	12,014 (1,046)	5,324 (522)	9.04 (6.58)	246,494 (33,973)	71.40 (89.81)

区分 年次	高齢人口 65歳以上			高齢人口率 (C/D)	総人口 (D)
	65~74歳	75歳以上	総人口 (D)		
30	67,506 (1,108)	33,399 (737)	34,107 (371)	19.72 (2.61)	342,297 (42,428)
元	67,559 (1,204)	32,725 (824)	34,834 (380)	19.52 (2.80)	346,162 (43,068)
2	67,588 (1,298)	32,216 (901)	35,372 (397)	19.40 (3.05)	348,452 (42,598)
3	67,514 (1,366)	32,169 (954)	35,345 (412)	19.56 (3.61)	345,231 (37,827)

(総合政策部企画政策課・地域振興部戸籍住民課)

(注) 数字は住民基本台帳による。

() は外国人のみを再掲。

9 動態別人口

(各年1月~12月)

区分 年次	総数 (増減)	自然動態			社会動態		
		出生	死亡	増減	社会増	社会減	増減
29	3,809	2,788	2,706	82	50,099	46,372	3,727
30	3,865	2,679	2,684	△ 5	50,493	46,623	3,870
元	2,290	2,516	2,737	△ 221	49,445	46,934	2,511
2	△ 3,221	2,591	2,746	△ 155	42,736	45,802	△ 3,066
令和2年1月	△ 28	236	264	△ 28	2,986	2,986	0
2月	△ 559	178	212	△ 34	2,971	3,496	△ 525
3月	△ 295	216	245	△ 29	6,444	6,710	△ 266
4月	△ 28	220	247	△ 27	5,267	5,268	△ 1
5月	△ 528	185	188	△ 3	2,232	2,757	△ 525
6月	△ 371	214	210	4	2,792	3,167	△ 375
7月	△ 445	233	207	26	3,012	3,483	△ 471
8月	△ 846	229	264	△ 35	2,975	3,786	△ 811
9月	△ 773	240	198	42	2,803	3,618	△ 815
10月	△ 376	242	212	30	3,021	3,427	△ 406
11月	613	206	264	△ 58	3,889	3,218	671
12月	415	192	235	△ 43	4,344	3,886	458

(地域振興部戸籍住民課)

10 本籍数・本籍人口 (各年1月1日現在)

区分 年次	本籍数	本籍人口
30	173,962	388,259
元	174,205	388,066
2	174,474	387,821
3	174,607	387,605

(地域振興部戸籍住民課)

11 外国人世帯及び人口 (各年1月1日現在)

区分 年次	世帯	総数	性別		国籍・地域別人口(各年の多い順)					
			男	女	中国	韓国	ネパール	ベトナム	ミャンマー	その他
30	34,396	42,428	22,010	20,418	中国 13,727	韓国 9,998	ネパール 3,657	ベトナム 3,489	ミャンマー 2,189	その他 9,368
元	34,812	43,068	22,062	21,006	中国 14,153	韓国 10,221	ネパール 3,517	ベトナム 3,484	ミャンマー 2,218	その他 9,475
2	34,252	42,598	21,687	20,911	中国 15,120	韓国 10,150	ベトナム 3,042	ネパール 2,909	台湾 1,951	その他 9,426
3	29,957	37,827	19,415	18,412	中国 13,615	韓国 9,276	ベトナム 2,522	ネパール 2,403	台湾 1,650	その他 8,361

(注) 平成30年より中国は台湾を含まず、韓国は朝鮮を含まない。

(地域振興部戸籍住民課)

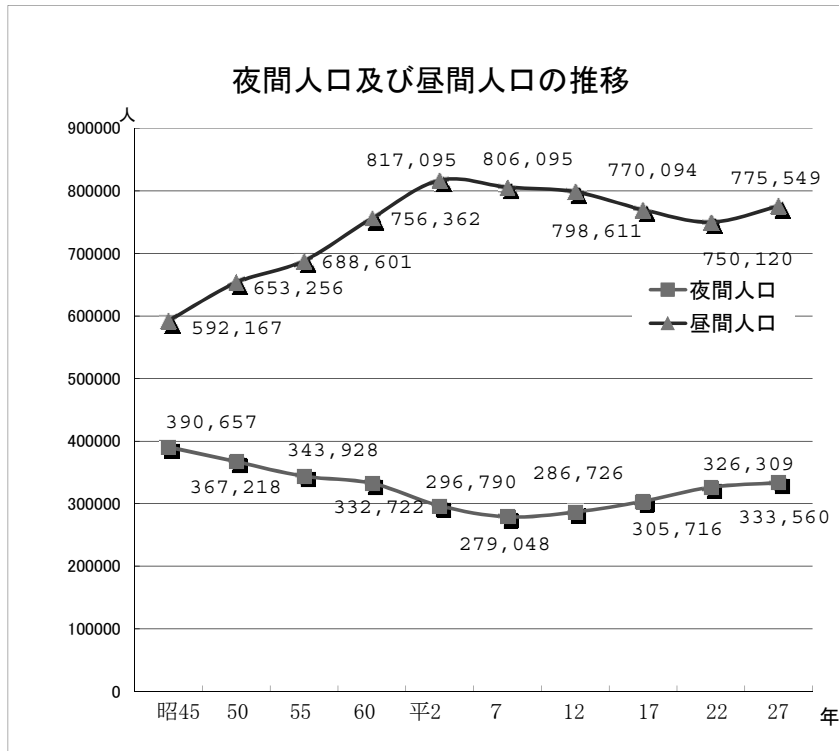
12 夜間人口及び昼間人口の推移 (各年10月1日現在)

区分 年次	夜間人口 (人口総数)	昼間人口	流入超過 人口	流入人口			流出人口		
				総数	通勤	通学	総数	通勤	通学
昭和45年	390,657	592,167	201,510	319,964	231,894	88,070	118,454	89,499	28,955
50	367,218	653,256	286,038	398,483	292,658	105,825	112,445	85,554	26,891
55	343,928	688,601	345,877	455,577	348,180	107,397	109,700	83,998	25,702
60	332,722	756,362	423,798	532,072	416,104	115,968	108,274	84,609	23,665
平成2年	296,790	817,095	525,943	625,263	500,501	124,762	99,320	77,986	21,334
7	279,048	806,095	530,084	619,632	513,309	106,323	89,548	71,998	17,550
12	286,726	798,611	512,438	596,943	505,403	91,540	84,505	69,919	14,586
17	305,716	770,094	466,286	550,027	471,391	78,636	83,741	71,040	12,701
22	326,309	750,120	423,808	494,842	428,326	66,516	71,034	61,320	9,714
27	333,560	775,549	441,988	511,791	445,643	66,148	69,803	61,414	8,389

資料：「国勢調査報告」総務省統計局、「東京都の昼間人口」東京都総務局統計部

(地域振興部地域コミュニティ課)

(注) 昭和55年から平成17年の昼間人口は、年齢不詳者を含まない。



1 3 従前地別転入者数

(各年度末日現在)

従前地	29	30	元	2
総数	53,485	49,862	48,528	46,324
北海道	648	539	597	723
東北	1,317	1,040	1,044	1,157
茨城県	486	377	459	523
栃木県	353	282	269	317
群馬県	330	265	265	326
埼玉県	2,496	2,417	2,381	2,515
千葉県	1,979	1,861	1,700	1,874
東京都	20,522	20,209	19,986	20,884
神奈川県	2,844	2,650	2,786	3,015
中部	2,501	2,196	2,385	2,649
近畿	2,285	1,993	2,171	2,336
中国	670	614	565	728
四国	329	293	255	318
九州	1,594	1,327	1,380	1,487
沖縄	346	222	244	264
国外	13,684	12,610	11,286	6,201
従前の住所なし及びその他	1,101	967	755	1,007

(地域振興部戸籍住民課)

1 4 住居表示実施状況

(令和3年4月1日現在)

区分 年次	実施年月日	実施地域	実施状況		実施累計	
			面積	実施率	面積	実施率
昭和40年	昭和40年8月1日	西落合一～四丁目、中落合一～四丁目、中井一・二丁目	1,720,000	9.44%	1,720,000	9.44%
41	昭和41年11月10日	上落合一～三丁目	613,000	3.36%	2,333,000	12.80%
45	昭和45年4月1日	西新宿一～六丁目	1,415,000	7.77%	3,748,000	20.57%
	昭和46年1月1日	西新宿七・八丁目 北新宿一～四丁目	1,217,000	6.68%	4,965,000	27.25%
46	昭和46年6月1日	百人町一～三丁目	637,000	3.50%	5,602,000	30.75%
	昭和47年1月1日	下落合一～四丁目	806,000	4.42%	6,408,000	35.17%
47	昭和48年1月1日	新宿一～四丁目	543,000	2.98%	6,951,000	38.15%
50	昭和50年6月1日	西早稲田一～三丁目、高田馬場一～四丁目、百人町四丁目	1,683,000	9.24%	8,634,000	47.39%
53	昭和53年7月1日	新宿五～七丁目、歌舞伎町一・二丁目、大久保一～三丁目	1,685,000	9.25%	10,319,000	56.64%
56	昭和56年6月1日	戸山一～三丁目	669,000	3.67%	10,988,000	60.31%
57	昭和57年7月5日	新小川町、東五軒町、若松町	492,000	2.70%	11,480,000	63.01%
58	昭和58年8月1日	富久町	227,000	1.25%	11,707,000	64.25%
59	昭和59年11月5日	市谷加賀町一・二丁目、市谷本村町	523,000	2.87%	12,230,000	67.12%
60	昭和61年2月24日	市谷仲之町、河田町	219,000	1.20%	12,449,000	68.33%
61	昭和61年11月4日	住吉町、余丁町	228,000	1.25%	12,677,000	69.58%
62	昭和63年2月15日	揚場町、津久戸町、白銀町、下宮比町、筑土八幡町、神楽河岸	178,000	0.98%	12,855,000	70.55%
平成元年	平成元年11月6日	西五軒町、赤城元町、水道町	125,000	0.69%	12,980,000	71.24%
2	平成2年11月5日	市谷甲良町、市谷山伏町、細工町、二十騎町、南山伏町、北山伏町	149,000	0.82%	13,129,000	72.06%
14	平成14年4月1日	市谷台町	58,000	0.32%	13,187,000	72.38%
15	平成15年9月29日	霞ヶ丘町	392,100	2.15%	13,579,100	74.53%
20	平成21年2月16日	片町	29,500	0.16%	13,608,600	74.69%
27	平成27年7月21日	四谷坂町	80,000	0.44%	13,688,600	75.13%
29	平成29年9月19日	四谷本塩町	70,000	0.38%	13,758,600	75.51%
30	平成30年8月13日	四谷三栄町	90,000	0.50%	13,848,600	76.01%
令和元年	令和元年10月1日	四谷一丁目(注)	17,900	0.10%	13,866,500	76.11%

(注) 四谷一丁目のうち、四谷駅前地区再開発区域で住居表示を実施した。

(地域振興部地域コミュニティ課)

2 財政

(注) 財政数値は、各表とも表示単位未満を四捨五入し、端数整理をしていないため、合計等と一致しない場合があります。増減率は原則として各表内数値により計算しています。

1 23区別普通会計予算額〔令和3年度当初（同時補正等含）予算〕

区分 区名	令和3年度 当初予算額	特別区税	財政調整 交付金	一般財源 比率	令和2年度 当初予算額	増減率
	百万円	百万円	百万円	%	百万円	%
千代田区	63,935	19,493	3,891	53.0	64,610	△ 1.0
中央区	104,066	31,327	13,000	52.0	116,917	△ 11.0
港区	162,276	73,517	1,500	55.7	145,228	11.7
新宿区	159,019	47,095	25,389	54.6	154,725	2.8
文京区	107,704	35,086	18,900	56.2	110,941	△ 2.9
台東区	105,891	22,173	26,300	52.3	103,482	2.3
墨田区	120,735	25,148	38,145	58.7	124,748	△ 3.2
江東区	221,469	54,004	54,667	56.2	213,057	3.9
品川区	183,578	49,391	38,800	54.8	190,394	△ 3.6
目黒区	106,819	44,849	13,500	62.7	106,435	0.4
大田区	293,269	75,452	67,056	56.1	284,970	2.9
世田谷区	316,232	117,907	48,280	60.9	328,756	△ 3.8
渋谷区	97,805	49,901	1,500	63.1	102,716	△ 4.8
中野区	148,906	33,429	32,700	49.5	145,929	2.0
杉並区	201,951	63,310	40,600	58.8	192,968	4.7
豊島区	133,943	32,315	28,200	51.1	128,023	4.6
北区	152,914	29,645	49,000	57.2	154,013	△ 0.7
荒川区	105,521	17,772	37,670	58.0	106,442	△ 0.9
板橋区	219,413	45,985	63,500	56.5	220,392	△ 0.4
練馬区	277,863	65,657	79,701	58.9	278,554	△ 0.2
足立区	315,613	47,529	94,200	49.8	297,576	6.1
葛飾区	202,752	34,132	67,500	55.5	204,475	△ 0.8
江戸川区	276,330	50,714	84,000	54.9	264,990	4.3
特別区計	4,078,003	1,065,830	927,999	55.9	4,040,341	0.9

(総合政策部財政課)

令和3年度 特別区当初予算状況（東京都政課）

2 会計別最終予算額の推移

区分 年度	一般会計		国民健康保険特別会計		介護保険特別会計		後期高齢者医療特別会計		老人保健特別会計	
	千円	指数	千円	指数	千円	指数	千円	指数	千円	指数
20	134,062,946	100.0	31,486,327	100.0	18,221,383	100.0	5,542,725	100.0	2,419,576	100.0
21	132,403,051	98.8	34,494,208	109.6	18,239,255	100.1	5,699,576	102.8	107,006	4.4
22	139,213,176	103.8	33,293,686	105.7	18,983,461	104.2	5,774,863	104.2	37,745	1.6
23	137,343,681	102.4	33,992,823	108.0	19,633,976	107.8	5,917,198	106.8	-	-
24	135,737,532	101.2	35,477,873	112.7	21,235,884	116.5	6,221,216	112.2	-	-
25	136,079,256	101.5	36,177,073	114.9	22,448,897	123.2	6,264,438	113.0	-	-
26	141,506,618	105.6	35,983,577	114.3	24,189,577	132.8	6,608,069	119.2	-	-
27	145,573,155	108.6	42,991,878	136.5	23,541,499	129.2	6,548,705	118.1	-	-
28	147,921,562	110.3	43,807,618	139.1	24,548,113	134.7	6,770,638	122.2	-	-
29	144,547,993	107.8	42,485,387	134.9	26,572,092	145.8	6,934,801	125.1	-	-
30	149,852,084	111.8	38,200,391	121.3	24,961,792	137.0	7,225,200	130.4	-	-
元	153,173,600	114.3	37,484,598	119.1	25,936,915	142.3	7,383,462	133.2	-	-
2	194,895,608	145.4	36,223,080	115.0	27,350,106	150.1	7,478,303	134.9	-	-
3	157,671,496	117.6	35,308,799	112.1	26,141,809	143.5	7,504,899	135.4	-	-

(注) 指数は、平成20年度を100とする。

老人保健特別会計は、平成22年度末をもって廃止
令和3年度は当初予算額

(総合政策部財政課)

3 一般会計予算額

(1) 歳入 令和2年度

科目(款)	区分	当初予算額	補正予算額	最終予算額
		千円	千円	千円
総	額	153,976,342	40,919,266	194,895,608
特別区	税	49,329,865	△ 294,768	49,035,097
地方譲与	税	497,481	0	497,481
利子割	交付金	130,248	0	130,248
配当割	交付金	671,242	0	671,242
株式等譲渡	所得割交付金	372,639	0	372,639
地方消費	税交付金	13,163,547	△ 1,530,714	11,632,833
自動車	取得税交付金	1	0	1
環境性能	割交付金	122,604	0	122,604
地方特例	交付金	130,426	11,787	142,213
特別区	交付金	26,369,000	△ 873,382	25,495,618
交通安全	対策金	36,288	0	36,288
特別	交付金	2,070,649	0	2,070,649
使用料	及び手数料	4,536,487	0	4,536,487
国庫	支出金	29,384,478	36,870,155	66,254,633
都	支出金	13,405,737	1,894,242	15,299,979
財産	収入	1,505,570	58,604	1,564,174
寄附	金	46,907	133,957	180,864
繰	入金	5,457,836	341,537	5,799,373
繰	越金	2,000,000	1,411,721	3,411,721
諸	収入	2,996,337	△ 2,873	2,993,464
特別	区債	1,749,000	2,899,000	4,648,000

(総合政策部財政課)

(2) 歳出 令和2年度

科目(款)	区分	当初予算額	補正予算額	最終予算額
		千円	千円	千円
総	額	153,976,342	40,919,266	194,895,608
議	会費	766,636	820	767,456
総	務費	11,073,623	35,609,518	46,683,141
地域	振興費	8,708,103	△ 15,945	8,692,158
文化	観光産業費	3,507,708	1,056,576	4,564,284
福	祉費	44,464,744	1,405,896	45,870,640
子	ども家庭費	32,680,520	△ 62,080	32,618,440
健	康費	14,382,563	1,677,400	16,059,963
環	境清掃費	8,023,821	△ 19,547	8,004,274
土	木費	12,502,383	△ 1,318,535	11,183,848
教	育費	11,789,302	326,889	12,116,191
公	債費	2,335,592	△ 12,124	2,323,468
諸	支出金	3,591,347	770,398	4,361,745
予	備費	150,000	1,500,000	1,650,000

(総合政策部財政課)

4 国民健康保険特別会計予算額

(1) 歳入 令和2年度

科目(款)	区分	当初予算額	補正予算額	最終予算額
		千円	千円	千円
総	額	36,561,994	△ 338,914	36,223,080
国民	健康保険料	10,451,122	△ 1,589,294	8,861,828
一	部負担金	2	0	2
使用	料及び手数料	210	0	210
都	支出金	21,660,571	△ 328,819	21,331,752
財	産収入	2	0	2
繰	入金	4,307,624	536,802	4,844,426
繰	越金	94,227	610,824	705,051
諸	収入	48,236	15,644	63,880
国	庫支出金	0	415,929	415,929

(総合政策部財政課)

(2) 歳出 令和2年度

科目(款)	区分	当初予算額	補正予算額	最終予算額
		千円	千円	千円
総	額	36,561,994	△ 338,914	36,223,080
総	務費	882,133	△ 27,832	854,301
保	険給付費	21,795,632	△ 725,025	21,070,607
国民	健康保険事業費納付金	13,419,979	△ 12,719	13,407,260
保	健事業費	218,822	0	218,822
諸	支出金	95,428	426,662	522,090
予	備費	150,000	0	150,000

(総合政策部財政課)

5 介護保険特別会計予算額

(1) 歳入

令和2年度

科目(款)	区分	令和2年度		
		当初予算額	補正予算額	最終予算額
		千円	千円	千円
総	額	26,661,836	688,270	27,350,106
介護保険料		4,796,572	△ 90,336	4,706,236
使用料及び手数料		3	0	3
国庫支出金		5,825,392	130,410	5,955,802
支払基金交付金		6,646,378	4,158	6,650,536
都支出金		3,685,469	8,070	3,693,539
財産収入		1,198	0	1,198
繰入金		5,673,677	△ 16,833	5,656,844
繰越金		16,713	652,801	669,514
諸収入		16,434	0	16,434

(総合政策部財政課)

(2) 歳出

令和2年度

科目(款)	区分	令和2年度		
		当初予算額	補正予算額	最終予算額
		千円	千円	千円
総	額	26,661,836	688,270	27,350,106
総務費		1,336,017	△ 23,779	1,312,238
保険給付費		23,423,303	0	23,423,303
基金積立金		40,092	570,618	610,710
地域支援事業費		1,795,534	6,946	1,802,480
諸支出金		16,890	134,485	151,375
予備費		50,000	0	50,000

(総合政策部財政課)

6 後期高齢者医療特別会計予算額

(1) 歳入

令和2年度

科目(款)	区分	令和2年度		
		当初予算額	補正予算額	最終予算額
		千円	千円	千円
総	額	7,563,413	△ 85,110	7,478,303
後期高齢者医療保険料		4,229,996	△ 30,795	4,199,201
使用料及び手数料		6	0	6
繰入金		3,233,721	△ 113,921	3,119,800
繰越金		9,154	28,327	37,481
諸収入		90,536	31,279	121,815

(総合政策部財政課)

(2) 歳出

令和2年度

科目(款)	区分	令和2年度		
		当初予算額	補正予算額	最終予算額
		千円	千円	千円
総	額	7,563,413	△ 85,110	7,478,303
総務費		189,007	0	189,007
広域連合納付金		7,149,043	△ 91,122	7,057,921
後期高齢者支援事業費		205,909	0	205,909
諸支出金		9,454	6,012	15,466
予備費		10,000	0	10,000

(総合政策部財政課)

7 一般会計決算額の推移

(1) 歳入

ア 款別

区 分	令和元年度				平成30年度			平成29年度		
	金額	構成比	増減率		金額	構成比	増減率	金額	構成比	増減率
	千円	%	%		千円	%	%	千円	%	%
総 額	149,809,721	100	2.2		146,551,078	100	1.2	144,831,557	100	0.8
特別区税	49,902,484	33.3	1.0		49,409,385	33.7	3.3	47,814,152	33.0	4.9
地方譲与税	489,333	0.3	3.2		473,942	0.3	1.2	468,440	0.3	△ 0.7
利子割交付金	137,300	0.1	△ 23.1		178,568	0.1	8.3	164,903	0.1	8.9
配当割交付金	685,445	0.5	15.0		596,059	0.4	△ 12.5	681,366	0.5	37.6
株式等譲渡所得割交付金	425,780	0.3	△ 12.9		488,847	0.3	△ 28.9	687,232	0.5	137.2
地方消費税交付金	10,173,690	6.8	△ 4.3		10,629,590	7.3	△ 14.7	12,460,413	8.6	2.2
自動車取得税交付金	143,076	0.1	△ 49.2		281,551	0.2	5.2	267,735	0.2	25.1
環境性能割交付金	50,557	0.0	皆増		—	—	—	—	—	—
地方特例交付金	725,022	0.5	631.0		99,189	0.1	14.4	86,670	0.1	2.0
特別区交付金	29,467,081	19.7	3.3		28,527,663	19.5	1.3	28,166,515	19.4	△ 0.6
交通安全対策特別交付金	32,241	0.0	△ 1.8		32,841	0.0	△ 9.2	36,184	0.0	△ 9.1
分担金及び負担金	2,256,629	1.5	△ 10.0		2,506,410	1.7	5.9	2,365,879	1.6	5.2
使用料及び手数料	4,413,156	2.9	9.5		4,030,476	2.7	0.5	4,011,996	2.8	0.4
国庫支出金	28,962,185	19.3	10.0		26,335,027	18.0	△ 5.3	27,805,914	19.2	2.5
都支出金	11,689,325	7.8	9.0		10,719,923	7.3	3.5	10,353,062	7.2	8.2
財産収入	1,356,282	0.9	△ 4.1		1,414,781	1.0	6.1	1,333,209	0.9	2.1
寄附金	71,118	0.1	△ 88.3		610,098	0.4	344.1	137,369	0.1	133.1
繰入金	65,948	0.0	△ 76.3		278,133	0.2	52.0	183,021	0.1	△ 85.8
繰越金	4,580,179	3.1	△ 19.1		5,662,189	3.9	47.0	3,851,412	2.7	△ 10.8
諸収入	3,363,890	2.2	△ 0.3		3,373,406	2.3	8.9	3,098,085	2.1	0.8
特別区債	819,000	0.6	△ 9.3		903,000	0.6	5.2	858,000	0.6	△ 69.2

イ 一般財源と特定財源

区 分	令和元年度				平成30年度			平成29年度		
	金額	構成比	増減率		金額	構成比	増減率	金額	構成比	増減率
	千円	%	%		千円	%	%	千円	%	%
総 額	149,809,721	100	2.2		146,551,078	100	1.2	144,831,557	100	0.8
一 般 財 源	97,252,876	64.9	△ 0.0		97,257,456	66.4	2.1	95,219,213	65.7	2.5
特別区税	49,902,484	33.3	1.0		49,409,385	33.7	3.3	47,814,152	33.0	4.9
地方譲与税	489,333	0.3	3.2		473,942	0.3	1.2	468,440	0.3	△ 0.7
利子割交付金	137,300	0.1	△ 23.1		178,568	0.1	8.3	164,903	0.1	8.9
配当割交付金	685,445	0.5	15.0		596,059	0.4	△ 12.5	681,366	0.5	37.6
株式等譲渡所得割交付金	425,780	0.3	△ 12.9		488,847	0.3	△ 28.9	687,232	0.5	137.2
地方消費税交付金	10,173,690	6.8	△ 4.3		10,629,590	7.3	△ 14.7	12,460,413	8.6	2.2
自動車取得税交付金	143,076	0.1	△ 49.2		281,551	0.2	5.2	267,735	0.2	25.1
環境性能割交付金	50,557	0.0	皆増		—	—	—	—	—	—
地方特例交付金	725,022	0.5	631.0		99,189	0.1	14.4	86,670	0.1	2.0
特別区交付金	29,467,081	19.7	3.3		28,527,663	19.5	1.3	28,166,515	19.4	△ 0.6
交通安全対策特別交付金	32,241	0.0	△ 1.8		32,841	0.0	△ 9.2	36,184	0.0	△ 9.1
財産収入	756,956	0.5	1.9		743,006	0.5	2.6	724,044	0.5	△ 0.7
寄附金	51,898	0.0	5.5		49,203	0.0	△ 56.2	112,430	0.1	287.2
繰入金	0	0.0	—		0	0.0	—	0	0.0	—
繰越金	3,891,527	2.6	△ 27.9		5,397,998	3.7	54.5	3,492,735	2.4	△ 17.7
諸収入	320,486	0.2	△ 8.3		349,614	0.3	519.9	56,394	0.0	0.0
特別区債	—	0	—		—	0	—	—	0	—
特 定 財 源	52,556,845	35.1	6.6		49,293,622	33.6	△ 0.6	49,612,344	34.3	△ 2.1
分担金及び負担金	2,256,629	1.5	△ 10.0		2,506,410	1.7	5.9	2,365,879	1.6	5.2
使用料及び手数料	4,413,156	3.0	9.5		4,030,476	2.7	0.5	4,011,996	2.8	0.4
国庫支出金	28,962,185	19.3	10.0		26,335,027	18.0	△ 5.3	27,805,914	19.2	2.5
都支出金	11,689,325	7.8	9.0		10,719,923	7.3	3.5	10,353,062	7.2	8.2
財産収入	599,326	0.4	△ 10.8		671,775	0.5	10.3	609,165	0.4	5.6
寄附金	19,220	0.0	△ 96.6		560,895	0.4	2,149.1	24,939	0.0	△ 16.5
繰入金	65,948	0.0	△ 76.3		278,133	0.2	52.0	183,021	0.1	△ 85.8
繰越金	688,652	0.5	160.7		264,191	0.2	△ 26.3	358,677	0.3	392.2
諸収入	3,043,404	2.0	0.6		3,023,792	2.0	△ 0.6	3,041,691	2.1	0.8
特別区債	819,000	0.6	△ 9.3		903,000	0.6	5.2	858,000	0.6	△ 69.2

(総合政策部財政課)

(2) 歳出

ア 目的別

区 分	令和元年度			平成30年度			平成29年度		
	金額	構成比	増減率	金額	構成比	増減率	金額	構成比	増減率
総 額	146,235,006	100	3.0	141,970,899	100	2.0	139,169,368	100	△ 0.4
議 会 費	742,664	0.5	△ 0.2	743,934	0.5	△ 1.4	754,162	0.5	△ 0.8
総 務 費	11,344,696	7.8	3.2	10,987,682	7.7	△ 6.8	11,793,344	8.5	0.8
地 域 振 興 費	6,575,183	4.5	△ 2.0	6,710,779	4.7	11.1	6,041,199	4.3	4.8
文 化 観 光 産 業 費	3,896,208	2.7	16.8	3,334,969	2.4	△ 14.0	3,878,191	2.8	7.6
福 祉 費	41,516,839	28.4	0.8	41,196,273	29.0	△ 0.2	41,287,646	29.7	2.3
子 ど も 家 庭 費	29,887,533	20.4	4.6	28,584,321	20.1	5.6	27,068,758	19.5	9.0
健 康 費	14,629,801	10.0	△ 0.4	14,682,906	10.4	0.3	14,642,301	10.5	△ 1.7
環 境 清 掃 費	7,297,967	5.0	4.5	6,985,030	4.9	0.5	6,948,162	5.0	1.5
土 木 費	13,563,788	9.3	17.2	11,575,932	8.2	9.3	10,595,622	7.6	△ 8.0
教 育 費	10,051,523	6.9	5.0	9,577,375	6.8	△ 2.4	9,812,771	7.1	△ 18.5
公 債 費	2,276,200	1.5	11.5	2,041,991	1.4	△ 10.4	2,278,387	1.6	△ 21.7
諸 支 出 金	4,452,604	3.0	△ 19.8	5,549,707	3.9	36.4	4,068,825	2.9	△ 10.3

イ 性質別

区 分	令和元年度			平成30年度			平成29年度		
	金額	構成比	増減率	金額	構成比	増減率	金額	構成比	増減率
総 額	146,235,006	100	3.0	141,970,899	100	2.0	139,169,368	100	△ 0.4
義 務 的 経 費	79,096,534	54.1	3.4	76,478,711	53.9	△ 0.5	76,832,820	55.2	1.3
人 件 費	26,669,947	18.2	1.6	26,251,303	18.5	0.5	26,121,985	18.8	0.1
扶 助 費	50,151,356	34.3	4.1	48,186,795	33.9	△ 0.5	48,434,045	34.8	3.4
公 債 費	2,275,231	1.6	11.5	2,040,613	1.5	△ 10.4	2,276,790	1.6	△ 21.7
投 資 的 経 費	10,263,123	7.0	14.0	9,005,273	6.3	0.1	8,994,380	6.5	△ 24.7
普 通 建 設 事 業 費	10,263,123	7.0	14.4	8,974,074	6.3	△ 0.2	8,994,380	6.5	△ 24.7
災 害 復 旧 費	0	0.0	皆減	31,199	0.0	皆増	—	0	—
失 業 対 策 事 業 費	—	0	—	—	0	—	—	0	—
そ の 他 経 費	56,875,349	38.9	0.7	56,486,915	39.8	5.9	53,342,168	38.3	2.6
物 件 費	29,097,717	19.9	7.1	27,174,908	19.1	△ 0.2	27,216,073	19.5	5.3
維 持 補 修 費	1,255,987	0.9	△ 8.6	1,373,816	1.0	11.7	1,229,369	0.9	△ 4.6
補 助 費 等	8,394,969	5.7	1.3	8,285,868	5.8	14.0	7,269,508	5.2	9.8
積 立 金	4,636,161	3.2	△ 24.1	6,109,828	4.3	43.2	4,265,408	3.1	△ 7.2
投 資 及 び 出 資 金	—	0	—	—	0	—	—	0	—
貸 付 金	1,152,072	0.8	0.0	1,151,828	0.8	△ 0.1	1,152,981	0.8	0.2
繰 出 金	12,338,443	8.4	△ 0.4	12,390,667	8.8	1.5	12,208,829	8.8	△ 2.0

(総合政策部財政課)

8 国民健康保険特別会計決算額の推移

(1) 歳入

区 分	令和元年度			平成30年度			平成29年度		
	金額	構成比	増減率	金額	構成比	増減率	金額	構成比	増減率
	千円	%	%	千円	%	%	千円	%	%
総 額	37,493,269	100	△ 1.5	38,078,978	100	△ 11.0	42,768,606	100	△ 0.5
国民健康保険料	9,791,472	26.1	0.0	9,789,645	25.7	1.6	9,637,696	22.5	2.0
一般被保険者分	9,784,243	26.1	0.2	9,767,606	25.6	2.0	9,575,363	22.4	2.7
退職被保険者分	7,229	0.0	△ 67.2	22,039	0.1	△ 64.6	62,333	0.1	△ 48.8
一部負担金	—	0	—	—	0	—	—	0	—
使用料及び手数料	184	0.0	△ 20.9	233	0.0	2.2	228	0.0	28.1
療養給付費等交付金	—	—	—	—	—	皆減	206,039	0.5	△ 46.0
前期高齢者交付金	—	—	—	—	—	皆減	2,244,798	5.3	△ 9.0
都 支 出 金	21,952,566	58.6	0.7	21,805,941	57.3	731.6	2,622,119	6.1	△ 0.7
共 同 事 業 交 付 金	—	—	—	—	—	皆減	11,567,274	27.0	△ 1.6
財 産 収 入	0	0.0	0.0	0	0.0	0.0	0	0.0	0.0
繰 入 金	5,333,102	14.2	△ 4.3	5,570,764	14.6	0.4	5,547,936	13.0	△ 6.9
繰 越 金	351,296	0.9	△ 59.8	874,875	2.3	64.1	533,282	1.3	△ 1.5
諸 収 入	64,480	0.2	73.2	37,220	0.1	△ 18.5	45,681	0.1	△ 17.5
国 庫 支 出 金	169	0.0	△ 43.7	300	0.0	△ 100.0	10,363,553	24.2	6.3

(注) 平成30年度に制度改正

(総合政策部財政課)

(2) 歳出

区 分	令和元年度			平成30年度			平成29年度		
	金額	構成比	増減率	金額	構成比	増減率	金額	構成比	増減率
	千円	%	%	千円	%	%	千円	%	%
総 額	36,788,218	100	△ 2.5	37,727,682	100	△ 9.9	41,893,731	100	△ 1.3
総 務 費	836,964	2.3	△ 10.5	934,974	2.5	△ 4.6	979,636	2.3	47.3
保 険 給 付 費	21,591,196	58.7	0.4	21,505,575	57.0	△ 0.7	21,661,714	51.7	△ 2.9
療養給付費及び療養費	18,632,229	50.7	△ 0.2	18,663,472	49.5	△ 0.8	18,812,568	44.9	△ 2.6
高額療養費	2,662,483	7.2	4.8	2,540,611	6.7	0.2	2,535,750	6.1	△ 4.2
その他給付費	212,950	0.6	△ 9.3	234,828	0.6	△ 6.5	251,152	0.6	△ 7.7
審査支払手数料	83,534	0.2	25.3	66,664	0.2	7.1	62,244	0.1	△ 10.9
国民健康保険事業費納付金	13,922,758	37.8	△ 3.4	14,408,008	38.2	皆増	—	—	—
医療給付費分	9,663,136	26.3	△ 4.3	10,093,642	26.7	皆増	—	—	—
後期高齢者支援金等分	3,215,083	8.7	△ 1.8	3,274,643	8.7	皆増	—	—	—
介護納付金分	1,044,539	2.8	0.5	1,039,723	2.8	皆増	—	—	—
後期高齢者支援金等	—	—	—	—	—	皆減	5,716,952	13.6	△ 0.6
前期高齢者納付金等	—	—	—	—	—	皆減	20,129	0.1	362.3
介護納付金	—	—	—	—	—	皆減	2,074,979	5.0	△ 1.4
共同事業拠出金	—	—	—	—	—	皆減	10,947,962	26.1	△ 2.3
保健事業費	180,107	0.5	△ 2.8	185,242	0.5	△ 9.7	205,185	0.5	5.0
諸 支 出 金	257,193	0.7	△ 62.9	693,883	1.8	141.6	287,174	0.7	20.5

(注) 平成30年度に制度改正

(総合政策部財政課)

9 介護保険特別会計決算額の推移

(1) 歳入

区 分	令和元年度			平成30年度			平成29年度		
	金額	構成比	増減率	金額	構成比	増減率	金額	構成比	増減率
	千円	%	%	千円	%	%	千円	%	%
総 額	24,974,539	100	1.9	24,503,005	100	1.1	24,226,835	100	6.1
介護保険料	5,105,426	20.4	△ 2.1	5,214,078	21.3	6.6	4,890,999	20.2	1.3
使用料及び手数料	1	0.0	0.0	1	0.0	0.0	1	0.0	0.0
国庫支出金	5,286,792	21.2	△ 0.7	5,324,963	21.7	9.6	4,860,496	20.1	△ 1.2
支払基金交付金	5,996,833	24.0	2.6	5,845,091	23.9	△ 0.4	5,868,506	24.2	4.6
都 支 出 金	3,345,876	13.4	1.8	3,285,494	13.4	0.3	3,276,421	13.5	5.3
財 産 収 入	1,523	0.0	6.8	1,425	0.0	42.9	997	0.0	△ 30.0
繰 入 金	4,470,094	17.9	10.4	4,047,191	16.5	△ 6.2	4,313,167	17.8	9.9
一般会計繰入金	3,983,199	15.9	4.6	3,808,128	15.5	1.7	3,744,813	15.5	4.3
基金繰入金	486,895	2.0	103.7	239,063	1.0	△ 57.9	568,354	2.3	71.3
繰 越 金	750,671	3.0	△ 2.9	772,750	3.2	△ 22.4	995,980	4.1	145.1
諸 収 入	17,323	0.1	44.2	12,012	0.0	△ 40.7	20,268	0.1	△ 43.9

(総合政策部財政課)

(2) 歳出

区 分	令和元年度			平成30年度			平成29年度		
	金額	構成比	増減率	金額	構成比	増減率	金額	構成比	増減率
	千円	%	%	千円	%	%	千円	%	%
総 額	24,305,024	100	2.3	23,752,333	100	1.3	23,454,085	100	7.4
総 務 費	942,438	3.9	△ 3.6	977,165	4.1	0.2	975,263	4.2	2.9
保 険 給 付 費	21,260,301	87.5	3.3	20,588,903	86.7	2.1	20,166,801	86.0	5.2
居宅サービス給付費	10,650,407	43.8	2.8	10,357,608	43.6	2.5	10,103,837	43.1	6.4
施設サービス給付費	5,586,206	23.0	2.9	5,429,983	22.9	0.6	5,399,069	23.0	2.1
その他給付費	5,000,679	20.6	4.6	4,779,278	20.1	2.9	4,642,809	19.8	6.5
審査支払手数料	23,009	0.1	4.4	22,034	0.1	4.5	21,086	0.1	4.3
基金積立金	413,279	1.7	△ 37.8	664,118	2.8	11.3	596,680	2.5	97.4
地域支援事業費	1,352,263	5.5	△ 0.5	1,359,515	5.7	3.6	1,312,560	5.6	2.8
諸 支 出 金	336,743	1.4	107.1	162,632	0.7	△ 59.6	402,781	1.7	170.5

(総合政策部財政課)

10 後期高齢者医療特別会計決算額の推移

(1) 歳入

区 分	令和元年度			平成30年度			平成29年度		
	金額	構成比	増減率	金額	構成比	増減率	金額	構成比	増減率
	千円	%	%	千円	%	%	千円	%	%
総 額	7,294,127	100	1.0	7,221,038	100	4.6	6,903,826	100	2.0
後期高齢者医療保険料	4,072,814	55.8	1.9	3,997,148	55.4	5.4	3,790,609	54.9	2.9
使用料及び手数料	4	0.0	△ 18.8	5	0.0	250.0	2	0.0	0.0
繰 入 金	3,067,016	42.0	0.2	3,060,852	42.4	3.6	2,953,418	42.8	0.4
繰 越 金	32,923	0.5	△ 16.4	39,379	0.5	2.6	38,365	0.5	16.0
諸 収 入	121,370	1.7	△ 1.8	123,654	1.7	1.8	121,432	1.8	9.8

(総合政策部財政課)

(2) 歳出

区 分	令和元年度			平成30年度			平成29年度		
	金額	構成比	増減率	金額	構成比	増減率	金額	構成比	増減率
	千円	%	%	千円	%	%	千円	%	%
総 額	7,256,646	100	1.0	7,188,115	100	4.7	6,864,446	100	2.0
総 務 費	160,034	2.2	△ 15.9	190,201	2.7	12.5	169,112	2.5	△ 4.5
広域連合納付金	6,893,137	95.0	1.5	6,793,190	94.5	4.7	6,490,815	94.5	2.1
後期高齢者支援事業費	193,648	2.7	△ 1.2	195,916	2.7	1.5	192,997	2.8	1.7
諸 支 出 金	9,827	0.1	11.6	8,808	0.1	△ 23.6	11,522	0.2	61.7

(総合政策部財政課)

1 1 2 3 区の財政指標等（普通会計決算）

（令和元年度）

区分 区名	歳入総額 A	歳出総額 B	形式収支 C=(A-B)	翌年度に繰越すべき財源 D	実収 E=(C-D)	質支 %	実質収支比率 %	実公債費率 %	経常収支比率 %	地方債現在高 百万円	積立金現在高			
											財政調整基金 百万円	減価基金 百万円	債基金 百万円	その他基金 百万円
千代田区	59,296	55,961	3,335	1,384	1,951	5.8	0.0	72.7	135	118,353	48,148	0	70,205	
中央区	101,114	98,300	2,814	513	2,300	4.3	△ 0.1	72.4	17,614	63,711	24,794	0	38,917	
港区	158,893	149,919	8,973	87	8,886	9.3	△ 1.8	70.1	505	178,912	52,291	0	126,620	
新宿区	149,717	146,143	3,575	163	3,412	3.8	△ 3.7	81.5	18,638	55,442	32,607	5,779	17,056	
文京区	116,968	110,333	6,635	1,045	5,590	9.2	△ 4.5	80.0	4,207	61,499	19,728	55	41,716	
台東区	108,168	104,147	4,021	47	3,973	7.0	△ 2.4	84.3	12,201	48,895	10,842	5,536	32,517	
墨田区	125,719	118,897	6,821	566	6,255	8.5	△ 1.2	79.8	27,971	26,883	18,073	6	8,804	
江東区	202,814	197,551	5,263	219	5,044	3.9	△ 4.0	75.2	25,686	134,842	30,300	3,106	101,436	
品川区	183,780	178,667	5,113	38	5,075	4.9	△ 4.5	75.7	10,946	97,079	20,090	9,092	67,897	
目黒区	108,540	102,809	5,731	1	5,730	8.1	△ 4.0	78.5	13,858	49,267	22,695	1,108	25,465	
大田区	280,208	275,541	4,668	1,013	3,654	2.2	△ 4.0	85.9	17,987	114,194	56,951	2,743	54,500	
世田谷区	329,630	316,695	12,935	3,089	9,846	4.9	△ 4.5	81.4	67,610	106,023	33,039	6,441	66,543	
渋谷区	109,179	100,786	8,393	616	7,777	11.8	△ 3.8	72.9	6,606	109,094	36,058	0	73,035	
中野区	149,801	141,505	8,296	6,017	2,279	2.9	△ 2.8	80.3	8,954	61,325	27,949	1,091	32,285	
杉並区	205,368	198,137	7,231	472	6,759	5.3	△ 6.0	82.1	33,351	57,935	45,806	17	12,111	
豊島区	146,263	142,426	3,838	581	3,257	4.5	△ 1.8	80.9	24,631	31,928	18,365	1,988	11,575	
北区	155,363	150,983	4,380	97	4,283	4.7	△ 3.2	83.0	27,297	63,248	18,275	994	43,980	
荒川区	100,850	97,980	2,869	381	2,488	4.0	0.0	84.1	17,993	39,371	18,126	4,116	17,130	
板橋区	225,646	219,948	5,697	140	5,557	4.1	△ 3.6	78.9	29,381	71,047	23,474	156	47,418	
練馬区	270,678	264,704	5,975	235	5,739	3.3	△ 3.6	83.1	48,705	94,123	45,671	2,701	45,751	
足立区	294,722	285,257	9,464	1,513	7,951	4.5	△ 3.4	77.5	32,852	175,203	43,188	9,926	122,089	
葛飾区	209,900	197,056	12,844	398	12,447	10.2	△ 1.8	77.6	13,864	130,211	14,644	351	115,216	
江戸川区	278,444	262,525	15,919	6,058	9,861	5.9	△ 5.6	75.3	487	207,937	41,661	502	165,775	
特別区計	4,071,061	3,916,272	154,789	24,675	130,114	5.4	△ 3.5	79.2	461,480	2,096,521	702,775	55,708	1,338,039	

（総合政策部財政課）

令和元年度特別区決算状況（東京都政課）

1 2 財政指標等の推移（普通会計決算）

区分 年度増減率	歳入総額 A	歳出総額 B	形式収支 C=(A-B)	翌年度に繰越すべき財源 D	実収 E=(C-D)	質支 %	実質収支比率 %	実公債費率 %	経常収支比率 %	地方債現在高 百万円	積立金現在高			
											財政調整基金 百万円	減価基金 百万円	債基金 百万円	その他基金 百万円
29	144,735 0.9%	139,073 △0.4%	5,662 47.0%	264 △26.3%	5,398 54.5%	6.5	△ 3.8	80.9	20,917 △5.5%	45,040 10.0%	27,217 8.4%	5,570 1.9%	12,253 18.1%	
30	146,455 1.2%	141,875 2.0%	4,580 △19.1%	689 160.7%	3,892 △27.9%	4.5	△ 3.8	80.8	19,947 △4.6%	50,871 12.9%	30,289 11.3%	5,675 1.9%	14,908 21.7%	
元	149,717 2.2%	146,143 3.0%	3,575 △22.0%	163 △76.3%	3,412 △12.3%	3.8	△ 3.7	81.5	18,638 △6.6%	55,442 9.0%	32,607 7.7%	5,779 1.8%	17,056 14.4%	

（総合政策部財政課）

特別区決算状況（東京都政課）

1 3 特別区税調定額及び収入状況

税目	区分	調定額	収入額	収入率	不納欠損額	未収入額
		円	円	%	円	円
平成29年度						
総額		49,432,431,460	47,814,151,933	96.73	278,350,593	1,361,311,269
特別区民税		42,971,099,530	41,375,868,149	96.29	275,256,913	1,341,187,903
現年課税分		41,429,985,447	40,682,875,741	98.20	12,553,996	755,378,816
普通徴収		14,751,599,431	14,046,881,680	95.22	12,535,336	707,208,050
特別徴収		26,678,386,016	26,635,994,061	99.84	18,660	48,170,766
滞納繰越分		1,541,114,083	692,992,408	44.97	262,702,917	585,809,087
軽自動車税		124,993,309	101,945,163	81.56	3,093,680	20,123,366
特別区たばこ税		6,293,640,821	6,293,640,821	100.00	0	0
入湯税		42,697,800	42,697,800	100.00	0	0
平成30年度						
総額		50,906,593,077	49,409,385,184	97.06	125,458,982	1,392,240,362
特別区民税		44,823,447,487	43,347,503,521	96.71	123,432,899	1,372,851,157
現年課税分		43,497,060,123	42,725,219,584	98.23	31,319,256	760,008,023
普通徴収		15,904,142,389	15,177,333,492	95.43	31,278,462	705,875,489
特別徴収		27,592,917,734	27,547,886,092	99.84	40,794	54,132,534
滞納繰越分		1,326,387,364	622,283,937	46.92	92,113,643	612,843,134
軽自動車税		127,047,466	105,782,578	83.26	2,026,083	19,389,205
特別区たばこ税		5,910,204,874	5,910,205,835	100.00	0	0
入湯税		45,893,250	45,893,250	100.00	0	0
令和元年度						
総額		51,439,617,774	49,902,484,145	97.01	162,690,116	1,396,377,715
特別区民税		46,150,389,989	44,635,168,680	96.72	158,882,707	1,378,068,804
現年課税分		44,792,175,306	44,069,451,067	98.39	27,355,966	714,669,798
普通徴収		15,875,312,372	15,208,600,097	95.80	27,314,351	652,620,550
特別徴収		28,916,862,934	28,860,850,970	99.81	41,615	62,049,248
滞納繰越分		1,358,214,683	565,717,613	41.65	131,526,741	663,399,006
軽自動車税		128,162,005	106,249,685	82.90	3,807,409	18,308,911
軽自動車税		125,927,705	104,015,385	82.60	3,807,409	18,308,911
環境性能割		2,234,300	2,234,300	100.00	0	0
特別区たばこ税		5,099,930,280	5,099,930,280	100.00	0	0
入湯税		61,135,500	61,135,500	100.00	0	0
令和2年度						
総額		51,595,497,855	50,011,064,344	96.93	282,839,845	1,332,397,014
特別区民税		47,122,212,182	45,553,835,346	96.67	281,160,501	1,317,746,672
現年課税分		45,760,618,266	45,083,664,477	98.52	39,670,248	666,899,368
普通徴収		15,349,743,440	14,718,497,196	95.89	39,582,095	610,840,369
特別徴収		30,410,874,826	30,365,167,281	99.85	88,153	56,058,999
滞納繰越分		1,361,593,916	470,170,869	34.53	241,490,253	650,847,304
軽自動車税		129,728,311	113,671,625	87.62	1,679,344	14,650,342
種別割		122,978,511	106,921,825	86.94	1,679,344	14,650,342
環境性能割		6,749,800	6,749,800	100.00	0	0
特別区たばこ税		4,320,551,712	4,320,551,723	100.00	0	0
入湯税		23,005,650	23,005,650	100.00	0	0

(注) 普通徴収には過年度分が含まれている。
収入額には還付未済額が含まれている。

(総務部税務課)

1 4 特別区民税負担状況

年度	区分	調定額 (現年課税分)	納税者数 (実際納税義務者)	納税者 1人 当たり 負担額	人口 1月1日現在 (外国人登録 人口含む)	人口1人 当たり 負担額	世帯 1月1日 現在	1世帯 当たり 負担額
		円	人	円	人	円	世帯	円
29		41,429,985,447	200,412	206,724	338,488	122,397	213,800	193,779
30		43,497,060,123	205,270	211,902	342,297	127,074	216,529	200,883
元		44,792,175,306	209,708	213,593	346,162	129,397	219,639	203,935
2		45,760,618,266	214,109	213,726	348,452	131,325	221,720	206,389

(総務部税務課)

15 軽自動車車種別台数

区分	29		30		元		2	
	台	対前年度増減台数	台	対前年度増減台数	台	対前年度増減台数	台	対前年度増減台数
総計	26,098	△ 332	25,447	△ 651	24,843	△ 604	24,014	△ 829
原動機付自転車	11,368	△ 399	10,782	△ 586	10,306	△ 476	9,688	△ 618
軽自動車	11,486	128	11,441	△ 45	11,387	△ 54	11,273	△ 114
その他	3,244	△ 61	3,224	△ 20	3,150	△ 74	3,053	△ 97

(総務部税務課)

16 たばこ売渡実績

年度	区分	売渡本数	調定額 (現年課税分)		件数
			本	円	
29		1,203,982,834	6,293,640,821	431	
30		1,094,869,560	5,910,204,874	619	
元		898,371,273	5,099,930,280	266	
2		734,063,727	4,320,551,712	439	

(総務部税務課)

17 税外収入

年度	区分	税証明手数料		徴税费委託金		延滞金		標識弁償金	
		円	件	円	件	円	件	円	件
29		23,296,800	77,656	640,810,360	1	116,452,201	24,556	31,200	156
30		23,258,500	77,665	675,662,092	1	88,586,040	25,530	31,400	157
元		23,327,300	78,786	689,960,852	1	78,271,424	22,171	34,600	173
2		21,660,700	74,646	788,039,344	1	54,874,277	17,481	33,000	165

(総務部税務課)

18 区の主な資産

(令和元年度決算年度末現在高)

分類	項目	財産現在高	備考
		百万円	
固定資産			
有形固定資産			
事業用資産			
土地	298,100	事業用土地(道路・公園用地等インフラ資産を除く)	754,380.62㎡
建物	88,495	事業用建物(公園管理棟等を除く)	629,626.01㎡
工作物	2,107	防火貯水槽・防災行政無線屋外拡声子局(公園等設置のものを除く)、学校校庭工作物等	514件
インフラ資産			
土地	380,402	道路・公園等	1,961,183.88㎡
建物	2,434	公園等管理棟、公衆便所等	2,714.78㎡
工作物	32,313	道路工作物、公園工作物、公園等に設置した防火貯水槽・防災行政無線屋外拡声子局等	4,899件
物品	2,724	物品(車両、美術品等を含む)	2,543点
投資及びその他の資産			
投資及び出資金			
出資金	854	新宿区土地開発公社他7件	
その他	25,032	土地信託受益権(旧淀橋第二小学校跡地)	

(注) 建物・物品等は減価償却後の価額を掲載している。

(総務部契約管財課)

3 社会福祉

1 23区別生活保護世帯・人員及び保護率 (令和2年10月現在)

区分 区名	総人口	被保護世帯数	被保護人員	保護率
	人	世帯	人	‰
東京都	13,971,109	231,404	282,240	20.2
23区計	9,667,510	172,657	207,644	21.5
千代田区	66,991	570	612	9.1
中央区	169,556	1,028	1,155	6.8
港区	259,272	1,708	1,968	7.6
新宿区	345,815	8,886	10,032	29.0
文京区	236,499	1,918	2,118	9.0
台東区	209,934	7,608	8,166	38.9
墨田区	270,982	6,372	7,683	28.4
江東区	524,008	7,655	9,395	17.9
品川区	417,617	4,547	5,220	12.5
目黒区	288,303	2,395	2,718	9.4
大田区	741,554	13,271	15,857	21.4
世田谷区	943,870	8,855	10,250	10.9
渋谷区	235,888	2,685	2,962	12.6
中野区	342,116	6,868	7,661	22.4
杉並区	586,061	6,412	7,213	12.3
豊島区	298,129	6,034	6,625	22.2
北区	354,083	7,652	9,023	25.5
荒川区	218,059	5,154	6,051	27.7
板橋区	583,296	14,368	18,119	31.1
練馬区	744,108	13,375	16,831	22.6
足立区	683,894	18,975	24,278	35.5
葛飾区	454,731	10,721	13,475	29.6
江戸川区	692,744	15,600	20,232	29.2

(注) 総人口は「東京都の人口(推計)」東京都総務局統計部による。(福祉部生活福祉課)
 保護率(‰) = (被保護人員 ÷ 総人口) × 1,000

2 生活保護世帯数等の推移 (各年10月現在)

年次	新宿区			東京都		
	被保護世帯数	被保護人員	保護率	被保護世帯数	被保護人員	保護率
	世帯	人	‰	世帯	人	‰
29	9,025	10,320	30.1	233,282	291,748	21.2
30	8,936	10,206	29.4	232,728	288,670	20.9
元	8,928	10,145	29.0	232,005	285,529	20.5
2	8,886	10,032	29.0	231,404	282,240	20.2

(福祉部生活福祉課)

3 生活保護費扶助別支出額

区分	29		30	
	支出額	件数(人)	支出額	件数(人)
総支出額	22,450,130,011		21,734,256,464	
保護費	21,961,968,368		21,259,217,219	
生活扶助	7,050,301,288	139,848	6,735,099,273	141,343
住宅扶助	4,769,409,376	97,419世帯	4,721,054,461	96,997世帯
教育扶助	31,332,583	8,447	27,228,601	6,778
介護扶助	441,667,045	44,055	467,798,265	46,908
医療扶助	9,579,716,127	254,310	9,228,741,047	257,332
出産扶助	471,950	18	69,000	12
生業扶助	22,244,733	4,087	15,880,859	2,753
葬祭扶助	62,436,074	344	57,236,094	328
就労自立給付金	4,389,192	62	4,109,619	76
進学準備給付金	—	—	2,000,000	20
保護施設事務費	360,995,476		353,288,769	
救護施設	118,572,953	591	109,767,729	536
更生施設	233,769,553	2,365	235,308,795	2,416
宿所提供施設	8,652,970	270	8,212,245	270
授産施設	0	0	0	0
法外援護	127,166,167		121,750,476	
健全育成費	5,425,000	217	5,200,000	208
中学校卒業就職支度金	0	0	0	0
入浴券支給	36,557,800	2,941	33,549,400	2,611
家財処分費の支給	0	0	0	0
自立促進事業	23,019,047	874	20,794,635	845
就労支援	26,135,892	86	26,135,892	96
地域生活自立支援	36,028,428	3,328	36,070,549	3,350

区分	元		2	
	支出額	件数(人)	支出額	件数(人)
総支出額	21,944,966,493		21,678,334,743	
保護費	21,470,630,141		21,213,171,965	
生活扶助	6,551,640,495	138,618	6,528,856,590	136,100
住宅扶助	4,670,724,727	96,504世帯	4,727,189,394	97,245世帯
教育扶助	24,389,847	5,255	23,886,673	4,924
介護扶助	471,845,294	48,090	456,870,959	50,969
医療扶助	9,678,815,343	257,011	9,392,860,932	238,523
出産扶助	567,100	12	671,830	20
生業扶助	10,200,244	1,588	10,855,194	1,471
葬祭扶助	56,421,885	321	67,591,298	377
就労自立給付金	4,925,206	92	3,589,095	70
進学準備給付金	1,100,000	8	800,000	8
保護施設事務費	356,540,408		347,089,661	
救護施設	104,936,265	506	100,813,345	504
更生施設	244,752,463	2,458	228,907,016	2,346
宿所提供施設	6,851,680	184	11,298,550	310
授産施設	0	0	0	0
日常生活支援住居施設	—	—	6,070,750	107
法外援護	117,795,944		118,073,117	
健全育成費	5,325,000	213	4,875,000	195
中学校卒業就職支度金	0	0	0	0
入浴券支給	31,687,800	2,404	30,367,800	2,275
家財処分費の支給	0	0	0	0
自立促進事業	18,534,526	774	19,593,319	793
就労支援	26,377,890	63	28,072,990	64
地域生活自立支援	35,870,728	2,926	35,164,008	1,075

(注) ・各年度、確定数値で計上。
 ・年間延べ件数(人)で計上、『住宅扶助』は、世帯数で計上。
 ・進学準備給付金は平成30年度から支給開始。
 (福祉部生活福祉課)

4 生活困窮者自立支援法に基づく学習支援

区分 年度	件数 (人)
29	45
30	41
元	56
2	44

(福祉部生活福祉課)

(注) 新型コロナウイルス感染症拡大防止のため令和2年3月から6月まで教室での支援を中断したが、電話相談等を通じ、学習状況の確認や進路相談等の支援を実施

5 生活困窮者自立相談支援事業

区分 年度	自立相談支援事業 の利用者数	包括的・継続的な 相談支援の実施者数
29	660	109
30	628	125
元	674	122
2	16,553	9,808

(福祉部生活福祉課)

(注) 令和2年度は新型コロナウイルス感染症拡大の影響で生活支援相談窓口における住居確保給付金と新宿区社会福祉協議会における総合支援資金の申請が増加したことに伴い、件数が増加

6 家庭相談内容

区分 年度	総数	人間関係	身分関係	経済関係	就業関係	その他
	件	件	件	件	件	件
29	392	94	154	25	1	118
30	437	99	198	48	3	89
元	312	113	119	28	3	49
2	291	87	119	24	12	49

(子ども家庭部子ども家庭課)

7 女性相談状況

(1) 相談内容

区分 年度	総数	売春 防止 条法 違反	売強 春要	夫関 係	親 関係	族 関係	恋 愛 男 女 近 関	職 場 隣 関	女 性 福 祉 資 金	生 活 困 窮	借 金 サ ラ 金	医 療 健 康 関	住 宅 関 係	職 業 係	施 入 所	そ の 他
29	1,032	3	0	250	77	10	14	0	76	6	203	84	43	102	164	
30	1,004	9	1	172	49	8	26	0	72	13	258	91	29	83	193	
元	1,013	3	0	206	66	17	22	0	52	13	236	91	19	108	180	
2	1,004	3	0	173	75	8	19	0	89	12	240	68	25	104	188	

(福祉部生活福祉課)

(2) 処理状況

区分 年度	総数	女 性 福 祉 資 金 付	就 業	結 婚	帰 宅	女 性 相 談 セ ン タ ー 移	福 祉 事 務 所	児 童 相 談 セ ン タ ー 移	民 委	生 員	病 院 へ 送	他 機 関 へ 送	の 離 関	婚 係	住 入	宅 居	借 返	金 済	助 指	言 導	そ の 他
29	1,032	0	4	0	41	65	33	3	0	55	151	71	29	3	452	125					
30	1,004	0	1	0	38	58	31	5	0	76	142	47	27	6	428	145					
元	1,013	0	1	0	35	40	32	1	0	53	145	89	24	14	487	92					
2	1,004	0	2	0	32	53	22	1	0	63	162	73	21	17	482	76					

(福祉部生活福祉課)

8 母子・父子自立支援員の相談受付状況

区分 年度	総数	生活一般						児童					
		総数	住宅	医療	家紛	庭争	就職	その他	総数	養育	教育	非行	就職
29	11,584	3,681	830	838	452	754	807	2,923	1,511	658	12	19	723
30	11,443	3,798	677	727	434	927	1,033	2,983	1,181	731	14	28	1029
元	10,442	2,981	737	695	364	738	447	2,396	1,014	907	6	14	455
2	11,371	3,642	848	796	495	867	636	2,363	1,311	796	2	8	246

区分 年度	総数	生活援助						その他						
		母子及 父子福 祉資金	遺 年	族 金	児 童 扶 養 手 当	生 保	活 護	税	その他	総数	売 設	店 置	た ば こ 売	母 子 世 帯 住 宅
29	1,538	360	24	214	541	50	349	3,442	0	0	353	1,692	1,397	
30	1,644	316	12	156	542	42	576	3,018	0	1	245	1,532	1,240	
元	1,455	354	6	295	619	28	153	3,610	0	0	237	1,338	2,035	
2	1,669	248	14	385	886	27	109	3,697	0	0	396	600	2,701	

(子ども家庭部子ども家庭課)

9 行旅死亡人等取扱件数

区分 年度	総数	行旅死亡人等	人骨
29	47	45	2
30	35	35	0
元	78	72	6
2	70	70	0

(福祉部生活福祉課)

10 高齢者在宅サービスセンターの事業実績

区分 年度	一般通所	認知症 デイホーム
29	13,205	1,956
30	13,600	1,857
元	13,464	1,735
2	9,040	1,571

(注) 東戸山高齢者在宅サービスセンターは、令和2年3月31日廃止

(福祉部地域福祉課)

1 1 高齢者総合相談センター（地域包括支援センター）の事業実績

区分 年度	相談件数				申請受付件数		介護予防 ケアプラン 作成 件数
	総数	電話	来所	訪問	介護 保険内	介護 保険外	
29	49,565	23,405	13,799	12,361	11,022	5,950	4,162
30	55,115	25,840	16,251	13,024	11,266	9,059	4,043
元	52,443	25,725	14,618	12,100	10,385	7,408	3,992
2	51,774	29,473	12,331	9,970	9,802	6,744	3,568

区分 年度	相談内容別件数										
	在宅 サービス	施設 サービス	認知症 相談	消費生活 相談	虐待 相談	経済	家庭	医療	住宅	介護 予防	その他
29	29,630	3,018	1,379	116	629	1,957	925	5,324	909	118	6,638
30	33,588	3,439	1,373	109	787	1,777	855	5,952	1,047	144	7,387
元	30,791	2,838	1,179	83	646	1,657	907	5,470	879	102	7,903
2	29,013	2,772	889	36	919	1,493	736	4,228	630	86	8,375

(福祉部高齢者支援課・地域包括ケア推進課)

(注) 相談内容別件数は、相談内容の項目が複数の場合、重複計上あり。

1 2 高齢者おむつ費用助成制度

区分 年度	パンツテープ型		はくタイプ		フラット		サブパット	
	支給人数	支給枚数	支給人数	支給枚数	支給人数	支給枚数	支給人数	支給枚数
29	延 3,468	128,510	延 16,449	646,426	延 1,117	32,674	延 19,652	1,371,384
30	延 3,722	138,728	延 18,337	721,900	延 1,156	37,568	延 21,558	1,488,484
元	延 3,713	139,778	延 19,208	747,222	延 1,181	38,982	延 22,435	1,549,706
2	延 3,880	142,914	延 19,945	767,916	延 1,254	43,502	延 23,897	1,640,764

区分 年度	代 金	
	支給人数	支給金額
29	延 2,868	17,975,363
30	延 2,888	18,287,294
元	延 3,288	20,815,683
2	延 3,524	21,965,153

(福祉部高齢者支援課)

13 老人福祉施設への入所措置

(各年度3月末日現在)

区分 年度	総数	養護老人ホーム			特別養護老人ホーム		
		公立	私立	小計	公立	私立	小計
	人	人	人	人	人	人	人
29	331	0	326	326	0	5	5
30	344	0	341	341	0	3	3
元	344	0	341	341	0	3	3
2	359	0	356	356	0	3	3

(福祉部高齢者支援課)

14 特別養護老人ホーム等建設事業助成 (各年度3月末日現在)

(1) 特別養護老人ホーム等

開設 年度	入所定員数	
	特別養護老人ホーム	併設ショートステイ
	人	人
～11まで	523	0
13	80	20
20	100	10
22	110	12
27	130	20
元	44	9
合計	987	71

(福祉部介護保険課)

(2) 介護老人保健施設等

開設 年度	入所定員数
	人
12	90
15	160
17	100
合計	350

(福祉部介護保険課)

(注) 助成した特別養護老人ホームの入所定員の内訳は、区内484人分、区外503人分。このほか、区内には建設事業助成を行わずに整備されている特別養護老人ホームの入所定員数が181人分ある。

15 介護保険被保険者数

(1) 第1号被保険者数

(各年度3月末日現在)

区分 年度	第1号被保険者計						(再掲) 外国人		(再掲) 住所地特例者	
			65歳～74歳		75歳以上		人数 (人)	比率	人数 (人)	比率
	人数(人)	比率	人数(人)	比率	人数(人)	比率				
29	68,793	100%	33,389	48.5%	35,404	51.5%	1,137	1.7%	1,474	2.1%
30	68,885	100%	32,578	47.3%	36,307	52.7%	1,228	1.8%	1,528	2.2%
元	68,980	100%	32,355	46.9%	36,625	53.1%	1,332	1.9%	1,594	2.3%
2	68,745	100%	32,287	47.0%	36,458	53.0%	1,385	2.0%	1,604	2.3%
対前年比 (増△減)	△235		△68		△167		53		10	

(福祉部介護保険課)

(2) 保険料段階別第1号被保険者数

(令和3年3月末日現在)

保険料段階	標準割合	被保険者数 (人)	割合
第1段階	0.250	15,601	22.694%
第2段階	0.350	4,602	6.694%
第3段階	0.650	4,414	6.421%
第4段階	0.800	6,623	9.634%
第5段階	1.000	5,013	7.292%
第6段階	1.100	8,040	11.695%
第7段階	1.200	10,685	15.543%
第8段階	1.400	4,756	6.918%
第9段階	1.550	2,444	3.555%
第10段階	1.850	1,336	1.943%
第11段階	2.090	942	1.370%
第12段階	2.450	1,158	1.684%
第13段階	2.900	1,156	1.682%
第14段階	3.300	947	1.378%
第15段階	3.500	373	0.543%
第16段階	3.700	655	0.953%
計		68,745	100%

(福祉部介護保険課)

16 介護保険料収納状況

(1) 全体

区 分		調 定 額 A	純 収 入 額 B	純 収 入 率 C=B/A
令和 2 年度	現 年 度	特 別 徴 収 円	円	%
		4,134,171,341	4,134,171,341	100.00%
		普 通 徴 収	751,944,055	89.42%
	計	4,975,100,738	4,886,115,396	98.21%
	滞納繰越分	205,185,904	31,575,867	15.39%
	計	5,180,286,642	4,917,691,263	94.93%

(福祉部介護保険課)

(2) 段階別保険料収納状況 (令和2年度賦課分)

段 階	調 定 額 A	純 収 入 額 B	純 収 入 率 C=B/A
	円	円	%
第1段階	296,740,402	282,068,125	95.06%
第2段階	120,511,364	120,014,754	99.59%
第3段階	217,071,151	215,814,950	99.42%
第4段階	382,187,366	370,640,463	96.98%
第5段階	370,696,899	369,493,492	99.68%
第6段階	638,657,578	620,180,857	97.11%
第7段階	926,222,601	903,534,072	97.55%
第8段階	481,235,447	474,217,633	98.54%
第9段階	276,060,951	274,025,970	99.26%
第10段階	179,286,260	178,069,718	99.32%
第11段階	143,137,327	141,120,203	98.59%
第12段階	206,674,601	204,974,881	99.18%
第13段階	239,247,828	237,547,895	99.29%
第14段階	226,534,298	225,095,458	99.36%
第15段階	94,371,910	93,765,500	99.36%
第16段階	176,464,755	175,551,425	99.48%
全 体	4,975,100,738	4,886,115,396	98.21%

(福祉部介護保険課)

17 要介護(要支援)認定

(1) 要介護(要支援)認定者数

(各年度末日現在)

年度	区分	要支援1	要支援2	要介護1	要介護2	要介護3	要介護4	要介護5	計
		人	人	人	人	人	人	人	人
29		2,337	1,842	2,557	2,001	1,653	1,660	1,407	13,457
30		2,346	1,921	2,655	2,046	1,641	1,730	1,383	13,722
元		2,382	2,106	2,674	2,282	1,584	1,708	1,397	14,133
2		2,354	2,039	2,823	2,272	1,720	1,761	1,314	14,283
	第1号被保険者	2,332	2,008	2,789	2,217	1,675	1,737	1,271	14,029
	65歳～74歳	286	253	274	252	162	177	146	1,550
	75歳以上	2,046	1,755	2,515	1,965	1,513	1,560	1,125	12,479
	第2号被保険者	22	31	34	55	45	24	43	254

(福祉部介護保険課)

(2) 年間認定申請件数

年度	区分	申請件数	申請種別				被保険者区分		取下げ区分	
			新規	更新	区分変更	職権	1号	2号	却下	取下げ
29		12,994	4,345	7,545	1,104	0	12,702	292	208	91
30		13,596	4,103	8,282	1,211	0	13,321	275	213	86
元		12,095	4,140	6,725	1,230	0	11,817	278	149	104
2		10,407	4,256	4,862	1,289	0	10,154	253	151	114

(福祉部介護保険課)

(3) 年間審査判定結果数

年度	区分	合計件数	非該当	要支援		要介護				
				1	2	1	2	3	4	5
29		12,441	55	1,951	1,573	2,714	1,957	1,399	1,466	1,326
30		13,301	60	2,180	1,877	2,763	2,007	1,445	1,635	1,334
元		12,187	65	1,834	1,703	2,562	1,912	1,275	1,482	1,354
2		10,027	43	1,518	1,331	2,325	1,607	1,124	1,195	884

(福祉部介護保険課)

(4) 年間転入申請件数及び認定件数

年度	区分	転入件数	要支援		要介護					被保険者区分	
			1	2	1	2	3	4	5	1号	2号
29		156	21	20	29	23	24	17	22	155	1
30		143	18	14	39	25	22	15	10	135	8
元		142	22	15	18	28	16	28	15	137	5
2		120	13	8	31	17	22	19	10	114	6

(福祉部介護保険課)

18 介護保険給付実績

区分	年度	令和2年度	
		件数	給付額
保険給付費合計		842,582	21,467,042,715
住宅（介護予防）サービス合計		349,726	12,060,748,262
訪問介護		36,892	2,292,334,719
訪問入浴		2,775	172,533,101
訪問看護		24,167	1,100,421,869
訪問リハビリ		5,623	201,167,689
居宅療養管理指導		83,363	570,602,098
通所介護		21,345	1,616,517,487
通所リハビリ		4,870	240,617,587
短期入所生活介護		4,692	381,072,803
短期入所療養介護		549	57,270,230
福祉用具貸与		62,175	792,512,239
福祉用具購入費		1,050	34,940,783
住宅改修費		742	56,762,612
特定施設入居者生活介護		19,140	3,481,449,748
居宅介護支援		82,343	1,062,545,297
地域密着（介護予防）サービス合計		21,782	2,427,185,267
定期巡回・随時対応型訪問介護看護		1,072	206,451,569
夜間対応型訪問介護		1,003	37,769,069
認知症対応型通所介護		2,613	338,567,891
小規模多機能型居宅介護		1,452	288,721,554
認知症対応型共同生活介護		2,155	569,863,600
地域密着型特定施設入居者生活介護		0	0
地域密着型介護老人福祉施設入所者生活介護		346	108,598,665
看護小規模多機能型居宅介護		330	97,423,226
地域密着型通所介護		12,811	779,789,693
施設サービス合計		19,449	5,579,515,266
介護老人福祉施設		12,977	3,561,225,807
介護老人保健施設		5,484	1,640,114,378
介護医療院		371	148,676,451
介護療養型医療施設		617	229,498,630
特定入所者介護（介護予防）サービス		11,980	468,548,509
高額介護（介護予防）サービス費等		53,285	907,434,961
審査支払手数料		386,360	23,610,450

（注）介護保険の給付費は毎年3月から翌年2月を会計年度とする。

（福祉部介護保険課）

19 介護予防・生活支援サービス事業

(1) 基本チェックリストによる事業対象者

区分	事業対象者数
年度	人
29	360
30	344
元	284
2	231

（各年度3月末日現在）
（福祉部地域包括ケア推進課）

(2) 介護予防・生活支援サービス事業実績

区分	平成29年度		平成30年度		令和元年度		令和2年度	
	件数	金額	件数	金額	件数	金額	件数	金額
介護予防・生活支援サービス合計		626,144,909		659,724,624		649,686,262		556,370,833
訪問型サービス	18,450	216,030,894	17,405	244,828,522	16,331	242,978,314	15,066	237,352,740
通所型サービス	19,655	409,581,340	19,851	413,251,174	18,965	404,939,739	14,633	318,601,974
通所型サービス（補助金）	3団体	532,675	4団体	1,644,928	5団体	1,768,209	5団体	416,119

（福祉部地域包括ケア推進課）

（注）介護保険の給付費同様、毎年3月から翌年2月を会計年度とする。（通所型サービス（補助金）を除く。）

（注）介護予防・生活支援サービスの利用対象者：事業対象者、要支援1、要支援2の認定者

20 一般介護予防事業

年度	区分	介護予防教室 延べ参加者数				合計
		有料			無料	
		一般高齢者向け 介護予防教室	認知症予防教室	小計	一般高齢者向け 介護予防教室	
		人	人	人	人	人
29		7,364	1,159	8,523	529	9,052
30		7,255	1,165	8,420	647	9,067
元		6,576	952	7,528	335	7,863
2		1,857	243	2,100	173	2,273

(福祉部地域包括ケア推進課)

(注) 有料の介護予防教室は、新型コロナウイルス感染症拡大防止のため4月から9月まで休止し、10月から規模を縮小して再開

(注) 無料の介護予防教室は、新型コロナウイルス感染症拡大防止のため4月から8月まで休止し、9月から規模を縮小して再開

21 一人暮らし高齢者等へのサービス実績

年度	区分	地域見守り 協力員 による訪問	配食サービス	理美容サービス	寝具乾燥消毒 サービス	緊急通報 システム	火災安全 システム	回復期 生活支援 サービス
		人	食	回	回	台	台	回
29		604	38,815	1,279	3,095	471	52	925
30		599	39,952	1,299	3,516	503	81	1,116
元		593	39,340	1,299	3,901	525	71	985
2		577	42,725	1,169	3,825	508	74	655

年度	区分	補聴器の支給	敬老杖の支給	徘徊高齢者 探索サービス	福祉用具購入 費及び住宅改 修費助成	一人暮らし高 齢者への情報紙 の訪問配布	介護者リフ レッシュ支援 事業	一人暮らし認 知症高齢者への 生活支援サー ビス
		台	本	人	件	人	回	回
29		369	919	31	144	3,566	11,149	6,537
30		405	1,010	35	99	3,396	12,251	7,099
元		429	843	44	105	3,332	13,298	7,373
2		321	773	53	87	3,144	12,141	7,614

年度	区分	介護支援ボラ ンティア・ポ イント事業	高齢者見守り キーホルダー 事業
		登録人数	人
29		783	—
30		824	3,283
元		884	1,523
2		882	726

(福祉部高齢者支援課・地域包括ケア推進課・介護保険課)

(注) 緊急通報システムは3月末日現在の稼働台数。

(注) 高齢者見守りキーホルダー事業は、平成30年9月から実施。

2.2 敬老事業等実績

(各年度3月末日現在)

区分 年度	ことぶき祝金				ふれあい入浴 人
	古希 (70歳) 人	喜寿 (77歳) 人	米寿 (88歳) 人	長寿 (96~99歳) 人	
29	4,168	2,613	1,185	736	25,972
30	3,857	2,828	1,239	774	25,891
元	3,710	2,680	1,231	815	27,819
2	3,193	2,840	1,417	859	29,721

区分 年度	敬老会 人	高齢者訪問 (100歳以上)	
		祝金 人	区長訪問 ※(内数) 人
29	3,965	193	52
30	4,752	201	47
元	4,009	203	44
2	—	220	—

(福祉部地域包括ケア推進課)

※ 区長訪問は新100歳のうち希望者

(注) 令和2年度敬老会及び区長訪問は、新型コロナウイルス感染症拡大防止のため中止

2.3 高齢者クラブ助成の推移

(各年度3月末日現在)

区分 年度	助成クラブ (会員数)		単位クラブ 助成総額	連合会 助成	加入率
	団体	人	円	円	%
29	117	(5,676)	30,622,084	785,320	6.4
30	108	(5,186)	28,319,400	748,360	5.8
元	108	(5,056)	27,625,259	741,920	5.6
2	105	(4,953)	24,209,882	734,710	5.5

(福祉部地域包括ケア推進課)

2.4 ワーデン等の配置

(令和3年4月1日現在)

区分	下落合四丁目	第3区営住宅	西早稲田三丁目	第2区営住宅	高田馬場	コーポラス	早稲田南町	コーポラス	余丁町	第2区営住宅	北新宿三丁目	第1区営住宅	細工町	第2区営住宅	弁天町	第2区営住宅	下落合四丁目	第5区営住宅	北新宿二丁目	第1区営住宅	住吉町	コーポラス	市谷台町	第1区営住宅	南榎町	第1区営住宅	都営百人町	三丁目アパート	住吉町	第2区営住宅	都営百人町三丁目	第2アパート
戸数	14		22		35		10		23		20		14		11		10		20		14		15		23		48		16		52	
入居者数	13		23		38		10		21		14		13		10		10		14		13		14		21		41		13		49	
配置人数	1		1		1		1		1		1		1		1		1		1		1		1		1		2		1		2	

(福祉部高齢者支援課)

2.5 シルバー人材センター事業実績

区分 年度	公共事業			民間事業			独自事業			総数		
	受託件数	就業人員(延日人員)	配分金	受託件数	就業人員(延日人員)	配分金	受託件数	就業人員(延日人員)	配分金	受託件数	就業人員(延日人員)	配分金
	件	人	円	件	人	円	件	人	円	件	人	円
29	279	70,362	279,644,933	13,295	104,795	357,854,701	75	3,555	8,864,406	13,649	178,712	646,364,040
30	283	70,526	285,122,152	13,385	107,806	377,154,797	77	3,162	9,710,666	13,745	181,494	671,987,615
元	299	68,923	287,422,987	13,214	107,138	375,112,094	75	2,868	9,326,699	13,588	178,929	671,861,780
2	264	66,522	261,738,392	11,070	89,384	293,986,399	46	1,269	4,560,888	11,380	157,175	560,285,679

(福祉部地域福祉課)

2.6 高齢者就業支援事業への助成(新宿わく☆ワーク)

区分 年度	求職登録者数(取り扱い)	求人数	就職者数
	人	人	人
29	828	5,609	217
30	778	6,270	176
元	835	5,504	172
2	702	3,957	88

(文化観光産業部消費生活就労支援課)

2.7 高齢者福祉活動基金(各年度3月末日現在)

区分 年度	基金額	助成実績	
		団体数	延事業数
	円	団体	事業
29	638,745,900	4	4
30	639,263,084	4	4
元	639,765,757	6	6
2	687,539,897	-	-

(福祉部地域包括ケア推進課)

(注) 基金利子運用事業助成は令和2年度、新型コロナウイルス感染症拡大防止のため中止

2.8 高齢者の社会参加等(各年度3月末日現在)

区分 年度	高齢者福祉大会(参加クラブ数)		いきいきハイキング	湯ゆう健康教室
	春	秋		
			人	人
29	-	72	269	386
30	-	71	219	275
元	-	72	227	286
2	-	-	-	-

(福祉部地域包括ケア推進課)

(注) 高齢者福祉大会(春)は、高齢者クラブの主催。

(注) 高齢者福祉大会、いきいきハイキング、湯ゆう健康教室は令和2年度、新型コロナウイルス感染症拡大防止のため中止

29 身体障害者手帳所持者(児)の状況

(各年度4月1日現在)

区分 年度	総数			肢体不自由		聴覚・平衡機能障害		視覚障害		音声・言語障害		内部障害	
	総数	18歳未満	18歳以上	18歳未満	18歳以上	18歳未満	18歳以上	18歳未満	18歳以上	18歳未満	18歳以上	18歳未満	18歳以上
30	11,110	153	10,957	88	4,962	20	741	6	804	0	132	39	4,318
元	11,028	151	10,877	88	4,849	16	744	7	827	0	135	40	4,322
2	11,033	161	10,872	94	4,768	16	763	6	824	1	138	44	4,379
3	11,050	157	10,893	93	4,711	15	747	4	827	2	135	43	4,473

(福祉部障害者福祉課)

30 愛の手帳所持者(児)の状況

(各年度4月1日現在)

区分 年度	総数			1度		2度		3度		4度	
				(最重度)		(重度)		(中度)		(軽度)	
	総数	18歳未満	18歳以上	18歳未満	18歳以上	18歳未満	18歳以上	18歳未満	18歳以上	18歳未満	18歳以上
30	1,636	302	1,334	13	52	63	310	63	315	163	657
元	1,670	302	1,368	10	54	67	316	62	320	163	678
2	1,717	322	1,395	9	56	68	318	72	321	173	700
3	1,744	332	1,412	9	57	78	319	69	318	176	718

(福祉部障害者福祉課)

31 精神障害者保健福祉手帳交付状況

(各年度末日現在)

区分 年度	申請件数	交付状況					有効者状況			
		交付件数	手帳等級別内訳			有効者数 (年度末現在)	手帳等級別内訳			
			1級	2級	3級		1級	2級	3級	
29	1,762	1,590	66	753	771	2,835	131	1,259	1,445	
30	1,929	1,715	89	742	884	3,013	142	1,341	1,530	
元	1,872	1,802	76	854	872	3,512	159	1,581	1,772	
2	2,050	1,766	93	792	881	3,437	158	1,581	1,698	
2 年度 内訳	20歳未満	48	32	1	10	21	62	2	19	41
	20~39歳	617	503	14	167	322	921	17	330	574
	40~64歳	1,144	1,009	37	487	485	1,983	62	969	952
	65歳以上	241	222	41	128	53	471	77	263	131

(健康部保健予防課)

(注) 「有効者状況」については、令和元年度より、年間での集計から年度末時点への集計とし、変更・再交付申請も集計対象とするよう変更した。

(注) 精神障害者保健福祉手帳は、2年毎に精神障害の状態の認定を受けるため、手帳の所持者数は、その有効者数となる。

32 心身障害者福祉手当受給者数

(各年度3月末日現在)

区分 年度	総数	身体障害者手帳				愛の手帳				精神障害者保健福祉手帳	脳性麻痺	進行性筋萎縮症	戦傷病	疾病	
		総数	1級	2級	3級	総数	1度	2度	3度	4度	1級				
29	4,837	3,165	1,430	1,017	718	642	4	111	165	362	-	32	0	0	998
30	4,848	3,121	1,404	985	732	677	4	115	168	390	-	30	0	0	1,020
元	4,915	3,122	1,378	997	747	693	8	123	167	395	-	30	1	0	1,069
2	5,002	3,034	1,370	959	705	700	7	122	164	407	79	36	0	0	1,153

(福祉部障害者福祉課)

(注) 令和2年度より、心身障害者福祉手当の支給対象に精神障害者保健福祉手帳1級を追加

3 3 特別障害者手当等受給者数（国制度）（各年度3月末日現在）

年度	区分	総数	特別障害者 手当	障害児福祉 手当	福祉手当 (経過措置分)
29		人 333	人 242	人 85	人 6
30		人 333	人 241	人 86	人 6
元		人 330	人 247	人 77	人 6
2		人 345	人 260	人 80	人 5

資料：国手当月報

(福祉部障害者福祉課)

3 4 重度心身障害者手当受給者数（都制度）（各年度3月末日現在）

年度	区分	29	30	元	2
	受給者数	人 159	人 155	人 165	人 169

(福祉部障害者福祉課)

3 5 心身障害者医療費受給者証交付状況（都制度）（各年度3月末日現在）

年度	区分	29	30	元	2
	総数	人 2,481	人 2,467	人 2,498	人 2,503

(福祉部障害者福祉課)

3 6 心身障害者福祉タクシー利用状況（各年度3月末日現在）

年度	区分	29	30	元	2
	交付者数	人 5,585	人 5,527	人 5,529	人 5,474

(福祉部障害者福祉課)

3 7 身体障害者電話使用料助成件数（各年度3月末日現在）

年度	区分	29	30	元	2
	件数	151件	134件	123件	113件
	助成金額	2,670,292円	2,648,648円	2,360,129円	2,229,496円

(福祉部障害者福祉課)

3 8 心身障害者自動車燃料費助成状況（各年度3月末日現在）

年度	区分	29	30	元	2
	申請者数	人 243	人 231	人 242	人 214

(福祉部障害者福祉課)

3 9 心身障害者自動車運転教習費助成（各年度3月末日現在）

年度	区分	29	30	元	2
	件数	4件	2件	3件	2件
	助成金額	646,700円	329,600円	453,200円	288,400円

(福祉部障害者福祉課)

40 心身障害者巡回入浴サービス

(各年度3月末日現在)

区分 年度	申請者数	実施延べ回数
	人	回
29	28	1,066
30	28	1,100
元	30	999
2	32	1,026

(福祉部障害者福祉課)

41 心身障害者等への助成事業

(各年度3月末日現在)

区分 年度	心身障害者						
	理美容サービス		寝具乾燥消毒サービス		紙おむつ支給		
	対象者数	延使用枚数	対象者数	延実施回数	大人用 現物助成	小人用 現物助成	現金 助成
	人	枚	人	回	人	人	人
29	98	239	11	64	784	97	159
30	95	238	12	72	799	103	168
元	100	277	14	85	816	96	180
2	102	214	17	119	848	100	197

(福祉部障害者福祉課)

(各年度3月末日現在)

区分 年度	重度脳性麻痺者			重度心身障害者			重症心身障害児等		
	介護人派遣			介護人休養助成			在宅レスパイトサービス		
	派遣 対象者	介護人	延派遣 日数	申請者数	使用 枚数	助成 金額	申請者数		延利用 回数
	人	人	日	人	枚	千円	障害児	障害者	
29	9	9	1,245	47	108	636	16	5	176
30	8	8	1,152	52	127	684	20	6	191
元	8	8	1,152	52	123	688	30	6	249
2	8	8	1,152	33	84	456	40	6	344

(福祉部障害者福祉課)

4.2 福祉作業所利用者数

(1) 新宿福祉作業所 (通所)

【就労継続支援B型】 (各年度4月1日現在)

区分 年度	総数			知的障害者			身体障害者		
	合計	男	女	計	男	女	計	男	女
30	71	44	27	69(8)	43(5)	26(3)	2	1	1
元	46	27	19	45(4)	26(3)	19(1)	1	1	0
2	45	26	19	44(4)	25(3)	19(1)	1	1	0
3	44	27	17	42(4)	25(3)	17(1)	1	1	0

【生活介護】

区分 年度	総数			知的障害者			身体障害者		
	合計	男	女	計	男	女	計	男	女
元	24	19	5	24(4)	19(2)	5(2)	0	0	0
2	25	20	5	25(4)	20(2)	5(2)	0	0	0
3	24	19	5	24(4)	19(2)	5(2)	0	0	0

(福祉部障害者福祉課)

(2) 高田馬場福祉作業所 (通所)

【就労継続支援B型】 (各年度4月1日現在)

区分 年度	総数			知的障害者			身体障害者		
	合計	男	女	計	男	女	計	男	女
30	60	35	25	60(10)	35(4)	25(6)	0	0	0
元	49	27	22	49(6)	27(2)	22(4)	0	0	0
2	47	26	21	47(6)	26(2)	21(4)	0	0	0
3	44	24	20	44(6)	24(2)	20(4)	0	0	0

【生活介護】

区分 年度	総数			知的障害者			身体障害者		
	合計	男	女	計	男	女	計	男	女
元	10	8	2	10(3)	8(2)	2(1)	0	0	0
2	12	10	2	12(1)	10(1)	2	0	0	0
3	13	9	4	13(2)	9(2)	4	0	0	0

(注) 福祉作業所2所 (新宿福祉作業所・高田馬場福祉作業所) (福祉部障害者福祉課)

() 内は身体障害との重複障害者数。元年度より生活介護事業を開始した。

4.3 新宿生活実習所利用者数 (通所)

(各年度4月1日現在)

区分 年度	総数			知的障害者			身体障害者		
	合計	男	女	計	男	女	計	男	女
30	53	28	25	53	28	25	10	6	4
元	51	27	24	51	27	24	10	6	4
2	50	27	23	50	27	23	10	7	3
3	50	27	23	50	27	23	10	7	3

(注) 身体障害者の数は、すべて知的障害者との重複障害。

(福祉部障害者福祉課)

4.4 新宿生活実習所 短期入所 (ショートステイ) 宿泊数・日中ショート利用者数

(各年度3月末日現在)

区分 年度	短期入所 (ショートステイ)	日中ショート
	宿泊数	総数
29	481	115
30	459	160
元	442	99
2	368	94

(福祉部障害者福祉課)

4.5 障害者福祉センター 障害者の機能訓練利用者数

・短期入所 (ショートステイ) 宿泊数・日中ショート利用者数

(各年度3月末日現在)

区分 年度	機能訓練			短期入所 (ショートステイ)	日中ショート
	総数	男	女	宿泊数	総数
29	74	46	28	338	183
30	76	48	28	356	110
元	76	50	26	365	107
2	65	41	24	334	106

(福祉部障害者福祉課)

4 6 障害者福祉センター 就労継続支援B型・生活介護利用者数

区分 年度	就労継続支援B型			生活介護		
	総数	男	女	総数	男	女
29	14	6	8	12	8	4
30	12	5	7	12	8	4
元	13	5	8	11	7	4
2	13	6	7	11	6	5

(各年度4月1日現在)
(福祉部障害者福祉課)

4 7 障害者福祉センター 障害者相談支援

(各年度3月末日現在)

区分 年度	総数	肢体	視覚	聴覚 言語	知的	精神	関係 機関等	その他
29	1,555	91	253	14	93	904	0	200
30	1,299	81	41	46	207	776	0	148
元	1,289	123	69	40	186	816	0	55
2	1,140	58	61	7	173	752	0	89

(注) 一般相談を含む。
(福祉部障害者福祉課)

4 8 障害者福祉センター 講座・講習会

(各年度3月末日現在)

区分 年度	手話講習会	その他講座・講習会
29	3,645	3,649
30	2,956	3,367
元	2,268	3,224
2	—	1,466

(福祉部障害者福祉課)

4 9 障害者福祉センター 計画相談支援

(各年度3月末日現在)

区分 年度	計画作成数	モニタリング数
29	74	134
30	79	173
元	87	215
2	98	229

(福祉部障害者福祉課)

(注) 新型コロナウイルス感染症拡大防止のため
令和2年度手話講習会は中止、その他講座・
講習会は令和2年4月から6月まで休止

5 0 障害者福祉センター 入浴・給食サービス利用者数

(各年度3月末日現在)

区分 年度	入浴サービス					給食サービス				
	実施 日数	利用 回数	登録者数			実施 日数	利用 回数	登録者数		
			計	男	女			計	男	女
29	194	216	6	5	1	242	4,007	36	22	14
30	107	107	3	2	1	241	4,603	33	19	14
元	98	95	2	1	1	234	4,552	42	21	21
2	111	111	3	2	1	246	4,103	40	19	21

(福祉部障害者福祉課)

5 1 障害者福祉センター 通所バス利用者数

(各年度3月末日現在)

区分 年度	総数	座席	車いす
29	15,870	9,513	6,357
30	15,173	7,929	7,244
元	13,175	6,127	7,048
2	8,485	3,898	4,587

(福祉部障害者福祉課)

5 2 あゆみの家 通所者数

(各年度4月1日現在)

区分 年度	生活介護		
	総数	男	女
30	46	23	23
元	48	26	22
2	49	25	24
3	50	26	24

(福祉部障害者福祉課)

5 3 あゆみの家 短期入所(ショートステイ) 宿泊数・日中ショート利用者数

(各年度3月末日現在)

区分 年度	短期入所(ショートステイ)	日中ショート
	宿泊数	総数
29	225	100
30	250	94
元	257	34
2	198	24

(福祉部障害者福祉課)

54 あゆみの家 土曜ケアサポート

(各年度3月末日現在)

区分 年度	延利用者数
29	1,212人
30	1,161人
元	975人
2	652人

(福祉部障害者福祉課)

55 あゆみの家 計画相談支援

(各年度3月末日現在)

区分 年度	計画作成数	モニタリング数
29	28件	80件
30	33件	71件
元	25件	75件
2	17件	65件

(福祉部障害者福祉課)

56 障害者生活支援センター 宿泊型自立訓練利用者数

(各年度3月末日現在)

区分 年度	宿泊型自立訓練		
	利用者総数	男	女
29	17人	13人	4人
30	15人	9人	6人
元	18人	9人	9人
2	16人	6人	10人

(福祉部障害者福祉課)

57 障害者生活支援センター 自立訓練(生活訓練)利用者数

(各年度3月末日現在)

区分 年度	自立訓練(生活訓練)		
	利用者総数	男	女
29	28人	17人	11人
30	30人	19人	11人
元	30人	18人	12人
2	25人	14人	11人

(福祉部障害者福祉課)

(注) 宿泊型自立訓練利用者も含む

58 障害者生活支援センター 短期入所(ショートステイ)宿泊数

(各年度3月末日現在)

区分 年度	宿泊数
29	584泊
30	620泊
元	617泊
2	586泊

(福祉部障害者福祉課)

59 障害者生活支援センター 計画相談支援

(各年度3月末日現在)

区分 年度	計画作成数	モニタリング数
29	39件	86件
30	47件	122件
元	46件	155件
2	48件	162件

(福祉部障害者福祉課)

60 障害者の日常生活及び社会生活を総合的に支援するための法律（障害者総合支援法）に基づく事業

(各年度末日現在)

		元年度		2年度		
		延利用人数	利用実績	延利用人数	利用実績	
自立支援給付	障害福祉サービス	介護給付				
		居宅介護（ホームヘルプ）	9,428	166,659.0 時間	9,260	178,616.5 時間
		重度訪問介護	1,279	159,035.0 時間	1,268	178,001.5 時間
		行動援護	87	1,847.5 時間	114	3,210.5 時間
		同行援護	1,687	35,625.0 時間	1,466	27,660.5 時間
		療養介護	243		239	
		生活介護	4,944		4,811	
		短期入所（ショートステイ）	1,607	9,541 回	1,329	9,023 回
		共同生活介護（ケアホーム）	0		0	
		施設入所支援	2,544		2,502	
		補足給付	2,336		2,291	
		療養介護医療費	240		242	
		訓練等給付				
	自立訓練	770		799		
	自立生活援助	151		157		
	就労移行支援	1,047		1,070		
	就労継続支援	6,592		6,449		
	就労定着支援	319		415		
	共同生活援助（グループホーム）	2,211		2,162		
	共同生活援助（補足給付）	2,126		2,146		
自立支援医療	更生医療	10,595		10,367 ※		
	精神通院	6,137		7,874 ※		
相談支援給付	計画相談支援	3,661		4,036		
	地域相談支援	241		402		
補装具		691		558		
地域生活支援事業	相談支援	56,054		59,771		
	意思疎通支援	1,179		1,099		
	日常生活用具の給付・貸与	4,797		4,782		
	移動支援	7,008	80,446.5 時間	5,729	63,397.0 時間	
	日中一時支援	日中ショート	160	500 回	158	484 回
		土曜ケアサポート	461		284	
		障害児等タイムケア	603	4,938 人日	505	5,123 人日
福祉ホーム	341		332			

※ 新型コロナウイルス感染症の影響で、受給者証の有効期限が1年間自動延長になった者を含む。

(福祉部障害者福祉課・健康部保健予防課)

61 児童福祉法に基づく事業

(各年度3月末日現在)

		元年度		2年度	
		延利用人数	利用実績	延利用人数	利用実績
障害児通所支援	児童発達支援	4,635	16,455 日	4,472	17,325 日
	医療型児童発達支援	0	0 日	0	0 日
	放課後等デイサービス	5,298	30,060 日	5,399	30,825 日
	保育所等訪問支援	171	262 日	127	317 日
	居宅訪問型児童発達支援	43	222 日	139	995 日
障害児相談支援		78		85	

(福祉部障害者福祉課)

6 2 母子生活支援施設入所世帯数及び人員

(各年度4月1日現在)

年度	施設室数		世帯数	人員
	区立	その他		
30	室 10	室 20	世帯 26	人 62
元	10	20	28	67
2	10	20	28	69
3	10	20	26	59

(子ども家庭部子ども家庭課)

6 3 助産施設への入所人員数

(各年度3月末日現在)

年度	29	30	元	2
入所人員	13人	17人	11人	17人

(子ども家庭部子ども家庭課)

6 4 区内認可保育園数及び園児数・保育士数

(1) 区立(認可)保育園数及び園児数・保育士数

(各年度4月1日現在)

年度	区分	園数	園児数(受託含め、委託含めない)						保育士	
			総数	0歳	1歳	2歳	3歳	4歳		5歳
30	園	11	人 1,334	人 147	人 225	人 238	人 250	人 245	人 229	人 284
元	11	1,325	127	229	241	244	243	241	281	
2	11	1,349	138	229	244	251	250	237	280	
3	11	1,324	127	225	238	249	245	240	295	

(注) 保育士数には、公設民営の職員を含む。

(子ども家庭部保育課)

(2) 私立(認可)保育園数及び園児数・保育士数

(各年度4月1日現在)

年度	区分	園数	園児数(受託含め、委託含めない)						保育士	
			総数	0歳	1歳	2歳	3歳	4歳		5歳
30	園	39	人 2,876	人 313	人 548	人 595	人 552	人 457	人 411	人 624
元	43	3,035	260	588	625	611	538	413	702	
2	47	3,375	314	603	674	665	600	519	739	
3	50	3,445	275	600	661	693	645	571	792	

(子ども家庭部保育課)

6 5 区内子ども園数、園児数及び幼稚園教諭・保育士数

(1) 区立子ども園数、園児数及び幼稚園教諭・保育士数

(各年度4月1日現在)

年度	区分	園数	クラス数	園児数						幼稚園教諭 ・保育士数	
				総数	0歳	1歳	2歳	3歳	4歳		5歳
30	園	10	クラス 73	人 1,338	人 124	人 197	人 204	人 220	人 297	人 296	人 285
元	10	73	1,310	99	192	207	222	287	303	296	
2	10	73	1,323	104	192	207	223	300	297	284	
3	10	73	1,271	98	195	195	221	272	290	295	

(子ども家庭部保育課)

(2) 私立子ども園数、園児数及び幼稚園教諭・保育士数

(各年度4月1日現在)

年度	区分	園数	クラス数	園児数						幼稚園教諭 ・保育士数	
				総数	0歳	1歳	2歳	3歳	4歳		5歳
30	園	5	クラス 37	人 794	人 72	人 134	人 136	人 159	人 151	人 142	人 155
元	7	49	960	83	165	172	190	177	173	195	
2	7	49	976	82	163	170	200	187	174	209	
3	7	49	969	70	156	165	206	192	180	209	

(子ども家庭部保育課)

6 6 地域型保育事業所数及び利用児童数

(1) 小規模保育事業等

(各年度4月1日現在)

年度	区分	事業所数	利用児童数					
			総数	1歳	2歳	3歳	4歳	5歳
30	所	5	84	27	40	5	5	7
元		5	74	27	32	4	5	6
2		4	45	10	23	5	4	3
3		4	37	10	12	6	5	4

(子ども家庭部保育課)

(2) 家庭的保育事業

(各年度4月1日現在)

年度	区分	事業所数	利用児童数			
			総数	0歳	1歳	2歳
30	所	2	5	3	2	0
元		2	4	1	2	1
2		2	4	0	2	2
3		2	3	0	1	2

(子ども家庭部保育課)

(3) 事業所内保育事業

(各年度4月1日現在)

年度	区分	事業所数	利用児童数			
			総数	0歳	1歳	2歳
30	所	3	49	11	20	18
元		3	47	9	20	18
2		3	47	9	18	20
3		3	47	9	19	19

(注) 園児数は、地域枠のみ

(子ども家庭部保育課)

(4) 居宅訪問型保育事業

(各年度4月1日現在)

年度	区分	利用児童数						
		総数	0歳	1歳	2歳	3歳	4歳	5歳
30	人	2	0	0	0	1	0	1
元		2	0	2	0	0	0	0
2		8	2	3	2	1	0	0
3		7	1	2	1	2	1	0

(子ども家庭部保育課)

6 7 児童手当及び児童育成手当受給者数

(1) 児童手当受給者数

(各年度3月末現在)

年度	区分	総数	3歳未満		3歳以上小学校修了前		小学校修了後中学校修了前		特例給付
			被用者	非被用者	被用者	非被用者	被用者	非被用者	
29	人	22,983	3,380	1,169	5,555	2,621	1,713	1,014	7,531
30		23,435	3,312	1,082	5,767	2,443	1,821	984	8,026
元		23,555	3,195	970	5,808	2,354	1,863	954	8,411
2		23,394	2,929	883	5,691	2,258	1,876	942	8,815

(子ども家庭部子ども家庭課)

(注) ・被用者とは、厚生年金等の加入者。

・非被用者とは、国民年金加入者及び未加入者。

・特例給付とは、所得が制限額以上の者。

(2) 児童育成手当受給者数

(各年度3月末現在)

年度	区分	児童育成手当			
		総数	育成手当	障害手当	育成かつ障害手当
29	人	2,069	1,933	136	(40)
30		2,009	1,881	128	(37)
元		1,975	1,853	122	(33)
2		1,860	1,743	117	(32)

(子ども家庭部子ども家庭課)

(注) 「育成かつ障害手当」は内数。

68 児童扶養手当及び特別児童扶養手当受給者数・児童数

(各年度3月末日現在)

年度	児童扶養手当		特別児童扶養手当	
	受給者数	児童数	受給者数	児童数
	人	人	人	人
29	1,487	1,935	164	167
30	1,433	1,868	166	168
元	1,362	1,768	151	153
2	1,315	1,737	154	156

(子ども家庭部子ども家庭課)

69 ひとり親家庭医療費助成事業実績

(各年度3月末日現在)

年度	受給世帯数	受給者人員	医療費	
			支払件数	支払金額
	世帯	人	件	円
29	1,354	1,770	28,795	77,953,650
30	1,316	1,714	28,030	74,352,762
元	1,252	1,642	25,997	68,884,345
2	1,198	1,559	22,087	62,070,035

(子ども家庭部子ども家庭課)

70 ひとり親家庭家事援助者雇用費助成事業実績

(各年度3月末日現在)

年度	助成世帯数	助成延日数
	世帯	日
29	78	224
30	79	311
元	109	315
2	70	329

(子ども家庭部子ども家庭課)

71 ひとり親家庭休養ホーム利用実績

(各年度3月末日現在)

年度	助成人数	助成世帯数
	人	世帯
29	2,815	1,318
30	2,655	1,134
元	2,000	902
2	890	387

(子ども家庭部子ども家庭課)

(注) 新型コロナウイルス感染拡大防止のため緊急事態宣言等に伴い、令和2年度は利用自粛要請

7 2 母子家庭等自立支援給付実績

(各年度3月末日現在)

年度	区分	教育訓練給付	高等職業 訓練促進
		件	件
29		1	1
30		4	1
元		2	2
2		0	4

(子ども家庭部子ども家庭課)

7 3 ひとり親家庭自立支援促進事業実績

(各年度3月末日現在)

年度	区分	相談件数	自立支援 計画策定数
		件	件
29		1,645	43
30		1,283	44
元		639	20
2		491	23

(子ども家庭部子ども家庭課)

(注) 令和2年度から「自立促進・生活向上支援事業実績」に名称変更

7 4 子ども医療費助成児童数及び実績

(各年度3月末日現在)

年度	区分	認定者数	助成件数	助成金額 (医療費)
		人	件	円
29		31,397	529,760	1,118,160,891
30		31,979	549,785	1,153,959,376
元		32,505	550,706	1,205,525,540
2		32,328	404,365	972,081,377

(子ども家庭部子ども家庭課)

7 5 保育の実施人員の推移

(各年度4月1日現在)

年度	区分	0～5歳児 クラス 要保育児数 A	保育の実施人員			入所率
			区立	私立	総数 B	B/A
30		人	人	人	人	%
元		6,230	2,595	3,610	6,205	99.60
2		6,489	2,557	3,930	6,487	99.97
3		6,882	2,567	4,314	6,881	99.99
3		6,842	2,498	4,344	6,842	100.00

(子ども家庭部保育課)

(注) 保育の実施人員には、受託を含まない。

要保育児数＝保育の実施児童数＋待機児。ただし、管外委託を含む。

7.6 母子及び父子福祉資金の貸付状況

(各年度3月末日現在)

区分 年度	事業 開始	事業 継続	修学	技能 習得	修業	就職 支度	医療 介護	生活	住宅	転宅	就学 支度	結婚	総計	貸付総額
	件	件	件	件	件	件	件	件	件	件	件	件	件	円
29	0	0	18	0	0	0	0	0	0	0	7	0	25	10,120,990
30	0	0	14	0	1	1	0	0	0	0	8	0	24	10,119,918
元	0	0	10	0	1	0	0	0	0	3	6	0	20	6,760,400
2	0	0	9	0	0	0	0	0	0	1	9	0	19	7,239,150

(子ども家庭部子ども家庭課)

7.7 学童クラブ現況

(令和3年4月1日現在)

名称	区分	定員	在籍者数 (学年別)						計
			1年	2年	3年	4年	5年	6年	
信濃町学童クラブ		80	21	16	8	5	4	0	54
本塩町学童クラブ		60	13	13	23	6	0	0	55
四谷第六小学校内学童クラブ		35	26	15	14	0	0	0	55
北山伏学童クラブ		60	32	42	32	0	0	0	106
細工町学童クラブ		100	29	25	18	2	2	0	76
東五軒町学童クラブ		100	41	45	32	0	0	0	118
榎町学童クラブ		50	8	10	14	5	0	0	37
薬王寺学童クラブ		80	24	36	33	1	1	0	95
早稲田南町学童クラブ		40	43	29	19	0	0	1	92
鶴巻小学校内学童クラブ		20	9	1	0	0	0	0	10
富久小学校内学童クラブ		55	25	27	17	0	0	1	70
富久町学童クラブ		45	16	10	18	5	0	0	49
東戸山小学校内学童クラブ		80	11	19	10	10	0	2	52
大久保小学校内学童クラブ		35	8	4	4	1	2	0	19
子ども総合センター内学童クラブ		65	31	28	9	3	2	0	73
戸山小学校内学童クラブ		55	20	25	19	0	0	1	65
百人町学童クラブ		45	11	27	7	3	1	0	49
高田馬場第一学童クラブ		40	15	16	6	6	1	0	44
高田馬場第二学童クラブ		50	26	31	19	0	1	2	79
戸塚第二小学校内学童クラブ		60	34	22	17	1	0	0	74
落合第一小学校内学童クラブ		110	47	45	31	0	0	0	123
落合第四小学校内学童クラブ		100	49	31	33	2	1	0	116
上落合学童クラブ		40	16	22	13	3	0	0	54
中井学童クラブ		20	20	19	11	0	0	0	50
西落合学童クラブ		80	37	29	17	0	0	0	83
北新宿第一学童クラブ		45	23	13	20	0	2	0	58
北新宿第二学童クラブ		50	27	26	20	0	0	0	73
西新宿学童クラブ		85	30	20	14	12	1	0	77
総計		1,685	692	646	478	65	18	7	1,906

(子ども家庭部子ども総合センター)

78 認証保育所数及び利用児童数

(各年度4月1日現在)

年度	区分	認証保育所数	利用児童数 (管外保育所利用者を含まず)				
			総数	0歳	1歳	2歳	3歳以上
		所	人	人	人	人	人
30		17	406	63	110	118	115
元		16	371	44	103	112	112
2		14	289	30	70	99	90
3		12	248	30	67	74	77

(子ども家庭部保育指導課)

79 誕生祝い品支給実績

(各年度3月末日現在)

年度	29	30	元	2
区分				
誕生祝い品	人 2,240	人 2,567	人 2,236	人 2,259

(子ども家庭部子ども家庭課)

80 子ども総合センター 発達支援コーナー利用状況

年度	区分	通所部門 (定員80名)		相談状況		在宅児等訪問支援状況	
		登録児童数	延通所児童数	ケース総数	延対応回数	登録児童数	延訪問回数
		人	人	人	回	人	回
29		274	7,609	377	1,090	8	35
30		280	7,278	425	1,206	10	89
元		283	7,040	414	1,206	13	78
2		270	3,985	356	1,158	9	25

年度	区分	一時保育利用状況		保育所等訪問支援状況	
		登録児童数	延利用回数	登録児童数	延利用回数
		人	回	人	回
29		82	359	17	137
30		94	379	20	180
元		96	437	20	166
2		90	337	17	113

(子ども家庭部子ども総合センター)

8 1 国民健康保険加入状況及び保険料収納状況

(1) 加入状況

(各年度末日現在)

区分 年度	加入状況						保険料収納状況	
	世帯			人員			調定額	収納額
	総世帯	国保世帯	加入率	総人口	被保険者	加入率		
29	217,006	76,982 (245)	35.47 (0.11)	342,867	98,236 (265)	28.65 (0.08)	14,349,306 (68,348)	9,594,196 (62,333)
30	220,063	75,843 (70)	34.46 (0.03)	346,425	95,795 (71)	27.65 (0.02)	14,733,431 (26,032)	9,730,374 (21,975)
元	220,769	72,578 (10)	32.88 (0.005)	347,570	91,097 (10)	26.21 (0.003)	14,897,330 (10,294)	9,728,816 (7,229)
2	219,505	70,360 0	32.05 (0)	344,577	88,031 0	25.55 0.00	14,066,988 (1,905)	9,095,176 (526)

(注) () 内は、昭和59年10月発足の退職者医療制度にかかる数値の再掲。(健康部医療保険年金課)
 収納額には、還付未済額を含まない。

(2) 保険料収納状況

(各年度末日現在)

区分 年度	現年分			滞納繰越分			計
	調定額	収納額	収納率	調定額	収納額	収納率	収納率
29	11,044,233	8,876,309	80.37	3,305,073	717,887	21.72	66.86
30	11,162,399	9,007,435	80.69	3,571,033	722,939	20.24	66.04
元	10,939,270	8,996,153	82.24	3,958,060	732,664	18.51	65.31
2	10,327,938	8,477,775	82.09	3,739,050	617,401	16.51	64.66

(健康部医療保険年金課)

8 2 国民健康保険の療養給付状況

(各年度末日現在)

区分 年度	受診件数	一件当たり		一人当たり	
		日数	費用額	受診件数	費用額
		(療養費を除く)			
29	1,228,356 (8,253)	1.23 (1.34)	20,798 (24,773)	12.12 (19.37)	252,110 (479,935)
30	1,210,259 (3,491)	1.21 (1.35)	20,940 (23,647)	12.29 (19.95)	257,276 (471,729)
元	1,183,841 (748)	1.19 (1.65)	21,310 (40,429)	12.48 (17.00)	265,966 (687,286)
2	1,047,161 (1)	1.19 (-19.00)	22,420 (124,279)	11.71 (1.00)	262,555 (124,279)

(健康部医療保険年金課)

(注) 国民健康保険事業状況報告書に基づく数値。

(注) () 内は、昭和59年10月発足の退職者医療制度に係る数値の再掲。

退職者医療制度経過措置終了に伴い、令和2年度は過年度調整分を計上。

8 3 国民健康保険医療費等の保険者負担額状況

(各年度末日現在)

区分 年度	総額	療養給付費 (含療養費)	高額療養費	出産育児 一時金等	葬祭費
29	21,572,921 (170,363)	18,812,568 (144,397)	2,533,118 (25,966)	205,465	21,770
30	21,411,630 (67,042)	18,663,472 (58,257)	2,536,749 (8,785)	189,989	21,420
元	21,480,338 (27,006)	18,632,229 (20,979)	2,659,412 (6,027)	168,607	20,090
2	19,939,632 (223)	17,315,399 (120)	2,458,679 (103)	144,344	21,210

(健康部医療保険年金課)

(注) () 内は、昭和59年10月発足の退職者医療制度に係る数値の再掲。

8.4 国民健康保険医療費等の保険給付件数 (各年度末日現在)

年度	区分	総数	療養給付費(含療養費)	高額療養費	出産育児一時金等	葬祭費
		件	件	件	件	件
29		1,316,913	1,274,670 (8,498)	41,443 (308)	489	311
30		1,298,127	1,256,022 (3,619)	41,344 (125)	455	306
元		1,276,263	1,230,224 (780)	45,346 (76)	406	287
2		1,130,446	1,085,459 (13)	44,320 (2)	364	303

(注) () 内は、昭和59年10月発足の退職者医療制度に係る数値の再掲。(健康部医療保険年金課)

8.5 国民健康保険料の口座振替加入状況 (各年度末日現在)

年度	区分	加入世帯数	加入率	口座による収入額	口座による収入率
		世帯	%	千円	%
29		16,753	21.76	3,580,255	40.33
30		16,260	21.44	3,575,440	39.69
元		16,395	22.59	3,470,140	38.57
2		16,231	23.07	3,385,468	39.93

(健康部医療保険年金課)

8.6 国民年金被保険者数 (各年度末日現在)

年度	区分	総数	第1号被保険者		第3号被保険者(参考)	付加保険料納付者(第1号再掲)
			強制加入者	任意加入者		
		人	人	人	人	人
29		74,450	57,734	926	15,790	3,700
30		76,121	59,326	936	15,859	3,672
元		78,064	61,442	973	15,649	3,722
2		78,341	62,118	966	15,257	3,791

(注) 不在被保険者(居所不明者等)を含む。(健康部医療保険年金課)

8.7 国民年金(拠出)受給権者数 (各年度末日現在)

年度	区分	総数	老齢基礎年金	老齢年金	通算老齢年金	障害基礎年金	障害年金
		人	人	人	人	人	人
29		61,224	57,134	1,833	1,167	889	105
30		61,368	57,782	1,478	997	923	99
元		61,557	58,251	1,323	847	964	93
2		61,493	58,508	1,145	693	969	88

年度	区分	遺族基礎年金	母子年金	遺児年金	寡婦年金
		人	人	人	人
29		71	0	0	25
30		67	0	0	22
元		57	0	0	22
2		70	0	0	20

(健康部医療保険年金課)

88 国民年金（無拠出）・老齢福祉年金受給権者数
（各年度末日現在）

区分 年度	障害基礎 年金（旧障 害福祉年金 含む）	老齢福祉 年金
29	1,832	5
30	1,859	5
元	1,862	5
2	1,884	5

（健康部医療保険年金課）

89 国民年金保険料免除等状況
（各年度末日現在）

区分 年度	総数	法定免除	申請免除					学生納付 特例	
			計	全額免除	4分の3 免除	半額免除	4分の1 免除		納付猶予
29	15,571	3,244	7,729	6,200	282	261	157	829	4,598
30	16,612	3,341	8,273	6,586	339	278	163	907	4,998
元	17,935	3,462	9,226	7,463	404	306	178	875	5,247
2	20,878	3,599	12,181	10,134	473	301	209	1,064	5,098

（健康部医療保険年金課）

90 国民年金加入率・受給率
（各年度末日現在）

区分 年度	人口 （外国人含 む） A	国民年金 被保険者数 B	国民年金 加入率 B/A	基礎年金等 受給権者数 C	基礎年金等 受給率 C/A	老齢福祉 年金受給 権者数 D	老齢福祉 年金受給率 D/A
29	342,867	74,450	21.7	63,056	18.4	5	0.001
30	346,425	76,121	22.0	63,227	18.3	5	0.001
元	347,570	78,064	22.5	63,424	18.2	5	0.001
2	344,577	78,341	22.7	63,377	18.4	5	0.001

（注）人口は翌年度4月1日現在。Bは第3号被保険者を、Cは無拠出年金を含む。

（健康部医療保険年金課）

9 1 後期高齢者医療保険加入状況及び保険料収納状況

(1) 加入状況及び一部負担金の割合状況

区分 年度	加入状況						
	総人口	被保険者					
		総被保険者数	加入率	1割負担		3割負担	
	人	人	%	人	%	人	%
29	342,867	32,173	9.38	25,755	80.1	6,418	19.9
30	346,425	32,992	9.52	26,275	79.6	6,717	20.4
元	347,570	33,277	9.57	26,545	79.8	6,732	20.2
2	344,577	33,103	9.61	26,403	79.8	6,700	20.2

(注) 被保険者数及び一部負担金の割合状況は、各年度末日現在 (健康部高齢者医療担当課)
の後期高齢者医療毎月事業状況報告書(事業月報) A表より。

(2) 保険料収納状況

区分 年度	現年度分			滞納繰越分			計
	調定額	収納額	収納率	調定額	収納額	収納率	収納率
	千円	千円	%	千円	千円	%	%
29	3,793,964	3,757,797	99.05	62,627	26,273	41.95	98.12
30	3,998,196	3,960,132	99.05	60,371	29,800	49.36	98.31
元	4,085,841	4,043,196	98.96	60,149	22,856	38.00	98.07
2	4,138,872	4,105,266	99.19	69,377	26,525	38.23	98.18

(注) 収納額は、還付未済額を含まない。(健康部高齢者医療担当課)

(3) 保険料賦課(現年度分調定額)状況 (各年度末日現在)

区分 年度	普通徴収		特別徴収		合計	
	構成比		構成比		構成比	
	%	千円	%	千円	%	千円
29	70.85	2,688,156	29.15	1,105,809	100	3,793,964
30	71.84	2,872,458	28.16	1,125,738	100	3,998,196
元	71.59	2,924,994	28.41	1,160,847	100	4,085,841
2	70.96	2,937,121	29.04	1,201,751	100	4,138,872

(注) 各調定額は単位未満を四捨五入しているため、合計と内訳の計が一致しない年度がある。(健康部高齢者医療担当課)

9 2 後期高齢者医療保険料の口座振替加入状況 (各年度末日現在)

区分 年度	加入者数	加入率	口座による 収入額	口座による 収入率
	人	%	千円	%
	29	7,884	24.51	1,814,663
30	8,049	24.40	1,940,991	48.07
元	7,971	23.95	2,203,946	49.96
2	7,792	23.54	2,032,226	48.49

(健康部高齢者医療担当課)

9 3 後期高齢者医療保険の療養給付状況

区分 年度	療養給付費 (現物給付)	療養費・高 額療養費 (現金給付)	合計	被保険者数 (年度平均)	一人当たり 給付費
	千円	千円	千円	人	円
	28	27,273,852	909,432	28,183,284	31,192
29	28,237,524	969,694	29,207,218	31,895	915,730
30	28,417,721	963,459	29,381,181	32,549	902,675
元	29,272,900	972,953	30,245,854	33,170	911,844

(健康部高齢者医療担当課)

(注) 各数値は東京都後期高齢者医療広域連合保険課給付係資料による。
療養給付費は3月診療分から翌年2月診療分までの12ヶ月分を記載。
各給付額は単位未満を四捨五入しているため、合計と内訳の計が一致しない年度がある。

9 4 後期高齢者医療の支援事業状況

(1) 入院時負担軽減支援金

(各年度末日現在)

区分 年度	入院期間 7日～60日 10,000円		入院期間 61日～120日 20,000円		入院期間 121日～ 30,000円	
	件数	支給額	件数	支給額	件数	支給額
	件	千円	件	千円	件	千円
29	4,112	41,120	782	15,640	576	17,280
30	4,300	43,000	832	16,640	569	17,070
元	4,110	41,100	820	16,400	548	16,440
2	2,071	20,710	468	9,360	340	10,200

(健康部高齢者医療担当課)

(2) 葬祭費 (各年度末日現在)

区分 年度	葬祭費	
	件数	支給額
	件	千円
29	1,647	115,290
30	1,647	115,290
元	1,653	115,710
2	1,701	119,070

(健康部高齢者医療担当課)

4 衛生

1 医療関係施設

(1) 施設数及び監視指導

(各年度末日現在)

年度・区分 区分	29		30		元		2	
	施設数	実査監視指導	施設数	実査監視指導	施設数	実査監視指導	施設数	実査監視指導
総数	2,555	242	2,608	273	2,652	240	2,706	215
病院	14	0	14	0	14	0	14	0
診療所	627	119	641	131	657	121	680	122
有床	20	1	17	7	14	1	14	0
無床	607	118	624	124	643	120	666	122
歯科診療所	421	26	422	37	434	41	427	16
有床	0	0	0	0	0	0	0	0
無床	421	26	422	37	434	41	427	16
助産所	10	1	11	1	11	0	12	0
有床	0	0	0	0	0	0	0	0
無床	10	1	11	1	11	0	12	0
歯科技工所	48	3	48	5	44	0	44	3
施術所	910	89	938	95	935	74	950	63
柔道整復施術所（再掲）	200	31	204	34	194	15	192	14
出張施術業	515	0	524	0	545	0	565	0
衛生検査所	10	4	10	4	12	4	14	11

(健康部衛生課)

(2) 苦情・相談処理状況

(各年度末日現在)

年度	29	30	元	2
医療関係施設（苦情）	62	94	49	84
医療関係施設（相談）	284	307	305	379

(健康部衛生課)

2 薬事関係施設

(1) 施設数及び監視指導

(各年度末日現在)

年度・区分	29			30			元			2		
	施設数	実査監視指導	行政処分	施設数	実査監視指導	行政処分	施設数	実査監視指導	行政処分	施設数	実査監視指導	行政処分
総数	4,576	1,810	0	4,674	1,751	0	4,716	1,527	0	4,768	1,230	0
薬局	235	162	0	239	145	0	240	127	0	244	95	0
薬局医薬品製造販売業	20	12	0	19	13	0	19	2	0	19	5	0
薬局医薬品製造業	20	12	0	19	13	0	19	2	0	19	5	0
店舗販売業	141	82	0	141	83	0	150	77	0	144	58	0
医薬部外品販売業 ※	-	244	0	-	228	0	-	203	0	-	153	0
化粧品販売業 ※	-	244	0	-	228	0	-	203	0	-	153	0
高度管理医療機器販売業	492	131	0	516	138	0	517	134	0	523	128	0
高度管理医療機器貸与業	353	89	0	372	93	0	359	86	0	365	87	0
管理医療機器販売業	1,861	148	0	1,889	153	0	1,919	107	0	1,945	88	0
管理医療機器貸与業	474	197	0	485	182	0	493	152	0	497	117	0
毒物劇物販売業	221	65	0	222	76	0	222	55	0	221	35	0
一般	218	64	0	220	76	0	220	55	0	220	34	0
農薬用品目	0	0	0	0	0	0	0	0	0	0	0	0
特定品目	3	1	0	2	0	0	2	0	0	1	1	0
要届出業務上取扱者	1	1	0	1	1	0	1	1	0	1	1	0
電気めっき業	1	1	0	1	1	0	1	1	0	1	1	0
金属熱処理業	0	0	0	0	0	0	0	0	0	0	0	0
運送業	0	0	0	0	0	0	0	0	0	0	0	0
しろあり防除業	0	0	0	0	0	0	0	0	0	0	0	0
非届出業務上取扱者	110	0	0	109	0	0	109	0	0	109	0	0
麻薬小売業者	178	99	0	184	108	0	188	124	0	193	115	0
向精神薬取扱者	235	162	0	239	145	0	240	127	0	244	95	0
免許みなし薬局	235	162	0	239	145	0	240	127	0	244	95	0
覚せい剤原料取扱者	235	162	0	239	145	0	240	127	0	244	95	0

※施設数は把握していないが、これらを取り扱う薬局や店舗販売業においては監視指導を実施している (健康部衛生課)

(2) 苦情・相談処理状況

(各年度末日現在)

年度	29	30	元	2
	件	件	件	件
薬事関係施設 (苦情)	20	37	31	39
薬事関係施設 (相談)	95	144	115	150

(健康部衛生課)

(3) 講習会

(各年度末日現在)

年度	29		30		元		2	
	回数	人	回数	人	回数	人	回数	人
薬局・医薬品販売業管理者	1	349	2	481	2	561	-	-

(健康部衛生課)

(注) 講習会は令和2年度、新型コロナウイルス感染症拡大防止のため中止

3 有害物質を含有する家庭用品の検査指導

(各年度末日現在)

年度	29	30	元	2
検査検体数	55	58	57	39
違反件数	0	0	0	0

(健康部衛生課)

4 環境衛生関係施設及び監視指導

(各年度末日現在)

年度 ・ 区分	29			30			元			2		
	施設数	実査監視指導	行政処分	施設数	実査監視指導	行政処分	施設数	実査監視指導	行政処分	施設数	実査監視指導	行政処分
	施設	件	件	施設	件	件	施設	件	件	施設	件	件
総数	12,208	1,077	0	13,149	2,574	0	13,805	2,520	0	13,770	2,347	0
理容所	282	13	0	281	7	0	279	7	0	275	8	0
美容所	1,043	112	0	1,094	106	0	1,150	110	0	1,195	138	0
クリーニング所	494	29	0	457	26	0	458	19	0	444	28	0
興行場	103	66	0	103	29	0	108	78	0	107	61	0
常設	103	52	0	103	18	0	108	64	0	107	55	0
仮設	0	14	0	0	11	0	0	14	0	0	6	0
旅館業	273	67	0	310	102	0	395	173	0	420	104	0
ホテル	34	7	0	-	-	-	-	-	-	-	-	-
旅館	176	28	0	-	-	-	-	-	-	-	-	-
旅館・ホテル	-	-	-	242	88	0	329	159	0	357	97	0
簡易宿所	56	32	0	63	14	0	61	14	0	58	7	0
下宿	7	0	0	5	0	0	5	0	0	5	0	0
住宅宿泊事業	-	-	-	992	1,710	0	1,537	1,415	0	1,528	1,328	0
公衆浴場	96	97	0	94	74	0	91	96	0	88	73	0
普通(銭湯)	23	34	0	22	22	0	21	22	0	20	23	0
その他(1号)	12	0	0	12	0	0	12	13	0	12	5	0
その他(2号一般)	45	47	0	44	36	0	42	45	0	40	45	0
その他(2号公営)	16	16	0	16	16	0	16	16	0	16	0	0
プール	100	79	0	100	73	0	100	68	0	100	35	0
許可	51	22	0	51	23	0	51	22	0	51	23	0
届出	49	57	0	49	50	0	49	46	0	49	12	0
水道施設	9,148	575	0	9,050	439	0	9,002	534	0	8,932	541	0
上水道	1	0	0	1	0	0	1	0	0	1	0	0
専用水道	17	0	0	17	0	0	17	0	0	17	1	0
簡易専用水道	1,551	509	0	1,544	393	0	1,546	460	0	1,544	460	0
小規模給水施設	7,579	66	0	7,488	46	0	7,438	74	0	7,370	80	0
温泉利用施設	4	1	0	4	1	0	5	3	0	5	3	0
墓地等	148	1	0	149	2	0	149	0	0	149	5	0
墓地	120	1	0	121	1	0	121	0	0	121	5	0
納骨堂	27	0	0	27	1	0	27	0	0	27	0	0
火葬場	1	0	0	1	0	0	1	0	0	1	0	0
特定建築物 (10,000㎡以下)	370	31	0	371	3	0	380	11	0	378	16	0
コインランドリー	135	6	0	132	2	0	139	6	0	137	7	0
コインシャワー	12	0	0	12	0	0	12	0	0	12	0	0

(注) 平成30年6月15日旅館業法改正により営業種別が「旅館・ホテル営業」に統合。

(健康部衛生課)

住宅宿泊事業については、平成30年6月15日より住宅宿泊事業法が施行。

5 苦情・相談処理（環境衛生・生活衛生関係）

（各年度末日現在）

区分		年度			
		29	30	元	2
営業施設 （苦情）	総数	376	627	491	222
	理容所	1	2	2	2
	美容所	18	16	15	42
	クリーニング所	0	3	0	1
	興行場	2	4	5	9
	旅館	347	476	207	75
	住宅宿泊事業	-	118	247	80
	公衆浴場	7	5	7	7
	プール	0	1	2	0
	その他	1	2	6	6
生活環境 （相談）	総数	808	754	946	883
	住まいの環境衛生	7	3	6	1
	一般	2	2	3	1
	アレルギー	5	1	3	0
	生活害虫	791	746	935	863
	ユスリカ	0	0	0	1
	蜂	373	328	426	447
	蚊・ハエ	14	13	10	9
	ねずみ	347	347	421	368
	その他	57	58	78	38
	空地	0	0	0	0
	水道施設	4	3	3	8
	専用水道	0	0	0	0
	簡易専用水道	2	2	3	6
	小規模給水施設	2	1	0	2
その他	6	2	2	11	

（注）住宅宿泊事業については、平成30年6月15日より住宅宿泊事業法が施行。

（健康部衛生課）

6 住まいの環境診断

（各年度末日現在）

区分		年度			
		29	30	元	2
調査住宅件数		3	2	3	1
調査項目	ダニアレルゲン	2	1	2	0
	化学物質	2	2	2	1
	温度・湿度	3	2	3	0
	残留塩素濃度	3	2	3	0
	その他	0	0	0	0

（注）調査項目は重複あり。

（健康部衛生課）

7 ねずみ駆除対策 (各年度末日現在)

年度	区分	
	巡回相談所	相談件数
29	箇所	件
30	10	126
元	10	190
2	10	150
	-	-

(注) 相談件数は、『表5 苦情・相談処理(ねずみ)』の再掲。

(注) 巡回相談は令和2年度、新型コロナウイルス感染症拡大防止のため中止

(健康部衛生課)

8 蜂の駆除等 (各年度末日現在)

年度	区分			
	スズメバチ 駆除件数	アシナガバチ 駆除件数	その他ハチ 駆除件数	ハチの巣 調査件数
29	件	件	件	件
30	113	203	17	45
元	80	238	13	32
2	155	226	14	31
	127	277	13	34

(健康部衛生課)

9 蚊防除幼虫対策 (各年度末日現在)

年度	区分	
	区道等の 雨水ます 薬剤投入	回数
29		4
30		4
元		4
2		4

(健康部衛生課)

(注) 一巡(21日間)を一回とする。

10 環境衛生講習会等 (各年度末日現在)

年度・区分		29		30		元		2	
		回数	受講者数	回数	受講者数	回数	受講者数	回数	受講者数
総数		回	人	回	人	回	人	回	人
		9	515	9	504	9	491	-	-
営業施設の衛生管理	総数	9	515	9	504	9	491	-	-
	プール	3	145	3	131	3	161	-	-
	特定建築物	1	208	1	195	1	191	-	-
	旅館・公衆浴場等	4	142	5	178	4	119	-	-
	その他	1	20	0	0	1	20	-	-
住まいと健康		0	0	0	0	0	0	-	-

(健康部衛生課)

(注) 講習会は令和2年度、新型コロナウイルス感染症拡大防止のため中止

1 1 獣医衛生・畜犬登録・狂犬病予防注射

(各年度末日現在)

区分 年度	登録数				廃犬数	狂犬病予防注射済票 交付数	
	新規登録	再交付	無償交付	他府県 鑑札交換		新規交付	再交付
29	785	146	19	208	1,373	6,522	19
30	879	141	0	145	1,165	6,646	18
元	927	164	0	205	1,120	6,689	21
2	1,149	158	12	252	1,331	6,570	34

(健康部衛生課)

1 2 獣医衛生・飼い猫・飼い主のいない猫の去勢・不妊手術費助成

(各年度末日現在)

区分	29			30			元			2		
	総数	飼い猫	飼い主の いない猫	総数	飼い猫	飼い主の いない猫	総数	飼い猫	飼い主の いない猫	総数	飼い猫	飼い主の いない猫
総数	565	102	463	336	82	254	375	104	271	383	112	271
雄	123	49	74	92	35	57	127	44	83	133	48	85
雌	442	53	389	244	47	197	248	60	188	250	64	186

(健康部衛生課)

1 3 ペット相談

(各年度末日現在)

年度 区分	29	30	元	2
相談数	606	519	445	465

(健康部衛生課)

1 4 獣医衛生苦情処理

(各年度末日現在)

区分 年度	総数	犬						猫					その他				
		総数	野犬・ 放飼い	汚物・ 汚水	悪臭	鳴き 声	その他	総数	汚物・ 汚水	悪臭	鳴き 声	その他	総数	汚物・ 汚水	悪臭	鳴き 声	その他
29	109	34	6	8	0	12	8	72	20	1	0	51	3	0	0	0	3
30	57	28	6	6	1	12	3	28	5	2	0	21	1	0	0	0	1
元	41	27	6	9	1	6	5	14	1	1	0	12	0	0	0	0	0
2	24	13	0	2	0	4	7	8	3	0	0	5	3	0	0	0	3

(健康部衛生課)

15 食品衛生対象施設及び監視指導

(各年度末日現在)

種別	29		30		元		2	
	施設数	監視数	施設数	監視数	施設数	監視数	施設数	監視数
総数	施設 27,017	件 15,780	施設 27,160	件 15,147	施設 27,468	件 14,814	施設 27,402	件 13,134
食品衛生法に基づく許可業種	18,949	13,427	19,031	12,887	19,268	12,522	19,175	11,037
飲食店営業	14,519	9,002	14,533	8,641	14,701	8,146	14,251	7,011
その他の営業	4,430	4,425	4,498	4,246	4,567	4,376	4,924	4,026
食品製造業等取締条例に基づく許可業種	1,634	1,515	1,685	1,468	1,736	1,444	1,800	1,326
食料品等販売業	1,390	1,179	1,427	1,131	1,474	1,148	1,509	1,041
給食施設	188	293	201	281	212	254	218	214
その他の営業	56	43	57	56	50	42	73	71
食品衛生法施行規則に基づく届出業種等	5,637	274	5,639	232	5,649	291	5,651	236
東京都ふぐの取扱い規制条例に規定する営業	785	518	793	519	803	516	766	495
ふぐ取扱所	331	397	325	395	314	394	293	332
ふぐ加工製品取扱施設	454	121	468	124	489	122	473	163
食鳥処理の事業の規制及び食鳥検査に関する法律	12	46	12	41	12	41	10	40
認定小規模食鳥処理業	11	46	11	41	11	41	10	40
届出食肉販売業者	1	0	1	0	1	0	1	0

(健康部衛生課)

16 食中毒発生及び調査

(各年12月末日現在)

年次	区分		区内発生			区外発生・関連調査			食中毒関係 検査検体数
	発生数	患者数	関連 調査数	調査 人数	調査 施設数	件	人	施設	
29	9	35	131	112	91	535			535
30	7	59	102	107	79	362			362
元	4	32	78	92	70	263			263
2	6	13	76	88	51	76			76

(健康部衛生課)

17 食品衛生苦情処理

(各年度末日現在)

年度	区分	総数	異物 混入	腐敗・ 変敗	異味・ 異臭	施設の 不衛生 及び食 品の取 扱不良	表示	身体 の異 常	その他
29		288	32	6	12	93	8	78	59
30		291	46	6	8	110	7	81	33
元		302	40	6	10	109	4	88	45
2		239	30	5	8	58	3	53	82

(健康部衛生課)

18 食品衛生不利益処分等

(各年度末日現在)

区分 年度・区分	総数 (実数)	不利益処分等 (延数)			
		営業の 禁・停止	販売禁止	施設・取 扱改善等	その他
29 総数	9	8	1	8	0
食中毒	8	8	0	8	0
規格基準等	1	0	1	0	0
その他	0	0	0	0	0
30 総数	8	5	3	5	0
食中毒	5	5	0	5	0
規格基準等	3	0	3	0	0
その他	0	0	0	0	0
元 総数	4	2	2	1	0
食中毒	2	2	0	1	0
規格基準等	2	0	2	0	0
その他	0	0	0	0	0
2 総数	7	6	1	6	0
食中毒	6	6	0	6	0
規格基準等	1	0	1	0	0
その他	0	0	0	0	0

(健康部衛生課)

19 食品衛生検査

(各年度末日現在)

区分 年度	総数	細菌		理化学		現場簡易検査	
		検体数	不適	検体数	不適	検体数	不適
29	5,622 (163)	976 (44)	65 (0)	256 (119)	2 (2)	4,390	283
30	4,895 (171)	897 (40)	48 (0)	253 (131)	4 (4)	3,745	289
元	4,731 (167)	825 (34)	58 (0)	226 (133)	0 (0)	3,680	234
2	2,856 (153)	755 (31)	74 (0)	211 (122)	2 (2)	1,890	56

(注) () は輸入食品の再掲。

(健康部衛生課)

不適とは食品衛生法及び東京都の指導基準等に違反したものの。

20 食品衛生講習会等

(各年度末日現在)

区分	29		30		元		2	
	回数	受講者数	回数	受講者数	回数	受講者数	回数	受講者数
総数	62	2,962	61	2,735	52	2,435	9	794
営業者及び 従事者	35	1,888	33	1,759	30	1,524	3	21
食品衛生自治 指導員	2	93	2	95	2	86	0	0
集団給食施設 従事者	4	577	4	510	4	533	3	761
一般消費者等	21	404	22	371	16	292	3	12
実務講習会(再 掲)	41	2,558	39	2,364	36	2,143	6	782

(健康部衛生課)

2.1 結核健康診断及び予防接種 (各年度末日現在)

区分 年度	ツベルクリン反応	B C G	X線間接	X線直接	喀痰検査	患者発見数
	人	人	人	人	人	人
29	7	2,549	12,251	17,914	23	29
30	5	2,446	—	29,442	4	47
元	39	2,425	—	31,110	7	28
2	11	2,370	—	15,051	14	2

(注) 平成30年度より、X線間接は実施していない。

(健康部健康づくり課・保健予防課)

2.2 結核登録患者数 (各年12月末日現在)

区分 年次	新登録患者数	年末現在登録患者数
人	人	人
29	108	318
30	96	266
元	91	247
2	73	195

(健康部保健予防課)

2.3 結核医療費公費負担状況 (各年度末日現在)

区分 年度	医療費公費負担 (法37条の2)		医療費公費負担 (法37条)	
	申請数	承認数	申請数	承認数
件	件	件	件	
29	223	222	92	91
30	182	181	104	103
元	194	194	108	107
2	142	142	92	92

(健康部保健予防課)

2.4 結核患者服薬治療支援事業 (保健所DOTS)

(1) 対象者人数 (各年度末日現在)

区分 年度	DOT対象人数	DOT対象者延人数
人	人	人
29	40	1,616
30	30	1,338
元	36	978
2	37	885

(健康部保健予防課)

(2) 実施経過 (各年度末日現在)

区分 年度	終了者	継続者	中断者	その他	計
人	人	人	人	人	人
29	24	15	0	1	40
30	19	9	2	0	30
元	21	11	0	4	36
2	20	13	0	4	37

(健康部保健予防課)

2.5 エイズ相談等

(各年度末日現在)

区分 年度	電話相談			来所相談			検査者		
	総数	男	女	総数	男	女	総数	男	女
人	人	人	人	人	人	人	人	人	人
29	155 (105)	100 (65)	55 (40)	1,221 (407)	851 (311)	370 (96)	1,280 (436)	892 (333)	388 (103)
30	182 (106)	126 (73)	56 (33)	1,343 (542)	878 (386)	465 (156)	1,395 (548)	905 (382)	490 (166)
元	267 (139)	197 (101)	70 (38)	1,326 (542)	883 (391)	443 (151)	1,383 (578)	913 (412)	470 (166)
2	48 (0)	37 (0)	11 (0)	7 (3)	7 (3)	0 (0)	- (-)	- (-)	- (-)

(注) () 内は外国語で対応した数。

(健康部保健予防課)

来所相談には、HIV抗体検査の結果説明のために来所した人数を含む。

(注) 令和2年度は新型コロナウイルス感染症拡大防止のため、HIV・性感染症検査は中止

2.6 精神障害者社会復帰支援事業 (各年度末日現在)

年度・区分	保健センター名 (愛称) 開始年月	牛込保健センター (牛込そうしゃる)	四谷保健センター (ぶちとまと)	東新宿保健センター (ぶらねっと)
		昭和62年10月	平成3年12月	平成5年12月
29	開催回数	50	51	47
	参加延人員	343	303	139
30	開催回数	49	51	47
	参加延人員	283	228	185
元	開催回数	49	49	47
	参加延人員	321	199	192
2	開催回数	49	47	49
	参加延人員	340	148	209

(健康部各保健センター)

2.7 精神保健相談等 (各年度末日現在)

年度	精神保健相談 (精神科医)		保健師による訪問相談等(延人員)			
	回数	延人員	訪問相談	所内相談	電話相談	その他の相談
29	65	111	2,516	2,927	10,378	288
30	73	150	2,260	2,860	9,583	312
元	73	131	2,308	3,069	9,419	225
2	65	147	2,010	2,618	9,397	190

(健康部各保健センター)

(注) 精神保健相談は、所内相談と所外相談を実施している。

2.8 未治療・治療中断等の精神障害者に対する訪問支援推進事業 (各年度末日現在)

年度	区分	利用者数	新規 (再掲)	訪問回数 (実数)	カンファ レンス回 数(実 数)	検討会 開催回数	次年度へ の支援継 続者数	終了者数	終了者への支援期間		
									6か月以内	7か月以上1 年未満	1年以上
29		12	6	66	23	16	6	6	2	4	0
30		7	1	32	13	10	2	5	3	2	0
元		4	2	79	26	6	2	2	2	0	0
2		4	2	143	72	4	2	2	1	0	1

(注) 支援期間は6か月間とし、延長は原則として1回まで

(健康部保健予防課)

2.9 精神・難病等・小児慢性特定疾病医療費公費負担申請等 (各年度末日現在)

年度	区分	自立支援医療制度 (精神通院医療) 交付状況	精神障害者保健福祉手帳		難病等医療費助成申請 受理件数	小児慢性特定疾病医療 費助成受理件数
			交付状況	有効者状況		
29		4,527	1,590	2,835	3,407	153
30		4,819	1,715	3,013	3,299	155
元		4,997	1,802	3,512	3,270	168
2		6,355	1,766	3,437	1,201	67

(健康部保健予防課)

(注) 自立支援医療制度(精神通院医療)及び精神障害者保健福祉手帳(有効者状況)は、令和元年度より算出方法を変更し、年間での集計から年度末時点への集計とし、変更・再交付申請も集計対象とした。

(注) 精神障害者保健福祉手帳は、2年毎に精神障害の状態の認定を受けるため、手帳の所持者数は、その有効者数となる。

(注) 難病等医療費助成申請受理件数には、人工透析を必要とする腎不全等の特殊医療・特定疾病を含む。

(注) 令和2年度の自立支援医療制度(精神通院医療)は、新型コロナウイルス感染症の影響で有効期限が1年間自動延長になった者を含む。

(注) 令和2年度の難病等医療費助成申請受理件数、小児慢性特定疾病医療費助成受理件数については、新型コロナウイルス感染症の影響で有効期限を1年自動延長する措置が講じられたため、受理件数が少なくなっている。

3.0 難病事業 (各年度末日現在)

年度	区分	パーキンソン体操 教室・講演会		リウマチ・膠原病・ 消化器難病講演会		難病療養相談				支援者向け講演会		患者・家族支援 「しんじゆく難病サロン」	
		回数	延人員	回数	延人員	相談件数		機能回復訓練等		回数	延人員	回数	延人員
						回数	延人員	回数	延人員				
29		12	330	3	70	2	7	2	7	1	10	4	22
30		12	365	3	96	2	10	2	10	1	18	4	37
元		11	321	3	53	2	10	2	10	1	18	3	25
2		—	—	—	—	2	10	2	8	—	—	—	—

(健康部各保健センター)

(注) 新型コロナウイルス感染症拡大防止のため、令和元年度は、難病事業のうちパーキンソン体操教室及び難病サロンを各1回中止した。令和2年度は、難病療養相談のみを実施した。

3.1 難病患者等・小児慢性特定疾病児童居宅生活支援

(1)在宅難病患者医療機器貸与者に対する訪問看護 (2)小児慢性特定疾病児童等日常生活用具給付
(各年度末日現在) (各年度末日現在)

区分 年度	患者数	延回数
	人	件
29	0	0
30	0	0
元	0	0
2	0	0

(健康部保健予防課)

区分 年度	利用者数	給付品目数
	人	件
29	1	1
30	0	0
元	0	0
2	1	2

(健康部保健予防課)

3.2 女性の健康支援

(1)女性の健康支援センター来所者数 (2)女性の健康週間イベント
(各年度末日現在) (各年度末日現在)

区分 年度	来所者数		
	女性	男性	総数
	人	人	人
29	1,329	166	1,495
30	1,315	138	1,453
元	1,323	177	1,500
2	438	69	507

区分 年度	来場者数
	人
29	788
30	1,061
元	-
2	-

(健康部四谷保健センター内、女性の健康支援センター)

(注) 女性の健康週間イベントは令和元年度及び令和2年度、新型コロナウイルス感染症拡大防止のため中止

(3)女性の健康相談件数 (4)女性の健康専門相談 産婦人科系全般・更年期専門
(各年度末日現在) (各年度末日現在)

区分 年度	電話	面接	総数
	件	件	件
29	61	63	124
30	50	46	96
元	30	84	114
2	17	19	36

区分 年度	産婦人科系専門相談		更年期専門	
	回数	相談者数	回数	相談者数
	回	人	回	人
29	12	14	12	24
30	12	23	12	27
元	12	29	12	32
2	12	13	12	13

(健康部四谷保健センター内、女性の健康支援センター)

(健康部四谷保健センター内、女性の健康支援センター)

(5)女性のための健康教育 (各年度末日現在)

区分 年度	講義型セミナー		体験型セミナー		女性のための健康セミナー		出前講座	
	回数	人数	回数	人数	回数	人数	回数	人数
	回	人	回	人	回	人	回	人
29	6	248	6	245	-	-	15	298
30	-	-	-	-	12	414	16	228
元	-	-	-	-	12	461	8	191
2	-	-	-	-	-	-	-	-

(健康部四谷保健センター内、女性の健康支援センター)

(注) セミナーは、講義型セミナー、体験型セミナーとして開始したが、一つのセミナーに体験と講義の両方を含んだセミナーを開催することが多くなったため、平成30年度より「女性のための健康セミナー」として一つにまとめた。

(注) 「女性のための健康セミナー」「出前講座」は令和2年度、新型コロナウイルス感染症拡大防止のため中止

(6)自主的交流活動への支援 (各年度末日現在)

区分 年度	乳がん体験者の会			女性の健康づくりサポーターの会				
	登録者数(累積)	回数	人数	登録者総数(累積)	内訳		情報交換会	
					協力員	推進員	回数	人数
	人	回	人	人	人	人	回	人
29	56	6	66	175	136	39	2	48
30	64	6	47	233	134	99	2	16
元	51	5	24	280	163	117	1	14
2	51	-	-	269	154	115	-	-

(健康部四谷保健センター内、女性の健康支援センター)

(注) 「乳がん体験者の会」は令和元年度、新型コロナウイルス感染症拡大防止のため1回中止

(注) 女性の健康づくりサポーターの会の「情報交換会」は令和元年度、新型コロナウイルス感染症拡大防止のため1回中止

(注) 「乳がん体験者の会」「女性の健康づくりサポーターの会」は令和2年度、新型コロナウイルス感染症拡大防止のため中止

3 3 健康診査及びがん検診

(1) 健康診査

(各年度末日現在)

区分 年度	受診者 (内データ管理)	内臓脂肪症候群	
		内臓脂肪症候群予備群	内臓脂肪症候群該当者
29	人 33,390 (33,324)	人 3,569	人 5,334
30	人 32,719 (32,484)	人 3,348	人 5,120
元	人 30,194 (30,125)	人 3,361	人 5,302
2	人 27,545 (27,475)	人 1,925	人 2,721

(健康部健康づくり課)

(2) 胃がん検診

(各年度末日現在)

区分 年度	受診者	診査結果	
		異常認めず	要精密検査
29	人 11,112	人 9,867	人 1,245
30	人 11,088	人 9,967	人 1,121
元	人 10,904	人 9,917	人 987
2	人 9,602	人 8,806	人 796

(健康部健康づくり課)

(3) 子宮頸がん検診

(各年度末日現在)

区分 年度	受診者	診査結果	
		異常認めず	要再検・ 要精密検査
29	人 8,075	人 7,952	人 123
30	人 8,948	人 8,861	人 87
元	人 8,370	人 8,256	人 114
2	人 9,064	人 8,878	人 186

(健康部健康づくり課)

(4) 乳がん検診

(各年度末日現在)

区分 年度	受診者	診査結果	
		異常認めず	要精密検査
29	人 7,235	人 6,733	人 502
30	人 7,318	人 6,767	人 551
元	人 6,947	人 6,425	人 522
2	人 6,581	人 6,029	人 552

(健康部健康づくり課)

(5) 大腸がん検診

(各年度末日現在)

区分 年度	受診者	診査結果	
		異常認めず	要精密検査
29	人 21,214	人 19,746	人 1,468
30	人 21,489	人 20,162	人 1,327
元	人 20,127	人 18,710	人 1,417
2	人 19,409	人 18,084	人 1,325

(健康部健康づくり課)

(6) 肺がん検診

(各年度末日現在)

区分 年度	受診者	診査結果	
		異常認めず	要精密検査
29	人 20,103	人 19,737	人 366
30	人 20,959	人 20,462	人 497
元	人 19,642	人 19,193	人 449
2	人 18,900	人 18,505	人 395

(健康部健康づくり課)

3.4 骨粗しょう症予防検診受診者数 (各年度末日現在)

区分 年度	骨粗しょう症予防 単独検診	1.6歳児 健診時	3歳児 健診時	計
29	1,499	1,145	875	3,519
30	1,397	1,138	930	3,465
元	1,165	980	859	3,004
2	-	-	-	-

(健康部各保健センター)

(注) 令和2年度は新型コロナウイルス感染症拡大防止のため中止

3.5 妊娠届出数及び母子健康診査等 (各年度末日現在)

区分 年度	妊娠 届出数	妊婦との 面接数	乳幼児健康診査					妊婦健康診査等	
			3・4か月	6か月	9か月	1歳6か月	3歳	妊婦 健康診査	産婦 健康相談
29	3,111	3,070	2,635	2,432	2,242	2,163	2,052	31,177	2,609
30	3,066	2,979	2,380	2,374	2,329	2,232	2,183	30,579	2,361
元	3,115	3,072	2,368	2,354	2,199	2,102	2,158	29,706	2,339
2	2,973	2,996	2,039	2,167	2,082	2,151	2,221	29,536	2,025

(健康部健康づくり課)

3.6 予防接種 (各年度末日現在)

区分 年度	DPT/ジフテ リア・百日咳・破傷風 (三種混合)		DPT-IPV/ジフテ リア・百日咳・破傷 風・不活化ポリオ (四種混合)		DT/ジフテ リア・破傷風 (二種混合)	不活化ポリオ		MR/ 麻しん 風しん 1期	MR/ 麻しん 風しん 2期	MR/ 風しん 5期	日本 脳炎	インフルエンザ (高齢者)
	初回	追加	初回	追加		初回	追加					
29	延人員 0	延人員 0	延人員 7,940	延人員 2,476	人 902	延人員 14	延人員 67	人 2,444	人 1,757	人 -	延人員 7,935	延人員 28,957
30	0	0	7,401	2,461	1,015	4	26	2,569	1,900	-	9,027	30,248
元	0	0	7,343	2,361	1,135	2	10	2,367	1,934	588	8,602	27,482
2	0	0	7,104	2,388	1,372	1	6	2,302	2,034	615	9,621	42,640

区分 年度	インフルエンザ (65歳未満)	ヒブワクチン	小児用肺炎球菌 ワクチン	子宮頸がん 予防ワクチン	おたふくかぜ ワクチン	ロタ ウイルス
29	延人員 26,130	延人員 10,360	延人員 10,380	延人員 27	延人員 2,623	延人員 -
30	29,219	9,825	9,959	52	2,710	-
元	31,566	9,351	9,591	140	2,496	-
2	36,716	9,620	9,444	285	2,430	2,293

区分 年度	高齢者用肺炎球菌ワク チン(定期)	水痘(水ぼう そう)ワクチン (定期)	B型肝炎ワク チン (定期)	MR(麻しん 風しんも含 む)ワクチン (任意)	風しん予防対 策(任意風し ん、MRワクチ ンも含む)	麻しん予防対 策(任意麻し ん、MRワクチ ンも含む)	風しん麻しん予防対 策(任意風しん、任 意麻しん、MRワクチ ンも含む)
29	延人員 3,560	延人員 4,657	延人員 7,671	延人員 89	延人員 244	延人員 -	延人員 -
30	3,001	4,979	7,314	150	902	824	-
元	1,777	4,575	7,121	65	-	-	966
2	2,242	4,653	6,975	44	-	-	551

(健康部保健予防課)

(注) ・MR/麻しん風しん1期、2期は、麻しん単体ワクチン、風しん単体ワクチンを含む。MR/風しん5期は、昭和37年4月2日から昭和54年4月1日に生まれた男性が対象であり、平成31年4月1日から令和4年3月31日までの時限措置。風しん単体ワクチンを含む。
 ・65歳までの生活保護世帯受給者等と13歳未満の子どもに対してインフルエンザ接種費用の助成を実施。
 ・麻しん予防対策として、平成30年8月から麻しん抗体検査事業を開始し、麻しん抗体検査の結果、抗体価が低い方には麻しん(MRを含む)ワクチンの任意接種事業を実施。また、平成30年12月から風しん予防対策について、妊娠を希望する女性または妊婦の同居者も新たに風しん抗体検査の対象とし、風しん抗体検査の結果、抗体価が低い方には風しん(MRを含む)ワクチンの任意接種事業の対象として事業拡大。なお、平成31年4月からは事業統合により実施。
 ・ロタウイルスは令和2年10月1日から定期接種。令和2年8月1日以降に生まれた方が対象。

37 公害健康被害者認定

(各年度末日現在)

区分 年度	総数	慢性気管支炎						気管支ぜん息					
		総数	特級	1級	2級	3級	等級外	総数	特級	1級	2級	3級	等級外
29	829	27	0	0	1	23	3	802	0	0	12	519	271
30	809	23	0	0	1	19	3	786	0	0	14	502	270
元	796	20	0	0	1	16	3	776	0	0	12	495	269
2	764	18	0	0	1	14	3	746	0	0	12	495	239

区分 年度	ぜん息性気管支炎						肺気しゅ					
	総数	特級	1級	2級	3級	等級外	総数	特級	1級	2級	3級	等級外
29	0	0	0	0	0	0	0	0	0	0	0	0
30	0	0	0	0	0	0	0	0	0	0	0	0
元	0	0	0	0	0	0	0	0	0	0	0	0
2	0	0	0	0	0	0	0	0	0	0	0	0

(健康部健康政策課)

38 大気汚染障害者認定

(各年度末日現在)

区分 年度	大気汚染障害者数				
	総数	慢性気管支炎	気管支ぜん息	ぜん息性気管支炎	肺気しゅ
29	1,704	0	1,704	0	0
30	1,513	0	1,513	0	0
元	1,358	0	1,358	0	0
2	1,253	0	1,253	0	0

(健康部健康政策課)

39 保健所・保健センターの保健師活動状況(延数)

(各年度末日現在)

区分 年度	総数	地区活動					ワークグループ (健康相談含む)	健康診査	地区健康教育・ 地区組織活動	機能訓練	調査
		家庭訪問	所内面接	電話相談	その他の相談	関係機関連絡					
29	111,153	4,274	10,302	17,176	1,786	29,143	18,390	10,612	18,332	288	850
30	104,503	3,696	9,708	15,546	1,439	28,686	16,559	9,917	16,988	312	1,652
元	101,107	3,867	10,016	20,299	1,245	29,366	15,561	9,077	11,207	276	193
2	159,352	3,076	7,703	81,547	4,904	47,874	8,350	5,260	628	10	-

(健康部健康政策課)

(注) 令和2年度は新型コロナウイルス感染症の影響等により、活動中止・休止の期間あり

40 保健所・保健センターの保健師健康教育・地区組織活動(延数)

(各年度末日現在)

区分 年度	総数	一般成人	感染症	精神保健	生活習慣病	難病	乳幼児	妊産婦	高齢者	その他
		29 回数 人数	418 18,332	42 7,280	47 1,133	26 855	22 587	9 151	149 4,844	67 2,284
30 回数 人数	447 16,988	53 6,570	50 1,025	23 600	11 356	9 214	153 4,188	74 2,254	67 1,477	7 304
元 回数 人数	429 11,207	27 2,532	18 233	14 391	10 390	8 151	114 2,961	65 1,879	168 2,567	5 103
2 回数 人数	22 628	3 90	3 45	-	-	-	3 62	8 262	4 134	1 35

(健康部健康政策課)

(注) 令和2年度は新型コロナウイルス感染症の影響等により、「健康教育」及び「地区組織活動」中止・休止の期間あり

4 1 保健所・保健センターの保健師家庭訪問（延数）

（各年度末日現在）

区分 年度	総数	エイズ 感染症	結核	精神保健						
				社会 復帰	老人 精神	アルコー ル・薬物 等	児童・思 春期	心の健康 づくり	一般 精神	その他
29	4,274	61	520	39	18	114	34	70	2,140	101
30	3,696	77	502	35	30	136	19	76	1,901	63
元	3,868	138	474	41	31	115	21	93	1,928	79
2	3,076	58	303	20	7	96	10	65	1,735	77

区分 年度	心身 障害	長期 療養児	生活 習慣病	難病	その他の 疾患	妊産婦	乳児	幼児	その他	65歳以上 (再掲)
29	90	48	34	134	19	410	272	122	48	399
30	64	55	21	109	9	306	189	71	33	127
元	57	48	9	114	46	368	230	55	21	696
2	26	25	2	62	19	308	167	55	41	497

（健康部健康政策課）

4 2 「絵本でふれあう子育て支援」事業における絵本セット配付数（3、4ヶ月児健診時に配付）

（各年度末日現在）

区分 年度	3、4ヶ月児健診受診者 に配付したセット数
29	2,670
30	2,431
元	2,419
2	2,121

（健康部各保健センター）

（注）令和2年4月の3、4か月児健診は、新型コロナウイルス感染症拡大防止のため、牛込、東新宿、落合保健センターで中止。

4 3 栄養指導・運動指導

(1) 栄養指導・運動指導

（各年度末日現在）

区分 年度	母子栄養		健康づくり・生活習慣病等							
	妊産婦	乳幼児	健康教育等（集団指導）				健康相談等（個別指導）			
			生活 習慣病	疾病予防 教室等	その他の 健康教育	運動指導	生活 習慣病	その 他の 疾病	運動指導	その他の指 導（一般）
29	651	9,712	2,741	263	875	832	128	3,291	852	1,577
30	693	9,479	2,896	30	966	1,637	111	3,250	876	1,436
元	636	8,737	2,876	124	395	2,297	104	2,815	614	1,190
2	5	3,020	25	-	86	1,147	44	13	-	39

区分 年度	食事診断 (再掲)	訪問指導 (再掲)	組織育成 栄養関係 地区組織 等	国民健康・栄養調査			
				対象 世帯数	栄養摂取 状況調査	生活習慣 状況調査	身体 状況調査
29	1,770	11	45	6	5	7	3
30	1,677	2	61	-	-	-	-
元	1,403	7	58	2	2	3	3
2	0	5	0	-	-	-	-

（注）平成30年度の国民健康・栄養調査は、調査非該当区（健康部健康づくり課）

（注）国民健康・栄養調査は令和2年度、新型コロナウイルス感染症の影響等により中止。その他の事業も中止や縮小により減少。

(2) 集団給食施設指導等 (各年度末日現在)

区分 年度	給食施設指導				組織育成	
	個別指導		集団指導		集団給食 研究会	栄養展・ 健康展等 (延人員)
	巡回指導	栄養報告 等	管理 講習会	その他		
	施設	施設	施設	施設	人	延人員
29	42	370	332	0	69	1,127
30	39	323	300	0	66	1,343
元	47	224	241	0	50	1,255
2	12	366	81	0	-	-

(健康部健康づくり課)

(注) 集団給食研究会及び栄養展・健康展等は令和2年度、新型コロナウイルス感染症の影響等により中止。巡回指導及び管理講習会も中止や縮小により減少。

(3) 食品表示に関する相談・指導 (各年度末日現在)

区分 年度	特定保健 用食品等	食品表示 基準(保 健事項) 等	外食栄養 成分等表 示	その他
29	31	95	0	0
30	67	106	0	0
元	40	151	0	0
2	-	166	0	0

(健康部健康づくり課)

(注) 令和2年度より、特定保健用食品等の相談・指導は消費者庁が実施

(4) 集団給食施設数

(各年度末日現在)

区分 年度 ・区分	総数	学校	病院	介護老人 保健施設	老人保健 施設	児童福祉 施設	社会福祉 施設	寄宿舍	事業所	一般給食 センター	その他
29 特定給食 施設	172	59	8	3	7	30	0	1	62	1	1
29 その他 給食施設	128	3	7	0	13	34	9	2	32	0	28
30 特定給食 施設	178	57	8	3	6	35	0	1	66	0	2
30 その他 給食施設	131	2	7	0	9	36	8	2	30	0	37
元 特定給食 施設	173	57	8	3	6	32	0	1	65	0	1
元 その他 給食施設	138	4	7	0	14	40	8	2	31	0	32
2 特定給食 施設	160	54	9	3	6	32	0	0	55	0	1
2 その他 給食施設	141	1	5	0	12	47	8	3	33	0	32

(健康部健康づくり課)

4.4 歯科保健

(1) 歯科健康診査（歯周疾患検診）

（各年度末日現在）

区分 年度	受診者	異常なし	歯みがき指導	要 医 療				
				むし歯	歯周疾患	義歯関連	歯石除去	その他
29	2,969	294	346	972	1,360	274	1,123	35
30	2,891	323	347	865	1,355	298	1,013	28
元	2,866	326	291	850	1,311	298	1,012	43
2	2,842	323	319	841	1,350	236	971	27

（健康部健康づくり課）

(2) 歯科健診及び保健指導等

（各年度末日現在）

区分 年度	総 数	集団健診・相談			個別 健診・相談			健康教育		
		一歳六か月児歯科健診	三歳児歯科健診	歯科衛生相談	歯と口の健康チェック ※実人数	妊婦歯科健康診査	産婦歯科相談	母親学級時集団	三～四か月児健診時集団	その他
29	19,747	1,979	2,041	2,955	3,489	948	1,241	376	2,640	4,078
30	19,393	2,027	2,166	3,059	3,720	979	1,136	404	2,380	3,522
元	17,762	1,852	2,145	2,616	3,672	916	1,019	341	2,189	3,012
2	9,534	1,912	2,212	781	3,609	893	-	-	-	127

（健康部健康づくり課）

（注）産婦歯科相談、母親学級時集団、三～四か月児健診時集団は令和2年度、新型コロナウイルス感染症拡大防止のため中止。

（注）歯科衛生相談及び健康教育（その他）は令和2年度、新型コロナウイルス感染症感染拡大防止のため上半期は中止、下半期は縮小して再開。

4.5 急患対策事業

（各年度末日現在）

区分 年度	テレホンセンター	休日診療	休日夜間診療	休日歯科診療		小児平日・土曜日夜間診療
				区民	その他	
29	4,053	3,417	1,071	258	137	1,044
30	4,069	3,361	942	270	144	1,545
元	3,713	3,058	843	346	126	1,350
2	1,375	547	136	238	62	290

（健康部健康政策課）

（注）「小児平日・土曜日夜間診療」は、平成28年7月から国立国際医療研究センター病院内で開始。

（平成29年度までは平日夜間のみ実施。平成30年度から土曜日夜間の診療開始。）

（注）小児平日・土曜日夜間診療は令和2年度、新型コロナウイルス感染症拡大防止のため4月8日から5月16日まで休止。

4.6 訪問看護ステーション

(1) 訪問看護利用者数

（各年度末日現在）

区分 年度	利用者実人員												利用者 延件数
	介護保険法			高齢者医療確保法			健康保険法			合計			
	男	女	計	男	女	計	男	女	計	男	女	計	
29	2	9	11	0	1	1	1	7	8	3	17	20	1,129
30	2	7	9	1	2	3	0	6	6	3	15	18	837
元	2	6	8	1	0	1	0	6	6	3	12	15	472

（注）訪問看護ステーション（訪問看護事業）は、令和2年3月31日をもって閉鎖。

（健康部健康政策課）

(2) 要介護認定訪問調査数

(各年度末日現在)

区分	総数
年度	件
29	149
30	145
元	167

(健康部健康政策課)

(3) ケアプラン作成数

(各年度末日現在)

区分	要介護度別内訳					年間延 件数
	要介護1	要介護2	要介護3	要介護4	要介護5	
年度						件
29	14	34	0	5	51	104
30	12	24	0	12	40	88
元	5	15	0	6	28	54

(健康部健康政策課)

(注) 訪問看護ステーション(居宅介護支援事業)は、令和2年3月31日をもって閉鎖。

4.7 検査の自区内処理

(各年度末日現在)

検査部門	検査区分	29		30		元		2	
		検体数	検査数	検体数	検査数	検体数	検査数	検体数	検査数
細菌	食品細菌検査	818	8,413	761	7,667	729	7,556	645	6,700
	おしぼり検査	18	90	12	60	12	60	6	30
	砂場の寄生虫卵検査	10	20	10	20	10	20	10	20
	GLP検査	286	387	311	413	291	389	237	318
	レジオネラ検査	3	3	0	0	0	0	0	0
放射性物質	給食等の放射性物質測定検査	88	88	72	72	89	89	81	81
ウイルス	蚊のウイルス検査	46	138	31	93	35	105	53	159

(注) GLP検査とは、試験検査が検査管理基準に基づき適正に行われ、かつ、その結果が信頼できるデータであることを確認するために必要な精度管理検査である。(健康部衛生課)

4.8 実習生の指導

(各年度末日現在)

区分	保健師・助産師・看護師学生		管理栄養士学生		医師臨床研修等		歯科医師臨床研修		その他	
	受入日数	実習生数	受入日数	実習生数	受入日数	実習生数	受入日数	実習生数	受入日数	実習生数
年度	日	人	日	人	日	人	日	人	日	人
29	166	66	24	23	17	13	20	3	24	52
30	134	63	21	24	91	11	20	4	21	56
元	130	56	24	23	47	9	23	4	22	66
2	58	220*	9	8	101	4	-	-	1	11

(注) 実習生数は、実人数で集計。

(健康部健康政策課)

(注) 歯科医師臨床研修生・歯科衛生士学生(その他)の受入は令和2年度、新型コロナウイルス感染症拡大防止のため中止。

※ 令和2年度は、看護師学生に対する講義の対象校が増えたため。

4.9 患者の声相談窓口

(1) 受付件数

(各年度末日現在)

区分	相談・苦情件数			主な相談・苦情内容
	総数	相談	苦情	
年度	件	件	件	
29	541	341	200	医療機関の紹介・案内 健康や病気の相談 医療行為・医療内容
30	560	340	220	
元	497	328	169	
2	405	252	153	

(健康部衛生課)

(2) 医療安全講習会

年度	29	30	元	2
受講者数	人	人	人	人
	20	21	10	-

(健康部衛生課)

(注) 医療安全講習会は令和2年度、新型コロナウイルス感染症拡大防止のため中止

50 在宅医療支援

(1) 緊急一時入院病床確保事業利用状況 (各年度末日現在)

区分 年度	利用延人員			
	総数	JCHO東京新宿 メディカルセンター	JCHO東京山手 メディカルセンター	東京都保健医療公社 大久保病院
	人	人	人	人
29	141	20	76	45
30	138	23	81	34
元	130	18	67	45
2	94	5	79	10

(健康部健康政策課)

(2) 在宅医療相談窓口

(各年度末日現在)

区分 年度	相談者数		内訳 (延数)			
	相談者 (実数)	相談者 (延数)	療養者 (本人)	療養者 (家族)	関係機関	その他
	人	人	人	人	人	人
29	185	409	49	75	261	24
30	243	564	63	151	322	28
元	201	535	129	137	253	16
2	297	643	164	99	315	65

(健康部健康政策課)

(3) がん療養相談窓口

(各年度末日現在)

区分 年度	相談者数		内訳 (延数)			
	相談者 (実数)	相談者 (延数)	療養者 (本人)	療養者 (家族)	関係機関	その他
	人	人	人	人	人	人
29	46	100	50	19	24	7
30	55	133	66	46	19	2
元	42	118	73	39	6	0
2	42	165	123	31	7	4

(健康部健康政策課)

(4) 在宅人工呼吸器使用者災害時個別支援計画作成支援

(各年度末日現在)

区分 年度	計画所持者	計画所持者 (内訳)		
	総数	新規	更新	未更新
	人	人	人	人
29	20	3	16	1
30	22	3	16	3
元	26	5	20	1
2	30	4	23	3

(健康部健康政策課)

5 区民

1 住民基本台帳事務取扱件数 (各年度末日現在)

年度	区分	住民異動届出件数	住民票発行数	台帳閲覧件数
		件	件	件
29		104,134	312,376	1,649
30		104,587	314,144	1,838
元		104,212	305,456	1,387
2		97,067	318,603	1,097

(地域振興部戸籍住民課)

2 印鑑登録・証明書の発行数 (各年度末日現在)

年度	区分	印鑑登録数	印鑑証明書発行数
		件	件
29		18,765	117,487
30		18,370	116,083
元		17,956	113,643
2		18,432	120,238

(地域振興部戸籍住民課)

3 戸籍取扱件数 (各年度末日現在)

年度	区分	出生	死亡	婚姻	離婚
		件	件	件	件
29		4,754	5,934	5,952	1,331
30		4,636	6,157	5,991	1,280
元		4,543	5,987	6,555	1,339
2		4,432	6,189	4,868	1,170

(地域振興部戸籍住民課)

4 戸籍に関する付帯事務取扱件数 (各年度末日現在)

年度	区分	戸籍全部事項・ 個人事項等 諸証明	身分証明	埋火葬許可	改葬許可
		件	件	件	件
29		166,268	5,058	3,038	204
30		168,422	5,026	3,028	150
元		164,889	4,683	3,105	250
2		149,266	4,676	3,136	171

(地域振興部戸籍住民課)

5 各種相談実績

(各年度末日現在)

区分 年度	総数	法律 相談	交通事 故相談	人権・ 身の上 相談	行政 相談	区民 相談	外国人 相談
	件	件	件	件	件	件	件
29	8,066	1,117	40	17	23	1,764	5,105
30	7,334	1,279	35	18	29	1,487	4,486
元	7,154	1,263	44	13	19	1,513	4,302
2	8,548	1,013	39	4	14	2,690	4,788

(総合政策部区政情報課・総務部総務課・地域振興部多文化共生推進課)

(注) 人権・身の上相談は令和2年度、新型コロナウイルス感染症拡大防止のため9月から中止

6 法律相談実績

(各年度末日現在)

区分 年度	総数	結婚	離婚	相続	扶養	養子	戸籍	土地・ 家屋
	件	件	件	件	件	件	件	件
29	1,117	0	81	244	6	6	3	179
30	1,279	8	77	289	5	6	4	247
元	1,263	6	83	291	9	1	5	249
2	1,013	5	66	205	9	2	3	211

区分 年度	金銭	民事	商事	刑事	労働	その他
	件	件	件	件	件	件
29	128	142	7	26	23	272
30	171	168	7	20	43	234
元	135	155	8	11	35	275
2	110	124	13	18	38	209

(総合政策部区政情報課)

7 区民相談実績

(各年度末日現在)

区分 年度	総数	区関係	都関係	国関係	他自治体関係	生活上の問題	施設等案内	その他
29	1,764	769	24	18	7	281	5	660
30	1,487	613	19	14	1	253	2	585
元	1,513	675	20	18	14	219	4	563
2	2,690	1,267	91	113	17	325	5	872

(総合政策部政情報課)

8 区民の声委員会苦情申立て等の受付状況

(各年度末日現在)

区分 年度	苦情申立書に基づき申立て	電話・来庁による苦情の問い合わせ	所管外のもの	計
	件	件	件	件
29	12	15	2	29
30	12	27	10	49
元	9	15	2	26
2	14	17	2	33

(総合政策部政情報課)

9 悩みごと相談室相談件数

(各年度末日現在)

区分 年度	総数	自分自身のこと	夫婦関係	男女間の問題	家族関係	対人関係	職業・仕事	健康のこと	生活・経済	その他
	件	件	件	件	件	件	件	件	件	件
29	1,629	355	226	99	394	118	188	58	66	125
30	1,681	373	202	75	391	135	177	60	92	176
元	1,546	347	168	35	304	111	155	69	73	284
2	1,898	501	175	45	274	233	186	188	75	221

区分 年度	DV	セクシュアルハラスメント	パワーハラスメント
	件	件	件
29	(99)	(11)	(20)
30	(113)	(17)	(12)
元	(77)	(3)	(17)
2	(59)	(21)	(19)

(注)DV(配偶者等からの暴力)、セクシュアルハラスメント、パワーハラスメントは再掲のため()書きで表示

(子ども家庭部男女共同参画課)

10 情報公開制度運用状況

(各年度末日現在)

区分 年度	公開請求(申出) A	公開・非公開の内訳				公開率 $\frac{B+C}{A-E}$ %
		公開 B	部分公開 C	非公開・不存在・存否応答拒否 D	未決定等 E	
	件	件	件	件	件	
29	272	135	100	28	9	89.4
30	388	143	124	112	9	70.4
元	264	140	96	11	17	95.5
2	280	141	97	15	27	94.1

(注)前年度請求で次年度決定のものは、次年度に計上

(総合政策部政情報課)

1.1 個人情報保護制度運用状況

(各年度末日現在)

区分 年度	開示請求 A	決定の内容				開示率 B+C A-E	自己情報訂正・ 利用停止等請求	決定の内容					
		開示 B	一部開示 C	非開示・ 不存在・ 存否応答 拒否 D	未決定 等 E			訂正		利用停止			
								訂正		削除		利用中止	
								応じる	応じない	応じる	応じない	応じる	応じない
29	194	87	42	60	5	68.3	0	0	0	0	0	0	0
30	165	82	37	40	6	74.8	0	0	0	0	0	0	0
元	149	88	26	32	3	78.1	0	0	0	0	0	0	0
2	129	74	17	34	4	72.8	0	0	0	0	0	0	0

(注) 前年度請求で次年度決定のものは、次年度に計上

(総合政策部政情情報課)

1.2 消費者相談件数

(1) 相談内容

(各年度末日現在)

区分 年度	総数	教養 娯楽品	被服品	金融・ 保険 サービス	教養・ 娯楽 サービス	土地・ 建物・ 設備	住居品	他の 役務	保健 衛生品	運輸・ 通信 サービス	保健・ 福祉 サービス	その他
		件	件	件	件	件	件	件	件	件	件	件
29	3,480	269	194	208	198	518	142	214	127	801	192	617
30	3,862	236	190	219	230	540	124	211	125	702	253	1,032
元	※相談内容の区分をPI0-NET(全国消費生活情報ネットワークシステム)により分類される、商品・役務別分類の区分にして、以下の表のとおりに変更する。											
区分 年度	総数	レンタル・リース・賃借	商品一般	放送・コンテンツ等	役務その他	健康食品	移動通信サービス	化粧品	インターネット通信サービス	教室・講座	紳士・婦人洋服	その他
		件	件	件	件	件	件	件	件	件	件	件
29	3,480	357	162	494	157	82	134	86	113	90	55	1,750
30	3,862	375	556	386	155	79	133	90	109	122	50	1,807
元	4,140	400	439	296	208	195	136	114	129	116	79	2,028
2	4,389	450	289	285	213	200	156	139	122	116	114	2,305

(文化観光産業部消費生活就労支援課)

(注) 相談内容の区分は、令和2年度の上位10項目を記載。

(2) 相談者年代別

(各年度末日現在)

区分 年度	総数	10代以下	20代	30代	40代	50代	60代	70代以上	不明	団体等
		人	人	人	人	人	人	人	人	件
29	3,480	45	408	482	457	462	384	473	518	251
30	3,862	42	453	512	548	498	577	687	290	255
元	4,140	50	477	590	601	532	535	723	296	336
2	4,389	66	548	689	663	603	462	615	381	362

(文化観光産業部消費生活就労支援課)

(3) 相談者職業別

(各年度末日現在)

区分 年度	総数	給与生活者	家事従事者	自営・自由業	学生	法人・その他	無職
		人	人	人	人	人	人
29	3,480	1,294	375	334	136	739	602
30	3,862	1,489	627	313	144	564	725
元	4,140	1,587	568	366	174	657	788
2	4,389	1,760	462	443	178	794	752

(文化観光産業部消費生活就労支援課)

1.3 税務相談件数(税理士会協力)

(各年度末日現在)

区分 年度	実施回数	相談者数
	回	人
29	24	156
30	24	180
元	24	198
2	22	194

(総務部税務課)

(注) 相談日 毎月第1・第3火曜日午後1時30分から4時まで。

(注) 令和2年度は新型コロナウイルス感染症拡大防止のため6月は中止。7月からは電話相談により実施。

14 地価公示価格

(1) 住宅地

(各年1月1日現在)

(単位:価格 円/㎡・対前年比 %・地積 ㎡)

標準地 番号	標準地 所在及び地番	住居表示	3年価格	2年価格	対前 年比	地積	前面道路の状況	用途容積 (地域、指定建ぺい率、 指定容積率)	
								1住居	60 300
新宿1	大久保1-219-4	大久保1-14-7	600,000	600,000	0.0%	230	西 2.4m区道	1住居	60 300
2	市谷左内町22		1,070,000	1,080,000	-0.9%	290	南西6m区道	1住居	60 300
3	西早稲田2-656-6	西早稲田2-19-2	1,000,000	1,010,000	-1.0%	103	南 20m都道、西側道	1住居	60 400
4	大京町6-8		894,000	896,000	-0.2%	201	北 3.7m区道	1中専	60 300
5	北新宿4-22-30	北新宿4-22-16	710,000	713,000	-0.4%	161	東 6m区道	1住居	60 400
6	下落合4-604-6	下落合4-17-4	644,000	650,000	-0.9%	317	南 3.5m区道	1低専	60 150
7	中落合4-1680-137外	中落合4-8-30	581,000	584,000	-0.5%	175	西 5.3m区道	1低専	50 100
8	下落合2-417-21	下落合2-18-11	969,000	972,000	-0.3%	396	北 5.4m区道	1低専	60 150
9	西新宿5-498-2	西新宿5-15-4	752,000	753,000	-0.1%	132	南 4m区道	2住居	60 300
10	矢来町35-5		860,000	861,000	-0.1%	115	北 4.1m区道	1中専	60 300
11	西落合3-158-6	西落合3-17-5	618,000	622,000	-0.6%	314	西 6.1m区道	1低専	50 100
12	早稲田鶴巻町523-6		779,000	782,000	-0.4%	197	南西 6m区道	2住居	60 400
13	新宿6-438-6	新宿6-3-11	825,000	830,000	-0.6%	212	西 6m区道	1住居	60 300
14	四谷三栄町15-6	四谷三栄町14-26	790,000	794,000	-0.5%	236	北東 3.1m区道	1中専	60 300
15	北新宿1-362-26	北新宿1-27-5	656,000	659,000	-0.5%	169	南西 4.3m区道	1中専	60 300
16	上落合1-517-8	上落合1-28-9	580,000	585,000	-0.9%	250	北 3m区道	1住居	60 300
17	高田馬場1-182-32外	高田馬場1-21-21	743,000	749,000	-0.8%	205	北 3.7m区道	1中専	60 300
18	赤城下町69-2外		676,000	—	—	140	東 2.2m区道	2住居	60 300
19	喜久井町34-58		707,000	711,000	-0.6%	146	北西 4m区道、北東側道	1中専	60 300
20	市谷仲之町13	市谷仲之町2-7	1,150,000	1,150,000	0.0%	1,688	南 5.7m区道	2中専	60 300
21	南元町4-49		1,310,000	1,310,000	0.0%	2,199	西 6m区道、四方路	2中専	60 300
22	中町32-1		1,050,000	1,060,000	-0.9%	322	南東 5.6m区道	1中専	60 300
23	高田馬場4-696-12外	高田馬場4-32-10	725,000	728,000	-0.4%	192	南西 5.8m区道	1中専	60 300
24	西早稲田2-35-5	西早稲田2-18-35	687,000	700,000	-1.9%	130	東 3.8m区道	1中専	60 300
25	富久町59-208	富久町32-6	715,000	718,000	-0.4%	86	北 4m区道	1中専	60 300
26	若葉1-19-18		893,000	896,000	-0.3%	140	西 4.2m区道	1中専	60 300
27	愛住町7-12		871,000	875,000	-0.5%	102	東 3.9m区道	2中専	60 300
28	余丁町52-8	余丁町12-24	753,000	755,000	-0.3%	201	北東 4m区道	1中専	60 300
29	中井2-2152-10	中井2-27-13	579,000	583,000	-0.7%	161	北 3.7m区道	1低専	50 100

(都市計画部防災都市づくり課)

(2) 商業地

(各年1月1日現在)

(単位:価格 円/㎡・対前年比 %・地積 ㎡)

標準地 番号	標準 所在地及び地番	住居表示	3年価格	2年価格	対前 年比	地積	前面道路の状況	用途容積 (地域、指定建ぺい率、指定 容積率)	
5-1	歌舞伎町1-52-8外	歌舞伎町1-1-16	8,370,000	9,300,000	-10.0%	401	南 40m都道	商業	80 900
5-2	余丁町24-4	余丁町6-23	1,200,000	1,220,000	-1.6%	224	北東 25m都道	近商	80 400
5-3	新宿2-78-1外	新宿2-5-10	5,720,000	5,840,000	-2.1%	886	北 22m区道、背面道	商業	80 800
5-4	西新宿7-737-14外	西新宿7-1-12	6,520,000	6,650,000	-2.0%	314	西 20m区道、背面道	商業	80 700
5-5	西新宿1-7-3	西新宿1-7-1	20,300,000	21,000,000	-3.3%	1,092	東(駅前広場)都道、北側道	商業	80 1000
5-6	高田馬場2-140-13外	高田馬場2-8-4	2,130,000	2,180,000	-2.3%	204	南 22m都道	商業	80 600
5-7	四谷三栄町9-9	四谷三栄町4-10	1,410,000	1,440,000	-2.1%	234	北東 11m区道	近商	80 400
5-8	四谷3-1-8		4,000,000	4,100,000	-2.4%	533	北 40m国道、背面道	商業	80 700
5-9	西新宿2-6	西新宿2-6-1	13,000,000	13,500,000	-3.7%	14,445	南 40m都道、四方路	商業	80 1000
5-10	高田馬場1-302-15	高田馬場1-27-6	3,830,000	3,870,000	-1.0%	149	西 15m区道	商業	80 700
5-11	神楽坂2-12-18		2,830,000	2,870,000	-1.4%	126	南西 10.9m区道	商業	80 500
5-12	山吹町331-8		1,190,000	1,200,000	-0.8%	169	北 30m区道、東側道	商業	80 500
5-13	若松町110-3	若松町33-9	1,470,000	1,480,000	-0.7%	236	南 15m都道、西側道	商業	80 500
5-14	百人町1-193-5	百人町1-16-14	2,290,000	2,360,000	-3.0%	148	北 16m都道	商業	80 500
5-15	新宿3-5-2外	新宿3-5-4	17,700,000	19,500,000	-9.2%	972	北西 22m都道、背面道	商業	80 800
5-16	下落合3-484-5	下落合3-12-20	994,000	1,010,000	-1.6%	218	北 18m都道	商業	80 400
5-17	新宿3-107-14	新宿3-28-9	17,100,000	19,000,000	-10.0%	327	西 11m区道、北側道	商業	80 800
5-18	歌舞伎町2-438-11	歌舞伎町2-21-6	1,250,000	1,390,000	-10.1%	115	西 8m区道	商業	80 600
5-19	舟町4-8		1,110,000	1,120,000	-0.9%	66	東 6.7m区道	商業	80 400
5-20	大久保2-16-8外	大久保2-5-23	2,380,000	2,440,000	-2.5%	287	東 27m都道	商業	80 600
5-21	北新宿1-300-6	北新宿1-20-10	1,480,000	1,500,000	-1.3%	238	南 30m都道	商業	80 500
5-22	新宿1-31-28	新宿1-31-16	1,570,000	1,630,000	-3.7%	113	東 8m区道	商業	80 600
5-23	新宿5-127-104	新宿5-10-15	1,280,000	1,310,000	-2.3%	201	北 9m区道、東側道	商業	80 600
5-24	新宿3-30-13外	新宿3-30-11	34,600,000	36,800,000	-6.0%	741	北東 22m区道、三方路	商業	80 800
5-25	歌舞伎町2-429-11	歌舞伎町2-10-7	2,010,000	2,240,000	-10.3%	335	西 15m区道	商業	80 600
5-26	西新宿8-139-17	西新宿8-3-39	962,000	979,000	-1.7%	303	南東 3.8m区道	商業	80 500
5-27	中落合3-1556-1外	中落合3-29-12	815,000	820,000	-0.6%	217	北 15m都道	近商	80 400
5-28	大京町31-1外		1,420,000	1,430,000	-0.7%	272	北西 22m都道、背面道	近商	80 400
5-29	上落合2-524-17	上落合2-11-1	900,000	905,000	-0.6%	107	南 15m都道	近商	80 400
5-30	新宿3-6-19	新宿3-6-11	2,560,000	2,710,000	-5.5%	101	南東 6m区道	商業	80 800
5-31	高田馬場3-360-12	高田馬場3-22-3	1,330,000	1,360,000	-2.2%	129	南 16m都道	商業	80 500
5-32	馬場下町62-17外		1,670,000	1,720,000	-2.9%	141	南西 22m都道	近商	80 400
5-33	水道町52-8外	水道町4-22	1,270,000	1,300,000	-2.3%	261	北 27m都道、三方路	商業	80 500
5-34	四谷坂町26-23	四谷坂町12-19	1,950,000	2,000,000	-2.5%	200	北東 36m都道	商業	80 600
5-35	新宿3-807-1外	新宿3-24-1	36,500,000	37,900,000	-3.7%	1,245	南西(駅前広場)都道、三方路	商業	80 900
5-36	市谷砂土原町2-7-1		1,420,000	1,450,000	-2.1%	220	北東 11m区道	近商	80 400
5-37	四谷1-9-2外		5,400,000	5,540,000	-2.5%	131	北 40m国道、背面道	商業	80 700
5-38	西新宿1-12-17	西新宿1-12-3	7,380,000	8,030,000	-8.1%	263	東 8m区道	商業	80 1000
5-39	神楽坂3-1-16		1,400,000	1,450,000	-3.4%	123	北東 9m区道	商業	80 500
5-40	北新宿1-353-61	北新宿1-12-12	1,020,000	1,040,000	-1.9%	177	北 11m都道	近商	80 400
5-41	西新宿4-289-10	西新宿4-16-2	984,000	997,000	-1.3%	369	東 5m区道	商業	80 400
5-42	西早稲田1-410-160外	西早稲田1-23-15	933,000	943,000	-1.1%	209	南 30.5m都道	商業	80 500
5-43	高田馬場3-161-8	高田馬場3-2-15	1,330,000	1,360,000	-2.2%	197	北東 5.5m区道	商業	80 400
5-44	住吉町16-5外	住吉町8-25	1,150,000	1,170,000	-1.7%	123	南西 7.6m区道	近商	80 400
5-45	信濃町8-16外		2,340,000	2,380,000	-1.7%	356	東 27m都道	商業	80 500
5-46	神楽坂6-64		1,800,000	1,850,000	-2.7%	215	北東 12m都道、北西側道	商業	80 500
5-47	西新宿4-375-21外	西新宿4-4-15	2,480,000	2,500,000	-0.8%	171	北西 20m都道	商業	80 600
5-48	新宿2-10-13外	新宿2-10-6	2,390,000	2,490,000	-4.0%	84	北西 10.8m区道	商業	80 700
5-49	市谷本村町9-1外	市谷本村町2-5	2,350,000	2,400,000	-2.1%	434	南東 24m都道	商業	80 600

(都市計画部防災都市づくり課)

15 新宿区区民意識調査結果

区分 年度	第1位	第2位	第3位	第4位	第5位
29	高齢者福祉の充実 32.5%	防犯・地域安全対策 29.8%	子育て支援 (少子化対策) 21.9%	震災・水害対策 20.8%	低所得者への支援 13.4%
30	高齢者福祉の充実 32.6%	防犯・地域安全対策 29.7%	震災・水害対策 22.8%	子育て支援 (少子化対策) 19.7%	低所得者への支援 11.9%
元	高齢者福祉の充実 32.8%	防犯・地域安全対策 31.1%	子育て支援 (少子化対策) 20.8%	震災・水害対策 19.0%	低所得者への支援 12.5%
2	防犯・地域安全対策 27.5%	高齢者福祉の充実 25.7%	感染症対策 23.2%	震災・水害対策 20.6%	子育て支援 (少子化対策) 15.5%

(注) 年度別実施要望施策上位5位まで。

(総合政策部政情課)

16 パブリック・コメント制度実施状況

(各年度末日現在)

内容 年度	区の総合的な施策に 関する計画等	各行政分野の施策の 基本方針等を定める 計画等	区政運営に関する基 本的な方針を定める 条例の制定等の案の 作成	その他区長が必要と 認めたもの	合 計
	件	件	件	件	件
29	3	13	0	3	19
30	0	3	1	0	4
元	0	3	3	3	9
2	2	2	0	2	6

(総合政策部政情課)

17 コールセンター取扱件数

(1) 開庁時・閉庁時別件数

区分 年度	開庁時	閉庁時	合 計
29	43,105	6,598	49,703
30	43,063	6,539	49,602
元	41,033	7,229	48,262
2	44,601	9,253	53,854

(総合政策部政情課)

(2) コールセンター解決率

区分 年度	解決件数	解決率
29	49,359	99.3%
30	49,246	99.3%
元	47,911	99.3%
2	53,493	99.3%

(総合政策部政情課)

(3) FAQシステムトップページアクセス数

区分 年度	アクセス数
29	134,686
30	236,992
元	260,750
2	706,910

(総合政策部政情課)

6 商工業・事業所

1 産業大分類別事業所数及び従業者数

(平成28年6月1日現在)

産業大分類	区分	従業者規模別事業所数								出向・派遣従業者のみの事業所数	従業者数
		総数	1～4人	5～9人	10～19人	20～29人	30～49人	50～99人	100人以上		
総数	所	32,274	15,374	6,730	4,687	1,829	1,504	1,032	959	159	651,285
農業、林業	所	13	6	6	1	-	-	-	-	-	58
鉱業、採石業、砂利採取業	所	4	2	1	-	1	-	-	-	-	30
建設業	所	1,163	505	256	161	66	55	60	58	2	32,185
製造業	所	1,234	662	244	148	69	50	28	25	8	21,622
電気・ガス・熱供給・水道業	所	22	3	3	3	-	1	5	5	2	2,308
情報通信業	所	2,137	774	414	324	171	149	151	147	7	82,352
運輸業、郵便業	所	299	117	47	58	25	19	16	16	1	9,445
卸売業、小売業	所	6,339	2,715	1,573	1,072	368	242	172	148	49	104,269
金融業、保険業	所	727	165	102	159	63	100	70	60	8	34,288
不動産業、物品賃貸業	所	3,467	2,545	501	200	59	58	40	54	10	38,392
学術研究、専門・技術サービス業	所	3,448	2,100	672	343	99	98	75	55	6	40,864
宿泊業、飲食サービス業	所	6,046	2,464	1,357	1,190	518	358	111	35	13	76,766
生活関連サービス業、娯楽業	所	2,090	1,179	416	246	100	65	42	29	13	22,779
教育、学習支援業	所	913	367	176	140	61	64	66	34	5	25,028
医療、福祉	所	1,800	714	515	318	74	89	49	40	1	36,533
複合サービス事業	所	64	8	29	24	2	-	-	1	-	931
サービス業 (他に分類されないもの)	所	2,508	1,048	418	300	153	156	147	252	34	123,435
公務 (他に分類されるものを除く)	所	-	-	-	-	-	-	-	-	-	-

資料：総務省統計局「平成28年経済センサス-活動調査報告」

(地域振興部地域コミュニティ課)

(注) 経済センサス活動調査では公務は調査対象外のため数値の記載がない。

2 製造業事業所数、従業者数及び製造品出荷額等

(平成29年6月1日、平成30年6月1日、令和元年6月1日現在)

年次・従業者規模	区分	事業所数	従業者数			現金給与総額	原材料使用額等	製造品出荷額等	付加価値額 (29人以下は粗付加価値額)
			総数	常用労働者	個人事業主及び家族従業者				
		所	人	人	人	万円	万円	万円	万円
29年		259	5,742	5,747	4	2,626,578	5,375,889	10,222,786	4,261,477
30年		247	5,986	6,080	2	2,743,211	5,441,410	10,497,973	4,564,411
元年		233	5,428	5,511	3	2,593,193	5,478,867	10,489,978	4,533,281
4～9人		118	727	724	3	246,617	349,588	790,258	408,028
10～19人		54	759	837	-	310,041	2,395,602	3,342,980	877,201
20～29人		24	592	595	-	296,162	473,261	1,008,129	495,876
30～49人		18	673	674	-	336,051	624,750	1,299,261	595,764
50～99人		15	1,033	1,037	-	434,080	951,930	1,900,963	828,899
100～199人		3	428	428	-	x	x	x	x
200～299人		-	-	-	-	-	-	-	-
300～499人		-	-	-	-	-	-	-	-
500～999人		-	-	-	-	-	-	-	-
1,000人以上		1	1,216	1,216	-	x	x	x	x

資料：東京都総務局統計部「2017 東京の工業」「2018 東京の工業」「2019 東京の工業」(地域振興部地域コミュニティ課)

(注) 表中×は秘密を保持するため公表を控えた数値。

3 産業中分類別製造業事業所数、従業者数及び製造品出荷額等

(令和元年6月1日現在)

産業中分類	区分	従業者規模別事業所数			従業者数	製造品 出荷額等
		総数	4~29人	30人以上		
総数		所 233	所 196	所 37	人 5,428	万円 10,489,978
食料品製造業		12	10	2	220	314,875
飲料・たばこ・飼料製造業		2	2	-	37	x
繊維工業		9	9	-	69	56,350
木材・木製品製造業		-	-	-	-	-
家具・装備品製造業		3	3	-	12	7,532
パルプ・紙・紙加工品製造業		14	12	2	221	482,975
印刷・同関連産業		159	128	31	4,363	8,652,528
化学工業		2	2	-	20	x
プラスチック製品製造業		3	3	-	46	80,727
ゴム製品製造業		-	-	-	-	-
なめし革・同製品・毛皮製造業		-	-	-	-	-
窯業・土石製品製造業		-	-	-	-	-
非鉄金属製造業		-	-	-	-	-
金属製品製造業		6	6	-	70	58,840
はん用機械器具製造業		-	-	-	-	-
生産用機械器具製造業		2	2	-	28	x
業務用機械器具製造業		4	3	1	98	282,547
電子部品・デバイス・電子回路製造業		3	3	-	19	21,101
電気機械器具製造業		3	3	-	36	95,346
情報通信機械器具製造業		3	2	1	119	232,631
輸送用機械器具製造業		-	-	-	-	-
その他の製造業		8	8	-	70	93,117

資料：東京都総務局統計部「2019 東京の工業」

(地域振興部地域コミュニティ課)

(注) 表中Xは秘密を保持するため公表を控えた数値。

4 飲食店の事業所数及び従業者数

(平成21年7月1日、平成24年2月1日、
平成26年7月1日、平成28年6月1日現在)

年次・ 産業中分類	区分	従業者規模別事業所数						派遣・下 請のみ	従業者数
		総数	1~4人	5~9人	10~19人	20~29人	30人 以上		
21年(経済センサス基礎調査) 飲食店		所 6,465	所 2,908	所 1,420	所 1,147	所 500	所 477	所 13	人 69,773
24年(経済センサス活動調査) 飲食店		5,795	2,546	1,302	1,110	464	357	16	72,220
26年(経済センサス基礎調査) 飲食店		5,708	2,444	1,317	1,078	461	396	12	64,077
28年(経済センサス活動調査) 飲食店		5,569	2,332	1,209	1,092	473	454	9	66,160

(地域振興部地域コミュニティ課)

資料：総務省統計局「経済センサス-基礎調査報告」、「経済センサス-活動調査報告」

5 事業所（23区における新宿区の位置）

（平成28年6月1日現在）

区分 区名	事業所数		従業者数		1事業所 当たり 従業者数	1km ² 当たり 事業所数	1km ² 当たり 従業者数	面積
	実数	構成比	実数	構成比				
区部総数	494,337	100.0	7,550,364	100.0	15.3	789	12,046	626.79
千代田区	31,065	6.3	942,339	12.5	30.3	2,664	80,818	11.66
中央区	35,745	7.2	755,348	10.0	21.1	3,501	73,981	10.21
港区	37,116	7.5	989,196	13.1	26.7	1,822	48,561	20.37
新宿区	32,274	6.5	651,285	8.6	20.2	1,771	35,746	18.22
文京区	13,018	2.6	206,165	2.7	15.8	1,153	18,261	11.29
台東区	22,770	4.6	227,175	3.0	10.0	2,252	22,470	10.11
墨田区	15,492	3.1	153,761	2.0	9.9	1,125	11,166	13.77
江東区	18,024	3.6	356,931	4.7	19.8	449	8,888	40.16
品川区	20,123	4.1	371,830	4.9	18.5	881	16,280	22.84
目黒区	11,389	2.3	122,466	1.6	10.8	776	8,348	14.67
大田区	29,497	6.0	349,551	4.6	11.9	486	5,754	60.75
世田谷区	27,034	5.5	262,689	3.5	9.7	466	4,525	58.05
渋谷区	29,816	6.0	515,503	6.8	17.3	1,973	34,117	15.11
中野区	12,068	2.4	121,982	1.6	10.1	774	7,824	15.59
杉並区	19,246	3.9	157,249	2.1	8.2	565	4,617	34.06
豊島区	18,962	3.8	259,658	3.4	13.7	1,457	19,958	13.01
北区	12,536	2.5	124,765	1.7	10.0	608	6,054	20.61
荒川区	9,060	1.8	75,404	1.0	8.3	892	7,422	10.16
板橋区	17,825	3.6	195,069	2.6	10.9	553	6,054	32.22
練馬区	20,278	4.1	172,477	2.3	8.5	422	3,587	48.08
足立区	23,557	4.8	215,361	2.9	9.1	442	4,044	53.25
葛飾区	16,636	3.4	128,556	1.7	7.7	478	3,694	34.80
江戸川区	20,228	4.1	176,836	2.3	8.7	405	3,544	49.90
境界未定地域	578	0.1	18,768	0.2	32.5

資料：総務省統計局「平成28年経済センサス-活動調査報告」（地域振興部地域コミュニティ課）

（注1）面積は、平成28年10月1日現在「全国道府市区町村別面積調」（国土地理院）による。
荒川河口部は、境界の一部が未定のため、江戸川区・江東区的面積にはこの面積は含まれないが、特別区部の合計には含まれる。

（注2）ここでの「事業所」とは、民営事業所のみをさす。

（注3）構成比の計については、小数点第2位で四捨五入しているため100%にならない場合がある。

6 事業所（23区における事業所数等の推移）

（平成21年7月1日、平成24年2月1日、平成26年7月1日、平成28年6月1日現在）

区分・ 区名	事業所数				従業者数			
	21年（基礎）	24年（活動）	26年（基礎）	28年（活動）	21年（基礎）	24年（活動）	26年（基礎）	28年（活動）
区部総数	553,684	498,735	525,404	494,337	7,902,039	7,211,906	7,854,417	7,550,364
千代田区	35,566	32,045	34,002	31,065	985,865	837,974	957,138	942,339
中央区	41,454	37,333	37,830	35,745	746,882	721,044	752,360	755,348
港区	42,664	37,209	39,301	37,116	1,028,331	952,499	1,006,194	989,196
新宿区	35,154	32,193	33,533	32,274	676,639	634,509	663,176	651,285
文京区	15,960	14,110	14,280	13,018	231,804	213,491	222,236	206,165
台東区	26,484	23,727	24,403	22,770	259,845	233,394	243,217	227,175
墨田区	18,084	16,181	16,853	15,492	178,134	168,493	175,841	153,761
江東区	20,294	18,402	19,056	18,024	345,754	332,564	368,756	356,931
品川区	22,584	20,103	21,558	20,123	370,716	350,674	408,683	371,830
目黒区	12,707	10,955	12,181	11,389	140,980	128,007	137,928	122,466
大田区	33,931	30,463	31,349	29,497	368,682	334,046	368,019	349,551
世田谷区	24,766	24,536	28,906	27,034	263,678	240,038	282,049	262,689
渋谷区	26,520	23,627	28,572	29,816	459,519	438,942	499,950	515,503
中野区	14,367	12,752	12,886	12,068	125,683	110,322	125,354	121,982
杉並区	21,762	19,926	20,542	19,246	180,285	160,099	169,734	157,249
豊島区	18,934	17,911	19,906	18,962	279,690	252,786	275,812	259,658
北区	15,060	13,366	13,637	12,536	143,112	125,613	135,929	124,765
荒川区	10,951	9,695	9,869	9,060	90,820	79,599	82,450	75,404
板橋区	21,062	18,669	19,310	17,825	212,996	190,303	209,682	195,069
練馬区	22,183	20,194	21,370	20,278	194,976	167,060	185,804	172,477
足立区	28,943	25,751	25,830	23,557	241,446	215,333	231,065	215,361
葛飾区	20,112	17,779	17,889	16,636	151,208	127,856	138,941	128,556
江戸川区	23,599	21,301	21,802	20,228	204,212	177,228	192,856	176,836
境界未定地域	543	507	539	578	21,225	20,032	21,243	18,768

（地域振興部地域コミュニティ課）

資料：総務省統計局「経済センサス-基礎調査報告」、「経済センサス-活動調査報告」

（注）平成28年・平成26年・平成24年は民営（国、地方公共団体以外）の事業所数である。

7 商業〔卸売・小売業〕（23区における事業所数等の推移）

（平成19年6月1日、平成24年2月1日、平成26年7月1日、平成28年6月1日現在）

区分・年次 区名	事業所数				従業者数			
	19年(本)	24年 (経済センサス活動調査)	26年 (経済センサス基礎調査)	28年 (経済センサス活動調査)	19年(本)	24年 (経済センサス活動調査)	26年 (経済センサス基礎調査)	28年 (経済センサス活動調査)
区部総数	店 119,223	店 81,989	店 97,293	店 108,741	人 1,412,451	人 1,072,610	人 1,360,899	人 1,586,122
千代田区	6,684	4,971	6,305	7,162	130,464	123,433	147,771	182,746
中央区	10,299	6,776	8,409	9,620	206,932	150,807	185,261	208,100
港区	6,789	4,442	5,723	6,872	141,540	118,825	174,569	212,313
新宿区	5,294	3,926	4,610	5,295	85,737	64,869	85,980	94,408
文京区	3,254	2,291	2,587	2,869	33,364	27,538	32,159	36,612
台東区	7,812	5,895	6,849	7,386	76,231	56,142	67,052	72,603
墨田区	4,583	3,098	3,596	3,840	40,940	27,608	34,104	37,756
江東区	4,550	3,322	3,545	4,249	56,356	47,665	55,594	69,012
品川区	4,441	3,129	3,882	4,348	59,955	53,394	71,219	89,156
目黒区	2,850	1,818	2,332	2,595	26,363	16,120	26,825	28,971
大田区	6,947	5,092	5,712	6,260	65,954	47,451	62,500	72,144
世田谷区	6,498	3,890	5,272	5,975	52,939	37,486	43,764	53,435
渋谷区	5,895	3,442	4,905	5,954	88,648	54,311	84,782	99,345
中野区	2,865	1,951	2,135	2,385	20,265	19,814	20,641	25,418
杉並区	4,764	3,128	3,470	3,908	32,931	23,606	26,685	30,641
豊島区	4,043	2,796	3,596	4,085	58,970	33,556	42,910	48,584
北区	3,578	2,449	2,616	2,750	24,298	17,902	22,318	25,350
荒川区	2,702	1,823	1,992	2,079	16,287	13,793	14,254	15,974
板橋区	4,580	2,910	3,354	3,663	36,828	26,762	32,824	36,819
練馬区	4,704	3,255	3,742	4,085	38,149	27,088	30,774	36,042
足立区	6,503	4,797	5,101	5,387	48,734	34,454	39,778	44,464
葛飾区	4,437	3,192	3,432	3,559	29,266	21,066	23,866	27,331
江戸川区	4,969	3,497	3,994	4,247	38,776	28,358	32,894	37,279
境界未定地域	182	99	134	168	2,524	562	2,375	1,619

区分・年次 区名	年間販売額			
	19年(本調査)	24年(経済センサス活動調査)	26年(経済センサス基礎調査)	28年(経済センサス活動調査)
区部総数	百万円 174,539,013	百万円 141,742,954	百万円 177,827,272	百万円 194,093,881
千代田区	42,649,974	40,784,391	53,185,546	49,645,713
中央区	42,262,766	29,374,935	31,066,429	35,956,880
港区	37,179,155	27,980,136	38,851,253	44,282,013
新宿区	5,307,428	5,376,669	5,988,117	6,679,079
文京区	2,490,874	2,089,495	2,399,625	2,965,482
台東区	4,934,625	4,285,137	4,714,536	5,282,805
墨田区	2,273,374	1,764,917	2,896,631	2,248,077
江東区	4,663,713	4,688,134	3,898,054	5,288,159
品川区	6,169,327	5,996,274	10,379,130	11,073,779
目黒区	1,052,208	841,819	1,187,909	1,369,083
大田区	5,549,182	2,721,531	5,811,355	7,434,916
世田谷区	1,569,968	1,731,530	1,254,000	2,106,895
渋谷区	5,890,925	4,384,413	5,583,588	6,758,931
中野区	1,186,136	823,121	979,073	1,277,003
杉並区	1,081,659	787,283	1,011,141	1,109,029
豊島区	1,954,756	1,871,837	2,097,235	2,559,349
北区	976,709	841,794	857,085	1,091,134
荒川区	544,830	581,029	513,997	650,600
板橋区	1,410,442	1,029,698	1,215,533	1,404,556
練馬区	1,092,534	924,159	912,547	1,106,231
足立区	1,880,295	1,333,263	1,370,828	1,629,344
葛飾区	740,336	630,858	640,239	878,157
江戸川区	1,217,896	881,798	964,323	1,173,220
境界未定地域	459,902	18,732	49,098	123,447

（地域振興部地域コミュニティ課）

資料：平成26年は総務省統計局「平成26年経済センサス-基礎調査報告」による。

平成28年、平成24年は総務省統計局「経済センサス-活動調査報告」による。

平成19年は東京都総務局統計部「商業統計調査報告（卸売・小売業）」による。

（注）必要事項の数値が得られた事業所のみを対象としている。

8 工業（23区における新宿区の位置）

（令和元年6月1日現在）

区分 区名	事業所数		従業者数		製造品出荷額等	
	実数	構成比	実数	構成比	実数	構成比
区部総数	7,425	100.0	134,800	100.0	292,111,298	100.0
千代田区	84	1.1	2,040	1.5	4,280,350	1.5
中央区	108	1.5	1,839	1.4	3,195,709	1.1
港区	72	1.0	1,162	0.9	3,037,532	1.0
新宿区	233	3.1	5,428	4.0	10,489,978	3.6
文京区	203	2.7	4,827	3.6	8,744,431	3.0
台東区	334	4.5	3,498	2.6	5,946,115	2.0
墨田区	666	9.0	12,108	9.0	29,504,853	10.1
江東区	438	5.9	8,806	6.5	27,248,687	9.3
品川区	308	4.1	5,178	3.8	9,903,392	3.4
目黒区	117	1.6	2,533	1.9	4,842,348	1.7
大田区	1,151	15.5	18,982	14.1	42,125,693	14.4
世田谷区	129	1.7	1,866	1.4	3,839,134	1.3
渋谷区	42	0.6	886	0.7	1,525,131	0.5
中野区	59	0.8	799	0.6	1,320,295	0.5
杉並区	90	1.2	1,265	0.9	2,289,649	0.8
豊島区	117	1.6	2,160	1.6	4,174,961	1.4
北区	224	3.0	8,539	6.3	17,523,812	6.0
荒川区	384	5.2	5,129	3.8	8,396,107	2.9
板橋区	559	7.5	14,581	10.8	35,261,953	12.1
練馬区	159	2.1	2,914	2.2	6,487,811	2.2
足立区	699	9.4	12,434	9.2	24,535,333	8.4
葛飾区	621	8.4	8,570	6.4	17,318,058	5.9
江戸川区	628	8.5	9,256	6.9	20,119,966	6.9

資料：東京都総務局統計部「2019 東京の工業」

（地域振興部地域コミュニティ課）

（注）構成比の計については、小数点第2位で四捨五入しているため100%にならない場合がある。

9 工業（23区における事業所数等の推移）

（平成30年6月1日、令和元年6月1日現在）

区分・ 年次 区名	事業所数		従業者数		製造品出荷額等	
	30年	元年	30年	元年	30年	元年
区部総数	7,837	7,425	138,638	134,800	291,295,370	292,111,298
千代田区	91	84	2,098	2,040	4,268,193	4,280,350
中央区	108	108	1,816	1,839	3,286,719	3,195,709
港区	84	72	1,279	1,162	3,068,374	3,037,532
新宿区	247	233	5,986	5,428	10,497,973	10,489,978
文京区	216	203	5,257	4,827	9,878,811	8,744,431
台東区	362	334	3,827	3,498	6,315,019	5,946,115
墨田区	703	666	12,187	12,108	26,576,924	29,504,853
江東区	469	438	9,242	8,806	27,773,378	27,248,687
品川区	322	308	5,216	5,178	9,400,327	9,903,392
目黒区	122	117	2,478	2,533	4,391,392	4,842,348
大田区	1,207	1,151	19,736	18,982	40,430,356	42,125,693
世田谷区	138	129	2,015	1,866	3,894,650	3,839,134
渋谷区	42	42	827	886	1,305,762	1,525,131
中野区	63	59	811	799	1,289,632	1,320,295
杉並区	88	90	1,081	1,265	1,720,876	2,289,649
豊島区	122	117	2,350	2,160	4,411,700	4,174,961
北区	236	224	8,399	8,539	17,074,780	17,523,812
荒川区	409	384	5,280	5,129	8,391,592	8,396,107
板橋区	589	559	14,889	14,581	37,825,193	35,261,953
練馬区	168	159	3,065	2,914	6,618,588	6,487,811
足立区	748	699	12,851	12,434	25,397,428	24,535,333
葛飾区	643	621	8,584	8,570	17,368,831	17,318,058
江戸川区	660	628	9,364	9,256	20,108,872	20,119,966

資料：東京都総務局統計部「2018 東京の工業」「2019 東京の工業」

（地域振興部地域コミュニティ課）

10 商工相談受付件数

(各年度末日現在)

区分 年度	総数	開業	転業	経営管理	販売	仕入・外注	店舗・設備	金融	取引
29	1,455	150	0	15	0	0	0	1,288	0
30	1,393	104	0	0	0	0	0	1,284	1
元	1,503	152	0	7	0	0	0	1,336	1
2	2,973	282	0	2	0	0	0	2,679	0

区分 年度	法規	労務	経理・財務	税務	業界情報	下請関係	企業組織化	企業高度化	その他
29	0	0	0	0	0	0	0	0	2
30	0	0	1	0	0	0	0	0	3
元	0	2	0	0	0	0	0	0	5
2	0	1	0	0	0	0	0	0	9

(文化観光産業部産業振興課)

11 倒産企業数及び負債額 (各年度末日現在)

区分 年度	倒産件数	負債額
29	106	19,166
30	94	9,630
元	94	12,548
2	87	17,339

資料：「東京商工リサーチ」 (文化観光産業部産業振興課)

(注) 負債額1千万円以上の倒産件数のみ。

12 内職相談及び内職あっせん状況 (各年度末日現在)

区分 年度	内職相談			求人件数	あっせん件数
	総数	来所	電話		
29	30	13	17	16	6
30	24	15	9	3	6
元	18	8	10	2	3
2	17	8	9	2	2

(公財) 新宿区勤労者・仕事支援センター

13 中小企業融資額

区分 年度	商工業資金											
	金融機関 預託額	運転資金				設備資金				運転設備資金		
		貸付		一件当たり 金額限度額	貸付		一件当たり 金額限度額	貸付		一件当たり 金額限度額	貸付	
		件数	金額		件数	金額		件数	金額			
29	千円	千円	件	千円	千円	件	千円	千円	件	千円		
30	1,101,000	15,000	28	221,570	20,000	4	45,950	20,000	3	27,000		
元	1,101,000	15,000	16	190,600	20,000	1	20,000	20,000	2	37,000		
2	1,104,000	15,000	20	159,000	20,000	0	0	20,000	1	14,000		
			5	60,000	20,000	1	20,000	20,000	0	0		

区分 年度	小規模企業資金				小規模企業特例資金				経営応援資金				ワーク・ライフ・バランス企業応援資金			
	一件当たり 金額限度額	貸付		一件当たり 金額限度額	貸付		一件当たり 金額限度額	貸付		一件当たり 金額限度額	貸付		一件当たり 金額限度額	貸付		
		件数	金額		件数	金額		件数	金額		件数	金額		件数	金額	
29	千円	件	千円	千円	件	千円	千円	件	千円	千円	件	千円	千円	件	千円	
30	7,500	254	1,163,670	12,500	196	977,641	5,000	22	88,608	5,000	4	17,850	5,000	17	79,540	
元	7,500	274	1,412,342	20,000	211	1,732,588	5,000	16	75,100	5,000	17	79,540	5,000	12	45,146	
2	7,500	297	1,364,152	20,000	242	1,798,630	5,000	15	52,630	5,000	12	45,146	5,000	5	23,180	
	7,500	37	191,385	20,000	45	465,375	5,000	5	25,000	5,000	5	23,180	5,000			

区分 年度	地場産業振興資金										債務一本化資金				
	一件当たり 金額限度額	運転資金				設備資金				運転設備資金		一件当たり 金額限度額	貸付		
		貸付		一件当たり 金額限度額	貸付		一件当たり 金額限度額	貸付		一件当たり 金額限度額	貸付				
		件数	金額		件数	金額		件数	金額		件数		金額		
29	千円	件	千円	千円	件	千円	千円	件	千円	千円	件	千円	千円	件	千円
30	10,000	1	10,000	15,000	0	0	15,000	0	0	15,000	0	20,000	26	377,366	
元	10,000	1	10,000	15,000	1	15,000	15,000	1	10,000	15,000	1	20,000	44	722,841	
2	10,000	1	10,000	15,000	0	0	15,000	0	0	15,000	0	20,000	30	522,400	
	10,000	0	0	15,000	0	0	15,000	0	0	15,000	0	20,000	5	73,176	

区分 年度	魅力ある商店街づくり資金			商工業緊急資金（特例含む）		
	一件当たり 金額限度額	貸付		一件当たり 金額限度額	貸付	
		件数	金額		件数	金額
	千円	件	千円	千円	件	千円
29	20,000	0	0	5,000	0	0
30	20,000	2	39,800	5,000	0	0
元	20,000	0	0	5,000	2	9,000
2	20,000	0	0	5,000	2,622	12,062,564

区分 年度	創業資金			技術・事業革新資金			商工業年末特別資金		
	一件当たり 金額限度額	貸付		一件当たり 金額限度額	貸付		一件当たり 金額限度額	貸付	
		件数	金額		件数	金額		件数	金額
	千円	件	千円	千円	件	千円	千円	件	千円
29	20,000	26	200,100	15,000	0	0	3,000	9	26,700
30	20,000	31	232,500	15,000	2	30,000	3,000	7	21,000
元	20,000	31	182,500	15,000	1	15,000	3,000	4	12,000
2	20,000	29	194,300	15,000	0	0	3,000	1	3,000

区分 年度	店舗改装資金			情報技術活用促進資金			商店街空き店舗活用支援資金		
	一件当たり 金額限度額	貸付		一件当たり 金額限度額	貸付		一件当たり 金額限度額	貸付	
		件数	金額		件数	金額		件数	金額
	千円	件	千円	千円	件	千円	千円	件	千円
29	15,000	4	48,701	5,000	1	1,468	20,000	3	20,000
30	15,000	6	63,270	5,000	0	0	20,000	4	25,500
元	15,000	9	75,550	5,000	1	5,000	20,000	1	3,500
2	15,000	1	15,000	5,000	0	0	20,000	0	0

区分 年度	環境保全資金			中小企業団体事業資金		
	一件当たり 金額限度額	貸付		一件当たり 金額限度額	貸付	
		件数	金額		件数	金額
	千円	件	千円	千円	件	千円
29	5,000	1	4,300	10,000	0	0
30	5,000	0	0	10,000	0	0
元	5,000	0	0	10,000	0	0
2	5,000	0	0	10,000	0	0

区分 年度	商店会共同事業資金						福利厚生資金		
	中元			年末			一件当たり 金額限度額	貸付	
	一件当たり 金額限度額	件数	金額	一件当たり 金額限度額	件数	金額		件数	金額
	千円	件	千円	千円	件	千円	千円	件	千円
29	2,000	1	2,000	2,500	1	2,500	700	0	0
30	2,000	1	2,000	2,500	1	2,500	700	1	700
元	2,000	1	2,000	2,500	1	2,500	700	1	500
2	2,000	0	0	2,500	0	0	700	1	700

(文化観光産業部産業振興課・消費生活就労支援課)

7 交通

1 放置自転車撤去台数

(各年度末現在)

名称 年度	即時撤去 合計	新宿駅 西口	新宿駅 東南口	信濃町駅	高田馬場駅	新大久保駅	大久保駅
	台	台	台	台	台	台	台
29	16,242	4,134	1,005	106	2,887	1,649	783
30	15,000	3,466	949	156	2,466	1,487	766
元	12,871	1,973	791	151	3,036	1,284	739
2	21,540	3,182	1,966	158	3,219	1,698	888

名称 年度	曙橋駅	都庁前駅	西新宿 五丁目駅	落合 南長崎駅	早稲田駅	神楽坂駅	市ヶ谷駅
	台	台	台	台	台	台	台
29	348	395	497	119	606	42	183
30	380	156	393	103	515	49	137
元	388	64	220	105	474	37	234
2	273	919	685	129	305	27	231

名称 年度	飯田橋駅	中井駅	四ツ谷駅	落合駅	新宿 御苑前駅	若松河田駅	牛込柳町駅
	台	台	台	台	台	台	台
29	288	166	596	83	296	35	34
30	422	122	469	54	398	34	29
元	299	119	469	29	329	22	50
2	393	100	406	32	757	42	46

名称 年度	下落合駅	西武新宿駅	早大通り	新宿 三丁目駅	国立 競技場駅	新宿西口駅	東新宿駅
	台	台	台	台	台	台	台
29	35	0	19	252	0	321	352
30	48	148	18	356	4	241	432
元	20	41	9	246	9	150	324
2	76	577	5	1,434	6	729	988

名称 年度	都電 早稲田駅	四谷 三丁目駅	牛込 神楽坂駅	初台駅	西新宿駅	西早稲田駅	歌舞伎町	その他 長期撤去分	即時+長期 総計
	台	台	台	台	台	台	台	台	台
29	74	397	39	49	186	245	21	4,153	20,395
30	53	506	44	48	157	93	301	3,412	18,412
元	23	539	22	40	71	91	473	3,029	15,900
2	79	468	29	203	224	70	1,196	1,444	22,984

(みどり土木部交通対策課)

2 鉄道駅別乗降車人員（1日平均）

種別	駅名	乗車人員			降車人員		
		総数	内訳		総数	内訳	
			定期	定期外		定期	定期外
人	人	人	人	人	人	人	
JR線	計	874,055	548,962	325,088			
	目白	21,536	13,146	8,389			
	高田馬場	139,544	90,480	49,064			
	新大久保	31,259	13,539	17,719			
	大久保	19,092	10,282	8,809			
	新宿	477,073	291,966	185,107			
	千駄ヶ谷	10,141	5,911	4,229			
	信濃町	15,257	9,732	5,525			
	四ツ谷	65,040	46,653	18,387			
	市ヶ谷	39,625	28,420	11,204			
	飯田橋	55,488	38,833	16,655			
東京地下鉄 東西線	計	130,970	78,523	52,447	127,441	78,523	48,918
	落合	9,700	5,287	4,413	9,428	5,287	4,141
	高田馬場	63,728	40,325	23,403	61,892	40,325	21,567
	早稲田	20,932	11,864	9,068	20,702	11,864	8,838
	神楽坂	15,078	8,609	6,469	15,531	8,609	6,922
	飯田橋	21,532	12,438	9,094	19,888	12,438	7,450
東京地下鉄 丸ノ内線	計	191,167	106,735	84,432	193,195	106,735	86,460
	西新宿	30,370	18,985	11,385	31,551	18,985	12,566
	新宿	77,464	47,046	30,418	78,155	47,046	31,109
	新宿三丁目	24,583	6,857	17,726	24,559	6,857	17,702
	新宿御苑前	17,722	10,182	7,540	18,819	10,182	8,637
	四谷三丁目	15,711	7,726	7,985	15,898	7,726	8,172
	四ツ谷	25,317	15,939	9,378	24,213	15,939	8,274
東京地下鉄 有楽町線	計	60,588	38,672	21,916	60,078	38,672	21,406
	飯田橋	24,438	14,917	9,521	24,635	14,917	9,718
	市ヶ谷	36,150	23,755	12,395	35,443	23,755	11,688
東京地下鉄 南北線	計	41,635	24,537	17,098	41,902	24,537	17,365
	飯田橋	12,562	6,991	5,571	13,523	6,991	6,532
	市ヶ谷	13,498	8,204	5,294	13,118	8,204	4,914
	四ツ谷	15,575	9,342	6,233	15,261	9,342	5,919
東京地下鉄 副都心線	計	51,524	29,608	21,916	51,600	29,608	21,992
	西早稲田	11,305	7,054	4,251	11,284	7,054	4,230
	東新宿	14,604	7,566	7,038	14,488	7,566	6,922
	新宿三丁目	25,615	14,988	10,627	25,828	14,988	10,840
都営地下鉄 新宿線	計	174,708	110,929	63,779	175,506	110,929	64,577
	新宿	103,385	67,370	36,015	102,523	67,370	35,153
	新宿三丁目	23,793	13,065	10,728	24,796	13,065	11,731
	曙橋	14,592	8,693	5,899	14,236	8,693	5,543
	市ヶ谷	32,938	21,801	11,137	33,951	21,801	12,150
都営地下鉄 大江戸線	計	169,234	103,391	65,844	169,700	103,391	66,306
	落合南長崎	11,070	7,031	4,040	10,811	7,031	3,780
	中井	9,318	5,639	3,679	8,934	5,639	3,294
	西新宿五丁目	12,930	7,836	5,094	12,412	7,836	4,575
	都庁前	16,569	10,614	5,955	17,545	10,614	6,931
	新宿	44,007	27,364	16,643	45,526	27,364	18,163
	新宿西口	21,279	12,533	8,746	20,361	12,533	7,827
	東新宿	13,997	7,990	6,008	13,928	7,990	5,938
	若松河田	12,364	7,917	4,447	12,515	7,917	4,598
	牛込柳町	8,245	5,169	3,077	8,005	5,169	2,836
	牛込神楽坂	5,386	3,039	2,346	5,610	3,039	2,571
	飯田橋	11,165	6,871	4,294	11,158	6,871	4,287
	国立競技場	2,904	1,388	1,515	2,895	1,388	1,506
西武新宿線	計	177,584	116,691	60,893	179,069	116,691	62,378
	中井	9,428	5,342	4,086	9,487	5,342	4,145
	下落合	4,773	2,225	2,548	4,379	2,225	2,154
	高田馬場	100,692	68,481	32,211	106,432	68,481	37,951
	西武新宿	62,691	40,643	22,048	58,771	40,643	18,128
小田急線	新宿	160,237	103,539	56,698	157,608	103,539	54,069
京王線	新宿	253,019	167,641	85,378	253,913	167,641	86,272

資料：JR東日本、私鉄各社、東京地下鉄、東京都交通局（令和2年度実績）

（総合政策部企画政策課）

（注）按分数値の端数処理のため、表中の合計数が合わないことがある。

8 環境・防災

1 公害苦情受付件数 (各年度末日現在)

年度	総数	ばい煙	粉じん	汚水	悪臭	騒音	振動	その他
29	160	1	18	1	19	87	25	9
30	236	2	34	0	24	125	35	16
元	201	1	17	0	31	111	28	13
2	284	1	36	0	19	183	32	13

(環境清掃部環境対策課)

2 公害相談件数 (各年度末日現在)

年度	種類 総数	相談内容						
		ばい煙・ 粉じん※	騒音	振動	悪臭	土壌汚染 ※	カラス ・ハト等	その他
	件	件	件	件	件	件	件	件
29	3,161	83	314	67	99	2,130	301	167
30	3,063	83	281	58	86	2,127	307	121
元	2,516	62	249	49	68	1,774	198	116
2	2,192	76	321	58	79	1,370	203	85

※ばい煙・粉じんにアスベスト相談も含む。

(環境清掃部環境対策課)

※土壌汚染相談件数は、窓口での事業場台帳閲覧件数。

3 工場認可等届出件数 (各年度末日現在)

年度	区分 総数	工場	指定 作業場	石綿含有 建築物解 体等工事	特定施設		特定建設作業	
					騒音 規制法	振動 規制法	騒音 規制法	振動 規制法
	件	件	件	件	件	件	件	件
29	1,416	79 (971)	235 (996)	134	126	28	497	317
30	1,345	89 (955)	236 (987)	148	102	23	456	291
元	1,345	108 (938)	235 (984)	150	95	30	454	273
2	1,269	80 (927)	206 (972)	133	99	13	445	293

資料：東京都環境確保条例に基づく事務処理報告等

(環境清掃部環境対策課)

(注) () は、認可工場・届出指定作業場数。

4 燃料調査

年度	調査 事業所	工場	指定 作業場	硫黄 分析数
29	24	2	22	13
30	24	2	22	10
元	22	2	20	10
2	21	2	19	8

(環境清掃部環境対策課)

5 拡声機騒音調査

年度	調査件数	注意指導
29	436	39
30	479	58
元	546	34
2	475	23

対象：歌舞伎町、新宿駅周辺（西口・東口）、
大久保地区の拡声機を持つ店舗等

(環境清掃部環境対策課)

(注) 令和2年度は新型コロナウイルス感染症拡大防止のため、4月から6月まで及び1月から3月まで中止

6 地下水等汚染調査

対象物質：トリクロロエチレン、テトラクロロエチレン、1,1,1-トリクロロエタン、塩化ビニルモノマー

対象地域：区内の60箇所の井戸

調査時期：6月

年度	調査件数	検出数 (4物質のいずれか H28年度までは3物質)	基準超過 (同左)
29	60	10	1
30	60	10	2
元	60	12	1
2	60	13	1

(環境清掃部環境対策課)

7 光化学スモッグ発令回数及び被害届出者数

年度	注意報発令回数		被害届出者数	
	新宿区	都全域	新宿区	都全域
	回	回	人	人
29	5	6	0	0
30	4	9	0	0
元	5	7	0	0
2	5	6	0	0

(環境清掃部環境対策課)

資料：光化学スモッグ発生状況（東京都環境局）

8 環境測定局の大気汚染状況

測定局 ・年度	区分	一酸化炭素 CO	二酸化窒素 NO ₂	浮遊粒子状物質SPM		
		環境基準達成 状況	年平均値	環境基準 達成状況	年平均値	
本庁			ppm		ppm	mg/m ³
	29	○	0.4	○	0.024	0.022
	30	○	0.4	○	0.023	0.041
	元	○	0.4	○	0.021	0.021
	2	○	0.3	○	0.019	0.012
四谷（四谷中）						
	29	○	0.4	○	0.022	0.013
	30	○	0.4	○	0.020	0.027
	元	○	0.4	○	0.019	0.019
	2	○	0.3	○	0.016	0.013
戸山（西早稲田中）						
	29	○	0.4	○	0.020	0.017
	30	○	0.3	○	0.018	0.020
	元	○	0.3	○	0.018	0.017
	2	○	0.3	○	0.016	0.017

資料：大気汚染常時測定結果年報

(環境清掃部環境対策課)

9 酸性雨実態調査結果

区分 年度	本庁	落一 特出	四谷 特出	平均
	pH	pH	pH	pH
29	5.2	4.8	4.9	5.0
30	5.1	-	-	5.1
元	5.1	-	-	5.1
2	5.2	-	-	5.2

資料：酸性雨実態調査報告（環境清掃部環境対策課）

（注1）年4回の測定の平均値

（注2）平成30年度より本庁のみ測定

10 神田川水系水質調査状況

区分・年度 測定地点	溶存酸素量 D O (mg/ℓ)				生物化学的酸素要求量 B O D (mg/ℓ)			
	29	30	元	2	29	30	元	2
神田川久保前橋	10.3	10.8	9.7	10.4	1.0	1.1	2.3	1.4
神田川高戸橋	8.3	8.7	8.7	8.5	1.4	1.7	2.7	1.4
妙正寺川四村橋	9.9	8.1	7.3	7.6	1.0	1.3	2.7	1.5

区分・年度 測定地点	化学的酸素要求量 C O D (mg/ℓ)			
	29	30	元	2
神田川久保前橋	2.8	2.3	2.9	2.5
神田川高戸橋	7.3	6.9	6.8	6.2
妙正寺川四村橋	5.6	5.7	7.1	6.2

資料：神田川水系水質調査報告（環境清掃部環境対策課）

（注）年間を通じ4回の採水による測定の前平均値。

11 主要交差点の大気汚染状況

区分・年度 測定地点	二酸化窒素 (NO ₂)				浮遊粒子状物質 (SPM)			
	29	30	元	2	29	30	元	2
	ppm	ppm	ppm	ppm	mg/m ³	mg/m ³	mg/m ³	mg/m ³
1 市谷本村町交差点	0.024	0.024	0.023	0.020	0.012	0.016	0.014	0.015
2 住吉町交差点	0.026	0.023	0.022	0.020	0.017	0.016	0.015	0.014
3 成子坂下交差点	0.025	0.018	0.020	0.019	0.015	0.017	0.012	0.017
4 中落合2丁目交差点	0.029	0.021	0.023	0.021	0.016	0.016	0.014	0.017

資料：交差点等における大気質測定結果

（環境清掃部環境対策課）

1.2 道路交通騒音・振動調査結果

測定場所	区分・年度	騒音（昼間）				振動（昼間）			
		29	30	元	2	29	30	元	2
		dB	dB	dB	dB	dB	dB	dB	dB
① 新小川町6-27	目白通り	73	73	72	72	43	42	43	43
② 下落合3-18-5	目白通り	72	71	71	71	48	48	49	50
③ 西落合4-3-9	目白通り	70	69	69	69	51	51	51	50
④ 西早稲田1-13-5	新目白通り	74	73	72	73	41	41	41	41
⑤ 中落合1-3-8	新目白通り	74	74	74	72	54	54	54	53
⑥ 神楽坂6-58	早稲田通り	66	66	66	66	44	44	44	44
⑦ 西早稲田1-4-14	早稲田通り	68	66 (*5)	65	65	54	46 (*5)	49	49
⑧ 高田馬場4-13-8	早稲田通り	68	68	68	68	45	45	44	44
⑨ 西早稲田2-14-4	諏訪通り	65 (*7)	64 (*7)	64 (*7)	64	39 (*7)	39 (*7)	39 (*7)	44
⑩ 余丁町4-15	余丁町通り	65	66	65	66	45	44	44	44
⑪ 富久町8-25	靖国通り	72	72	67	67	41	41	39	38
⑫ 新宿5-16-5	靖国通り	72	72	71	72	48	48	48	48
⑬ 西新宿8-19-3	青梅街道	71 (*6)	71 (*6)	72	73	44 (*6)	44 (*6)	49	47
⑭ 新宿1-7-3	新宿通り	71	71	71	72	40	40	41	41
⑮ 市谷本村町7-3	外苑東通り	66 (*1)	67 (*1)	69	69	48 (*1)	47 (*1)	50	50
⑯ 左門町13	外苑東通り	69 (*2)	69 (*2)	68 (*2)	69	48 (*2)	47 (*2)	47 (*2)	49
⑰ 高田馬場2-1-1	明治通り	72	73	73	73	52	53	53	54
⑱ 中落合1-14-22	山手通り	74	74	73	73	44	44	43	43
⑲ 納戸町36	区道	61	61	60	60	37	37	38	37
⑳ 大久保3-1-3	明治通り	72 (*3)	72	71	72	48 (*3)	47	42	43
㉑ 西新宿4-22-13	山手通り	70 (*4)	70 (*4)	70	71	43 (*4)	43 (*4)	39	39

(注) 工事に伴う地点の変更あり
 *1(市谷仲之町44で測定) *2(左門町15-7で測定)*3(大久保3-1-2で測定) *4(西新宿4-39-5で測定) *5(西早稲田1-3-10で測定) (環境清掃部環境対策課)
 *6(西新宿8-14-19で測定) *7(西早稲田2-17-3で測定)

1.3 自動車騒音常時監視調査結果

年度	路線名	環境基準達成率		評価区間			
		昼間	夜間	起点	終点	延長	
29	一般国道20号	99.9	96.2	四谷1-1	内藤町	1.5	
	一般国道20号	100.0	95.8	内藤町	新宿3-32	0.2	
	新宿両国線	100.0	93.9	新宿5-16	市谷田町	2.5	
	神楽坂高円寺線	100.0	99.8	神楽坂	市谷柳町	1.2	
	神楽坂高円寺線	100.0	100.0	市谷柳町	大久保2-1	1.7	
	神楽坂高円寺線	100.0	99.6	大久保2-1	北新宿3-36	1.9	
	落合井草線	99.6	96.5	西落合3-1	西落合2-15	0.7	
	高速4号新宿線	90.2	88.4	若葉1-23	信濃町35	0.7	
30	高速4号新宿線	25.0	15.6	信濃町35	霞ヶ丘町11	0.4	
	一般国道20号	100.0	99.4	新宿4-2	西新宿3-9	1.3	
	一般国道20号	100.0	90.4	西新宿3-9	西新宿3-19	0.3	
	一般国道20号	—	—	西新宿3-19	西新宿3-20	0.1	
	千代田線馬田無線	100.0	88.2	西早稲田1-11	西早稲田3-31	1.1	
	千代田線馬田無線	97.1	80.5	下落合1-1	中落合2-11	1.3	
	千代田線馬田無線	100.0	98.1	西早稲田3-31	高田馬場2-5	0.0	
	千代田線馬田無線	78.8	60.8	中落合2-11	西落合3-1	0.6	
	千代田線馬田無線	97.6	72.4	西落合3-1	西落合3-2	0.1	
	東京所沢線	100.0	100.0	新宿3-14	新宿5-16	0.2	
	芝新宿王子線	100.0	100.0	新宿4-1	新宿3-32	0.3	
	芝新宿王子線	—	—	新宿3-32	新宿3-14	0.1	
	芝新宿王子線	100.0	80.5	新宿5-16	新宿7-27	0.7	
	芝新宿王子線	99.6	82.8	新宿7-27	西早稲田2-20	1.3	
	芝新宿王子線	100.0	96.4	西早稲田2-20	西早稲田3-31	0.7	
	芝新宿王子線	—	—	西早稲田3-31	西早稲田3-31	0.0	
	芝新宿王子線	100.0	97.4	内藤町	新宿5-18	0.6	
	新宿副都心2号線	100.0	100.0	西新宿3-2	西新宿2-10	0.5	
	新宿副都心4号線	100.0	100.0	西新宿1-7	西新宿1-24	0.3	
	新宿副都心5号線	100.0	100.0	西新宿1-6	西新宿6-16	0.8	
元	飯田橋石神井新座線	100.0	96.0	西早稲田3-28	北新宿4-8	1.7	
	飯田橋石神井新座線	100.0	95.8	上落合1-4	上落合2-28	0.8	
	飯田橋石神井新座線	100.0	99.9	馬場下町62	西早稲田2-20	0.9	
	飯田橋石神井新座線	100.0	99.3	西早稲田2-20	高田馬場4-24	0.9	
	環状3号線	100.0	99.5	霞ヶ丘町	四谷3-10	1.0	
	環状3号線	100.0	99.1	四谷3-10	市谷仲之町4	1.0	
	環状3号線	100.0	100.0	市谷仲之町4	弁天町177	1.0	
	環状3号線	100.0	100.0	弁天町177	早稲田鶴巻町565	0.6	
	外濠環状線	100.0	50.0	四谷1	四谷1-1	0.5	
	外濠環状線	100.0	99.5	四谷1-1	市谷八幡町	0.9	
	外濠環状線	100.0	100.0	市谷八幡町	下宮比町1	1.4	
	四谷角筈線	100.0	100.0	四谷1-1	南元町	0.8	
	角筈和泉町線	100.0	93.5	西新宿2-10	西新宿4-39	0.3	
	角筈和泉町線	100.0	94.9	西新宿4-39	西新宿3-20	0.1	
	2	千代田線馬田無線	94.9	91.6	下宮比町1	水道町3	1.2
		新宿両国線	100.0	99.4	北新宿2-21	住吉町6	3.4
新宿両国線		100.0	97.1	住吉町6	片町1	0.4	
環状6号線		99.9	95.1	西新宿3-19	西新宿4-8	0.8	
環状6号線		99.6	94.2	上落合2-29	中落合2-12	1.1	
環状6号線		98.6	70.4	中落合2-12	中落合3-1	0.5	
鮫洲大山線		100.0	99.8	西落合3-30	西落合4-25	0.7	
新宿副都心8号線		100.0	100.0	西新宿1-20	西新宿1-26	0.6	
新宿副都心9号線		100.0	95.5	西新宿1-20	西新宿7-20	0.7	
新宿副都心12号線		100.0	99.9	西新宿3-7	西新宿8-19	1.2	
新宿副都心13号線		100.0	99.7	西新宿3-9	北新宿2-21	1.4	

(環境清掃部環境対策課)

1.4 防災区民組織の結成状況

(令和3年4月1日現在)

特出名 総数	四谷 特出管内	筆筈町 特出管内	榎町 特出管内	若松町 特出管内	大久保 特出管内	戸塚 特出管内	落合第一 特出管内	落合第二 特出管内	柏木 特出管内	角筈 特出管内	区役所 管内
221組織	30組織	46組織	28組織	23組織	22組織	28組織	8組織	6組織	15組織	9組織	6組織

(危機管理担当部危機管理課)

1.5 特別出張所別小型消防ポンプ配置状況

(令和3年4月1日現在)

特出名 総数	四谷 特出管内	筆筈町 特出管内	榎町 特出管内	若松町 特出管内	大久保 特出管内	戸塚 特出管内	落合第一 特出管内	落合第二 特出管内	柏木 特出管内	角筈 特出管内	区役所 管内
231台	32台	27台	34台	21台	25台	27台	22台	17台	15台	10台	1台

(危機管理担当部危機管理課)

1.6 備蓄物資

(令和3年4月1日現在)

食糧	数量	給食・給水	数量	生活用品	数量
ビスケット	209,520食	炊き出しセット	64セット	生理用品	76,080枚
アルファ化米	305,200食	割り箸	218,000本	紙おむつ	54,267枚
おかゆ	122,525食	紙コップ	224,500個	哺乳ビン	2,260本
粉ミルク	4,378缶	紙皿	114,300枚	肌着	2,780枚
ミネラルウォーター	38,908瓶	給水袋(5ℓ)	26,000枚	毛布	49,916枚
離乳食	19,000食			タオル	169,700枚
アレルギーフリーリゾット	2,754食			仮設トイレ	454台
				組立式簡易トイレ	1,500台

救出救護・避難	数量	その他	数量
災害時医療資材セット(医師用)	10組	発電機	303台
災害救助用医療品セット	55組	投光機(小)	404台
災害時歯科医療資材セット	10組	コードリール	253台
防水シート	10,656枚	救助工具セット	109セット
防寒シートセット	45,190組		

(危機管理担当部危機管理課)

1.7 ごみ処理量

(各年度末日現在)

区分 年度	燃やす ごみ	金属・陶器・ ガラスごみ	粗大 ごみ	計
	t	t	t	t
29	67,004	2,164	2,287	71,455
30	66,358	1,984	2,351	70,693
元	66,446	1,749	2,524	70,719
2	66,225	1,670	2,911	70,805

(環境清掃部新宿清掃事務所)

(注)端数処理をしているため、合計があわない場合がある。

18 資源回収量

(各年度末日現在)

年度	古紙 (新聞・雑誌・ 段ボール・紙 パック)	びん・缶 (スプレー缶・ カセットボンベ 含む)	ペット ボトル	容器包装 プラスチック (白色トレイ含む)	乾電池	使用済小型 電子機器等	蛍光灯 (水銀使用製品含 む)	金属分	回収総量
	t	t	t	t	t	t	t	t	t
29	5,890	4,641	1,471	1,658	65	22	41	214	14,001
30	5,703	4,448	1,598	1,619	70	187	42	198	13,865
元	6,259	4,484	1,667	1,640	70	343	38	124	14,625
2	7,242	4,937	1,742	1,751	75	406	38	97	16,287

(注)各回収量は、集積所・拠点回収及びピックアップ回収の合計。

(環境清掃部新宿清掃事務所)

(注)端数処理のため、合計があわない場合がある。

19 集団回収

(各年度末日現在)

区分 年度	資源 集団回収 (団体数)	資源 集団回収	品目別							
			新聞	雑誌	段ボール	その他紙	生きびん	缶類	古布	
	団体	kg	kg	kg	kg	kg	kg	kg	kg	kg
29	550	5,877,329	2,607,219	1,660,842	1,273,188	83,678	0	143,409	108,993	
30	560	5,599,498	2,379,021	1,568,694	1,313,369	75,284	0	155,457	107,673	
元	564	5,382,251	2,137,428	1,545,855	1,363,565	62,848	0	156,032	116,523	
2	568	5,260,800	1,821,390	1,550,245	1,622,514	47,937	0	164,876	53,838	

(環境清掃部新宿清掃事務所)

20 新エネルギー及び省エネルギー機器等導入補助金支給制度

(各年度末日現在)

種 別	29年度		30年度	
	件数	金額	件数	金額
太陽光発電システム	15	4,019,000	20	5,755,000
太陽熱給湯システム	0	0	0	0
太陽熱温水器	0	0	0	0
C02冷媒ヒートポンプ給湯器 (エコキュート)	9	900,000	7	700,000
家庭用燃料電池	30	3,000,000	38	3,800,000
高反射率塗装	36	4,786,000	43	6,054,000
雨水利用設備	2	37,000	1	20,000
断熱窓改修	25	1,918,000	25	1,921,000
事業者用太陽光発電システム	0	0	0	0
事業者用LED	6	1,970,000	10	3,849,000
集合住宅用LED	—	—	29	7,400,000
合 計	123	16,630,000	173	29,499,000

種 別	元年度		2年度	
	件数	金額	件数	金額
太陽光発電システム	16	4,411,000	15	4,132,000
太陽熱給湯システム	0	0	—	—
太陽熱温水器	0	0	—	—
C02冷媒ヒートポンプ給湯器 (エコキュート)	14	1,400,000	13	1,300,000
家庭用燃料電池	47	4,700,000	39	3,900,000
高反射率塗装	47	6,171,000	57	7,132,000
雨水利用設備	0	0	4	69,000
断熱窓改修	24	1,934,000	42	3,306,000
蓄電池システム	—	—	15	1,132,000
事業者用太陽光発電システム	0	0	0	0
事業者用LED	10	3,854,000	9	2,886,000
集合住宅用LED	30	8,460,000	40	10,378,000
合 計	188	30,930,000	234	34,235,000

(注)集合住宅用LEDの補助金は平成30年度から実施

(環境清掃部環境対策課)

(注)蓄電池システムの補助金は令和2年度から実施

(注)太陽熱給湯システム及び太陽熱温水器の補助金は令和2年度に廃止

9 土木

1 区内道路の実延長及び実面積

(各年度末日現在)

区分 年度	総数		国道		都道		区道		自動車専用道	
	延長	面積	延長	面積	延長	面積	延長	面積	延長	面積
	m	m ²	m	m ²	m	m ²	m	m ²	m	m ²
29	350,936	3,272,316	4,257	126,393	50,949	1,354,020	295,730	1,791,903	5,230	128,182
30	351,743	3,281,697	4,257	126,393	50,944	1,352,831	296,542	1,802,473	5,230	128,182
元	351,575	3,279,200	4,257	126,393	50,793	1,350,581	296,525	1,802,226	5,230	128,182
2	351,474	3,285,020	4,257	126,393	50,792	1,350,558	296,425	1,808,069	5,230	128,182

(みどり土木部土木管理課)

2 区道の工種別延長及び面積

(各年度末日現在)

区分 年度	総数		工種			
	延長	面積	剛質舗装		簡易舗装	
m			m ²	m	m ²	m
29	295,730	1,791,903	295,730	1,791,903	0	0
30	296,542	1,802,473	296,542	1,802,473	0	0
元	296,525	1,802,226	296,525	1,802,226	0	0
2	296,425	1,808,069	296,425	1,808,069	0	0

(みどり土木部土木管理課)

3 区道の幅員別延長及び面積

(各年度末日現在)

区分 年度	総数		規格改良済					
	延長	面積	総数		車道19.5m以上		車道13.0m以上	
m			m ²	m	m ²	m	m ²	m
29	295,730	1,791,903	295,730	1,791,903	126	4,778	4,062	96,560
30	296,542	1,802,473	296,542	1,802,473	126	4,778	4,062	96,560
元	296,525	1,802,226	296,525	1,802,226	126	4,778	4,062	96,560
2	296,425	1,808,069	296,425	1,808,069	126	4,778	4,062	96,560

区分 年度	規格改良済				未改良	
	車道5.5m以上		車道5.5m未満		延長	面積
	延長	面積	延長	面積		
29	64,545	656,689	226,997	1,033,876	0	0
30	64,822	660,320	227,532	1,040,815	0	0
元	64,892	660,803	227,495	1,040,086	0	0
2	65,047	665,395	227,190	1,041,336	0	0

(みどり土木部土木管理課)

4 道路監察実績

(1) 監察実績

(各年度末日現在)

年度	合同監察による看板等指導			一般監察による監察実施箇所数					
	実施回数	指導店舗数	違反物件数	不法投棄	路上等障害物	放置車両	道路汚損等	沿道管理	その他
	回	店	件	箇所	箇所	箇所	箇所	箇所	箇所
29	121	3,351	5,169	802	1,031	14	11	47	22
30	146	3,755	5,845	1,241	1,259	20	40	78	81
元	93	2,338	3,871	801	301	26	26	80	33
2	13	338	624	905	577	29	12	76	40

(みどり土木部交通対策課)

(注) 合同監察は延べ数。

(注) 平成29、30年度の一般監察は延べ数。令和元、2年度の一般監察は箇所数。

(注) 合同監察は令和2年度、新型コロナウイルス感染症拡大防止のため一部中止。

(2) 陳情受付件数

(各年度末日現在)

年度	総数	道路損傷	L型損傷	粗大ごみ 放置	犬・猫 等の死 体	カーブ ミラー・ 街路灯	不法占 用物件	雨水桝等	樹木等	その他
29	2,416	162	81	386	89	987	146	63	106	396
30	3,100	179	80	507	104	1,262	238	65	122	543
元	3,419	194	80	565	127	1,184	375	67	153	674
2	2,686	127	54	579	146	703	280	51	67	679

(みどり土木部道路課)

5 屋外広告物の許可

(各年度末日現在)

年度	区分	許可 件数	表示 設置届 件
29		1,012	6
30		1,043	15
元		1,024	11
2		904	17

(みどり土木部土木管理課)

6 違反屋外広告物撤去状況

(各年度末日現在)

年度	区分	総数	簡易除却			合同監察による除去		
			立看板	はり札	はり紙	立て看板	のぼり旗	その他
29		16,806	546	51	15,881	262	58	8
30		13,877	294	29	13,419	110	23	2
元		8,820	194	30	8,555	23	2	16
2		15,596	147	23	15,426	0	0	0

(みどり土木部交通対策課)

7 道路・河川・特定公共物・公園占用許可件数

(各年度末日現在)

年度	区分	道路占用		河川占用	特定公共 物占用	公園占用
		一般占用	企業占用			
29		409	2,058	42	42	996
30		1,001	1,923	16	39	884
元		517	1,867	41	28	841
2		450	1,780	34	71	424

(みどり土木部土木管理課・みどり公園課)

8 道路占用許可・道路工事承認等受付件数

(各年度末日現在)

年度	区分	総数	道路占用(建築工事に伴うもの)			自費工 事承認	沿道掘 削協議	特車協議	特車認定
			足場	仮囲	危険防止				
29		819	328	74	136	183	98	18,967	1,212
30		875	341	100	117	225	92	11,192	1,111
元		802	338	70	108	190	96	10,679	1,797
2		755	318	52	105	195	85	10,062	1,497

(みどり土木部土木管理課)

9 私道整備助成状況 (各年度末日現在)

区分 年度	件数	舗装 面積	側溝	助成金額
	件	m ²	m	円
29	13	2,419	359.1	45,069,600
30	10	1,551	461.6	29,505,700
元	11	915	394.1	21,578,600
2	12	956	329.9	21,700,900

(みどり土木部道路課)

10 私道排水設備助成状況 (各年度末日現在)

区分 年度	件数	延長	助成金額
	件	m	円
29	10	535	42,498,900
30	7	236	17,405,700
元	14	448	32,445,100
2	13	476	41,345,900

(みどり土木部道路課)

11 河川の状況

区分 河川名	延長
	m
神田川	6,404
妙正寺川	2,412

(令和3年3月末日現在)

(みどり土木部道路課)

12 橋りょうの現況

(各年度4月1日現在)

区分 年度	総数			国道			都道			区道		
	橋数	延長	面積	橋数	延長	面積	橋数	延長	面積	橋数	延長	面積
	橋	m	m ²	橋	m	m ²	橋	m	m ²	橋	m	m ²
30	76	2,638	54,516	2	179	5,770	16	1,470	42,004	58	989	6,742
元	76	2,638	54,516	2	179	5,770	16	1,470	42,004	58	989	6,742
2	76	2,638	54,516	2	179	5,770	16	1,470	42,004	58	989	6,742
3	76	2,638	54,516	2	179	5,770	16	1,470	42,004	58	989	6,742

(みどり土木部道路課)

13 民有灯(防犯灯・商店装飾灯)に対する助成

(各年度末日現在)

区分 年度	総数	防犯灯	商店 装飾灯
	基	基	基
29	6,154	3,834	2,320
30	6,141	3,852	2,289
元	6,218	3,835	2,383
2	6,110	3,823	2,287

(みどり土木部道路課)

14 民有灯新設改修支援

(各年度末日現在)

区分 年度	総数	新設及び改修等	
		共架式	独立式
	件	件	件
29	19	14	5
30	51	37	14
元	107	85	22
2	207	200	7

(みどり土木部道路課)

15 街路灯・橋りょう灯設置状況

(各年度4月1日現在)

区分 年度	総数	街路灯							橋りょう 灯
		総数	LED灯	蛍光灯	水銀灯	改良型 HID灯	無電 極灯	白熱灯	
	基	基	基	基	基	基	基	基	基
30	11,356	11,349	4,002	4,098	1,401	1,833	8	7	7
元	11,379	11,372	4,727	4,053	867	1,710	8	7	7
2	11,396	11,389	5,936	3,059	705	1,674	8	7	7
3	11,410	11,403	7,186	2,143	418	1,641	8	7	7

(みどり土木部道路課)

16 防護柵、道路反射鏡等設置状況 (各年度4月1日現在)

年度	区分	横断歩道橋	ガード レール等	道路反射鏡	道路標識	通学路 表示板
		橋	m	本	本	本
30		2	46,761	1,904	796	450
元		2	46,908	1,910	796	450
2		2	46,973	1,910	796	449
3		2	46,989	1,916	796	449

(みどり土木部道路課)

17 街路樹等 (令和3年4月1日現在)

路線名	植樹	植栽区間	植樹数	植樹帯面積
街路樹	高木	126か所	本	m ²
	ケヤキ イチョウ サクラ ハナミズキ その他			
植樹帯	キンモクセイ ツバキ その他	133か所	-	30,194

(みどり土木部道路課)

18 みどりの実態調査

(1) 緑被等の概要

(各年度末日現在)

年度・区分	12		17		22		27		2	
	面積	率	面積	率	面積	率	面積	率	面積	率
総数	1,823	100	1,824	100	1,824	100	1,825	100	1,825	100
緑被地	316.39	17.36	318.82	17.47	326.13	17.87	319.14	17.48	328.16	17.98
樹木・樹林	265.86	14.58	292.91	16.05	275.61	15.10	275.31	15.08	277.67	15.21
草地	47.46	2.60	21.98	1.20	41.61	2.28	34.77	1.90	38.28	2.10
屋上緑地	3.07	0.17	3.93	0.22	8.90	0.49	9.06	0.50	12.21	0.67
裸地・空地	2.59	0.14	40.93	2.24	40.05	2.19	27.66	1.52	26.31	1.44
水面	12.88	0.71	8.97	0.49	8.25	0.45	7.89	0.43	8.17	0.45
河川	7.27	0.40	7.42	0.41	-	-	-	-	-	-
池	5.61	0.31	1.55	0.08	-	-	-	-	-	-
その他	1491.14	81.79	1456.01	79.80	1450.31	79.48	1470.71	80.57	1462.76	80.13

(注) 27年度の面積は地形図データの図形面積。

(みどり土木部みどり公園課)

(2) 地域別の緑被状況

(各年度末日現在)

年度・区分	7年度 緑被面積	12年度 緑被面積	17年度 緑被面積	22年度 緑被面積	27年度 緑被面積	2年度 緑被面積	緑被面積 (増減)	変化率
地域	ha	ha	ha	ha	ha	ha	ha	%
総数	318.04	316.39	318.82	326.13	319.14	328.16	9.02	103
四谷地域	69.99	70.89	79.67	75.84	73.47	75.33	1.86	103
箆笥・榎地域	50.79	49.00	46.45	53.09	49.89	54.73	4.84	110
若松地域	41.59	41.52	42.21	40.94	36.02	37.10	1.08	103
大久保・柏木地域	34.44	34.22	37.84	38.96	46.91	49.63	2.72	106
新宿駅周辺地域	29.09	29.14	30.70	33.46	28.50	29.95	1.45	105
戸塚地域	29.24	29.19	27.90	27.05	30.45	29.35	△ 1.10	96
落合地域	62.90	62.43	54.05	56.80	53.90	52.07	△ 1.83	97

(みどり土木部みどり公園課)

(注) 変化率は、平成27年度の緑被面積を100とした場合の令和2年度の緑被面積の割合。

(3) 土地利用別緑被率の推移

(各年度末日現在)

区分	年度等	17年度	22年度	27年度	2年度	変化率	17年度敷地	22年度敷地	27年度敷地	2年度敷地
		緑被率	緑被率	緑被率	緑被率		面積構成比	面積構成比	面積構成比	面積構成比
		%	%	%	%	%	%	%	%	%
公園		69.52	68.19	67.81	67.46	99.5	6.41	6.44	6.43	6.43
学校		21.42	21.45	22.27	22.63	100.7	5.42	5.99	6.10	6.04
公共施設		24.47	25.26	22.99	24.97	110.5	6.61	7.34	5.41	5.50
道路		8.55	13.11	12.07	12.47	104.1	18.89	19.67	19.84	19.98
住宅・事業所等		13.76	12.82	13.07	13.55	103.4	62.67	60.56	62.22	62.05

(注) 変化率は、平成27年度の緑被面積を100とした場合の令和2年度の緑被面積の割合。

(みどり土木部みどり公園課)

(4) 街路樹種別の本数の状況

(令和3年4月1日現在)

順位	区 道	
	樹種	本数
1	ハナミズキ	888
2	サクラ	726
3	イチョウ	623
4	ケヤキ	478
5	ツバキ	465
6	トウカエデ	398
7	コブシ	263
8	プラタナス	163
9	サルスベリ	137
10	シラカシ	107
11	サザンカ	87
12	アオギリ	19
	計	4,354
	その他	1,455
	合 計	5,809

(みどり土木部道路課)

(令和2年度末日現在)

順位	国 道	
	樹種	本数
1	ユリノキ	92
2	イチョウ	70
3	マテバシイ	14
4	ハナミズキ	4
5	ケヤキ	3
6	シナノキ	2
7	ヤマモモ	1
7	サクラ	1
7	クスノキ	1
7	クロガネモチ	1
	合 計	189

(みどり土木部みどり公園課)

(注) 新宿区みどりの実態調査による。

(5) 街路樹の推移 (区道分)

(各年度末日現在)

区分	年度	平成7年度	平成12年度	平成17年度	平成22年度	平成27年度	令和2年度
		(第4次)	(第5次)	(第6次)	(第7次)	(第8次)	(第9次)
植樹帯管理路線延長		14,421m	14,421m	15,385m	17,200m	17,300m	18,800m
植樹帯管理路線数		80路線	93路線	100路線	106路線	113路線	126路線
植樹帯管理面積		27,947㎡	21,966㎡	30,372㎡	30,738㎡	30,166㎡	30,426㎡
街路樹本数		5,158本	5,464本	4,296本	5,208本	5,325本	5,810本
延長1,000m当たりの 植栽密度		358本	379本	279本	303本	308本	309本

(注) 新宿区みどりの実態調査による。

(みどり土木部みどり公園課)

19 公園・公衆便所設置状況

(各年度末日現在)

区分 年度	総数	公園便所	児童遊園 便所	遊び場便所	公衆便所
	箇所	箇所	箇所	箇所	箇所
29	146	90	32	2	22
30	147	91	32	2	22
元	150	94	32	2	22
2	150	95	31	2	22

(みどり土木部みどり公園課)

10 建築

1 建築確認申請等の推移

(1) 建築確認等の件数

(各年度末日現在)

年度	建築確認等の申請件数		
	区	都	指定確認検査機関
	件	件	件
29	39	7	886
30	36	10	1,001
元	27	10	955
2	18	8	920

(注) 建築確認申請件数は計画変更、工作物を含む。

(都市計画部建築指導課)

(2) 用途別建築確認申請等件数

(各年度末日現在)

用途	29		30		元		2	
	件数	面積	件数	面積	件数	面積	件数	面積
総計	738	1,281,019	778	744,932	698	1,104,069	693	647,658
住宅	370	50,385	376	50,944	349	44,690	402	45,562
併用住宅	10	5,350	12	3,310	5	1,137	5	1,549
店舗	21	116,023	32	155,088	29	212,623	24	27,257
店舗・共同住宅	25	140,251	17	19,670	22	67,267	14	43,960
事務所	15	95,842	13	5,531	15	265,469	13	31,959
事務所・共同住宅	10	112,664	8	5,786	10	10,822	11	5,376
店舗・事務所	13	8,461	15	157,300	11	27,464	9	32,057
工場・事務所	0	0	0	0	0	0	2	3,879
共同住宅	188	160,578	213	182,726	187	282,064	175	135,574
学校	6	212,878	6	81,850	6	100,791	6	100,807
病院・診療所	1	7,453	0	0	1	10,776	4	4,289
浴場	0	0	1	2,294	0	0	0	0
工場	0	0	1	672	0	0	0	0
旅館・ホテル	22	78,519	33	46,778	32	21,827	12	29,461
神社・寺院・教会	8	15,896	1	173	2	4,766	1	316
劇場・映画館	1	172,738	0	0	0	0	1	83,666
その他	48	103,981	50	32,810	29	54,373	14	101,946

(注) 件数は、区、都、及び指定確認検査機関の合計。

(都市計画部建築指導課)

計画変更、申請取下げ・工事取り止め届出済、工作物、仮設建築物を除く。

(3) 構造別建築確認申請等件数

(各年度末日現在)

構造	29		30		元		2	
	件数	面積	件数	面積	件数	面積	件数	面積
総計	738	1,281,019	778	744,932	698	1,104,069	693	647,658
ブロック造・他	3	88,911	1	82,971	3	37,645	0	0
木造	390	48,856	385	49,609	345	43,009	395	58,575
鉄骨造	182	662,928	201	226,646	177	578,091	150	256,933
鉄筋コンクリート造	156	447,467	178	348,066	165	322,634	143	238,088
鉄骨鉄筋コンクリート造	7	32,857	13	37,640	8	122,690	5	94,062

(注) 件数は、区、都、及び指定確認検査機関の合計。

(都市計画部建築指導課)

計画変更、申請取下げ・工事取り止め届出済、工作物、仮設建築物を除く。

(4) その他

(各年度末日現在)

区分	年度			
	29	30	元	2
昇降機確認申請件数(区) (東京都・指定確認検査機関)	基 10 311	基 13 332	基 10 301	基 6 192
住宅金融公庫融資住宅取扱件数	0	0	0	0
東京都福祉のまちづくり条例等に基づく整備の届出件数	56	86	83	35
新宿区ユニバーサルデザインまちづくり条例に基づく届出件数	-	-	-	55
道路位置申請件数(指定) (廃止)	5 9	3 6	2 7	1 8
風俗営業許可申請に伴う通知等件数	308	322	317	538
違反建築物取扱件数(区扱いのみ)	34	45	38	27
建築計画の概要に関する標識設置届数(区扱いのみ)	178	207	177	166
建築紛争相談件数(区扱いのみ)	2	2	1	0

(都市計画部景観まちづくり課・建築指導課・建築調整課)

(注) 東京都福祉のまちづくり条例等に基づく整備の届出は令和2年10月1日より、新宿区ユニバーサルデザインまちづくり条例に基づく届出に移行。

2 建築紛争相談

(1) 建築紛争内容別相談件数

(各年度末日現在)

区分 年度	総計	日照障害	電波障害	崖等	風害	プライバシー	工事公害	街並み	その他
29	7	2	0	0	0	1	1	0	3
30	8	0	0	0	0	3	1	0	4
元	4	0	0	0	0	0	0	0	4
2	0	0	0	0	0	0	0	0	0

(注) 区扱いのみの件数。内容別件数は重複件数。

(都市計画部建築調整課)

(2) 用途地域地区別建築紛争相談件数

(各年度末日現在)

区分 年度	総計	商業地域	近隣商業地域	準工業地域	1種住居地域	2種住居地域	1種中高層住居専用地域	2種中高層住居専用地域	1種低層住居専用地域
29	2	1	0	0	1	0	0	0	0
30	2	0	0	0	0	0	1	0	1
元	1	0	0	0	0	0	1	0	0
2	0	0	0	0	0	0	0	0	0

(注) 区扱いのみの件数。

(都市計画部建築調整課)

3 地域地区別面積

(1) 用途地域

(各年度末日現在)

区分 年度	市街化区域 総数	第一種低層住居専用地域	第一種中高層住居専用地域	第二種中高層住居専用地域	第一種住居地域	第二種住居地域	近隣商業地域	商業地域	準工業地域	
									特別工業地区	特別工業地区
		ha	ha	ha	ha	ha	ha	ha	ha	ha
29	1,823.0	121.2	417.1	81.6	391.3	101.9	93.6	499.6	116.7	(54.8)
30	1,823.0	121.2	417.1	81.6	391.3	101.9	93.6	499.6	116.7	(54.8)
元	1,823.0	121.2	417.1	81.6	391.3	101.9	93.6	499.6	116.7	(54.8)
2	1,823.0	121.2	417.1	81.6	391.3	101.9	93.6	499.6	116.7	(54.8)

(都市計画部都市計画課)

(2) 高度地区

(各年度末日現在)

区分 年度	指定地区 総数	第1種 高度地区	20m 第1種 高度地区	第2種 高度地区	20m 第2種 高度地区	30m 第2種 高度地区	第3種 高度地区	20m 第3種 高度地区
	ha	ha	ha	ha	ha	ha	ha	ha
29	1,546.6	121.2	3.3	6.5	771.7	38.0	9.4	59.8
30	1,546.6	121.2	3.3	6.5	771.7	38.0	9.4	59.8
元	1,546.6	121.2	3.3	6.5	771.7	38.0	9.4	59.8
2	1,546.6	121.2	3.3	6.5	771.7	38.0	9.4	59.8

区分	30m 第3種 高度地区	40m 第3種 高度地区	20m 高度地区	30m 高度地区	40m 高度地区	50m 高度地区	60m 高度地区
	ha	ha	ha	ha	ha	ha	ha
29	116.8	60.0	13.5	90.6	208.5	40.8	6.5
30	116.8	60.0	13.5	90.6	208.5	40.8	6.5
元	116.8	60.0	13.5	90.6	208.5	40.8	6.5
2	116.8	60.0	13.5	90.6	208.5	40.8	6.5

(都市計画部都市計画課)

(3) 防火・準防火地域

(各年度末日現在)

区分	指定地域 総数	防火地域	準防火 地域
	ha	ha	ha
29	1,823.0	854.7	968.3
30	1,823.0	854.7	968.3
元	1,823.0	854.7	968.3
2	1,823.0	854.7	968.3

(都市計画部都市計画課)

4 土地利用面積の状況

(平成28年調査)

区分 年度	総数	宅地	その他	公園等	未利用地等	道路等 (道路)	農用地	水面・河 川・水路	森林	原野
	ha	ha	ha	ha	ha	ha	ha	ha	ha	ha
28	1,822.0	1,242.1	36.3	116.7	27.5	386.4 (364.4)	0.1	12.3	0.4	0.2

資料：平成28年度土地利用現況調査

(都市計画部都市計画課)

5 用途別土地利用面積の状況

(平成28年調査)

区分 年度	宅地総数	公共系	商業・ 業務系	住宅系		工業系
				専用独立住宅地	集合住宅地	
	ha	ha	ha	ha		ha
28	1,242.1	249.7	292.3	670.1		30.0
				266.9	403.2	

資料：平成28年度土地利用現況調査

(都市計画部都市計画課)

6 規模別開発許可件数及び面積

(各年度末日現在)

区分 年度	総数		0.05ha以上 0.1ha未満		0.1ha以上 0.3ha未満		0.3ha以上 0.5ha未満		0.5ha以上	
	件数	面積	件数	面積	件数	面積	件数	面積	件数	面積
		ha		ha		ha		ha		ha
29	14	25.04	4	0.36	7	1.46	0	0.00	3	23.22
30	17	4.35	6	0.45	10	1.61	0	0.00	1	2.29
元	20	34.26	3	0.22	8	1.35	2	0.88	7	31.81
2	10	9.40	3	0.20	5	0.77	0	0.00	2	8.43

(都市計画部建築調整課)

7 市街地再開発事業等

(令和3年7月1日現在)

地区名 事業期間	地区面積 (ha)	施行者	主要用途	階数 (地上/地下)	延べ面積 (㎡)	事業進捗 状況	
西新宿六丁目 中央地区 S56.12～61.1	約 1.7	組合	ホテル、事務所、中水・地域冷暖房施設	38 / 4	125,513	完了	
西新宿浄風寺 周辺地区 S58.7～61.6	約 1.2	組合	事務所、店舗、寺院、住宅	29 / 4	55,373	完了	
西大久保地区 S52.9～58.3	約 2.9	東京都	住宅、店舗、事務所、公益施設	15 / 3	51,095	完了	
飯田橋地区 S53.3～61.3	約 2.3	東京都	事務所、住宅、店舗	20 / 2	54,539	完了	
関水地区 H 1.10～ 5.11	約 0.5	組合	事務所、店舗、住宅	14 / 2	20,239	完了	
西早稲田地区 H 1.5～ 6.12	約 1.9	組合	住宅、事務所、店舗、公益施設	31 / 2	67,710	完了	
西新宿六丁目 東地区 H 1.11～ 7.1	約 3.0	公団	事務所、専門学校、店舗、住宅	44 / 4	243,677	完了	
西新宿六丁目 西第3地区 H 2.7～ 8.1	約 1.2	組合	事務所、住宅、店舗、地域冷暖房施設	31 / 4	82,138	完了	
西新宿六丁目 西第1地区 H 3.4～12.2	約 1.4	組合	事務所、住宅、店舗	27 / 2	86,576	完了	
西新宿六丁目 南地区 H10.2～16.5	約 2.2	組合	事務所、住宅、店舗、産業会館	38 / 2	163,097	完了	
新宿三丁目 東地区 H16.6～19.9	約 0.6	個人	店舗、映画館	14 / 3	26,360	完了	
西新宿六丁目 西第7地区 H15.8～19.9	約 0.3	組合	住宅、店舗、事務所	28 / 2	23,863	完了	
北新宿地区 H10.5～28.3	約 4.7	東京都	住宅、事務所、店舗	35 / 2	163,420	完了	
西新宿六丁目 西第6地区 H16.1～23.12	約 1.7	組合	住宅、事務所、店舗	45 / 2	153,464	完了	
西新宿八丁目 成子地区 H16.6～26.12	約 2.5	組合	事務所、住宅、店舗	40 / 3	179,842	完了	
西富久地区 H21.11～30.9	約 2.6	組合	住宅、店舗	55 / 2	138,961	完了	
西新宿五丁目 中央北地区 H23.3～31.3	約 1.5	組合	住宅、事務所、店舗	60 / 2	103,902	完了	
四谷駅前地区 H26.11～R3.1	約 2.4	UR	事務所、店舗、住宅、教育、公益	31 / 3	139,400	完了	
西新宿五丁目 北地区 H28.12～R5年度	約 2.4	組合	住宅、事務所、店舗、保育所等	A地区	35 / 2	92,016	事業中
				B地区	35 / 2	44,548	
西新宿五丁目 中央南地区 R1.7～6年度	約 0.8	組合	住宅、商業・業務、保育所等	40 / 1	53,742	事業中	

(都市計画部防災都市づくり課)

11 教育・文化

1 学校数 (各年度5月1日現在)

区分 年度	幼稚園 (公立)	幼稚園 (私立)	小学校	中学校	専修学校	各種学校
30	園 21	園 9	校 29	校 10	校 54	校 14
元	21	9	29	10	53	14
2	21	9	29	10	53	14
3	21	9	29	10	52	14

(総務部総務課・教育委員会事務局学校運営課)

2 区立小学校児童数 (各年度5月1日現在)

区分 年度	総数	1学年	2学年	3学年	4学年	5学年	6学年
30	人 9,017	人 1,569	人 1,581	人 1,548	人 1,479	人 1,430	人 1,410
元	9,319	1,734	1,556	1,575	1,529	1,477	1,448
2	9,589	1,718	1,707	1,544	1,573	1,560	1,487
3	9,804	1,754	1,672	1,688	1,542	1,584	1,564

(注) 通常学級

(教育委員会事務局学校運営課)

3 区立小学校数及び学級数 (各年度5月1日現在)

区分 年度	学校数	総数	1学年	2学年	3学年	4学年	5学年	6学年
30	校 29	学級 317	学級 60	学級 57	学級 51	学級 51	学級 49	学級 49
元	29	323	60	57	54	49	52	51
2	29	330	61	59	53	53	52	52
3	29	337	65	61	55	52	54	50

(注) 学級数は通常学級数

(教育委員会事務局学校運営課)

4 区立中学校生徒数 (各年度5月1日現在)

区分 年度	総数	1学年	2学年	3学年
30	人 2,585	人 858	人 851	人 876
元	2,620	892	859	869
2	2,681	900	895	886
3	2,736	919	918	899

(注) 通常学級

(教育委員会事務局学校運営課)

5 区立中学校数及び学級数 (各年度5月1日現在)

区分 年度	学校数	総数	1学年	2学年	3学年
30	校 10	学級 83	学級 29	学級 26	学級 28
元	10	82	29	27	26
2	10	84	29	27	28
3	10	84	30	27	27

(注) 学級数は通常学級数

(教育委員会事務局学校運営課)

6 特別支援学級・特別支援学校設置状況

(1) 小学校

(各年度5月1日現在)

年度 ・区分	区分	設置校	学級数	児童数						
				総数	1学年	2学年	3学年	4学年	5学年	6学年
30	校	29	学級	人	人	人	人	人	人	人
元		29	45	438	71	88	79	82	58	60
2		29	47	479	75	84	100	89	78	53
3		29	47	514	66	89	104	98	84	73
知的障害		29	47	524	73	83	105	99	89	75
情緒障害		5	17	120	22	21	19	21	20	17
病弱		29	29	402	50	62	86	78	69	57
		1	1	2	1	0	0	0	0	1

(注) 全29小学校のうち6校については、知的障害学級、病弱学級を併設している。

(教育委員会事務局教育支援課)

(2) 中学校

(各年度5月1日現在)

年度	区分	設置校	学級数	生徒数			
				総数	1学年	2学年	3学年
30	校	5	学級	人	人	人	人
元		10	11	71	22	25	24
2		10	16	98	32	37	29
3		10	17	124	37	44	43
知的障害		10	17	123	37	39	47
情緒障害		3	7	51	17	20	14
		10	10	72	20	19	33

(教育委員会事務局教育支援課)

(注) 令和元年度より情緒障害については全中学校でまなびの教室（特別支援教室）を開設。それに伴い情緒障害の通級指導学級はすべて終了。

(3) 特別支援学校（小学部）

(各年度5月1日現在)

年度	区分	学級数	児童総数	児童数					
				1学年	2学年	3学年	4学年	5学年	6学年
30	学級	11	人	人	人	人	人	人	人
元		10	38	6	6	4	6	8	8
2		9	28	4	6	5	4	3	6
3		8	26	4	4	5	6	4	3
		8	25	3	4	4	5	5	4

(教育委員会事務局教育支援課)

(4) 特別支援学校（中学部）

(各年度5月1日現在)

年度	区分	学級数	生徒総数	生徒数		
				1学年	2学年	3学年
30	学級	5	人	人	人	人
元		6	13	5	4	4
2		7	20	8	8	4
3		5	19	5	7	7
		5	14	2	5	7

(教育委員会事務局教育支援課)

7 区立学校教職員数

(各年度5月1日現在)

年度	区分	総数	教員			事務職員	栄養士	
			総数	校長・副校長・教諭	養護教諭			栄養教諭
30		人	人	人	人	人	人	
元		910	850	808	40	2	40	20
2		927	866	824	40	2	40	21
3		872	812	770	40	2	40	20
幼稚園		947	887	845	40	2	40	20
小学校		54	54	54	0	0	0	0
中学校		636	594	563	29	2	29	13
特別支援学校		223	207	197	10	0	10	6
		34	32	31	1	0	1	1

(注) 期限付任用教員を含む。

(教育委員会事務局教育指導課)

8 区立学校職員数 (各年度5月1日現在)

年度	区分	総数	一般事務	用務	看護師
	人	人	人	人	人
30		59	9	49	1
元		52	9	42	1
2		46	8	37	1
3		42	9	32	1
幼稚園		0	0	0	0
小学校		24	0	24	0
中学校		14	8	6	0
特別支援学校		4	1	2	1

(教育委員会事務局教育調整課)

9 区立中学校卒業者の進路状況 (各年度5月1日現在)

年度	区分	卒業者	進路内訳			
			高等学校 進学者	専修学校 等進学者	就職者	その他
		人	人	人	人	人
29		941	928	7	0	6
30		900	880	7	2	11
元		891	879	3	0	9
2		911	891	4	0	16
男		487	475	3	0	9
女		424	416	1	0	7

(教育委員会事務局学校運営課)

(注) 高等学校進学者数は、進学者数と進学(定時制)し、就職している数を加えたもの。

10 定期健康診断結果疾病異常者数

年度	区分	受診者数	脊柱胸部 疾患	眼疾患	耳鼻咽喉 疾患	う歯 (未処置)
		人	人	人	人	人
29		11,342	88	1,244	2,864	1,838
30		11,506	57	1,391	3,025	1,800
元		11,918	42	1,391	3,584	1,869
2		12,139	198	1,036	2,964	1,696
小学校		9,550	47	873	2,389	1,414
男		4,921	10	453	1,394	785
女		4,629	37	420	995	629
中学校		2,589	151	163	575	282
男		1,381	51	92	329	146
女		1,208	100	71	246	136

(教育委員会事務局学校運営課)

11 結核検診結果

年度	区分	問診調査 実施者	結核対策 委員会精 密検査対 象者	ツベルク リン反応 検査	直接撮影 者数	精密検査 者数
		人	人	人	人	人
29		11,370	97	0	66	2
30		11,487	76	0	50	0
元		11,935	80	0	53	2
2		12,233	28	0	20	1
小学校		9,575	25	0	20	1
中学校		2,658	3	0	0	0

(注) 臨時結核検診受診者を除く。

(教育委員会事務局学校運営課)

1 2 心臓検診結果

年度・区分	受診者数	有所見者数				
		総数	心疾患			
			先天性心疾患	後天性心疾患	その他の心疾患	心電図異常
29	2,584	66	18	0	1	47
30	2,592	73	25	1	1	46
元	2,751	80	21	2	2	55
2	2,754	79	28	2	0	49
小学校	1,824	62	22	1	0	39
中学校	930	17	6	1	0	10

(教育委員会事務局学校運営課)

1 3 腎臓検診結果

年度・区分	検査者数	有所見者数					
		総数	腎炎(疑)	血尿	微少血尿	蛋白尿	その他
29	11,399	56	2	12	32	8	2
30	11,636	59	1	8	20	27	3
元	11,973	59	4	8	21	24	2
2	12,240	39	4	11	13	11	0
小学校	9,591	30	3	9	11	7	0
中学校	2,649	9	1	2	2	4	0

(教育委員会事務局学校運営課)

1 4 脊柱側弯症検診結果

年度・区分	受診者数	第1次モアレ撮影				第2次直接X線撮影	
		異常者数	異常者数内訳			受診者数	異常者数
			要2次検査	病院管理	モアレ再検査		
29	2,408	238	74	4	160	61	50
30	2,452	269	60	3	206	67	59
元	2,550	273	84	6	183	77	59
2	2,624	301	71	3	227	79	54
小学校	1,617	133	22	0	111	21	15
中学校	1,007	168	49	3	116	58	39

(教育委員会事務局学校運営課)

1 5 定期健康診断計測結果

(令和2年度)

学校・年齢	区分・性別	身長		体重	
		男	女	男	女
		cm	cm	kg	kg
小学校	6歳	119.8	118.3	22.9	22.0
	7歳	125.0	124.2	25.6	24.9
	8歳	130.9	130.4	29.4	28.2
	9歳	136.9	136.7	33.8	31.9
	10歳	142.4	143.7	38.0	36.5
中学校	11歳	149.4	149.9	43.0	41.5
	12歳	157.1	154.1	48.9	45.8
	13歳	164.2	156.7	53.4	49.3
		168.2	157.8	59.1	50.4

(注) 小数点以下第2位を四捨五入 (教育委員会事務局学校運営課)

(注) 令和2年度については、新型コロナウイルス感染症の影響により、測定時期を異としたデータであるため、参考値として公表

16 災害給付金給付状況

区分 年度	幼稚園		小学校		中学校	
	件数	金額	件数	金額	件数	金額
	件	円	件	円	件	円
29	17	83,143	411	1,405,084	298	3,236,080
30	22	227,797	440	2,262,142	244	1,363,813
元	25	56,358	508	2,052,129	293	1,247,983
2	4	15,268	326	1,505,914	140	449,016

(教育委員会事務局学校運営課)

17 小学校給食栄養素摂取の状況

(令和3年度)

区分	熱量	蛋白質	脂肪	カルシウム	マグネシウム	鉄	ナトリウム (食塩相当量)	食物繊維	ビタミン			
									A	B1	B2	C
区一日平均	kcal	%	%	mg	mg	mg	g	g	μg	mg	mg	mg
基準値	638	16.2	27.8	346	99	2.5	2.3	4.8	274	0.37	0.52	36
	650	13~20	20~30	350	50	3	2未満	4.5以上	200	0.4	0.4	25

(注) 8~9歳が対象。

(教育委員会事務局学校運営課)

18 中学校給食栄養素摂取の状況

(令和3年度)

区分	熱量	蛋白質	脂肪	カルシウム	マグネシウム	鉄	ナトリウム (食塩相当量)	食物繊維	ビタミン			
									A	B1	B2	C
区一日平均	kcal	%	%	mg	mg	mg	g	g	μg	mg	mg	mg
基準値	812	15.6	28.4	388	122	3.6	3.0	6.2	252	0.45	0.57	39
	830	13~20	20~30	450	120	4.5	2.5未満	7以上	300	0.5	0.6	35

(教育委員会事務局学校運営課)

19 就学援助児童生徒認定数

区分 年度	小学校				中学校			
	区立 在籍数	児童数			在籍数	生徒数		
		総数	要保護	準要保護		総数	要保護	準要保護
	人	人	人	人	人	人	人	人
29	8,826	1,876 (6)	156	1,720	2,677	919 (40)	76	843
30	9,126	1,844 (13)	136	1,708	2,633	867 (44)	79	788
元	9,438	1,859 (21)	126	1,733	2,659	834 (43)	93	741
2	9,703	1,876 (18)	107	1,769	2,728	862 (40)	90	772

(教育委員会事務局学校運営課)

(注) 平成30年度及び令和元年度「児童数」は、入学準備金前倒し支給を実施した、就学予定者(平成30年度189人、令和元年度219人、令和2年度189人)を含む。

(注) ()は総数のうち区立外の対象者

20 奨学資金貸付状況

区分 年度	申請者数	採用者数		貸付者数		貸付金額 (入学準備金を含む)	
		公立	私立	公立	私立	公立	私立
	人	人	人	人	人	千円	千円
29	11	5	3	7	3	2,012	1,480
30	5	1	1	8	5	1,828	2,000
元	3	2	1	7	6	1,712	2,360
2	1	1	0	7	4	1,612	1,440

申請者数には辞退者等3を含む

申請者数には辞退者3を含む

(教育委員会事務局教育調整課)

21 区立幼稚園数及び園児数・教職員数

(各年度5月1日現在)

区分 年度	園数	学級数	園児数			教職員数	
			総数	3歳	4歳		5歳
	園	学級	人	人	人	人	
30	21	42	820	263	270	287	48
元	21	42	780	240	269	271	49
2	21	42	715	222	236	257	52
3	21	42	675	208	222	245	54

再任用5含む

再任用4含む

再任用3含む

再任用3含む

(注) 園数は休園中7園を含む。

(教育委員会事務局教育指導課・学校運営課)

2.2 私立幼稚園数及び園児数・教職員数 (各年度5月1日現在)

年度	区分	園数	学級数	園児数					教職員数	
				総数	満3歳※	3歳	4歳	5歳	教員	その他
30	園	9	44	1,118	0	370	370	378	92	71
元	園	9	45	1,126	3	383	377	363	94	65
2	園	9	44	1,085	1	342	368	374	94	70
3	園	9	44	1,020	5	323	334	358	101	63

(教育委員会事務局学校運営課)

※満3歳とは、3歳の誕生日を迎え、翌年4月1日以前に入園した園児をいう。

2.3 私立幼稚園就園奨励費補助状況

年度	区分	私立		
		施設数	対象数	補助金
29	園	60	816	118,229,500
30	園	58	782	116,424,700
元	園	60	748	56,653,100

(教育委員会事務局学校運営課)

(注) 私立幼稚園数には新宿区内9園を含む。
令和元年9月までで就園奨励費補助終了

2.4 私立幼稚園等園児保護者負担軽減措置状況

年度	区分	新宿区内		新宿区外	
		延べ人員	補助金	延べ人員	補助金
29		人	千円	人	千円
30		6,134	91,236	5,478	80,404
元		5,255	77,060	4,768	69,671
2		5,384	51,651	5,098	46,556
		8,407	37,080	7,676	39,221

(教育委員会事務局学校運営課)

(注) 「延べ人員」は、月単位の累計。入園料を含まない。
令和元年10月より施設等利用給付開始に伴う制度改正のため、延べ人数が前年度より増だが、補助金額は減となっている。

2.5 教育相談件数

(各年度3月末日現在)

年度・区分	区分	延べ回数	相談件数			知能・学業	進路・適性	行動・性格	いじめ	不登校	身体・精神	その他
			総計	新規	継続							
29	回	2,664	330	-	-	34	3	121	10	73	24	65
30	回	2,420	336	-	-	17	14	123	7	79	22	74
元	回	2,923	373	-	-	25	16	111	5	98	26	92
2	回	3,238	380	-	-	20	14	109	5	93	24	115
面接相談		3,041	204	144	60	7	5	82	1	74	18	17
電話相談		197	176	-	-	13	9	27	4	19	6	98

(注) 相談件数には、いたずら電話、問い合わせを除く。

(教育委員会事務局教育支援課)

2.6 はたちのつどい参加状況

(各年成人の日実施)

年次	区分	該当者	参加者
30		人	人
元		4,004	1,100
2		4,109	1,100
3		4,266	1,200
		3,625	-

(総務部総務課)

(注) 令和3年は式典開催を中止し、オンライン開催としたため参加人数は集計していない。

27 ふれあいフェスタ実施状況

区分 年次	来場者
29	人 約21,000
30	約62,000
元	約60,000
2	-

(文化観光産業部文化観光課)

(注) ふれあいフェスタは令和2年度、新型コロナウイルス感染症拡大防止のため中止

28 新宿クリエイターズ・フェスタ実施状況

区分 年次	実施会場	来場者
29	会場 42	人(延べ人数) 約1,240,000
30	42	約1,300,000
元	35	約1,010,000
2	-	-

(文化観光産業部文化観光課にぎわい創出等担当)

(注) 新宿クリエイターズフェスタは令和2年度、新型コロナウイルス感染症拡大防止のため中止

29 新宿フィールドミュージアム実施状況

区分 年次	来場者
29	人(延べ人数) 578,110
30	946,178
元	2,927,136
2	-

(文化観光産業部文化観光課)

(注) 来場者数を公表しているイベントのみの累計

(注) 新宿フィールドミュージアムは令和2年度、新型コロナウイルス感染症拡大防止のため中止

30 新宿シティハーフマラソン・区民健康マラソン参加実績

区分 年次	総数			ハーフマラソンの部(再掲)				
	計	区内	区外	計	区内		区外	
					男	女	男	女
30	人 9,602	人 4,028	人 5,574	人 4,195	人 1,122	人 352	人 2,100	人 621
元	10,313	3,545	6,768	4,185	871	282	2,385	647
2	9,826	3,295	6,531	3,828	737	218	2,143	730
3	-	-	-	-	-	-	-	-

区分 年次	10kmの部(再掲)					健康マラソンの部(再掲)		
	計	区内		区外		計	区内	区外
		男	女	男	女			
30	人 2,041	人 239	人 148	人 1,144	人 510	人 3,366	人 2,167	人 1,199
元	1,956	200	91	1,150	515	4,172	2,101	2,071
2	2,009	186	118	1,166	539	3,989	2,036	1,953
3	-	-	-	-	-	-	-	-

(公益財団法人新宿未来創造財団)

(注) 令和3年は、新型コロナウイルス感染症拡大防止のため中止

○健康マラソンの部

- 1 3kmの部
- 2 2kmの部
 - ①小学生の部
 - ②ファミリーの部
 - ③ファンランの部
- 3 ひよこの部(42.195m)
- 4 スペシャルランの部(150m)

3 1 図書館・分類別蔵書数

(各年度3月末日現在)

区分 年度 図書館	総数	一 般							
		0 総記 (※1)	1 哲学	2 歴史	3 社会科学	4 自然科学	5 技術	6 産業	7 芸術
	冊	冊	冊	冊	冊	冊	冊	冊	冊
29	1,003,280	40,938	31,897	84,604	124,083	48,824	61,163	28,767	73,114
30	1,017,349	43,677	33,559	85,557	125,053	48,982	59,922	28,565	74,568
元	1,037,463	44,377	33,903	86,143	127,167	50,753	60,528	29,096	75,902
2	1,055,781	45,244	34,270	86,265	130,294	52,210	61,601	29,699	76,908
中 央	237,353	19,558	11,484	29,498	47,819	14,201	16,058	8,692	23,214
こ ども	116,116	0	0	0	0	0	0	0	0
区 役 所	5,135	39	7	162	260	18	11	21	34
内 分 室									
四 谷	126,493	9,445	4,141	11,832	13,988	6,421	7,842	3,059	9,210
鶴 巻	61,583	1,485	1,932	5,385	7,397	3,561	4,161	1,571	4,415
西 落 合	47,528	1,276	1,209	3,346	4,625	2,270	3,053	1,184	4,008
戸 山	90,464	1,836	3,012	7,255	10,407	5,230	4,808	1,820	7,355
北 新 宿	75,712	1,688	2,239	5,845	7,919	3,677	4,362	1,661	5,981
中 町	67,893	2,903	2,161	5,619	6,876	3,413	3,976	1,689	4,278
角 筈	81,065	3,014	2,585	6,674	13,273	4,512	6,510	5,469	6,639
大 久 保	72,626	1,653	2,751	5,874	7,998	3,516	3,891	1,945	5,657
下 落 合	73,813	2,347	2,749	4,775	9,732	5,391	6,929	2,588	6,117

区分 年度 図書館	一 般			児童書	絵本	紙芝居	行政資料	地域資料(※3)
	8 言語	9 文学	その他 (※2)					
	冊	冊	冊	冊	冊	冊	冊	冊
29	16,092	211,158	-	182,606	88,561	7,508	3,965	-
30	16,359	211,213	-	186,107	91,924	7,676	4,187	-
元	16,862	213,695	4,739	190,447	96,146	7,705	-	36,942
2	16,981	216,970	4,857	193,755	99,384	7,343	-	38,260
中 央	4,058	62,546	225	0	0	0	-	18,680
こ ども	0	0	0	77,833	35,514	2,769	-	627
区 役 所	32	50	4,501	0	0	0	-	4,501
内 分 室								
四 谷	2,587	28,938	44	17,363	11,157	466	-	3,476
鶴 巻	1,051	12,425	3	10,791	6,787	619	-	2,124
西 落 合	790	11,251	7	9,141	4,808	560	-	1,045
戸 山	1,443	23,691	49	14,708	8,230	620	-	1,514
北 新 宿	1,671	17,525	4	15,809	6,958	373	-	1,589
中 町	1,099	16,802	6	12,286	6,369	416	-	976
角 筈	1,309	13,164	0	11,408	5,977	531	-	1,667
大 久 保	1,663	18,084	4	12,204	6,846	540	-	1,190
下 落 合	1,278	12,494	14	12,212	6,738	449	-	871

(教育委員会中央図書館)

令和元年度から、次のとおり分類別蔵書の集計方法を見直した。

※1 行政資料は元年度から「その他」で集計。

※2 「その他」は日本十進分類法の0から9までの各区分に属さないものを集計。

※3 「地域資料」は総数のうち「新宿」及び「東京」に関する郷土資料・行政資料や新宿区ゆかりの作家・漫画家等の資料を内数として集計。

3.2 図書館別登録者数

(各年度3月末日現在)

区分 年度 図書館	個人					団体	映写機材・フィルム		
	総数	小学生以下	中学生	学生	一般	団体数	総数	個人	団体
	人	人	人	人	人	団体	人・団体	人	団体
29	90,039	12,676	2,693	7,142	67,528	478	7	0	7
30	93,326	13,069	2,789	7,700	69,768	471	11	0	11
元	98,436	13,078	2,742	7,800	74,816	509	10	0	10
2	86,783	12,083	2,478	6,832	65,390	532	4	0	4
中央	15,552	423	229	1,580	13,320	49	4	0	4
子ども	4,280	2,116	418	421	1,325	309	0	0	0
区役所内室 分	16	0	0	2	14	0	0	0	0
四谷	16,733	1,871	381	992	13,489	33	0	0	0
鶴巻	5,338	1,030	194	367	3,747	12	0	0	0
西落合	5,663	1,179	220	300	3,964	9	0	0	0
戸山	5,210	944	176	366	3,724	17	0	0	0
北新宿	4,082	638	136	303	3,005	25	0	0	0
中町	7,115	1,449	269	366	5,031	33	0	0	0
角筈	8,136	753	126	367	6,890	10	0	0	0
大久保	5,406	407	151	440	4,408	26	0	0	0
下落合	9,252	1,273	178	1,328	6,473	9	0	0	0

(教育委員会中央図書館)

(注) 5年間利用のない利用登録者は、図書館統計上、無効登録者として登録者数より随時削除。

3.3 図書館別貸出点数

(各年度3月末日現在)

区分 年度 図書館	総数	個人					団体
		総数	小学生以下	中学生	学生	一般	
	点	点	点	点	点	点	点
29	2,733,209	2,674,217	495,788	43,988	67,271	2,067,170	58,992
30	2,887,171	2,821,364	526,998	44,748	68,033	2,181,585	65,807
元	2,872,066	2,802,080	512,034	45,090	65,236	2,179,720	69,986
2	2,320,784	2,274,013	443,437	31,778	55,374	1,743,424	46,771
中央	289,985	289,873	22,818	5,677	15,187	246,191	112
子ども	139,505	97,402	58,335	2,279	526	36,262	42,103
区役所内室 分	13	13	0	0	3	10	0
四谷	372,884	371,198	64,233	5,632	7,830	293,503	1,686
鶴巻	188,532	188,165	44,896	2,297	4,454	136,518	367
西落合	170,246	169,944	36,682	2,622	3,518	127,122	302
戸山	157,100	156,759	35,178	2,143	3,144	116,294	341
北新宿	126,963	125,912	22,790	735	2,446	99,941	1,051
中町	242,490	242,239	53,630	3,577	5,108	179,924	251
角筈	191,273	191,260	25,136	1,002	3,259	161,863	13
大久保	103,897	103,688	10,093	1,495	2,307	89,793	209
下落合	337,896	337,560	69,646	4,319	7,592	256,003	336

(教育委員会中央図書館)

3.4 区指定・登録文化財件数

(1) 指定文化財

区分 年度	総数	有形文化財							無形 文化財	有形民俗 文化財	無形民俗 文化財	記念物	
		建造物	絵画	彫刻	工芸品	考古 資料	歴史 資料	古文書				史跡	天然 記念物
29	121	7	12	13	6	3	6	5	1	18	6	42	2
30	126	9	13	15	6	3	6	5	1	18	6	42	2
元	128	9	13	15	6	3	7	5	1	18	6	43	2
2	128	9	13	15	6	3	7	5	1	18	6	43	2

(文化観光産業部文化観光課)

(2) 登録文化財

区分 年度	総数	有形文化財							有形民俗 文化財	無形民俗 文化財	記念物	
		建造物	絵画	彫刻	工芸品	考古 資料	歴史 資料	古文書			史跡	天然 記念物
29	51	1	3	2	12	2	9	3	6	2	11	0
30	53	1	4	2	12	2	10	3	6	2	11	0
元	54	1	4	2	12	2	10	3	7	2	11	0
2	54	1	4	2	12	2	10	3	7	2	11	0

(文化観光産業部文化観光課)

(3) 地域文化財

区分 年度	総数	分野					
		都市・ 産業	生活	文化・ 芸術	平和	歴史	自然
29	41	14	9	7	6	23	1
30	44	14	9	8	6	25	3
元	46	15	9	9	6	26	3
2	46	15	9	9	6	26	3

(文化観光産業部文化観光課)

(注) 分野が複合するものは、重複カウントしている。

3.5 埋蔵文化財保護事業件数

(各年度末日現在)

区分 年度	遺跡 総数	各時代の遺跡数								照会・ 指導件数	試掘・ 立会 調査件数	本発掘調査件数	
		旧石器 時代	縄文 時代	弥生 時代	古墳 時代	奈良 時代	平安 時代	中世	近世			新規	継続
29	146	29	67	23	24	18	16	13	131	6,251	79	10	10
30	147	29	67	24	24	18	16	13	132	6,429	60	15	9
元	147	29	67	24	24	18	16	13	132	6,246	63	13	8
2	147	29	67	24	24	18	16	13	132	5,157	63	9	14

(注) 複合遺跡は、重複カウントしている。

(文化観光産業部文化観光課)

3.6 重要所蔵資料件数

(各年度末日現在)

区分 年度	分類								
	古文書類	錦絵類	美術工芸	歴史民俗 資料	岩田 ガラス	林美美子 資料	田辺茂一 資料	文学関係 資料	考古資料
29	6,004	280	829	896	42	2,783	2,717	1,039	4,161
30	6,004	280	880	901	47	2,818	2,717	1,057	4,161
元	6,004	280	882	902	125	2,847	2,717	1,070	4,215
2	6,004	280	883	903	126	2,847	2,717	1,098	4,215

(文化観光産業部文化観光課)

3.7 教育委員会会議開催状況

区分 年度	委員会開会数			議案	
	総数	定例	臨時	議案	報告・ 協議
29	19	12	7	49	42
30	19	12	7	43	40
元	23	12	11	72	45
2	23	12	11	46	44

(教育委員会事務局教育調整課)

12 警察・消防

1 区内刑法犯発生件数

区分 年次	総数	殺人 強盗	放火	強制 性交等	暴行 傷害	脅迫 恐喝	窃盗	すり	詐欺・ 横領・ 偽造・ 汚職・ 背任	とばく	わい せつ	その他
29	6,463	26	2	16	608	52	4,240	158	573	4	54	888
30	6,401	53	3	51	769	53	4,081	168	469	3	65	854
元	5,950	46	5	36	589	45	4,021	159	372	0	46	790
2	4,723	37	2	17	484	48	3,003	90	355	7	44	726
牛込	587	4	2	0	57	7	350	1	61	0	11	95
新宿	2,604	27	0	13	311	24	1,655	58	164	7	20	383
戸塚	753	2	0	1	59	5	485	8	68	0	7	126
四谷	779	4	0	3	57	12	513	23	62	0	6	122

資料：警視庁

(総合政策部企画政策課)

2 非行少年等の検挙・補導人員の推移

区分 年次	総数	犯罪 少年	触法 少年	ぐ犯 少年	不良行 為少年
29	1,278	145	24	6	1,103
30	1,089	168	17	2	902
元	554	156	23	5	370
2	344	139	19	3	183

資料：警視庁

(子ども家庭部子ども家庭課)

【用語の解説】

非行少年…犯罪少年、触法少年及びぐ犯少年をいう。

犯罪少年…罪を犯した14歳以上20歳未満の少年をいう。

犯罪事実が罰金以下の刑にあたる場合は、警察から直接家庭裁判所に送致され、
禁固以上の罪にあたる場合は、刑事訴訟法の一般の例に従って検察庁に送致される。

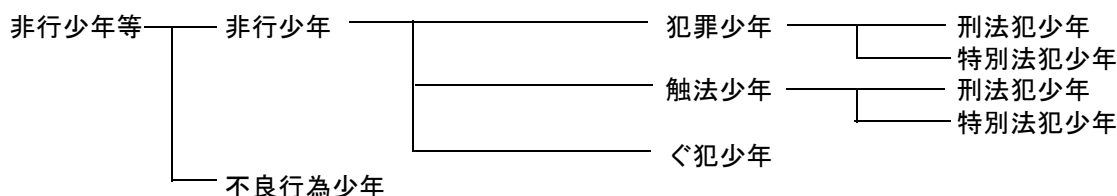
触法少年…刑罰法令に触れる行為をした14歳未満の少年をいう。

ぐ犯少年…犯罪を犯した少年ではないが、その性格又は環境に照らして、将来、罪を犯し、又は
刑罰法令に触れる行為をするおそれのある少年をいう。

不良行為少年…非行少年には該当しないが、飲酒、喫煙、深夜はいかい、その他自己又は他人の
徳性を害する行為をしている少年をいう。

刑法犯少年…刑法に触れる行為をした犯罪少年及び触法少年をいう。

特別法犯少年…刑法以外の法令に違反する行為をした犯罪少年及び触法少年をいう。



3 非行少年の学職別検挙・補導状況

区分 年次・区分	総数	凶悪犯				粗暴犯					窃盗犯			
		殺人	強盗	放火	強制性交等	凶器準備集合	暴行	傷害	恐喝	脅迫	侵入犯	自転車盗・オートバイ盗	万引	その他
29	175	0	3	0	0	0	3	4	1	0	5	15	74	5
30	187	0	1	0	0	0	5	10	0	0	2	15	69	13
元	184	0	0	0	1	0	3	6	3	0	5	12	57	21
2	161	4	2	0	0	0	5	11	1	1	0	8	36	9
小学生	19	0	0	0	0	0	0	2	0	0	0	0	7	0
中学生	7	0	0	0	0	0	0	0	0	0	0	0	3	0
高校生	34	2	0	0	0	0	1	3	1	0	0	3	5	2
大学生	17	0	0	0	0	0	0	1	0	0	0	2	7	1
各種学校	8	0	0	0	0	0	1	0	0	0	0	0	3	0
有職少年	41	0	1	0	0	0	2	4	0	1	0	1	4	2
無職少年	35	2	1	0	0	0	1	1	0	0	0	2	7	4

区分 年次・区分	知能犯	風俗犯		その他の刑法犯		特別法犯	ぐ犯
	詐欺・横領・偽造	賭博	わいせつ		うち占有離脱物横領	覚醒剤毒劇銃刀法その他	
29	8	0	2	27	21	22	6
30	8	1	1	24	20	36	2
元	7	0	1	22	15	41	5
2	2	0	2	26	13	51	3
小学生	0	0	0	10	0	0	0
中学生	0	0	1	0	0	0	3
高校生	0	0	0	6	4	11	0
大学生	1	0	0	3	2	2	0
各種学校	0	0	0	2	2	2	0
有職少年	0	0	1	4	4	21	0
無職少年	1	0	0	1	1	15	0

資料：警視庁

(子ども家庭部子ども家庭課)

4 不良行為少年の学職別補導状況

区分 年次・区分	総数	飲酒	喫煙	薬物乱用	刃物等所持	粗暴行為・暴走行為	金品不正要求	深夜はいかい	家出	無断外泊
29	1,103	13	41	0	0	7	0	983	8	6
30	902	15	42	0	0	1	0	738	5	4
元	370	23	28	0	0	0	0	198	12	0
2	183	34	45	0	1	1	0	91	4	0
小学生	2	0	0	0	0	1	0	1	0	0
中学生	22	1	1	0	1	0	0	17	1	0
高校生	116	18	34	0	0	0	0	57	2	0
大学生	0	0	0	0	0	0	0	0	0	0
各種学校	7	3	2	0	0	0	0	2	0	0
有職少年	15	3	4	0	0	0	0	7	1	0
無職少年	21	9	4	0	0	0	0	7	0	0

区分 年次・区分	不健全性的行為	性的いたづら	不良交友	怠学	指定行為	不健全娯楽				金品持ち出し
						風俗営業所等立入り	射幸行為	わいせつ図書等所持	その他	
29	3	0	0	3	37	2	0	0	0	0
30	1	0	0	1	87	8	0	0	0	0
元	2	0	0	9	67	31	0	0	0	0
2	0	0	0	1	1	5	0	0	0	0
小学生	0	0	0	0	0	0	0	0	0	0
中学生	0	0	0	0	1	0	0	0	0	0
高校生	0	0	0	1	0	4	0	0	0	0
大学生	0	0	0	0	0	0	0	0	0	0
各種学校	0	0	0	0	0	0	0	0	0	0
有職少年	0	0	0	0	0	0	0	0	0	0
無職少年	0	0	0	0	0	1	0	0	0	0

資料：警視庁

(子ども家庭部子ども家庭課)

5 警察署別交通事故発生状況

区分 年次	交通事故発生件数	死傷者			
		総数	内訳		
			死亡	重傷	軽傷
29	870	988	4	8	976
30	886	1,042	1	25	1,016
元	728	837	5	28	804
2	660	730	2	80	648
牛込署	143	163	1	20	142
新宿署	245	258	0	36	222
戸塚署	139	151	1	15	135
四谷署	133	158	0	9	149

資料：警視庁

(みどり土木部交通対策課)

6 年齢層別事故発生状況

区分 年次	総数	幼児	小学生	中学生	中卒～19歳	20～29歳	30～39歳	40～49歳	50～59歳	60歳以上
29	980	16	20	4	9	195	231	237	133	135
30	1,022	9	14	3	16	188	241	218	167	166
元	827	7	12	1	11	166	194	187	144	105
2	724	12	8	4	13	128	168	167	129	95

資料：警視庁

(みどり土木部交通対策課)

7 火災発生件数

区分 年度 ・年次	火災件数							
	建 物					車両	その他	総計
	総計	全焼	半焼	部分焼	ぼや			
	件	件	件	件	件		件	件
29	134	0	1	16	117	2	37	173
30	134	1	1	17	115	6	57	197
元	158	1	3	22	132	5	53	216
2	149	2	1	25	121	5	26	180
四谷	19	0	0	3	16	0	5	24
牛込	22	0	0	5	17	0	5	27
新宿	108	2	1	17	88	5	16	129

区分 年度 ・年次	罹災数		焼損 床面積	損害 見積額	死傷者数				
	世帯	人員			総計	死者	重症	中等症	軽症
		世帯	人	m ²	千円	人	人	人	人
29	127	160	153	151,796	40	2	5	13	20
30	65	111	274	94,732	25	1	2	8	14
元	104	174	478	338,115	43	2	6	13	22
2	82	143	336	63,286	32	2	6	12	12
四谷	7	12	42	6,194	3	0	2	1	0
牛込	26	42	28	9,597	3	0	0	2	1
新宿	49	89	266	47,495	26	2	4	9	11

資料：東京消防庁（平成30年度までは各消防署）

（総合政策部企画政策課）

（注）令和元年から東京消防庁統計書の数値を引用しているため暦年による数値へ変更

（注）焼損程度の区分

建物

全焼・・・建物の70%以上を焼損したものの、又はこれ未満であっても残存部分に補修を加えて再使用できないもの

半焼・・・建物の20%以上70%未満を焼損したもの

部分焼・・・全焼、半焼及びぼやに該当しないもの

ぼや・・・建物の10%未満を焼損した場合で、かつ焼損床面積若しくは、焼損表面積が1㎡未満のもの又は収容物のみを焼損したもの

8 救急事故発生件数

区分 年度 ・年次	総計	交通事故	火災事故	運動 競技 事故	水難 事故	労働 災害 事故	一般 負傷	自損 行為	加害	急病	その他
	件	件	件	件	件	件	件	件	件	件	件
29	47,772	2,314	209	360	12	351	8,768	305	777	31,510	3,166
30	38,656	1,884	104	248	10	277	6,912	240	505	26,297	2,179
元	36,579	1,500	184	202	14	254	6,421	301	551	24,774	2,378
2	28,673	1,169	152	109	12	188	5,063	350	456	19,233	1,941

資料：東京消防庁（平成30年度までは各消防署）

（総合政策部企画政策課）

（注）令和元年から東京消防庁統計書の数値を引用しているため暦年による数値へ変更

（注）区内消防署の救急隊出動件数につき、出動先が区外である場合も件数に含む。

13 議会・選挙

1 区議会会派別構成

(各年12月末日現在・3年は7月1日現在)

区分 年次	定数	現員	会 派						
			自由民主 党・無所属 クラブ	自由民主党 新宿区議会 議員団	新宿区議会 公明党	日本共産党 新宿区議会 議員団	立憲民主党 ・ 無 所 属 ク ラ ブ	新宿区民の 会	新宿未来の 会
30	人 38	人 37	人 10	人 -	人 9	人 8	人 4	人 3	人 -
元	38	38	-	11	9	6	5	-	3
2	38	38	-	11	9	6	5	-	3
3	38	36	-	10	9	7	4	-	3

区分 年次	会 派				
	社 民 党 新宿区議会 議員団	スタート アップ新宿	新宿の明る い未来を創 る会	ちいさき声 をすくいあ げる会	新宿区民を 守る会
30	人 1	人 1	人 1	人 -	人 -
元	1	1	-	1	1
2	1	1	-	1	1
3	1	1	-	1	-

(注) 平成31年に改選あり

(議会事務局)

2 定例会・臨時会開会状況

(各年1月～12月)

区分 年次	合計			定例会			臨時会		
	回数	会期日数	本会議 開会日数	回数	会期日数	本会議 開会日数	回数	会期日数	本会議 開会日数
29	回 5	日 85	日 15	回 4	日 84	日 14	回 1	日 1	日 1
30	4	83	14	4	83	14	0	0	0
元	6	82	15	4	80	13	2	2	2
2	6	83	15	4	81	13	2	2	2

(議会事務局)

3 常任委員会及び議会運営委員会開会状況

(各年1月～12月)

区分 年次	常任委員会					議会運営 委員会
	開会総数	委員会別				
総務区民		福祉健康	環境建設	文教子ども 家庭		
29	日 88	日 24	日 21	日 22	日 21	日 24
30	73	20	18	18	17	22
元	83	22	20	20	21	26
2	81	24	21	17	19	27

(議会事務局)

(注) 29年次に上記のほか総務区民委員会と環境建設委員会の連合審査会を1回開催

4 特別委員会開会状況 (各年1月～12月)

区分 年次	開会 総数	特別委員会名				
		防災等 安全対策	自治・議 会・行財 政改革等	オリンピッ ク・パ リオリ ンピック 文化観 光等	予算	決算
29	59	11	12	15	11	10
30	58	11	12	13	12	10
元	59	11	11	15	12	10
2	56	11	9	14	12	10

(議会事務局)

5 その他の会議開会状況 (各年1月～12月)

区分 年次	全員 協議会	各派幹事 長会	各会派代 表者会	委員 長会	議会だよ り編集委 員会	政治倫理 審査会
29	8	16	0	5	5	1
30	8	11	0	4	4	0
元	9	26	8	5	6	1
2	11	23	0	4	4	0

(議会事務局)

6 議案の種類別議決件数 (各年1月～12月)

区分 年次	総数	予算	決算の 認定	条例の制 定・改廃	人事の 同意	契約 関係	意見書 ・決議	選挙	請願・陳情			その他
									採択	不採択	撤回 許可	
29	118	19	4	※1 45	3	1	6	2	3	1	1	※2 33
30	132	20	4	※3 62	1	1	9	2	3	2	0	28
元	147	21	4	※4 71	5	2	8	2	4	2	1	※5 27
2	151	27	4	※6 61	4	6	6	0	2	2	0	39

(注) ※1は否決1件を含む。 ※2は総合計画1件・推薦1件を含む。
 ※3は否決6件を含む。 ※4は否決7件を含む。
 ※5は推薦1件を含む。 ※6は否決4件を含む。

(議会事務局)

7 請願・陳情の受理件数 (各年1月～12月)

区分 年次	合計	請願	陳情
29	18	2	16
30	20	2	18
元	27	2	25
2	24	3	21

(議会事務局)

(注) 請願・陳情の処理状況は、「6 議案の種類別議決件数表」の請願・陳情欄を参照。

8 選挙人名簿登録者数 (各年9月1日 基準日現在)

区分 年次	選挙人名簿登録者数			前年比較増減		
	総数	男	女	総数	男	女
29	268,698	134,005	134,693	1,314	605	709
30	270,898	135,020	135,878	2,200	1,015	1,185
元	273,676	136,567	137,109	2,778	1,547	1,231
2	275,784	137,666	138,118	2,108	1,099	1,009

(選挙管理委員会事務局)

9 各種選挙投票状況

(平成17年度以降選挙)

区分	選挙執行 年月日	当日有権者数			投票者数			投票率		
		総数	男	女	総数	男	女	平均	男	女
		人	人	人	人	人	人	%	%	%
区長	平18.11.12	237,315	117,600	119,715	63,079	29,311	33,768	26.58	24.92	28.21
	平22.11.14	243,975	121,127	122,848	64,243	29,674	34,569	26.33	24.50	28.14
	平26.11.9	251,498	124,850	126,648	64,886	30,524	34,362	25.80	24.45	27.13
	平30.11.11	263,564	131,000	132,564	74,429	35,293	39,136	28.24	26.94	29.52
区議会 議員	平19.4.22	234,510	116,136	118,374	94,150	43,925	50,225	40.15	37.82	42.43
	平23.4.24	241,826	120,037	121,789	93,568	44,496	49,072	38.69	37.07	40.29
	平27.4.26	248,219	123,133	125,086	94,996	44,914	50,082	38.27	36.48	40.04
	平31.4.21	261,840	130,218	131,622	99,305	47,204	52,101	37.93	36.25	39.58
都知事	平19.4.8	238,157	118,180	119,977	124,324	58,727	65,597	52.20	49.69	54.67
	平23.4.10	245,075	121,730	123,345	135,344	64,130	71,214	55.23	52.68	57.74
	平24.12.16	249,353	124,176	125,177	153,994	75,785	78,209	61.76	61.03	62.48
	平26.2.9	251,951	125,187	126,764	119,982	58,933	61,049	47.62	47.08	48.16
	平28.7.31	263,445	131,107	132,338	152,373	72,568	79,805	57.84	55.35	60.30
	令2.7.5	268,453	133,627	134,826	146,540	69,477	77,063	54.59	51.99	57.16
都議会 議員	平17.7.3	235,917	116,723	119,194	98,331	46,483	51,848	41.68	39.82	43.50
	平21.7.12	245,404	122,008	123,396	129,517	62,991	66,526	52.78	51.63	53.91
	平25.6.23	249,664	124,145	125,519	105,444	50,806	54,638	42.23	40.92	43.53
	平28.7.31 (補欠選挙)	263,428	131,097	132,331	150,083	71,332	78,751	56.97	54.41	59.51
	平29.7.2	261,824	130,303	131,521	129,177	62,704	66,473	49.34	48.12	50.54
	令3.7.4	269,909	134,317	135,592	113,060	54,404	58,656	41.89	40.50	43.26
衆議院 議員	平17.9.11	小240,491 比241,221	119,284 119,653	121,207 121,568	小156,533 比156,773	75,478 75,619	81,055 81,154	65.09 64.99	63.28 63.20	66.87 66.76
	平21.8.30	249,667 (うち995人が在外選挙人)	124,473	125,194	小162,787 (うち355人が在外選挙人)	79,697	83,090	65.20	64.03	66.37
	平24.12.16	253,416 (うち990人が在外選挙人)	126,349	127,067	小154,619 (うち292人が在外選挙人)	76,146	78,473	61.01	60.27	61.76
	平26.12.14	257,735 (うち1,030人が在外選挙人)	128,166	129,569	比154,628 小135,890 (うち277人が在外選挙人)	76,148	78,480	61.02	60.27	61.76
	平29.10.22 ※東京都第1区と第10区の合計	268,106 (うち1,056人が在外選挙人)	133,526	134,580	比135,898 小143,274 (うち286人が在外選挙人)	67,398	68,500	52.73	52.59	52.87
					比143,280 小143,280 (うち302人が在外選挙人)	70,289	72,986	53.44	52.64	54.23
				比143,280 小143,280 (うち306人が在外選挙人)	70,289	72,991	53.44	52.64	54.24	
参議院 議員	平19.7.29	244,992 (うち884人が在外選挙人)	121,919	123,073	都138,848 (うち314人が在外選挙人)	67,999	70,849	56.67	55.77	57.57
	平22.7.11	249,311 (うち1,037人が在外選挙人)	124,256	125,055	比138,843 (うち319人が在外選挙人)	68,005	70,838	56.67	55.78	57.56
	平25.7.21	256,890 (うち1,103人が在外選挙人)	127,969	128,921	都143,427 (うち344人が在外選挙人)	70,263	73,164	57.53	56.55	58.51
					比143,425 (うち345人が在外選挙人)	70,261	73,164	57.53	56.55	58.51
					都135,698 (うち340人が在外選挙人)	67,275	68,423	52.82	52.57	53.07
					比135,693 (うち342人が在外選挙人)	67,272	68,421	52.82	52.57	53.07
平28.7.10	265,455 (うち1,083人が在外選挙人)	132,290	133,165	都148,906 (うち336人が在外選挙人)	73,099	75,807	56.09	55.26	56.93	
令元.7.21	272,707 (うち1,064人が在外選挙人)	135,963	135,744	比148,893 (うち336人が在外選挙人)	73,092	75,801	56.09	55.25	56.92	
				都137,033 (うち287人が在外選挙人)	67,710	69,323	50.25	49.80	50.70	
				比137,030 (うち289人が在外選挙人)	67,707	69,323	50.25	49.80	50.70	

(選挙管理委員会事務局)

14 機関及び組織

1 所属別職員定数（条例定数）

（各年度4月1日現在）

年度	区分	総数	区長部局	議会事務局	教育委員会事務局	学校関係職員	選挙管理委員会事務局	監査事務局
30		2,725	2,438	15	126	127	10	9
元		2,760	2,479	15	128	119	10	9
2		2,763	2,481	15	129	119	10	9
3		2,774	2,494	15	131	115	10	9

（総務部人事課）

2 職種別職員数

（1）正規職員

（各年度4月1日現在）

年度	区分	総数	事務系	福祉系	一般技術系	医療技術系	技能系	教諭
30		2,663	1,295	646	286	111	265	60
元		2,703	1,310	671	292	115	254	61
2		2,708	1,304	677	304	116	240	67
3		2,725	1,320	687	301	117	229	71

（総務部人事課）

（2）再任用職員（フルタイム（フル）・短時間（短））

（各年度4月1日現在）

年度	区分	総数	計		事務系		福祉系		一般技術系		医療技術系		技能系		教諭	
			フル	短	フル	短	フル	短	フル	短	フル	短	フル	短		
			人	人	人	人	人	人	人	人	人	人	人	人	人	
30		235	70	165	32	79	7	19	5	12	1	2	22	50	3	3
元		244	70	174	36	84	4	21	4	13	1	2	22	52	3	2
2		229	93	136	49	68	8	22	4	8	1	3	29	34	2	1
3		214	83	131	38	64	8	30	7	5	1	3	28	27	1	2

（総務部人事課）

（3）育休任期付職員／育休臨時的任用教諭（育休）・臨時的任用職員／臨時的任用教諭（臨時）

（各年度4月1日現在）

年度	区分	総数	計		事務系		福祉系		一般技術系		医療技術系		技能系		教諭	
			育休	臨時	育休	臨時	育休	臨時	育休	臨時	育休	臨時	育休	臨時		
			人	人	人	人	人	人	人	人	人	人	人	人	人	
30		8	7	1	0	0	0	0	0	0	3	0	0	0	4	1
元		7	0	0	0	0	0	0	0	0	0	0	0	0	5	2
2		22	14	8	5	7	0	0	0	0	2	1	0	0	7	0
3		35	17	18	9	14	0	0	0	0	5	1	0	0	3	3

（総務部人事課）

（4）会計年度任用職員（フルタイム（フル）・パートタイム（パート））

（各年度4月1日現在）

年度	区分	総数	計		事務系		福祉系		一般技術系		医療技術系		技能系		教諭	
			フル	パート	フル	パート	フル	パート	フル	パート	フル	パート	フル	パート		
			人	人	人	人	人	人	人	人	人	人	人	人	人	
2		1,023	0	1,023	0	266	0	515	0	24	0	92	0	60	0	66
3		1,072	1	1,071	1	286	0	521	0	25	0	105	0	68	0	66

（注）職種については、正規職員の職種に基づき分類

（総務部人事課）

3 年齢別正規職員数

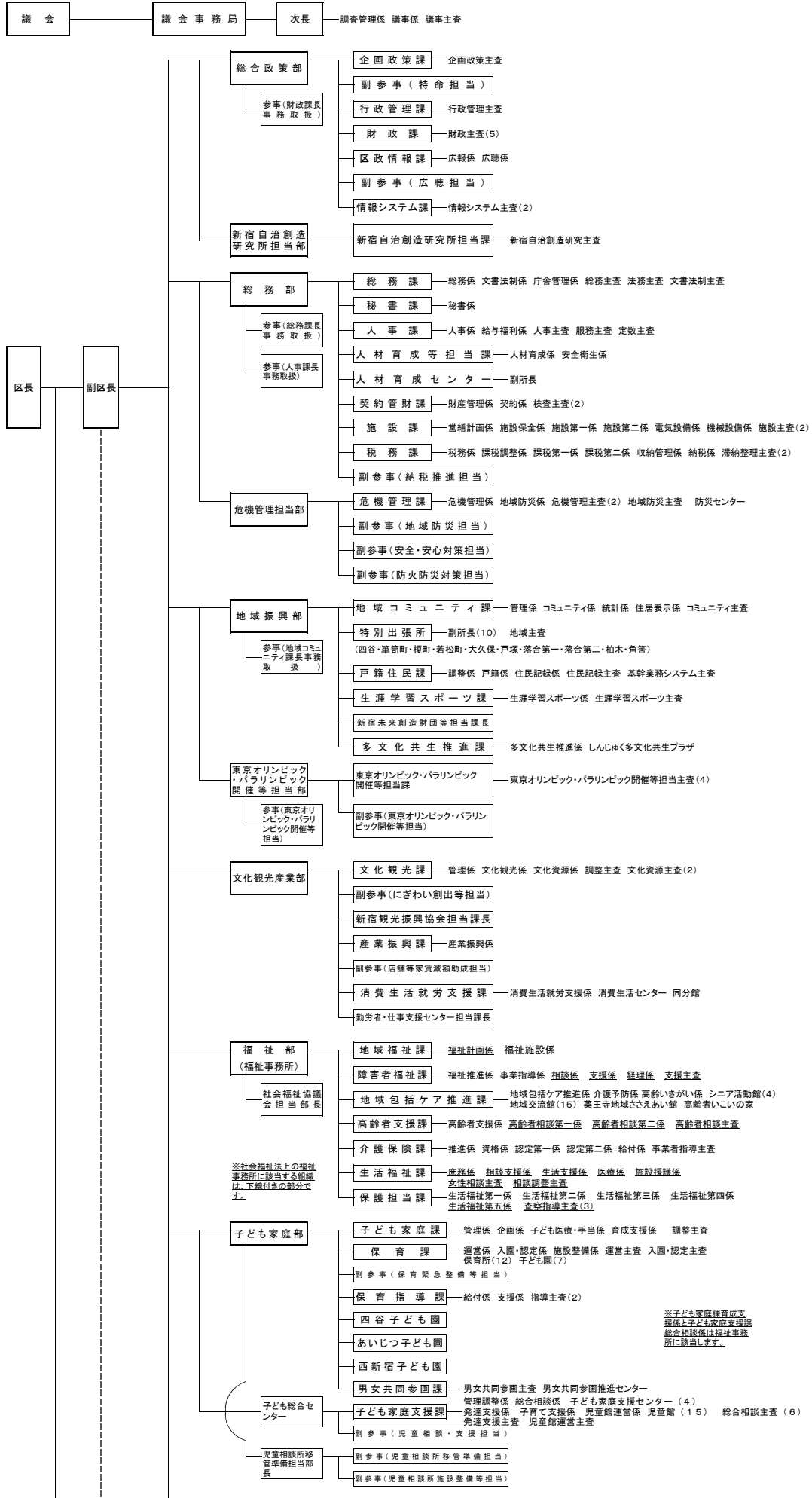
（令和4年3月31日時点満年齢で集計）

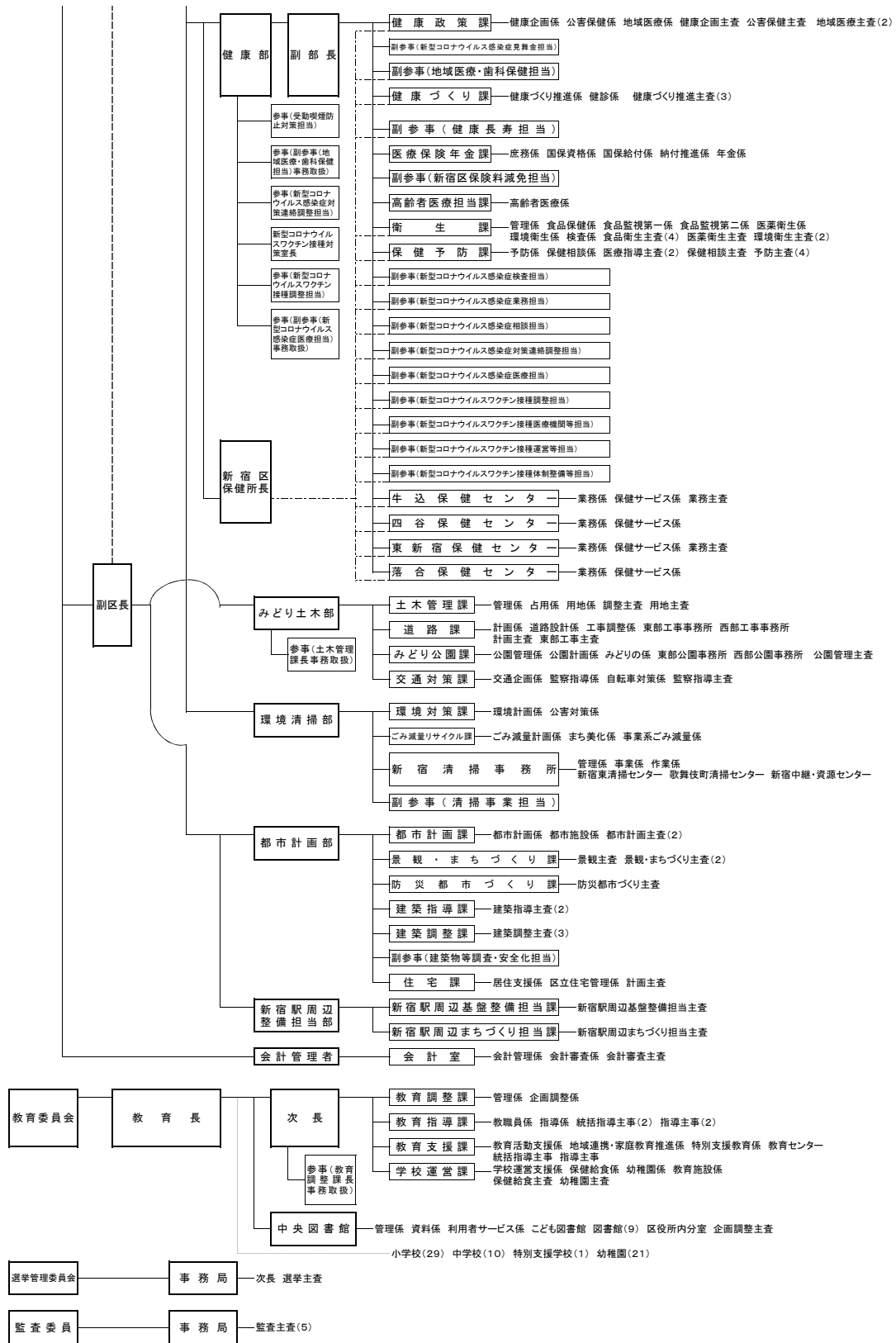
区分	総数	構成比	20歳未満	20～29歳	30～39歳	40～49歳	50～59歳	60歳～
総数	2,725	-	0	519	818	548	755	85
男	1,251	45.9%	0	208	396	234	371	42
女	1,474	54.1%	0	311	422	314	384	43

（総務部人事課）

4 新宿区組織図（令和3年4月1日現在）

（注）「主査」は、職務担当主査をいう。





5 外郭団体等

(令和3年4月1日現在)

団体名	所在地	根拠法令	設立年月日 (法人認可等)	基本財産額 ※(区出資金) 千円	職員数		所管
					常勤 ※(派遣職員)	非常勤	
新宿区 土地開発公社	歌舞伎町1-4-1 新宿区役所 本庁舎	公有地の拡大の 推進に関する法 律	昭和62年4月10日 (同上)	10,000 (全額)	8 (8)	0	総務部
社会福祉法人 新宿区社会福祉 協議会	高田馬場1-17- 20	社会福祉法第109 条	昭和28年6月25日 (昭和37年6月14日)	3,000 (0)	36 (1)	32	福祉部
公益社団法人 新宿区シルバー 人材センター	新宿7-3-29 新宿ここ・か ら広場しごと 棟	高齢者等の雇 用の安定等に関 する法律第41条	昭和59年4月17日 (昭和59年6月30日) (平成23年3月22日公益認定)	—	9 (0)	9	福祉部
社会福祉法人 新宿区社会福祉 事業団	北新宿3-27-6	社会福祉法	平成6年3月31日 (平成6年3月30日)	10,000 (5,000)	115 (0)	1	福祉部
公益財団法人新 宿未来創造財団	大久保3-1-2	公益社団法人及び公益 財団法人の認定等 に関する法律第4条	平成22年4月1日 (同上)	500,000 (全額)	150 (5)	0	地域 振興部
公益財団法人新 宿区勤労者・仕 事支援センター	新宿7-3-29 新宿ここ・か ら広場しごと 棟	公益社団法人及び公益 財団法人の認定等 に関する法律第4条	平成21年4月1日一般財 団法人として設立登記 (平成21年12月1日公益認定)	303,000 (全額)	38 (2)	27	文化観 光産業 部
一般社団法人新 宿観光振興協会	西新宿6-8-2 BIZ新宿3階	観光立国推進基本法 一般社団法人及び一 般財団法人に関する 法律	平成26年4月1日 (同上)	—	4 (2)	0	文化観 光産業 部

(注) ※ () の基本財産中の区出資金及び常勤職員中の派遣職員数は内書き再掲。

(総務部契約管財課)

(福祉部地域福祉課)

(地域振興部生涯学習スポーツ課)

(文化観光産業部消費生活就労支援課)

(文化観光産業部文化観光課)

新宿未来創造財団は常勤職員に理事長1名、契約職員9名を含む。外に臨時職員332名雇用。

シルバー人材センターは外に臨時職員9名を雇用。

社会福祉事業団は外に臨時職員82名、再雇用職員3名を雇用。

社会福祉協議会は外に臨時職員6名を雇用。

新宿観光振興協会は外に臨時職員2名を雇用。

新宿区勤労者・仕事支援センターは外に臨時職員34名を雇用。

6 附属機関等

(令和3年7月1日現在)

名称 区分	外部評価委員会	情報公開・個人情報保護審査会	情報公開・個人情報保護審議会	行政不服審査会	区民の声委員会	特別職報酬等審議会	名誉区民選定委員会	公益保護委員
委員 定 数	学識経験者 3人以内 区民 6人以内 区内各種団体の構 成員 6人以内	有識者 5人以内	学識経験者 3人以内 区議会議員 5人以内 区内各種団体の構 成員 5人以内 区民 2人以内	有識者 7人以内	有識者 3人	公共的団体等の代 表者その他の住民 10人	識者等 7人以内	弁護士 3人以内
所管	総合政策部 企画政策課	総合政策部 区政情報課	総合政策部 区政情報課	総合政策部 区政情報課	総合政策部 区政情報課	総務部総務課	総務部総務課	総務部総務課

名称 区分	労働報酬等審議 会	防災会議	国民保護協議会	空き家等適正管 理審査会	住居表示審議会	多文化共生まち づくり会議	文化財保護 審議会	文化芸術振興 会議
委員 定 数	学識経験者 2人以内 事業者 2人以内 労働者 2人以内	47人以内	40人以内	学識経験者 7人以内 地域団体の構成員 1人 警察、消防その 他の関係行政機関の 職員 2人以内 区職員 3人以内	基本委員 15人以内 地元委員特定区域 ごとに 15人以内	学識経験者 5人以内 区民 4人以内 多文化共生活動団 体の構成員 16人以内 地域団体の構成員 7人以内	10人以内	学識経験者 4人以内 区民 3人以内 文化芸術活動団 体の構成員 3人以内 教育の関係者 1人 企業等 1人
所管	総務部 契約管財課	危機管理担当部 危機管理課	危機管理担当部 危機管理課	危機管理担当部 危機管理課	地域振興部 地域コミュニティ課	地域振興部 多文化共生推進課	文化観光産業部 文化観光課	文化観光産業部 文化観光課

名称 区分	産業振興会議	民生委員推薦会	障害者施策推進 協議会	介護給付費等の 支給に関する 審査会	介護認定審査会	次世代育成 協議会	子ども・子育て 会議	男女共同参画 推進会議
委員 定 数	学識経験者 3人以内 区民 1人 事業者(法人その 他の団体にあつては、その 構成員) 2人以内 商店会の関係者 1人 産業経済団体の関係者 4人以内 金融機関の関係者 1人 教育研究機関の関係 者 1人	区議会議員 2人以内 民生委員 2人以内 社会福祉事業 関係者2人以内 区内社会福祉関係 団体関係者 2人以内 教育関係者 2人以内 関係行政機関の 職員2人以内 学識経験者 2人以内	学識経験者 6人以内 区民 3人以内 障害者団体の代表 者 8人以内 民生委員 2人以内 関係行政機関の職 員 3人以内 社会福祉協議会の 職員1人 区職員 6人以内	学識経験者 3人 医師 6人 保健師、理学療法 士及び作業療法士 各1人 3人 合議体2	保健、医療、福祉 の専門家 120人以内	区長 学識経験者 3人以内 区民 3人以内 区内各種団体の構 成員 30人以内 関係行政機関の職 員 7人以内	学識経験者 3人以内 区民 4人以内 事業者(法人その 他の団体にあつて は、その構成員) 5人以内 地域団体の構成員 2人以内	学識経験者 3人以内 区民 3人以内 事業者(法人その 他の団体にあつて は、その構成員) 4人以内 地域団体の構成員 5人以内
所管	文化観光産業部 産業振興課	福祉部 地域福祉課	福祉部 障害者福祉課	福祉部 障害者福祉課	福祉部 介護保険課	子ども家庭部 子ども家庭課	子ども家庭部 子ども家庭課	子ども家庭部 男女共同参画課

名称 区分	いじめによる 重大事態 再調査委員会	公害健康被害 認定審査会	公害健康被害 診療報酬審査会	大気汚染障害者 認定審査会	国民健康保険 運営協議会	感染症の診査に 関する協議会
委員 定 数	弁護士 1人 児童等の医療又は心 理に関する学識経験 者 1人 児童福祉に関する学 識経験者 1人	学識経験者 15人以内	医師及び薬剤師 7人以内	医学学識経験を有す る者 10人以内	被保険者代表 9人以内 医療機関代表 9人以内 公益代表 9人以内 被用者保険等保険者 代表 3人以内	感染症指定医療機関 の医師 1人以上 感染症の患者の医療 に関し学識経験を有 する者 1人以上 法律に関し学識経験 を有する者 1人以上 医療及び法律以外の 学識経験を有する者 1人以上
所管	子ども家庭部 子ども家庭支援課	健康部 健康政策課	健康部 健康政策課	健康部 健康政策課	健康部 医療保険年金課	健康部 保健予防課

名称 区分	みどりの 推進審議会	自転車等駐輪 対策協議会	環境審議会	リサイクル 清掃審議会	都市計画審議会	建築審査会
委員 定 数	学識経験者 5人以内 区民 6人以内 緑化関係団体構成員 4人以内	学識経験者 4人以内 区民・区内関係団体 構成員及び関係機 関・関係行政機関職 員 20人以内 区職員 1人	学識経験者 5人以内 区民及び事業者 10人以内 区職員 1人	学識経験者 3人以内 区民・区内関係団体 の構成員及び区内事 業者 18人以内 区職員 1人	学識経験者 10人以内 区議会議員 5人以内 関係行政機関又は都 職員 2人以内 区民 3人以内	法律、建築、都市 計画、公衆衛生又は 行政に関し、優 れた経験と知識を 有する者 5人
所管	みどり土木部 みどり公園課	みどり土木部 交通対策課	環境清掃部 環境対策課	環境清掃部 ごみ減量リサイクル課	都市計画部 都市計画課	都市計画部 都市計画課

名称 区分	景観まちづくり 審議会	ユニバーサルデザ インまちづくり 審議会	建築紛争調停 委員会	住宅まちづくり 審議会	いじめによる 重大事態 調査委員会	社会教育委員の 会議
委員 定 数	識見を有する者 9人以内 区民 8人以内 区職員 1人	識見を有する者 5人以内 区民 3人以内 地域団体の構成員 6人以内 事業者 6人以内	法律、建築又は環境 等の分野に関し優 れた知識及び経験を 有する者 9人以内	学識経験者 6人以内 区民 9人以内 区職員 3人以内	弁護士 1人 児童等の医療又は心 理に関する学識経験 者 1人 児童福祉に関する学 識経験者 1人	学校教育及び社会 教育の関係者、家 庭教育の向上に資 する活動を行う者 並びに学識経験の ある者 10人以内
所管	都市計画部 景観・まちづくり課	都市計画部 景観・まちづくり課	都市計画部 建築調整課	都市計画部 住宅課	教育委員会事務局 教育調整課	教育委員会事務局 教育支援課

7 機器設置状況
(1) ホスト端末機

(令和3年4月1日現在)

区分 部名	ホストオンライン端末								ホストオンライン プリンタ
	設置台数	ホストオンライン端末を兼用利用する他業務システム							
		住基ネット システム	戸籍 システム	後期高齢者 医療システ ム	児童福祉総 合システム	課税資料 システム	介護 システム	国保標準 システム	
総数	台	台	台	台	台	台	台	台	台
総合政策部	311	71	72	10	10	88	80	125	42
新宿自治創造研究所担当部	33	2	0	0	0	0	0	0	2
総務部	0	0	0	0	0	0	0	0	0
危機管理担当部	89	2	0	0	0	88	0	0	10
地域振興部	0	0	0	0	0	0	0	0	0
東京オリンピック・ パラリンピック開催等担当部	131	67	72	10	10	0	66	91	26
文化観光産業部	0	0	0	0	0	0	0	0	0
福祉部	0	0	0	0	0	0	14	7	1
子ども家庭部	16	0	0	0	0	0	0	0	0
健康部	4	0	0	0	0	0	0	27	3
みどり土木部	34	0	0	0	0	0	0	0	0
環境清掃部	0	0	0	0	0	0	0	0	0
都市計画部	0	0	0	0	0	0	0	0	0
新宿駅周辺整備担当部	1	0	0	0	0	0	0	0	0
会計室	0	0	0	0	0	0	0	0	0
議会事務局	0	0	0	0	0	0	0	0	0
監査事務局	0	0	0	0	0	0	0	0	0
選挙管理委員会	2	0	0	0	0	0	0	0	0
教育委員会	1	0	0	0	0	0	0	0	0

(総合政策部情報システム課)

(2) 小型機

(令和3年4月1日現在)

部名	設置台数	主な処理業務
総数	台	
総合政策部	23,276	
新宿自治創造研究所担当部	84	ご意見・FAQシステム、DTPシステム、総合行政ネットワーク、イントラ用
総務部	5	イントラ用
危機管理担当部	220	職員情報、営繕積算、保全業務支援、滞納整理支援システム、イントラ用
地域振興部	65	災害情報支援システム、被災者生活再建システム、イントラ用
東京オリンピック・ パラリンピック開催等担当部	338	施設予約システム、自動交付機システム、イントラ用
文化観光産業部	13	イントラ用
福祉部	70	出土品管理、歴史博物館所蔵資料、イントラ用
子ども家庭部	370	福祉情報、災害時要援護者名簿、ケアマネジメント支援システム、生活保護システム、要 介護認定支援システム、イントラ用
子ども総合センター	275	児童福祉、子ども家庭相談管理システム、保育業務、イントラ用
健康部	193	子ども家庭相談管理システム、イントラ用
みどり土木部	404	保健情報システム、公害補償、後期高齢者医療システム、イントラ用
環境清掃部	150	道路管理システム、屋外広告物管理、土木工事積算、放置自転車等管理、水位雨量警報、 イントラ用
都市計画部	130	大気汚染等監視、ごみ処理券管理、廃棄物情報管理、イントラ用
新宿駅周辺整備担当部	139	建築確認支援、住宅管理、家賃助成補助、イントラ用
会計室	19	イントラ用
議会事務局	20	公共料金口座引落管理、イントラ用
監査事務局	29	会議録検索、議会中継、イントラ用
選挙管理委員会	11	イントラ用
教育委員会	136	期日前投票、投票所システム、開票集計、イントラ用
	20,605	教育用ネットワーク、GIGAスクール、奨学金管理、図書館情報システム、イントラ用

(総合政策部情報システム課)

15 施設一覽

1 庁舎

(令和3年4月1日現在)

施設名	所在地	電話番号	敷地面積 m	延床面積 m	備考
本庁舎	歌舞伎町1-4-1	3209-1111	3,364	21,591	鉄骨鉄筋コンクリート造地上8階地下2階
第一分庁舎	歌舞伎町1-5-1	3209-1111	319	2,821	地上8階地下3階
第二分庁舎(分館含む)	新宿5-18-21	3209-1111	3,681	4,158	第二分庁舎(地上3階) 第二分庁舎分館(地上2階) 第二分庁舎倉庫 第二分庁舎分館分室(新宿5-18-14 新宿北西ビル4階及び5階)は、左記敷地面積、延べ床面積に含めない。
人材育成センター	西新宿7-5-8	3365-3471	-	766	平成28年10月移転 健康部分室(889m)へ併設、敷地面積は健康部分室で計上
新宿自治創造研究所		3365-3474		78	
東部工事事務所	市谷仲之町2-42	5361-2454	-	854	防災センター(1,045m)併設、敷地面積は防災センターで計上
東部公園事務所		5361-2451			
西部工事事務所	下落合1-9-8	3364-2422	1,445	1,422	下落合図書館、防災備蓄倉庫を併設 鉄筋コンクリート造(一部鉄骨造)(地上5階) 敷地面積は全施設分
西部公園事務所		3364-2421			
新宿中央公園管理事務所	西新宿2-11-1	3342-4509	-	269	敷地面積は中央公園で計上
新宿清掃事務所	下落合2-1-1	3950-2923	2,529	7,644	鉄骨鉄筋コンクリート造地上4階地下2階
新宿東清掃センター	四谷三栄町10-16	3353-9471	1,376	1,748	四谷保健センター等併設、延床面積は新宿東清掃センター分のみ計上
歌舞伎町清掃センター	歌舞伎町2-42-7	3200-5339	248	779	鉄筋コンクリート造地上4階
新宿中継・資源センター	大久保3-7-42	5285-1108	7,599	5,789	鉄筋コンクリート造地上3階地下1階 平成27年4月に「新宿中継所」から名称変更 大久保スポーツプラザと合築
新宿観光案内所(文化観光課 新宿三丁目事務所)	新宿三丁目37番2号		320	84	鉄骨造地上1階

(総務部総務課・総務部人材育成センター・新宿自治創造研究所担当部新宿自治創造研究所担当課・みどり土木部土木管理課・環境清掃部新宿清掃事務所・文化観光産業部文化観光課)

2 特別出張所

(令和3年4月1日現在)

名称	所在地	電話番号	敷地面積 m	延床面積 m	併設施設 m
1 四谷	内藤町87	3354-6171	982 (都区合計 2,316)	4,965	地域センター2,003・区民ホール2,422・公衆便 所等30・四谷図書館2,351・東京都水道局 6,058・(特別出張所共用部分3,980・その他共用 部分1,046)
2 筆筈町	筆筈町15	3260-1911	1,451	2,366	地域センター1,585・区民ホール1,528・(共 用部分1,431)
3 榎町	早稲田町85	3202-2461	596	427	地域センター1,460・(特別出張所共用部分 83・その他共用部分380)
4 若松町	若松町12-6	3202-1361	970	1,161	地域センター1,577・(共用部分633)
5 大久保	大久保2-12-7	3209-8651	703	759	(借地)地域センター1,136・ 大久保図書館730
6 戸塚	高田馬場2-18-1	3209-8551	502	1,849	地域センター1,145・ (共用部分1,346)
7 落合第一	下落合4-6-7	3951-9196	1,649	1,518	地域センター1,392・落合保健センター 1,099・(共用部分1,125)
8 落合第二	中落合4-17-13	3951-9177	924	752	(借地)地域センター1,058
9 柏木	北新宿2-3-7	3363-3641	2,078	702	地域センター1,407・北新宿第一児童館・北新宿地域 交流館015・柏木子ども園(乳児園舎)808 (特別出張所共用部分93・その他共用部分401)
10 角筈	西新宿4-33-7	3377-4381	732	2,012	地域センター1,069・区民ホール1,023・角 筈図書館1,042・(共用部分1,422)

(注) 共用部分(特別出張所共用部分)は、特別出張所延床面積に含む。

(地域振興部各特別出張所)

3 地域センター

(令和3年4月1日現在)

名称	所在地	電話番号	延床面積 m	開設年月日	施設概要
1 四谷	内藤町87	3351-3314	2,003	H9.4.1	多目的ホール、和室(2)、茶室、 調理工作室、音楽室、集会所(3)
2 牛込筆筈	筆筈町15	3260-3677	1,585	H3.12.21	多目的ホール、洋室(2)、和室(3)、調理室、 葬儀ができる多目的ホール
3 榎町	早稲田町85	3202-8585	1,460	H14.4.1	多目的ホール、和室、調理室、会議室(3) 軽音楽室、工芸美術室、葬儀ができる多目的ホール
4 若松	若松町12-6	3209-6030	1,577	H8.5.7	多目的ホール、和室(2)、調理室、集会所 (4)、音楽室、葬儀ができる多目的ホール
5 大久保	大久保2-12-7	3209-3961	1,136	H6.5.2	多目的ホール、和室、調理工作室、 会議室(3)
6 戸塚	高田馬場2-18-1	3209-8001	1,145	H22.2.27	多目的ホール、和室、音楽室、調理・手工芸室、 会議室(4)、葬儀ができる多目的ホール
7 落合第一	下落合4-6-7	3954-1611	1,392	H9.1.20	多目的ホール、和室、調理室、集会所(3) 葬儀ができる多目的ホール、和室(控室)
8 落合第二	中落合4-17-13	3951-9941	1,058	H19.6.1	多目的ホール、調理室、工芸美術室、音楽室、 和室、茶室、会議室(3)
9 柏木	北新宿2-3-7	3363-7036	1,407	H6.12.12	多目的ホール、和室、調理室、音楽室、 会議室(3)
10 角筈	西新宿4-33-7	3377-1373	1,069	H1.9.5	会議室(2)、クッキングルーム、 和室(2)、多目的ホール

(地域振興部各特別出張所)

4 区民ホール等

(令和3年4月1日現在)

名称	所在地	電話番号	敷地面積	延床面積	定員	開設年月日	備考
四谷区民ホール	内藤町87	3351-2118	m ² —	m ² 2,422	名 452	H9.4.1	車椅子席2を含む
牛込笹笥区民ホール	笹笥町15	3260-3421	—	1,528	392	H3.12.21	
角筈区民ホール	西新宿4-33-7	3377-1372	—	1,023	238	H1.9.5	車椅子席2を含む
新宿文化センター	新宿6-14-1	3350-1141	4,995	16,446	大ホール 1,802 小ホール 210	S54.4.1	会議室6、展示室1、リハーサル室1、楽屋9、特別控室、地下駐車場22台、食堂104席 ※平3.10.1 「バイ」ルガ」ン設置

(地域振興部各特別出張所・文化観光産業部文化観光課)

5 新宿NPO協働推進センター

(令和3年4月1日現在)

名称	所在地	電話番号	敷地面積	延床面積	開設年月日	備考
新宿NPO協働推進センター	高田馬場4-36-12	5386-1315	4,264m ²	1,805m ²	H25.4.1	会議室5、多目的室2 多目的グラウンド

(地域振興部地域コミュニティ課)

6 区民保養所等

(令和3年4月1日現在)

名称	所在地	電話番号	敷地面積	延床面積	最大利用人数	開設年月日	備考
中強羅区民保養所(箱根つつじ荘)	神奈川県足柄下郡箱根町強羅1320	0460-82-1144	14,316	5,660	140	S50.3.16	
区民健康村(グリーンヒルハヶ岳)	山梨県北杜市長坂町中丸1622	0551-32-7011	249,206	9,881	154	H7.4.1	
女神湖高原学園(ヴィレッジ女神湖)	長野県北佐久郡立科町大字芦田八ヶ野字赤沼平994	0267-55-6100	95,107	7,995(615)	196(40)	H7.7.1	()の中は、南(区民)棟のみの数値

(地域振興部生涯学習スポーツ課・教育委員会事務局教育支援課)

7 消費生活センター等

(令和3年4月1日現在)

名称	所在地	電話番号	敷地面積	延床面積	開設年月日	備考
新宿消費生活センター	新宿5-18-21第二分庁舎3階	5273-3834	m ² —	m ² 90	H5.10.1	
新宿消費生活センター分館	高田馬場1-32-10	3205-1008	269	288	H21.4.20	会議室1、調理室兼商品テスト室1、グループ活動室1、資料コーナー1
男女共同参画推進センター	荒木町16	3341-0801	212	523	S58.1.20	会議室1、交流コーナー、相談室、図書資料室、ワーク室

(文化観光産業部消費生活就労支援課・子ども家庭部男女共同参画課)

8 しんじゅく多文化共生プラザ

(令和3年4月1日現在)

名称	所在地	電話番号	面積	開設年月日	備考
しんじゅく多文化共生プラザ	歌舞伎町2-44-1 ハイジア11階	5291-5171	248.41m ²	H17.9.1	多目的スペース 交流スペース ・資料・情報コーナー ・日本語学習コーナー (日本語リソースコーナー) ・外国人相談コーナー

(地域振興部多文化共生推進課)

9 産業振興施設

(令和3年4月1日現在)

名称	所在地	電話番号	敷地面積 ㎡	延床面積 ㎡	開設年月日	備考
産業会館 (BIZ新宿)	西新宿6-8-2	3344-3011	442	3,266	H15.1.4	産業振興課 多目的ホール1、楽屋2、展示ホール 1、商談室1、和室1、研修室4、エン トランスホール(雑誌コーナー)
高田馬場 創業支援センター	高田馬場 1-32-10	3205-3031	269	316	H23.10.1	シェアードオフィス、 交流スペース、相談室、資料スペース、 会議室兼商談室、個室オフィス

(文化観光産業部産業振興課)

10 区営住宅等戸数

(各年度4月1日現在)

区分	区営住宅				区民住宅				事業住宅				特定住宅			
	30	元	2	3	30	元	2	3	30	元	2	3	30	元	2	3
一般世帯向け	543	543	543	543	10	10	10	10	24	24	23	23	368	368	368	368
高齢者	353	353	353	353	-	-	-	-	10	10	10	10	-	-	-	-
高齢者世帯向け	34	34	34	34	-	-	-	-	-	-	-	-	-	-	-	-
高齢者単身向け	121	121	121	121	-	-	-	-	-	-	-	-	-	-	-	-
シルバー世帯向け	34	34	34	34	-	-	-	-	2	2	2	2	-	-	-	-
シルバー単身向け	164	164	164	164	-	-	-	-	8	8	8	8	-	-	-	-
障害者	83	82	82	82	-	-	-	-	-	-	-	-	-	-	-	-
障害者世帯向け	15	15	15	15	-	-	-	-	-	-	-	-	-	-	-	-
障害者単身向け	68	67	67	67	-	-	-	-	-	-	-	-	-	-	-	-
単身者向け	10	10	10	10	-	-	-	-	28	27	27	27	-	-	-	-
ひとり親世帯向け	70	70	70	70	-	-	-	-	-	-	-	-	-	-	-	-
総計	1,059	1,058	1,058	1,058	10	10	10	10	62	61	60	60	368	368	368	368

(注) 特定住宅は平成24年1月以降、区民住宅から順次移行

(都市計画部住宅課)

11 区営住宅等(形態別)

(各年度4月1日現在)

区分	区営住宅				区民住宅				事業住宅				特定住宅			
	30	元	2	3	30	元	2	3	30	元	2	3	30	元	2	3
所有型団地数	14	14	14	14	0	0	0	0	3	3	3	3	5	5	5	5
戸数	645	645	645	645	0	0	0	0	53	53	53	53	43	43	43	43
借上型団地数	39	38	38	38	1	1	1	1	7	6	5	5	27	27	27	27
戸数	414	413	413	413	10	10	10	10	9	8	7	7	325	325	325	325

(都市計画部住宅課)

12 その他の公的住宅

(各年度4月1日現在)

区分	都営住宅				都民住宅				公社住宅				UR賃貸住宅			
	30	元	2	3	30	元	2	3	30	元	2	3	30	元	2	3
団地数	18	18	18	18	2	1	1	1	4	4	4	4	5	5	3	3
戸数	7,107	7,107	7,103	7,103	75	27	27	27	311	359	359	386	277	277	182	182

(注) 都営住宅は、3月31日現在

(都市計画部住宅課)

1.3 区営住宅一覧（所有型）

（令和3年4月1日現在）

住宅名	区分	所在地	構造・規模	型別戸数										間取	戸数	専用面積	建設年度
				合計	一般	高世	高単	障世	障単	単身	ひとり親	シ世	シ単				
総計				戸 645	戸 540	戸 10	戸 0	戸 8	戸 0	戸 10	戸 13	戸 12	戸 52		戸	m ²	
1 南元町アパート		南元町4	鉄コ4階建	16	16	0	0	0	0	0	0	0	0	3DK	16	41.63	昭48
2 戸山一丁目アパート		戸山1-6-15	鉄コ4階建	20	20	0	0	0	0	0	0	0	0	3DK	12	55.92	昭55
														3DK	8	48.12	
3 西新宿コーポラス		西新宿8-2-37	鉄コ5階建	25	16	4	0	2	0	0	3	0	0	2DK	17	54.88	平元
														3DK	8	63.27	
4 百人町コーポラス		百人町1-17-17	鉄コ4階建	14	2	6	0	1	0	4	1	0	0	2DK	14	45.43	平元
															55.89		
5 高田馬場コーポラス		高田馬場3-42-1	鉄コ6階建	113	67	0	0	5	0	6	5	10	20	1DK	20	32.58	平3
														2DK	41		
														3DK	52	69.75	
6 早稲田南町コーポラス		早稲田南町21	鉄コ4階建	19	9	0	0	0	0	0	0	0	10	1DK	10	37.40	平4
														2DK	7		
														2LDK	1		
														3DK	1	77.30	
7 中落合コーポラス		中落合4-3-11	鉄コ2階建	10	6	0	0	0	0	0	4	0	0	2DK	10	52.53	平4
8 住吉町コーポラス		住吉町15-3	鉄コ5階建	44	30	0	0	0	0	0	0	0	14	1DK	14	34.04	平7
														2DK	30	53.36	
9 大久保三丁目アパート		大久保3-11-1	鉄コ14・7階建	207	207	0	0	0	0	0	0	0	0	3DK	207	51.20	昭53
10 北新宿三丁目第1※ （ファミリー柏木）		北新宿3-27-6	鉄コ4階建	10	0	0	0	0	0	0	0	2	8	1DK	8	32.11	平4
														2DK	1	47.34	
															1	47.36	
11 西新宿四丁目アパート		西新宿4-34-11	鉄コ4階建	40	40	0	0	0	0	0	0	0	0	3DK	40	51.04	昭48
12 河田町第2アパート		河田町3-24	鉄コ4階建	24	24	0	0	0	0	0	0	0	0	3DK	12	61.53	昭62
														3DK	12	55.81	
13 河田町アパート		河田町3-3	鉄コ5階建	30	30	0	0	0	0	0	0	0	0	3DK	30	42.36	昭48
14 弁天町コーポラス		弁天町32	鉄コ10階建	73	73	0	0	0	0	0	0	0	0	1K	10	35.30	平27
														1DK	28		
														2K	20		
														2DK	15	53.10	

（注）「鉄コ」は、鉄筋コンクリートの略。

（都市計画部住宅課）

「高世」は、高齢者世帯向の略、「高単」は、高齢者単身者向の略、「障世」は、障害者世帯向の略。

「障単」は、障害者単身者向の略、「シ単」は、シルバーピア世帯向の略、「シ単」はシルバーピア単身者向の略。

※ 特定住宅・事業住宅及び北新宿特別養護老人ホーム等との合築。

1.4 特定住宅一覧（所有型）

（令和3年4月1日現在）

住宅名	区分	所在地	構造・規模	型別戸数										間取	戸数	専用面積	建設年度
				合計	一般	高世	高単	障世	障単	単身	ひとり親	シ世	シ単				
総計				戸 43	戸 43	戸 0	戸 0	戸 0	戸 0	戸 0	戸 0	戸 0	戸 0		戸	m ²	
1 北新宿四丁目第1 （ファミリー北新宿）		北新宿4-36-6	鉄コ7階建	20	20	0	0	0	0	0	0	0	0	3DK	20	55.1	平4
																59.7	
2 矢来町第1 （ファミリー矢来町）		矢来町18-1	鉄コ3階建	11	11	0	0	0	0	0	0	0	0	3DK	6	59.9	平5
														3DK	5	60.0	
3 高田馬場三丁目第2 （高田馬場コーポラス）		高田馬場3-42-1	鉄コ6階建	1	1	0	0	0	0	0	0	0	0	3DK	1	72.2	平3
4 北新宿三丁目第1※ （ファミリー柏木）		北新宿3-27-6	鉄コ4階建	1	1	0	0	0	0	0	0	0	0	3LDK	1	70.8	平4
5 住吉町第1 （住吉町コーポラス）		住吉町15-3	鉄コ5階建	10	10	0	0	0	0	0	0	0	0	3DK	9	59.7	平7
														3DK	1	60.7	

（注）「鉄コ」は、鉄筋コンクリートの略。

（都市計画部住宅課）

「高世」は、高齢者世帯向の略、「高単」は、高齢者単身者向の略、「障世」は、障害者世帯向の略。

「障単」は、障害者単身者向の略、「シ単」は、シルバーピア世帯向の略、「シ単」はシルバーピア単身者向の略。

※ 区営住宅・事業住宅及び北新宿特別養護老人ホーム等との合築。

1.5 事業住宅一覧（所有型）

（令和3年4月1日現在）

区分 住宅名	所在地	構造・規模	型別戸数										間取	戸数	専用品積	建設年度	
			合計	一般	高世	高単	障世	障単	単身	ひとり親	シ世	シ単					
総計			戸 53	戸 21	戸 0	戸 0	戸 0	戸 0	戸 0	戸 22	戸 0	戸 2	戸 8		戸 7	m ² 51	
1 百人町 （百人町三丁目住宅）	百人町3-25-2	鉄コ6階建	戸 13	戸 13	戸 0	戸 0	戸 0	戸 0	戸 0	戸 0	戸 0	戸 0	戸 0	2DK 3LDK	戸 7 6	51 68	平成2年度
2 北新宿（A街区） （ファミリー柏木）※	北新宿3-27-6	鉄コ4階建	戸 10	戸 0	戸 0	戸 0	戸 0	戸 0	戸 0	戸 0	戸 2	戸 8	戸 2	1DK 2DK	戸 8 2	32.11 47.36	平成4年度
3 北新宿（B街区） （ファミリー柏木）	北新宿3-40-2	鉄コ4階建	戸 30	戸 8	戸 0	戸 0	戸 0	戸 0	戸 22	戸 0	戸 0	戸 0	戸 0	1DK 2DK 3LDK	戸 22 6 2	33.05 33.1 49.7 51.23 62.2	平成4年度

（注）「鉄コ」は、鉄筋コンクリートの略。（都市計画部住宅課）

「高世」は、高齢者世帯向の略、「高単」は、高齢者単身者向の略、「障世」は、障害者世帯向の略。

「障単」は、障害者単身者向の略、「シ単」は、シルバーピア世帯向の略、「シ単」はシルバーピア単身者向の略。

※ 区営住宅・特定住宅及び北新宿特別養護老人ホーム等との合築。

1.6 区営住宅・区民住宅・特定住宅一覧（借上型）

（令和3年4月1日現在）

区分 住宅名	構造・規模	型別戸数												間取	戸数	管理開始年月
		合計	区民特定	区営	一般	高世	高単	障世	障単	単身	ひとり親	シ世	シ単			
総計		戸 748	戸 335	戸 413	戸 3	戸 24	戸 121	戸 7	戸 67	戸 0	戸 57	戸 22	戸 112			
1 弁天町第1特定住宅	鉄骨造3階建	戸 5	戸 5	戸 0	戸 0	戸 0	戸 0	戸 0	戸 0	戸 0	戸 0	戸 0	戸 0	2DK	戸 5	平成4年1月
2 西早稲田三丁目第1区 営・特定住宅	鉄骨造4階建	戸 10	戸 7	戸 3	戸 0	戸 0	戸 1	戸 0	戸 0	戸 0	戸 2	戸 0	戸 0	2DK 2LDK 1DK	戸 8 1 1	“4年4月
3 中井一丁目第1区営・ 特定住宅	軽量鉄3階建	戸 4	戸 1	戸 3	戸 0	戸 0	戸 0	戸 0	戸 0	戸 0	戸 3	戸 0	戸 0	2DK	戸 4	“4年9月
4 下落合四丁目第3区 営住宅	鉄筋コ6階建	戸 14	戸 0	戸 14	戸 0	戸 0	戸 0	戸 0	戸 0	戸 0	戸 0	戸 0	戸 14	1K	戸 14	“3年8月
5 下落合四丁目第4区 営住宅	木造モ2階建	戸 11	戸 0	戸 11	戸 0	戸 0	戸 11	戸 0	戸 0	戸 0	戸 0	戸 0	戸 0	1K	戸 11	“3年8月
6 大久保二丁目第2区 営住宅	軽量鉄3階建	戸 1	戸 0	戸 1	戸 0	戸 0	戸 1	戸 0	戸 0	戸 0	戸 0	戸 0	戸 0	1K	戸 1	“元年10月
7 大久保二丁目第4区 営住宅	鉄骨造3階建	戸 6	戸 0	戸 6	戸 0	戸 2	戸 4	戸 0	戸 0	戸 0	戸 0	戸 0	戸 0	1K	戸 4	“4年7月
8 西早稲田三丁目第2区 営住宅	鉄筋コ3階建	戸 22	戸 0	戸 22	戸 0	戸 0	戸 0	戸 3	戸 0	戸 0	戸 4	戸 15	戸 15	1K 1DK 2DK	戸 22	“2年10月
9 西落合三丁目第1区 営住宅	鉄筋コ2階建	戸 7	戸 0	戸 7	戸 0	戸 0	戸 5	戸 0	戸 0	戸 0	戸 2	戸 0	戸 0	1DK 2DK	戸 5 2	“7年2月
10 上落合一丁目第1区 営住宅	鉄筋コ3階建	戸 7	戸 0	戸 7	戸 0	戸 0	戸 3	戸 0	戸 0	戸 0	戸 4	戸 0	戸 0	1DK 2DK	戸 3 4	“6年10月
11 大久保二丁目第5区 営住宅	鉄骨造3階建	戸 2	戸 0	戸 2	戸 0	戸 2	戸 0	戸 0	戸 0	戸 0	戸 0	戸 0	戸 0	2DK	戸 2	“5年4月
12 中落合四丁目第1特 定住宅	鉄筋コ2階建	戸 4	戸 4	戸 0	戸 0	戸 0	戸 0	戸 0	戸 0	戸 0	戸 0	戸 0	戸 0	2DK 2LDK 3DK	戸 1 2 1	
13 上落合三丁目第1特 定住宅	鉄骨造3階建	戸 5	戸 5	戸 0	戸 0	戸 0	戸 0	戸 0	戸 0	戸 0	戸 0	戸 0	戸 0	3DK 3DKS	戸 4 1	“5年6月

次ページに続く

住宅名	区分 構造・規模	型別戸数												間取	戸数	管理開始年月			
		合計	区民特定	区営	型別														
					一般	高世	高単	障世	障単	単身	ひとり親	シ世	シ単						
14下落合二丁目第1区営・特定住宅	鉄筋コ3階建	7	3	4	0	0	4	0	0	0	0	0	0	0	0	0	3DK 3LDK 4DK 1DK	1 1 1 4	平成5年8月
15西落合一丁目第1区営・特定住宅	鉄筋コ3階建	10	6	4	0	2	2	0	0	0	0	0	0	0	0	0	3DK 1DK	6 4	〃5年10月
16富久町第1区営・特定住宅	鉄筋コ4階建	17	8	9	0	0	9	0	0	0	0	0	0	0	0	0	3LDK 1DK	8 9	〃6年2月
17中落合一丁目第1特定住宅	鉄筋コ9階建	20	20	0	0	0	0	0	0	0	0	0	0	0	0	0	3DK	20	〃6年5月
18百人町一丁目第1区営・特定住宅	鉄筋コ5階建	14	10	4	0	0	4	0	0	0	0	0	0	0	0	0	3DK 1K	10 4	〃6年9月
19余丁町第1区営住宅	鉄筋コ6階建	6	0	6	0	0	0	0	3	0	3	0	0	0	0	0	1DK 3DK	3 3	〃6年11月
20余丁町第2区営・特定住宅	鉄筋コ7階建	61	33	28	0	0	0	0	8	0	5	3	12	2	2	2	DKS S 3LDK 1K 2K 1DK 2DK	33 16 3 4 5 3	〃6年12月
21高田馬場四丁目第1区営住宅	鉄筋コ3階建	10	0	10	0	2	5	0	0	0	3	0	0	2	2	2	LDK DK 2K 1DK 1K	3 1 1 2 3	〃6年12月
22新宿五丁目第1区営・特定住宅	鉄筋コ5階建	19	10	9	0	0	9	0	0	0	0	0	0	3	3	3	LDK 1K	10 9	〃7年1月
23細工町第1区営・特定住宅	鉄筋コ7階建	17	11	6	0	2	4	0	0	0	0	0	0	3	2	1	LDK LDK LDK 1DK	1 10 2 4	〃7年1月
24西新宿五丁目第1区営・特定住宅	鉄筋コ6階建	18	10	8	0	0	8	0	0	0	0	0	0	3	3	3	LDK DK 2LDK 1DK	1 5 4 8	〃7年2月
25百人町一丁目第2特定住宅	鉄筋コ4階建	10	10	0	0	0	0	0	0	0	0	0	0	3	3	3	DK DK	10 16	〃7年3月
26新小川町第1区営・特定住宅	鉄筋コ5階建	21	16	5	0	0	0	0	5	0	0	0	0	3	3	3	DK DK 1DK	16 5	〃7年4月
27百人町一丁目第3区営・特定住宅	鉄筋コ5階建	14	10	4	0	0	0	0	4	0	0	0	0	3	3	3	DK 1DK	10 4	〃7年11月
28西落合一丁目第2区営住宅	鉄筋コ3階建	14	0	14	0	3	5	0	0	0	6	0	0	1	2	2	DK DK	5 9	〃7年12月
29細工町第2区営住宅	鉄筋コ5階建	15	0	15	1	0	0	0	0	0	0	4	10	1	1	1	K DK LDK S 2K 2LDK	10 4 1 9 1	〃7年12月
30高田馬場一丁目第1区営・特定住宅	鉄筋コ4階建	17	10	7	0	0	0	0	7	0	0	0	0	3	3	3	DK 1DK	10 7	〃8年4月
31下落合四丁目第5区営・特定住宅	鉄筋コ10階建	23	13	10	0	0	0	0	0	0	0	1	9	3	2	1	DK DK 1K	13 1 9	〃8年5月
32弁天町第2区営・特定住宅	鉄筋コ5階建	26	11	15	0	0	0	0	0	0	4	0	11	3	1	2	DK DK DK 1K	11 11 4 9	〃8年4月
33北新宿二丁目第1区営・特定住宅	鉄筋コ7階建	79	53	26	0	0	0	0	6	0	6	0	14	3	1	2	DK DK DK DK	53 20 6	〃8年7月
34内藤町第1区営・特定住宅	鉄骨筋7階建	18	10	8	0	1	7	0	0	0	0	0	0	3	2	1	DK LDK DK 1K	5 5 1 7	〃8年11月

次ページに続く

区分 住宅名	構造・規模	型別戸数												間取	戸数	管理開始年月
		合計	区民特定	区営	一般	高世	高単	障世	障単	単身	ひとり親	シ世	シ単			
35大久保二丁目第6区営・特定住宅	鉄筋コ4階建	戸17	戸10	戸7	戸0	戸0	戸4	戸0	戸3	戸0	戸0	戸0	戸0	3DK 2LDKS 1K	戸4	平成9年2月
36市谷台町第1区営・特定住宅	鉄筋コ5階建	32	17	15	0	0	0	0	4	0	0	4	7	3DK 2DK 1K	戸17	〃9年4月
37新小川町第2区営・特定住宅	鉄筋コ7階建	26	11	15	0	0	6	0	4	0	5	0	0	3DK 2DK 1DK	戸11	〃9年4月
38南榎町第1区営・特定住宅	鉄筋コ4階建	39	11	28	0	0	1	0	8	0	4	3	12	3DK 2DK 1DK 1K	戸11	〃9年10月
39四谷三栄町第1区営・特定住宅	鉄筋コ4階建	19	10	9	0	0	5	0	4	0	0	0	0	3DK 2LDK 1DK	戸7	〃9年12月
40住吉町第2区営住宅	鉄筋コ5階建	19	0	19	1	0	0	2	3	0	2	3	8	2DK 1DK	戸8	〃12年3月
41上落合三丁目第2区営住宅	鉄筋コ4階建	14	0	14	1	4	7	1	0	0	1	0	0	1DK 2DK 2LDK	戸7	〃13年4月
42若松町第1区営・区民住宅	鉄筋コ6階建	24	10	14	0	3	6	1	2	0	2	0	0	1DK 1DKS 2DK 3LDK	戸8	〃14年4月
43市谷砂土原二丁目第1区営住宅	鉄筋コ9階建	24	0	24	0	3	10	3	3	0	5	0	0	1DK 2DK 3DK	戸13	〃17年4月

(注) 「鉄筋コ」は、「鉄筋コンクリート」の略、「軽量鉄」は、「軽量鉄骨造」の略。(都市計画部住宅課)
「木造モ」は、「木造モルタル」の略、「鉄骨筋」は、「鉄骨鉄筋コンクリート造」の略。
「高世」は、高齢者世帯向の略、「高単」は、高齢者単身者向の略、「障世」は、障害者世帯向の略。
「障単」は、障害者単身者向の略、「シ単」は、シルバーピア世帯向の略、「シ単」はシルバーピア単身者向の略。

1.7 借上事業住宅一覧

(令和3年4月1日現在)

区分 住宅名	構造・規模	型別戸数			間取	戸数	管理開始年月
		合計	世帯	単身			
総計		戸7	戸2	戸5		戸7	
1西早稲田三丁目第2事業住宅	鉄筋コンクリート造4階建	2	0	2	2DK	2	平成元年8月
2北新宿二丁目第1事業住宅	木造2階建	2	1	1	1DK	2	〃2年6月
3北新宿二丁目第3事業住宅	木造2階建	1	1	0	その他	1	〃2年10月
4北新宿三丁目第3事業住宅	鉄骨ALC造3階建	1	0	1	1DK	1	〃2年10月
5西新宿八丁目第1事業住宅	鉄筋コンクリート造5階建	1	0	1	2DK	1	〃4年8月

(都市計画部住宅課)

18 児童館・児童コーナー

(令和3年4月1日現在)

名称	所在地	電話番号	敷地面積 (㎡)	延床面積 (㎡)	定員	開設年月日	備考
本塩町児童館	四谷本塩町4-9	3350-1456	446	440	100	H4. 2. 1	地域交流館併設
北山伏児童館	北山伏町2-17	3269-7196	776	367	100	S45. 7. 6	地域交流館併設
中町児童館	中町25	3267-3321	1,406	293	100	S58. 10. 1	子ども園・地域交流館・図書館併設
東五軒町児童館	東五軒町5-24	3269-6895	1,603	253	70	S50. 10. 1	保育所・地域交流館併設
薬王寺児童館	市谷薬王寺町51	3353-6625	942	645	140	S46. 5. 1	保育所・地域ささえあい館併設
早稲田南町児童館	早稲田南町50	5287-4321	1,049	288	80	S48. 4. 1	保育所・地域交流館
富久町児童館	富久町22-21	3357-7638	878	606	110	S44. 7. 1	保育所併設 平成15年改築
百人町児童館	百人町2-18-21	3368-8156	1,019	467	140	S50. 2. 1	保育所・地域交流館併設
高田馬場第一児童館	高田馬場3-18-21	3368-8167	-	765	185	S45. 5. 1	旧戸塚第三幼稚園舎改修後H22. 7移転
高田馬場第二児童館	高田馬場1-4-17	3200-5038	1,551	498	150	S47. 4. 1	保育所・地域交流館併設
上落合児童館	上落合2-28-8	3360-1413	-	482	100	S59. 7. 1	地域交流館併設 民間ビル1階の一部使用
中井児童館	中井1-8-12	3361-0075	884	381	90	S39. 12. 1	子ども園併設
西落合児童館	西落合1-31-24	3954-1042	1,325	686	165	S48. 5. 1	子ども園併設
北新宿第一児童館	北新宿2-3-7	3369-5856	2,078	468	90	S41. 5. 1	子ども園・地域交流館・特別出張所・地域センター併設 平成6年改築
西新宿児童館	西新宿4-35-28	3377-9352	5,802	671	100	H16. 4. 1	旧学校施設内に併設
信濃町子ども家庭支援センター児童コーナー	信濃町20	3357-6851	1,223	578	140	S47. 4. 1	子ども園・シニア活動館併設
榎町子ども家庭支援センター児童コーナー	榎町36	3269-7304	269	753	150	H6. 4. 26	
中落合子ども家庭支援センター児童コーナー	中落合2-7-24	3952-7751	2,427	355	120	S53. 4. 1	保育所・地域交流館併設
北新宿子ども家庭支援センター児童コーナー	北新宿3-20-2	3365-1121	3,375	426	100	S57. 4. 1	子ども園・地域交流館・図書館・生涯学習館併設
子ども総合センター児童コーナー	新宿7-3-29	3232-0695	5,297	441	120	H23. 4. 1	

(子ども家庭部子ども総合センター)

19 薬王寺地域ささえあい館

(令和3年4月1日現在)

名称	所在地	電話番号	敷地面積 (㎡)	延床面積 (㎡)	定員(名)	開設年月日	備考
薬王寺地域ささえあい館	市谷薬王寺町51	3353-2333	942	419	85	H30. 2. 6	児童館・保育所併設

(福祉部地域包括ケア推進課)

20 高齢者いこいの家

(令和3年4月1日現在)

名称	所在地	電話番号	敷地面積 (㎡)	延床面積 (㎡)	定員(名)	開設年月日	備考
清風園 (高齢者いこいの家)	中落合1-7-26	3951-0086	2,534	1,265	150	S37. 9. 27	昭和40年 都から移管 昭和53年土地譲渡 55年改築 昭和63年増築 令和3年9月末廃止予定

(福祉部地域包括ケア推進課)

21 シニア活動館

(令和3年4月1日現在)

名称	所在地	電話番号	敷地面積 (㎡)	延床面積 (㎡)	定員	開設年月日	備考
高田馬場シニア活動館	高田馬場3-39-29	3362-4560	408	531	140	H20. 4. 1	
信濃町シニア活動館	信濃町20	5369-6737	1,138	483	120	H21. 4. 1	子ども園・子ども家庭支援センター併設
戸山シニア活動館	戸山2-27-2	3204-2422	1,970	1,004	240	H25. 1. 1	高齢者総合相談センター併設
北新宿シニア活動館	西新宿4-8-35	3377-9380	729	757	200	H25. 6. 1	高齢者総合相談センター併設

(福祉部地域包括ケア推進課)

22 地域交流館

(令和3年4月1日現在)

名称	所在地	電話番号	敷地面積 (㎡)	延床面積 (㎡)	定員 (名)	開設年月日	備考
早稲田南町地域交流館	早稲田南町50	3208-2552	1,049	327	70	H21. 4. 1	保育所・児童館併設
西早稲田地域交流館	西早稲田1-22-2	5286-8311	115 共有持分	510	100	H21. 4. 1	
新宿地域交流館	新宿5-3-13	3341-8955	764	247	40	H22. 4. 1	子ども園併設
山吹町地域交流館	山吹町342	3269-6189	195	237	40	H22. 4. 1	昭和62年増築
上落合地域交流館	上落合2-28-8	3360-1414	-	510	100	H22. 4. 1	児童館併設。民間ビル1・2階の一部使用
北新宿地域交流館	北新宿2-3-7	3369-5856	2,078	347	80	H22. 4. 1	特別出張所・地域センター・児童館・子ども園併設 平成6年改築
下落合地域交流館	下落合3-12-33	3951-0023	427	311	60	H23. 4. 1	
百人町地域交流館	百人町2-18-21	3368-8156	1,019	340	100	H24. 4. 1	児童館・保育所併設
東五軒町地域交流館	東五軒町5-24	3269-6895	1,167	416	60	H25. 4. 1	児童館・保育所併設
中町地域交流館	中町25	6265-0608	1,406	251	50	H25. 4. 1	児童館・子ども園・図書館併設
本塩町地域交流館	四谷本塩町4-9	3350-1456	446	507	100	H26. 4. 1	児童館併設
北山伏地域交流館	北山伏町2-17	3269-7197	776	338	80	H26. 4. 1	児童館併設
中落合地域交流館	中落合2-7-24	3952-7163	2,427	322	100	H26. 4. 1	保育所・子ども家庭支援センター併設 平成11年改築
北新宿第二地域交流館	北新宿3-20-2	5348-6751	3,375	420	100	H26. 4. 1	子ども家庭支援センター・子ども園・図書館・生涯学習館併設
高田馬場地域交流館	高田馬場1-4-17	3200-5816	1,551	516	100	H27. 4. 1	児童館・保育所併設

(福祉部地域包括ケア推進課)

2.3 子ども総合センター・子ども家庭支援センター

(令和3年4月1日現在)

名称	所在地	電話番号	相談専用	延床面積(m ²)	開設年月日	備考
子ども総合センター	新宿7-3-29	3232-0673	3232-0675	4,711	H23.4.1	
信濃町子ども家庭支援センター	信濃町20	3357-6851	3357-6855	1,251	H21.4.1	シニア活動館・子ども園併設
榎町子ども家庭支援センター	榎町36	3269-7304	3269-7345	1,307	H21.4.1	
中落合子ども家庭支援センター	中落合2-7-24	3952-7751	3952-7752	696	H12.2.15	地域交流館・保育所併設
北新宿子ども家庭支援センター	北新宿3-20-2	3365-1121	3362-4152	539	H26.4.1	子ども園・地域交流館・図書館・生涯学習館併設

(子ども家庭部子ども総合センター)

2.4 特別養護老人ホーム

(令和3年4月1日現在)

名称	所在地	電話番号	敷地面積	延床面積	定員	開設年月日	備考
あかね苑	北山伏町2-12	3266-1811	m ² 2,569	m ² 2,670	名 64	H2.6.1	H17.4.1社会福祉法人による自主事業化開始 設置、運営：アゼリヤ会
北新宿 (かしわ苑)	北新宿3-27-6	3363-3291	2,168	3,811	86	H7.1.24	H17.4.1社会福祉法人による自主事業化開始 設置、運営：新宿区社会福祉事業団

(福祉部地域福祉課)

2.5 高齢者総合相談センター(地域包括支援センター)

(令和3年4月1日現在)

名称	所在地等	電話番号	備考
新宿区役所	歌舞伎町1-4-1 新宿区役所本庁舎2階 高齢者支援課内	5273-4593 /5273-4254	
四谷	四谷三栄町10-16 四谷保健センター等複合施設4階	5367-6770	
筆筈町	北山伏町2-12 あかね苑新館内	3266-0753	
榎町	市谷仲之町2-42 防災センター1階	5312-8442	
若松町	戸山2-27-2 戸山シニア活動館1階	5292-0710	
大久保	百人町2-8-13 F i s s 1階	5332-5585	
戸塚	高田馬場1-17-20 新宿区社会福祉協議会1階	3203-3143	
落合第一	中落合2-5-21 聖母ホーム内	3953-4080	
落合第二	上落合2-22-19 キャンパスエール上落合2階	5348-8871	
柏木	北新宿3-27-6 北新宿特別養護老人ホーム(かしわ苑)内	5348-9555	
角筈	西新宿4-8-35 西新宿シニア活動館3階	5309-2136	

(福祉部高齢者支援課)

2.6 高齢者在宅サービスセンター

(令和3年4月1日現在)

名称	所在地	電話番号	敷地面積	延床面積	開設年月日	備考
あかね苑	北山伏町2-12	3266-1811	m ² -	m ² 1,338	H2.6.1	H17.4.1社会福祉法人による自主事業化開始 設置、運営：アゼリヤ会
細工町	細工町1-3	3269-1331	739	497	H3.12.9	
若葉	若葉3-6	5269-0531	671	1,295	H4.6.1	H17.4.1社会福祉法人による自主事業化開始
中落合	中落合1-7-1	5982-8741	-	722	H5.5.17	設置、運営：新宿区社会福祉事業団
北新宿	北新宿3-27-6	3363-3292	-	932	H7.2.1	
百人町	百人町3-30-2	3368-3501	-	1,245	H10.3.27	H17.4.1指定管理者による管理開始 指定法人：新宿区社会福祉事業団

(福祉部地域福祉課)

2.7 作業宿泊所

(令和3年4月1日現在)

名称	所在地	電話番号	敷地面積	延床面積	開設年月日	備考
百人町	百人町1-25-19	-	m ² 531	m ² 741	S40.5.1	居住室23 作業室15

(福祉部地域福祉課)

28 元気館

(令和3年4月1日現在)

名称	所在地	電話番号	敷地面積	延床面積	開設年月日	備考
元気館	戸山3-18-1	3202-6291	m ² -	m ² 2,378	H15.7.20	

(健康部健康政策課)

29 障害者福祉施設

(令和3年4月1日現在)

名称	所在地	電話番号	敷地面積	延床面積	定員	実人員	開設年月日	備考
あゆみの家	西落合1-30-10	3953-1230	m ² 2,003	m ² 2,353	人 55	人 50	S46.11.20	
新宿福祉作業所	戸山1-22-2	3232-3715	-	1,364	75	68	S60.4.1	障害者福祉センター・ 備蓄倉庫併設
高田馬場福祉作業所	高田馬場 4-10-2	3367-2939	-	1,208	65	57	H3.4.1	新宿リハビリ活動センター・ 駐輪場併設
障害者福祉センター	戸山1-22-2	3232-3711	2,000	2,307	-	-	S60.4.1	新宿福祉作業所・備 蓄倉庫併設
新宿生活実習所	弁天町50	5229-5850	-	1,721	50	50	H10.4.1	牛込保健センター併 設
障害者生活支援センター	百人町4-4-2	5937-6821	385	768	20	16	H27.7.1	定員は、宿泊訓練10 人含む

(注)新宿生活実習所は、令和3年6月22日から旧都立市ヶ谷商業高等学校(矢来町6)へ移転。

ただし、短期入所及び日中ショートステイ事業については、令和3年6月7日から細工町高齢者在宅サービスセンター(細工町1-3)へ移転。

(福祉部障害者福祉課)

30 母子生活支援施設

(令和3年4月1日現在)

区分	施設数	敷地面積	延床面積	開設年月日	備考
区立母子生活支援施設	1所	m ² -	m ² 783	H6.12.1	
私立母子生活支援施設	1所	996	1,560	H22.6.1	

(子ども家庭部子ども家庭課)

31 その他の福祉関連施設

(令和3年4月1日現在)

名称	所在地	電話番号
新宿区勤労者・仕事支援センター	新宿7-3-29 新宿ここ・から広場 しごと棟	3208-1450
新宿区社会福祉協議会	高田馬場1-17-20	5273-2941
新宿区社会福祉協議会 東分室	四谷三栄町10-16	3359-0051
新宿区社会福祉事業団	北新宿3-27-6	5348-4777
新宿区 シルバー人材センター	新宿7-3-29 新宿ここ・から広場 しごと棟	3209-3181

(文化観光産業部消費生活就労支援課・福祉部地域福祉課)

3.2 区立保育園（定員は利用定員をいう）

（令和3年4月1日現在）

名称	所在地	電話番号	定員	敷地面積 m ²	延床面積 m ²	園庭面積 m ²	開設年月日	備考
1 弁天町（仮園舎）※1	早稲田町78	3268-1337	148	465	926	0	S28.6.1	区立鶴巻南公園内
2 大久保第一	大久保3-11-1	3203-0346	116	1,503	658	845	S31.8.1	区営住宅併設
3 東五軒町	東五軒町5-24	3269-6820	174	1,200	1,182	362	S40.11.1	児童館・地域交流館併設
4 長延	市谷長延寺町8	3260-1335	74	1,152	416	692	S41.12.1	都営住宅併設
5 西早稲田	西早稲田1-9-30	3209-5294	79	951	409	513	S46.8.1	都営住宅併設
6 高田馬場第二	高田馬場1-4-17	3209-1433	105	1,551	617	430	S47.4.1	児童館・地域交流館併設
7 戸山第二	戸山2-18-101	3203-2385	111	951	599	838	S47.9.1	都営住宅併設
8 早稲田南町	早稲田南町50	3263-7848	78	1,048	514	301	S48.4.1	児童館・地域交流館併設
	(分園) ※2 早稲田南町36	3204-5201	143	1,728	973	478	H28.4.1	公設民営
9 百人町	百人町2-18-21	3367-4991	85	954	544	338	S50.2.1	児童館・地域交流館併設
10 中落合第二	中落合2-7-24	3952-7165	136	2,426	867	847	S53.4.1	子ども家庭支援センター・地域交流館併設
11 富久町※3	富久町22-21	3357-7720	164	877	988	100	H15.4.1	児童館併設・公設民営

※1 仮園舎での運営は、令和3年4月1日から令和6年8月31日までの予定。

※2 株式会社プロケアに運営業務委託。

※3 社会福祉法人新栄会を指定管理者に指定。

（子ども家庭部保育課）

3.3 私立保育園（定員は利用定員をいう）

（令和3年4月1日現在）

名称	所在地	電話番号	定員	敷地面積 m ²	延床面積 m ²	園庭面積 m ²	開設年月日	備考
1 二葉南元保育園	南元町4	3351-3819	110	1,297	1438	371	S26.12.1	
2 至誠会保育園	河田町10-13	3341-4677	160	1,299	1,369	446	S48.4.1	
3 八幡神社保育園	上落合1-26-19	3368-3939	76	1,281	366	252	S32.3.27	
4 獅子吼保育園	中井2-8-6	3951-0759	80	607	415	310	S30.5.4	
5 東京母子愛育会保育園	北新宿4-21-14	3369-6005	100	560	493	319	S23.7.1	
6 新宿成子坂愛育園	西新宿6-7-39	3342-6907	130	649	644	290	S24.9.27	
7 新栄保育園	百人町3-21-14	6304-0241	148	1,091	1,283	118	S49.4.1	
8 エイビシイ保育園	大久保2-11-5	3232-9633	70	170	341	0	H13.4.1	
	(分園) 大久保2-16-1		20	91	146	0	H23.4.1	
9 原町みゆき保育園	原町2-43	3356-2663	160	3,762	1,320	582	H16.4.1	
10 オルト保育園	高田馬場3-40-3	5332-7081	122	1,452	1,764	247	H22.4.1	
11 新宿こだま保育園	中落合4-25-19	5988-7807	105	796	774	277	H23.4.1	
12 新宿三つの木保育園 もりさんかくしかく	大京町29	6457-4455	80	592	1,141	166	H23.10.1	
13 ぼけっとランド市ヶ谷保育園	市谷船河原町1	5227-7520	122	508	840	0	H26.4.1	
14 ポピンズナーサリースクール 四ツ谷	市谷本村町2-10	5225-2015	61	588	430	0	H26.4.1	
15 アスク新宿南町保育園	南町20-3	5225-2166	89	441	579	66	H26.4.1	
16 ほっぺるランド神楽坂	榎町43-1	5227-6798	122	682	873	0	H26.4.1	
17 グローバルキッズ西落合保育園	西落合3-19-9	3952-5600	96	1,144	616	260	H27.4.1	
18 にじいろ保育園高田馬場西	高田馬場1-24-16	6302-1073	24	431	235	0	H27.4.1	
19 ポピンズナーサリースクール 市ヶ谷	払方町19-1	5946-8670	80	426	570	0	H27.7.1	
20 にじいろ保育園高田馬場東	高田馬場1-16-26	6205-6338	72	295	438	77	H27.11.1	
21 ニチキッズ曙橋保育園	①愛住町22 ②市谷台町1-3	5367-0196 5366-5127	65	564 1,035	139 208	0	H28.4.1	
22 保育所まあむ高田馬場駅前園	高田馬場3-1-5	6279-1105	75	226	276	0	H28.4.1	
23 にじいろ保育園高田馬場南	大久保3-8-4	6457-6991	20	420	231	0	H28.6.1	
24 太陽の子新小川町保育園	新小川町1-8	5579-2348	64	568	407	0	H28.6.1	
25 ほっぺるランド新大久保	大久保1-16-20	6380-3920	57	247	395	0	H29.4.1	
26 アスク神楽坂保育園	①矢来町98-1 ②矢来町89-2	5225-6933 5206-4250	79	262 241	128 405	0	H29.4.1	
27 キッズタウン下落合保育園	下落合1-9-10	3365-1332	131	1,222	1,230	0	H29.4.1	
28 ほっぺるランド牛込	北山伏町1-2	6265-0841	115	1,013	776	0	H29.4.1	
29 グローバルキッズ若葉園	若葉1-9	3353-2002	42	245	281	0	H29.4.1	
30 グローバルキッズ神楽坂園	神楽坂4-8	3269-8011	60	1,252	357	0	H29.4.1	
31 下落合そらいろ保育園	中落合2-7-5	3565-5050	80	1,232	583	0	H29.5.1	
32 アスク薬王寺保育園	市谷薬王寺町51	5362-7177	74	942	452	99	H30.4.1	
33 あい保育園落合	上落合1-5-2 羽場ビル	6908-7381	117	489	814	0	H30.4.1	
34 グローバルキッズ愛住町園	愛住町6	6380-6798	80	341	575	0	H30.4.1	
35 グローバルキッズ西新宿園	西新宿5-5-1	6383-3793	51	7,530	341	0	H30.4.1	
36 ほっぺるランド北新宿	北新宿3-9-20	5937-2960	72	266	486	0	H30.4.1	
37 ほっぺるランド早稲田鶴巻町	早稲田鶴巻町575-1 早稲田鶴巻町パーク・ホームズ1階	3235-5008	60	1,430	331	0	H30.4.1	
38 ほっぺるランド上落合	上落合1-15-13	6908-8415	116	495	742	0	H30.5.1	
39 アスク北新宿保育園	北新宿2-4-11	5338-2511	78	387	542	91	H31.4.1	
40 キッズガーデン新宿西落合	西落合2-7-16 2・3F	6908-1723	80	506	661	0	H31.4.1	
41 クオリスキッズ おおくぼ保育園	百人町2-22-6	5937-0418	60	233	364	0	H31.4.1	
42 小学館アカデミー 飯田橋ガーデン保育園	新小川町4-11	5206-3722	60	4,628	504	0	H31.4.1	
43 フロントティアキッズ新宿	新宿6-27-56 2F	3208-2744	48	1,300	280	0	H31.4.1	
44 ウィズブック保育園中落合	中落合3-21-10	6914-4960	66	261	514	0	R2.4.1	
45 にじいろ保育園西早稲田	西早稲田1-2-2	6273-9227	67	306	456	0	R2.4.1	
46 ぴっころきっす西早稲田	西早稲田3-9-14	3209-2267	63	237	402	0	R2.4.1	
47 フロントティアキッズ曙橋	河田町3-29	5379-1680	24	297	136	0	R2.4.1	
	(分園) 河田町3-16	6273-0886	46	6,019	259	0	R2.4.1	
48 にじいろ保育園四ツ谷	四谷1-6-1 コモレ四谷2階	6709-9123	30	17,931	214	0	R2.6.1	
49 あい保育園西新宿	西新宿6-11-3 Dタワー西新宿2階	6258-1098	46	3,386	231	0	R3.4.1	
50 きゃんぱす東新宿保育園	新宿7-16-8	6380-3460	50	188	298	0	R3.4.1	

（子ども家庭部保育課）

3 4 区立子ども園

(令和3年4月1日現在)

名称	所在地	電話番号	定員	敷地面積	延床面積	開設年月日	備考
1 四谷	四谷2-6	5369-3775	167	-	1,323	H19.4.1	四谷小学校併設
2 あいじつ	北町17	3266-0189	186	-	1,137	H22.4.1	児童館・地域交流館・図書館併設
3 西新宿	西新宿4-35-5	3299-7727	140	-	1,311	H23.4.1	西新宿小学校隣接
4 柏木 (乳児園舎) (幼児園舎)	北新宿2-3-7 北新宿2-11-1	3369-5855 3227-2118	51 70	- -	579 333	H23.4.1 H24.1.1	柏木地域センター 柏木小学校併設
5 おちごなかい (乳児園舎) (幼児園舎)	中井1-8-12 上落合3-1-6	3361-7000 3227-2048	48 80	- -	286 585	H25.4.1 H24.4.1	中井児童館 落合第五小学校併設
6 大木戸	四谷4-17	3358-1431	219	-	2,723	H25.4.1	
7 しなのまち	信濃町20	3357-6853	116	-	839	H25.4.1	子ども家庭支援センター等併設
8 戸山第一	戸山2-26-101	3202-7879	110	-	613	H25.4.1	都営住宅併設
9 西落合	西落合1-31-24	3954-1064	115	-	723	H25.4.1	西落合児童館等併設
10北新宿	北新宿3-20-2	3365-0225	116	-	931	H25.4.1	子ども家庭支援センター等併設

(注) 定員は利用定員をいう。

(子ども家庭部保育課)

3 5 私立子ども園

(令和3年4月1日現在)

名称	所在地	電話番号	定員	敷地面積	延床面積	開設年月日	備考
1 しんえい子ども園 もくもく	高田馬場4-36-12	5332-5544	161	-	1,893	H25.4.1	
2 茶々ひがしとやま子ども園	戸山2-34-101	5155-4321	170	-	1,057	H26.4.1	
3 大久保わかかさ子ども園	大久保1-4-1	6265-9990	129	-	952	H27.4.1	
4 富久ソラのこども園ちいさなうちゅう (分園)	富久町14-1 新宿5-3-13	6380-0414 6380-6437	164 80	- -	1,253 748	H27.10.1 H27.11.1	地域交流館併設
5 新宿せいが子ども園	下落合2-10-20	3954-4190	177	-	1,462	H29.4.1	
6 しんじゅくいるまこども園	戸山1-21-1	6302-1221	143	-	1,263	H31.4.1	
7 認定こども園新宿ベアーズ	西新宿5-25-11 1・3F	6276-5431	92	-	743	H31.4.1	

(注) 定員は利用定員をいう。

(子ども家庭部保育課)

3 6 区立幼稚園

(令和3年5月1日現在)

名称	所在地	電話番号	定員	敷地面積	延床面積	開設年月日	備考
1 津久戸	津久戸町2-2	3266-0129	80	-	523	S36.4.1	
2 江戸川	水道町1-28	3266-0154	-	-	253	S36.4.1	休園
3 市谷	市谷山伏町1-3	3266-0184	80	-	596	S40.4.1	
4 早稲田	早稲田南町25	3205-9086	80	-	742	S21.4.15	
5 鶴巻	早稲田鶴巻町140	3205-9167	80	-	767	S6.9.5	
6 牛込仲之	市谷仲之町4-33	3358-3880	80	-	521	S22.10.1	
7 富久	富久町7-24	3358-3904	-	-	356	S36.4.1	休園
8 余丁町	若松町13-1	3205-9255	80	-	422	S41.4.1	
9 四谷第六	大京町30	3358-3774	80	-	679	S36.4.1	
10花園	新宿1-22-1	3353-8277	80	-	429	H7.4.1	
11大久保	大久保1-1-21	3205-9425	80	-	635	S39.4.1	
12戸山	百人町2-1-38	3205-9489	-	-	600	S42.4.1	休園
13戸塚第一	西早稲田3-10-12	3205-9567	-	-	445	S41.4.1	休園
14戸塚第二	高田馬場1-25-21	3205-9609	80	-	736	S39.4.1	
15戸塚第三	高田馬場3-18-21	3227-2039	-	-	760	S36.4.1	休園
16落合第二	上落合2-10-23	3227-1944	-	-	613	S41.4.1	休園
17落合第三	西落合1-12-20	3565-0914	80	-	434	S39.4.1	
18落合第四	下落合2-9-34	3565-0939	80	-	769	S36.4.1	
19落合第六	西落合4-11-21	3565-0875	-	-	449	S42.4.1	休園
20淀橋第四	北新宿3-17-1	3227-2165	80	-	618	S42.4.1	
21西戸山	百人町4-7-1	3362-0400	80	1,438	544	S36.4.1	借地(国有地)

(注) 西戸山幼稚園の敷地は西戸山生涯学習館と共有。

(教育委員会事務局学校運営課)

37 私立幼稚園

(令和3年5月1日現在)

名称	所在地	電話番号	学級数		開設年月日	備考
			学級			
1 牛込成城	原町3-87	3341-5058	4		S30. 1. 21	
2 おおや	高田馬場2-8-18	3200-7506	7		S28. 8. 10	
3 下落合みどり	中落合4-3-1	3953-6112	3		S27. 8. 27	
4 戸山	戸山2-7-2	3203-6834	3		S28. 9. 10	
5 豊多摩	西落合4-8-18	3951-5982	3		S8. 6. 14	
6 伸びる会	上落合2-25-19	3361-5020	12		S24. 2. 23	
7 目白ヶ丘	下落合2-15-11	3951-2115	3		S26. 5. 10	
8 目白平和	下落合3-14-25	3954-0448	6		S24. 12. 28	
9 四谷新生	四谷1-14	3357-7036	3		S30. 8. 16	

(教育委員会事務局学校運営課)

38 区立小学校

(令和3年5月1日現在)

名称	所在地	電話番号	児童数	教員数	学級数		教室数		校地面積 m ²	校舎面積 m ²	校庭面積 m ²	開校年
					通常	特別支援	通常	特別				
					学級	学級	教室	教室				
1 津久戸	津久戸町2-2	3266-1601	342	19	12		12	12	4,740	4,631	1,313	明治37年
2 江戸川	水道町1-28	3266-1602	237	15	9		9	12	4,534	3,662	1,958	明治38年
3 市谷	市谷山伏町1-3	3266-1603	478	27	15		15	11	6,050	4,462	2,979	明治39年
4 愛日	北町26	3266-1604	491	25	15	3	18	8	4,533	6,670	1,008	明治13年
5 早稲田	早稲田南町25	3205-9501	605	26	20		20	7	8,401	5,939	2,455	明治33年
6 鶴巻	早稲田鶴巻町140	3205-9502	154	17	6		6	17	5,417	4,851	1,964	大正14年
7 牛込仲之	市谷仲之町4-33	3358-3762	356	20	12		12	8	5,184	4,996	2,041	明治41年
8 富久	富久町7-24	3358-3763	284	20	10		10	10	4,607	4,415	1,808	昭和6年
9 余丁町	若松町13-1	3205-9503	350	19	12	1	12	10	7,059	4,762	2,276	明治35年
10 東戸山	戸山2-34-2	3205-9504	199	24	7	5	13	18	14,890	7,639	8,388	昭和24年
11 四谷	四谷2-6	5369-3776	566	24	18		18	9	6,435	5,994	2,205	平成19年
12 四谷第六	大京町30	3358-3767	374	23	13		13	11	5,516	5,471	1,916	大正15年
13 花園	新宿1-22-1	3353-8276	132	16	6	3	9	11	4,154	5,733	1,432	平成7年
14 大久保	大久保1-1-21	3205-9506	138	15	6		6	17	7,204	4,950	2,464	明治12年
15 天神	新宿6-14-2	3358-3769	162	16	6		6	18	7,425	5,226	2,831	大正11年
16 戸山	百人町2-1-38	3205-9507	408	24	12		12	21	6,908	6,484	2,438	大正7年
17 戸塚第一	西早稲田3-10-12	3205-9508	395	18	12		12	17	6,577	5,598	2,593	明治9年
18 戸塚第二	高田馬場1-25-21	3205-9509	301	25	12		12	9	6,169	4,849	2,336	大正7年
19 戸塚第三	高田馬場3-18-21	3227-2101	223	14	8		8	11	6,055	4,021	2,709	大正15年
20 落合第一	中落合2-13-27	3565-0940	526	29	17		17	13	8,257	5,340	2,217	明治25年
21 落合第二	上落合2-10-23	3227-2102	354	24	12	4	16	10	8,419	4,867	2,691	大正14年
22 落合第三	西落合1-12-20	3565-0941	352	23	12		12	16	6,028	4,630	2,207	昭和4年
23 落合第四	下落合2-9-34	3565-0942	410	19	13		13	17	8,471	5,615	2,234	昭和7年
24 落合第五	上落合3-1-6	3227-2103	225	13	9		9	12	6,864	5,066	1,872	昭和29年
25 落合第六	西落合4-11-21	3565-0943	261	16	11		11	8	6,298	3,298	2,988	昭和33年
26 淀橋第四	北新宿3-17-1	3227-2105	357	20	13		13	12	6,697	4,951	2,354	大正9年
27 柏木	北新宿2-11-1	3227-2104	322	23	11	2	14	13	6,670	4,661	2,464	平成9年
28 西新宿	西新宿4-35-5	3373-6031	333	18	13		13	11	14,159	4,903	5,129	平成9年
29 西戸山	百人町4-2-1	3227-2107	469	21	15		15	10	8,136	5,620	1,767	昭和26年

(注) 児童数は、通常学級の在籍児童数

(教育委員会事務局教育指導課・学校運営課・教育支援課)

(注) 28年度より新宿区立小学校全校に特別支援教室を設置したため、通級指導学級数については掲載なし。

(注) 教員数については、特別支援学校、特別支援学級を含む。

39 区立中学校

(令和3年5月1日現在)

名称	所在地	電話番号	生徒数	教員数	学級数		教室数		校地面積	校舎面積	校庭面積	開校年
					通常	特別支援	通常	特別				
1 牛込第一	北山伏町4-1	3266-1605	104	13	4		4	22	7,097	5,210	2,572	昭和22年
2 牛込第二	喜久井町20	3205-9671	161	15	6		6	20	8,264	4,913	4,325	昭和22年
3 牛込第三	市谷加賀町1-3-1	3266-1606	276	22	9		9	18	12,396	5,367	5,766	昭和22年
4 四谷	四谷1-12	3358-3771	265	21	9	1	10	18	11,301	6,184	4,093	平成13年
5 西早稲田	戸山3-20-2	3205-9674	434	28	12		12	27	13,415	9,164	7,371	平成17年
6 落合	下落合2-24-6	3565-0701	240	19	7		7	18	9,616	6,519	3,666	昭和22年
7 落合第二	西落合1-6-5	3565-0702	265	21	8		8	24	10,836	6,812	5,509	昭和23年
8 西新宿	西新宿8-2-44	5330-0661	204	22	6	3	9	21	9,242	7,511	3,846	平成9年
9 新宿	新宿6-15-22	3357-6191	365	27	11	3	14	21	11,829	9,290	4,090	平成17年
10 新宿西戸山	百人町4-3-1	3227-2110	422	22	12		12	25	8,028	9,990	2,289	平成23年

(注) 教員数については、特別支援学級を含む。

(教育委員会事務局教育指導課・学校運営課・教育支援課)

(注) 生徒数は、通常学級の在籍生徒数

(注) 令和元年度より新宿区立中学校全校に特別支援教室を設置したため、通級指導学級数については掲載なし。

40 特別支援学校

(令和3年5月1日現在)

名称	所在地	電話番号	児童・生徒数	教員数	学級数	校地面積	校舎面積	校庭面積	開校年
新宿養護学校	西新宿4-20-11	5351-1233	39	37	13	2,369	3,093	355	昭和53年

(教育委員会事務局教育指導課・学校運営課・教育支援課)

41 特別支援学級

(令和3年5月1日現在)

名称	所在地	電話番号	児童・生徒数	教員数	学級数	学校名	開設年月日	備考
1 若竹学級	北町26	3266-7870	18	4	3	愛日小学校	S33.7.1	知的障害
2 わかまつ学級	若松町13-1	3205-9503	2	1	1	余丁町小学校	H25.4.1	病弱
3 若草学級	戸山2-34-2	3205-9498	39	6	5	東戸山小学校	S35.4.1	知的障害
4 新苑学級	新宿1-22-1	3353-8362	20	3	3	花園小学校	S29.9.20	知的障害
5 若葉学級	上落合2-10-23	3227-2102	29	5	4	落合第二小学校	S38.6.1	知的障害
6 柏葉学級	北新宿2-11-1	3227-2086	14	3	2	柏木小学校	S34.4.1	知的障害
1 新苑学級	四谷1-12	3358-3787	7	2	1	四谷中学校	S30.5.16	知的障害
2 E組	西新宿8-2-44	5330-0665	21	4	3	西新宿中学校	S34.4.7	知的障害
3 若草学級	新宿6-15-22	3357-6193	23	4	3	新宿中学校	S35.4.1	知的障害

(教育委員会事務局教育指導課・教育支援課)

4 2 教育文化施設

(令和3年4月1日現在)

名 称	所在地	電話番号	敷地面積 ㎡	延床面積 ㎡	開設 年月日	備考
女神湖高原学園	長野県北佐久郡立科町大字 戸田八ヶ野字赤沼平994	0267-55-6100	95,107	7,995	H7.7.1	立科町有地を借地
教育センター	大久保3-1-2 新宿コズミックセンター内	3232-2713		4,158	S42.8.1	平成4年 現在地に移転
赤城生涯学習館	赤城元町1-3	3269-2400	808	694	S38.11.15	
戸山生涯学習館	戸山2-11-101	3207-1181		1,315	S55.4.25	戸山図書館併設
北新宿生涯学習館	北新宿3-20-2	3365-3541		867	S57.4.1	北新宿子ども園・北新宿子ども家庭支援センター・北新宿第二地域交流館・北新宿図書館・備蓄倉庫併設
住吉町生涯学習館	住吉町13-3	3351-6566	481	694	S62.4.1	H8.2.6改築
西戸山生涯学習館	百人町4-7-1	3368-3221		534	S41.12.27	西戸山幼稚園併設
区民ギャラリー	西新宿2-11-4	3348-6277		601	H2.6.1	H16.4.1環境学習情報センターに一部移管
ギャラリーオー ガード“みるつく”	歌舞伎町1-30 (新宿大ガード下歩道)				H5.4.20	
新宿歴史博物館	四谷三栄町12-16	3359-2131	2,957	3,846	H1.1.29	
林芙美子記念館	中井2-20-1	5996-9207	1,750	253	H4.3.21	
佐伯祐三アトリエ 記念館	中落合2-4-21	5988-0091	602	60	H22.4.28	新宿区立佐伯公園内に設置
中村彝アトリエ記念 館	下落合3-5-7	5906-5671	453	120	H25.3.17	
漱石山房記念館	早稲田南町7	3205-0209	1,115	1,276	H29.9.24	
中央図書館	大久保3-1-1 ※平成25年7月20日に下落 合1-9-8から移転	3364-1421	7,339	4,693	S47.4.18	
こども図書館				1,080	H18.5.5	中央図書館3階
区役所内分室	歌舞伎町1-4-1	3209-1111		53	S60.1.26	区役所本庁舎内
四谷図書館	内藤町87	3341-0095		2,351	S26.3.25	H9.4.10改築 四谷特別出張所、四谷地域センター、四谷区民ホール、備蓄倉庫併設
鶴巻図書館	早稲田鶴巻町521	3208-2431	247	654	S49.9.5	
西落合図書館	西落合4-13-17	3954-4373	541	527	S54.4.11	
戸山図書館	戸山2-11-101	3207-1191		1,121	S55.4.26	戸山生涯学習館併設
北新宿図書館	北新宿3-20-2	3365-4755		593	S57.4.1	北新宿生涯学習館、北新宿第二地域交流館、北新宿子ども家庭支援センター、北新宿子ども園、備蓄倉庫併設
中町図書館	中町25	3267-3121		515	S58.10.1	中町地域交流館、中町児童館、あいじつ子ども園併設
角筈図書館	西新宿4-33-7	5371-0010		1,042	H1.9.5	角筈特別出張所、角筈地域センター、角筈区民ホール併設
大久保図書館	大久保2-12-7	3209-3812		730	H6.5.6	大久保特別出張所、大久保地域センター併設
下落合図書館	下落合1-9-8	3368-6100		1,091	H29.3.11	西部公園・工事事務所、備蓄倉庫併設

(地域振興部生涯学習スポーツ課・文化観光産業部文化観光課・教育委員会事務局教育支援課・教育委員会中央図書館)

4.3 ミニ博物館

(令和3年5月1日現在)

館名	所在地	電話	種別	開館年月日	備考
1号館 染の里二葉苑	上落合2-3-6	3368-8133	伝統工芸・地場産業	H4. 3. 9	
2号館 須賀神社三十六歌仙絵	須賀町5	3351-7023	郷土史・文化財	H4. 12. 24	
3号館 つまみかんざし博物館	高田馬場4-23-28 ヒルズ ISHIDA401	3361-3083	伝統工芸	H5. 10. 6	
4号館 十二社熊野神社の文化財	西新宿2-11-2	3343-5521	郷土史・文化財	H6. 12. 25	
5号館 内藤新宿太宗寺の文化財	新宿2-9-2	3356-7731	郷土史・文化財	H7. 3. 25	
6号館 目白学園遺跡	中落合4-31-1	5996-3115	郷土史・文化財	H8. 3. 25	
7号館 東京染ものがたり博物館	西早稲田3-6-14	3987-0701	伝統工芸・地場産業	H9. 3. 24	
8号館 木組み博物館	西早稲田2-3-26 ホールエイト3階	3209-0430	伝統技術	H28. 1. 25	

(文化観光産業部文化観光課)

4.4 運動施設

(令和3年5月1日現在)

区分	名称	所在地	電話番号	敷地面積 ㎡	延床面積 ㎡	開設年月日	備考
体育館	新宿スポーツセンター	大久保3-5-1	3232-0171	7,174	14,950	S59. 10. 10	土地は都所有
	新宿コズミックスポーツセンター	大久保3-1-2	3232-7701	4,791	14,531	S35. 3. 15	H4. 10. 10改築
	大久保スポーツプラザ	大久保3-7-42	5285-1477	7,599	1,428	H9. 5. 1	
	四谷スポーツスクエア	四谷1-6-4	6273-2651		1,892	R2. 4. 1	四谷駅前地区公益棟の一部
野球場	西戸山公園	百人町4-1	3364-1515	7,902		S28. 4. 1	1面
	落合中央公園	上落合1-2	3362-9440	7,506		S47. 4. 1	1面、土地は都所有
	西落合公園少年	西落合2-19	3954-3889	5,304		S42. 9. 30	1面(他テニスコート2面)
庭球場	甘泉園公園	西早稲田3-5	3202-7899	1,535		S40. 10. 26	2面
	西落合公園	西落合2-19	3954-3889	1,578		S44. 3. 20	2面
	落合中央公園	上落合1-2	3362-9440	934		S47. 4. 1	1面、土地は都所有
	大久保スポーツプラザ	大久保3-7-42	5285-1477	7,599	1,330	H9. 5. 1	2面
運動広場	北新宿公園多目的広場	北新宿3-20		2,396		S58. 5. 26	1面、みどり公園課と共同使用
	戸山公園(箱根山)多目的運動広場	戸山3-2		12,522		S63. 6. 1	2面、土地は都所有
	妙正寺川公園運動広場	中野区松が丘1-33	070-6450-5007	9,594		H10. 2. 1	1面、土地は都・新宿区・中野区共有 新宿区・中野区共同使用
	旧淀橋中学校多目的運動広場	北新宿1-21-10		3,400		H21. 10. 1	
	外濠公園運動施設	市谷本村町千代田区五番町	3341-1731	20,222		H12. 4. 1	3面(うち2面テニスコート)、土地は国所有 新宿区・千代田区共同使用
	新宿ここ・から広場多目的運動広場	新宿7-3-29	3232-8804	2,332		H23. 4. 6	談話コーナー 更衣室
	新宿中央公園フットサル施設	西新宿2-11	5321-6237	480		H27. 3. 28	1面

(地域振興部生涯学習スポーツ課・みどり土木部みどり公園課)

4 5 学校施設等開放

(令和3年4月1日現在)

施設名	校庭スポーツ 開放 (夜間含む)	施設開放 (体育館・ 特別教室等)	体育館 夜間 個人開放	プール 開放 (個人)	地域スポーツ・文化事業 (小学校校庭開放、スポーツ 交流会、子どもの居場所づ くりを統合)	備考
1 津久戸小学校		○		○	○	
2 江戸川小学校		○		○	○	
3 市谷小学校		○		○	○	
4 愛日小学校		○		○	○	
5 早稲田小学校		○		○	○	
6 鶴巻小学校		○		○	○	
7 牛込仲之小学校		○		○	○	
8 富久小学校		○		○	○	
9 余丁町小学校		○		○	○	
10 東戸山小学校	○	○			○	
11 四谷小学校	○	○		○	○	
12 四谷第六小学校		○		○	○	
13 花園小学校	○	○		○	○	
14 大久保小学校		○		○	○	
15 天神小学校		○		○	○	
16 戸山小学校		○		○	○	
17 戸塚第一小学校		○		○	○	
18 戸塚第二小学校		○		○	○	
19 戸塚第三小学校		○		○	○	
20 落合第一小学校		○			○	
21 落合第二小学校		○		○	○	
22 落合第三小学校		○		○	○	
23 落合第四小学校		○		○	○	
24 落合第五小学校		○		○	○	
25 落合第六小学校		○		○	○	
26 淀橋第四小学校		○			○	
27 柏木小学校		○		○	○	
28 西新宿小学校	○	○		○	○	
29 西戸山小学校		○		○	○	
30 牛込第一中学校		○	○		○	
31 牛込第二中学校	○	○			○	
32 牛込第三中学校	○	○			○	
33 四谷中学校	○	○	○		○	
34 新宿中学校	○	○	○	○	○	
35 落合中学校	○	○		○	○	
36 落合第二中学校		○			○	
37 西新宿中学校	○	○		○	○	
38 新宿西戸山中学校		○				
39 西早稲田中学校	○	○		○	○	
40 新宿養護学校		○				
41 あいじつ子ども園		○			○	

(地域振興部生涯学習スポーツ課)

4.6 保健所等

(令和3年4月1日現在)

名称	所在地	電話番号	敷地面積 ㎡	延床面積 ㎡	開設 年月日	備考
新宿区保健所	新宿5-18-21	3209-1111	3,681	1,562	H11.4.1	H11.4.13保健所を統合。H16.2左記に移設。
牛込保健センター	弁天町50	3260-6231	2,222	1,450	S23.10.1	S26.9左記に移設。S50.4都から移管。S51.4改築。弁天町保育園併設。H10.4新宿生活実習所併設。H11.4.1から保健センター化。R3.6.14から矢来町6に移転。
四谷保健センター 女性の健康支援 センター	四谷三栄町10-16	3351-5161	1,376	3,240	S23.10.1	S50.4都から移管。H11.4.1から保健センター化。H26.2現在地に移転。新宿東清掃センター等併設
東新宿保健センター	新宿7-26-4	3200-1026	848	1,463	H26.6.30	S50.4都から移管。H11.4.1から保健センター化(西新宿保健センター)H26.6現在地に移転、名称変更。新宿区医師会区民健康センター併設
落合保健センター	下落合4-6-7	3952-7161	1,649	1,099	S53.4.1	H9.1左記に移設。落合第一特別出張所、落合第一地域センター併設 H11.4.1から保健センター化
健康部分室	西新宿7-5-8	5389-5331	2,756	889	H26.6.30	H26.6 西新宿保健センターの移転に伴い開室。新宿都税事務所1~2階。 H28.10 人材育成センター(766㎡)・新宿自治創造研究所(78㎡)併設

(健康部健康政策課)

4.7 多目的環境防災広場

(令和3年4月1日現在)

名称	所在地	敷地面積 ㎡	延床面積 ㎡	小型防火貯水槽	設置年月日	備考
1 白銀町	白銀町1-7	104.29	12.01	5t・1基	H6.3.18	平成21年建替え
2 西早稲田	西早稲田2-16-10	165.3	30.7	5t・1基	H6.3.25	平成22年建替え
3 若葉	若葉2-5-2	120.02	33.55	5t・1基	H7.3.29	
4 百人町	百人町3-8-10	73.28	39.75		H8.3.29	
5 北新宿	北新宿1-25-22	527.24	242.79	5t・1基	H8.3.29	平成18年建替え
6 西新宿	西新宿8-16-1	5.67	82.5		H6.11.18	平成23年建替え
7 富久町	富久町1	101.29	-		-	通称名:富久町遊び場
8 市谷田町二丁目	市谷田町2-27-3	69.95	-		-	
9 西新宿五丁目	西新宿5-704	139.06	-		H31.1.15	

(危機管理担当部危機管理課)

4.8 防火貯水槽

(令和3年4月1日現在)

設置場所	所在地	数量 基	規模 t	設置年月日	備考
1 戸山東公園	戸山1-19	1	40	S47.12.25	
2 若葉公園	若葉3-4	1	40	S48.3.12	
3 住吉公園	住吉町13	1	40	S48.3.31	
4 つつじの里児童遊園	百人町2-17	1	40	S49.2.4	
5 しんかいばし児童遊園	北新宿3-30	1	40	S49.2.4	
6 新宿遊歩道公園	歌舞伎町1-1	2	40	S49.2.28	
7 葛ヶ谷公園	西落合2-1	1	40	S49.3.15	
8 清水川橋公園	下落合1-1	1	40	S49.6.11	
9 矢来公園	矢来町38	1	40	S49.12.26	
10 大東橋公園	北新宿4-32	1	40	S49.12.26	
11 早稲田公園	早稲田南町37	1	40	S51.2.21	
12 宮田橋公園	高田馬場3-8	1	40	S51.8.23	
13 市谷小学校	市谷山伏町1-3	1	100	S52.4.27	
14 社会福祉法人 新宿区社会福祉協議会	高田馬場1-17-20	1	40	S52.6.28	
15 もとまち公園	南元町4	1	40	S52.10.14	
16 榎町公園	東榎町11	1	40	S52.10.14	
17 蜀江坂公園	北新宿2-3	1	40	S52.10.14	
18 山伏公園	北山伏町1	1	40	S53.2.9	
19 中落合公園	中落合1-5	1	40	S53.2.9	
20 西坂公園	中落合2-7	1	40	S53.9.4	
21 大京公園	大京町14	1	40	S53.9.4	
22 加賀公園	市谷加賀町2-4	1	40	S54.3.31	
23 戸塚公園	高田馬場3-40	1	40	S54.3.31	
24 八幡公園	上落合1-7	1	40	S54.3.31	
25 よつや児童遊園	四谷2-8	1	40	S54.3.31	
26 東大久保児童遊園	新宿7-26	1	40	S54.3.31	
27 新宿文化センター	新宿6-14-1	1	40	S54.4.1	
28 原町公園	原町3-74	1	40	S54.9.3	
29 抜弁天北公園	新宿7-3	1	40	S54.9.3	
30 まつ川公園	高田馬場2-4	1	40	S55.3.29	

次ページに続く

設置場所	所在地	数量 基	規模 t	設置年月日	備考
31なんど児童遊園	納戸町19	1	40	S55.3.29	
32大久保北公園	大久保2-28	1	40	S55.3.29	
33上落合西公園	上落合3-11	1	40	S55.3.29	
34下落合公園	下落合4-18	1	40	S55.3.29	
35新左門児童遊園	左門町19	1	40	S55.3.29	
36さくら児童遊園	水道町4	1	40	S55.12.13	
37やまぶき児童遊園	山吹町35	1	40	S55.12.13	
38中富久児童遊園	富久町22	1	40	S55.12.13	
39花園西公園	新宿1-32	1	40	S56.3.25	
40新小川公園	新小川町3	1	40	S56.3.25	
41十二社児童遊園	西新宿4-9	1	40	S56.3.25	
42みなか児童遊園	上落合3-16	1	40	S56.3.25	
43東大久保公園	新宿6-14	1	40	S56.12.21	
44かば公園	中落合2-16	1	40	S56.12.21	
45大久保三角公園	大久保3-9	1	40	S57.12.13	
46中町公園	中町5	1	40	S57.12.13	
47みょうが坂児童遊園	四谷4-23	1	40	S57.12.13	
48荒木公園	荒木町10	1	40	S59.2.6	
49ひばり児童遊園	西落合3-17	1	40	S59.2.6	
50みつば児童遊園	中落合2-25	1	40	S59.2.6	
51障害者福祉センター	戸山1-22-2	1	40	S59.12.15	
52南榎公園	南榎町57	1	40	S60.8.30	
53さつき児童遊園	北新宿1-13	1	40	S61.11.4	
54角筈公園	西新宿4-38	1	40	S61.11.4	
55納戸町公園	納戸町26	1	40	S62.9.29	
56新宿歴史博物館	四谷三栄町12-16	1	40	S63.3.15	
57かずみ児童遊園	霞ヶ丘町5	1	40	H1.2.8	
58早稲田町備蓄倉庫	早稲田町68-5	1	40	H1.3.31	
59北山伏特別養護老人ホーム	北山伏町2-12	1	40	H1.8.30	
60角筈地域センター	西新宿4-33-7	1	40	H1.9.4	
61百二公園	百人町2-24	1	40	H1.11.21	
62神田上水公園	北新宿4-37	1	40	H1.11.21	
63高田馬場公園	高田馬場4-22	1	40	H2.3.20	
64藤兵衛公園	高田馬場3-21	1	40	H2.3.20	
65本塩町児童館	四谷本塩町4-9	1	40	H3.3.31	
66西新宿コーポラス	西新宿8-2-37	1	45	H3.4.1	
67細工町高齢者在宅サービスセンター	細工町1-3	1	40	H3.12.1	
68牛込筆筈地域センター	筆筈町15	1	40	H3.12.9	
69若葉高齢者在宅サービスセンター	若葉3-6	1	45	H4.4.1	
70小泉八雲記念公園	大久保1-7	1	40	H4.7.31	
71新宿コスミックセンター	大久保3-1-2	1	45	H4.8.1	
72若宮公園	若宮町20	1	40	H5.8.5	
73西早稲田あした作業所	西早稲田2-16-1	1	40	H6.3.1	
74大久保地域センター	大久保2-12-7	2	60・45	H6.4.1	
75高田馬場コーポラス	高田馬場3-42-1	1	40	H6.4.1	
76早稲田南町コーポラス	早稲田南町21	1	45	H6.4.1	
77中落合コーポラス	中落合4-3-11	1	45	H6.4.1	
78ファミリーユ北新宿	北新宿4-36-6	1	45	H6.4.1	
79ファミリーユ矢来町	矢来町18	1	45	H6.6.1	
80北新宿特別養護老人ホーム	北新宿3-27-6	1	50	H7.2.1	
81下落合東公園	下落合3-5	1	40	H7.2.1	
82百人町三丁目ポケットパーク1	百人町3-6	1	40	H7.11.22	
83防災センター	市谷仲之町2-42	1	40	H8.2.1	
84若松地域センター	若松町12-6	1	40	H8.3.22	
85落合第一地域センター	下落合4-6-7	1	60	H8.11.29	
86区営住吉町コーポラス	住吉町15-3	1	45	H8.12.20	
87四谷地域センター	内藤町87	1	100	H9.1.31	
88花園小学校	新宿1-22-1	1	100	H9.2.28	
89落合中学校	下落合2-24-6	1	40	H10.3.31	多目的防火貯水槽
90西早稲田職員防災住宅	西早稲田2-17-23	1	40	H11.7.1	
91榎町地域センター	早稲田町85	1	100	H14.1.31	
92やよい児童遊園	中落合3-14	1	40	H14.6.13	
93新宿公園	新宿2-9	1	40	H26.10.23	
94区役所第二分庁舎	新宿5-18	1	40	H16.1.30	
95新宿区医師会区民健康センター	新宿7-26-4	1	40	H26.7.1	

(危機管理担当部危機管理課)

4 9 備蓄倉庫

(令和3年4月1日現在)

名称	所在地	面積 ㎡
1 津久戸小学校	津久戸町2-2	88
2 戸山小学校	百人町2-1-38	176
3 上落合防災活動拠点	上落合2-26-4	110
4 戸山シニア活動館	戸山2-27-2	72
5 ハイアットリージェンシー東京	西新宿2-7-2	123
6 北新宿防災倉庫	北新宿3-20-2	226
7 落合第一小学校	中落合2-13-27	28
8 新宿NSビル	西新宿2-4-1	206
9 西戸山小学校	百人町4-2-1	105
10 新宿スポーツセンター	大久保3-5-1	218
11 障害者福祉センター	戸山1-22-2	222
12 四谷第六小学校	大京町30	227
13 西戸山タワーガーデン	百人町3-1-2	192
14 早稲田町	早稲田町68	118
15 新宿エルタワー	西新宿1-6-1	93
16 新宿モノリス	西新宿2-3-1	81
17 牛込筆筈地域センター	筆筈町15	66
18 本塩町	四谷本塩町4-9	122
19 東京都健康プラザハイジア	歌舞伎町2-44-1	110
20 新宿パークタワー	西新宿3-7-1	139
21 榎町子ども家庭支援センター	榎町36	171
22 落合第一地域センター	下落合4-6-7	41
23 四谷地域センター	内藤町87	40
24 東京オペラシティビル	西新宿3-20-2	100
25 北新宿多目的環境防災広場	北新宿1-25-22	149
26 新宿ファーストウエスト	西新宿1-23-7	209
27 新宿ここ・から広場	新宿7-3-29	201
28 東京モード学園	西新宿1-7-3	107
29 新宿イーストサイドスクエア	新宿6-27-30	38
30 パークハビオ新宿イーストサイドタワー	新宿6-27-28	42
31 四谷保健センター	四谷三栄町10-16	100
32 富久クロス	富久町14-1	55
33 下落合図書館	下落合1-9-8	120
34 中井駅前地域防災倉庫	(北側) 中落合1-18先 (南側) 上落合2-22先	160 84
35 新宿ガーデンタワーアネックス	大久保3-8-4	8
36 ザ・パークハウス西新宿タワー60	西新宿5-5-1	83
37 コモレ四谷	四谷1-50	125
38 東京都看護協会会館	西新宿4-2-19	34
39 東京女子医科大学彌生記念教育棟	河田町8-1	50

(危機管理担当部危機管理課)

5 0 避難場所 (広域)

(令和3年4月1日現在)

名称	総面積 ㎡	有効面積 ㎡	避難計画人口 人	一人当たり面積 ㎡	利用区
1 迎賓館一帯	89,472	66,423	14,188	4.68	新宿区
2 戸山公園一帯	722,814	421,141	103,806	4.06	新宿区
3 明治神宮外苑地区	700,961	317,349	85,941	3.69	港区 新宿区 渋谷区
4 新宿御苑	578,533	380,811	155,407	2.45	新宿区 渋谷区
5 新宿中央公園・高層ビル群一帯	352,047	185,633	65,734	2.82	新宿区 渋谷区 中野区
6 百人町三・四丁目地区	245,255	132,631	63,512	2.09	新宿区 中野区
7 後楽園一帯	397,532	165,775	141,585	1.17	新宿区 文京区
8 哲学堂公園一帯	228,338	105,006	80,419	1.31	新宿区 中野区 豊島区
9 早稲田大学早稲田キャンパス一帯	206,350	87,443	52,736	1.66	新宿区
10 落合中央公園一帯	28,182	24,700	22,249	1.11	新宿区 中野区
11 おとめ山公園地区一帯	50,563	31,252	19,624	1.59	新宿区
12 区内残留・西新宿地区	1,110,000		199,700		新宿区
13 区内残留・元赤坂地区	810,000		10,773		港区 新宿区

(危機管理担当部危機管理課)

5.1 防災センター

(令和3年4月1日現在)

名称	所在地	電話番号	敷地面積 ㎡	延床面積 ㎡	開設年月日	備考
防災センター	市谷仲之町2-42	5361-2460	952.18	1,899.38	H8.4.1	地上3階・地下1階 みどり土木部東部工事事務所、東部公園事務 所併設 榎町高齢者総合相談センター(令和6年9月ま で)仮移転

(危機管理担当部危機管理課)

5.2 環境学習関連施設

(令和3年4月1日現在)

名称	所在地	面積 ㎡	開設年月	備考
環境学習情報センター	西新宿2-11-4	615.76	H16.6	区民ギャラリー併設

(環境清掃部環境対策課)

5.3 資源化関連施設

(令和3年4月1日現在)

名称	所在地	面積 ㎡	開設年月	備考
新宿リサイクル活動センター	高田馬場4-10-2	1334.85	H5.10	
西早稲田リサイクル活動センター	西早稲田3-19-5	480.28	H22.5	
若宮町ストックヤード	若宮町20	312	H6.4	

(環境清掃部ごみ減量リサイクル課・新宿清掃事務所)

5.4 品目別回収箱設置場所(区施設)

◎は、窓口回収

(令和3年4月1日現在)

名称		所在地	乾電池	紙パック	白色トレイ	使用済 小型電子 機器等
区役所 清掃事務所 環境清掃部施設	1 新宿区役所	歌舞伎町1-4-1	○			○(1階) ◎(7階)
	2 新宿清掃事務所	下落合2-1-1	○		○	◎
	3 新宿東清掃センター (四谷保健センター)	四谷三栄町10-16	○	○	○	◎
	4 歌舞伎町清掃センター	歌舞伎町2-42-7	○			◎
	5 新宿中継・資源センター	大久保3-7-42				◎
	6 環境学習情報センター	西新宿2-11-4	○	○	○	○
	7 新宿リサイクル活動センター	高田馬場4-10-2	○	○	○	◎
	8 西早稲田リサイクル活動センター	西早稲田3-19-5	○	○	○	◎
特別出張所	9 四谷特別出張所	内藤町87	○	○	○	○
	10 筆筒町特別出張所	筆筒町15	○	○	○	○
	11 榎町特別出張所	早稲田町85	○		○	○
	12 若松町特別出張所	若松町12-6	○	○	○	○
	13 大久保特別出張所	大久保2-12-7	○	○	○	○
	14 戸塚特別出張所	高田馬場2-18-1	○	○	○	○
	15 落合第一特別出張所	下落合4-6-7	○	○	○	○
	16 落合第二特別出張所	中落合4-17-13	○			○
	17 柏木特別出張所	北新宿2-3-7	○	○	○	○
	18 角筥特別出張所	西新宿4-33-7	○	○		○
生涯学習館	19 赤城生涯学習館	赤城元町1-3	○			
	20 戸山生涯学習館	戸山2-11-101	○			
	21 北新宿生涯学習館	北新宿3-20-2	○	○	○	
	22 住吉町生涯学習館	住吉町13-3	○			
児童館 地域交流館 ことぶき館 シニア活動館	23 富久町児童館	富久町22-21	○			
	24 中町児童館・地域交流館	中町25	○			
	25 早稲田南町児童館・地域交流館	早稲田南町50		○		
	26 百人町児童館・地域交流館	百人町2-18-21	○	○		
	27 高田馬場シニア活動館	高田馬場3-39-29	○			
	28 戸山シニア活動館	戸山2-27-2		○	○	
	29 西早稲田地域交流館	西早稲田1-22-2		○	○	
	30 下落合地域交流館	下落合3-12-33	○	○	○	
図書館	31 中央図書館	大久保3-1-1	○		○	
	32 鶴巻図書館	早稲田鶴巻町521	○			
	33 西落合図書館	西落合4-13-17	○			
その他の施設	34 新宿コズミックスポーツセンター	大久保3-1-2	○	○	○	
	35 新宿スポーツセンター	大久保3-5-1	○	○	○	
	36 新宿文化センター	新宿6-14-1	○			
	37 障害者福祉センター	戸山1-22-2	○	○	○	
	38 あゆみの家	西落合1-30-10		○		
	39 百人町高齢者在宅サービスセンター	百人町3-30-2	○			
	40 新宿区社会福祉協議会	高田馬場1-17-20	○			
	41 男女共同参画推進センター	荒木町16	○	○	○	
	42 子ども総合センター	新宿7-3-29	○			
	43 榎町子ども家庭支援センター	榎町36	○			
	44 東新宿保健センター	新宿7-26-4		○	○	

(注) 電池回収箱は民間施設にも15箇所設置

(環境清掃部新宿清掃事務所)

5 5 区立公園

(令和3年4月1日現在)

名称	所在地	面積	土地所有者	開設・移管 年月日	区分
【区立公園合計】	103箇所	350,652.06	m		
1 牛込弁天	弁天町84	2,450.42	新宿区	S25.10.1移管	都市計画公園
2 白銀	白銀町3	4,410.23	新宿区	S25.10.1移管	都市計画公園
3 若葉	若葉3-4	2,136.14	新宿区	S25.10.1移管	都市計画公園
4 愛住	愛住町11	2,496.01	新宿区	S25.10.1移管	都市計画公園
5 大久保	歌舞伎町2-43	3,272.94	新宿区	S25.10.1移管	都市計画公園
6 四谷見附	四谷1-12	3,036.42	新宿区	S26.9.29移管	都市計画公園
7 西大久保	大久保1-17	2,390.35	新宿区	S27.4.1移管	都市計画公園
8 三栄	四谷三栄町7	1,323.79	新宿区	S25.10.1移管	都市計画公園
9 須賀	須賀町8	170.58	民有地	S27.4.1移管	都市計画公園
10 西戸山	百人町4-1	22,430.20	国・新宿区	S28.4.1移管	都市計画公園
11 花園東	新宿1-25	1,219.89	新宿区	S28.9.1移管	都市計画公園
12 花園	新宿1-21	3,987.98	新宿区	S30.3.1移管	都市計画公園
13 新宿	新宿2-9	1,542.36	新宿区	S30.3.1移管	都市計画公園
14 歌舞伎町	歌舞伎町1-13	198.60	新宿区	S32.12.10移管	
15 柏木	西新宿7-14	1,305.97	新宿区	S32.12.10移管	
16 鶴巻南	早稲田町78	5,576.32	新宿区	S33.5.26移管	都市計画公園
17 神田上水	北新宿4-37	2,823.86	新宿区	S35.10.15移管	都市計画公園
18 大東橋	北新宿4-32	1,500.92	新宿区	S35.10.15移管	
19 落合	中井1-14	9,602.86	新宿区	S35.2.29移管	都市計画公園
20 上落合	上落合2-16	485.56	新宿区	S33.5.26移管	都市計画公園
21 八幡	上落合1-7	1,086.62	新宿区	S38.4.1移管	都市計画公園
22 北柏木	北新宿4-12	5,198.89	新宿区	S38.4.1移管	
23 花園西	新宿1-32	1,021.93	新宿区	S39.4.1移管	都市計画公園
24 西落合	西落合2-19	11,559.88	新宿区	S35.7.23移管	都市計画公園
25 下落合	下落合4-18	970.82	新宿区	S42.8.17開設	
26 新小川	新小川町3	1,111.26	新宿区	S42.10.1開設	
27 若葉東	四谷1-12	5,045.67	国	S42.4.1移管	都市計画緑地
28 みなみもと町	南元町20	9,297.72	新宿区	S42.4.1移管	都市計画公園
29 大久保北	大久保2-28	783.49	新宿区	S43.12.23開設	
30 加賀	市谷加賀町2-4	1,326.76	新宿区	S44.3.27開設	
31 戸塚	高田馬場3-40	1,700.09	新宿区	S44.2.1開設	
32 矢来	矢来町38	1,436.45	新宿区	S44.11.1開設	
33 おとめ山	下落合2-10	27,566.42	国・新宿区	S44.7.1移管	都市計画公園
34 甘泉園	西早稲田3-5	14,235.35	新宿区	S44.7.1移管	都市計画公園
35 諏訪	高田馬場1-16	1,736.36	新宿区	S46.8.31開設	都市計画公園
36 高田馬場駅前	高田馬場2-18	98.39	新宿区	S47.2.26開設	都市計画公園
37 上落合西	上落合3-11	1,552.51	新宿区	S47.5.11開設	都市計画公園
38 落合中央	上落合1-2	21,072.96	都	S47.4.1移管	
39 戸山東	戸山1-19	943.19	国・新宿区	S48.2.8開設	都市計画公園
40 住吉	住吉町13	1,444.75	新宿区	S48.5.28開設	
41 清水川橋	下落合1-1外	1,246.03	新宿区	S49.6.11開設	
42 葛ヶ谷	西落合2-1	1,009.62	新宿区	S49.5.23開設	
43 東大久保	新宿6-14	967.24	新宿区	S48.12.21開設	
44 新宿遊歩道	歌舞伎町1-1	2,311.39	新宿区	S49.6.24開設	
45 東五軒	東五軒町3	799.10	国	S50.3.29開設	
46 諏訪の森	高田馬場1-12	1,437.24	新宿区	S50.3.31開設	
47 佐伯	中落合2-4	600.93	新宿区	S50.4.1開設	
48 新宿中央	西新宿2-11	88,065.95	都・新宿区	S50.4.1移管	都市計画公園
49 荒井山	西早稲田2-3	332.33	国	S51.3.31開設	
50 漱石	早稲田南町7	1,021.20	新宿区	S51.3.31開設	
51 早稲田	早稲田南町37	806.16	新宿区	S51.3.31開設	
52 仲之	市谷仲之町2	1,599.99	新宿区	S52.4.25開設	
53 宮田橋	高田馬場3-8	1,540.74	新宿区	S52.4.25開設	都市計画公園
54 もとまち	南元町4	2,144.67	新宿区	S53.1.20開設	都市計画公園
55 蜀江坂	北新宿2-3	738.32	新宿区	S53.1.20開設	

次ページに続く

名称	所在地	面積	土地所有者	開設・移管年月日	区分
56山伏	北山伏町1	652.50	国・新宿区	S53.3.31開設	
57榎町	東榎町11	738.57	新宿区	S53.3.31開設	都市計画公園
58中落合	中落合1-5	953.97	国・新宿区	S53.3.31開設	
59大京	大京町14	713.05	新宿区	S54.1.10開設	
60西坂	中落合2-7	1,137.34	新宿区	S54.3.31開設	
61西落合北	西落合4-13	1,900.84	新宿区	S54.3.31開設	都市計画公園
62西落合東	西落合1-23	393.68	新宿区	S54.3.31開設	
63抜弁天北	新宿7-3	1,250.28	新宿区	S55.2.20開設	都市計画公園
64原町	原町3-74	393.76	新宿区	S55.3.21開設	
65まつ川	高田馬場2-4	389.96	新宿区	S55.3.31開設	
66北新宿	北新宿3-20	6,991.15	新宿区	S58.2.26開設	都市計画公園
67中町	中町5	760.73	新宿区	S58.3.25開設	都市計画公園
68大久保三角	大久保3-9	621.05	新宿区	S58.3.28開設	
69小滝	高田馬場3-46	222.42	新宿区	S58.3.28開設	
70荒木	荒木町10	300.62	新宿区	S59.3.31開設	
71南榎	南榎町57	607.02	新宿区	S61.3.31開設	都市計画公園
72角筈	西新宿4-38	776.26	新宿区	S62.3.31開設	
73妙正寺川	西落合2-20	17,314.83	中野区新宿区外	S62.4.1開設	
	中野区松が丘1-33		共有	5,731.86	
			中野区	638.90	
			東京都	8,955.43	
			UR都市機構	1,988.64	
74納戸町	納戸町26	1,029.23	新宿区	S63.4.1開設	
75百二	百人町2-24	281.94	新宿区	H2.3.31開設	
76藤兵衛	高田馬場3-21	613.50	新宿区	H3.3.20開設	
77高田馬場	高田馬場4-22	1,756.47	新宿区	H3.3.20開設	
78左門	左門町5	232.72	新宿区	H3.3.20開設	
79下落合野鳥の森	下落合4-8	1,546.58	新宿区	H4.3.21開設	
80百人町ふれあい	百人町3-28	6,989.49	国・新宿区	H4.3.21開設	都市計画公園
81小泉八雲記念	大久保1-7	1,512.06	新宿区	H5.3.27開設	都市計画公園
82大日坂	西早稲田1-22	186.23	新宿区	H5.12.13開設	
83若宮	若宮町20	1,368.38	新宿区	H6.3.28開設	
84下落合東	下落合3-5	848.31	新宿区	H7.2.10開設	
85市谷すみれ	市谷台町15	134.57	新宿区	H9.3.25開設	
86きたしん	北新宿2-6	254.50	新宿区	H11.7.8開設	
87中井東	中井2-4	538.09	新宿区	H14.3.1開設	
88寺内	神楽坂5-43	238.42	新宿区	H15.3.1開設	
89西坂第二	中落合2-15	105.01	新宿区	H15.3.1開設	
90かば	中落合2-16	726.79	新宿区	H15.3.31開設	
91あかね	西落合1-31	570.43	新宿区	H17.4.28開設	
92市谷船河原町	市船河原町12	120.50	新宿区	H17.9.15開設	
93北三もみじ	北新宿3-2	95.17	新宿区	H20.5.15開設	
94富久さくら	富久町21	4,550.79	国・新宿区	H21.3.31開設	
95信濃町希望	信濃町30	371.77	新宿区	H22.4.1開設	
96信濃町友情	信濃町29	137.00	新宿区	H22.4.1開設	
97内藤町けやき	内藤町1	122.88	新宿区	H22.12.10開設	
98柏木どんぐり	北新宿2-19	500.50	新宿区	H26.4.20開設	
99延寿東流	中落合4-6	453.15	新宿区	H18.3.31開設	
100大久保きんもくせい	大久保3-8	737.00	新宿区	H28.5.12開設	
101淀橋けやきばし	西新宿5-13	520.17	新宿区	H31.01.25開設	
102中根坂東	納戸町44	1,286.62	新宿区	R1.8.30開設	
103やよい	中落合3-14	533.94	新宿区	S41.8.8開設	

(みどり土木部みどり公園課)

5 6 児童遊園

(令和3年4月1日現在)

名称	所在地	面積 m ²	土地所有者	開設・移管年月日	区分
【児童遊園合計】	56箇所	23,592.41			
1 あさひ	横寺町52	1,064.44	新宿区	S25.5.5開設	
2 さつき	北新宿1-13	198.15	新宿区	S39.9.10開設	
3 市谷八幡	市谷八幡町15	70.67	民有地	S26.4.5開設	都市計画公園
4 毘沙門	神楽坂5-36	76.76	民有地	S26.4.5開設	

次ページに続く

名称	所在地	面積 m	土地所有者	開設・移管 年月日	区分
5 榎箕	四谷坂町6	361.04	新宿区・民有地	S26.4.5開設	
6 内藤	内藤町1	136.55	民有地	S26.4.5開設	
7 富久町	余丁町4	377.22	国・都	S26.9.27開設	都市計画公園
8 余丁町	余丁町4	1,453.69	国・都	S26.9.27開設	
9 水野原	若松町5	661.16	国	S28.4.1移管	
10 さくら	水道町4	146.22	新宿区	S28.5.5開設	
11 こばと	西新宿4-36	562.84	都	S29.6.1開設	
12 大木戸	四谷4-9	1,042.40	新宿区	S31.11.26開設	
13 天神山	新宿6-21	1,248.70	民有地	S31.12.15開設	
14 つづみ	西落合2-21	265.34	新宿区	S32.11.16開設	
15 曙橋	片町4	89.10	都	S35.4.1開設	
16 十二社	西落合4-9	484.35	新宿区	S38.3.1開設	
17 ひまわり	百人町4-4	591.26	国	S38.11.1開設	
18 みつば	中落合2-25	295.27	新宿区	S40.7.29開設	
19 ひばり	西落合3-17	330.05	新宿区	S40.4.1開設	
20 しらゆり	喜久井町20	420.71	新宿区	S40.4.1開設	
21 みなか	上落合3-16	304.24	新宿区	S41.2.1開設	
22 みなみ	南元町18	231.87	都	S41.9.2開設	
23 けやき	西新宿6-19	765.06	都	S42.2.8開設	
24 はごろも	西新宿5-14 西新宿5-20	693.15	新宿区	S42.12.15開設	
25 みずき	西早稲田2-12	291.60	新宿区	S42.8.23開設	
26 高田馬場第一	高田馬場4-30	398.58	新宿区	S43.3.17開設	
27 東大久保	新宿7-26	906.66	新宿区	S43.3.15開設	
28 なるこ	西新宿8-15	222.20	新宿区	S43.3.15開設	
29 わかまつ	若松町27	349.36	新宿区	S43.3.15開設	
30 なんだ	納戸町19	652.97	新宿区	S43.8.28開設	
31 すえひろ	北新宿2-9	183.35	新宿区	S44.4.8開設	
32 西早稲田	西早稲田3-20	441.20	新宿区	S44.9.27開設	
33 あかぎ	赤城下町21	611.24	新宿区	S44.11.27開設	
34 西大久保	大久保2-8	306.96	新宿区	S45.8.27開設	
35 中落合西	中落合3-26	197.44	新宿区	S45.8.24開設	
36 みやた	高田馬場3-8	252.14	新宿区	S45.8.27開設	
37 余丁東	余丁町12	623.37	新宿区	S46.4.26開設	
38 あおぎり	西落合1-2	157.10	新宿区	S46.3.1開設	
39 高田馬場駅西	高田馬場4-28	514.35	新宿区	S46.10.9開設	
40 信濃町	信濃町20	308.13	新宿区	S47.5.12開設	
41 早稲田南町	早稲田南町16	204.89	新宿区	S47.5.15開設	
42 高田馬場第二	高田馬場1-4	305.95	新宿区	S48.2.7開設	
43 新左門	左門町19	577.65	新宿区	S48.4.1開設	
44 つつじの里	百人町2-17	314.19	新宿区	S49.5.30開設	
45 出羽坂	南元町4	196.78	新宿区	S49.5.24開設	
46 しんかいばし	北新宿3-30	481.89	新宿区	S49.5.30開設	
47 みょうが坂	四谷4-23	515.15	新宿区	S48.11.30開設	
48 大番	大京町31	292.10	新宿区	S49.5.30開設	
49 やまぶき	山吹町35	329.05	新宿区	S49.11.15開設	
50 あらき	荒木町11	153.92	新宿区	S50.3.29開設	
51 かわだ	河田町3	220.45	新宿区	S51.3.31開設	
52 中富久	富久町22	580.68	新宿区	S51.9.30移管	
53 よつや	四谷2-8	245.87	新宿区	S51.12.11移管	
54 津の守坂	四谷坂町11	295.53	都	S55.7.15開設	
55 みどり	百人町3-19	329.82	国	S62.10.1開設	
56 みずも	住吉町6	261.60	都	H11.9.20開設	

(みどり土木部みどり公園課)

57 ポケットパーク

(令和3年4月1日現在)

名称	所在地	面積 m ²	土地所有者	開設年月日	区分
【ポケットパーク合計】	19箇所	3,872.64			
1百人町三丁目ポケットパーク1	百人町3-6	801.65	新宿区	H8.3.29	
2百人町三丁目ポケットパーク2	百人町3-11	131.37	新宿区	H8.3.29	
3百人町三丁目ポケットパーク3	百人町3-4	72.60	新宿区	H8.3.29	
4百人町三丁目ポケットパーク4	百人町3-10	79.68	新宿区	H9.3.25	
5百人町三丁目ポケットパーク5	百人町3-12	50.54	新宿区	H9.3.25	
6百人町三丁目ポケットパーク6	百人町3-13	55.98	新宿区	H9.3.25	
7百人町三丁目ポケットパーク7	百人町3-4	58.82	新宿区	H9.3.25	
8百人町三丁目ポケットパーク8	百人町3-17	53.97	新宿区	H9.3.25	
9百人町三丁目ポケットパーク9	百人町3-18	58.98	新宿区	H9.3.25	
10百人町三丁目ポケットパーク10	百人町3-2	127.55	新宿区	H9.3.25	
11百人町三丁目ポケットパーク11	百人町3-14	55.29	新宿区	H9.3.25	
12百人町三丁目ポケットパーク12	百人町3-13	55.25	新宿区	H9.3.25	
13百人町三丁目ポケットパーク13	百人町3-5	58.01	新宿区	H9.3.25	
14百人町三丁目ポケットパーク14	百人町3-16	117.86	新宿区	H9.3.25	
15百人町三丁目ポケットパーク15	百人町3-18	119.05	新宿区	H9.3.25	
16百人町三丁目ポケットパーク16	百人町3-18	237.13	新宿区	H9.3.25	
17百人町三丁目ポケットパーク17	百人町3-11	503.23	新宿区	H18.3.31	
18百人町三丁目ポケットパーク18	百人町3-5, 6, 14, 15	687.11	新宿区	H19.3.30	
19百人町三丁目ポケットパーク19	百人町3-3, 16, 18	548.57	新宿区	H20.4.1	

(みどり土木部みどり公園課)

58 遊び場

(令和3年4月1日現在)

名称	所在地	面積 m ²	土地所有者	開設年月日	備考
【遊び場合計】	6箇所	3,114.33			
1筑土八幡町	筑土八幡町2	80.31	民有地	S42.3.1	
2須賀町	須賀町1	103.90	新宿区	S51.3.31	
3宮田橋	高田馬場3-8	272.64	東京都	S50.8.1	宮田橋公園併設
4西落合遊歩道	西落合3-8	233.20	新宿区	S56.3.30	
5聖母病院脇	中落合2-5	394.80	新宿区	H4.3.16	
6よつや運動広場	四谷1-1	2,029.48	東京都	H14.4.22	

(みどり土木部みどり公園課)

59 国民公園等

(令和3年4月1日現在)

名称	所在地	面積 m ²	備考
【国民公園等合計】	2箇所	862,259.97 (593,011.20)	
新宿御苑	内藤町外	583,061.13 (383,901.00)	
明治神宮外苑	霞ヶ丘町外	279,198.84 (209,110.20)	

(注) () 内は、新宿区内に位置する面積

(みどり土木部みどり公園課)

60 散歩道

(令和3年4月1日現在)

名称	所在地	面積 m ²	土地所有者	開設年月日	備考
【散歩道合計】	1箇所	4,364.74			
玉川上水・内藤新宿分水散歩道	内藤町11	4,364.74	国	H22.4.1	新宿御苑内

(みどり土木部みどり公園課)

61 都立公園等

(令和3年4月1日現在)

名称	所在地	面積 m ²	開設年月日	備考
【都立公園合計】	1箇所	186,471.81 (186,471.81)		
戸山公園	大久保三丁目地内、 戸山一・二・三丁目地内	186,471.81 (186,471.81)	S29.8.16	
【他の区の公園】	2箇所	91,289.00 (16,505.38)		
外濠公園	市谷本村町外、千代田区	38,794.92 (12,817.93)	H2.8.31	千代田区立
哲学堂公園	西落合二丁目地内、中野区	52,494.08 (3,687.45)	S21.10.26	中野区立

(注) ()内は、新宿区内に位置する面積

(みどり土木部みどり公園課)

62 公衆便所

(令和3年4月1日現在)

名称	所在地	建物面積 m ²	開設・移管年月	備考
【公衆便所合計】	22箇所	561.58		
1市谷見附	市谷八幡町地内	18.05	S28.10移管	
2富久町	富久町2	20.58	S28.10移管	
3合羽坂上	市谷仲之町4	20.36	S28.10移管	
4南蔵院前	笹笥町1	14.88	S28.10移管	
5矢来交番脇	東榎町2	20.64	S28.10移管	
6牛込見附	神楽坂1-9	21.49	S28.10移管	
7御苑前	内藤町87	29.68	S28.10移管	
8太宗寺内	新宿2-9	22.97	S28.10移管	
9新宿駅東南口	新宿3-37	41.60	H6.12開設	
10曙橋下	片町4	15.40	S37.4開設	
11西落合	西落合2-17	14.01	S41.3開設	
12戸山	戸山2-33	26.38	S42.11開設	
13小滝橋脇	北新宿4-37	23.88	S42.11開設	
14四村橋脇	西落合2-19	27.45	S44.3開設	
15大東橋脇	北新宿4-37	41.45	S44.11開設	
16甘泉園内	西早稲田3-5	20.08	S46.1開設	
17高田馬場	高田馬場1-16	18.20	S46.8開設	
18上落合	上落合1-2	17.96	S50.4開設	
19新宿西口地下第一	西新宿1丁目西口地下街	45.62	S50.7移管	多目的トイレ含む
20新宿西口地下第二	西新宿1丁目西口地下街	39.90	S50.7移管	
21西武新宿駅前	歌舞伎町1-30	28.10	S52.4開設	
22四谷駅前	四谷1-3	32.90	H3.1開設	

(みどり土木部みどり公園課)

63 材料置場

(令和3年4月1日現在)

名称	所在地	面積 m ²	土地所有者	開設年月日	備考
【材料置場合計】	4箇所	1,567			
1南元町	南元町15先	435	東京都	S42.12.27	
2大京町	大京町30	146	新宿区	S48.4.1	
3柏木	北新宿4-36-6	746	新宿区	H6.2.22	
4仲之町	市谷仲之町2-1	240	新宿区	H8.4.1	

(みどり土木部みどり公園課)

6 4 自転車等駐輪場

(令和3年4月1日現在)

名 称	所在地	土地面積	収容可能台数		土地所有者	開設年月日	管理人
			自転車 台	原付 台			
【自転車等駐輪場合計】	10箇所	4560.59	1,937	165			
1高田馬場駅第二	高田馬場2-19	171.49	110	-	区・民間	H5.10.1	有
2新大久保駅	百人町2-3	1078.16	670	65	区	H7.12.1	有
3高田馬場駅第三	高田馬場1-35	146.10	117	20	民間	H13.4.1	無
4新宿西口駅	西新宿7-1先	9.30	8	-	民間	H21.4.1	無
5下落合駅	上落合1-17	167.29	85	10	区	H23.4.1	無
6大久保駅	百人町2-24先	22.67	10	-	区	H23.4.1	無
7西新宿五丁目駅	西新宿4-5先	7.02	11	-	区	H23.4.1	無
8高田馬場駅第一	高田馬場4-10-2	968.82	466	30	区	H25.11.1	有
9中井駅南	上落合2-20先	1394.95	230	20	区	H26.8.1	無
10中井駅北	中落合1-18先	594.79	230	20	区	H29.8.25	有

(注) 新宿西口駅の土地面積は、自転車等整理区画分を含む。

(みどり土木部交通対策課)

6 5 路上自転車等駐輪場

(令和3年4月1日現在)

名 称	所在地	収容可能台数		開設年月日
		自転車 台	自動二輪車 台	
【路上自転車等駐輪場合計】	5箇所	1,038	39	
1新宿駅新南口	新宿4-1先	-	32	H21.4.1
2東新宿駅	新宿6-29先及び新宿7-27先及び歌舞伎町2-3先	286	-	H21.4.1
3区役所脇	歌舞伎町1-4先	-	7	H21.4.1
4新宿駅	西新宿1-1先・4先・5先・6先・7先・10先・17先・18先・26先及び新宿3-26先・27先	653	-	H22.4.1
5落合駅	上落合2-29先及び上落合3-8先	99	-	H23.4.1

(みどり土木部交通対策課)

6 6 自転車保管場所(撤去自転車の返還場所)

(令和3年4月1日現在)

名 称	所在地	土地面積 ㎡	収容可能 台数 台	土地所有者	開設年月日	備考
【自転車保管場所合計】	3箇所	5900.51	5,900			
1内藤町	内藤町11	3149.80	2,900	区	S59.6.18	
2西新宿	西新宿2-1	1290.88	900	区	H3.11.1	
3百人町	百人町2-3	1459.83	2,100	区	H18.2.1	

(みどり土木部交通対策課)

6 7 自転車等整理区画

(令和3年4月1日現在)

名 称	所在地	収容可能台数 台	開設年月日
【自転車等整理区画合計】	20区画	1,355	
1大久保駅	百人町2-27先 外 A, Bの2区画	130	H8.12.1
2高田馬場駅	高田馬場2-19先 外 A~D, H, Iの6区画	502	H12.4.1
3新宿駅	新宿3-38先 外 A~C, I~Lの7区画	398	H15.4.1
4落合南長崎駅	西落合3-1先 A~Cの3区画	90	H15.12.1
5西新宿五丁目駅	西新宿4-5 1区画	165	H17.4.1
6新宿西口駅	西新宿7-1先 1区画	70	H19.4.1

(みどり土木部交通対策課)

6 8 自転車等置場

(令和3年4月1日現在)

名 称	所在地	収容可能台数 台	開設年月日
【自転車等置場合計】		45	
1区役所脇自転車置場	歌舞伎町1-4先	45	H21.4.1

(みどり土木部交通対策課)

16 施設利用状況

新型コロナウイルス感染症の影響による施設の利用中止等一覧

(1) 新宿区コロナ警戒期間

①令和2年5月26日～6月30日 ②令和3年3月 5日～4月30日

(2) 新型コロナウイルス感染症緊急事態宣言・東京都における緊急事態措置等

①令和2年4月 7日～5月25日 ②令和3年1月 8日～3月21日

(3) 施設の利用中止等期間及び対応一覧

新型コロナウイルス感染症の影響により、施設の利用中止等を行った期間及び対応は以下のとおりです。なお、利用に影響のない施設については除きます。

施設名	利用中止等期間及び対応
1 男女共同参画推進センター	団体利用自粛要請 令和2年3月28日～4月 5日 利用中止 令和2年4月 6日～7月14日 利用再開（利用定員の制限（半数以下）） 令和2年7月15日～ 利用区分「夜間」の新規受付中止 令和3年1月 5日～ 上記区分の利用自粛の要請 令和3年1月 8日～
2 消費生活センター分館	団体利用自粛要請 令和2年3月28日～4月 5日 利用中止 令和2年4月 6日～7月14日 利用時間変更 令和3年1月 8日～
3 産業会館	団体利用自粛要請 令和2年3月28日～4月 7日 利用中止 令和2年4月 8日～7月14日 利用時間変更 令和3年1月 8日～
4 創業支援センター	不要不急の利用自粛要請 令和2年4月 8日～7月14日 20時以降の不要不急の利用自粛要請 令和3年1月 8日～
5 新宿NPO協働推進センター	団体利用自粛の要請 令和2年3月28日～4月 5日 団体利用中止 令和2年4月 6日～4月 7日 利用中止 令和2年4月 8日～7月14日 利用再開（利用定員の制限（半数以下）） 令和2年7月15日～ 利用区分「夜間」の新規受付中止 令和3年1月 5日～ 上記区分の利用自粛の要請 20:00以降のフリースペースの利用中止 令和3年1月 8日～
6 しんじゅく多文化共生プラザ	団体利用自粛の要請 令和2年3月28日～4月 5日 団体利用中止 令和2年4月 6日～4月 7日 利用中止 令和2年4月 8日～7月14日 利用再開（利用定員の制限（半数以下）） 令和2年7月15日～ 利用区分「夜間（17:00～20:30）」の新規受付中止 令和3年1月 5日～ 上記区分の利用自粛の要請 20:00以降のフリースペースの利用中止 令和3年1月 8日～
7 四谷地域センター・区民ホール	(1) 区民ホール 団体利用自粛の要請 令和2年3月28日～4月 7日 利用中止 令和2年4月 8日～7月31日 利用再開（利用定員の制限（半数以下）） 令和2年8月 1日～ 利用区分「夜間（17:45～21:45）」の新規受付中止 令和3年1月 5日～ 上記区分の利用自粛の要請 令和3年1月 8日～ (2) 地域センター 団体利用自粛の要請 令和2年3月28日～4月 5日 団体利用中止 令和2年4月 6日～4月 7日 利用中止 令和2年4月 8日～7月14日 利用再開（利用定員の制限（半数以下）、利用区分の制限） 令和2年7月15日～ 利用区分「夜間2（19:45～21:45）」の新規受付中止 令和3年1月 5日～ 上記区分の利用自粛の要請 20:00以降のフリースペースの利用中止 令和3年1月 8日～
8 牛込笹笹地域センター・区民ホール	
9 榎町地域センター	
10 若松地域センター	
11 大久保地域センター	
12 戸塚地域センター	
13 落合第一地域センター	
14 落合第二地域センター	
15 柏木地域センター	
16 角筈地域センター・区民ホール	

17 新宿文化センター	団体利用自粛要請 利用中止 (大ホール・小ホール 利用時間変更	令和2年3月28日～4月 7日 令和2年4月 8日～7月14日 令和2年4月 8日～7月31日) 令和3年1月 8日～
18 中強羅区民保養所(箱根つつじ荘)	利用自粛の要請 休館 利用再開(貸出部屋数の制限) 新規予約受付の中止 宿泊予約者への利用自粛の要請	令和2年3月28日～4月 7日 令和2年4月 8日～7月31日 令和2年8月 1日～ 令和3年1月 5日～ 令和3年1月 8日～
19 区民健康村(グリーンヒルハヶ岳)	利用自粛の要請 休館 利用再開(貸出部屋数の制限) 新規予約受付の中止 宿泊予約者への利用自粛の要請	令和2年3月28日～4月 7日 令和2年4月 8日～7月31日 令和2年8月 1日～ 令和3年1月 5日～ 令和3年1月 8日～
20 児童館	休館 一部制限の上、利用再開	令和2年3月 2日～5月31日 令和2年6月 1日～
22 薬王寺地域ささえあい館	館主催事業の中止 団体利用自粛要請 団体利用の中止 利用中止 まちなか避暑地のみ利用開始 個人利用、団体利用再開 館主催事業順次再開 20:00以降の団体利用の自粛要請	令和2年2月22日～4月 8日 令和2年3月28日～4月 2日 令和2年4月 3日～4月 8日 令和2年4月 8日～5月31日 令和2年6月 1日～7月14日 令和2年7月15日～ 令和2年9月 1日～ 令和3年1月 8日～
23 シニア活動館	館主催事業の中止 団体利用自粛要請 団体利用の中止 利用中止 まちなか避暑地のみ利用開始 風呂を除く個人利用、団体利用再開 館主催事業順次再開 20:00以降の団体利用の自粛要請	令和2年2月22日～4月 8日 令和2年3月28日～4月 2日 令和2年4月 3日～4月 8日 令和2年4月 8日～5月31日 令和2年6月 1日～7月14日 令和2年7月15日～ 令和2年9月 1日～ 令和3年1月 8日～
24 地域交流館	館主催事業の中止 団体利用自粛要請 団体利用の中止 利用中止 まちなか避暑地のみ利用開始 風呂を除く個人利用、団体利用再開 館主催事業順次再開 20:00以降の団体利用の自粛要請	令和2年2月22日～4月 8日 令和2年3月28日～4月 2日 令和2年4月 3日～4月 8日 令和2年4月 8日～5月31日 令和2年6月 1日～7月14日 令和2年7月15日～ 令和2年9月 1日～ 令和3年1月 8日～

25 高齢者いきいの家(清風園)	館主催事業の中止 令和2年2月22日～4月 8日 団体利用自粛要請 令和2年3月28日～4月 2日 団体利用の中止 令和2年4月 3日～4月 8日 利用中止 令和2年4月 8日～5月31日 まちなか避暑地のみ利用開始 令和2年6月 1日～7月14日 風呂を除く個人利用、団体利用再開 令和2年7月15日～ 館主催事業順次再開 令和2年9月 1日～ 20:00以降の団体利用の自粛要請 令和3年1月 8日～
26 元気館	利用中止 令和2年3月 1日～7月14日 利用再開（利用定員の制限（半数以下）） 令和2年7月15日～ 利用区分「夜間区分（18:00～21:00）」の新規受付中止 利用自粛の要請（個人利用含む） 20:00以降トレーニング室・健康スタジオの利用中止 令和3年1月 7日～
27 四谷保健センター集会室	団体利用自粛要請 令和2年3月28日～4月 5日 利用中止 令和2年4月 6日～7月14日 利用時間変更 令和3年1月 8日～
29 子どもショートステイ	新規利用申込み停止 令和2年11月2日～11月14日 ※子ども総合センターの利用中止による
30 子ども総合センター・子ども家庭支援センター	子ども総合センター利用中止 令和2年11月2日～11月14日
31 リサイクル活動センター	-
(1) 不用品交換コーナーの運営	利用中止 令和2年4月 8日～7月14日
(2) 会議室貸出件数	団体利用自粛要請 令和2年3月28日～4月 5日 利用中止 令和2年4月 6日～7月14日 利用時間変更 令和3年1月 8日～
32 環境学習情報センター	団体利用自粛要請 令和2年3月28日～4月 5日 利用中止 令和2年4月 6日～7月14日 利用時間変更 令和3年1月 8日～
33 夏季施設	利用自粛の要請 令和2年3月28日～4月7日 休館（新型コロナウイルス感染症の影響による） 令和2年4月 8日～6月19日
34 移動教室	休館（館内修繕工事による） 令和2年6月20日～9月 6日 利用再開（貸出部屋数の制限） 令和2年9月 7日～
35 区外学習施設	新規予約受付の中止 令和3年1月 5日～ 宿泊予約者への利用自粛の要請 令和3年1月 8日～
36 プラネタリウム(利用者数)	一般公開を休止 令和2年4月19日、29日 5月 6日、9日、17日 7月12日、18日 令和3年1月23日、31日 2月13日、21日、3月13日、21日 ※学習投影を9月～12月のみ実施
38 生涯学習館等	-
(1) 赤城生涯学習館	団体利用自粛の要請 令和2年3月28日～4月 5日 団体利用中止 令和2年4月 6日～4月 7日 利用中止 令和2年4月 8日～7月14日 利用再開（利用定員の制限（半数以下）） 令和2年7月15日～
(2) 戸山生涯学習館	利用区分「夜間（18:00～22:00）」の新規受付中止 令和3年1月 5日～
(3) 北新宿生涯学習館	上記区分の利用自粛要請
(4) 住吉町生涯学習館	20:00以降のフリースペースの利用中止 令和3年1月 8日～
(5) 西戸山生涯学習館	

39 区民ギャラリー	団体利用自粛の要請 団体利用中止 利用中止 利用再開	令和2年4月 1日～4月 5日 令和2年4月 6日～4月 7日 令和2年4月 8日～7月14日 令和2年7月15日～
40 学校施設等開放(体育館等開放)	事業休止 校庭のみ再開	令和2年3月 1日～ 令和2年9月 1日～
41 学校施設等開放(校庭スポーツ開放)	事業休止 事業再開(小学生利用のみ) 事業再開(全団体利用) 新規受付中止(夜間校庭開放のみ) 利用自粛の要請(夜間校庭開放のみ)	令和2年3月 1日～8月 1日 令和2年8月 2日～ 令和2年9月 1日～ 令和3年1月 5日～ 令和3年1月 8日～
42 学校施設等開放(地域スポーツ・文化事業)	事業休止 校庭のみ再開	令和2年3月 1日～ 令和2年9月 1日～
43 学校施設等開放(プール開放)	事業休止	学校夏期休業期間中
44 都立新宿山吹高校体育施設等開放	利用中止	
45 新宿コスミックスポーツセンター	利用中止 利用再開(利用定員の制限(半数以下)) 利用区分「プール6区分(20:00～22:00)」、「その他の貸室4区分(19:00～22:00)」の新規受付中止 上記区分の利用自粛の要請	令和2年3月1日～7月14日 令和2年7月15日～ 令和3年1月 5日～ 令和3年1月 8日～
45 新宿スポーツセンター	利用中止 利用再開(利用定員の制限(半数以下)) 利用区分「夜間2区分(19:30～22:00)」の新規受付中止 上記区分の利用自粛の要請(個人利用含む) 20:00以降のトレーニング室、プールの利用中止	令和2年3月1日～7月14日 令和2年7月15日～ 令和3年1月 5日～ 令和3年1月 8日～
45 大久保スポーツプラザ	利用中止 利用再開(利用定員の制限(半数以下)) 利用区分「庭球場(19:30～22:00)」、「その他の貸室4区分(19:00～22:00)」の新規受付中止 上記区分の利用自粛の要請(個人利用を含む)	令和2年3月 1日～7月14日 令和2年7月15日～ 令和3年1月 5日～ 令和3年1月 8日～
45 四谷スポーツスクエア	利用中止 利用再開(利用定員の制限(半数以下)) 利用区分「会議室(R, Y, B)12・13区分(20:00～21:55)」、「その他の貸室4区分(19:00～22:00)」の新規受付中止 上記区分の利用自粛の要請	令和2年4月 1日～7月14日 令和2年7月15日～ 令和3年1月 5日～ 令和3年1月 8日～
46 野球場	団体利用自粛の要請 利用中止 利用再開 落合中央公園野球場の20:00以降を含む時間帯の新規受付中止 落合中央公園野球場の上記時間帯の利用自粛要請 ※西戸山公園野球場は、令和2年9月1日から令和3年3月31日まで改修工事のため休場	令和2年3月28日～4月 7日 令和2年4月 8日～6月30日 令和2年7月 1日～ 令和3年1月 5日～ 令和3年1月 8日～

47 庭球場	<p>団体利用自粛の要請 令和2年3月28日～4月 7日 利用中止 令和2年4月 8日～6月30日 利用再開 令和2年7月 1日～</p> <p>※落合中央公園庭球場は令和2年11月 1日から令和3年3月31日まで改修工事のため休場</p>
48 運動広場等	<p>(1) 戸山公園（箱根山）多目的運動広場 利用中止 令和2年3月28日～6月30日 利用再開 令和2年7月 1日～ 利用中止 令和3年2月27日～3月21日 利用再開 令和3年3月22日～</p> <p>(2) 旧淀橋中学校多目的運動広場、北新宿公園多目的広場、新宿ここ・から広場多目的運動広場、江戸川河川敷グラウンド 団体利用自粛の要請 令和2年3月28日～4月7日 利用中止 令和2年4月 8日～6月30日 利用再開 令和2年7月 1日～</p> <p>(3) 上智大学真田堀運動場 利用中止 令和2年4月 8日～</p>
49 図書館	<p>サービス一部中止 令和2年3月 1日～4月10日 利用中止 令和2年4月11日～5月31日</p>
50 視聴覚資料	<p>サービス一部再開 令和2年6月 1日～6月30日 通常開館 令和2年7月 1日～ 利用時間変更 令和3年1月 8日～</p>
51 新宿歴史博物館	<p>利用中止 令和2年3月 1日～6月15日</p>
52 林芙美子記念館	
53 佐伯祐三アトリエ記念館	
54 中村彝アトリエ記念館	
55 漱石山房記念館	

1 男女共同参画推進センター利用状況

区分 年度	図書 貸出	悩みごと相談室		会議室		
		電話	面接	貸出 日数	利用 件数	利用者 人
29	9,205	1,262	367	265	459	7,208
30	9,491	1,322	359	254	420	6,630
元	10,814	1,233	313	247	412	6,040
2	10,281	1,898	-	143	212	2,539

(子ども家庭部男女共同参画課)

(注) 悩みごと相談室は、新型コロナウイルス感染症拡大防止のため、令和2年度は電話相談のみ実施

2 消費生活センター分館利用状況

区分 年度	会議室	調理兼 商品テ スト室	グルー プ活動 室	幼児室
30	652	345	272	-
元	586	347	272	-
2	179	64	135	-

(文化観光産業部消費生活就労支援課)

3 産業会館利用状況

区分 年度	多目的 ホール	楽屋	展示 ホール	商談室	和室	研修室 A	研修室 B	研修室 C	研修室 D
30	716	126	77	415	153	751	487	607	-
元	681	123	75	397	138	625	488	575	-
2	223	41	28	308	72	284	12	41	-

(文化観光産業部産業振興課)

4 創業支援センター利用状況

区分 年度	利用 者数	定員
30	23	32
元	31	32
2	30	32

(文化観光産業部産業振興課)

(注) 各年度3月末日現在の在籍者数

5 新宿NPO協働推進センター利用状況

区分 年度	101 会議室	102 会議室	401会議室		501 会議室	1階 多目的室	2階 多目的室	多目的 グラウンド
			A	B				
29	303	212	891	888	415	129	192	48
30	302	221	931	892	422	105	168	47
元	336	210	902	884	363	101	183	39
2	59	34	150	127	233	9	48	9

(地域振興部地域コミュニティ課)

6 しんじゆく多文化共生プラザ利用状況

区分 年度	しんじゆく多文化共生プラザ 利用人員	
	29	17,924
30	17,560	
元	16,427	
2	2,868	

(地域振興部多文化共生推進課)

7 四谷地域センター・区民ホール利用状況

区分 年度	多目的 ホール	和室		茶室	調理 工作室	集会室				区民 ホール
		和室A	和室B			1 音楽室	2	3	4	
29	1,514	1,200	1,081	1,217	880	1,505	1,321	1,361	1,365	827
30	1,445	1,223	1,045	1,172	899	1,516	1,313	1,274	1,377	796
元	1,355	1,115	1,041	1,056	880	1,414	1,245	1,291	1,305	266
2	443	291	232	286	202	335	240	252	245	77

(地域振興部四谷特別出張所)

(注) 令和元年度から「区民ホール」の利用件数の算定方法を、利用時間帯別(午前、午後、夜間の3区分)から利用日別集計に変更した。

8 牛込笹筒地域センター・区民ホール利用状況

区分 年度	多目的 ホール コンドル	洋室		調理室	和室		葬儀ができる多目的ホール			葬儀 利用	区民 ホール
		バラA	バラB		トマト	なつめ	つつじ	菊	百合		
29	1,480	1,415	1,345	765	1,285	1,291	958	788	982	75	730
30	1,494	1,370	1,293	744	1,262	1,230	1019	894	1,011	84	727
元	1,421	1,315	1,205	676	1,200	1,186	908	778	1,015	71	254
2	591	415	309	107	265	398	362	342	344	38	56

(地域振興部笹筒町特別出張所)

(注) 「葬儀ができる多目的ホール」の件数は、他室と同様の計算方法で「葬儀利用分」も含めて記載した。

(注) 令和元年度から「区民ホール」の利用件数の算定方法を、利用時間帯別(午前、午後、夜間の3区分)から利用日別集計に変更した。

9 榎町地域センター利用状況

区分 年度	多目的 ホール	調理室	大会議室		工芸 美術室	軽音楽室	和室	小会議室	葬儀ができる多目的ホール		葬儀利用
			A	B					ホールA	ホールB	
29	1,532	577	1,196	1,042	751	1,561	1,034	1,261	792	761	53
30	1,205	612	1,206	1,071	695	1,562	994	1,245	847	761	65
元	1,267	580	1,012	908	617	1,309	834	1,053	609	517	38
2	510	99	227	185	166	524	243	278	252	213	30

(地域振興部榎町特別出張所)

(注) 「葬儀ができる多目的ホール」の件数は、他室と同様の計算方法で「葬儀利用分」も含めて記載した。

10 若松地域センター利用状況

区分 年度	第一 集会室	第二集会室		多目的 ホール	和室		葬儀が できる 多目的 ホール	B1 集会室	音楽室	調理室	葬儀 利用
		A	B		はな みずき	つばき					
29	1,185	1,194	1,147	1,334	1,232	894	605	619	1,236	399	75
30	1,281	1,301	1,201	1,446	1,350	868	633	682	1,236	458	83
元	1,181	1,200	1,101	1,387	1,264	738	572	611	1,243	361	70
2	279	303	292	542	369	117	350	354	316	105	55

(地域振興部若松町特別出張所)

(注)「葬儀ができる多目的ホール」及び「B1集会室」の件数は、他室と同様の計算方法で「葬儀利用分」も含めて記載した。

11 大久保地域センター利用状況

区分 年度	会議室			調理工 作室	和室	多目的 ホール
	A	B	C			
29	1,270	1,338	1,358	1,096	1,304	1,450
30	1,318	1,432	1,415	1,142	1,347	1,405
元	1,255	1,308	1,354	1,095	1,234	1,358
2	278	322	310	191	359	447

(地域振興部大久保特別出張所)

12 戸塚地域センター利用状況

区分 年度	多目的 ホール	会議室 1	会議室 2	会議室 3	会議室 4	音楽室	調理・手 工芸室	和室	葬儀ができる 多目的ホール			葬儀 利用
									集会室 1	集会室 2	集会室 3	
									件	件	件	
29	1,680	1,510	1,608	1,526	1,596	1,648	1,301	1,408	1,506	1,440	1,213	2
30	1,658	1,510	1,589	1,535	1,562	1,611	1,280	1,391	1,464	1,448	1,186	0
元	1,489	1,424	1,545	1,483	1,516	1,592	1,172	1,375	1,377	1,319	1,053	0
2	598	539	544	311	259	356	151	237	203	177	129	0

(地域振興部戸塚特別出張所)

(注)「葬儀ができる多目的ホール」の件数は、他室と同様の計算方法で「葬儀利用分」も含めて記載した。

13 落合第一地域センター利用状況

区分 年度	第一集会室		第二 集会室	調理室	和室	多目的 ホール	葬儀ができる多目的 ホール		和室 控室	葬儀 利用
	A	B					A	B		
29	1,054	1,124	1,285	590	891	1,416	785	889	755	37
30	1,026	1,054	1,302	627	886	1,319	866	912	886	68
元	976	1,000	1,195	557	837	1,254	633	657	641	26
2	408	381	303	152	272	438	369	346	416	25

(地域振興部落合第一特別出張所)

(注)「葬儀ができる多目的ホール」及び「和室控室」の件数は、他室と同様の計算方法で「葬儀利用分」も含めて記載した。

14 落合第二地域センター利用状況

区分 年度	小会 議室	大会議室		茶室	和室	調理室	工芸 美術室	音楽室	多目的 ホール
		A	B						
29	1,058	950	901	815	1,014	628	629	1,520	1,351
30	984	870	749	781	978	587	650	1,582	1,310
元	930	861	769	735	945	586	719	1,505	1,216
2	291	308	279	102	327	102	137	492	420

(地域振興部落合第二特別出張所)

15 柏木地域センター利用状況

区分 年度	会議室		会議室 2	調理室	音楽室	和室	多目的 ホール
	1-A	1-B					
29	1,032	1,162	1,127	815	1,364	855	1,370
30	1,015	1,128	1,083	729	1,230	809	1,348
元	960	1,014	1,045	674	1,106	701	1,314
2	221	90	148	101	70	67	400

(地域振興部柏木特別出張所)

16 角筈地域センター・区民ホール利用状況

区分 年度	会議室		クッキング グループ	和室1	和室2	多目的 ホール	区民 ホール
	A	B					
29	1,256	1,277	802	1,069	1,361	1,311	588
30	1,189	1,299	772	950	1,327	1,272	624
元	1,168	1,236	740	994	1,429	1,267	241
2	321	250	84	216	487	439	93

*2/1~3/31休館

(地域振興部角筈特別出張所)

(注) 令和元年度から「区民ホール」の利用件数の算定方法を、利用時間帯別(午前、午後、夜間の3区分)から利用日別集計に変更した。

17 新宿文化センター利用状況

区分 年度	大ホール		小ホール		展示室		リハーサル室		会議室(6室)	
	利用 日数	利用率	利用 日数	利用率	利用 日数	利用率	利用 日数	利用率	利用 日数	利用率
29	305	96.2	321	95.5	335	97.7	334	97.4	2,003	96.3
30	304	94.7	320	93.8	343	98.8	332	98.2	2,009	96.5
元	299	93.4	293	86.7	329	95.1	313	94.0	1,893	91.2
2	135	63.4	120	53.3	203	80.9	157	65.7	822	54.2

(文化観光産業部文化観光課)

18 中強羅区民保養所(箱根つつじ荘)利用状況

区分 年度	客室	定員	利用人員			客室 稼働率	休憩利 用者数	備考
			大人	子供	計			
29	30	140	21,075	1,426	22,501	84.70	2,587	
30	30	140	17,406	1,298	18,704	81.38	2,628	H31.1.15~H31.2.28休館
元	30	140	15,782	1,184	16,966	68.20	2,959	R2.1.14~R2.1.23休館
2	30	140	5,514	416	5,930	37.48	55	R2.4.8~ 休憩利用中止

(地域振興部生涯学習スポーツ課)

19 区民健康村(グリーンヒル八ヶ岳)利用状況

区分 年度	客室	定員	利用人員(区民)			利用人員(区民以外)			宿泊者計	客室 稼働率
			大人	子供	計	大人	子供	計		
29	31	154	11,697	2,231	13,928	7,460	659	8,119	22,047	76.28
30	31	154	13,114	2,505	15,619	8,641	888	9,529	25,148	75.56
元	31	154	11,176	2,318	13,494	7,163	882	8,045	21,539	73.05
2	31	154	3,693	694	4,387	1,297	116	1,413	5,800	28.16

(地域振興部生涯学習スポーツ課)

(注) 令和元年度は、改修工事のため、令和元年10月4日から令和元年11月3日までコテージのみ休館、令和元年11月4日から令和元年12月13日まで全館休館

20 児童館利用状況 (各年度3月末日現在)

年度・施設名	児童館	
	定員	利用人員
29	2,350	656,877
30	2,350	672,039
元	2,350	603,175
2	2,350	83,742
本塩町児童館	100	3,539
北山伏児童館	100	1,699
中町児童館	100	6,021
東五軒町児童館	70	2,861
薬王寺児童館	140	2,163
早稲田南町児童館	80	1,861
富久町児童館	110	7,386
百人町児童館	140	3,013
高田馬場第一児童館	185	9,203
高田馬場第二児童館	150	1,883
上落合児童館	100	3,985
中井児童館	90	487
西落合児童館	165	2,740
北新宿第一児童館	90	2,913
西新宿児童館	100	560
信濃町子ども家庭支援センター児童コーナー	140	4,599
榎町子ども家庭支援センター児童コーナー	150	10,025
中落合子ども家庭支援センター児童コーナー	120	7,419
北新宿子ども家庭支援センター児童コーナー	100	4,033
子ども総合センター児童コーナー	120	7,352

(子ども家庭部子ども総合センター)

23 シニア活動館利用状況 (各年度3月末日現在)

年度・施設名	シニア活動館		
	定員	利用者数	団体利用
29	700	143,461	65,653
30	700	141,606	65,281
元	700	134,425	64,141
2	700	42,876	24,868
高田馬場シニア活動館	140	9,274	5,390
信濃町シニア活動館	120	6,559	3,361
戸山シニア活動館	240	18,239	13,091
西新宿シニア活動館	200	8,804	3,026

(福祉部地域包括ケア推進課)

25 高齢者いこいの家(清風園)利用状況

(各年度3月末日現在)

年度	区分	定員	利用者数
29		150	29,234
30		150	26,506
元		150	24,962
2		150	3,576

(福祉部地域包括ケア推進課)

26 元気館利用状況 (各年度末日現在)

年度	区分	プログラム利用者延べ人数	施設貸出事業利用延べ団体数
29		50,089	4,321
30		56,017	4,583
元		53,014	4,265
2		25,688	2,521

(健康部健康政策課)

21 ことぶき館利用状況 (各年度3月末日現在)

年度・施設名	ことぶき館		
	定員	利用者数	団体利用
29	110	7,647	6,841

(福祉部地域包括ケア推進課)

(注) 薬王寺ことぶき館は平成30年2月6日に薬王寺地域ささえあい館へ機能転換
大久保ことぶき館は、平成30年3月31日閉館

22 薬王寺地域ささえあい館利用状況

(各年度3月末日現在)

年度・施設名	薬王寺地域ささえあい館		
	定員	利用者数	団体利用
29	85	2,129	1,184
30	85	22,538	9,246
元	85	22,777	8,737
2	85	6,540	4,647

(福祉部地域包括ケア推進課)

(注) 平成30年2月6日開設

24 地域交流館利用状況 (各年度3月末日現在)

年度・施設名	地域交流館		
	定員	利用者数	団体利用
29	1,180	290,091	97,221
30	1,180	284,829	95,473
元	1,180	277,248	90,648
2	1,180	75,663	32,618
早稲田南町地域交流館	70	4,238	1,628
西早稲田地域交流館	100	5,702	3,306
新宿地域交流館	40	1,997	915
山吹町地域交流館	40	4,026	2,325
上落合地域交流館	100	7,391	4,314
北新宿地域交流館	80	4,454	672
下落合地域交流館	60	5,063	2,958
百人町地域交流館	100	5,703	1,156
東五軒町地域交流館	60	5,305	3,301
中町地域交流館	50	3,248	1,339
本塩町地域交流館	100	10,369	4,513
北山伏地域交流館	80	4,517	1,279
中落合地域交流館	100	3,771	1,494
北新宿第二地域交流館	100	4,678	1,116
高田馬場地域交流館	100	5,201	2,302

(福祉部地域包括ケア推進課)

27 四谷保健センター集会所利用状況

(各年度末日現在)

年度	区分	利用件数	延部屋数	利用率
29		5,088	6,358	80.03%
30		5,230	6,349	82.38%
元		5,252	6,352	82.68%
2		1,592	2,126	74.88%

(健康部四谷保健センター)

28 ファミリー・サポート・センター利用状況

年度	区分	利用会員	提供会員	両方会員	派遣回数	派遣時間
29		3,380	384	14	22,310	43,655.5
30		3,429	387	12	21,236	40,423.5
元		3,647	368	9	20,074	37,453.5
2		3,259	360	8	10,664	21,686.5

(子ども家庭部子ども総合センター)

29 子どもショートステイ利用状況

年度	区分	延べ利用者数	利用件数	延べ利用日数
29		198	162	568
30		231	174	690
元		156	114	452
2		150	124	384

(子ども家庭部子ども総合センター)

30 子ども総合センター・子ども家庭支援センター利用状況

年度・施設名	区分	親と子のひろば 開館日数	親と子のひろば利用者数		相談件数		育児支援家庭訪問				ひろば型一時保育
			児童	大人	児童	大人	産前支援	産後支援	養育支援従来型	養育支援短時間対応型	
29			50,361	46,767	3,350	34,789	—	629	346	—	4,155
30			50,275	46,321	2,894	36,472	—	839	401	—	3,816
元			48,614	44,169	3,270	36,811	83	1,153	252	78	3,097
2		延1,476	12,729	11,784	2,745	37,853	62	949	432	254	1,171
子ども総合センター		284	2,166	1,975	739	9,699	—	—	—	—	516
信濃町子ども家庭支援センター		298	1,813	1,779	547	7,724	—	—	—	—	—
榎町子ども家庭支援センター		298	4,246	3,832	783	9,170	—	—	—	—	450
中落合子ども家庭支援センター		298	3,263	3,111	208	5,599	—	—	—	—	205
北新宿子ども家庭支援センター		298	1,241	1,087	468	5,661	—	—	—	—	—

(子ども家庭部子ども総合センター)

※ひろば型一時保育は、子ども総合センター、榎町子ども家庭支援センター、中落合子ども家庭支援センターで実施。

(注) 令和元年度より、育児支援家庭訪問事業における産前支援及び養育支援短時間対応型を開始。

31 リサイクル活動センター利用状況

(1) 不用品交換コーナーの運営

年度	区分	登録者数(年度末)	月平均出品者数	月平均出品点数	月平均販売点数	月平均販売率	月平均目録情報受付数	月平均目録情報成立数
29		2,253	373	4,629	3,788	82%	27	8
30		2,235	372	4,641	3,851	83%	33	11
元		2,211	366	4,623	3,816	83%	27	9
2		1,983	186	2,390	1,943	81%	20	5

(環境清掃部ごみ減量リサイクル課)

(2) 会議室貸出件数

年度	区分	会議室貸出件数
29		871
30		923
元		773
2		261

(環境清掃部ごみ減量リサイクル課)

32 環境学習情報センター利用状況

年度	区分	来館者数	利用件数	
			研修室	展示室
29		27,774	330	116
30		27,650	451	106
元		17,372	271	76
2		6,417	174	25

(環境清掃部環境対策課)

(注) 令和元年度は東京電力パワーグリッド株式会社による屋上冷却塔工事等により、令和元年11月11日から令和2年3月31日まで研修室及び展示室の利用を中止。

33 夏季施設利用状況

年度	区分	女神湖高原学園	
		参加児童	校数
29		1,267	29
30		1,313	29
元		1,342	29
2		全校中止	
2年度実施期間		新型コロナウイルスの影響により全校中止	

(教育委員会事務局教育支援課)

34 移動教室利用状況

年度	区分	小学校						中学校			
		館山		日光		伊那		女神湖高原学園			
		参加児童	校数	参加児童	校数	参加児童	校数	1年生		2年生	
29		416	8	690	15	178	6	824	10	805	10
30		439	8	793	16	169	5	836	10	804	10
元		350	7	865	16	223	6	866	10	827	10
2		全校中止						全校中止			

(教育委員会事務局教育支援課)

35 区外学習施設一般利用状況

年度	区分 女神湖高原学園(ヴィレッジ女神湖)		
	利用者数	内 無料	内 有料
29	5,129人	83人	5,046人
30	3,973	85	3,888
元	4,120	83	4,037
2	1,123	0	1,123

(教育委員会事務局教育支援課)

36 プラネタリウム利用状況(利用者数)

年度	区分 幼稚園	小学校	中学校	各種団体	一般公開	合計
29	573人	1,862人	980人	1,430人	3,370人	8,215人
30	650	1,980	837	1,479	3,682	8,628
元	322	1,802	536	1,248	2,671	6,579
2	58	71	0	16	1,053	1,198

(教育委員会事務局教育支援課)

37 プラネタリウム利用状況(団体数)

年度	区分 幼稚園	小学校							中学校・ 養護学校	各種 団体	合計
		1年	2年	3年	4年	5年	6年	計			
29	園	校	校	校	校	校	校	校	校	団体	団体
29	14	0	0	4	29	1	6	40	12	54	120
30	14	0	0	4	29	0	7	40	10	56	120
元	14	0	0	4	29	0	3	36	6	60	116
2	3	0	0	0	3	0	0	3	0	2	8

(教育委員会事務局教育支援課)

38 生涯学習館等利用状況

(1) 赤城生涯学習館

年度	区分 利用者数	利用件数	貸出件数	利用率
29	54,303人	6,054件	6,246件	96.93%
30	49,891	5,553	5,796	95.81
元	51,228	5,907	6,244	94.60
2	17,619	3,224	4,518	71.36

(注) 平成30年度は屋上防水工事等に伴い、次の期間は休館
平成30年7月2日から平成30年7月3日まで、平成30年10月6日から平成30年10月26日まで
(講習室は平成30年9月28日から平成30年11月5日まで利用休止)

(2) 戸山生涯学習館

年度	区分	利用者数	利用件数	貸出件数	利用率
		人	件	件	%
29		84,105	7,570	8,298	91.23
30		82,916	7,472	8,328	89.72
元		78,606	7,115	8,328	85.43
2		29,832	3,404	6,000	56.73

(3) 北新宿生涯学習館

年度	区分	利用者数	利用件数	貸出件数	利用率
		人	件	件	%
29		56,594	5,453	6,244	87.33
30		56,197	5,417	6,246	86.73
元		49,474	5,009	6,243	80.23
2		16,278	2,423	4,500	53.84

(4) 住吉町生涯学習館

年度	区分	利用者数	利用件数	貸出件数	利用率
		人	件	件	%
29		33,226	3,746	4,147	90.33
30		32,846	3,810	4,147	91.87
元		30,867	3,636	4,119	88.27
2		10,609	1,908	3,012	63.35

(5) 西戸山生涯学習館

年度	区分	利用者数	利用件数	貸出件数	利用率
		人	件	件	%
29		49,051	4,654	5,205	89.41
30		46,876	4,586	5,205	88.11
元		45,268	4,390	5,205	84.34
2		14,319	1,976	3,765	52.48

(地域振興部生涯学習スポーツ課)

39 区民ギャラリー利用状況

年度	区分	貸出面数	利用面数	利用率	利用件数	入場者数
		面	面	%	件	人
29		657	452	68.80	81	15,475
30		684	502	73.39	76	16,448
元		422	364	86.30	53	10,474
2		476	221	46.40	28	3,957

(地域振興部生涯学習スポーツ課)

(注) 令和元年度は、屋上の耐震対策工事に伴い、令和元年11月11日から令和2年3月31日まで休館

4 0 学校施設等開放利用状況（体育館等開放）

区分 年度	団体利用				中学校体育館夜間個人開放		
	学校数	体育館 利用件数	特別教室 利用件数	計	学校数	開放日数	利用者数
29	校 41	件 17,509	件 2,038	件 19,547	校 3	日 693	人 9,553
30	41	17,876	2,305	20,181	3	653	9,614
元	41	16,420	1,854	18,274	3	676	8,657
2	29	1,240	-	1,240	-	-	-

（注）養護学校および旧学校施設を含む。（地域振興部生涯学習スポーツ課）
 武道場及び校庭は体育館として集計。

4 1 学校施設等開放利用状況（校庭スポーツ開放）

区分 年度	校庭スポーツ開放					うち夜間開放分					利用率 %
	学校数	貸出面数	申込み 面数	利用面数	利用者数	学校数	貸出面数	申込み 面数	利用面数	利用者数	
29	校 11	面 2,176	面 1,581	面 1,214	人 28,405	校 3	面 1,111	面 731	面 543	人 12,466	55.79
30	11	2,369	1,660	1,329	28,547	3	1,208	770	578	14,041	56.10
元	11	1,965	1,336	1,055	24,406	3	1,050	668	520	12,935	53.69
2	10	939	707	582	11,098	2	361	258	210	4,314	61.98

（地域振興部生涯学習スポーツ課）

（注）令和2年度は、牛込第三中学校が外壁工事のため、令和2年4月1日から令和3年3月31日まで開放を中止。

4 2 学校施設等開放利用状況（地域スポーツ・文化事業）

区分 年度	3事業統合 （小学校校庭開放・スポーツ交流会・子どもの居場所づくり）	
29	開催数	3,933回 利用者数 93,131人
30	開催数	4,332回 利用者数 98,738人
元	開催数	3,827回 利用者数 86,931人
2	開催数	676回 利用者数 17,550人

（地域振興部生涯学習スポーツ課）

4 3 学校施設等開放利用状況（プール開放）

区分 年度	学校数	日数	利用者数			
			未就学児	小中学生	一般	計
29	校 29	日 216	人 297	人 2,857	人 1,149	人 4,303
30	27	211	339	3,927	1,715	5,981
元	29	208	373	4,538	1,784	6,695
2	-	-	-	-	-	-

（地域振興部生涯学習スポーツ課）

4 4 都立新宿山吹高校体育施設等開放利用状況

区分 年度	延べ利用団体数 （プールは 個人利用）	利用人員 （プール利用者 を含む）
29	団体 265	人 7,014
30	264	6,589
元	273	6,779
2	-	-

（地域振興部生涯学習スポーツ課）

4.5 総合体育館利用状況

年度・施設名	区分							
	プール	体育室	第一武道場(畳敷)	第二武道場(木床)	洋弓場	弓道場	トレーニング室	多目的コート
29	220,076	361,781	58,644	57,187	8,580	21,435	68,223	1,388
30	295,410	355,445	52,013	48,060	7,144	22,526	55,787	1,231
元	278,451	326,774	50,849	48,869	6,807	19,839	63,729	1,108
2	83,975	113,127	20,694	21,751	2,860	9,403	19,613	888
新宿スポーツセンター(注1、2、3)	44,236	36,898	13,214	12,541	2,860	-	19,613	888
新宿コスミックスポーツセンター(注4、5)	39,739	58,978	7,480	9,210	-	9,403	-	-
大久保スポーツプラザ(注6)	-	7,738	-	-	-	-	-	-
四谷スポーツスクエア(注7)	-	9,513	-	-	-	-	-	-

年度・施設名	区分					
	多目的広場	会議室	和室	その他	合計	延べ利用日数
29	18,204	97,283	13,172	90,102	1,016,075	1,039
30	29,246	91,766	12,349	66,988	1,037,965	925
元	25,263	74,764	7,920	75,760	980,133	948
2	8,071	28,821	2,406	26,758	338,367	975
新宿スポーツセンター(注1、2、3)	-	3,430	-	24,992	158,672	243
新宿コスミックスポーツセンター(注4、5)	8,071	12,391	-	-	145,272	242
大久保スポーツプラザ(注6)	-	5,848	2,406	-	15,992	245
四谷スポーツスクエア(注7)	-	7,152	-	1,766	18,431	245

(地域振興部生涯学習スポーツ課)

- (注1) 新宿スポーツセンターは、新宿コスミックスポーツセンター天井等改修工事によるプール利用休止に伴い、平成29年10月1日から平成30年3月31日までプールの団体利用を実施
- (注2) 新宿スポーツセンターは、空調設備改修工事等に伴い、平成30年12月1日から平成31年2月28日まで休館(プール、トレーニング室及び洋弓場は平成31年3月1日から利用再開)
- (注3) 新宿スポーツセンターは、指定管理者の変更に伴う館内整備等のため、令和3年3月29日から令和3年4月2日まで休館
- (注4) 新宿コスミックスポーツセンターの多目的室及び幼児体育室は、体育室として集計
- (注5) 新宿コスミックスポーツセンターは、天井等改修工事のため、平成29年10月12日から平成30年3月31日までプール及び多目的広場の貸し出しを休止
- (注6) 大久保スポーツプラザの多目的ホール・児童遊戯室は体育室として、集会室は会議室として集計
- (注7) 四谷スポーツスクエアの多目的ホールは体育室として、音楽室はその他として集計

4.6 野球場利用状況

年度・施設名	区分				
	貸出件数	申込み件数	利用件数	利用者数	利用率
29	5,665	4,720	4,186	129,614	73.89
30	5,467	4,405	3,936	122,950	72.00
元	5,857	4,870	4,228	128,340	72.19
2	3,131	2,998	2,285	68,390	72.98
落合中央公園	1,588	1,806	1,436	43,286	90.43
西戸山公園(注)	429	504	335	8,445	78.09
西落合公園少年	1,114	688	514	16,659	46.14

(地域振興部生涯学習スポーツ課)

- (注) 西戸山公園野球場は、人工芝等改修工事に伴い、令和2年9月1日から令和3年3月31日まで休場

4.7 庭球場利用状況

年度・施設名	区分				
	貸出件数	申込み件数	利用件数	利用者数	利用率
29	10,989	12,088	10,319	53,245	93.90
30	11,208	11,920	10,229	51,845	91.27
元	10,732	11,604	9,563	49,044	89.11
2	7,419	8,819	7,070	36,974	95.30
落合中央公園	782	1,064	737	3,058	94.25
甘泉園公園	2,067	2,541	1,993	10,093	96.42
西落合公園	2,148	2,519	2,075	12,822	96.60
大久保スポーツプラザ	2,422	2,695	2,265	11,001	93.52

(地域振興部生涯学習スポーツ課)

- (注) 落合中央公園庭球場は、人工芝等改修工事に伴い、令和2年11月1日から令和3年3月31日まで休場

4 8 運動広場等利用状況

年度・ 施設名	区分		貸出件数	申込み 件数	利用件数	利用者数	利用率	備考
	件	件						
29	3,486	3,108	2,734	90,162	78.43			
30	3,628	3,079	2,869	106,827	79.08			
元	7,086	5,169	4,427	134,986	62.48			
2	4,415	3,869	3,063	64,807	69.38			
北新宿公園多目的広場	248	103	103	1,125	41.53			
戸山公園（箱根山） 多目的運動広場	1,110	1,091	1,030	29,914	92.79			
新宿ここ・から広場 多目的運動広場	323	363	305	7,444	94.43		平成23年度開始	
上智大学真田堀運動場 野球場	4	4	0	0	0.00		3区利用	
上智大学真田堀運動場 サッカー・ラグビー場	6	3	0	0	0.00		3区利用	
妙正寺川公園運動広場	600	265	251	6,884	41.83		中野区と共同利用	
旧淀橋中学校多目的運動広場 小学野球	29	39	28	1,158	96.55		平成21年10月1日開始	
旧淀橋中学校多目的運動広場 小学サッカー	39	27	23	1,020	58.97		平成21年10月1日開始	
新宿中央公園フットサル施設	1,332	1,672	1,047	17,262	78.60		平成27年度開始	
江戸川河川敷グラウンド	724	302	276	-	38.12		令和元年6月1日開始	
外濠公園運動施設 野球	-	-	-	-	-		千代田区との協定による利用	
テニス	-	-	-	-	-			

(注) 貸出件数は雨天中止分を差し引いた件数

(地域振興部生涯学習スポーツ課・みどり土木部みどり公園課)

4 9 図書館利用状況

(各年度3月末日現在)

年度 施設名	区分	個人					団体			
		貸出登録者数			貸出利用点数			登録数	貸出点数	
		小学生以下	中学生以上	総数	小学生以下	中学生以上	総数			
29	人	12,676	77,363	90,039	点	495,788	2,178,429	2,674,217	団体	点
30	人	13,069	80,257	93,326	点	526,998	2,294,366	2,821,364	478	58,992
元	人	13,078	85,358	98,436	点	512,034	2,290,046	2,802,080	471	65,807
2	人	12,083	74,700	86,783	点	443,437	1,830,576	2,274,013	509	69,986
中央	人	423	15,129	15,552	点	22,818	267,055	289,873	532	46,771
こども	人	2,116	2,164	4,280	点	58,335	39,067	97,402	49	112
区役所内分室	人	0	16	16	点	0	13	13	309	42,103
四谷	人	1,871	14,862	16,733	点	64,233	306,965	371,198	0	0
鶴巻	人	1,030	4,308	5,338	点	44,896	143,269	188,165	33	1,686
西落合	人	1,179	4,484	5,663	点	36,682	133,262	169,944	12	367
戸山	人	944	4,266	5,210	点	35,178	121,581	156,759	9	302
北新宿	人	638	3,444	4,082	点	22,790	103,122	125,912	17	341
中町	人	1,449	5,666	7,115	点	53,630	188,609	242,239	25	1,051
角筈	人	753	7,383	8,136	点	25,136	166,124	191,260	33	251
大久保	人	407	4,999	5,406	点	10,093	93,595	103,688	10	13
下落合	人	1,273	7,979	9,252	点	69,646	267,914	337,560	26	209

(教育委員会中央図書館)

5 0 視聴覚資料利用状況 (各年度3月末日現在)

年度・品目	区分	保有数	貸出数	館内試聴	
				点	回
29		63,280	290,057	1,104	
30		64,192	274,409	2,007	
元		64,728	254,749	1,655	
2		65,177	184,669	3	
LPレコード		4,801	116		0
CD		49,698	146,622		1
	中央図書館	13,617	26,946		0
	四谷図書館	8,980	26,035		1
	鶴巻図書館	0	5,572		0
	西落合図書館	0	6,730		0
	戸山図書館	7,922	12,232		0
	北新宿図書館	0	5,074		0
	中町図書館	0	8,411		0
	角筈図書館	7,266	23,167		0
	大久保図書館	6,383	9,964		0
	下落合図書館	5,530	22,491		0
カセットテープ		1,100	200		0
ビデオテープ		1,623	611		0
	中央図書館	1,236	271		0
	四谷図書館	387	39		0
	鶴巻図書館	0	88		0
	西落合図書館	0	27		0
	戸山図書館	0	5		0
	北新宿図書館	0	33		0
	中町図書館	0	7		0
	角筈図書館	0	90		0
	大久保図書館	0	9		0
	下落合図書館	0	42		0
DVD		7,404	37,117		2
	中央図書館	4,196	13,068		0
	四谷図書館	2,251	7,982		2
	鶴巻図書館	0	1,465		0
	西落合図書館	0	1,252		0
	戸山図書館	0	1,016		0
	北新宿図書館	0	1,172		0
	中町図書館	0	1,703		0
	角筈図書館	0	2,806		0
	大久保図書館	0	801		0
	下落合図書館	957	5,852		0
16ミリフィルム		551	3		0

(注)視聴覚資料の保有は、中央、四谷、戸山、角筈、大久保、下落合図書館のみ。
 ・LPレコード、16ミリフィルムは中央図書館のみ。
 ・カセットテープは戸山図書館のみ。
 (注)館内視聴可能館は、中央図書館(LP、CD)、四谷図書館(CD、ビデオテープ、DVD)のみ。
 (注)カセットテープの館内試聴は実施していない。
 (注)DVDには、団体貸出用DVDを含む。

(教育委員会中央図書館)

5 1 新宿歴史博物館利用状況

年度	区分	年間利用日数	常設展示観覧券		特別展示観覧券		観覧料免除	招待券		友の会	観覧者計	講堂	その他入館者	合計	一日平均利用者数
			一般	団体扱	一般	団体扱		常設展示	特別展示						
29	日	329	10,050	2,435	3,703	1,131	4,888	693	865	702	24,467	12,229	34,123	70,819	215.3
30	日	331	11,406	1,689	0	0	9,203	693	818	703	24,512	12,600	35,114	72,226	218.2
元	日	242	9,646	780	0	0	6,862	576	650	646	19,160	9,207	30,230	58,597	242.1
2	日	262	6,189	173	2,537	69	1,129	578	759	444	11,878	3,797	18,140	33,815	129.1

(文化観光産業部文化観光課)

(注)「その他入館者」は取材・視察、ぐるっとパス、所蔵資料展、閲覧室、ギャラリートーク等の利用者。

(注)30年度及び元年度は、常設展示観覧券で特別展示も観覧できることとしたため、特別展示観覧者数は「観覧料免除」に計上。

5 2 林英美子記念館入館状況

年度	区分	年間利用日数	有料分		免除分			招待券	友の会	総計	一日平均入館者数
			一般	団体扱	視察者	取材者	その他				
29	日	308	7,787	1,650	1,493	30	1,557	1	847	13,365	43.4
30	日	309	8,101	1,833	2,706	67	2,354	5	939	16,005	51.8
元	日	283	5,887	1,453	168	40	3,349	0	950	11,847	41.9
2	日	242	3,485	20	98	6	969	2	290	4,870	20.1

(文化観光産業部文化観光課)

5 3 佐伯祐三アトリエ記念館入館状況

年度	区分	年間利用日数	入館者	一日平均入館者数
29	日	308	6,854	22.3
30	日	309	7,710	25.0
元	日	282	6,556	23.2
2	日	242	3,375	13.9

(文化観光産業部文化観光課)

5 4 中村彝アトリエ記念館入館状況

年度	区分	年間利用日数	入館者	一日平均入館者数
29	日	308	7,031	22.8
30	日	309	7,758	25.1
元	日	283	7,908	27.9
2	日	242	4,441	18.4

(文化観光産業部文化観光課)

55 漱石山房記念館入館状況

区分 年度	年間利 用日数	有料分		免除分		招待券	友の会	講座室	図書室	その他	総計	一日平均 入館者数
		一般	団体扱	取材・視察	その他							
	日	人	人	人	人	人	人	人	人	人	人	人
29	158	30,277	3,874	389	1,727	613	956	1,486	2,085	5,190	46,597	294.9
30	309	24,323	3,450	529	2,675	991	1,149	7,104	17,127	21,485	78,833	255.1
元	283	17,085	1,553	400	1,964	979	999	4,174	12,208	21,758	61,120	216.0
2	242	7,978	1	192	600	506	402	686	6,215	7,380	23,960	99.0

(注) 「その他」はぐるっとパス、無料スペース等の利用者。

(文化観光産業部文化観光課)

17 名 簿

1 区議会議長・副議長 (令和3年7月1日現在)

職名	氏名	就任年月日
議長	桑原 ようへい	令和3年5月24日
副議長	豊島 あつし	令和3年5月24日

(議会事務局)

2 二役 (令和3年7月1日現在)

職名	氏名	就任年月日
区長	吉住 健一	平成30年11月24日 (2期目)
副区長	寺田 好孝	令和3年4月1日 (2期目)
副区長	鈴木 昭利	令和2年4月1日 (2期目)

(総務部総務課)

3 教育委員会 (令和3年7月1日現在)

職名	氏名	就任年月日
教育長	酒井 敏男	平成31年4月1日
教育長職務代理者	古笛 恵子	平成30年10月1日 (教育長職務代理者就任：令和2年10月17日)
委員	今野 雅裕	令和2年12月8日
委員	星野 洋	平成29年10月17日
委員	山下 浩一郎	令和元年12月8日
委員	年綱 和代	令和2年12月8日

(教育委員会事務局教育調整課)

4 選挙管理委員会委員 (令和3年7月1日現在)

職名	氏名	就任年月日
委員長	斉藤 博	平成30年12月27日 (委員長就任：令和2年12月27日)
委員長職務代理者	染谷 正明	平成30年12月27日 (職務代理者就任：令和2年12月27日)
委員	東 洋志	平成30年12月27日
委員	野尻 信江	平成30年12月27日

(選挙管理委員会事務局)

5 監査委員 (令和3年7月1日現在)

職名	氏名	就任年月日
代表監査委員	白井 裕子	平成28年4月3日 (代表就任：平成31年4月1日)
監査委員(常勤)	小池 勇士	令和元年12月21日
委員	國井 政利	令和元年6月19日
委員	井下田 栄一	令和3年5月24日

(監査事務局)

6 区議会議員 (任期: 元年5月1日~5年4月30日)

(令和3年7月1日現在)

議席番号	氏名	郵便番号	住所	電話番号	会派	常任委員会
1	木もと ひろゆき	162-0812	西五軒町12-1-B101	070-6474-7447	公明	福祉健康
2	時光 じゅん子	161-0032	中落合3-4-17	090-2767-1179	公明	総務区民
3	三沢 ひで子	162-0067	富久町36-10	080-9804-9740	公明	環境建設
4	井下田 栄一	160-0012	南元町4-17-512	080-9804-7330	公明	文教子ども家庭
5	田中 ゆきえ	169-0075	高田馬場3-34-14	090-8945-6686	民無ク	福祉健康
6	小野 裕次郎	161-0033	下落合1-15-21-610	6908-0440	民無ク	文教子ども家庭
7	高月 まな	169-0072	大久保1-3-3 セントマンション402	080-5876-2337	共産	文教子ども家庭
8	藤原 たけき	162-0801	山吹町311 榎本荘1階	070-5371-5853	共産	福祉健康
9	北島 としあき	169-0074	北新宿1-13-3	3361-5315	公明	◎ 福祉健康
10	豊島 あつし	162-0041	早稲田鶴巻町537 メゾン三晃302	3232-5483	公明	文教子ども家庭
11	渡辺 清人	162-0067	富久町23-11	5269-1515	自民	福祉健康
12	大門 さちえ	162-0854	南山伏町1-22	5946-8644	自民	環境建設
13	永原 たかやす	162-0801	山吹町355 佐藤ビル203	6228-0291	自民	総務区民
14	渡辺 みちたか	161-0032	中落合1-5-5-507	3950-0055	自民	文教子ども家庭
15	よだ かれん	169-0075	高田馬場4-27-15-104	6908-9617	ちい声	福祉健康
16	欠員					
17	久保 こうすけ	162-0825	神楽坂6-16	3260-0669	民無ク	◎ 環境建設
18	志田 雄一郎	160-0007	荒木町8 カイト ステージ 四谷三丁目401	3355-0546	民無ク	総務区民
19	川村 のりあき	161-0031	西落合1-32-18	070-6510-8893	共産	○ 文教子ども家庭
20	あざみ 民栄	162-0067	富久町9-11 ハレム本陣501	090-1802-4520	共産	○ 総務区民
21	野もと あきとし	169-0073	百人町3-22-12-102	3368-5035	公明	○ 環境建設
22	中村 しんいち	169-0072	大久保2-2-20-502	080-9804-7326	公明	福祉健康
23	佐原 たけし	169-0051	西早稲田1-18-15-404	3207-5271	自民	◎ 文教子ども家庭
24	欠員					
25	池田 だいすけ	169-0074	北新宿4-23-2 メゾン田中302	090-9571-6040	自民	◎ 総務区民
26	桑原 ようへい	160-0023	西新宿8-1-8	3366-0071	自民	総務区民
27	伊藤 陽平	161-0031	西落合1-21-7-105	5273-4196	スタ新	環境建設
28	えのき 秀隆	161-0032	中落合4-6-11	5983-8811	新宿会	環境建設
29	のづ ケン	161-0033	下落合3-16-16-302	3954-3573	新宿会	文教子ども家庭
30	鈴木 ひろみ	162-0041	早稲田鶴巻町556 山口ビル2階	050-3558-1635	新宿会	総務区民
31	近藤 なつ子	162-0052	戸山1-16-16-310	090-4849-3227	共産	福祉健康
32	沢田 あゆみ	169-0051	西早稲田2-19-1 共美ビル	090-3088-9591	共産	環境建設
33	有馬 としろう	161-0032	中落合2-12-26-101	3952-8354	公明	総務区民
34	宮坂 俊文	161-0031	西落合1-25-15-301	3951-9848	自民	○ 福祉健康
35	下村 治生	160-0021	歌舞伎町2-42-3	3200-7181	自民	文教子ども家庭
36	おぐら 利彦	160-0004	四谷1-3	3353-9000	自民	環境建設
37	かわの 達男	169-0075	高田馬場1-20-10-303	3208-8340	社民	総務区民
38	雨宮 武彦	160-0017	左門町13 仙丈ビル501	090-1544-5088	共産	総務区民

(注) 会派欄の

(議会事務局)

- ・自民は「自由民主党新宿区議会議員団」・公明は「新宿区議会公明党」
- ・共産は「日本共産党新宿区議会議員団」・民無クは「立憲民主党・無所属クラブ」
- ・新宿会は「新宿未来の会」・社民は「社民党新宿区議会議員団」・スタ新は「スタートアップ新宿」
- ・ちい声は「ちいさき声をすくいあげる会」

常任委員会欄の◎は委員長、○は副委員長

18 案内

1 都・区・市

都・区・市名	郵便番号	所在地	電話番号
東京都庁	163-8001	新宿区西新宿2-8-1	5321-1111 (代)
公益財団法人 特別区協議会	102-0072	千代田区飯田橋3-5-1	5210-9917
千代田区役所	102-8688	千代田区九段南1-2-1	3264-2111 (代)
中央区役所	104-8404	中央区築地1-1-1	3543-0211 (代)
港区役所	105-8511	港区芝公園1-5-25	3578-2111 (代)
文京区役所	112-8555	文京区春日1-16-21	3812-7111 (代)
台東区役所	110-8615	台東区東上野4-5-6	5246-1111 (代)
墨田区役所	130-8640	墨田区吾妻橋1-23-20	5608-1111 (代)
江東区役所	135-8383	江東区東陽4-11-28	3647-9111 (代)
品川区役所	140-8715	品川区広町2-1-36	3777-1111 (代)
目黒区役所	153-8573	目黒区上目黒2-19-15	3715-1111 (代)
大田区役所	144-8621	大田区蒲田5-13-14	5744-1111 (代)
世田谷区役所	154-8504	世田谷区世田谷4-21-27	5432-1111 (代)
渋谷区役所	150-8010	渋谷区宇田川町1-1	3463-1211 (代)
中野区役所	164-8501	中野区中野4-8-1	3389-1111 (代)
杉並区役所	166-8570	杉並区阿佐谷南1-15-1	3312-2111 (代)
豊島区役所	171-8422	豊島区南池袋2-45-1	3981-1111 (代)
北区役所	114-8508	北区王子本町1-15-22	3908-1111 (代)
荒川区役所	116-8501	荒川区荒川2-2-3	3802-3111 (代)
板橋区役所	173-8501	板橋区板橋2-66-1	3964-1111 (代)
練馬区役所	176-8501	練馬区豊玉北6-12-1	3993-1111 (代)
足立区役所	120-8510	足立区中央本町1-17-1	3880-5111 (代)
葛飾区役所	124-8555	葛飾区立石5-13-1	3695-1111 (代)
江戸川区役所	132-8501	江戸川区中央1-4-1	3652-1151 (代)
八王子市役所	192-8501	八王子市元本郷町3-24-1	042-626-3111 (代)
立川市役所	190-8666	立川市泉町1156-9	042-523-2111 (代)
武蔵野市役所	180-8777	武蔵野市緑町2-2-28	0422-51-5131 (代)
三鷹市役所	181-8555	三鷹市野崎1-1-1	0422-45-1151 (代)
青梅市役所	198-8701	青梅市東青梅1-11-1	0428-22-1111 (代)
府中市役所	183-8703	府中市宮西町2-24	042-364-4111 (代)
昭島市役所	196-8511	昭島市田中町1-17-1	042-544-5111 (代)
調布市役所	182-8511	調布市小島町2-35-1	042-481-7111 (代)
町田市役所	194-8520	町田市森野2-2-22	042-722-3111 (代)
小金井市役所	184-8504	小金井市本町6-6-3	042-383-1111 (代)
小平市役所	187-8701	小平市小川町2-1333	042-341-1211 (代)
日野市役所	191-0016	日野市神明1-12-1	042-585-1111 (代)
東村山市役所	189-8501	東村山市本町1-2-3	042-393-5111 (代)
国分寺市役所	185-8501	国分寺市戸倉1-6-1	042-325-0111 (代)
国立市役所	186-8501	国立市富士見台2-47-1	042-576-2111 (代)
西東京市役所	188-8666	西東京市南町5-6-13	042-464-1311 (代)
福生市役所	197-8501	福生市本町5	042-551-1511 (代)
狛江市役所	201-8585	狛江市和泉本町1-1-5	03-3430-1111 (代)
東大和市役所	207-8585	東大和市中心3-930	042-563-2111 (代)
清瀬市役所	204-8511	清瀬市中里5-842	042-492-5111 (代)
東久留米市役所	203-8555	東久留米市本町3-3-1	042-470-7777 (代)
武蔵村山市役所	208-8501	武蔵村山市本町1-1-1	042-565-1111 (代)
多摩市役所	206-8666	多摩市関戸6-12-1	042-375-8111 (代)
稲城市役所	206-8601	稲城市東長沼2111	042-378-2111 (代)
羽村市役所	205-8601	羽村市緑ヶ丘5-2-1	042-555-1111 (代)
あきる野市役所	197-0814	あきる野市二宮350	042-558-1111 (代)

2 区内の官公署及び関係機関

施設名	郵便番号	所在地	電話番号
【警察】 四谷警察署 牛込警察署 戸塚警察署 新宿警察署 新宿少年センター	160-0017 162-0854 169-0051 160-8314 169-0074	左門町6-5 南山伏町1-15 西早稻田3-30-13 西新宿6-1-1 北新宿4-6-1	3357-0110 3269-0110 3207-0110 3346-0110 3227-8335
【消防】 四谷消防署 牛込消防署 新宿消防署	160-0004 162-0815 169-0073	四谷3-10 筑土八幡町5-16 百人町3-29-4	3357-0119 3267-0119 3371-0119
【土木】 東京国道事務所 代々木出張所 東京都第三建設事務所	151-0053 164-0001	渋谷区代々木4-30-8 中野区中野4-8-1	3374-9451 3387-5132
【上下水道・電気・ガス】 東京都水道局新宿営業所 東京都下水道局西部第一下水道事務所 新宿出張所 東京電力エナジーパートナー（株） カスタマーセンター 東京ガス（株）お客さまセンター	160-8587 161-0034	内藤町87 上落合1-2-40	5368-3055 3363-9931 0120-995-113 0570-002211 3344-9100
【税務・法務等】 四谷税務署 新宿税務署 東京都新宿都税事務所 新宿年金事務所 東京法務局新宿出張所 東京簡易裁判所 東京家庭裁判所 新宿公証役場 新宿御苑前公証役場 高田馬場公証役場	160-8530 169-8561 160-8304 169-8601 160-8791 169-0074 100-8971 100-8956 160-0023 160-0022 169-0075	四谷三栄町7-7 北新宿1-19-3 西新宿7-5-8 大久保2-12-1 新宿5-9-2ヒューリック新宿五丁目ビル 北新宿1-8-22 千代田区霞が関1-1-2 千代田区霞が関1-1-2 西新宿7-4-3 新宿2-9-23 高田馬場3-3-3	3359-4451 6757-7776 3369-7151 5285-8611 6278-9311 3363-7385 3581-5411 3502-8331 3365-1786 3226-6690 5332-3309
【郵便】 四谷郵便局 四谷駅前郵便局 四谷通二郵便局 四谷大木戸郵便局 新宿一郵便局 新宿花園郵便局 新宿二郵便局 新宿三郵便局 牛込郵便局 新宿保健会館内郵便局 新宿神楽坂郵便局 飯田橋駅東口郵便局 新宿改代町郵便局 新宿天神郵便局 新宿馬場下郵便局 早稲田大学前郵便局 牛込抜弁天郵便局 牛込若松町郵便局 新宿住吉郵便局 新宿戸山郵便局 新宿北郵便局 新大久保駅前郵便局 新宿百人町郵便局	160-0016 160-0004 160-0008 160-0014 160-0022 160-0022 160-0022 160-0022 162-8799 162-0842 162-0825 162-0822 162-0802 162-0808 162-0045 162-0041 162-0055 162-0056 162-0065 162-0052 169-8799 169-0073 169-0073	信濃町31 四谷1-6-1 四谷三栄町10-11 内藤町1-5 新宿1-14-6 新宿1-27-1 新宿2-11-2 新宿3-17-23 北山伏町1-5 市谷砂土原町1-2 神楽坂4-1 下宮比町3-2 改代町3-2 天神町22-3 馬場下町61 早稲田鶴巻町533 余丁町8-15 若松町6-9 住吉町2-13 戸山2-10-101 大久保3-14-8 百人町1-10-10 百人町3-28-1-B102	3351-2445 3352-8678 3352-8697 3352-8684 3356-2025 3350-9207 3357-9131 3352-9882 0570-943-487 3269-8466 3260-9831 3260-9830 5261-5401 3260-9533 3203-6620 3203-5530 3352-4500 3352-8749 3352-8766 3202-4897 0570-943-961 3371-1981 3368-9362

施設名	郵便番号	所在地	電話番号
新宿明治通郵便局	160-0022	新宿6-28-8	3202-0344
新宿大久保郵便局	169-0072	大久保2-13-10	3204-3261
新宿歌舞伎町郵便局	160-0021	歌舞伎町2-41-8	3232-1755
西早稲田一郵便局	169-0051	西早稲田1-8-22	3207-8350
早稲田通郵便局	169-0051	西早稲田3-14-2	3202-9134
新宿諏訪町郵便局	169-0075	高田馬場1-29-18	3209-9334
高田馬場二郵便局	169-0075	高田馬場2-14-26	3204-2541
高田馬場郵便局	169-0075	高田馬場4-13-13	3368-9331
新宿小滝橋郵便局	169-0075	高田馬場4-40-11	3368-9147
落合郵便局	161-8799	中野区東中野4-27-21	0570-943-386
新宿上落合郵便局	161-0034	上落合2-23-14	3368-9341
新宿下落合三郵便局	161-0033	下落合3-18-5	3950-6943
新目白通郵便局	161-0033	下落合4-1-12	3950-6946
新宿下落合四郵便局	161-0033	下落合4-26-6	3951-2040
新宿中落合郵便局	161-0032	中落合3-16-14	3950-6940
新宿西落合郵便局	161-0031	西落合1-21-17	3950-6945
西新宿七郵便局	160-0023	西新宿7-4-3	3368-9353
西新宿八郵便局	160-0023	西新宿8-8-8	3368-9358
北新宿三郵便局	169-0074	北新宿3-9-6	3368-9365
新宿郵便局	163-8799	西新宿1-8-8	0570-943-184
新宿センタービル内郵便局	163-0690	西新宿1-25-1	5322-3161
新宿野村ビル内郵便局	163-0590	西新宿1-26-2	3348-3500
新宿三井ビル内郵便局	163-0401	西新宿2-1-1	3344-0795
KDDIビル内郵便局	160-0023	西新宿2-3-3	3346-3067
新宿第一生命ビル内郵便局	163-0701	西新宿2-7-1	3343-1780
東京都庁内郵便局	160-0023	西新宿2-8-1	5381-6334
新宿パークタワー内郵便局	163-1090	西新宿3-7-1	5322-6407
東京オペラシティ郵便局	163-1401	西新宿3-20-2	5353-7007
西新宿四郵便局	160-0023	西新宿4-4-16	3376-2418
新宿アイランド郵便局	163-1302	西新宿6-5-1	5323-4598
新宿アイタウン郵便局	163-8012	西新宿6-21-1	5323-6555
新宿区役所内郵便局	160-0021	歌舞伎町1-4-1	3209-9803
【電 話】 N T T 東日本東京北支店	169-0074	北新宿1-5-1	116 0120-116-000
【労 働】 新宿労働基準監督署 ハローワーク新宿（歌舞伎町庁舎） ハローワーク新宿（西新宿庁舎） 東京都労働相談情報センター	169-0073 160-8489 163-1523 102-0072	百人町4-4-1 歌舞伎町2-42-10 西新宿1-6-1新宿エルタワービル23F 千代田区飯田橋3-10-3	3361-3949 3200-8609 5325-9593 5211-2200
【福 祉】 東京都心身障害者福祉センター 東京都児童相談センター 東京都女性相談センター 公益財団法人東京都福祉保健財団 東京ボランティア・市民活動センター 東京都立中部総合精神保健福祉センター	162-0823 169-0074 163-0718 162-0823 156-0057	神楽河岸1-1セントラルプラザ 12～15階 北新宿4-6-1 西新宿2-7-1 神楽河岸1-1セントラルプラザ 10階 世田谷区上北沢2-1-7	3235-2946 5937-2317 5261-3110 3344-8511 3235-1171 3302-7575
【衛生・医療等】 国立国際医療研究センター 公益財団法人東京都保健医療公社大久保病院 JCHO東京山手メディカルセンター JCHO東京新宿メディカルセンター 一般社団法人新宿区医師会	162-8655 160-8488 169-0073 162-8543 160-0022	戸山1-21-1 歌舞伎町2-44-1 百人町3-22-1 津久戸町5-1 新宿7-26-4	3202-7181 5273-7711 3364-0251 3269-8111 3208-2301

施設名	郵便番号	所在地	電話番号
【鉄道駅】			
〈JR東日本〉			
飯田橋駅		千代田区飯田橋4	JR東日本お問い合わせセンター 050-2016-1600
市ヶ谷駅		千代田区五番町	
大久保駅		百人町1	
信濃町駅		信濃町	
新大久保駅		百人町1	
新宿駅		新宿3	
高田馬場駅		高田馬場1	
四ツ谷駅		四谷1	
〈西武新宿線〉			
西武新宿駅	160-0021	歌舞伎町1-30-1	3209-4285
高田馬場駅	169-0075	高田馬場1-35-2	3200-2874
下落合駅	161-0033	下落合1-16-1	3952-2150
中井駅	161-0032	中落合1-19-1	3368-0361
〈小田急線〉			
新宿駅	160-0023	西新宿1-1-3	3342-5988
〈京王線〉			
新宿駅	160-0023	西新宿1-1-4	3342-1783
〈東京地下鉄東西線〉			
落合駅	161-0034	上落合2-13-7	3368-4589
高田馬場駅	169-0075	高田馬場1-35-2	3200-2300
早稲田駅	162-0043	早稲田南町12	3209-6994
神楽坂駅	162-0805	矢来町112	3269-3610
飯田橋駅	102-0072	千代田区飯田橋4-10-3	3262-7086
〈東京地下鉄丸ノ内線〉			
西新宿駅	160-0023	西新宿6-7-51	5389-1845
新宿駅	160-0023	西新宿1-西口地下街1	3342-5094
新宿三丁目駅	160-0022	新宿3-14-1	3352-5068
新宿御苑前駅	160-0022	新宿1-7-2	3341-1320
四谷三丁目駅	160-0004	四谷3-8	3351-3389
四ツ谷駅	160-0004	四谷1-1	3351-1010
〈東京地下鉄有楽町線〉			
飯田橋駅	162-0825	神楽坂1-13	3267-2638
市ヶ谷駅	162-0843	市谷田町1先	3267-2637
〈東京地下鉄南北線〉			
飯田橋駅	162-0825	神楽坂1-13	3267-2638
市ヶ谷駅	162-0843	市谷田町1先	3260-3231
四ツ谷駅	160-0004	四谷1-3	3359-0212
〈東京地下鉄副都心線〉			
新宿三丁目駅	160-0022	新宿5-18-22	5285-9050
東新宿駅	160-0022	新宿7-27-11	3207-6627
西早稲田駅	169-0052	戸山3-18-2	3209-2160
〈都営地下鉄新宿線〉			
新宿駅	160-0023	西新宿1-18先	3344-4021
新宿三丁目駅	160-0022	新宿3-3-2	3341-2931
曙橋駅	162-0065	住吉町7-1	3358-0401
市ヶ谷駅	102-0074	千代田区九段南4-8-22	3234-6251
〈都営地下鉄大江戸線〉			
落合南長崎駅	161-0031	西落合3-1-18	5982-3715
中井駅	161-0034	上落合2-20-8	5330-2751
西新宿五丁目駅	160-0023	西新宿5-25-9	3377-9152
都庁前駅	160-0023	西新宿2-8-1	5322-0255
新宿駅	151-0053	渋谷区代々木2-1-1	3299-7210
国立競技場駅	160-0013	霞ヶ丘町10-3	3746-0254
新宿西口駅	160-0023	西新宿1-3-17	5389-2254
東新宿駅	160-0022	新宿7-27-3	3202-0572
若松河田駅	162-0054	河田町10-10	3350-0441
牛込柳町駅	162-0053	原町2-32	3207-1730
牛込神楽坂駅	162-0833	筆筒町15	5228-5318
飯田橋駅	112-0004	文京区後楽1-9-5	5689-4264
【その他】			
落合斎場	161-0034	上落合3-34-12	3361-4042
法テラス東京	160-0023	西新宿1-24-1	0570-078301
新宿総合法律相談センター	160-0021	歌舞伎町2-44-1	6205-9531
四谷法律相談センター	160-0017	左門町2-6	5312-2818

令和3年度 新宿区の概況

印刷物作成番号
2021 - 5 - 2101

発行年月 令和3年8月

編集・発行 新宿区総合政策部企画政策課
新宿区歌舞伎町一丁目4番1号
電話 03-5273-3502 (直通)
FAX 03-5272-5500