



行 政 資 料

平 成 30 年 度

新 宿 区 の 概 況

新 宿 区

目 次

1 面積・人口

1	2 3 区別世帯・人口及び面積	1- 1
2	世帯及び人口	1- 1
3	特別出張所別世帯及び人口	1- 2
4	年齢別・特別出張所別人口【新宿区合計】	1- 3
(1)	四谷特別出張所	1- 4
(2)	箆笥町特別出張所	1- 5
(3)	榎町特別出張所	1- 6
(4)	若松町特別出張所	1- 7
(5)	大久保特別出張所	1- 8
(6)	戸塚特別出張所	1- 9
(7)	落合第一特別出張所	1- 10
(8)	落合第二特別出張所	1- 11
(9)	柏木特別出張所	1- 12
(10)	角筈特別出張所	1- 13
(11)	地域振興部戸籍住民課	1- 14
5	町丁別世帯・人口及び面積	1- 15
6	年齢別、性別人口構成	1- 18
7	構成員別世帯数	1- 19
8	年少人口と高齢人口	1- 19
9	動態別人口	1- 19
10	本籍数・本籍人口	1- 20
11	外国人世帯及び人口	1- 20
12	夜間人口及び昼間人口の推移	1- 20
13	従前地別転入者数	1- 21
14	住居表示実施状況	1- 21

2 財政

1	2 3 区別普通会計予算額	2- 1
2	会計別最終予算額の推移	2- 1
3	一般会計予算額	2- 2
(1)	歳入	2- 2
(2)	歳出	2- 2
4	国民健康保険特別会計予算額	2- 2
(1)	歳入	2- 2
(2)	歳出	2- 2
5	介護保険特別会計予算額	2- 3
(1)	歳入	2- 3
(2)	歳出	2- 3
6	後期高齢者医療特別会計予算額	2- 3
(1)	歳入	2- 3
(2)	歳出	2- 3
7	一般会計決算額の推移	2- 4
(1)	歳入	2- 4
(2)	歳出	2- 5
8	国民健康保険特別会計決算額の推移	2- 6
(1)	歳入	2- 6
(2)	歳出	2- 6
9	介護保険特別会計決算額の推移	2- 7
(1)	歳入	2- 7
(2)	歳出	2- 7
10	後期高齢者医療特別会計決算額の推移	2- 8
(1)	歳入	2- 8
(2)	歳出	2- 8
11	2 3 区の財政指標等（普通会計決算）	2- 9
12	財政指標等の推移（普通会計決算）	2- 9
13	特別区税調定額及び収入状況	2- 10
14	特別区民税負担状況	2- 10

1 5	軽自動車車種別台数	2- 11
1 6	たばこ売渡実績	2- 11
1 7	税外収入	2- 11
1 8	区の主な資産	2- 11

3 社会福祉

1	2 3 区別生活保護世帯・人員及び保護率	3- 1
2	生活保護世帯数等の推移	3- 1
3	生活保護費扶助別支出額	3- 2
4	生活困窮者自立支援法に基づく学習支援	3- 3
5	生活困窮者自立相談支援事業	3- 3
6	家庭相談内容	3- 3
7	女性相談状況	3- 3
(1)	相談内容	3- 3
(2)	処理状況	3- 3
8	母子・父子自立支援員の相談受付状況	3- 4
9	行旅死亡人等取扱件数	3- 4
1 0	高齢者在宅サービスセンターの事業実績	3- 4
1 1	高齢者総合相談センター（地域包括支援センター）の事業実績	3- 5
1 2	高齢者おむつ費用助成制度	3- 5
1 3	老人福祉施設への入所措置	3- 6
1 4	特別養護老人ホーム等建設事業助成	3- 6
(1)	特別養護老人ホーム等	3- 6
(2)	介護老人保健施設等	3- 6
1 5	介護保険被保険者数	3- 7
(1)	第1号被保険者数	3- 7
(2)	保険料段階別第1号被保険者数	3- 7
1 6	介護保険料収納状況	3- 8
(1)	全体	3- 8
(2)	段階別保険料収納状況	3- 8
1 7	要介護（要支援）認定	3- 9
(1)	要介護（要支援）認定者数	3- 9
(2)	年間認定申請件数	3- 9
(3)	年間審査判定結果数	3- 9
(4)	年間転入申請件数及び認定件数	3- 9
1 8	介護保険給付実績	3- 10
1 9	介護予防・生活支援サービス事業	3- 10
(1)	基本チェックリストによる事業対象者	3- 10
(2)	介護予防・生活支援サービス事業実績	3- 10
2 0	介護予防事業	3- 11
2 1	一般介護予防事業	3- 11
2 2	一人暮らし高齢者等へのサービス実績	3- 11
2 3	敬老事業等実績	3- 12
2 4	高齢者クラブ助成の推移	3- 12
2 5	ワーデン等の配置	3- 13
2 6	シルバー人材センター事業実績	3- 13
2 7	高齢者就業支援事業への助成（新宿わく☆ワーク）	3- 13
2 8	高齢者福祉活動基金	3- 13
2 9	高齢者の社会参加等	3- 13
3 0	身体障害者手帳所持者（児）の状況	3- 14
3 1	愛の手帳所持者（児）の状況	3- 14
3 2	精神障害者保健福祉手帳交付状況	3- 14
3 3	心身障害者福祉手当受給者数	3- 14
3 4	特別障害者手当等受給者数（国制度）	3- 15
3 5	重度心身障害者手当受給者数（都制度）	3- 15
3 6	心身障害者医療費受給者証交付状況（都制度）	3- 15
3 7	心身障害者福祉タクシー利用状況	3- 15
3 8	身体障害者電話使用料助成件数	3- 15
3 9	心身障害者自動車燃料費助成状況	3- 15
4 0	心身障害者自動車運転教習費助成	3- 15
4 1	心身障害者巡回入浴サービス	3- 16
4 2	心身障害者等への援助事業	3- 16
4 3	福祉作業所利用者数	3- 17
(1)	新宿福祉作業所（通所）	3- 17
(2)	高田馬場福祉作業所（通所）	3- 17
4 4	新宿生活実習所利用者数（通所）	3- 17
4 5	新宿生活実習所 短期入所（ショートステイ）宿泊数・ 日中ショート利用者数	3- 17

4 6	障害者福祉センター 障害者の機能訓練利用者数・短期入所（ショートステイ）宿泊数・日中ショート利用者数	3- 17
4 7	障害者福祉センター 就労継続支援B型・生活介護利用者数	3- 17
4 8	障害者福祉センター 地域自立生活支援相談	3- 18
4 9	障害者福祉センター 講座・講習会	3- 18
5 0	障害者福祉センター 計画相談支援	3- 18
5 1	障害者福祉センター 入浴・給食サービス利用者数	3- 18
5 2	障害者福祉センター 通所バス利用者数	3- 18
5 3	あゆみの家 通所者数	3- 18
5 4	あゆみの家 短期入所（ショートステイ）宿泊数・日中ショート利用者数	3- 18
5 5	あゆみの家 土曜ケアサポート	3- 19
5 6	あゆみの家 計画相談支援	3- 19
5 7	障害者生活支援センター 宿泊型自立訓練利用者数	3- 19
5 8	障害者生活支援センター 自立訓練（生活訓練）利用者数	3- 19
5 9	障害者生活支援センター 短期入所（ショートステイ）宿泊数	3- 19
6 0	障害者生活支援センター 計画相談支援	3- 19
6 1	障害者の日常生活及び社会生活を総合的に支援するための法律（障害者総合支援法）に基づく事業	3- 20
6 2	児童福祉法に基づく事業	3- 20
6 3	母子生活支援施設入所世帯数及び人員	3- 21
6 4	助産施設への入所人員数	3- 21
6 5	区内認可保育園数及び園児数・保育士数	3- 21
	(1) 区立（認可）保育園数及び園児数・保育士数	3- 21
	(2) 私立（認可）保育園数及び園児数・保育士数	3- 21
6 6	区内子ども園数、園児数及び幼稚園教諭・保育士数	3- 21
	(1) 区立子ども園数、園児数及び幼稚園教諭・保育士数	3- 21
	(2) 私立子ども園数、園児数及び幼稚園教諭・保育士数	3- 21
6 7	地域型保育事業所数及び利用児童数	3- 22
	(1) 小規模保育事業等	3- 22
	(2) 家庭的保育事業	3- 22
	(3) 事業所内保育事業	3- 22
	(4) 居宅訪問型保育事業	3- 22
6 8	児童手当及び児童育成手当受給者数	3- 22
	(1) 児童手当受給者数	3- 22
	(2) 児童育成手当受給者数	3- 22
6 9	児童扶養手当及び特別児童扶養手当受給者数・児童数	3- 23
7 0	ひとり親家庭医療費助成事業実績	3- 23
7 1	ひとり親家庭家事援助者雇用費助成事業実績	3- 23
7 2	ひとり親家庭休養ホーム利用実績	3- 23
7 3	母子家庭等自立支援給付実績	3- 24
7 4	ひとり親家庭自立支援促進事業実績	3- 24
7 5	子ども医療費助成児童数及び実績	3- 24
7 6	保育の実施人員の推移	3- 24
7 7	母子及び父子福祉資金の貸付状況	3- 25
7 8	学童クラブ現況	3- 25
7 9	認証保育所数及び利用児童数	3- 26
8 0	誕生祝い品支給実績	3- 26
8 1	子ども総合センター 発達支援コーナー利用状況	3- 26
8 2	国民健康保険加入状況及び保険料収納状況	3- 27
	(1) 加入状況	3- 27
	(2) 保険料収納状況	3- 27
8 3	国民健康保険の療養給付状況	3- 27
8 4	国民健康保険医療費等の保険者負担額状況	3- 27
8 5	国民健康保険医療費等の保険給付件数	3- 28
8 6	国民健康保険料の口座振替加入状況	3- 28
8 7	国民年金被保険者数	3- 28
8 8	国民年金（拠出）受給権者数	3- 28
8 9	国民年金（無拠出）・老齢福祉年金受給権者数	3- 29
9 0	国民年金保険料免除等状況	3- 29
9 1	国民年金加入率・受給率	3- 29
9 2	後期高齢者医療保険加入状況及び保険料収納状況	3- 30
	(1) 加入状況及び一部負担金の割合状況	3- 30
	(2) 保険料収納状況	3- 30
	(3) 保険料賦課（現年度分調定額）状況	3- 30
9 3	後期高齢者医療保険料の口座振替加入状況	3- 30
9 4	後期高齢者医療保険の療養給付状況	3- 30
9 5	後期高齢者医療の支援事業状況	3- 31
	(1) 入院時負担軽減支援金	3- 31
	(2) 葬祭費	3- 31

4 衛生

1	医療関係施設及び監視指導	4- 1
2	薬事関係施設及び監視指導	4- 2
3	有害物質を含有する家庭用品の検査指導	4- 2
4	環境衛生関係施設及び監視指導	4- 3
5	苦情・相談処理（環境衛生・生活衛生関係）	4- 4
6	住まいの環境診断	4- 4
7	ねずみ駆除対策	4- 5
8	蜂の駆除等	4- 5
9	蚊防除幼虫対策	4- 5
10	環境衛生講習会等	4- 5
11	獣医衛生・畜犬登録・狂犬病予防注射	4- 6
12	獣医衛生・飼い猫・飼い主のいない猫の去勢・不妊手術費助成	4- 6
13	ペット相談	4- 6
14	獣医衛生苦情処理	4- 6
15	食品衛生対象施設及び監視指導	4- 7
16	食中毒発生及び調査	4- 7
17	食品衛生苦情処理	4- 7
18	食品衛生不利益処分等	4- 8
19	食品衛生検査	4- 8
20	食品衛生講習会等	4- 8
21	結核健康診断及び予防接種	4- 9
22	結核登録患者数	4- 9
23	結核医療費公費負担状況	4- 9
24	結核患者服薬治療支援事業（保健所DOTS）	4- 9
(1)	対象者人数	4- 9
(2)	実施経過	4- 9
25	エイズ相談等	4- 9
26	精神障害者社会復帰支援事業	4- 10
27	精神保健相談等	4- 10
28	未治療・治療中断等の精神障害者に対する訪問支援推進事業	4- 10
29	精神・難病等・小児慢性特定疾病医療費公費負担申請等	4- 10
30	難病事業	4- 10
31	難病患者等・小児慢性特定疾病児童居宅生活支援	4- 11
(1)	在宅難病患者医療機器貸与者に対する訪問看護	4- 11
(2)	小児慢性特定疾病児童等日常生活用具給付	4- 11
32	女性の健康支援	4- 11
(1)	女性の健康支援センター来所者数	4- 11
(2)	女性の健康週間イベント	4- 11
(3)	女性の健康相談件数	4- 11
(4)	女性の健康専門相談 産婦人科系全般・更年期専門	4- 11
(5)	女性のための健康教育	4- 11
(6)	自主的交流活動への支援	4- 11
33	健康診査及びがん検診	4- 12
(1)	健康診査	4- 12
(2)	胃がん検診	4- 12
(3)	子宮頸部がん検診	4- 12
(4)	乳がん検診	4- 12
(5)	大腸がん検診	4- 12
(6)	肺がん検診	4- 12
34	骨粗しょう症予防検診受診者数	4- 13
35	妊娠届出数及び母子健康診査等	4- 13
36	予防接種	4- 13
37	公害健康被害者認定	4- 14
38	大気汚染障害者認定	4- 14
39	保健所・保健センターの保健師活動状況（延数）	4- 14
40	保健所・保健センターの保健師健康教育活動（延数）	4- 14
41	保健所・保健センターの保健師家庭訪問（延数）	4- 15
42	「絵本でふれあう子育て支援」事業における絵本セット配付数	4- 15
43	栄養指導	4- 15
(1)	栄養指導	4- 15
(2)	集団給食施設指導等	4- 16
(3)	食品表示に関する相談・指導	4- 16
(4)	集団給食施設数	4- 16

4 4	歯科保健	4- 17
(1)	歯科健康診査（歯周疾患検診）	4- 17
(2)	歯科健診及び保健指導等	4- 17
4 5	急患対策事業	4- 17
4 6	訪問看護ステーション	4- 17
(1)	訪問看護利用者数	4- 17
(2)	要介護認定訪問調査数	4- 18
(3)	ケアプラン作成数	4- 18
4 7	検査の自区内処理	4- 18
4 8	実習生の指導	4- 18
4 9	患者の声相談窓口 電話受付件数	4- 18
5 0	在宅医療支援	4- 19
(1)	緊急一時入院病床確保事業利用状況	4- 19
(2)	在宅医療相談窓口	4- 19
(3)	がん療養相談窓口	4- 19
(4)	在宅人工呼吸器使用者災害時個別支援計画作成支援	4- 19

5 区民

1	住民基本台帳事務取扱件数	5- 1
2	印鑑登録・証明書の発行数	5- 1
3	戸籍取扱件数	5- 1
4	戸籍に関する付帯事務取扱件数	5- 1
5	各種相談実績	5- 2
6	法律相談実績	5- 2
7	区民相談実績	5- 3
8	区民の声委員会苦情申立て等の受付状況	5- 3
9	悩みごと相談室相談件数	5- 3
1 0	情報公開制度運用状況	5- 3
1 1	個人情報保護制度運用状況	5- 4
1 2	消費者相談件数	5- 4
(1)	相談内容	5- 4
(2)	相談者年代別	5- 4
(3)	相談者職業別	5- 4
1 3	税務相談件数（税理士会協力）	5- 4
1 4	地価公示価格	5- 5
(1)	住宅地	5- 5
(2)	商業地	5- 6
1 5	新宿区区民意識調査結果	5- 7
1 6	パブリック・コメント制度実施状況	5- 7
1 7	コールセンター取扱件数	5- 7
(1)	開庁時・閉庁時別件数	5- 7
(2)	コールセンター解決率	5- 7
(3)	F A Qシステムトップページアクセス数	5- 7

6 商工業・事業所

1	産業大分類別事業所数及び従業者数	6- 1
2	製造業事業所数、従業者数及び製造品出荷額等	6- 1
3	産業中分類別製造業事業所数、従業者数及び製造品出荷額等	6- 2
4	産業小分類別卸売業事業所数、従業者数、就業者数及び年間販売額	6- 2
5	産業中分類別小売業事業所数、従業者数、就業者数及び年間販売額	6- 3
6	飲食店の事業所数及び従業者数	6- 3
7	事業所（2 3区における新宿区の位置）	6- 4
8	事業所（2 3区における事業所数等の推移）	6- 4
9	商業〔小売業〕（2 3区における新宿区の位置）	6- 5
1 0	商業〔卸売・小売業〕（2 3区における事業所数等の推移）	6- 6
1 1	工業（2 3区における新宿区の位置）	6- 7
1 2	工業（2 3区における事業所数等の推移）	6- 7
1 3	商工相談受付件数	6- 8
1 4	倒産企業数及び負債額	6- 8
1 5	内職相談及び内職あつせん状況	6- 8
1 6	中小企業融資額	6- 8

7 交通

1	放置自転車撤去台数	7- 1
2	鉄道駅別乗降車人員（1日平均）	7- 2

8 環境・防災

1	公害苦情受付件数	8- 1
2	公害相談件数	8- 1
3	工場認可等届出件数	8- 1
4	燃料調査	8- 1
5	拡声機騒音調査	8- 1
6	地下水等汚染調査	8- 2
7	光化学スモッグ発令回数及び被害届出者数	8- 2
8	環境測定局の大気汚染状況	8- 2
9	酸性雨実態調査結果	8- 3
10	神田川水系水質調査状況	8- 3
11	主要交差点の大気汚染状況	8- 3
12	道路交通騒音・振動調査結果	8- 4
13	自動車騒音常時監視調査結果	8- 4
14	防災区民組織の結成状況	8- 5
15	特別出張所別小型消防ポンプ配置状況	8- 5
16	備蓄物資	8- 5
17	ごみ収集量	8- 5
18	資源回収量	8- 6
19	集団回収	8- 6
20	新エネルギー及び省エネルギー機器等導入補助金支給制度	8- 6

9 土木

1	区内道路の実延長及び実面積	9- 1
2	区道の工種別延長及び面積	9- 1
3	区道の幅員別延長及び面積	9- 1
4	道路監察実績	9- 2
(1)	監察実績	9- 2
(2)	陳情受付件数	9- 2
5	屋外広告物の許可	9- 2
6	違反屋外広告物撤去状況	9- 2
7	道路・河川・特定公共物・公園占用許可件数	9- 2
8	道路占用許可・道路工事承認等受付件数	9- 2
9	私道整備助成状況	9- 3
10	私道排水設備助成状況	9- 3
11	河川の状況	9- 3
12	橋りょうの現況	9- 3
13	民有灯（防犯灯・商店装飾灯）に対する助成	9- 3
14	民有灯新設改修支援	9- 3
15	街路灯・橋りょう灯設置状況	9- 3
16	防護柵、道路反射鏡等設置状況	9- 4
17	街路樹等	9- 4
18	みどりの実態調査	9- 4
(1)	緑被等の概要	9- 4
(2)	地域別の緑被状況	9- 4
(3)	土地用途別緑被率の推移	9- 5
(4)	街路樹樹種別の本数の状況	9- 5
(5)	街路樹の推移（区道分）	9- 5
19	公園・公衆便所設置状況	9- 5

10 建築

1	建築確認申請等の推移	10- 1
(1)	建築確認等の件数	10- 1
(2)	用途別建築確認申請等件数	10- 1
(3)	構造別建築確認申請等件数	10- 1
(4)	その他	10- 2
2	建築紛争相談	10- 2
(1)	建築紛争内容別相談件数	10- 2
(2)	用途地域地区別建築紛争相談件数	10- 2

3	地域地区別面積	10- 2
(1)	用途地域	10- 2
(2)	高度地区	10- 3
(3)	防火・準防火地域	10- 3
4	土地利用面積の状況	10- 3
5	用途別土地利用面積の状況	10- 3
6	規模別開発許可件数及び面積	10- 3
7	市街地再開発事業等	10- 4

1 1 教育・文化

1	学校数	11- 1
2	区立小学校児童数	11- 1
3	区立小学校数及び学級数	11- 1
4	区立中学校生徒数	11- 1
5	区立中学校数及び学級数	11- 1
6	特別支援学級・特別支援学校設置状況	11- 2
(1)	小学校	11- 2
(2)	中学校	11- 2
(3)	特別支援学校（小学部）	11- 2
(4)	特別支援学校（中学部）	11- 2
7	区立学校教職員数	11- 2
8	区立学校職員数	11- 3
9	区立中学校卒業者の進路状況	11- 3
10	定期健康診断結果疾病異常者数	11- 3
11	結核検診結果	11- 3
12	心臓検診結果	11- 4
13	腎臓検診結果	11- 4
14	脊柱側湾症検診結果	11- 4
15	定期健康診断計測結果	11- 4
16	災害給付金給付状況	11- 5
17	小学校給食栄養素摂取の状況	11- 5
18	中学校給食栄養素摂取の状況	11- 5
19	就学援助児童生徒認定数	11- 5
20	奨学資金貸付状況	11- 5
21	区立幼稚園数及び園児数・教職員数	11- 5
22	私立幼稚園数及び園児数・教職員数	11- 6
23	幼稚園就園奨励費補助状況	11- 6
24	私立幼稚園等園児保護者負担軽減措置状況	11- 6
25	教育相談件数	11- 6
26	はたちのつどい参加状況	11- 6
27	ふれあいフェスタ実施状況	11- 7
28	新宿クリエイターズ・フェスタ実施状況	11- 7
29	新宿フィールドミュージアム実施状況	11- 7
30	新宿シティハーフマラソン・区民健康マラソン参加実績	11- 7
31	図書館・分類別蔵書数	11- 8
32	図書館別登録者数	11- 9
33	図書館別貸出点数	11- 9
34	区指定・登録文化財件数	11- 10
(1)	指定文化財	11- 10
(2)	登録文化財	11- 10
(3)	地域文化財	11- 10
35	埋蔵文化財保護事業件数	11- 10
36	重要所蔵資料件数	11- 10
37	教育委員会会議開催状況	11- 10

1 2 警察・消防

1	区内刑法犯発生件数	12- 1
2	非行少年等の検挙・補導人員の推移	12- 1
3	非行少年の学職別検挙・補導状況	12- 2
4	不良行為少年の学職別補導状況	12- 3
5	警察署別交通事故発生状況	12- 3
6	年齢層別事故発生状況	12- 3
7	火災発生件数	12- 4
8	救急事故発生件数	12- 4

1 3 議会・選挙

1	区議会会派別構成	13- 1
2	定例会・臨時会開会状況	13- 1
3	常任委員会及び議会運営委員会開会状況	13- 1
4	特別委員会開会状況	13- 2
5	その他の会議開会状況	13- 2
6	議案の種類別議決件数	13- 2
7	請願・陳情の受理件数	13- 2
8	選挙人名簿登録者数	13- 3
9	各種選挙投票状況	13- 3

1 4 機関及び組織

1	所属別職員定数（条例定数）	14- 1
2	職種別職員数	14- 1
3	年齢別職員数	14- 1
4	新宿区組織図	14- 2
5	外郭団体等	14- 4
6	附属機関等	14- 5
7	機器設置状況	14- 7
(1)	ホスト端末機	14- 7
(2)	小型機	14- 7

1 5 施設一覧

1	庁舎	15- 1
2	特別出張所	15- 1
3	地域センター	15- 1
4	区民ホール等	15- 2
5	新宿NPO協働推進センター	15- 2
6	区民保養所等	15- 2
7	消費生活センター等	15- 2
8	しんじゅく多文化共生プラザ	15- 2
9	産業振興施設	15- 3
10	区営住宅等戸数	15- 3
11	区営住宅等（形態別）	15- 3
12	その他の公的住宅	15- 3
13	区営住宅一覧（所有型）	15- 4
14	特定住宅一覧（所有型）	15- 4
15	事業住宅一覧（所有型）	15- 5
16	区営住宅・区民住宅・特定住宅一覧（借上型）	15- 5
17	借上事業住宅一覧	15- 7
18	児童館・児童コーナー	15- 8
19	薬王寺地域ささえあい館	15- 8
20	高齢者いこいの家	15- 8
21	シニア活動館	15- 8
22	地域交流館	15- 8
23	子ども総合センター・子ども家庭支援センター	15- 9
24	特別養護老人ホーム	15- 9
25	高齢者総合相談センター（地域包括支援センター）	15- 9
26	高齢者在宅サービスセンター	15- 9
27	作業宿泊所	15- 9
28	元気館	15- 10
29	障害者福祉施設	15- 10
30	母子生活支援施設	15- 10
31	その他の福祉関連施設	15- 10
32	区立保育園	15- 11
33	私立保育園	15- 11
34	区立子ども園	15- 12
35	私立子ども園	15- 12
36	区立幼稚園	15- 12
37	私立幼稚園	15- 13
38	区立小学校	15- 13
39	区立中学校	15- 14
40	特別支援学校	15- 14
41	特別支援学級	15- 14

4 2	教育文化施設	15- 15
4 3	ミニ博物館	15- 16
4 4	運動施設	15- 16
4 5	学校施設等開放	15- 17
4 6	保健所等	15- 18
4 7	多目的環境防災広場	15- 18
4 8	防火貯水槽	15- 18
4 9	備蓄倉庫	15- 20
5 0	避難場所(広域)	15- 20
5 1	防災センター	15- 21
5 2	環境学習関連施設	15- 21
5 3	資源化関連施設	15- 21
5 4	品目別回収箱設置場所(区施設)	15- 21
5 5	区立公園	15- 22
5 6	児童遊園	15- 23
5 7	ポケットパーク	15- 25
5 8	遊び場	15- 25
5 9	国民公園等	15- 25
6 0	散歩道	15- 26
6 1	都立公園等	15- 26
6 2	公衆便所	15- 26
6 3	材料置場	15- 26
6 4	自転車等駐輪場	15- 27
6 5	路上自転車等駐輪場	15- 27
6 6	自転車保管場所(撤去自転車の返還場所)	15- 27
6 7	自転車等整理区画	15- 27
6 8	自転車等置場	15- 27

1 6 施設利用状況

1	男女共同参画推進センター利用状況	16- 1
2	消費生活センター分館利用状況	16- 1
3	産業会館利用状況	16- 1
4	創業支援センター利用状況	16- 1
5	新宿N P O協働推進センター利用状況	16- 1
6	しんじゅく多文化共生プラザ利用状況	16- 1
7	四谷地域センター・区民ホール利用状況	16- 1
8	牛込笹笥地域センター・区民ホール利用状況	16- 1
9	榎町地域センター利用状況	16- 1
1 0	若松地域センター利用状況	16- 2
1 1	大久保地域センター利用状況	16- 2
1 2	戸塚地域センター利用状況	16- 2
1 3	落合第一地域センター利用状況	16- 2
1 4	落合第二地域センター利用状況	16- 2
1 5	柏木地域センター利用状況	16- 3
1 6	角筈地域センター・区民ホール利用状況	16- 3
1 7	新宿文化センター利用状況	16- 3
1 8	中強羅区民保養所(箱根つつじ荘)利用状況	16- 3
1 9	区民健康村(グリーンヒル八ヶ岳)利用状況	16- 3
2 0	児童館利用状況	16- 4
2 1	ことぶき館利用状況	16- 4
2 2	葉王寺地域ささえあい館利用状況	16- 4
2 3	シニア活動館利用状況	16- 4
2 4	地域交流館利用状況	16- 4
2 5	高齢者いこいの家(清風園)利用状況	16- 4
2 6	元気館利用状況	16- 4
2 7	四谷保健センター集会室利用状況	16- 4
2 8	ファミリー・サポート・センター利用状況	16- 5
2 9	子どもショートステイ利用状況	16- 5
3 0	子ども総合センター・子ども家庭支援センター利用状況	16- 5
3 1	リサイクル活動センター利用状況	16- 5
(1)	不用品交換コーナーの運営	16- 5
(2)	会議室貸出件数	16- 5
3 2	環境学習情報センター利用状況	16- 5
3 3	夏季施設利用状況	16- 5
3 4	移動教室利用状況	16- 5

3 5	区外学習施設一般利用状況	16- 6
3 6	プラネタリウム利用状況（利用者数）	16- 6
3 7	プラネタリウム利用状況（団体数）	16- 6
3 8	生涯学習館等利用状況	16- 6
(1)	赤城生涯学習館	16- 6
(2)	戸山生涯学習館	16- 7
(3)	北新宿生涯学習館	16- 7
(4)	住吉町生涯学習館	16- 7
(5)	西戸山生涯学習館	16- 7
3 9	区民ギャラリー利用状況	16- 7
4 0	学校施設等開放利用状況（体育館等開放）	16- 8
4 1	学校施設等開放利用状況（校庭スポーツ開放）	16- 8
4 2	学校施設等開放利用状況（地域スポーツ・文化事業）	16- 8
4 3	学校施設等開放利用状況（プール開放）	16- 8
4 4	都立新宿山吹高校体育施設等開放利用状況	16- 8
4 5	総合体育館利用状況	16- 9
4 6	野球場利用状況	16- 9
4 7	庭球場利用状況	16- 9
4 8	運動広場等利用状況	16- 10
4 9	図書館利用状況	16- 10
5 0	視聴覚資料利用状況	16- 11
5 1	新宿歴史博物館利用状況	16- 11
5 2	林芙美子記念館入館状況	16- 11
5 3	佐伯祐三アトリエ記念館入館状況	16- 11
5 4	中村彝アトリエ記念館入館状況	16- 11
5 5	漱石山房記念館入館状況	16- 12

1 7 名簿

1	区議会議長・副議長	17- 1
2	二役	17- 1
3	教育委員会	17- 1
4	選挙管理委員会委員	17- 1
5	監査委員	17- 1
6	区議会議員	17- 2

1 8 案内

1	都・区・市	18- 1
2	区内の官公署及び関係機関	18- 2

1 面積・人口

1 23区別世帯・人口及び面積

(平成30年1月1日現在)

区分 区名	面積 (C) km ²	住民基本台帳による世帯と人口						人口密度 (A+B) /C 人/km ²
		人口総数 (A+B) 人	世帯 世帯	日本人			外国人 (B) 人	
				人口計 (A) 人	男 人	女 人		
東京都	2,193.96	13,637,348	7,096,624	13,115,848	6,466,115	6,649,733	521,500	6,216
23区計	627.57	9,396,595	5,077,122	8,956,636	4,406,488	4,550,148	439,959	14,973
千代田区	11.66	61,269	34,344	58,456	29,175	29,281	2,813	5,255
中央区	10.21	156,823	89,132	149,832	71,146	78,686	6,991	15,360
港区	20.37	253,639	143,898	234,117	109,060	125,057	19,522	12,452
新宿区	18.22	342,297	216,529	299,869	149,890	149,979	42,428	18,787
文京区	11.29	217,419	118,654	207,532	98,618	108,914	9,887	19,258
台東区	10.11	196,134	116,158	181,272	92,915	88,357	14,862	19,400
墨田区	13.77	268,898	147,988	256,835	128,261	128,574	12,063	19,528
江東区	40.16	513,197	262,988	485,299	240,626	244,673	27,898	12,779
品川区	22.84	387,622	215,574	375,388	184,182	191,206	12,234	16,971
目黒区	14.67	276,784	154,592	268,263	126,408	141,855	8,521	18,867
大田区	60.83	723,341	385,193	700,481	349,625	350,856	22,860	11,891
世田谷区	58.05	900,107	473,163	880,176	416,973	463,203	19,931	15,506
渋谷区	15.11	224,680	136,259	214,439	102,323	112,116	10,241	14,870
中野区	15.59	328,683	201,754	310,727	156,714	154,013	17,956	21,083
杉並区	34.06	564,489	317,929	548,137	262,713	285,424	16,352	16,573
豊島区	13.01	287,111	177,671	258,101	129,756	128,345	29,010	22,068
北区	20.61	348,030	193,253	327,076	162,435	164,641	20,954	16,886
荒川区	10.16	214,644	114,209	196,080	97,839	98,241	18,564	21,126
板橋区	32.22	561,713	303,189	536,994	265,349	271,645	24,719	17,434
練馬区	48.08	728,479	365,725	710,239	346,719	363,520	18,240	15,151
足立区	53.25	685,447	340,838	655,721	330,312	325,409	29,726	12,872
葛飾区	34.80	460,423	229,819	439,693	220,353	219,340	20,730	13,231
江戸川区	49.90	695,366	338,263	661,909	335,096	326,813	33,457	13,935

(注)面積は、29総行区第522号「東京都区市町村別の面積について」(東京都総務局行政部)による平成29年10月1日現在の数値である。

(総合政策部企画政策課)

2 世帯及び人口

(各年1月1日現在)

区分 年次	世帯 世帯	人口			前年との比較増減		人口密度 人/km ²
		総数 人	男 人	女 人	世帯	人口	
21	167,985	281,037	140,609	140,428	3,185	2,687	15,416
22	169,573	282,144	141,238	140,906	1,588	1,107	15,477
23	171,423	283,819	141,928	141,891	1,850	1,675	15,569
24	172,562	284,518	142,210	142,308	1,139	699	15,607
25	198,189 (26,153)	321,172 (33,574)	160,131 (16,262)	161,041 (17,312)	—	—	17,618
26	201,060 (26,862)	324,082 (34,121)	161,799 (16,917)	162,283 (17,204)	2,871 (709)	2,910 (547)	17,777
27	204,483 (28,631)	327,712 (36,016)	164,077 (18,320)	163,635 (17,696)	3,423 (1,769)	3,630 (1,895)	17,986
28	209,872 (31,090)	334,193 (38,585)	167,763 (19,964)	166,430 (18,621)	5,389 (2,459)	6,481 (2,569)	18,342
29	213,800 (33,444)	338,488 (41,235)	170,255 (21,508)	168,233 (19,727)	3,928 (2,354)	4,295 (2,650)	18,578
30	216,529 (34,396)	342,297 (42,428)	171,900 (22,010)	170,397 (20,418)	2,729 (952)	3,809 (1,193)	18,787

(地域振興部戸籍住民課)

(注)数字は住民基本台帳による。

平成21年～平成24年は日本人のみ。

平成24年7月9日に外国人登録法が廃止され、「住民基本台帳法の一部を改正する法律」が施行されたことにより、

平成25年より住民基本台帳に外国人が含まれる。このため平成25年の「前年との比較増減」は記載なし。

平成25年以降の世帯()は「外国人のみの世帯」と「日本人と外国人の複数国籍世帯」の合計を再掲。

平成25年以降の人口()は外国人のみを再掲。

3 特別出張所別世帯及び人口

(各年1月1日現在)

区分 年次	総数		四谷特別出張所		筆筈町特別出張所		榎町特別出張所	
	世帯	人口	世帯	人口	世帯	人口	世帯	人口
	世帯	人	世帯	人	世帯	人	世帯	人
21	167,985	281,037	20,252	32,679	18,449	32,627	16,824	28,785
22	169,573	282,144	20,767	33,189	18,422	32,796	17,129	29,087
23	171,423	283,819	20,942	33,414	18,481	32,963	17,525	29,508
24	172,562	284,518	21,006	33,487	18,905	33,509	17,771	29,708
25	198,189 (26,153)	321,172 (33,574)	22,671 (1,947)	35,765 (2,392)	20,084 (976)	35,890 (1,562)	19,178 (1,301)	31,835 (1,937)
26	201,060 (26,862)	324,082 (34,121)	22,867 (1,809)	35,950 (2,178)	20,283 (949)	36,260 (1,481)	19,605 (1,374)	32,277 (1,948)
27	204,483 (28,631)	327,712 (36,016)	23,371 (1,828)	36,673 (2,194)	20,595 (932)	36,730 (1,436)	19,927 (1,513)	32,613 (2,051)
28	209,872 (31,090)	334,193 (38,585)	23,984 (1,897)	37,482 (2,280)	21,028 (1,027)	37,284 (1,519)	20,485 (1,714)	33,320 (2,234)
29	213,800 (33,444)	338,488 (41,235)	24,135 (1,953)	37,578 (2,328)	21,307 (1,062)	37,596 (1,556)	20,816 (1,849)	33,744 (2,414)
30	216,529 (34,396)	342,297 (42,428)	24,257 (1,981)	37,837 (2,369)	21,607 (1,107)	37,966 (1,621)	21,334 (1,989)	34,391 (2,595)

区分 年次	若松町特別出張所		大久保特別出張所		戸塚特別出張所		落合第一特別出張所	
	世帯	人口	世帯	人口	世帯	人口	世帯	人口
	世帯	人	世帯	人	世帯	人	世帯	人
21	16,480	28,666	20,471	33,574	19,316	31,845	16,347	28,664
22	16,238	28,011	20,757	33,710	19,557	32,145	16,276	28,496
23	16,234	27,735	21,004	33,682	19,842	32,553	16,341	28,528
24	16,181	27,497	20,949	33,385	19,915	32,649	16,498	28,744
25	17,382 (1,564)	29,857 (2,485)	28,879 (8,464)	44,269 (10,552)	23,468 (3,744)	37,352 (4,653)	18,402 (1,756)	31,424 (2,138)
26	17,525 (1,538)	29,845 (2,440)	29,293 (8,610)	44,549 (10,702)	23,875 (3,997)	37,814 (4,959)	18,860 (1,845)	32,015 (2,235)
27	17,677 (1,595)	30,037 (2,560)	30,004 (9,345)	45,113 (11,515)	24,403 (4,404)	38,342 (5,415)	19,165 (1,930)	32,414 (2,339)
28	18,880 (1,804)	32,137 (2,811)	30,622 (9,849)	45,561 (12,070)	25,113 (5,150)	39,016 (6,212)	19,609 (2,212)	32,855 (2,608)
29	19,246 (1,927)	32,702 (2,958)	31,187 (10,312)	46,141 (12,602)	25,608 (5,687)	39,467 (6,793)	20,181 (2,645)	33,429 (3,072)
30	19,394 (1,971)	32,860 (3,026)	31,149 (10,203)	46,190 (12,537)	26,139 (6,024)	40,012 (7,116)	20,443 (2,834)	33,774 (3,250)

区分 年次	落合第二特別出張所		柏木特別出張所		角筈特別出張所		地域振興部戸籍住民課	
	世帯	人口	世帯	人口	世帯	人口	世帯	人口
	世帯	人	世帯	人	世帯	人	世帯	人
21	16,110	28,137	14,782	23,050	8,762	12,758	192	252
22	16,215	28,261	15,189	23,444	8,827	12,756	196	249
23	16,257	28,248	15,459	23,706	9,165	13,261	173	221
24	16,261	28,102	15,557	23,771	9,350	13,450	169	216
25	17,507 (1,200)	29,681 (1,389)	19,918 (4,154)	29,671 (5,103)	10,525 (1,028)	15,207 (1,342)	175 (19)	221 (21)
26	17,833 (1,403)	29,993 (1,586)	20,265 (4,337)	30,132 (5,298)	10,488 (988)	15,042 (1,280)	166 (12)	205 (14)
27	18,002 (1,419)	30,049 (1,608)	20,665 (4,617)	30,529 (5,580)	10,515 (1,034)	15,022 (1,304)	159 (14)	190 (14)
28	18,299 (1,475)	30,284 (1,660)	21,132 (4,913)	31,002 (5,877)	10,561 (1,031)	15,068 (1,295)	159 (18)	184 (19)
29	18,690 (1,633)	30,680 (1,823)	21,770 (5,268)	31,705 (6,313)	10,689 (1,089)	15,246 (1,354)	171 (19)	200 (22)
30	19,104 (1,822)	31,175 (2,046)	21,892 (5,251)	31,877 (6,329)	11,063 (1,202)	16,040 (1,524)	147 (12)	175 (15)

(地域振興部戸籍住民課)

(注) 数字は住民基本台帳による。

平成21年～平成24年は日本人のみ。

平成24年7月9日に外国人登録法が廃止され、「住民基本台帳法の一部を改正する法律」が施行されたことにより、

平成25年より住民基本台帳に外国人が含まれる。平成25年以降の世帯()は「外国人のみの世帯」と

「日本人と外国人の複数国籍世帯」の合計を再掲。平成25年以降の人口()は外国人のみを再掲。

4 年齢別・特別出張所別人口【新宿区合計】

(平成30年1月1日現在)

区分	総数	男	女	区分	総数	男	女	区分	総数	男	女
総数	342,297	171,900	170,397	区分	総数	男	女	区分	総数	男	女
0～4	12,035	6,118	5,917	40～44	29,127	15,435	13,692	80～84	10,548	4,065	6,483
0	2,644	1,334	1,310	40	5,708	3,068	2,640	80	2,408	963	1,445
1	2,572	1,291	1,281	41	5,730	3,054	2,676	81	2,198	845	1,353
2	2,418	1,249	1,169	42	5,677	3,016	2,661	82	2,301	921	1,380
3	2,195	1,110	1,085	43	5,871	3,083	2,788	83	1,851	672	1,179
4	2,206	1,134	1,072	44	6,141	3,214	2,927	84	1,790	664	1,126
5～9	9,694	4,903	4,791	45～49	27,349	13,940	13,409	85～89	6,544	2,050	4,494
5	2,088	1,056	1,032	45	5,710	2,965	2,745	85	1,641	532	1,109
6	1,930	957	973	46	5,667	2,809	2,858	86	1,439	470	969
7	1,973	1,022	951	47	5,400	2,722	2,678	87	1,288	416	872
8	1,936	984	952	48	5,238	2,684	2,554	88	1,112	326	786
9	1,767	884	883	49	5,334	2,760	2,574	89	1,064	306	758
10～14	8,484	4,449	4,035	50～54	22,526	11,577	10,949	90～94	3,226	822	2,404
10	1,771	917	854	50	5,269	2,722	2,547	90	879	231	648
11	1,703	884	819	51	3,900	2,043	1,857	91	757	204	553
12	1,666	901	765	52	4,684	2,415	2,269	92	665	164	501
13	1,680	881	799	53	4,486	2,288	2,198	93	533	134	399
14	1,664	866	798	54	4,187	2,109	2,078	94	392	89	303
15～19	11,140	5,601	5,539	55～59	18,151	9,275	8,876	95～99	909	187	722
15	1,655	844	811	55	3,969	2,053	1,916	95	283	66	217
16	1,761	829	932	56	3,716	1,842	1,874	96	263	52	211
17	1,770	914	856	57	3,687	1,929	1,758	97	183	41	142
18	2,364	1,211	1,153	58	3,404	1,716	1,688	98	112	17	95
19	3,590	1,803	1,787	59	3,375	1,735	1,640	99	68	11	57
20～24	26,828	13,604	13,224	60～64	15,233	7,739	7,494	100～104	148	21	127
20	4,073	2,115	1,958	60	3,169	1,610	1,559	100	68	9	59
21	4,443	2,242	2,201	61	3,118	1,536	1,582	101	35	6	29
22	5,180	2,602	2,578	62	3,044	1,552	1,492	102	17	4	13
23	6,485	3,269	3,216	63	2,963	1,537	1,426	103	17	2	15
24	6,647	3,376	3,271	64	2,939	1,504	1,435	104	11	0	11
25～29	33,240	17,628	15,612	65～69	18,144	9,137	9,007	105～109	3	0	3
25	6,696	3,483	3,213	65	3,229	1,645	1,584	105	0	0	0
26	6,737	3,605	3,132	66	3,220	1,624	1,596	106	2	0	2
27	6,702	3,591	3,111	67	3,512	1,801	1,711	107	0	0	0
28	6,606	3,479	3,127	68	4,054	2,068	1,986	108	1	0	1
29	6,499	3,470	3,029	69	4,129	1,999	2,130	109	0	0	0
30～34	31,622	16,873	14,749	70～74	15,255	7,232	8,023	110～	0	0	0
30	6,524	3,457	3,067	70	4,078	2,027	2,051	110	0	0	0
31	6,281	3,314	2,967	71	2,842	1,375	1,467				
32	6,300	3,336	2,964	72	2,411	1,129	1,282				
33	6,321	3,372	2,949	73	2,926	1,344	1,582				
34	6,196	3,394	2,802	74	2,998	1,357	1,641				
35～39	29,362	15,774	13,588	75～79	12,729	5,470	7,259				
35	6,042	3,298	2,744	75	2,948	1,294	1,654				
36	5,813	3,117	2,696	76	2,835	1,208	1,627				
37	5,916	3,206	2,710	77	2,566	1,094	1,472				
38	5,888	3,134	2,754	78	2,245	983	1,262				
39	5,703	3,019	2,684	79	2,135	891	1,244				

(注) 数字は住民基本台帳による。

(総合政策部企画政策課)

(1) 四谷特別出張所

(平成30年1月1日現在)

区分	総数	男	女	区分	総数	男	女	区分	総数	男	女
総数	37,837	18,887	18,950	区分	総数	男	女	区分	総数	男	女
0～4	1,366	704	662	40～44	3,448	1,852	1,596	80～84	1,187	437	750
0	314	157	157	40	671	365	306	80	276	108	168
1	287	139	148	41	670	371	299	81	256	89	167
2	281	155	126	42	695	389	306	82	241	90	151
3	257	133	124	43	696	362	334	83	226	80	146
4	227	120	107	44	716	365	351	84	188	70	118
5～9	1,024	494	530	45～49	3,233	1,646	1,587	85～89	763	263	500
5	214	110	104	45	682	333	349	85	195	69	126
6	231	95	136	46	676	328	348	86	172	61	111
7	185	88	97	47	650	339	311	87	139	46	93
8	223	114	109	48	618	329	289	88	118	41	77
9	171	87	84	49	607	317	290	89	139	46	93
10～14	916	468	448	50～54	2,598	1,374	1,224	90～94	372	96	276
10	200	95	105	50	627	340	287	90	93	22	71
11	200	100	100	51	437	243	194	91	90	24	66
12	168	89	79	52	528	264	264	92	90	20	70
13	182	93	89	53	527	283	244	93	56	17	39
14	166	91	75	54	479	244	235	94	43	13	30
15～19	829	391	438	55～59	2,247	1,125	1,122	95～99	96	15	81
15	145	72	73	55	480	248	232	95	25	3	22
16	165	74	91	56	470	231	239	96	29	6	23
17	138	64	74	57	448	214	234	97	22	1	21
18	167	81	86	58	408	212	196	98	7	2	5
19	214	100	114	59	441	220	221	99	13	3	10
20～24	1,898	931	967	60～64	1,787	874	913	100～104	20	2	18
20	252	128	124	60	366	199	167	100	8	1	7
21	255	130	125	61	401	183	218	101	7	1	6
22	339	162	177	62	365	176	189	102	2	0	2
23	493	243	250	63	324	150	174	103	1	0	1
24	559	268	291	64	331	166	165	104	2	0	2
25～29	3,370	1,793	1,577	65～69	2,170	1,053	1,117	105～109	0	0	0
25	619	300	319	65	426	208	218	105	0	0	0
26	637	351	286	66	372	195	177	106	0	0	0
27	698	366	332	67	410	192	218	107	0	0	0
28	683	371	312	68	475	234	241	108	0	0	0
29	733	405	328	69	487	224	263	109	0	0	0
30～34	3,686	2,000	1,686	70～74	1,832	850	982	110～	0	0	0
30	725	381	344	70	502	251	251	110	0	0	0
31	735	403	332	71	358	150	208				
32	724	400	324	72	263	121	142				
33	782	421	361	73	337	148	189				
34	720	395	325	74	372	180	192				
35～39	3,558	1,899	1,659	75～79	1,437	620	817				
35	753	413	340	75	338	148	190				
36	684	383	301	76	315	137	178				
37	701	349	352	77	302	135	167				
38	702	378	324	78	258	115	143				
39	718	376	342	79	224	85	139				

(総合政策部企画政策課)

(2) 筆筒町特別出張所

(平成30年1月1日現在)

区分	総数	男	女	区分	総数	男	女	区分	総数	男	女
総数	37,966	18,173	19,793	総数	37,966	18,173	19,793	総数	37,966	18,173	19,793
0～4	1,650	830	820	40～44	3,685	1,777	1,908	80～84	1,012	389	623
0	340	161	179	40	702	346	356	80	214	98	116
1	338	170	168	41	733	355	378	81	230	89	141
2	327	179	148	42	729	350	379	82	218	89	129
3	311	150	161	43	748	375	373	83	184	67	117
4	334	170	164	44	773	351	422	84	166	46	120
5～9	1,504	787	717	45～49	3,533	1,636	1,897	85～89	684	217	467
5	325	168	157	45	682	336	346	85	181	63	118
6	299	157	142	46	761	312	449	86	143	46	97
7	299	159	140	47	713	328	385	87	123	44	79
8	327	172	155	48	652	307	345	88	113	32	81
9	254	131	123	49	725	353	372	89	124	32	92
10～14	1,128	609	519	50～54	2,912	1,355	1,557	90～94	376	91	285
10	244	131	113	50	714	318	396	90	108	31	77
11	236	129	107	51	474	220	254	91	76	22	54
12	210	116	94	52	597	288	309	92	78	14	64
13	203	102	101	53	602	278	324	93	65	11	54
14	235	131	104	54	525	251	274	94	49	13	36
15～19	1,238	571	667	55～59	2,303	1,076	1,227	95～99	102	17	85
15	214	113	101	55	502	256	246	95	40	12	28
16	242	110	132	56	486	210	276	96	27	2	25
17	193	92	101	57	449	207	242	97	20	3	17
18	247	113	134	58	453	219	234	98	8	0	8
19	342	143	199	59	413	184	229	99	7	0	7
20～24	1,955	959	996	60～64	1,836	884	952	100～104	14	2	12
20	325	145	180	60	411	190	221	100	8	2	6
21	350	163	187	61	362	168	194	101	2	0	2
22	349	168	181	62	389	204	185	102	4	0	4
23	455	254	201	63	345	167	178	103	0	0	0
24	476	229	247	64	329	155	174	104	0	0	0
25～29	2,726	1,486	1,240	65～69	1,878	907	971	105～109	0	0	0
25	482	275	207	65	368	176	192	105	0	0	0
26	547	289	258	66	379	179	200	106	0	0	0
27	546	317	229	67	344	179	165	107	0	0	0
28	584	297	287	68	389	191	198	108	0	0	0
29	567	308	259	69	398	182	216	109	0	0	0
30～34	3,262	1,694	1,568	70～74	1,563	707	856	110～	0	0	0
30	646	335	311	70	428	201	227	110	0	0	0
31	636	326	310	71	293	137	156				
32	617	314	303	72	240	109	131				
33	699	360	339	73	299	131	168				
34	664	359	305	74	303	129	174				
35～39	3,381	1,660	1,721	75～79	1,224	519	705				
35	651	343	308	75	300	127	173				
36	647	300	347	76	245	100	145				
37	718	361	357	77	249	103	146				
38	671	319	352	78	217	94	123				
39	694	337	357	79	213	95	118				

(総合政策部企画政策課)

(3) 榎町特別出張所

(平成30年1月1日現在)

区分	総数	男	女	区分	総数	男	女	区分	総数	男	女
総数	34,391	16,699	17,692								
0～4	1,290	638	652	40～44	3,154	1,610	1,544	80～84	1,069	397	672
0	290	136	154	40	597	299	298	80	240	91	149
1	294	144	150	41	639	321	318	81	213	73	140
2	232	126	106	42	615	298	317	82	232	99	133
3	248	117	131	43	653	346	307	83	177	60	117
4	226	115	111	44	650	346	304	84	207	74	133
5～9	968	483	485	45～49	2,864	1,411	1,453	85～89	676	207	469
5	203	92	111	45	645	326	319	85	161	52	109
6	215	103	112	46	563	271	292	86	152	46	106
7	188	99	89	47	522	240	282	87	132	40	92
8	175	98	77	48	580	288	292	88	113	28	85
9	187	91	96	49	554	286	268	89	118	41	77
10～14	816	419	397	50～54	2,298	1,168	1,130	90～94	366	103	263
10	171	94	77	50	558	275	283	90	104	26	78
11	159	76	83	51	390	190	200	91	83	25	58
12	181	94	87	52	465	239	226	92	70	23	47
13	156	77	79	53	453	244	209	93	56	17	39
14	149	78	71	54	432	220	212	94	53	12	41
15～19	1,054	542	512	55～59	1,782	887	895	95～99	114	20	94
15	163	86	77	55	394	194	200	95	36	4	32
16	174	82	92	56	363	172	191	96	36	9	27
17	168	98	70	57	357	187	170	97	24	5	19
18	235	120	115	58	349	163	186	98	12	1	11
19	314	156	158	59	319	171	148	99	6	1	5
20～24	2,295	1,080	1,215	60～64	1,424	745	679	100～104	13	5	8
20	326	151	175	60	312	175	137	100	7	2	5
21	400	181	219	61	288	151	137	101	2	0	2
22	410	210	200	62	276	146	130	102	2	1	1
23	579	269	310	63	272	131	141	103	2	2	0
24	580	269	311	64	276	142	134	104	0	0	0
25～29	3,279	1,607	1,672	65～69	1,777	921	856	105～109	1	0	1
25	631	290	341	65	283	144	139	105	0	0	0
26	674	353	321	66	340	179	161	106	0	0	0
27	639	305	334	67	352	184	168	107	0	0	0
28	653	321	332	68	387	190	197	108	1	0	1
29	682	338	344	69	415	224	191	109	0	0	0
30～34	3,384	1,687	1,697	70～74	1,473	699	774	110～	0	0	0
30	680	363	317	70	392	202	190	110	0	0	0
31	668	329	339	71	280	139	141				
32	706	326	380	72	233	96	137				
33	630	312	318	73	308	145	163				
34	700	357	343	74	260	117	143				
35～39	3,059	1,525	1,534	75～79	1,235	545	690				
35	617	327	290	75	300	144	156				
36	619	296	323	76	294	124	170				
37	619	315	304	77	218	96	122				
38	596	292	304	78	210	87	123				
39	608	295	313	79	213	94	119				

(総合政策部企画政策課)

(4) 若松町特別出張所

(平成30年1月1日現在)

区分	総数	男	女	区分	総数	男	女	区分	総数	男	女
総数	32,860	15,662	17,198	区分	総数	男	女	区分	総数	男	女
0～4	1,244	641	603	40～44	2,815	1,418	1,397	80～84	1,385	505	880
0	253	121	132	40	568	278	290	80	315	123	192
1	262	141	121	41	537	259	278	81	282	114	168
2	265	135	130	42	548	267	281	82	325	124	201
3	240	128	112	43	556	282	274	83	234	72	162
4	224	116	108	44	606	332	274	84	229	72	157
5～9	1,071	551	520	45～49	2,597	1,269	1,328	85～89	741	243	498
5	246	132	114	45	567	275	292	85	191	62	129
6	190	95	95	46	509	251	258	86	156	64	92
7	219	119	100	47	492	234	258	87	158	45	113
8	219	107	112	48	502	233	269	88	112	34	78
9	197	98	99	49	527	276	251	89	124	38	86
10～14	924	490	434	50～54	2,129	1,071	1,058	90～94	391	93	298
10	186	97	89	50	485	240	245	90	113	33	80
11	179	94	85	51	358	177	181	91	85	13	72
12	192	103	89	52	453	225	228	92	78	24	54
13	178	87	91	53	445	218	227	93	70	16	54
14	189	109	80	54	388	211	177	94	45	7	38
15～19	1,040	543	497	55～59	1,725	848	877	95～99	88	17	71
15	202	99	103	55	393	200	193	95	23	5	18
16	190	99	91	56	347	156	191	96	33	6	27
17	198	111	87	57	328	162	166	97	15	4	11
18	189	92	97	58	339	165	174	98	11	0	11
19	261	142	119	59	318	165	153	99	6	2	4
20～24	1,779	839	940	60～64	1,550	741	809	100～104	16	0	16
20	252	112	140	60	295	127	168	100	5	0	5
21	268	143	125	61	332	163	169	101	7	0	7
22	336	157	179	62	301	145	156	102	2	0	2
23	442	209	233	63	298	144	154	103	1	0	1
24	481	218	263	64	324	162	162	104	1	0	1
25～29	2,569	1,263	1,306	65～69	2,112	972	1,140	105～109	1	0	1
25	525	237	288	65	369	165	204	105	0	0	0
26	501	237	264	66	341	163	178	106	1	0	1
27	519	264	255	67	405	188	217	107	0	0	0
28	491	262	229	68	501	239	262	108	0	0	0
29	533	263	270	69	496	217	279	109	0	0	0
30～34	2,516	1,301	1,215	70～74	1,817	804	1,013	110～	0	0	0
30	468	241	227	70	474	221	253	110	0	0	0
31	496	257	239	71	346	160	186				
32	498	250	248	72	312	137	175				
33	509	252	257	73	328	139	189				
34	545	301	244	74	357	147	210				
35～39	2,718	1,415	1,303	75～79	1,632	638	994				
35	527	286	241	75	375	150	225				
36	508	276	232	76	381	132	249				
37	572	290	282	77	328	131	197				
38	546	277	269	78	279	121	158				
39	565	286	279	79	269	104	165				

(総合政策部企画政策課)

(5) 大久保特別出張所

(平成30年1月1日現在)

区分	総数	男	女	区分	総数	男	女	区分	総数	男	女
総数	46,190	24,571	21,619	総数				総数			
0～4	1,390	747	643	40～44	3,643	2,025	1,618	80～84	1,256	528	728
0	299	170	129	40	690	408	282	80	286	116	170
1	304	159	145	41	718	396	322	81	249	113	136
2	272	143	129	42	696	399	297	82	273	118	155
3	260	151	109	43	768	400	368	83	205	89	116
4	255	124	131	44	771	422	349	84	243	92	151
5～9	1,166	580	586	45～49	3,472	1,866	1,606	85～89	752	228	524
5	240	121	119	45	715	383	332	85	194	57	137
6	224	124	100	46	724	400	324	86	157	47	110
7	249	117	132	47	704	357	347	87	147	51	96
8	219	99	120	48	676	378	298	88	143	43	100
9	234	119	115	49	653	348	305	89	111	30	81
10～14	1,090	579	511	50～54	2,922	1,589	1,333	90～94	342	77	265
10	215	118	97	50	659	369	290	90	79	23	56
11	227	113	114	51	537	300	237	91	93	22	71
12	198	107	91	52	617	344	273	92	68	12	56
13	228	121	107	53	556	278	278	93	61	12	49
14	222	120	102	54	553	298	255	94	41	8	33
15～19	1,826	914	912	55～59	2,238	1,203	1,035	95～99	113	33	80
15	216	106	110	55	495	266	229	95	44	11	33
16	248	124	124	56	443	231	212	96	29	9	20
17	260	127	133	57	475	265	210	97	21	8	13
18	396	206	190	58	419	223	196	98	10	3	7
19	706	351	355	59	406	218	188	99	9	2	7
20～24	4,936	2,759	2,177	60～64	1,878	956	922	100～104	21	3	18
20	801	457	344	60	405	193	212	100	12	0	12
21	860	490	370	61	367	180	187	101	3	3	0
22	974	555	419	62	388	187	201	102	0	0	0
23	1,149	623	526	63	350	185	165	103	5	0	5
24	1,152	634	518	64	368	211	157	104	1	0	1
25～29	5,246	2,967	2,279	65～69	2,258	1,199	1,059	105～109	0	0	0
25	1,095	586	509	65	409	220	189	105	0	0	0
26	1,103	647	456	66	393	207	186	106	0	0	0
27	1,081	633	448	67	419	213	206	107	0	0	0
28	1,035	588	447	68	511	289	222	108	0	0	0
29	932	513	419	69	526	270	256	109	0	0	0
30～34	4,302	2,495	1,807	70～74	1,936	942	994	110～	0	0	0
30	936	553	383	70	523	262	261	110	0	0	0
31	855	504	351	71	356	182	174				
32	877	510	367	72	298	152	146				
33	846	491	355	73	389	186	203				
34	788	437	351	74	370	160	210				
35～39	3,766	2,139	1,627	75～79	1,637	742	895				
35	795	447	348	75	392	187	205				
36	758	423	335	76	373	170	203				
37	744	440	304	77	333	157	176				
38	785	444	341	78	269	118	151				
39	684	385	299	79	270	110	160				

(総合政策部企画政策課)

(6) 戸塚特別出張所

(平成30年1月1日現在)

区分	総数	男	女	区分	総数	男	女	区分	総数	男	女
総数	40,012	20,264	19,748								
0～4	1,237	637	600	40～44	3,077	1,698	1,379	80～84	1,390	502	888
0	289	155	134	40	605	342	263	80	341	118	223
1	254	138	116	41	621	342	279	81	286	106	180
2	261	128	133	42	587	331	256	82	277	102	175
3	201	101	100	43	604	319	285	83	254	90	164
4	232	115	117	44	660	364	296	84	232	86	146
5～9	1,000	518	482	45～49	2,826	1,501	1,325	85～89	818	230	588
5	213	112	101	45	584	318	266	85	202	51	151
6	181	93	88	46	574	301	273	86	173	46	127
7	223	119	104	47	564	311	253	87	169	55	114
8	181	91	90	48	532	276	256	88	147	39	108
9	202	103	99	49	572	295	277	89	127	39	88
10～14	943	508	435	50～54	2,467	1,232	1,235	90～94	381	91	290
10	207	108	99	50	596	296	300	90	104	25	79
11	164	86	78	51	400	207	193	91	89	20	69
12	193	106	87	52	520	273	247	92	85	20	65
13	200	114	86	53	446	229	217	93	63	19	44
14	179	94	85	54	505	227	278	94	40	7	33
15～19	1,492	784	708	55～59	1,994	1,036	958	95～99	113	27	86
15	201	108	93	55	413	220	193	95	31	10	21
16	187	90	97	56	409	220	189	96	28	7	21
17	202	112	90	57	383	204	179	97	25	4	21
18	323	169	154	58	395	199	196	98	23	5	18
19	579	305	274	59	394	193	201	99	6	1	5
20～24	4,483	2,309	2,174	60～64	1,722	898	824	100～104	15	3	12
20	726	370	356	60	348	202	146	100	5	1	4
21	817	389	428	61	338	160	178	101	5	1	4
22	957	498	459	62	339	184	155	102	2	1	1
23	984	520	464	63	359	189	170	103	2	0	2
24	999	532	467	64	338	163	175	104	1	0	1
25～29	4,028	2,197	1,831	65～69	2,139	1,097	1,042	105～109	0	0	0
25	948	521	427	65	376	209	167	105	0	0	0
26	849	475	374	66	378	190	188	106	0	0	0
27	761	408	353	67	431	236	195	107	0	0	0
28	761	394	367	68	481	238	243	108	0	0	0
29	709	399	310	69	473	224	249	109	0	0	0
30～34	3,361	1,774	1,587	70～74	1,761	802	959	110～	0	0	0
30	692	335	357	70	468	235	233	110	0	0	0
31	693	359	334	71	309	140	169				
32	664	354	310	72	255	113	142				
33	669	371	298	73	352	154	198				
34	643	355	288	74	377	160	217				
35～39	3,158	1,741	1,417	75～79	1,607	679	928				
35	674	395	279	75	370	165	205				
36	605	333	272	76	333	139	194				
37	613	341	272	77	356	144	212				
38	635	336	299	78	288	124	164				
39	631	336	295	79	260	107	153				

(総合政策部企画政策課)

(7) 落合第一特別出張所

(平成30年1月1日現在)

区分	総数	男	女	区分	総数	男	女	区分	総数	男	女
総数	33,774	16,696	17,078	総数	33,774	16,696	17,078	総数	33,774	16,696	17,078
0～4	1,297	663	634	40～44	2,688	1,349	1,339	80～84	1,006	395	611
0	310	163	147	40	508	259	249	80	235	104	131
1	255	123	132	41	488	242	246	81	197	69	128
2	247	122	125	42	522	264	258	82	219	89	130
3	238	129	109	43	558	281	277	83	176	68	108
4	247	126	121	44	612	303	309	84	179	65	114
5～9	1,017	505	512	45～49	2,553	1,279	1,274	85～89	673	209	464
5	219	107	112	45	547	276	271	85	157	54	103
6	212	103	109	46	535	261	274	86	156	47	109
7	200	111	89	47	516	272	244	87	128	42	86
8	199	99	100	48	477	245	232	88	124	35	89
9	187	85	102	49	478	225	253	89	108	31	77
10～14	913	460	453	50～54	2,163	1,087	1,076	90～94	343	101	242
10	183	101	82	50	484	258	226	90	97	28	69
11	197	99	98	51	392	188	204	91	82	22	60
12	177	93	84	52	482	247	235	92	67	21	46
13	175	95	80	53	424	214	210	93	56	18	38
14	181	72	109	54	381	180	201	94	41	12	29
15～19	1,208	626	582	55～59	1,797	908	889	95～99	116	27	89
15	185	92	93	55	382	199	183	95	36	12	24
16	192	96	96	56	366	182	184	96	29	5	24
17	193	102	91	57	402	200	202	97	29	6	23
18	262	140	122	58	311	153	158	98	11	2	9
19	376	196	180	59	336	174	162	99	11	2	9
20～24	2,878	1,409	1,469	60～64	1,559	786	773	100～104	13	2	11
20	441	224	217	60	347	175	172	100	9	1	8
21	445	237	208	61	298	141	157	101	2	0	2
22	573	261	312	62	298	157	141	102	1	1	0
23	677	325	352	63	318	166	152	103	0	0	0
24	742	362	380	64	298	147	151	104	1	0	1
25～29	3,370	1,812	1,558	65～69	1,707	856	851	105～109	0	0	0
25	691	374	317	65	271	128	143	105	0	0	0
26	703	386	317	66	297	141	156	106	0	0	0
27	669	341	328	67	349	191	158	107	0	0	0
28	624	355	269	68	399	217	182	108	0	0	0
29	683	356	327	69	391	179	212	109	0	0	0
30～34	3,004	1,522	1,482	70～74	1,489	698	791	110～	0	0	0
30	635	328	307	70	411	198	213	110	0	0	0
31	584	281	303	71	270	133	137				
32	589	298	291	72	232	101	131				
33	631	325	306	73	271	131	140				
34	565	290	275	74	305	135	170				
35～39	2,738	1,481	1,257	75～79	1,242	521	721				
35	547	300	247	75	285	126	159				
36	548	292	256	76	280	115	165				
37	572	318	254	77	220	85	135				
38	545	290	255	78	244	109	135				
39	526	281	245	79	213	86	127				

(総合政策部企画政策課)

(8) 落合第二特別出張所

(平成30年1月1日現在)

区分	総数	男	女	区分	総数	男	女	区分	総数	男	女
総数	31,175	15,567	15,608	総数				総数			
0～4	1,020	487	533	40～44	2,364	1,250	1,114	80～84	999	397	602
0	194	98	96	40	483	248	235	80	214	86	128
1	223	102	121	41	462	250	212	81	221	92	129
2	214	99	115	42	487	267	220	82	235	89	146
3	177	78	99	43	451	243	208	83	182	60	122
4	212	110	102	44	481	242	239	84	147	70	77
5～9	892	439	453	45～49	2,405	1,203	1,202	85～89	684	225	459
5	182	91	91	45	470	256	214	85	170	70	100
6	172	77	95	46	541	255	286	86	154	53	101
7	185	94	91	47	478	232	246	87	139	44	95
8	204	104	100	48	439	218	221	88	114	33	81
9	149	73	76	49	477	242	235	89	107	25	82
10～14	862	448	414	50～54	2,034	1,074	960	90～94	306	78	228
10	173	82	91	50	455	241	214	90	86	19	67
11	185	105	80	51	350	199	151	91	79	27	52
12	155	81	74	52	417	214	203	92	60	16	44
13	174	97	77	53	443	226	217	93	49	9	40
14	175	83	92	54	369	194	175	94	32	7	25
15～19	1,021	523	498	55～59	1,752	910	842	95～99	75	16	59
15	155	81	74	55	416	203	213	95	25	5	20
16	171	73	98	56	347	170	177	96	20	2	18
17	211	101	110	57	351	195	156	97	11	6	5
18	206	115	91	58	308	158	150	98	16	3	13
19	278	153	125	59	330	184	146	99	3	0	3
20～24	2,458	1,167	1,291	60～64	1,523	832	691	100～104	17	2	15
20	388	205	183	60	314	163	151	100	5	1	4
21	410	191	219	61	319	179	140	101	4	1	3
22	466	202	264	62	296	152	144	102	3	0	3
23	615	293	322	63	303	182	121	103	2	0	2
24	579	276	303	64	291	156	135	104	3	0	3
25～29	3,030	1,512	1,518	65～69	1,822	955	867	105～109	1	0	1
25	599	297	302	65	321	172	149	105	0	0	0
26	602	293	309	66	325	168	157	106	1	0	1
27	670	356	314	67	351	182	169	107	0	0	0
28	612	287	325	68	410	222	188	108	0	0	0
29	547	279	268	69	415	211	204	109	0	0	0
30～34	2,761	1,419	1,342	70～74	1,483	745	738	110～	0	0	0
30	635	338	297	70	389	204	185	110	0	0	0
31	526	245	281	71	264	141	123				
32	539	285	254	72	261	130	131				
33	555	276	279	73	274	125	149				
34	506	275	231	74	295	145	150				
35～39	2,409	1,322	1,087	75～79	1,257	563	694				
35	496	272	224	75	283	114	169				
36	499	285	214	76	278	141	137				
37	502	278	224	77	256	117	139				
38	490	266	224	78	233	106	127				
39	422	221	201	79	207	85	122				

(総合政策部企画政策課)

(9) 柏木特別出張所

(平成30年1月1日現在)

区分	総数	男	女	区分	総数	男	女	区分	総数	男	女
総数	31,877	16,877	15,000	総数				総数			
0～4	1,000	517	483	40～44	2,640	1,505	1,135	80～84	827	349	478
0	217	108	109	40	539	323	216	80	182	75	107
1	229	117	112	41	526	308	218	81	184	71	113
2	213	110	103	42	512	287	225	82	185	81	104
3	167	82	85	43	509	281	228	83	148	59	89
4	174	100	74	44	554	306	248	84	128	63	65
5～9	698	352	346	45～49	2,421	1,331	1,090	85～89	510	149	361
5	164	78	86	45	525	296	229	85	132	36	96
6	133	69	64	46	521	282	239	86	122	41	81
7	160	85	75	47	454	245	209	87	105	33	72
8	129	70	59	48	473	262	211	88	79	22	57
9	112	50	62	49	448	246	202	89	72	17	55
10～14	647	347	300	50～54	1,894	1,023	871	90～94	235	53	182
10	148	72	76	50	441	241	200	90	60	12	48
11	106	57	49	51	334	192	142	91	58	18	40
12	135	80	55	52	377	194	183	92	47	9	38
13	134	71	63	53	374	203	171	93	39	7	32
14	124	67	57	54	368	193	175	94	31	7	24
15～19	1,098	542	556	55～59	1,490	829	661	95～99	71	13	58
15	122	58	64	55	322	167	155	95	17	4	13
16	140	60	80	56	313	180	133	96	29	6	23
17	145	70	75	57	308	181	127	97	12	2	10
18	267	141	126	58	282	156	126	98	9	1	8
19	424	213	211	59	265	145	120	99	4	0	4
20～24	3,108	1,650	1,458	60～64	1,248	658	590	100～104	15	2	13
20	465	269	196	60	229	102	127	100	6	1	5
21	508	270	238	61	268	133	135	101	3	0	3
22	562	297	265	62	245	128	117	102	1	1	0
23	789	393	396	63	267	154	113	103	3	0	3
24	784	421	363	64	239	141	98	104	2	0	2
25～29	3,863	2,109	1,754	65～69	1,495	780	715	105～109	0	0	0
25	772	428	344	65	260	151	109	105	0	0	0
26	774	417	357	66	258	135	123	106	0	0	0
27	773	419	354	67	300	156	144	107	0	0	0
28	816	443	373	68	328	165	163	108	0	0	0
29	728	402	326	69	349	173	176	109	0	0	0
30～34	3,474	1,935	1,539	70～74	1,332	703	629	110～	0	0	0
30	737	381	356	70	347	178	169	110	0	0	0
31	731	413	318	71	259	145	114				
32	689	388	301	72	223	116	107				
33	614	338	276	73	258	135	123				
34	703	415	288	74	245	129	116				
35～39	2,837	1,594	1,243	75～79	974	436	538				
35	599	312	287	75	205	97	108				
36	571	314	257	76	222	98	124				
37	546	322	224	77	202	82	120				
38	584	332	252	78	167	76	91				
39	537	314	223	79	178	83	95				

(総合政策部企画政策課)

(10) 角筈特別出張所

(平成30年1月1日現在)

区分	総数	男	女	区分	総数	男	女	区分	総数	男	女
総数	16,040	8,378	7,662	区分	総数	男	女	区分	総数	男	女
0～4	540	254	286	40～44	1,593	933	660	80～84	411	164	247
0	138	65	73	40	341	197	144	80	103	44	59
1	126	58	68	41	332	206	126	81	79	29	50
2	106	52	54	42	284	162	122	82	94	38	56
3	95	41	54	43	323	190	133	83	65	27	38
4	75	38	37	44	313	178	135	84	70	26	44
5～9	353	193	160	45～49	1,424	780	644	85～89	237	78	159
5	82	45	37	45	290	163	127	85	57	17	40
6	72	40	32	46	260	145	115	86	53	19	34
7	65	31	34	47	301	160	141	87	47	16	31
8	60	30	30	48	283	142	141	88	48	19	29
9	74	47	27	49	290	170	120	89	32	7	25
10～14	245	121	124	50～54	1,099	594	505	90～94	112	38	74
10	44	19	25	50	247	141	106	90	35	12	23
11	50	25	25	51	227	126	101	91	22	11	11
12	57	32	25	52	227	126	101	92	22	5	17
13	50	24	26	53	212	111	101	93	17	7	10
14	44	21	23	54	186	90	96	94	16	3	13
15～19	332	163	169	55～59	814	448	366	95～99	21	2	19
15	52	29	23	55	171	100	71	95	6	0	6
16	52	21	31	56	172	90	82	96	3	0	3
17	62	37	25	57	182	111	71	97	4	2	2
18	71	33	38	58	139	67	72	98	5	0	5
19	95	43	52	59	150	80	70	99	3	0	3
20～24	1,030	495	535	60～64	689	357	332	100～104	3	0	3
20	96	53	43	60	141	83	58	100	2	0	2
21	129	47	82	61	141	75	66	101	0	0	0
22	210	89	121	62	144	72	72	102	0	0	0
23	301	139	162	63	123	68	55	103	1	0	1
24	294	167	127	64	140	59	81	104	0	0	0
25～29	1,744	869	875	65～69	776	392	384	105～109	0	0	0
25	329	170	159	65	144	70	74	105	0	0	0
26	344	154	190	66	137	67	70	106	0	0	0
27	345	181	164	67	148	79	69	107	0	0	0
28	347	161	186	68	170	82	88	108	0	0	0
29	379	203	176	69	177	94	83	109	0	0	0
30～34	1,859	1,035	824	70～74	561	276	285	110～	0	0	0
30	367	199	168	70	142	73	69	110	0	0	0
31	354	194	160	71	106	47	59				
32	394	209	185	72	93	53	40				
33	383	223	160	73	109	50	59				
34	361	210	151	74	111	53	58				
35～39	1,723	984	739	75～79	474	202	272				
35	380	200	180	75	98	36	62				
36	371	212	159	76	114	52	62				
37	327	190	137	77	101	43	58				
38	330	196	134	78	75	30	45				
39	315	186	129	79	86	41	45				

(総合政策部企画政策課)

(11) 地域振興部戸籍住民課

(平成30年1月1日現在)

区分	総数	男	女	区分	総数	男	女	区分	総数	男	女
総数	175	126	49	区分	総数	男	女	区分	総数	男	女
0～4	1	0	1	40～44	20	18	2	80～84	6	2	4
0	0	0	0	40	4	3	1	80	2	0	2
1	0	0	0	41	4	4	0	81	1	0	1
2	0	0	0	42	2	2	0	82	2	2	0
3	1	0	1	43	5	4	1	83	0	0	0
4	0	0	0	44	5	5	0	84	1	0	1
5～9	1	1	0	45～49	21	18	3	85～89	6	1	5
5	0	0	0	45	3	3	0	85	1	1	0
6	1	1	0	46	3	3	0	86	1	0	1
7	0	0	0	47	6	4	2	87	1	0	1
8	0	0	0	48	6	6	0	88	1	0	1
9	0	0	0	49	3	2	1	89	2	0	2
10～14	0	0	0	50～54	10	10	0	90～94	2	1	1
10	0	0	0	50	3	3	0	90	0	0	0
11	0	0	0	51	1	1	0	91	0	0	0
12	0	0	0	52	1	1	0	92	0	0	0
13	0	0	0	53	4	4	0	93	1	1	0
14	0	0	0	54	1	1	0	94	1	0	1
15～19	2	2	0	55～59	9	5	4	95～99	0	0	0
15	0	0	0	55	1	0	1	95	0	0	0
16	0	0	0	56	0	0	0	96	0	0	0
17	0	0	0	57	4	3	1	97	0	0	0
18	1	1	0	58	1	1	0	98	0	0	0
19	1	1	0	59	3	1	2	99	0	0	0
20～24	8	6	2	60～64	17	8	9	100～104	1	0	1
20	1	1	0	60	1	1	0	100	1	0	1
21	1	1	0	61	4	3	1	101	0	0	0
22	4	3	1	62	3	1	2	102	0	0	0
23	1	1	0	63	4	1	3	103	0	0	0
24	1	0	1	64	5	2	3	104	0	0	0
25～29	15	13	2	65～69	10	5	5	105～109	0	0	0
25	5	5	0	65	2	2	0	105	0	0	0
26	3	3	0	66	0	0	0	106	0	0	0
27	1	1	0	67	3	1	2	107	0	0	0
28	0	0	0	68	3	1	2	108	0	0	0
29	6	4	2	69	2	1	1	109	0	0	0
30～34	13	11	2	70～74	8	6	2	110～	0	0	0
30	3	3	0	70	2	2	0	110	0	0	0
31	3	3	0	71	1	1	0				
32	3	2	1	72	1	1	0				
33	3	3	0	73	1	0	1				
34	1	0	1	74	3	2	1				
35～39	15	14	1	75～79	10	5	5				
35	3	3	0	75	2	0	2				
36	3	3	0	76	0	0	0				
37	2	2	0	77	1	1	0				
38	4	4	0	78	5	3	2				
39	3	2	1	79	2	1	1				

(総合政策部企画政策課)

5 町丁別世帯・人口及び面積

(平成30年1月1日現在)

町丁名	区分	面積 km ²	世帯 人	人口									人口密度 人/km ²
				総数			日本人			外国人			
				計	男	女	計	男	女	計	男	女	
総数		18.22	216,529	342,297	171,900	170,397	299,869	149,890	149,979	42,428	22,010	20,418	18,787
四谷1丁目		0.17	242	486	214	272	465	202	263	21	12	9	2,859
四谷2丁目		0.05	261	438	211	227	404	193	211	34	18	16	8,760
四谷3丁目		0.05	280	432	207	225	408	191	217	24	16	8	8,640
四谷4丁目		0.14	2,149	3,381	1,743	1,638	3,177	1,645	1,532	204	98	106	24,150
四谷本塩町		0.07	249	414	208	206	394	201	193	20	7	13	5,914
三栄町		0.09	969	1,705	813	892	1,615	768	847	90	45	45	18,944
四谷坂町		0.08	1,445	2,252	1,111	1,141	2,095	1,035	1,060	157	76	81	28,150
若葉1丁目		0.14	1,356	2,488	1,270	1,218	2,366	1,191	1,175	122	79	43	17,771
若葉2丁目		0.05	449	804	404	400	766	380	386	38	24	14	16,080
若葉3丁目		0.03	607	955	467	488	899	440	459	56	27	29	31,833
須左賀門町		0.07	826	1,398	710	688	1,352	684	668	46	26	20	19,971
左濃町		0.07	1,026	1,565	721	844	1,478	675	803	87	46	41	22,357
南元町		0.19	555	910	412	498	885	402	483	25	10	15	4,789
南荒木町		0.16	1,350	2,472	1,158	1,314	2,299	1,077	1,222	173	81	92	15,450
舟愛町		0.09	1,556	2,272	1,099	1,173	2,091	1,014	1,077	181	85	96	25,244
住京町		0.05	984	1,368	684	684	1,300	651	649	68	33	35	27,360
大霞ヶ丘		0.08	884	1,393	694	699	1,308	641	667	85	53	32	17,413
内藤		0.16	2,110	3,548	1,635	1,913	3,411	1,561	1,850	137	74	63	22,175
		0.39	2	2	2	0	2	2	0	0	0	0	5
		0.47	678	1,182	631	551	1,142	610	532	40	21	19	2,515
片新宿1丁目		0.03	239	342	179	163	320	169	151	22	10	12	11,400
片新宿2丁目		0.16	2,998	4,068	2,093	1,975	3,691	1,915	1,776	377	178	199	25,425
片新宿3丁目		0.10	868	1,183	643	540	1,089	599	490	94	44	50	11,830
片新宿4丁目		0.23	111	162	99	63	146	91	55	16	8	8	704
片新宿5丁目		0.04	225	294	181	113	286	179	107	8	2	6	7,350
片新宿6丁目		0.16	1,964	2,498	1,391	1,107	2,225	1,269	956	273	122	151	15,613
片新宿7丁目		0.24	2,857	4,028	2,186	1,842	3,440	1,896	1,544	588	290	298	16,783
歌舞伎町1丁目		0.21	4,238	6,629	3,447	3,182	5,593	2,898	2,695	1,036	549	487	31,567
歌舞伎町2丁目		0.16	178	210	141	69	194	130	64	16	11	5	1,313
		0.19	1,814	2,193	1,391	802	1,740	1,202	538	453	189	264	11,542
市谷田町1丁目		0.03	18	30	10	20	30	10	20	0	0	0	1,000
市谷田町2丁目		0.05	353	611	256	355	584	240	344	27	16	11	12,220
市谷田町3丁目		0.04	201	350	154	196	324	146	178	26	8	18	8,750
市谷本村町		0.39	1,760	2,528	1,580	948	2,408	1,518	890	120	62	58	6,482
市谷砂土原町1丁目		0.02	108	234	106	128	225	101	124	9	5	4	11,700
市谷砂土原町2丁目		0.02	243	425	187	238	397	172	225	28	15	13	21,250
市谷砂土原町3丁目		0.05	466	1,016	499	517	856	403	453	160	96	64	20,320
市谷左内町		0.04	235	451	218	233	431	208	223	20	10	10	11,275
市谷加賀町1丁目		0.06	21	38	14	24	38	14	24	0	0	0	633
市谷加賀町2丁目		0.07	976	1,776	745	1,031	1,688	703	985	88	42	46	25,371
市谷甲良町		0.02	377	737	345	392	718	336	382	19	9	10	36,850
市谷船河原町		0.04	74	177	87	90	150	71	79	27	16	11	4,425
市谷長延寺町		0.01	103	147	50	97	141	50	91	6	0	6	14,700
市谷鷹匠町		0.01	23	53	24	29	53	24	29	0	0	0	5,300
市谷山伏町		0.03	313	557	271	286	529	258	271	28	13	15	18,567
市谷八幡町		0.03	63	119	52	67	116	51	65	3	1	2	3,967
神楽坂1丁目		0.03	11	28	12	16	28	12	16	0	0	0	933
神楽坂2丁目		0.03	140	224	96	128	213	90	123	11	6	5	7,467
神楽坂3丁目		0.03	301	458	238	220	440	227	213	18	11	7	15,267
神楽坂4丁目		0.01	91	173	79	94	167	76	91	6	3	3	17,300

(平成30年1月1日現在)

区分 町丁名	面積 km	世帯 世帯	人口									人口密度 人/km
			総数			日本人			外国人			
			計	男	女	計	男	女	計	男	女	
神楽坂5丁目	0.02	394	714	321	393	696	306	390	18	15	3	35,700
神楽坂6丁目	0.04	572	878	397	481	858	386	472	20	11	9	21,950
細工町	0.02	250	432	208	224	425	204	221	7	4	3	21,600
十騎町	0.03	375	679	321	358	650	305	345	29	16	13	22,633
揚場町	0.02	56	109	53	56	108	52	56	1	1	0	5,450
津久戸町	0.03	69	97	46	51	94	43	51	3	3	0	3,233
東五軒町	0.08	1,143	2,149	1,003	1,146	2,070	967	1,103	79	36	43	26,863
西五軒町	0.05	934	1,654	826	828	1,571	773	798	83	53	30	33,080
赤城元町	0.02	227	400	181	219	392	176	216	8	5	3	20,000
南榎町	0.05	693	1,367	668	699	1,314	640	674	53	28	25	27,340
袋弘町	0.03	372	668	323	345	657	317	340	11	6	5	22,267
方町	0.04	492	1,009	472	537	932	434	498	77	38	39	25,225
南町	0.03	375	787	374	413	766	362	404	21	12	9	26,233
北町	0.04	502	978	461	517	963	451	512	15	10	5	24,450
納戸町	0.04	531	934	439	495	884	410	474	50	29	21	23,350
南山伏町	0.02	376	658	338	320	646	332	314	12	6	6	32,900
北山伏町	0.04	304	444	200	244	424	191	233	20	9	11	11,100
白銀町	0.04	744	1,374	619	755	1,327	590	737	47	29	18	34,350
下宮比町	0.03	157	224	102	122	215	97	118	9	5	4	7,467
矢来町	0.21	2,600	4,777	2,230	2,547	4,643	2,162	2,481	134	68	66	22,748
若宮町	0.05	546	1,012	494	518	890	435	455	122	59	63	20,240
岩戸町	0.02	413	612	287	325	595	280	315	17	7	10	30,600
中町	0.03	266	535	263	272	520	257	263	15	6	9	17,833
筆筒寺町	0.02	405	600	281	319	583	273	310	17	8	9	30,000
横寺町	0.05	533	812	388	424	802	384	418	10	4	6	16,240
筑土八幡町	0.04	562	895	367	528	862	350	512	33	17	16	22,375
新小川町	0.14	1,839	3,036	1,488	1,548	2,922	1,427	1,495	114	61	53	21,686
神楽河岸町	0.02	0	0	0	0	0	0	0	0	0	0	0
市谷薬王寺町	0.09	2,025	3,298	1,612	1,686	3,043	1,488	1,555	255	124	131	36,644
市谷柳町	0.03	881	1,295	591	704	1,248	564	684	47	27	20	43,167
市谷仲下町	0.09	1,246	2,452	1,180	1,272	2,135	1,015	1,120	317	165	152	27,244
赤城下町	0.04	807	1,246	630	616	1,197	599	598	49	31	18	31,150
天神町	0.04	736	1,107	509	598	1,038	477	561	69	32	37	27,675
榎町	0.06	456	646	327	319	616	314	302	30	13	17	10,767
東榎町	0.01	214	301	143	158	267	126	141	34	17	17	30,100
早稻田町	0.06	712	1,062	502	560	970	451	519	92	51	41	17,700
早稻田南町	0.04	460	785	394	391	710	350	360	75	44	31	19,625
馬場町	0.03	317	508	257	251	464	234	230	44	23	21	16,933
原町1丁目	0.05	855	1,463	701	762	1,368	649	719	95	52	43	29,260
原町2丁目	0.06	697	1,261	644	617	1,169	601	568	92	43	49	21,017
原町3丁目	0.08	1,084	1,807	829	978	1,637	743	894	170	86	84	22,588
喜久井町	0.11	1,079	1,899	951	948	1,793	897	896	106	54	52	17,264
築地町	0.02	316	544	257	287	523	243	280	21	14	7	27,200
弁天里町	0.13	1,935	3,244	1,564	1,680	3,048	1,471	1,577	196	93	103	24,954
中里町	0.02	370	735	354	381	725	349	376	10	5	5	36,750
山吹代町	0.13	2,161	3,240	1,555	1,685	3,107	1,496	1,611	133	59	74	24,923
改水道町	0.03	367	571	294	277	545	284	261	26	10	16	19,033
水道町	0.04	623	903	437	466	874	423	451	29	14	15	22,575
早稻田鶴巻町	0.22	3,799	5,666	2,809	2,857	4,983	2,492	2,491	683	317	366	25,755
住吉町	0.10	1,794	2,743	1,336	1,407	2,537	1,236	1,301	206	100	106	27,430

(平成30年1月1日現在)

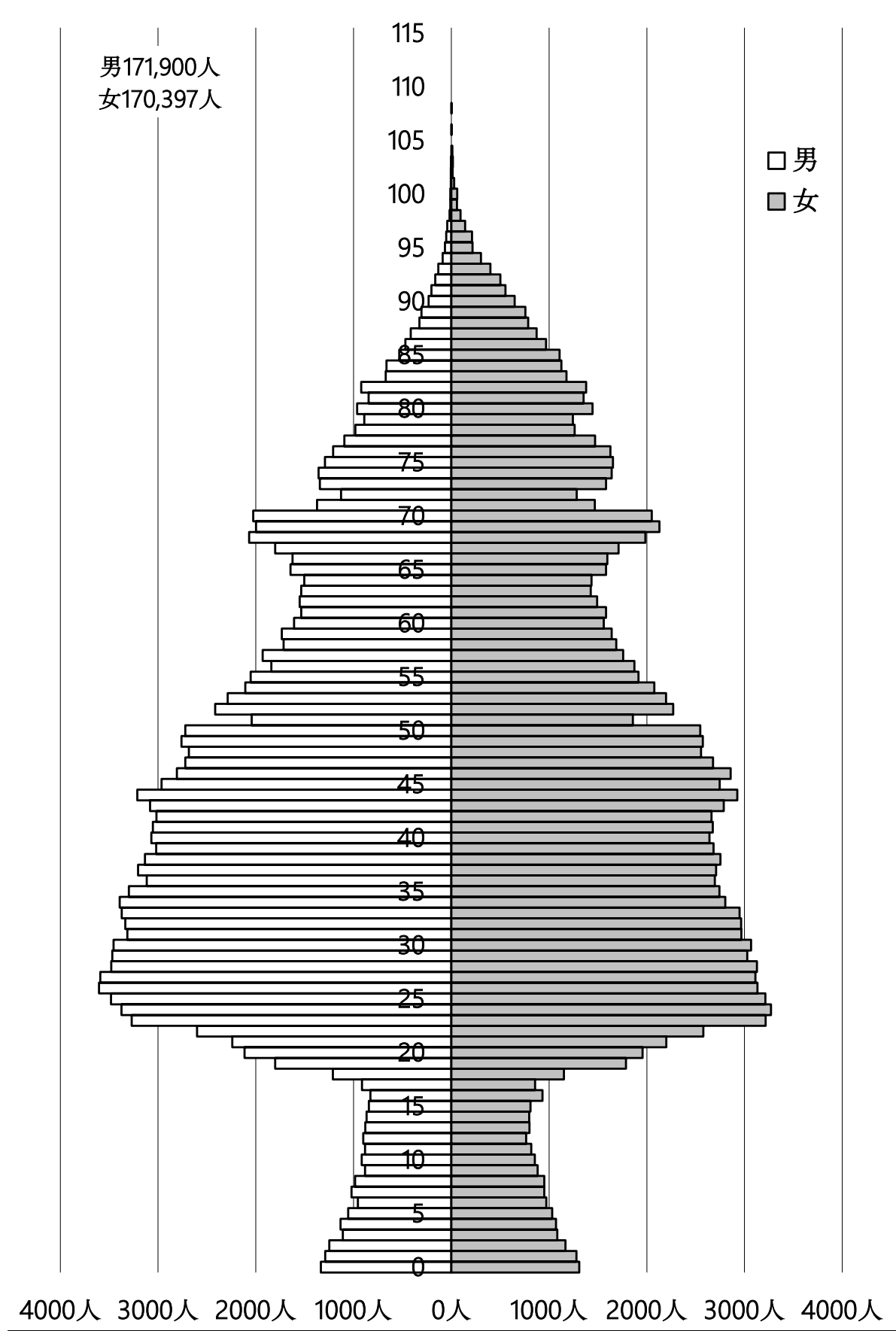
区分 町丁名	面積 km ²	世帯 世帯 人	人口									人口密度 人/km ²
			総数			日本人			外国人			
			計	男	女	計	男	女	計	男	女	
市谷台町	0.06	860	1,383	696	687	1,254	631	623	129	65	64	23,050
河田町	0.13	1,525	2,993	1,477	1,516	2,204	1,102	1,102	789	375	414	23,023
若松町	0.27	3,232	5,432	2,621	2,811	4,988	2,394	2,594	444	227	217	20,119
余丁町	0.13	2,495	4,105	2,031	2,074	3,866	1,906	1,960	239	125	114	31,577
戸山1丁目	0.21	1,564	2,545	1,203	1,342	2,355	1,121	1,234	190	82	108	12,119
戸山2丁目	0.22	3,395	5,723	2,281	3,442	5,302	2,132	3,170	421	149	272	26,014
戸山3丁目	0.24	550	906	461	445	807	406	401	99	55	44	3,775
富久町	0.23	4,090	7,151	3,587	3,564	6,617	3,328	3,289	534	259	275	31,091
百人町1丁目	0.21	3,345	4,197	2,443	1,754	2,478	1,507	971	1,719	936	783	19,986
百人町2丁目	0.21	3,753	5,050	2,810	2,240	2,909	1,624	1,285	2,141	1,186	955	24,048
百人町3丁目	0.22	2,591	5,489	2,609	2,880	5,064	2,398	2,666	425	211	214	24,950
百人町4丁目	0.12	1,590	2,680	1,148	1,532	2,289	961	1,328	391	187	204	22,333
大久保1丁目	0.17	3,625	4,719	2,524	2,195	2,467	1,343	1,124	2,252	1,181	1,071	27,759
大久保2丁目	0.23	6,249	8,829	4,693	4,136	5,489	2,916	2,573	3,340	1,777	1,563	38,387
大久保3丁目	0.33	2,223	4,483	2,115	2,368	3,962	1,874	2,088	521	241	280	13,585
戸塚町1丁目	0.06	144	213	100	113	164	76	88	49	24	25	3,550
西早稲田1丁目	0.24	3,532	5,498	2,614	2,884	4,798	2,313	2,485	700	301	399	22,908
西早稲田2丁目	0.21	4,050	6,027	3,019	3,008	4,842	2,484	2,358	1,185	535	650	28,700
西早稲田3丁目	0.25	4,166	6,906	3,536	3,370	5,910	3,009	2,901	996	527	469	27,624
高田馬場1丁目	0.24	2,902	4,420	2,305	2,115	3,629	1,880	1,749	791	425	366	18,417
高田馬場2丁目	0.10	1,294	1,847	987	860	1,502	799	703	345	188	157	18,470
高田馬場3丁目	0.27	4,245	6,006	3,215	2,791	4,843	2,559	2,284	1,163	656	507	22,244
高田馬場4丁目	0.25	4,286	6,719	3,521	3,198	5,451	2,817	2,634	1,268	704	564	26,876
下落合1丁目	0.13	2,015	2,640	1,344	1,296	1,793	921	872	847	423	424	20,308
下落合2丁目	0.23	1,906	3,412	1,700	1,712	3,045	1,482	1,563	367	218	149	14,835
下落合3丁目	0.22	2,526	4,375	2,005	2,370	4,124	1,879	2,245	251	126	125	19,886
下落合4丁目	0.22	2,710	4,627	2,228	2,399	4,162	1,978	2,184	465	250	215	21,032
中落合1丁目	0.13	2,236	3,510	1,753	1,757	3,210	1,602	1,608	300	151	149	27,000
中落合2丁目	0.22	2,823	4,919	2,426	2,493	4,517	2,201	2,316	402	225	177	22,359
中落合3丁目	0.17	2,359	4,180	2,027	2,153	4,011	1,944	2,067	169	83	86	24,588
中落合4丁目	0.20	1,749	3,074	1,546	1,528	2,854	1,456	1,398	220	90	130	15,370
上落合1丁目	0.25	3,370	5,490	2,773	2,717	4,975	2,514	2,461	515	259	256	21,960
上落合2丁目	0.19	3,293	4,950	2,571	2,379	4,564	2,369	2,195	386	202	184	26,053
上落合3丁目	0.18	3,255	4,701	2,432	2,269	4,268	2,189	2,079	433	243	190	26,117
西落合1丁目	0.20	2,687	4,469	2,209	2,260	4,264	2,101	2,163	205	108	97	22,345
西落合2丁目	0.18	2,515	4,222	2,097	2,125	3,993	1,996	1,997	229	101	128	23,456
西落合3丁目	0.19	1,798	3,074	1,440	1,634	2,951	1,383	1,568	123	57	66	16,179
西落合4丁目	0.15	1,349	2,331	1,150	1,181	2,117	1,014	1,103	214	136	78	15,540
中井1丁目	0.08	1,290	1,814	1,014	800	1,628	920	708	186	94	92	22,675
中井2丁目	0.19	1,669	3,100	1,496	1,604	2,896	1,389	1,507	204	107	97	16,316
北新宿1丁目	0.25	5,341	7,332	3,899	3,433	5,510	2,936	2,574	1,822	963	859	29,328
北新宿2丁目	0.18	3,256	5,396	2,838	2,558	4,755	2,492	2,263	641	346	295	29,978
北新宿3丁目	0.25	5,132	7,419	3,876	3,543	5,650	2,917	2,733	1,769	959	810	29,676
北新宿4丁目	0.22	4,577	6,675	3,597	3,078	5,139	2,709	2,430	1,536	888	648	30,341
西新宿1丁目	0.27	36	60	29	31	58	28	30	2	1	1	222
西新宿2丁目	0.34	4	12	6	6	8	3	5	4	3	1	35
西新宿3丁目	0.20	1,284	1,774	871	903	1,633	790	843	141	81	60	8,870
西新宿4丁目	0.24	4,940	7,095	3,721	3,374	6,532	3,456	3,076	563	265	298	29,563
西新宿5丁目	0.14	2,671	3,880	2,032	1,848	3,510	1,842	1,668	370	190	180	27,714
西新宿6丁目	0.22	2,214	3,364	1,786	1,578	2,905	1,547	1,358	459	239	220	15,291
西新宿7丁目	0.19	1,690	2,257	1,282	975	2,011	1,146	865	246	136	110	11,879
西新宿8丁目	0.13	2,117	3,010	1,562	1,448	2,673	1,379	1,294	337	183	154	23,154

(注) 世帯及び人口は、住民基本台帳による。

(総合政策部企画政策課)

6 年齢別、性別人口構成

(平成30年1月1日現在)



(注) 数字は住民基本台帳による。

(総合政策部企画政策課)

7 構成員別世帯数

(各年1月1日現在)

区分 年次	世帯数	構成員									平均世帯 構成員
		1人	2人	3人	4人	5人	6人	7人	8人	9人以上	
27	204,483 (28,631)	133,721 (24,587)	36,660 (1,941)	19,420 (1,114)	11,626 (780)	2,559 (175)	403 (31)	70 (1)	16 (1)	8 (1)	1.60 —
28	209,872 (31,090)	138,389 (26,987)	37,043 (1,967)	19,684 (1,138)	11,717 (785)	2,566 (174)	376 (36)	73 (0)	18 (3)	6 (0)	1.59 —
29	213,800 (33,444)	142,053 (29,191)	37,131 (2,024)	19,866 (1,197)	11,759 (803)	2,530 (188)	367 (36)	72 (3)	17 (2)	5 (0)	1.58 —
30	216,529 (34,396)	144,255 (30,025)	37,347 (2,062)	19,952 (1,227)	11,977 (863)	2,530 (180)	370 (30)	76 (6)	17 (3)	5 (0)	1.58 —

(総合政策部企画政策課)

(注) 数字は住民基本台帳による。

() は「外国人のみの世帯」と「日本人と外国人の複数国籍世帯」の合計を再掲。

8 年少人口と高齢人口

(各年1月1日現在)

区分 年次	年少人口 0~14歳 (A)				年少 人口率 (A/D)	生産年齢 人口 15~64歳 (B)	生産 人口率 (B/D)
	0~5歳	6~11歳	12~14歳	年少人口			
27	28,071 (2,398)	12,855 (981)	10,162 (927)	5,054 (490)	8.57 (6.66)	234,081 (32,697)	71.43 (90.78)
28	28,722 (2,392)	13,198 (965)	10,503 (958)	5,021 (469)	8.59 (6.20)	238,886 (35,203)	71.48 (91.23)
29	29,279 (2,490)	13,536 (986)	10,780 (1,002)	4,963 (502)	8.65 (6.04)	242,189 (37,706)	71.55 (91.44)
30	30,213 (2,518)	14,123 (1,007)	11,080 (1,021)	5,010 (490)	8.83 (5.93)	244,578 (38,802)	71.45 (91.45)

区分 年次	高齢人口 65歳以上			高齢人口率 (C/D)	総人口 (D)
	(C)	65~74歳	75歳以上		
27	65,560 (921)	33,671 (601)	31,889 (320)	20.01 (2.56)	327,712 (36,016)
28	66,585 (990)	34,085 (658)	32,500 (332)	19.92 (2.57)	334,193 (38,585)
29	67,020 (1,039)	33,764 (691)	33,256 (348)	19.80 (2.52)	338,488 (41,235)
30	67,506 (1,108)	33,399 (737)	34,107 (371)	19.72 (2.61)	342,297 (42,428)

(総合政策部企画政策課・地域振興部戸籍住民課)

(注) 数字は住民基本台帳による。

() は外国人のみを再掲。

9 動態別人口

区分 年次	総数 (増減)	自然動態			社会動態		
		出生	死亡	増減	社会増	社会減	増減
26	3,630	2,515	2,533	△ 18	45,918	42,270	3,648
27	6,481	2,612	2,641	△ 29	51,323	44,813	6,510
28	4,295	2,790	2,672	118	48,991	44,814	4,177
29	3,809	2,788	2,706	82	50,099	46,372	3,727
平成29年1月	363	244	288	△ 44	3,479	3,072	407
2月	△ 501	193	229	△ 36	2,899	3,364	△ 465
3月	989	231	236	△ 5	7,303	6,309	994
4月	2,076	194	220	△ 26	7,241	5,139	2,102
5月	87	233	225	8	3,338	3,259	79
6月	△ 172	255	177	78	3,232	3,482	△ 250
7月	649	225	184	41	4,419	3,811	608
8月	△ 611	241	218	23	3,371	4,005	△ 634
9月	463	242	207	35	4,084	3,656	428
10月	892	283	232	51	4,542	3,701	841
11月	13	251	250	1	3,031	3,019	12
12月	△ 439	196	240	△ 44	3,160	3,555	△ 395

(地域振興部戸籍住民課)

10 本籍数・本籍人口 (各年1月1日現在)

区分 年次	本籍数	本籍人口
27	172,992	388,450
28	173,260	388,135
29	173,662	388,141
30	173,962	388,259

(地域振興部戸籍住民課)

11 外国人世帯及び人口 (各年1月1日現在)

区分 年次	世帯	総数	性別		国籍・地域別人口(各年の多い順)					
			男	女	中国	韓国又は朝鮮	ベトナム	ネパール	ミャンマー	その他
27	28,631	36,016	18,320	17,696	13,236	10,554	2,468	2,284	1,244	6,230
28	31,090	38,585	19,964	18,621	14,069	10,142	3,186	2,869	1,686	6,633
29	33,444	41,235	21,508	19,727	15,109	10,165	3,556	3,430	1,912	7,063
30	34,396	42,428	22,010	20,418	13,727	9,998	3,657	3,489	2,189	9,368

(注) 平成30年より中国は台湾を含まず、韓国は朝鮮を含まない。

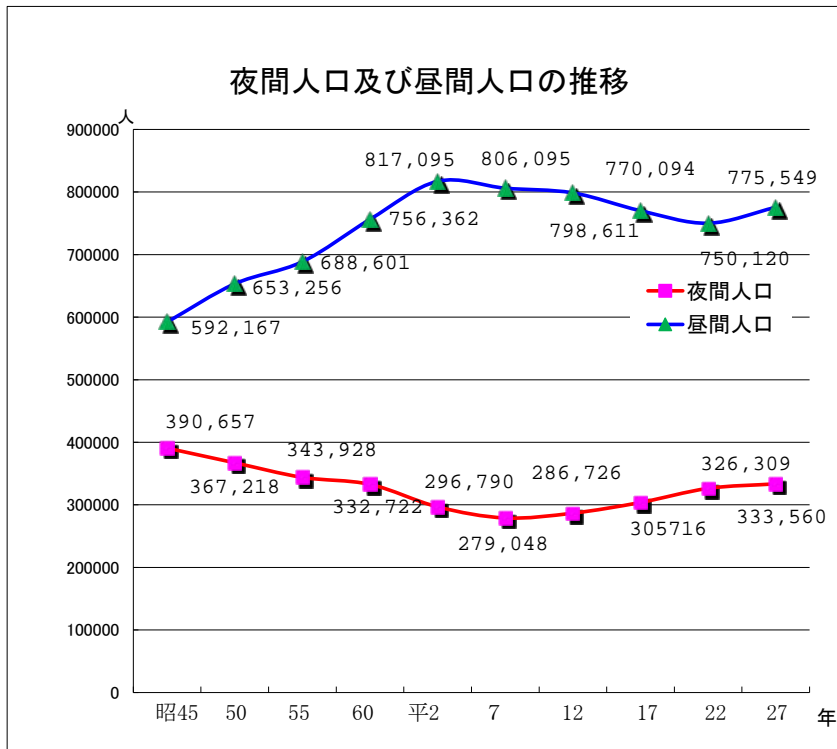
(地域振興部戸籍住民課)

12 夜間人口及び昼間人口の推移 (各年10月1日現在)

区分 年次	夜間人口 (人口総数)	昼間人口	流入超過 人口	流入人口			流出人口		
				総数	通勤	通学	総数	通勤	通学
昭和45年	390,657	592,167	201,510	319,964	231,894	88,070	118,454	89,499	28,955
50	367,218	653,256	286,038	398,483	292,658	105,825	112,445	85,554	26,891
55	343,928	688,601	345,877	455,577	348,180	107,397	109,700	83,998	25,702
60	332,722	756,362	423,798	532,072	416,104	115,968	108,274	84,609	23,665
平成2年	296,790	817,095	525,943	625,263	500,501	124,762	99,320	77,986	21,334
7	279,048	806,095	530,084	619,632	513,309	106,323	89,548	71,998	17,550
12	286,726	798,611	512,438	596,943	505,403	91,540	84,505	69,919	14,586
17	305,716	770,094	466,286	550,027	471,391	78,636	83,741	71,040	12,701
22	326,309	750,120	423,808	494,842	428,326	66,516	71,034	61,320	9,714
27	333,560	775,549	441,988	511,791	445,643	66,148	69,803	61,414	8,389

資料：「国勢調査報告」総務省統計局、「東京都の昼間人口」東京都総務局統計部
(注) 昭和55年から平成17年の昼間人口は、年齢不詳者を含まない。

(地域振興部地域コミュニティ課)



1 3 従前地別転入者数

(各年度末日現在)

従前地	26	27	28	29
総数	46,080	54,898	48,455	53,485
北海道	508	626	533	648
東北	1,067	1,354	995	1,317
茨城県	487	550	442	486
栃木県	278	439	350	353
群馬県	246	349	319	330
埼玉県	2,470	2,796	2,366	2,496
千葉県	1,831	2,069	1,746	1,979
東京都	18,898	22,384	18,979	20,522
神奈川県	2,568	3,069	2,595	2,844
中部	2,121	2,658	2,154	2,501
近畿	1,866	2,294	1,866	2,285
中国	597	733	563	670
四国	288	309	266	329
九州	1,286	1,622	1,314	1,594
沖縄	196	296	262	346
国外	10,162	12,012	12,573	13,684
従前の住所なし及びその他	1,211	1,338	1,132	1,101

(地域振興部戸籍住民課)

1 4 住居表示実施状況

(平成30年8月13日現在)

区分 年次	実施年月日	実施地域	実施状況		実施累計	
			面積	実施率	面積	実施率
			㎡		㎡	
昭和40年	昭和40年8月1日	西落合一～四丁目、中落合一～四丁目、中井一・二丁目	1,720,000	9.44%	1,720,000	9.44%
41	昭和41年11月10日	上落合一～三丁目	613,000	3.36%	2,333,000	12.80%
45	昭和45年4月1日	西新宿一～六丁目	1,415,000	7.77%	3,748,000	20.57%
	昭和46年1月1日	西新宿七・八丁目 北新宿一～四丁目	1,217,000	6.68%	4,965,000	27.25%
46	昭和46年6月1日	百人町一～三丁目	637,000	3.50%	5,602,000	30.75%
	昭和47年1月1日	下落合一～四丁目	806,000	4.42%	6,408,000	35.17%
47	昭和48年1月1日	新宿一～四丁目	543,000	2.98%	6,951,000	38.15%
50	昭和50年6月1日	西早稲田一～三丁目、高田馬場一～四丁目、百人町四丁目	1,683,000	9.24%	8,634,000	47.39%
53	昭和53年7月1日	新宿五～七丁目、歌舞伎町一・二丁目、大久保一～三丁目	1,685,000	9.25%	10,319,000	56.64%
56	昭和56年6月1日	戸山一～三丁目	669,000	3.67%	10,988,000	60.31%
57	昭和57年7月5日	新小川町、東五軒町、若松町	492,000	2.70%	11,480,000	63.01%
58	昭和58年8月1日	富久町	227,000	1.25%	11,707,000	64.25%
59	昭和59年11月5日	市谷加賀町一・二丁目、市谷本村町	523,000	2.87%	12,230,000	67.12%
60	昭和61年2月24日	市谷仲之町、河田町	219,000	1.20%	12,449,000	68.33%
61	昭和61年11月4日	住吉町、余丁町	228,000	1.25%	12,677,000	69.58%
62	昭和63年2月15日	揚場町、津久戸町、白銀町、下宮比町、筑土八幡町、神楽河岸	178,000	0.98%	12,855,000	70.55%
平成元年	平成元年11月6日	西五軒町、赤城元町、水道町	125,000	0.69%	12,980,000	71.24%
2	平成2年11月5日	市谷甲良町、市谷山伏町、細工町、二十騎町、南山伏町、北山伏町	149,000	0.82%	13,129,000	72.06%
14	平成14年4月1日	市谷台町	58,000	0.32%	13,187,000	72.38%
15	平成15年9月29日	霞ヶ丘町	392,100	2.15%	13,579,100	74.53%
20	平成21年2月16日	片町	29,500	0.16%	13,608,600	74.69%
27	平成27年7月21日	四谷坂町	80,000	0.44%	13,688,600	75.13%
29	平成29年9月19日	四谷本塩町	70,000	0.38%	13,758,600	75.51%
30	平成30年8月13日	四谷三栄町	90,000	0.50%	13,848,600	76.01%

※国土交通省国土地理院発行の「平成26年全国都道府県市区町村別面積調」で新宿区の面積が18.23km²から18.22km²となり再計算

(地域振興部地域コミュニティ課)

2 財政

※財政数値は、各表とも表示単位未満を四捨五入し、端数整理をしていないため、合計等と一致しない場合があります。増減率は原則として各表内数値により計算しています。

1 23区別普通会計予算額〔平成30年度当初（同時補正等含）予算〕

区分 区名	平成30年度 当初予算額	特別区税	財政調整 交付金	一般財源 比率	平成29年度 当初予算額	増減率
	百万円	百万円	百万円	%	百万円	%
千代田区	61,947	18,518	4,311	53.1	54,582	13.5
中央区	88,499	28,814	15,600	61.0	94,239	△ 6.1
港区	138,762	77,296	1,500	66.2	166,009	△ 16.4
新宿区	145,754	46,481	27,520	59.3	144,459	0.9
文京区	96,322	32,859	17,100	58.2	88,545	8.8
台東区	99,609	21,446	28,700	56.2	98,284	1.3
墨田区	119,216	23,809	40,669	59.6	110,847	7.6
江東区	192,661	50,541	54,626	61.3	197,866	△ 2.6
品川区	175,702	45,187	40,600	55.0	165,653	6.1
目黒区	93,757	43,288	13,000	67.6	91,177	2.8
大田区	278,185	72,850	73,034	59.1	261,363	6.4
世田谷区	302,596	120,872	48,028	62.6	296,576	2.0
渋谷区	92,207	49,092	2,000	65.0	87,616	5.2
中野区	142,655	33,097	36,500	54.1	130,825	9.0
杉並区	179,321	63,644	41,600	65.7	176,589	1.5
豊島区	124,342	31,972	30,700	56.5	114,557	8.5
北区	155,149	29,078	54,700	58.8	146,282	6.1
荒川区	99,063	16,620	38,900	61.0	94,741	4.6
板橋区	207,661	46,187	69,600	62.3	205,110	1.2
練馬区	261,346	65,647	83,019	63.2	249,746	4.6
足立区	276,420	47,835	95,900	56.5	273,550	1.0
葛飾区	188,648	33,731	73,400	62.0	187,130	0.8
江戸川区	242,806	52,805	87,800	63.7	239,145	1.5
特別区計	3,762,629	1,051,667	978,808	60.6	3,674,888	2.4

(総合政策部財政課)

2018年度 特別区当初予算状況 (東京都政課)

2 会計別最終予算額の推移

年度	一般会計		国民健康保険特別会計		介護保険特別会計		後期高齢者医療特別会計		老人保健特別会計	
	千円	指数	千円	指数	千円	指数	千円	指数	千円	指数
17	112,573,350	100.0	29,185,237	100.0	16,289,476	100.0			23,914,485	100.0
18	115,871,686	102.9	30,849,244	105.7	16,449,438	101.0			23,702,071	99.1
19	125,398,715	111.4	33,372,195	114.3	17,369,908	106.6			21,883,473	91.5
20	134,062,946	119.1	31,486,327	107.9	18,221,383	111.9	5,542,725	100.0	2,419,576	10.1
21	132,403,051	117.6	34,494,208	118.2	18,239,255	112.0	5,699,576	102.8	107,006	0.4
22	139,213,176	123.7	33,293,686	114.1	18,983,461	116.5	5,774,863	104.2	37,745	0.2
23	137,343,681	122.0	33,992,823	116.5	19,633,976	120.5	5,917,198	106.8	-	-
24	135,737,532	120.6	35,477,873	121.6	21,235,884	130.4	6,221,216	112.2	-	-
25	136,079,256	120.9	36,177,073	124.0	22,448,897	137.8	6,264,438	113.0	-	-
26	141,506,618	125.7	35,983,577	123.3	24,189,577	148.5	6,608,069	119.2	-	-
27	145,573,155	129.3	42,991,878	147.3	23,541,499	144.5	6,548,705	118.1	-	-
28	147,921,562	131.4	43,807,618	150.1	24,548,113	150.7	6,770,638	122.2	-	-
29	144,547,993	128.4	42,485,387	145.6	26,572,092	163.1	6,934,801	125.1	-	-
30	146,415,764	130.1	38,275,549	131.1	23,996,772	147.3	7,202,792	130.0	-	-

老人保健特別会計は、平成22年度末をもって廃止
平成30年度は当初予算額

(総合政策部財政課)

3 一般会計予算額

(1) 歳入 平成29年度

科目(款)	区分	当初予算額	補正予算額	最終予算額
		千円	千円	千円
総	額	144,585,725	△ 37,732	144,547,993
特別区	税	44,619,068	1,438,992	46,058,060
地方譲与	税	464,429		464,429
利子割交付	金	145,618		145,618
配当割交付	金	537,532		537,532
株式等譲渡所得割	金	368,382		368,382
地方消費税交付	金	11,989,470		11,989,470
自動車取得税交付	金	211,262		211,262
地方特例交付	金	94,215	△ 7,545	86,670
特別区交付	金	27,410,000	△ 1,195,950	26,214,050
交通安全対策	金	46,226		46,226
分担金及び負担	金	2,409,588	△ 22,073	2,387,515
使用料及び手数料		4,004,476		4,004,476
国庫支出	金	28,102,513	△ 325,748	27,776,765
都支出	金	11,804,053	△ 653,711	11,150,342
財産	収入	1,253,357	74,484	1,327,841
寄附	金	30,071	106,267	136,338
繰入	金	5,019,072	△ 716,862	4,302,210
繰越	金	2,000,000	1,492,735	3,492,735
諸	収入	2,833,893	11,679	2,845,572
特別区	債	1,242,500	△ 240,000	1,002,500

(2) 歳出 平成29年度

科目(款)	区分	当初予算額	補正予算額	最終予算額
		千円	千円	千円
総	額	144,585,725	△ 37,732	144,547,993
議会	費	777,652	122	777,774
総務	費	11,475,326	22,250	11,497,576
地域振興	費	6,221,768	94,361	6,316,129
文化観光産業	費	4,180,948	△ 114,843	4,066,105
福祉	費	43,274,295	211,594	43,485,889
子ども家庭	費	28,627,920	△ 261,221	28,366,699
健康	費	14,502,066	640,620	15,142,686
環境清掃	費	7,223,278	25,492	7,248,770
土木	費	12,136,734	△ 1,154,910	10,981,824
教育	費	10,342,064	△ 177,486	10,164,578
公債	費	2,334,017	△ 53,575	2,280,442
諸	支出金	3,339,657	729,864	4,069,521
予備	費	150,000		150,000

(総合政策部財政課)

4 国民健康保険特別会計予算額

(1) 歳入 平成29年度

科目(款)	区分	当初予算額	補正予算額	最終予算額
		千円	千円	千円
総	額	44,942,869	△ 2,457,482	42,485,387
国民健康保険	料	11,852,444	△ 1,836,380	10,016,064
一部負担	金	2	0	2
使用料及び手	数料	210	0	210
国庫支出	金	10,072,992	△ 465,871	9,607,121
療養給付費等	交付金	268,372	0	268,372
前期高齢者	交付金	2,230,401	14,396	2,244,797
都支出	金	2,763,946	△ 178,709	2,585,237
共同事業	交付金	12,803,112	△ 1,247,535	11,555,577
財産	収入	2	0	2
繰入	金	4,822,221	815,152	5,637,373
繰越	金	91,816	441,465	533,281
諸	収入	37,351	0	37,351

(2) 歳出 平成29年度

科目(款)	区分	当初予算額	補正予算額	最終予算額
		千円	千円	千円
総	額	44,942,869	△ 2,457,482	42,485,387
総務	費	1,172,220	△ 167,074	1,005,146
保険給付	費	22,990,612	△ 1,043,401	21,947,211
後期高齢者	等	5,732,738	△ 15,785	5,716,953
前期高齢者	等	19,923	208	20,131
介護納付	金	2,094,022	△ 19,043	2,074,979
共同事業	拠出金	12,455,238	△ 1,415,203	11,040,035
保健事業	費	236,299	0	236,299
諸	支出金	91,817	202,816	294,633
予備	費	150,000	0	150,000

(総合政策部財政課)

5 介護保険特別会計予算額

(1) 歳入

平成29年度

科目(款)	区分	平成29年度		
		当初予算額	補正予算額	最終予算額
総	額	千円 25,348,222	千円 1,223,870	千円 26,572,092
介護保険料		4,823,967	0	4,823,967
使用料及び手数料		3	0	3
国庫支出金		5,577,323	46,588	5,623,911
支払基金交付金		6,623,725	62,312	6,686,037
都支出金		3,563,749	31,473	3,595,222
財産収入		610	389	999
繰入金		4,727,357	103,102	4,830,459
繰越金		15,974	980,006	995,980
諸収入		15,514	0	15,514

(2) 歳出

平成29年度

科目(款)	区分	平成29年度		
		当初予算額	補正予算額	最終予算額
総	額	千円 25,348,222	千円 1,223,870	千円 26,572,092
総務費		1,027,598	23,748	1,051,346
保険給付費		22,382,468	198,665	22,581,133
基金積立金		1,067	596,072	597,139
地域支援事業費		1,871,113	17,525	1,888,638
諸支出金		15,976	387,860	403,836
予備費		50,000	0	50,000

(総合政策部財政課)

6 後期高齢者医療特別会計予算額

(1) 歳入

平成29年度

科目(款)	区分	平成29年度		
		当初予算額	補正予算額	最終予算額
総	額	千円 6,975,466	千円 △ 40,665	千円 6,934,801
後期高齢者医療保険料		3,736,018	37,853	3,773,871
使用料及び手数料		13	0	13
繰入金		3,147,513	△ 142,806	3,004,707
繰越金		8,195	30,170	38,365
諸収入		83,727	34,118	117,845

(2) 歳出

平成29年度

科目(款)	区分	平成29年度		
		当初予算額	補正予算額	最終予算額
総	額	千円 6,975,466	千円 △ 40,665	千円 6,934,801
総務費		178,586	0	178,586
広域連合納付金		6,581,253	△ 43,749	6,537,504
後期高齢者支援事業費		197,429	0	197,429
諸支出金		8,198	3,084	11,282
予備費		10,000	0	10,000

(総合政策部財政課)

7 一般会計決算額の推移

(1) 歳入

ア 款別

区 分	平成 28 年 度			平成 27 年 度			平成 26 年 度		
	金 額	構成比	増減率	金 額	構成比	増減率	金 額	構成比	増減率
総 額	143,629,297	100	△ 0.1	143,709,455	100	3.3	139,105,853	100	4.2
特 別 区 税	45,583,128	31.7	4.9	43,433,693	30.2	2.4	42,415,037	30.5	4.5
地 方 譲 与 税	471,796	0.3	△ 1.1	477,151	0.3	4.5	456,766	0.3	△ 4.5
利 子 割 交 付 金	151,428	0.1	△ 71.9	539,267	0.4	△ 13.3	622,124	0.4	1.0
配 当 割 交 付 金	495,291	0.3	△ 23.9	650,844	0.5	△ 17.2	785,821	0.6	87.6
株 式 等 譲 渡 所 得 割 交 付 金	289,705	0.2	△ 54.9	643,021	0.4	△ 2.8	661,400	0.5	21.2
地 方 消 費 税 交 付 金	12,192,849	8.5	△ 9.4	13,457,441	9.4	44.5	9,312,458	6.7	11.4
自 動 車 取 得 税 交 付 金	214,037	0.1	0.1	213,859	0.1	40.8	151,872	0.1	△ 48.5
地 方 特 例 交 付 金	84,979	0.1	7.5	79,080	0.1	△ 0.3	79,294	0.1	△ 6.8
特 別 区 交 付 金	28,347,874	19.7	△ 2.9	29,208,725	20.3	△ 2.4	29,932,268	21.5	11.1
交 通 安 全 対 策 特 別 交 付 金	39,792	0.0	△ 8.5	43,467	0.0	3.7	41,896	0.0	△ 16.4
分 担 金 及 び 負 担 金	2,248,037	1.6	5.6	2,128,302	1.5	2.9	2,067,758	1.5	4.5
使 用 料 及 び 手 数 料	3,997,533	2.8	7.7	3,712,113	2.6	△ 0.0	3,712,970	2.7	△ 0.4
国 庫 支 出 金	27,118,964	18.9	△ 1.0	27,384,003	19.1	2.4	26,736,388	19.2	11.4
都 支 出 金	9,565,038	6.7	2.5	9,330,827	6.5	6.2	8,788,857	6.3	0.5
財 産 収 入 金	1,306,223	0.9	9.5	1,192,796	0.8	6.8	1,117,055	0.8	△ 0.8
寄 附 金	58,920	0.0	63.6	36,018	0.0	△ 64.0	100,155	0.1	△ 56.1
繰 入 金	1,284,976	0.9	1,445.4	83,146	0.1	△ 97.6	3,429,494	2.5	△ 55.3
繰 越 金	4,317,708	3.0	7.5	4,017,193	2.8	16.3	3,454,142	2.5	1.2
諸 収 入 金	3,075,019	2.1	△ 2.9	3,165,509	2.2	△ 0.7	3,189,098	2.3	5.7
特 別 区 債	2,786,000	1.9	△ 28.8	3,913,000	2.7	90.8	2,051,000	1.5	71.5

イ 一般財源と特定財源

区 分	平成 28 年 度			平成 27 年 度			平成 26 年 度		
	金 額	構成比	増減率	金 額	構成比	増減率	金 額	構成比	増減率
総 額	143,629,297	100	△ 0.1	143,709,455	100	3.3	139,105,853	100	4.2
一 般 財 源	92,930,244	64.7	△ 0.5	93,370,289	65.0	4.3	89,530,913	64.4	6.3
特 別 区 税	45,583,128	31.7	4.9	43,433,693	30.2	2.4	42,415,037	30.5	4.5
地 方 譲 与 税	471,796	0.3	△ 1.1	477,151	0.3	4.5	456,766	0.3	△ 4.5
利 子 割 交 付 金	151,428	0.1	△ 71.9	539,267	0.4	△ 13.3	622,124	0.4	1.0
配 当 割 交 付 金	495,291	0.4	△ 23.9	650,844	0.5	△ 17.2	785,821	0.6	87.6
株 式 等 譲 渡 所 得 割 交 付 金	289,705	0.2	△ 54.9	643,021	0.4	△ 2.8	661,400	0.5	21.2
地 方 消 費 税 交 付 金	12,192,849	8.5	△ 9.4	13,457,441	9.4	44.5	9,312,458	6.7	11.4
自 動 車 取 得 税 交 付 金	214,037	0.2	0.1	213,859	0.1	40.8	151,872	0.1	△ 48.5
地 方 特 例 交 付 金	84,979	0.1	7.5	79,080	0.1	△ 0.3	79,294	0.1	△ 6.8
特 別 区 交 付 金	28,347,874	19.7	△ 2.9	29,208,725	20.3	△ 2.4	29,932,268	21.5	11.1
交 通 安 全 対 策 特 別 交 付 金	39,792	0.0	△ 8.5	43,467	0.0	3.7	41,896	0.0	△ 16.4
財 産 収 入 金	729,102	0.5	1.1	721,372	0.5	0.4	718,334	0.5	5.2
寄 附 金	29,040	0.0	76.4	16,463	0.0	146.7	6,673	0.0	△ 96.5
繰 入 金	0	0.0	—	0	0.0	△ 100.0	1,000,000	0.7	△ 44.4
繰 越 金	4,244,830	3.0	10.4	3,845,305	2.7	17.8	3,264,327	2.3	6.0
諸 収 入 金	56,393	0.0	38.9	40,601	0.0	△ 50.9	82,643	0.1	△ 28.2
特 別 区 債	—	0	—	—	0	—	—	0	—
特 定 財 源	50,699,053	35.3	0.7	50,339,166	35.0	1.5	49,574,940	35.6	0.7
分 担 金 及 び 負 担 金	2,248,037	1.6	5.6	2,128,302	1.5	2.9	2,067,758	1.5	4.5
使 用 料 及 び 手 数 料	3,997,533	2.8	7.7	3,712,113	2.6	△ 0.0	3,712,970	2.7	△ 0.4
国 庫 支 出 金	27,118,964	18.9	△ 1.0	27,384,003	19.1	2.4	26,736,388	19.2	11.4
都 支 出 金	9,565,038	6.6	2.5	9,330,827	6.5	6.2	8,788,857	6.3	0.5
財 産 収 入 金	577,121	0.4	22.4	471,424	0.3	18.2	398,721	0.3	△ 10.0
寄 附 金	29,880	0.0	52.8	19,555	0.0	△ 79.1	93,482	0.1	137.5
繰 入 金	1,284,976	0.9	1,445.4	83,146	0.1	△ 96.6	2,429,494	1.7	△ 58.6
繰 越 金	72,878	0.1	△ 57.6	171,888	0.1	△ 9.4	189,815	0.1	△ 43.3
諸 収 入 金	3,018,626	2.1	△ 3.4	3,124,908	2.2	0.6	3,106,455	2.2	7.1
特 別 区 債	2,786,000	1.9	△ 28.8	3,913,000	2.7	90.8	2,051,000	1.5	71.5

(総合政策部財政課)

(2) 歳出
ア 目的別

区 分	平成 28 年度			平成 27 年度			平成 26 年度		
	金 額	構成比	増減率	金 額	構成比	増減率	金 額	構成比	増減率
	千円	%	%	千円	%	%	千円	%	%
総 額	139,777,885	100	0.3	139,391,747	100	3.2	135,088,660	100	3.9
議 会 費	760,585	0.5	△ 6.0	808,926	0.6	7.8	750,593	0.6	△ 0.9
総 務 費	11,702,515	8.4	△ 11.0	13,151,766	9.4	3.5	12,708,024	9.4	19.1
地 域 文 化 費	5,762,388	4.1	△ 17.3	6,965,463	5.0	16.8	5,965,215	4.4	△ 6.5
産 業 経 済 費	3,605,898	2.6	45.4	2,479,590	1.8	1.6	2,441,500	1.8	△ 4.7
福 祉 費	40,357,868	28.9	0.8	40,039,681	28.7	0.3	39,931,073	29.6	2.1
子 ど も 家 庭 費	24,838,211	17.8	2.1	24,330,408	17.5	12.7	21,580,988	16.0	5.7
健 康 費	14,895,929	10.7	△ 0.0	14,896,581	10.7	1.5	14,683,203	10.9	△ 0.8
環 境 清 掃 費	6,845,738	4.9	△ 0.8	6,898,049	4.9	△ 1.1	6,973,276	5.2	△ 11.9
土 木 費	11,520,817	8.2	△ 12.7	13,189,612	9.5	13.1	11,665,619	8.6	11.3
教 育 費	12,044,296	8.6	19.2	10,104,155	7.2	△ 2.3	10,343,966	7.7	8.3
公 債 費	2,908,762	2.1	18.7	2,450,393	1.8	△ 43.2	4,317,736	3.2	17.4
諸 支 出 金	4,534,878	3.2	11.2	4,077,123	2.9	9.4	3,727,467	2.8	0.4

イ 性質別

区 分	平成 28 年度			平成 27 年度			平成 26 年度		
	金 額	構成比	増減率	金 額	構成比	増減率	金 額	構成比	増減率
	千円	%	%	千円	%	%	千円	%	%
総 額	139,777,885	100	0.3	139,391,747	100	3.2	135,088,660	100	3.9
義 務 的 経 済 費	75,860,824	54.3	3.7	73,180,983	52.5	△ 0.4	73,468,904	54.5	4.3
人 件 費	26,104,297	18.7	△ 1.1	26,397,578	18.9	△ 0.2	26,455,344	19.6	0.0
扶 助 費	46,850,426	33.5	5.7	44,333,085	31.8	3.8	42,696,341	31.6	5.9
公 債 費	2,906,101	2.1	18.6	2,450,320	1.8	△ 43.2	4,317,219	3.3	17.4
投 資 的 経 済 費	11,950,799	8.5	△ 17.4	14,460,906	10.4	15.0	12,574,309	9.3	14.6
普 通 建 設 事 業 費	11,950,799	8.5	△ 17.4	14,460,906	10.4	15.0	12,574,309	9.3	14.6
災 害 復 旧 費	—	0	—	—	0	—	—	0	—
失 業 対 策 事 業 費	—	0	—	—	0	—	—	0	—
そ の 他 経 済 費	51,966,262	37.2	0.4	51,749,858	37.1	5.5	49,045,447	36.3	0.9
物 件 費	25,847,392	18.5	2.2	25,302,800	18.2	4.1	24,294,830	18.0	4.0
維 持 補 修 費	1,288,665	0.9	0.4	1,283,111	0.9	9.5	1,171,546	0.9	△ 2.3
補 助 費 等	6,623,145	4.8	△ 9.5	7,316,124	5.3	7.4	6,811,617	5.0	△ 7.4
積 立 金	4,596,922	3.3	12.2	4,098,499	2.9	7.3	3,818,114	2.8	△ 3.8
投 資 及 び 出 資 金	—	0	—	—	0	—	—	0	—
貸 付 金	1,151,192	0.8	△ 0.2	1,153,428	0.8	△ 0.2	1,156,052	0.9	△ 0.1
繰 出 金	12,458,946	8.9	△ 1.1	12,595,896	9.0	6.8	11,793,288	8.7	2.0

(総合政策部財政課)

8 国民健康保険特別会計決算額の推移

(1) 歳入

区 分	平成 28 年 度			平成 27 年 度			平成 26 年 度		
	金 額	構成比	増減率	金 額	構成比	増減率	金 額	構成比	増減率
	千円	%	%	千円	%	%	千円	%	%
総 額	42,999,675	100	0.2	42,929,792	100	20.2	35,710,444	100	△ 0.4
国民健康保険料	9,447,442	22.0	△ 0.7	9,515,289	22.2	△ 1.4	9,652,077	27.0	3.5
一般被保険者分	9,325,661	21.7	0.0	9,321,199	21.7	△ 0.7	9,389,143	26.3	4.4
退職被保険者分	121,781	0.3	△ 37.3	194,090	0.5	△ 26.2	262,934	0.7	△ 21.4
一部負担金	—	0	—	—	0	—	—	0	—
使用料及び手数料	178	0.0	△ 16.4	213	0.0	7.6	198	0.0	△ 53.6
国庫支出金	9,748,434	22.7	6.2	9,177,497	21.4	5.3	8,715,827	24.4	△ 3.8
療養給付費等交付金	381,307	0.9	△ 14.3	444,856	1.0	△ 31.5	649,864	1.8	△ 14.9
前期高齢者交付金	2,468,016	5.7	△ 23.4	3,222,421	7.5	△ 10.1	3,585,796	10.0	3.5
都 支 出 金	2,639,943	6.1	2.5	2,574,656	6.0	6.2	2,425,354	6.8	△ 4.1
共同事業交付金	11,756,034	27.3	4.7	11,222,972	26.1	145.7	4,568,091	12.8	△ 1.8
財産収入	0	0.0	△ 91.0	1	0.0	△ 23.5	1	0.0	0.0
繰 入 金	5,961,468	13.9	△ 3.8	6,194,628	14.4	11.0	5,578,878	15.6	△ 1.1
繰 越 金	541,472	1.3	1.0	536,192	1.2	9.4	490,223	1.4	28.8
諸 収 入	55,382	0.1	34.9	41,067	0.1	△ 7.0	44,135	0.1	31.1

(2) 歳出

区 分	平成 28 年 度			平成 27 年 度			平成 26 年 度		
	金 額	構成比	増減率	金 額	構成比	増減率	金 額	構成比	増減率
	千円	%	%	千円	%	%	千円	%	%
総 額	42,466,394	100	0.2	42,388,320	100	20.5	35,174,252	100	△ 0.5
総 務 費	664,966	1.6	△ 6.2	709,161	1.7	9.5	647,341	1.8	△ 1.7
保 險 給 付 費	22,299,449	52.5	△ 1.1	22,548,715	53.2	2.2	22,061,413	62.7	△ 1.4
療養給付費及び療養費	19,310,740	45.5	△ 1.9	19,690,019	46.5	1.0	19,494,621	55.4	0.0
高額療養費	2,646,639	6.2	5.4	2,511,554	5.9	13.5	2,212,066	6.3	△ 12.5
その他給付費	272,182	0.6	△ 1.2	275,446	0.6	△ 2.3	282,064	0.8	△ 4.0
審査支払手数料	69,888	0.2	△ 2.5	71,696	0.2	△ 1.3	72,662	0.2	△ 0.1
後期高齢者支援金等	5,750,566	13.5	0.5	5,721,833	13.5	5.4	5,426,193	15.4	△ 0.2
前期高齢者納付金等	4,354	0.0	6.4	4,090	0.0	△ 4.0	4,260	0.0	△ 24.5
介護納付金	2,104,401	5.0	△ 1.1	2,127,013	5.0	△ 5.5	2,249,957	6.4	1.4
共同事業拠出金	11,209,096	26.4	3.9	10,793,173	25.5	157.8	4,187,140	11.9	4.0
保健事業費	195,322	0.5	1.5	192,397	0.5	△ 3.1	198,525	0.6	4.2
諸 支 出 金	238,240	0.6	△ 18.4	291,938	0.7	△ 26.9	399,423	1.1	△ 9.7

(総合政策部財政課)

9 介護保険特別会計決算額の推移

(1) 歳入

区 分	平成 28 年 度			平成 27 年 度			平成 26 年 度		
	金 額	構成比	増減率	金 額	構成比	増減率	金 額	構成比	増減率
	千円	%	%	千円	%	%	千円	%	%
総 額	22,839,354	100	1.4	22,525,846	100	1.2	22,252,487	100	5.9
介護保険料	4,829,016	21.1	2.0	4,734,687	21.0	9.5	4,325,876	19.4	4.0
使用料及び手数料	1	0.0	皆増	0	0.0	—	0	0.0	皆減
国庫支出金	4,918,919	21.5	5.3	4,670,245	20.7	△ 0.3	4,683,610	21.0	5.2
支払基金交付金	5,611,588	24.6	1.5	5,530,784	24.6	△ 2.8	5,687,220	25.6	4.9
都 支 出 金	3,112,725	13.6	2.3	3,041,519	13.5	2.7	2,961,434	13.3	2.3
財 産 収 入	1,425	0.0	14.6	1,244	0.0	8.1	1,151	0.0	△ 35.4
繰 入 金	3,923,273	17.2	3.9	3,776,000	16.8	△ 5.5	3,996,558	18.0	9.7
一般会計繰入金	3,591,479	15.7	△ 1.9	3,659,312	16.2	6.9	3,423,743	15.4	3.9
基金繰入金	331,794	1.5	184.3	116,688	0.5	△ 79.6	572,815	2.6	65.2
繰 越 金	406,300	1.8	△ 46.0	752,728	3.3	31.3	573,453	2.6	43.1
諸 収 入	36,107	0.2	93.7	18,639	0.1	△ 19.6	23,185	0.1	△ 32.1

(2) 歳出

区 分	平成 28 年 度			平成 27 年 度			平成 26 年 度		
	金 額	構成比	増減率	金 額	構成比	増減率	金 額	構成比	増減率
	千円	%	%	千円	%	%	千円	%	%
総 額	21,843,373	100	△ 1.2	22,119,546	100	2.9	21,499,760	100	5.2
総 務 費	947,367	4.3	△ 4.3	989,959	4.5	8.1	915,619	4.3	4.0
保 険 給 付 費	19,167,802	87.8	△ 2.8	19,724,760	89.2	1.8	19,374,704	90.1	4.3
居宅サービス給付費	9,496,666	43.5	△ 11.7	10,752,320	48.6	0.7	10,674,785	49.7	6.5
施設サービス給付費	5,290,058	24.2	△ 1.9	5,393,546	24.4	2.3	5,273,157	24.5	0.3
そ の 他 給 付 費	4,360,858	20.0	22.6	3,556,124	16.1	4.4	3,405,389	15.8	4.2
審査支払手数料	20,219	0.1	△ 11.2	22,770	0.1	6.5	21,373	0.1	△ 18.9
基 金 積 立 金	302,232	1.4	△ 56.1	688,622	3.1	44.0	478,066	2.2	78.2
地 域 支 援 事 業 費	1,277,072	5.8	100.7	636,455	2.9	2.5	620,794	2.9	6.6
諸 支 出 金	148,900	0.7	86.7	79,750	0.4	△ 27.9	110,577	0.5	△ 16.8

(総合政策部財政課)

10 後期高齢者医療特別会計決算額の推移

(1) 歳入

区 分	平成 28 年 度			平成 27 年 度			平成 26 年 度		
	金 額	構 成 比	増 減 率	金 額	構 成 比	増 減 率	金 額	構 成 比	増 減 率
	千円	%	%	千円	%	%	千円	%	%
総 額	6,768,394	100	4.0	6,509,998	100	△ 0.3	6,531,966	100	7.6
後期高齢者医療保険料	3,682,908	54.4	3.0	3,574,414	54.9	0.9	3,541,615	54.2	8.3
使用料及び手数料	2	0.0	60.0	2	0.0	△ 25.0	2	0.0	0.0
繰 入 金	2,941,779	43.5	5.7	2,783,271	42.8	△ 1.9	2,838,191	43.5	6.4
繰 越 金	33,085	0.5	△ 18.9	40,809	0.6	3.9	39,267	0.6	51.1
諸 収 入	110,620	1.6	△ 0.8	111,502	1.7	△ 1.2	112,891	1.7	2.5

(2) 歳出

区 分	平成 28 年 度			平成 27 年 度			平成 26 年 度		
	金 額	構 成 比	増 減 率	金 額	構 成 比	増 減 率	金 額	構 成 比	増 減 率
	千円	%	%	千円	%	%	千円	%	%
総 額	6,730,029	100	3.9	6,476,913	100	△ 0.2	6,491,158	100	7.6
総 務 費	177,098	2.6	4.1	170,052	2.6	△ 9.9	188,784	2.9	14.5
広域連合納付金	6,356,013	94.4	4.0	6,109,549	94.3	0.0	6,109,333	94.1	7.6
後期高齢者支援事業費	189,793	2.8	1.0	187,917	2.9	2.7	182,912	2.8	1.4
諸 支 出 金	7,125	0.1	△ 24.2	9,395	0.1	△ 7.2	10,129	0.2	4.1

(総合政策部財政課)

1 1 2 3 区の財政指標等（普通会計決算）

（平成28年度）

区分 区名	歳入総額 A	歳出総額 B	形式収支 C=(A-B)	翌年度に繰越すべき財源 D	実収 E=(C-D)	質支 %	実質収支比率 %	実公債費率 %	経常収支比率 %	地方債 現在高	積立金現在高			
											財政調整基金	減価基金	債金	その他金
千代田区	59,887	57,709	2,178	683	1,496	4.7	0.8	72.0	714	110,210	40,888	0	69,322	
中央区	98,580	95,745	2,835	979	1,856	3.8	0.2	75.0	15,528	42,889	19,545	0	23,344	
港区	135,353	128,424	6,929	7	6,922	7.8	△ 2.2	68.0	1,814	147,119	72,258	0	74,861	
新宿区	143,502	139,651	3,851	359	3,492	4.1	△ 3.4	82.5	22,125	40,957	25,114	5,467	10,377	
文京区	86,384	83,213	3,171	153	3,018	5.5	△ 4.2	82.8	5,412	65,635	27,046	54	38,535	
台東区	98,001	95,632	2,370	0	2,370	4.3	△ 0.3	82.8	10,764	42,233	9,502	6,268	26,463	
墨田区	115,164	112,201	2,963	389	2,574	3.7	△ 0.3	83.7	28,255	17,098	8,604	109	8,384	
江東区	190,724	186,085	4,639	0	4,639	3.9	△ 4.4	76.0	28,378	100,125	31,945	3,096	65,084	
品川区	164,543	159,247	5,296	809	4,488	4.6	△ 4.2	71.8	14,708	91,649	17,660	11,122	62,867	
目黒区	93,336	89,781	3,555	0	3,555	5.5	△ 3.3	85.6	18,526	32,493	14,999	1,740	15,754	
大田区	257,275	250,187	7,087	740	6,347	3.9	△ 2.5	81.1	27,316	125,911	62,966	9,732	53,213	
世田谷区	296,894	286,324	10,571	1,901	8,670	4.7	△ 2.5	82.5	52,001	78,594	24,916	6,391	47,286	
渋谷区	92,879	83,362	9,517	990	8,527	14.3	△ 3.3	73.7	10,655	80,210	35,973	0	44,237	
中野区	126,519	123,000	3,519	573	2,946	3.8	0.4	76.9	25,807	67,629	28,895	2,825	35,909	
杉並区	186,736	179,406	7,331	341	6,990	5.9	△ 6.4	81.9	26,593	44,412	36,354	14	8,044	
豊島区	128,122	125,520	2,602	138	2,464	3.6	△ 3.0	77.8	25,265	38,300	19,967	1,845	16,488	
北区	147,003	143,112	3,892	40	3,852	4.5	△ 3.7	84.9	26,427	55,465	15,723	1,508	38,234	
荒川区	99,878	97,394	2,484	2	2,482	4.2	0.6	81.7	19,552	31,680	16,803	3,327	11,550	
板橋区	204,807	200,477	4,330	0	4,330	3.4	△ 4.2	83.5	33,318	48,008	19,085	156	28,767	
練馬区	262,201	254,958	7,243	0	7,243	4.4	△ 4.0	84.9	47,716	72,560	38,162	2,727	31,670	
足立区	287,025	278,882	8,143	698	7,445	4.5	△ 0.3	76.5	44,174	139,565	31,771	6,814	100,980	
葛飾区	195,786	187,080	8,705	226	8,479	7.3	0.6	79.3	16,043	106,901	12,570	1,035	93,296	
江戸川区	257,506	245,166	12,340	3,977	8,363	5.2	△ 6.1	74.4	13,680	165,201	42,216	2,062	120,923	
特別区計	3,728,107	3,602,555	125,552	13,004	112,548	5.0	△ 2.8	79.3	514,771	1,744,844	652,962	66,294	1,025,588	

（総合政策部財政課）

平成28年度特別区決算状況（東京都政課）

1 2 財政指標等の推移（普通会計決算）

区分 年度増減率	歳入総額 A	歳出総額 B	形式収支 C=(A-B)	翌年度に繰越すべき財源 D	実収 E=(C-D)	質支 %	実質収支比率 %	実公債費率 %	経常収支比率 %	地方債 現在高	積立金現在高			
											財政調整基金	減価基金	債金	その他金
26	139,013 4.2%	134,996 3.9%	4,017 16.3%	172 △9.4%	3,845 17.8%	4.8	△ 2.0	83.9	20,232 △8.6%	33,630 1.2%	20,347 5.1%	3,459 40.8%	9,824 △14.0%	
27	143,586 3.3%	139,268 3.2%	4,318 7.5%	73 △57.6%	4,245 10.4%	5.1	△ 2.9	81.7	21,993 8.7%	37,645 11.9%	22,632 11.2%	4,463 29.0%	10,551 7.4%	
28	143,502 △0.1%	139,651 0.3%	3,851 △10.8%	359 391.8%	3,492 △17.7%	4.1	△ 3.4	82.5	22,125 0.6%	40,957 8.8%	25,114 11.0%	5,467 22.5%	10,377 △1.6%	

（総合政策部財政課）

特別区決算状況（東京都政課）

1 3 特別区税調定額及び収入状況

税目	区分	調定額	収入額	収入率	不納欠損額	未収入額
		円	円	%	円	円
平成26年度						
総額		44,895,826,357	42,415,037,297	94.47	459,107,212	2,036,039,712
特別区民税		39,545,767,547	37,083,503,840	93.77	456,936,357	2,019,578,014
現年課税分		37,101,958,654	36,286,420,027	97.80	12,202,889	817,347,853
普通徴収		14,712,385,268	13,938,110,625	94.74	12,074,555	773,738,535
特別徴収		22,389,573,386	22,348,309,402	99.82	128,334	43,609,318
滞納繰越分		2,443,808,893	797,083,813	32.62	444,733,468	1,202,230,161
軽自動車税		94,324,121	75,798,768	80.36	2,170,855	16,461,698
特別区たばこ税		5,255,734,689	5,255,734,689	100.00	0	0
平成27年度						
総額		45,467,907,296	43,433,692,568	95.53	311,841,674	1,731,085,287
特別区民税		40,008,344,649	37,992,310,662	94.96	309,853,674	1,714,787,546
現年課税分		38,010,199,996	37,267,903,431	98.05	10,552,873	739,897,253
普通徴収		14,503,408,024	13,797,452,959	95.13	10,475,617	701,142,411
特別徴収		23,506,791,972	23,470,450,472	99.85	77,256	38,754,842
滞納繰越分		1,998,144,653	724,407,231	36.25	299,300,801	974,890,293
軽自動車税		94,473,998	76,293,257	80.76	1,988,000	16,297,741
特別区たばこ税		5,349,678,099	5,349,678,099	100.00	0	0
入湯税		15,410,550	15,410,550	100.00	0	0
平成28年度						
総額		47,423,425,991	45,583,128,185	96.12	275,390,511	1,577,967,125
特別区民税		41,926,150,155	40,107,214,177	95.66	273,031,292	1,558,816,716
現年課税分		40,233,682,386	39,479,307,287	98.13	19,551,201	746,434,292
普通徴収		15,236,174,426	14,519,420,576	95.30	19,518,534	706,142,320
特別徴収		24,997,507,960	24,959,886,711	99.85	32,667	40,291,972
滞納繰越分		1,692,467,769	627,906,890	37.10	253,480,091	812,382,424
軽自動車税		119,979,641	98,617,813	82.20	2,359,219	19,150,409
特別区たばこ税		5,342,739,195	5,342,739,195	100.00	0	0
入湯税		34,557,000	34,557,000	100.00	0	0
平成29年度						
総額		49,432,431,460	47,814,151,933	96.73	278,350,593	1,361,311,269
特別区民税		42,971,099,530	41,375,868,149	96.29	275,256,913	1,341,187,903
現年課税分		41,429,985,447	40,682,875,741	98.20	12,553,996	755,378,816
普通徴収		14,751,599,431	14,046,881,680	95.22	12,535,336	707,208,050
特別徴収		26,678,386,016	26,635,994,061	99.84	18,660	48,170,766
滞納繰越分		1,541,114,083	692,992,408	44.97	262,702,917	585,809,087
軽自動車税		124,993,309	101,945,163	81.56	3,093,680	20,123,366
特別区たばこ税		6,293,640,821	6,293,640,821	100.00	0	0
入湯税		42,697,800	42,697,800	100.00	0	0

(注) 普通徴収には過年度分が含まれている。
収入額には還付未済額が含まれている。

(総務部税務課)

1 4 特別区民税負担状況

年度	区分	調定額	納税者数	納税者	人口	人口1人	世帯	1世帯
		(現年課税分)	(実際納税義務者)	1人	1月1日現在	当たり	1月1日	当たり
		円	人	円	人	円	世帯	円
26		37,101,958,654	183,445	202,251	324,082	114,483	201,060	184,532
27		38,010,199,996	187,474	202,749	327,712	115,987	204,483	185,884
28		40,233,682,386	194,026	207,362	334,193	120,391	209,872	191,706
29		41,429,985,447	200,412	206,724	338,488	122,397	213,800	193,779

(総務部税務課)

15 軽自動車車種別台数

区分	26		27		28		29	
	台	対前年度増減台数	台	対前年度増減台数	台	対前年度増減台数	台	対前年度増減台数
総計	27,457	△ 324	26,935	△ 522	26,430	△ 505	26,098	△ 332
原動機付自転車	12,739	△ 472	12,291	△ 448	11,767	△ 524	11,368	△ 399
軽自動車	11,266	126	11,259	△ 7	11,358	99	11,486	128
その他	3,452	22	3,385	△ 67	3,305	△ 80	3,244	△ 61

(総務部税務課)

16 たばこ売渡実績

区分	売渡本数	調定額 (現年課税分)	件数
26	1,014,089,848	5,255,651,635	123
27	1,032,128,845	5,349,678,099	162
28	1,027,612,650	5,342,739,195	416
29	1,203,982,834	6,293,640,821	431

(総務部税務課)

17 税外収入

区分	税証明手数料		徴税费委託金		延滞金		標識弁償金	
	円	件	円	件	円	件	円	件
26	21,777,000	72,590	581,109,140	1	147,771,678	25,537	33,000	165
27	22,271,700	74,239	617,883,498	1	130,220,161	25,394	39,200	196
28	22,879,800	76,266	631,080,929	1	109,898,382	23,166	36,200	181
29	23,296,800	77,656	640,810,360	1	116,452,201	24,556	31,200	156

(総務部税務課)

18 区の主な資産

(平成28年度決算年度末現在高)

分類	項目	財産現在高	備考
		百万円	
固定資産			
有形固定資産			
事業用資産			
土地	298,017	事業用土地(道路・公園用地等インフラ資産を除く)	754,325.52㎡
建物	91,802	事業用建物(公園管理棟等を除く)	610,920.64㎡
工作物	1,281	防火貯水槽・防災行政無線屋外拡声子局(公園等設置のものを除く)、学校校庭工作物等	323件
インフラ資産			
土地	377,486	道路・公園等	1,952,480.54㎡
建物	2,477	公園等管理棟、公衆便所等	2,598.20㎡
工作物	32,655	道路工作物、公園工作物、公園等に設置した防火貯水槽・防災行政無線屋外拡声子局等	3,085件
物品	2,005	物品(車両、美術品等を含む)	2,395点
投資及びその他の資産			
投資及び出資金			
出資金	854	新宿区土地開発公社他7件	
その他	25,029	土地信託受益権(旧淀橋第二小学校跡地)	

(注1) 建物・物品等は減価償却後の価額を掲載している。

(総合政策部行政管理課・総務部契約管財課)

(注2) 平成28年度決算より財務書類の作成基準変更。

3 社会福祉

1 23区別生活保護世帯・人員及び保護率 (平成29年10月現在)

区分 区名	総人口	被保護世帯数	被保護人員	保護率
	人	世帯	人	‰
東京都	13,742,906	233,282	291,748	21.2
23区計	9,467,490	175,194	215,467	22.8
千代田区	60,934	589	642	10.5
中央区	154,728	987	1,136	7.3
港区	252,786	1,935	2,286	9.0
新宿区	343,067	9,025	10,320	30.1
文京区	226,419	2,080	2,360	10.4
台東区	202,462	8,082	8,745	43.2
墨田区	263,484	6,565	8,091	30.7
江東区	509,438	7,804	9,894	19.4
品川区	396,993	4,837	5,688	14.3
目黒区	282,785	2,485	2,903	10.3
大田区	728,349	13,622	16,690	22.9
世田谷区	921,120	8,774	10,229	11.1
渋谷区	229,519	2,916	3,241	14.1
中野区	335,377	6,715	7,621	22.7
杉並区	575,326	6,611	7,610	13.2
豊島区	297,763	6,209	6,940	23.3
北区	348,425	7,879	9,516	27.3
荒川区	215,868	5,390	6,480	30.0
板橋区	573,669	14,188	18,442	32.1
練馬区	731,082	13,298	17,041	23.3
足立区	676,761	18,846	24,817	36.7
葛飾区	450,014	10,688	13,796	30.7
江戸川区	691,121	15,669	20,979	30.4

(注) 総人口は「東京都の人口(推計)」東京都総務局統計部による。(福祉部生活福祉課)
 保護率(‰) = (被保護人員 ÷ 総人口) × 1,000

2 生活保護世帯数等の推移 (各年10月現在)

年次	新宿区			東京都		
	被保護世帯数	被保護人員	保護率	被保護世帯数	被保護人員	保護率
	世帯	人	‰	世帯	人	‰
26	9,212	10,612	31.7	228,972	295,161	22.1
27	9,233	10,612	31.3	231,570	295,542	21.9
28	9,055	10,382	30.6	232,414	293,919	21.6
29	9,025	10,320	30.1	233,282	291,748	21.2

(福祉部生活福祉課)

3 生活保護費扶助別支出額

区分	26		27	
	支出額	件数(人)	支出額	件数(人)
総支出額	22,975,381,366		22,806,740,900	
保護費	22,545,421,905		22,365,358,765	
生活扶助	7,438,670,265	147,557	7,218,049,349	144,447
住宅扶助	4,908,129,751	98,179世帯	4,887,575,667	98,220世帯
教育扶助	38,138,057	9,863	35,018,760	9,207
介護扶助	374,460,612	38,000	399,554,491	40,017
医療扶助	9,706,916,869	247,304	9,743,929,278	248,243
出産扶助	674,155	14	503,559	23
生業扶助	22,759,131	4,128	24,367,365	4,464
葬祭扶助	53,417,654	301	52,367,495	297
就労自立給付金	2,255,411	31	3,992,801	57
保護施設事務費	297,990,702		314,069,428	
救護施設	133,702,935	736	130,743,241	708
更生施設	156,046,407	1,626	175,172,861	1,727
宿所提供施設	8,241,360	267	8,153,326	252
授産施設	0	0	0	0
法外援護	131,968,759		127,312,707	
健全育成費	6,375,000	255	5,925,000	237
中学校卒業者就職支度金	0	0	0	0
入浴券支給	44,375,400	3,563	42,217,800	3,414
家財処分費の支給	0	0	0	0
自立促進事業	17,470,801	809	15,581,282	799
就労支援	26,136,432	136	26,136,432	88
地域生活自立支援	37,611,126	4,699	37,452,193	4,590

区分	28		29	
	支出額	件数(人)	支出額	件数(人)
総支出額	22,551,873,479		22,450,130,011	
保護費	22,093,299,542		21,961,968,368	
生活扶助	7,139,389,702	143,171	7,050,301,288	139,848
住宅扶助	4,820,465,718	97,341世帯	4,769,409,376	97,419世帯
教育扶助	30,270,622	8,107	31,332,583	8,447
介護扶助	414,204,876	41,383	441,667,045	44,055
医療扶助	9,607,168,125	251,601	9,579,716,127	254,310
出産扶助	143,250	10	471,950	18
生業扶助	23,028,370	4,232	22,244,733	4,087
葬祭扶助	55,485,052	315	62,436,074	344
就労自立給付金	3,143,827	48	4,389,192	62
保護施設事務費	335,073,526		360,995,476	
救護施設	122,155,757	599	118,572,953	591
更生施設	203,365,905	2,059	233,769,553	2,365
宿所提供施設	9,551,864	292	8,652,970	270
授産施設	0	0	0	0
法外援護	123,500,411		127,166,167	
健全育成費	5,450,000	218	5,425,000	217
中学校卒業者就職支度金	0	0	0	0
入浴券支給	39,352,800	3,112	36,557,800	2,941
家財処分費の支給	0	0	0	0
自立促進事業	15,912,162	740	23,019,047	874
就労支援	26,136,432	82	26,135,892	86
地域生活自立支援	36,649,017	4,038	36,028,428	3,328

(注) ・各年度、確定数値で計上。

・年間延べ件数(人)で計上、『住宅扶助』は、世帯数で計上。

(福祉部生活福祉課)

4 生活困窮者自立支援法に基づく学習支援

区分 年度	件数（人）
26	30
27	30
28	46
29	45

（福祉部生活福祉課、生活支援担当課）

（注）平成26年度までは、生活保護費内の法外援護事業として実施。

5 生活困窮者自立相談支援事業

区分 年度	自立相談支援事業 の利用者数	包括的・継続的な 相談支援の実施者数
	件	件
27	678	114
28	601	77
29	660	109

（福祉部生活支援担当課）

※27年度から新規事業

6 家庭相談内容

区分 年度	総数	人間関係	身分関係	経済関係	就業関係	その他
	件	件	件	件	件	件
26	354	109	130	47	6	62
27	436	142	158	46	14	76
28	486	146	129	67	34	110
29	392	94	154	25	1	118

（子ども家庭部子ども家庭課）

7 女性相談状況

(1) 相談内容

区分 年度	総数	売春防止 条違反	防5反 強	売強 要	夫関 係	婦関 係	親関 係	族関 係	恋・愛 男・女 関・係	職・場 近・隣 関・係	女性福 祉資金	生困	活窮	借・金 サ・ラ 金	医・療 健・康 関・係	住関 宅係	職関 業係	施入 施設	その他
	件	件	件	件	件	件	件	件	件	件	件	件	件	件	件	件	件	件	件
26	1,264	16	2	251	73	16	40	0	116	18	258	105	60	102	207				
27	1,054	1	0	225	56	7	26	0	72	10	283	87	44	98	145				
28	1,045	4	2	238	69	16	16	0	99	6	217	88	43	86	161				
29	1,032	3	0	250	77	10	14	0	76	6	203	84	43	102	164				

（福祉部生活福祉課）

(2) 処理状況

区分 年度	総数	女性福 祉資金 貸付	就業	結婚	帰宅	女性相 談セン ター 移	福社 事務 所	児童相 談セン ター 移	民委	生員 病移	病院へ 送	他機 関へ 送	のへ 送	離関	婚係 住入	住宅 借返	金済 助指	言導	その他
	件	件	件	件	件	件	件	件	件	件	件	件	件	件	件	件	件	件	件
26	1,264	0	1	1	37	79	41	0	0	78	157	99	29	10	446	286			
27	1,054	0	1	1	33	82	28	0	0	67	155	93	20	9	389	176			
28	1,045	0	3	3	37	60	20	1	0	58	128	79	30	10	382	234			
29	1,032	0	4	0	41	65	33	3	0	55	151	71	29	3	452	125			

（福祉部生活福祉課）

8 母子・父子自立支援員の相談受付状況

区分 年度	総 数	生活一般						児童					
		総 数	住 宅	医 療	家 紛	庭 争	就 職	そ の 他	総 数	養 育	教 育	非 行	就 職
26	9,102	3,490	837	604	318	840	891	1,413	857	269	12	11	264
27	9,067	3,386	781	631	298	618	1,058	1,849	1,094	348	7	4	396
28	9,093	3,363	649	541	267	737	1,169	2,338	1,267	389	6	4	672
29	11,584	3,681	830	838	452	754	807	2,923	1,511	658	12	19	723

区分 年度	生活援助									その他								
	総 数	母 子 及 父 子 福 祉 金	女 性 福 祉 金	遺 年 金	族 金	児 童 扶 養 手 当	生 保	活 護	税	そ の 他	総 数	売 設	店 置	た ば こ 売	ひ 親 住	と 世 帯 宅	ひ と 親 と 休 養	母 子 活 施
26	1,382	574	0	11	408	327	4	58	2,817	0	0	219	1,789	809				
27	1,123	398	0	9	157	295	48	216	2,709	0	0	268	1,593	848				
28	809	349	0	4	102	130	4	220	2,583	0	0	262	1,510	811				
29	1,538	360	0	24	214	541	50	349	3,442	0	0	353	1,692	1397				

(子ども家庭部子ども家庭課)

9 行旅死亡人等取扱件数

区分 年度	総 数	行 旅 死 亡 人	人 骨
26	16	16	0
27	12	12	0
28	17	17	0
29	47	45	2

(福祉部生活福祉課)

10 高齢者在宅サービスセンターの事業実績

区分 年度	一 般 通 所	認 知 症 デ イ ホ ー ム
26	13,857	2,746
27	13,746	2,620
28	13,127	1,798
29	13,205	1,956

(福祉部地域福祉課)

1.1 高齢者総合相談センター（地域包括支援センター）の事業実績

区分 年度	相談件数				申請受付件数		介護予防ケア プラン作成件数		介護予防 ケアプラ ン作成 件数
	総数	電話	来所	訪問	介護 保険内	介護 保険外	予防 給付	地域支 援事業	
26	45,219	21,559	13,474	10,186	10,331	6,715	4,064	662	—
27	43,560	20,332	12,745	10,483	10,542	5,993	4,611	594	—
28	50,776	24,505	14,227	12,044	11,973	9,245	—	—	4,207
29	49,565	23,405	13,799	12,361	11,022	5,950	—	—	4,162

※介護予防ケアプラン作成件数は、平成28年4月の介護予防・日常生活支援総合事業開始により、区分の考え方が変更。

区分 年度	相談内容別件数										
	在宅 サービス	施設 サービス	認知症 相談	消費生活 相談	虐待 相談	経済	家庭	医療	住宅	介護 予防	その他
26	24,708	3,101	1,663	101	484	1,200	949	4,584	701	4,245	5,657
27	24,855	2,600	1,375	87	452	1,389	782	4,061	654	2,578	5,853
28	28,456	3,280	1,714	76	652	1,584	1,036	5,097	826	3,129	6,093
29	29,630	3,018	1,379	116	629	1,957	925	5,324	909	118	6,638

(福祉部高齢者支援課・地域包括ケア推進課)

(注) 相談内容別件数は、相談内容の項目が複数の場合、重複計上あり。

1.2 高齢者おむつ費用助成制度

区分 年度	パンツテープ型		はくタイプ		フラット		サブパット	
	支給人数	支給枚数	支給人数	支給枚数	支給人数	支給枚数	支給人数	支給枚数
26	延 4,218	175,686	延 8,959	350,996	延 1,364	46,452	延 16,305	1,193,682
27	延 4,463	174,654	延 9,166	360,586	延 1,359	45,396	延 15,780	1,173,519
28	延 3,214	124,286	延13,239	516,836	延 1,020	33,608	延 16,335	1,128,062
29	延 3,468	128,510	延16,449	646,426	延 1,117	32,674	延 19,652	1,371,384

区分 年度	代 金	
	支給人数	支給金額
26	延 3,461	28,366,200
27	延 4,370	31,604,173
28	延 3,193	21,170,793
29	延 2,868	17,975,363

(福祉部高齢者支援課)

13 老人福祉施設への入所措置

(各年度3月末日現在)

区分 年度	総数	養護老人ホーム			特別養護老人ホーム		
		公立	私立	小計	公立	私立	小計
	人	人	人	人	人	人	人
26	311	0	306	306	0	5	5
27	330	0	320	320	0	10	10
28	330	0	323	323	0	7	7
29	331	0	326	326	0	5	5

(福祉部高齢者支援課)

14 特別養護老人ホーム等建設事業助成 (各年度3月末日現在)

(1) 特別養護老人ホーム等

区分 開設 年度	入所定員数	
	特養ホーム	併設ショートステイ
	人	人
～11まで	523	0
13	80	20
20	100	10
22	110	12
27	130	20
合計	943	62

(福祉部介護保険課)

(2) 介護老人保健施設等

区分 開設 年度	入所定員数
	人
12	90
15	160
17	100
合計	350

(福祉部介護保険課)

(注) 助成した入所定員の内訳は、区内440人分、区外503人分。このほか、区内には建設事業助成を行わずに整備されている特別養護老人ホームの入所定員数が175人分ある。

15 介護保険被保険者数

(1) 第1号被保険者数

(各年度3月末日現在)

区分 年度	第1号被保険者計						(再掲) 外国人		(再掲) 住所地特例者	
			65歳～74歳		75歳以上		人数 (人)	比率	人数 (人)	比率
	人数(人)	比率	人数(人)	比率	人数(人)	比率				
26	66,874	100%	33,834	50.6%	33,040	49.4%	927	1.4%	1,259	1.9%
27	67,861	100%	34,078	50.2%	33,783	49.8%	1,000	1.5%	1,343	2.0%
28	68,436	100%	33,785	49.4%	34,651	50.6%	1,053	1.5%	1,412	2.1%
29	68,793	100%	33,389	48.5%	35,404	51.5%	1,137	1.7%	1,474	2.1%
対前年比 (増△減)	357		△396		753		84		62	

(福祉部介護保険課)

(2) 保険料段階別第1号被保険者数

(平成30年3月末日現在)

保険料段階	標準割合	被保険者数 (人)	割合
第1段階	0.40	16,365	23.8%
第2段階	0.49	4,361	6.3%
第3段階	0.70	4,251	6.2%
第4段階	0.80	7,166	10.4%
第5段階	1.00	4,775	6.9%
第6段階	1.10	7,786	11.3%
第7段階	1.20	10,797	15.7%
第8段階	1.40	4,660	6.8%
第9段階	1.55	2,449	3.6%
第10段階	1.85	1,249	1.8%
第11段階	2.09	844	1.2%
第12段階	2.45	1,093	1.6%
第13段階	2.90	1,117	1.6%
第14段階	3.30	905	1.3%
第15段階	3.50	352	0.5%
第16段階	3.70	623	0.9%
計		68,793	100%

(福祉部介護保険課)

16 介護保険料収納状況

(1) 全体

区 分		調 定 額 A	純 収 入 額 B	純 収 入 率 C=B/A	
29	現 年 度	特 別 徴 収	円 4,045,053,540	円 4,045,053,540	% 100.00%
		普 通 徴 収	926,525,820	799,590,020	86.30%
		計	4,971,579,360	4,844,643,560	97.45%
	滞納繰越分		235,011,331	32,928,380	14.01%
	計		5,206,590,691	4,877,571,940	93.68%

(福祉部介護保険課)

(2) 段階別保険料収納状況 (平成29年度賦課分)

段 階	調 定 額 A	純 収 入 額 B	純 収 入 率 C=B/A
	円	円	%
第1段階	462,770,100	436,977,270	94.43%
第2段階	150,162,560	148,776,550	99.08%
第3段階	212,600,480	210,203,520	98.87%
第4段階	412,268,400	394,625,750	95.72%
第5段階	349,810,080	348,079,230	99.51%
第6段階	601,695,990	577,805,360	96.03%
第7段階	914,999,140	884,711,100	96.69%
第8段階	455,133,580	447,401,780	98.30%
第9段階	265,660,680	262,995,230	99.00%
第10段階	160,298,720	158,265,210	98.73%
第11段階	124,186,450	122,898,140	98.96%
第12段階	184,844,320	183,290,550	99.16%
第13段階	222,988,100	221,119,410	99.16%
第14段階	206,537,760	204,101,110	98.82%
第15段階	85,208,390	83,596,100	98.11%
第16段階	162,414,610	159,797,250	98.39%
全 体	4,971,579,360	4,844,643,560	97.45%

(福祉部介護保険課)

17 要介護(要支援)認定

(1) 要介護(要支援)認定者数

(各年度末日現在)

年度	区分	要支援 1	要支援 2	要介護 1	要介護 2	要介護 3	要介護 4	要介護 5	計
		人	人	人	人	人	人	人	人
	27	2,536	1,842	2,381	1,938	1,402	1,564	1,380	13,043
	28	2,075	1,756	2,509	1,953	1,440	1,649	1,455	12,837
	29	2,337	1,842	2,557	2,001	1,653	1,660	1,407	13,457
	第1号被保険者	2,319	1,804	2,520	1,964	1,629	1,637	1,373	13,246
	65歳～74歳	341	256	257	235	178	171	134	1,572
	75歳以上	1,978	1,548	2,263	1,729	1,451	1,466	1,239	11,674
	第2号被保険者	18	38	37	37	24	23	34	211

(福祉部介護保険課)

(2) 年間認定申請件数

年度	区分	申請件数	申請種別				被保険者区分		取下げ区分	
			新規	更新	区分変更	職権	1号	2号	却下	取下げ
	26	13,676	3,871	8,856	949	0	13,373	303	221	117
	27	13,828	3,905	8,931	992	0	13,535	293	208	123
	28	13,536	4,192	8,320	1,024	0	13,233	303	232	79
	29	12,994	4,345	7,545	1,104	0	12,702	292	208	91

(福祉部介護保険課)

(3) 年間審査判定結果数

年度	区分	合計件数	非該当	要支援		要介護				
				1	2	1	2	3	4	5
	26	13,294	142	2,750	2,215	2,450	1,774	1,331	1,399	1,233
	27	13,639	118	2,777	2,157	2,599	1,884	1,382	1,464	1,258
	28	13,274	56	2,268	2,041	2,722	1,905	1,419	1,478	1,385
	29	12,441	55	1,951	1,573	2,714	1,957	1,399	1,466	1,326

(福祉部介護保険課)

(4) 年間転入申請件数及び認定件数

年度	区分	転入件数	要支援		要介護					被保険者区分	
			1	2	1	2	3	4	5	1号	2号
	26	141	20	15	25	17	26	19	19	134	7
	27	150	22	14	29	26	16	13	30	143	7
	28	135	11	15	29	33	16	7	24	134	1
	29	156	21	20	29	23	24	17	22	155	1

(福祉部介護保険課)

18 介護保険給付実績

区分	年度	平成29年度	
		件数	給付額
保険給付費合計		768,620	20,166,800,690
居宅(介護予防)サービス合計		313,837	11,200,983,091
訪問介護		36,872	2,114,433,956
訪問入浴		2,712	175,759,516
訪問看護		17,737	789,964,857
訪問リハビリ		5,896	204,058,765
居宅療養管理指導		63,790	455,368,202
通所介護		24,285	1,787,736,258
通所リハビリ		5,151	279,600,286
短期入所生活介護		4,774	339,173,032
短期入所療養介護		1,010	95,313,549
福祉用具貸与		55,788	691,715,816
福祉用具購入費		1,135	36,779,149
住宅改修費		1,021	80,407,159
特定施設入居者生活介護		17,564	3,170,712,240
居宅介護支援		76,102	979,960,306
地域密着(介護予防)サービス合計		22,327	2,381,824,072
定期巡回・随時対応型訪問介護看護		972	170,179,299
夜間対応型訪問介護		645	18,673,045
認知症対応型通所介護		3,582	449,648,149
小規模多機能型居宅介護		1,118	220,792,036
認知症対応型共同生活介護		1,968	515,134,304
地域密着型特定施設入居者生活介護		127	27,999,095
地域密着型介護老人福祉施設入所者生活介護		349	104,684,229
看護小規模多機能型居宅介護		355	89,597,389
地域密着型通所介護		13,211	785,116,526
施設サービス合計		19,822	5,399,069,257
介護老人福祉施設		13,431	3,530,742,420
介護老人保健施設		5,170	1,422,197,274
介護療養型医療施設		1,221	446,129,563
特定入所者介護(介護予防)サービス		12,981	494,212,337
高額介護(介護予防)サービス費等		48,225	669,626,253
審査支払手数料		351,428	21,085,680

(注) 介護保険の給付費は毎年3月から翌年2月を会計年度とする。

(福祉部介護保険課)

19 介護予防・生活支援サービス事業

(1) 基本チェックリストによる事業対象者

区分	事業対象者数
28	498
29	360

(各年度3月末日現在)

(2) 介護予防・生活支援サービス事業実績

区分	年度	平成28年度		平成29年度	
		件数	金額	件数	金額
介護予防・生活支援サービス合計			556,627,325		626,144,909
訪問型サービス		17,248	201,105,047	18,450	216,030,894
通所型サービス		17,396	355,522,278	19,655	409,581,340
通所型サービス(補助金)		—	—	3団体	532,675

(福祉部地域包括ケア推進課)

(注) 介護保険の給付費同様、毎年3月から翌年2月を会計年度とする。

※ 介護予防・生活支援サービスの利用対象者：事業対象者、要支援1、要支援2の認定者

※ 介護予防・生活支援サービスの通所型サービス(補助金)は、平成29年度より補助事業を開始

20 介護予防事業

年度	区分	二次予防事業の 対象者数	介護予防教室 延べ参加者数	
			二次予防事業の 対象者	一次予防事業の 対象者
26		3,837	10,227	12,111
27		2,093	9,107	11,873
28		—	—	—
29		—	—	—

(福祉部地域包括ケア推進課)

※一次予防・二次予防の区分による介護予防教室は、平成28年4月から介護予防・日常生活支援総合事業の開始により平成27年度末に廃止となった。

21 一般介護予防事業

年度	区分	合計	介護予防教室 延べ参加者数		
			有料		無料
			一般高齢者向け 介護予防教室	認知症予防教室	一般高齢者向け 介護予防教室
28		15,000	13,901	1,099	—
29		8,523	7,364	1,159	529

※平成28年4月、介護予防・日常生活支援総合事業開始

(福祉部地域包括ケア推進課)

※平成29年度より無料介護予防教室を開始

22 一人暮らし高齢者等へのサービス実績

年度	区分	地域見守り 協力員 による訪問	配食サービス	理美容サービス	寝具乾燥消毒 サービス	緊急通報 システム	火災安全 システム	回復期 生活支援 サービス
26		779	60,088	1,356	2,869	558	63	876
27		691	52,692	1,289	3,020	511	55	976
28		640	42,477	1,267	2,984	475	57	886
29		604	38,815	1,279	3,095	471	52	925

年度	区分	補聴器の支給	敬老杖の支給	徘徊高齢者 探索サービス	福祉用具購入 費及び住宅改 修費助成	ちょこっと 困りごと 援助サービス	一人暮らし高 齢者への情報紙 の訪問配布
26		295	972	26	169	228	3,840
27		357	1,033	31	172	310	3,785
28		311	901	36	157	—	3,747
29		369	919	31	144	—	3,566

年度	区分	介護者リフレッ シュ支援事業	一人暮らし認知症 高齢者への生活 支援サービス	介護支援ボラン ティア・ポイント 事業
26		11,242	—	543
27		12,412	—	550
28		9,688	5,053	684
29		11,149	6,537	783

(福祉部高齢者支援課・地域包括ケア推進課・介護保険課)

(注) 地域見守り協力員による訪問は、平成28年度から、ふれあい訪問を統合して実施。

(注) 緊急通報システムは3月末日現在の稼働台数。

(注) 回復期生活支援サービスは、平成27年度まで回復支援家事援助サービスとして実施。

(注) ちょこっと困りごと援助サービスは、平成28年度から新宿区社会福祉協議会の「ちょこっと・暮らしのサポート事業」へ統合したため廃止。

(注) 介護者リフレッシュ支援事業は、平成27年度まで認知症高齢者の介護者リフレッシュ等支援事業として実施。

(注) 一人暮らし認知症高齢者への生活支援サービスは、平成28年度から認知症高齢者の介護者リフレッシュ等支援事業の一部を別事業化。

23 敬老事業等実績

(各年度3月末日現在)

区分 年度	ことぶき祝金				ふれあい入浴 人
	古希 (70歳) 人	喜寿 (77歳) 人	米寿 (88歳) 人	長寿 (96~99歳) 人	
26	2,835	2,646	1,097	560	19,406
27	2,339	2,287	1,149	637	22,337
28	3,282	2,325	1,222	674	24,249
29	4,168	2,613	1,185	736	25,972

区分 年度	敬老会 人	高齢者訪問 (100歳以上)	
		祝金 人	区長訪問 ※(内数) 人
26	2,562	158	40
27	3,586	156	44
28	4,334	175	51
29	3,965	193	52

(福祉部地域包括ケア推進課)

※ 区長訪問は新100歳のうち希望者

24 高齢者クラブ助成の推移

(各年度3月末日現在)

区分 年度	助成クラブ(会員数)		単位クラブ 助成総額	連合会 助成	加入率
	団体	人	円	円	%
26	121	(6,228)	32,276,315	823,960	7.1
27	120	(6,099)	31,592,400	812,830	7.1
28	119	(5,944)	31,188,340	804,080	6.7
29	117	(5,676)	30,622,084	785,320	6.4

(福祉部地域包括ケア推進課)

25 ワーデン等の配置

(平成30年4月1日現在)

区分	下落合四丁目	第3区営住宅	西早稲田三丁目	第2区営住宅	高田馬場	コーポラス	早稲田南町	コーポラス	余丁町	第2区営住宅	北新宿三丁目	第1区営住宅	細工町	第2区営住宅	弁天町	第2区営住宅	下落合四丁目	第5区営住宅	北新宿二丁目	第1区営住宅	住吉町	コーポラス	市谷台町	第1区営住宅	南榎町	第1区営住宅	都営百人町	三丁目アパート	住吉町	第2区営住宅	都営百人町三丁目	第2アパート
戸数	14	22	35	10	23	20	14	11	10	20	14	15	23	48	16	52																
入居者数	14	22	47	9	21	17	18	11	10	19	14	16	23	48	17	50																
配置人数	1	1	1	1	1	1	1	1	1	1	1	1	1	2	1	2																

(福祉部高齢者支援課)

26 シルバー人材センター事業実績

区分 年度	公共事業			民間事業			独自事業			総数		
	受託件数	就業人員(延日人員)	配分金	受託件数	就業人員(延日人員)	配分金	受託件数	就業人員(延日人員)	配分金	受託件数	就業人員(延日人員)	配分金
	件	人	円	件	人	円	件	人	円	件	人	円
26	263	66,404	248,995,689	12,151	102,913	351,168,656	73	3,597	9,097,899	12,487	172,914	609,262,244
27	255	69,141	260,819,547	12,303	102,830	356,408,261	77	3,354	8,925,283	12,635	175,325	626,153,091
28	271	71,792	273,825,303	12,699	102,925	357,695,265	68	3,194	8,456,499	13,038	177,911	639,977,067
29	279	70,362	279,644,933	13,295	104,795	357,854,701	75	3,555	8,864,406	13,649	178,712	646,364,040

(福祉部地域福祉課)

27 高齢者就業支援事業への助成(新宿わく☆ワーク)

(各年度3月末日現在)

区分 年度	求職登録者数(取り扱い)	求人数	就職者数
	人	人	人
26	608	5,522	150
27	511	5,858	136
28	643	5,341	125
29	828	5,609	217

(文化観光産業部消費生活就労支援課)

28 高齢者福祉活動基金(各年度3月末日現在)

区分 年度	基金額	助成実績	
		団体数	延事業数
	円	団体	事業
26	636,732,686	3	3
27	637,374,600	2	2
28	638,460,648	1	1
29	638,745,900	4	4

(福祉部地域包括ケア推進課)

29 高齢者の社会参加等(各年度3月末日現在)

区分 年度	高齢者福祉大会(参加クラブ数)		いきいきハイキング	湯ゆう健康教室
	春	秋		
			人	人
26	-	70	230	345
27	-	78	265	382
28	-	76	225	378
29	-	72	269	386

(注) 高齢者福祉大会(春)は、高齢者クラブの主催。
(福祉部地域包括ケア推進課)

30 身体障害者手帳所持者(児)の状況

(各年4月1日現在)

区分 年次	総数			肢体不自由		聴覚・平衡機能障害		視覚障害		音声・言語障害		内部障害	
	総数	18歳未満	18歳以上	18歳未満	18歳以上	18歳未満	18歳以上	18歳未満	18歳以上	18歳未満	18歳以上	18歳未満	18歳以上
27	11,050	159	10,891	100	5,179	17	738	5	823	0	131	37	4,020
28	11,021	146	10,875	89	5,105	19	746	6	810	0	126	32	4,088
29	11,163	154	11,009	90	5,069	24	739	5	810	0	139	35	4,252
30	11,110	153	10,957	88	4,962	20	741	6	804	0	132	39	4,318

(福祉部障害者福祉課)

31 愛の手帳所持者(児)の状況

(各年4月1日現在)

区分 年次	総数			1度 (最重度)		2度 (重度)		3度 (中度)		4度 (軽度)	
	総数	18歳未満	18歳以上	18歳未満	18歳以上	18歳未満	18歳以上	18歳未満	18歳以上	18歳未満	18歳以上
	人	人	人	人	人	人	人	人	人	人	人
27	1,511	288	1,223	17	49	68	279	65	302	138	593
28	1,571	310	1,261	18	48	69	286	67	307	156	620
29	1,599	299	1,300	16	50	65	301	63	309	155	640
30	1,636	302	1,334	13	52	63	310	63	315	163	657

(福祉部障害者福祉課)

32 精神障害者保健福祉手帳交付状況

(各年度末日現在)

区分 年次	申請件数	交付状況					有効者状況			
		交付件数	手帳等級別内訳			有効者数 (年度末現在)	手帳等級別内訳			
			1級	2級	3級		1級	2級	3級	
26	1,510	1,404	71	617	716	2,382	112	1,040	1,230	
27	1,584	1,408	69	629	710	2,520	121	1,094	1,305	
28	1,710	1,633	92	713	828	2,670	128	1,172	1,370	
29	1,762	1,590	66	753	771	2,835	131	1,259	1,445	
29年度内訳	20歳未満	32	27	1	7	19	46	4	11	31
	20~39歳	555	450	4	184	262	805	13	291	501
	40~64歳	951	883	28	433	422	1,613	56	752	805
	65歳以上	224	230	33	129	68	371	58	205	108

(健康部保健予防課)

※精神障害者保健福祉手帳は、2年毎に精神障害の状態の認定を受けるため、手帳の所持者数は、その有効者数となる。

33 心身障害者福祉手当受給者数

(各年度3月末日現在)

区分 年度	総数	身体障害者手帳				愛の手帳					脳性小児麻痺	進行性筋萎縮症	戦傷病	疾病
		総数	1級	2級	3級	総数	1度	2度	3度	4度				
26	4,973	3,312	1,495	1,047	770	624	4	116	159	345	25	0	0	1,012
27	4,902	3,235	1,443	1,036	756	621	4	107	157	353	29	0	0	1,017
28	4,852	3,185	1,434	1,012	739	611	4	106	156	345	33	0	0	1,023
29	4,837	3,165	1,430	1,017	718	642	4	111	165	362	32	0	0	998

(福祉部障害者福祉課)

34 特別障害者手当等受給者数（国制度）（各年度3月末日現在）

区分	総数	特別障害者 手当	障害児福祉 手当	福祉手当 (経過措置分)
年度	人	人	人	人
26	344	249	84	11
27	323	231	83	9
28	334	239	87	8
29	333	242	85	6

資料：国手当月報

(福祉部障害者福祉課)

35 重度心身障害者手当受給者数（都制度）（各年度3月末日現在）

区分	26	27	28	29
年度	人	人	人	人
受給者数	176	157	159	159

(福祉部障害者福祉課)

36 心身障害者医療費受給者証交付状況（都制度）（各年度3月末日現在）

区分	26	27	28	29
年度	人	人	人	人
総数	2,571	2,489	2,508	2,481

(福祉部障害者福祉課)

37 心身障害者福祉タクシー利用状況（各年度3月末日現在）

区分	26	27	28	29
年度	人	人	人	人
交付者数	5,529	5,485	5,585	5,585

(福祉部障害者福祉課)

38 身体障害者電話使用料助成件数（各年度3月末日現在）

区分	26	27	28	29
年度	件数	件数	件数	件数
件数	185件	154件	136件	151件
助成金額	3,049,664円	3,045,892円	2,882,190円	2,670,292円

(福祉部障害者福祉課)

39 心身障害者自動車燃料費助成状況（各年度3月末日現在）

区分	26	27	28	29
年度	人	人	人	人
申請者数	230	226	240	243

(福祉部障害者福祉課)

40 心身障害者自動車運転教習費助成（各年度3月末日現在）

区分	26	27	28	29
年度	件数	件数	件数	件数
件数	1件	1件	3件	4件
助成金額	125,800円	164,800円	450,400円	646,700円

(福祉部障害者福祉課)

4 1 心身障害者巡回入浴サービス

(各年度3月末日現在)

区分 年度	申請者数	実施延べ回数
	人	回
26	23	788
27	24	885
28	24	948
29	28	1,066

(福祉部障害者福祉課)

4 2 心身障害者等への援助事業

(各年度3月末日現在)

区分 年度	心身障害者						
	理美容サービス		寝具乾燥消毒サービス		紙おむつ支給		
	対象者数	延使用枚数	対象者数	延実施回数	大人用 現物助成	小人用 現物助成	現金 助成
	人	枚	人	回	人	人	人
26	97	287	7	58	188	91	40
27	80	220	8	59	185	96	39
28	90	214	9	54	752	96	151
29	98	239	11	64	784	97	159

(福祉部障害者福祉課)

(各年度3月末日現在)

区分 年度	重度脳性麻痺者			重度心身障害者			重症心身障害児等		
	介護人派遣			介護人休養助成			在宅レスパイトサービス		
	派遣 対象者	介護人	延派遣 日数	申請者数	使用 枚数	助成 金額	申請者数		延利用 回数
	人	人	日	人	枚	千円	障害児	障害者	回
26	13	13	1,872	76	153	900	—	—	—
27	10	11	1,440	54	117	688	—	—	—
28	10	10	1,368	53	114	648	10	5	105
29	9	9	1,245	47	108	636	16	5	176

(注) 在宅レスパイトサービスは平成28年度より事業開始。

(福祉部障害者福祉課)

4.3 福祉作業所利用者数

(1) 新宿福祉作業所（通所）

（各年度4月1日現在）

区分 年度	総数			知的障害者			身体障害者		
	合計	男	女	計	男	女	計	男	女
27	73	44	29	72(8)	43(5)	29(3)	1	1	0
28	70	43	27	69(8)	42(5)	27(3)	1	1	0
29	72	44	28	70(9)	43(6)	27(3)	2	1	1
30	71	44	27	69(8)	43(5)	26(3)	2	1	1

(2) 高田馬場福祉作業所（通所）

（各年度4月1日現在）

区分 年度	総数			知的障害者			身体障害者		
	合計	男	女	計	男	女	計	男	女
27	56	30	26	56(10)	30(4)	26(6)	0	0	0
28	57	30	27	57(10)	30(4)	27(6)	0	0	0
29	59	33	26	59(10)	33(4)	26(6)	0	0	0
30	60	35	25	60(10)	35(4)	25(6)	0	0	0

（注）福祉作業所2所（新宿福祉作業所・高田馬場福祉作業所）

（福祉部障害者福祉課）

（ ）内は身体障害との重複障害者数。

4.4 新宿生活実習所利用者数（通所）

（各年度4月1日現在）

区分 年度	総数			知的障害者			身体障害者		
	合計	男	女	計	男	女	計	男	女
27	56	27	29	56	27	29	11	7	4
28	47	23	24	47	23	24	10	6	4
29	50	26	24	50	26	24	10	6	4
30	53	28	25	53	28	25	10	6	4

（注）身体障害者の数は、すべて知的障害者との重複障害。

（福祉部障害者福祉課）

4.5 新宿生活実習所 短期入所（ショートステイ）宿泊数・日中ショート利用者数

（各年度3月末日現在）

区分 年度	短期入所(ショートステイ)	日中ショート
	宿泊数	総数
26	498	210
27	360	185
28	498	115
29	827	115

（福祉部障害者福祉課）

4.6 障害者福祉センター 障害者の機能訓練利用者数・短期入所（ショートステイ）宿泊数・日中ショート利用者数

（各年度3月末日現在）

区分 年度	機能訓練			短期入所(ショートステイ)	日中ショート
	総数	男	女	宿泊数	総数
26	63	39	24	342	98
27	71	40	31	386	116
28	78	50	28	371	181
29	74	46	28	338	183

（福祉部障害者福祉課）

4.7 障害者福祉センター 就労継続支援B型・生活介護利用者数

（各年度4月1日現在）

区分 年度	就労継続支援B型			生活介護		
	総数	男	女	総数	男	女
27	13	6	7	10	6	4
28	13	5	8	12	8	4
29	14	6	8	12	8	4
30	14	6	8	12	8	4

（福祉部障害者福祉課）

48 障害者福祉センター 地域自立生活支援相談 (各年度3月末日現在)

区分 年度	総数	肢体	視覚	聴覚 言語	知的	精神	関係 機関等	その他
26	1,574	81	235	36	371	616	0	235
27	1,313	166	11	4	86	987	0	59
28	1,426	251	179	27	102	730	0	137
29	1,555	91	253	14	93	904	0	200

※一般相談を含む。

(福祉部障害者福祉課)

49 障害者福祉センター 講座・講習会

(各年度3月末日現在)

区分 年度	手話講習会	その他講座・講習会
	人	人
26	2,414	3,473
27	3,848	3,423
28	3,355	3,550
29	3,645	3,649

(福祉部障害者福祉課)

50 障害者福祉センター 計画相談支援

(各年度3月末日現在)

区分 年度	計画作成数	モニタリング数
	件	件
27	34	6
28	21	52
29	74	134

※平成27年度から事業開始。

(福祉部障害者福祉課)

51 障害者福祉センター 入浴・給食サービス利用者数

(各年度3月末日現在)

区分 年度	入浴サービス					給食サービス				
	実施 日数	利用 回数	登録者数			実施 日数	利用 回数	登録者数		
			計	男	女			計	男	女
	日	回	人	人	人	日	回	人	人	人
26	227	354	9	7	2	242	4,540	36	23	13
27	238	363	8	7	1	241	4,283	34	22	12
28	235	328	8	7	1	241	4,353	35	23	12
29	194	216	6	5	1	242	4,007	36	22	14

(福祉部障害者福祉課)

52 障害者福祉センター 通所バス利用者数

(各年度3月末日現在)

区分 年度	総数	座席	車いす
	人	人	人
26	14,272	9,255	5,017
27	14,763	9,529	5,234
28	15,794	9,718	6,076
29	15,870	9,513	6,357

(福祉部障害者福祉課)

53 あゆみの家 通所者数

(各年度4月1日現在)

区分 年度	生活介護		
	総数	男	女
	人	人	人
27	45	23	22
28	39	20	19
29	43	21	22
30	46	24	22

(福祉部障害者福祉課)

54 あゆみの家 短期入所(ショートステイ) 宿泊数・日中ショート利用者数

(各年度3月末日現在)

区分 年度	短期入所(ショートステイ)	日中ショート
	宿泊数	総数
	泊	人
26	244	97
27	216	120
28	214	106
29	225	100

(福祉部障害者福祉課)

55 あゆみの家 土曜ケアサポート

(各年度3月末日現在)

区分 年度	延利用者数
	人
26	986
27	1,029
28	1,165
29	1,212

(福祉部障害者福祉課)

56 あゆみの家 計画相談支援

(各年度3月末日現在)

区分 年度	計画作成数	モニタリング数
	件	件
26	38	37
27	43	68
28	22	65
29	28	80

(福祉部障害者福祉課)

57 障害者生活支援センター 宿泊型自立訓練利用者数

(各年度3月末日現在)

区分 年度	宿泊型自立訓練		
	利用者総数	男	女
	人	人	人
27	10	6	4
28	5	5	0
29	17	13	4

(福祉部障害者福祉課)

※平成27年7月開設

58 障害者生活支援センター 自立訓練(生活訓練)利用者数

(各年度3月末日現在)

区分 年度	自立訓練(生活訓練)		
	利用者総数	男	女
	人	人	人
27	18	11	7
28	21	12	9
29	28	17	11

(福祉部障害者福祉課)

※平成27年7月開設

※宿泊型自立訓練利用者も含む

59 障害者生活支援センター 短期入所(ショートステイ)宿泊数

(各年度3月末日現在)

区分 年度	宿泊数
	泊
27	137
28	675
29	584

(福祉部障害者福祉課)

※平成27年7月開設

60 障害者生活支援センター 計画相談支援

(各年度3月末日現在)

区分 年度	計画作成数	モニタリング数
	件	件
27	18	53
28	26	56
29	39	86

(福祉部障害者福祉課)

※平成27年7月開設

6 1 障害者の日常生活及び社会生活を総合的に支援するための法律（障害者総合支援法）に基づく事業

（各年度末日現在）

		28年度		29年度		
		延利用人数	利用実績	延利用人数	利用実績	
自立支援給付	障害福祉サービス	介護給付				
		居宅介護（ホームヘルプ）	8,342	145,160.00 時間	8,692	151,407.00 時間
		重度訪問介護	1,190	151,150 時間	1,143	154,047.5 時間
		行動援護	14	224.0 時間	30	1,318.0 時間
		同行援護	1,528	31,415.5 時間	1,596	31,961.5 時間
		療養介護	311		276	
		生活介護	4,238		4,310	
		短期入所（ショートステイ）	1,351	8,216 回	1,528	9,743 回
		重度障害者等包括支援	0	0 時間	0	0 時間
		施設入所支援	2,537		2,509	
	訓練等給付					
	自立訓練	714		805		
	就労移行支援	916		1,004		
	就労継続支援	6,235		6,484		
	共同生活援助（グループホーム）	2,069		2,138		
自立支援医療	更生医療	9,222		9,631		
	精神通院	5,198		5,604		
相談支援給付	計画相談支援	1,383		1,965		
	地域相談支援	9		45		
補装具	791		724			
地域生活支援事業	相談支援	58,310		56,036		
	意思疎通支援	1,069		1,161		
	日常生活用具の給付・貸与	4,438		4,487		
	移動支援	6,327	80,075.0 時間	6,453	77,682.5 時間	
	生活サポート	0	0 時間	0	0 時間	
	日中一時支援	日中ショート	182	479 回	164	662 回
		土曜ケアサポート	524		579	
		障害児等タイムケア	776	5,670 人日	681	5,288 人日
福祉ホーム	338		337			

（福祉部障害者福祉課・健康部保健予防課）

6 2 児童福祉法に基づく事業

（各年度3月末日現在）

		28年度		29年度	
		延利用人数	利用実績	延利用人数	利用実績
障害児通所支援	児童発達支援	3,668	12,963 日	3,685	13,196 日
	医療型児童発達支援	0	0 日	0	0 日
	放課後等デイサービス	2,565	14,322 日	3,860	22,369 日
	保育所等訪問支援	48	68 日	96	130 日
障害児相談支援		40		74	

（福祉部障害者福祉課）

6 3 母子生活支援施設入所世帯数及び人員
(各年4月1日現在)

区分 年次	施設室数		世帯数	人員
	区立	その他		
	室	室	世帯	人
27	10	20	26	58
28	10	20	28	68
29	10	20	24	59
30	10	20	26	62

(子ども家庭部子ども家庭課)

6 4 助産施設への入所人員数
(各年度3月末日現在)

年度	26	27	28	29
入所人員	18人	28人	12人	13人

(子ども家庭部子ども家庭課)

6 5 区内認可保育園数及び園児数・保育士数

(1) 区立(認可)保育園数及び園児数・保育士数 (各年度4月1日現在)

区分 年度	園数	園児数(受託含め、委託含めない)							保育士
		総数	0歳	1歳	2歳	3歳	4歳	5歳	
	園	人	人	人	人	人	人	人	人
27	11	1,263	136	215	228	233	225	226	285
28	11	1,276	144	225	241	234	219	213	290
29	11	1,303	146	226	240	243	233	215	293
30	11	1,334	147	225	238	250	245	229	284

※保育士数には、公設民営の職員を含む。

(子ども家庭部保育課)

(2) 私立(認可)保育園数及び園児数・保育士数 (各年度4月1日現在)

区分 年度	園数	園児数(受託含め、委託含めない)							保育士
		総数	0歳	1歳	2歳	3歳	4歳	5歳	
	園	人	人	人	人	人	人	人	人
27	21	1,949	189	353	382	400	332	293	431
28	25	2,194	213	404	427	432	375	343	448
29	32	2,387	263	462	485	441	395	341	559
30	39	2,876	313	548	595	552	457	411	624

(子ども家庭部保育課)

6 6 区内子ども園数、園児数及び幼稚園教諭・保育士数

(1) 区立子ども園数、園児数及び幼稚園教諭・保育士数 (各年度4月1日現在)

区分 年度	園数	クラス数	園児数							幼稚園教諭 ・保育士数
			総数	0歳	1歳	2歳	3歳	4歳	5歳	
	園	クラス	人	人	人	人	人	人	人	人
27	10	64	1,312	108	186	192	210	304	312	250
28	10	73	1,339	122	197	202	221	296	301	287
29	10	73	1,341	123	197	206	217	298	300	287
30	10	73	1,338	124	197	204	220	297	296	285

(子ども家庭部保育課)

(2) 私立子ども園数、園児数及び幼稚園教諭・保育士数 (各年度4月1日現在)

区分 年度	園数	クラス数	園児数							幼稚園教諭 ・保育士数
			総数	0歳	1歳	2歳	3歳	4歳	5歳	
	園	クラス	人	人	人	人	人	人	人	人
27	3	21	395	38	61	62	79	82	73	79
28	4	31	605	59	105	109	121	106	105	99
29	5	37	777	69	138	137	158	146	129	149
30	5	37	794	72	134	136	159	151	142	155

(子ども家庭部保育課)

67 地域型保育事業所数及び利用児童数

(1) 小規模保育事業等

(各年4月1日現在)

区分 年次	事業所数	利用児童数					
		総数	1歳	2歳	3歳	4歳	5歳
27	5	71	26	38	4	3	0
28	5	60	20	26	7	4	3
29	5	71	25	30	5	7	4
30	5	84	27	40	5	5	7

(子ども家庭部保育課)

(2) 家庭的保育事業

(各年4月1日現在)

区分 年次	事業所数	利用児童数			
		総数	0歳	1歳	2歳
27	2	8	4	2	2
28	2	7	1	5	1
29	2	4	1	1	2
30	2	5	3	2	0

(子ども家庭部保育課)

(3) 事業所内保育事業

(各年4月1日現在)

区分 年次	事業所数	利用児童数			
		総数	0歳	1歳	2歳
27	1	14	4	8	2
28	1	19	4	9	6
29	3	43	11	19	13
30	3	49	11	20	18

※園児数は、地域枠のみ

(子ども家庭部保育課)

(4) 居宅訪問型保育事業

(各年4月1日現在)

区分 年次	利用児童数						
	総数	0歳	1歳	2歳	3歳	4歳	5歳
27	1	0	0	0	1	0	0
28	3	0	1	0	1	1	0
29	3	0	0	1	0	1	1
30	2	0	0	0	1	0	1

(子ども家庭部保育課)

68 児童手当及び児童育成手当受給者数

(1) 児童手当受給者数

(各年度3月末現在)

区分 年度	総数	3歳未満		3歳以上小学校修了前		小学校修了後中学校修了前		特例給付
		被用者	非被用者	被用者	非被用者	被用者	非被用者	
26	21,507	2,977	1,400	4,995	3,025	1,684	1,283	6,143
27	21,978	3,064	1,270	5,145	2,941	1,656	1,199	6,703
28	22,210	3,185	1,200	5,227	2,742	1,669	1,084	7,103
29	22,983	3,380	1,169	5,555	2,621	1,713	1,014	7,531

(子ども家庭部子ども家庭課)

(注) ・被用者とは、厚生年金等の加入者。

・非被用者とは、国民年金加入者及び未加入者。

・特例給付とは、所得が制限額以上の者。

(2) 児童育成手当受給者数 (各年度3月末現在)

区分 年度	児童育成手当			
	総数	育成手当	障害手当	育成かつ障害手当
26	2,218	2,075	143	(38)
27	2,205	2,068	137	(39)
28	2,146	2,014	132	(41)
29	2,069	1,933	136	(40)

(子ども家庭部子ども家庭課)

(注) 「育成かつ障害手当」は内数。

69 児童扶養手当及び特別児童扶養手当受給者数・児童数

年度	児童扶養手当		特別児童扶養手当	
	受給者数	児童数	受給者数	児童数
	人	人	人	人
26	1,674	2,180	185	188
27	1,644	2,155	172	174
28	1,585	2,097	166	169
29	1,487	1,935	164	167

(各年度3月末日現在)

(子ども家庭部子ども家庭課)

70 ひとり親家庭医療費助成事業実績

年度	受給世帯数	受給者人員	医療費	
			支払件数	支払金額
	世帯	人	件	円
26	1,478	1,884	28,438	79,634,796
27	1,495	1,915	28,498	79,201,874
28	1,447	1,884	29,386	79,156,051
29	1,354	1,770	28,795	77,953,650

(各年度3月末日現在)

(子ども家庭部子ども家庭課)

71 ひとり親家庭家事援助者雇用費助成事業実績

年度	助成世帯数	助成延日数
	世帯	日
26	64	387
27	51	146
28	61	251
29	78	224

(各年度3月末日現在)

(子ども家庭部子ども家庭課)

72 ひとり親家庭休養ホーム利用実績

年度	助成人数	助成世帯数
	人	世帯
26	2,529	1,222
27	2,321	1,147
28	2,445	1,179
29	2,815	1,318

(各年度3月末日現在)

(子ども家庭部子ども家庭課)

7 3 母子家庭等自立支援給付実績

(各年度3月末日現在)

年度	区分	教育訓練給付	高等職業 訓練促進
		件	件
26		1	6
27		1	5
28		1	1
29		1	1

(子ども家庭部子ども家庭課)

7 4 ひとり親家庭自立支援促進事業実績

(各年度3月末日現在)

年度	区分	相談件数	自立支援 計画策定数
		件	件
26		1,955	45
27		2,033	43
28		2,105	41
29		1,645	43

(子ども家庭部子ども家庭課)

7 5 子ども医療費助成児童数及び実績

(各年度3月末日現在)

年度	区分	認定者数	助成件数	助成金額 (医療費)
		人	件	円
26		29,214	472,273	984,206,795
27		29,851	494,580	1,036,497,981
28		30,527	516,333	1,078,950,213
29		31,397	529,760	1,118,160,891

(子ども家庭部子ども家庭課)

7 6 保育の実施人員の推移

(各年度4月1日現在)

年度	区分	0～5歳児 クラス 要保育児数 A	保育の実施人員			入所率
			区立	私立	総数 B	B/A
		人	人	人	人	%
27		4,804	2,366	2,270	4,636	96.5
28		5,294	2,492	2,744	5,236	98.9
29		5,703	2,544	3,132	5,676	99.5
30		6,230	2,595	3,610	6,205	99.6

(子ども家庭部保育課)

(注) 保育の実施人員には、受託を含まない。

要保育児数＝保育の実施児童数＋待機児。ただし、管外委託を含む。

77 母子及び父子福祉資金の貸付状況

(各年度3月末日現在)

区分 年度	事業 開始	事業 継続	修学	技能 習得	修業	就職 支度	医療 介護	生活	住宅	転宅	就学 支度	結婚	総計	貸付総額
	件	件	件	件	件	件	件	件	件	件	件	件	件	円
26	0	0	31	0	0	0	0	0	0	1	11	0	43	15,063,200
27	0	0	19	0	0	0	0	1	0	0	8	0	28	10,417,200
28	0	0	20	0	0	0	0	0	0	0	9	0	29	11,245,390
29	0	0	18	0	0	0	0	0	0	0	7	0	25	10,120,990

(子ども家庭部子ども家庭課)

78 学童クラブ現況

(平成30年4月1日現在)

名称	区分	定員	在籍者数 (学年別)						計
			1年	2年	3年	4年	5年	6年	
信濃町学童クラブ		80	15	10	16	10	3	2	56
本塩町学童クラブ		25	23	9	17				49
四谷第六小学校内学童クラブ		35	31	15	19				65
北山伏学童クラブ		60	20	33	15		1		69
中町学童クラブ		40	33	28	17	1	1		80
東五軒町学童クラブ		80	36	31	17	1			85
榎町学童クラブ		30	16	9	15				40
薬王寺学童クラブ		80	38	16	23	4		1	82
早稲田南町学童クラブ		40	27	17	27	1			72
富久小学校内学童クラブ		55	16	15	19	5	1		56
富久町学童クラブ		45	15	13	18	1		1	48
東戸山小学校内学童クラブ		40	19	13	13	1	2		48
大久保小学校内学童クラブ		35	6	3	2	3	1	1	16
子ども総合センター内学童クラブ		65	23	33	10	2	2		70
戸山小学校内学童クラブ		55	20	15	16	4		1	56
百人町学童クラブ		45	24	22	6				52
高田馬場第一学童クラブ		40	11	8	7	6	1	1	34
高田馬場第二学童クラブ		50	19	17	31				67
戸塚第二小学校内学童クラブ		60	30	22	16		1	2	71
落合第一小学校内学童クラブ		70	42	28	32			1	103
落合第四小学校内学童クラブ		60	24	33	21	2			80
上落合学童クラブ		40	22	24	18		1		65
中井学童クラブ		20	8	14	10				32
西落合学童クラブ		80	28	31	28	1			88
北新宿第一学童クラブ		45	11	26	11	1	1	1	51
北新宿第二学童クラブ		50	26	21	21				68
西新宿学童クラブ		40	32	26	10				68
総計		1,365	615	532	455	43	15	11	1,671

(子ども家庭部子ども総合センター)

79 認証保育所数及び利用児童数

(各年4月1日現在)

年次	区分	認証保育所数	利用児童数 (管外保育所利用者を含まず)				
			総数	0歳	1歳	2歳	3歳以上
		所	人	人	人	人	人
27		22	475	80	152	140	103
28		20	471	95	128	156	92
29		18	409	72	114	114	109
30		17	406	63	110	118	115

(子ども家庭部保育指導課)

80 誕生祝い品支給実績

(各年度3月末日現在)

区分	年度	26	27	28	29
		人	人	人	人
誕生祝い品		2,194	2,185	2,230	2,240

(子ども家庭部子ども家庭課)

81 子ども総合センター 発達支援コーナー利用状況

年度	区分	通所部門 (定員80名)		相談状況		在宅児等訪問支援状況	
		登録児童数	延通所児童数	ケース総数	延対応回数	登録児童数	延訪問回数
		人	人	人	回	人	回
26		251	5,748	356	855	5	50
27		299	7,536	387	937	6	30
28		294	8,183	341	1,060	10	65
29		274	7,609	377	1,090	8	35

年度	区分	一時保育利用状況		保育所等訪問支援状況	
		登録児童数	延利用回数	登録児童数	延利用回数
		人	回	人	回
26		83	245	-	-
27		81	282	-	-
28		87	324	9	70
29		82	359	17	137

(子ども家庭部子ども総合センター)

※通所部門定員は、平成27年度までは75名。

※保育所等訪問支援は、平成28年度事業開始。

8 2 国民健康保険加入状況及び保険料収納状況

(1) 加入状況

(各年度末日現在)

区分 年度	加入状況						保険料収納状況	
	世帯			人員			調定額	収納額
	総世帯	国保世帯	加入率	総人口	被保険者	加入率		
	世帯	世帯	%	人	人	%	千円	千円
26	205,652	79,023 (1,256)	38.43 (0.61)	328,787	105,280 (1,546)	32.02 (0.47)	13,815,646 (284,671)	9,614,888 (262,914)
27	211,155	79,367 (916)	37.59 (0.43)	335,510	103,782 (1,084)	30.93 (0.32)	13,604,191 (210,348)	9,480,139 (194,064)
28	214,559	78,700 (510)	36.68 (0.24)	339,339	101,429 (573)	29.89 (0.17)	13,824,184 (131,280)	9,407,200 (121,769)
29	217,006	76,982 (245)	35.47 (0.11)	342,867	98,236 (265)	28.65 (0.08)	14,349,306 (68,348)	9,594,196 (62,333)

(注) () 内は、昭和59年10月発足の退職者医療制度にかかる数値の再掲。
収納額には、還付未済額を含まない。

(健康部医療保険年金課)

(2) 保険料収納状況

(各年度末日現在)

区分 年度	現年分			滞納繰越分			計
	調定額	収納額	収納率	調定額	収納額	収納率	収納率
	千円	千円	%	千円	千円	%	%
26	10,693,431	8,876,831	83.01	3,122,215	738,058	23.64	69.59
27	10,490,620	8,714,819	83.07	3,113,572	765,320	24.58	69.69
28	10,795,381	8,750,285	81.06	3,028,803	656,915	21.69	68.05
29	11,044,233	8,876,309	80.37	3,305,073	717,887	21.72	66.86

(健康部医療保険年金課)

8 3 国民健康保険の療養給付状況

(各年度末日現在)

区分 年度	受診件数	一件当たり		一人当たり	
		日数 (療養費を除く)	費用額	受診件数	費用額
		日	円	件	円
26	1,302,523 (34,022)	1.27 (1.26)	20,202 (20,818)	12.23 (18.89)	247,018 (393,259)
27	1,294,700 (26,463)	1.25 (1.30)	20,568 (21,995)	12.25 (19.87)	251,892 (436,971)
28	1,265,535 (16,407)	1.25 (1.31)	20,698 (23,176)	12.15 (19.70)	251,506 (456,491)
29	1,228,356 (8,253)	1.23 (1.34)	20,798 (24,773)	12.12 (19.37)	252,110 (479,935)

(注) () 内は、昭和59年10月発足の退職者医療制度に係る数値の再掲。
国民健康保険事業状況報告書に基づく数値。

(健康部医療保険年金課)

8 4 国民健康保険医療費等の保険者負担額状況

(各年度末日現在)

区分 年度	総額	療養給付費 (含療養費)	高額療養費	出産育児 一時金等	葬祭費
	千円	千円	千円	千円	千円
26	21,967,622 (566,811)	19,494,621 (505,305)	2,211,092 (61,506)	237,269	24,640
27	22,453,473 (478,085)	19,690,019 (415,805)	2,510,042 (62,280)	226,952	26,460
28	22,204,743 (322,654)	19,310,740 (276,000)	2,645,296 (46,654)	223,647	25,060
29	21,572,921 (170,363)	18,812,568 (144,397)	2,533,118 (25,966)	205,465	21,770

(注) () 内は、昭和59年10月発足の退職者医療制度に係る数値の再掲。

(健康部医療保険年金課)

85 国民健康保険医療費等の保険給付件数 (各年度末日現在)

年度	区分	総数	療養給付費(含療養費)	高額療養費	出産育児一時金等	葬祭費
		件	件	件	件	件
26		1,396,294	1,358,844 (35,258)	36,529 (741)	569	352
27		1,391,931	1,349,878 (27,445)	41,135 (661)	540	378
28		1,359,516	1,316,645 (17,016)	41,980 (459)	533	358
29		1,316,913	1,274,670 (8,498)	41,443 (308)	489	311

(注) () 内は、昭和59年10月発足の退職者医療制度に係る数値の再掲。(健康部医療保険年金課)

86 国民健康保険料の口座振替加入状況 (各年度末日現在)

年度	区分	加入世帯数	加入率	口座による収入額	口座による収入率
		世帯	%	千円	%
26		19,566	24.76	3,940,897	44.40
27		18,605	23.44	3,743,294	42.95
28		17,512	22.25	3,676,232	42.01
29		16,753	21.76	3,580,255	40.33

(健康部医療保険年金課)

87 国民年金被保険者数 (各年度末日現在)

年度	区分	総数	第1号被保険者		第3号被保険者(参考)	付加保険料納付者(第1号再掲)
			強制加入者	任意加入者		
		人	人	人	人	人
26		77,784	60,987	1,021	15,776	4,177
27		76,834	59,942	983	15,909	4,051
28		74,663	57,882	939	15,842	3,791
29		74,450	57,734	926	15,790	3,700

(注) 不在被保険者(居所不明者等)を含む。

(健康部医療保険年金課)

88 国民年金(拠出)受給権者数 (各年度末日現在)

年度	区分	総数	老齢基礎年金	老齢年金	通算老齢年金	障害基礎年金	障害年金
		人	人	人	人	人	人
26		57,682	52,348	2,589	1,718	812	128
27		58,520	53,659	2,305	1,509	842	116
28		59,048	54,629	2,047	1,304	860	114
29		61,224	57,134	1,833	1,167	889	105

年度	区分	遺族基礎年金	母子年金	遺児年金	寡婦年金
		人	人	人	人
26		59	0	0	28
27		59	0	0	30
28		66	0	0	28
29		71	0	0	25

(健康部医療保険年金課)

89 国民年金（無拠出）・老齢福祉年金受給権者数
（各年度末日現在）

区分 年度	障害基礎 年金（旧障 害福祉年金 含む）	老齢福祉 年金
26	1,720	5
27	1,759	5
28	1,788	5
29	1,832	5

（健康部医療保険年金課）

90 国民年金保険料免除等状況
（各年度末日現在）

区分 年度	総数	法定免除	申請免除					学生納付 特例	
			計	全額免除	4分の3 免除	半額免除	4分の1 免除		納付猶予
26	15,557	3,089	7,557	5,896	374	293	313	681	4,911
27	15,364	3,141	7,494	6,061	367	256	143	667	4,729
28	15,607	3,142	7,859	6,230	359	263	193	814	4,606
29	15,571	3,244	7,729	6,200	282	261	157	829	4,598

（健康部医療保険年金課）

91 国民年金加入率・受給率
（各年度末日現在）

区分 年度	人口 （外国人含 む） A	国民年金 被保険者数 B	国民年金 加入率 B/A	基礎年金等 受給権者数 C	基礎年金等 受給率 C/A	老齢福祉 年金受給 権者数 D	老齢福祉 年金受給率 D/A
26	328,787	77,784	23.7	59,402	18.1	5	0.002
27	335,510	76,834	22.9	60,279	18.0	5	0.001
28	339,339	74,663	22.0	60,836	17.9	5	0.001
29	342,867	74,450	21.7	63,056	18.4	5	0.001

（注）人口は翌年度4月1日現在。Bは第3号被保険者を、Cは無拠出年金を含む。

（健康部医療保険年金課）

9 2 後期高齢者医療保険加入状況及び保険料収納状況

(1) 加入状況及び一部負担金の割合状況

区分 年度	加入状況						
	総人口	被保険者					
		総被保険者数	加入率	1割負担	構成比	3割負担	構成比
	人	人	%	人	%	人	%
26	328,787	30,248	9.20	24,186	80.0	6,062	20.0
27	335,510	30,862	9.20	24,763	80.2	6,099	19.8
28	339,339	31,622	9.32	25,313	80.0	6,309	20.0
29	342,867	32,173	9.38	25,755	80.1	6,418	19.9

(注) 被保険者数及び一部負担金の割合状況は、各年度末日現在 (健康部高齢者医療担当課) の後期高齢者医療毎月事業状況報告書(事業月報) A表より。

(2) 保険料収納状況

区分 年度	現年度分			滞納繰越分			計
	調定額	収納額	収納率	調定額	収納額	収納率	収納率
	千円	千円	%	千円	千円	%	%
26	3,550,251	3,508,414	98.82	69,490	25,885	37.25	97.64
27	3,587,490	3,544,826	98.81	73,545	24,711	33.60	97.50
28	3,682,915	3,645,963	99.00	72,019	30,406	42.22	97.91
29	3,793,964	3,757,797	99.05	62,627	26,273	41.95	98.12

(注) 収納額は、還付未済額を含まない。(健康部高齢者医療担当課)

(3) 保険料賦課(現年度分調定額)状況 (各年度末日現在)

区分 年度	普通徴収	構成比	特別徴収	構成比	合計	構成比
	千円	%	千円	%	千円	%
26	2,419,874	68.16	1,130,377	31.84	3,550,251	100
27	2,505,958	69.85	1,081,531	30.15	3,587,490	100
28	2,598,616	70.56	1,084,300	29.44	3,682,915	100
29	2,688,156	70.85	1,105,809	29.15	3,793,964	100

(注) 各調定額は単位未満を四捨五入しているため、合計と内訳の計は一致しない。(健康部高齢者医療担当課)

9 3 後期高齢者医療保険料の口座振替加入状況 (各年度末日現在)

区分 年度	加入者数	加入率	口座による 収入額	口座による 収入率
	人	%	千円	%
26	7,212	23.84	1,600,291	44.70
27	7,618	24.68	1,680,664	47.08
28	7,749	24.51	1,769,770	47.51
29	7,884	24.51	1,814,663	47.40

(健康部高齢者医療担当課)

9 4 後期高齢者医療保険の療養給付状況

区分 年度	療養給付費 (現物給付)	療養費・高 額療養費 (現金給付)	合計	被保険者数 (年度平均)	一人当たり 給付費
	千円	千円	千円	人	円
25	25,254,780	893,958	26,148,738	29,829	876,621
26	25,740,042	905,537	26,645,579	30,053	886,620
27	26,821,035	907,095	27,728,130	30,537	908,017
28	27,273,852	909,432	28,183,284	31,192	903,542

(健康部高齢者医療担当課)

(注) 各数値は東京都後期高齢者医療広域連合保険課給付係資料による。療養給付は3月診療分から翌年2月診療分までの12ヶ月分を記載。□

95 後期高齢者医療の支援事業状況

(1) 入院時負担軽減支援金

(各年度末日現在)

区分 年度	入院期間 7日～60日 10,000円		入院期間 61日～120日 20,000円		入院期間 121日～ 30,000円	
	件数	支給額	件数	支給額	件数	支給額
	件	千円	件	千円	件	千円
26	4,025	40,250	675	13,500	594	17,820
27	4,225	42,250	746	14,920	576	17,280
28	4,092	40,920	833	16,660	559	16,770
29	4,112	41,120	782	15,640	576	17,280

(健康部高齢者医療担当課)

(2) 葬祭費 (各年度末日現在)

区分 年度	葬祭費	
	件数	支給額
	件	千円
26	1,540	107,800
27	1,570	109,900
28	1,597	111,790
29	1,647	115,290

(健康部高齢者医療担当課)

4 衛生

1 医療関係施設及び監視指導

(各年度末日現在)

年度・区分 区分	26		27		28		29	
	施設数	実査 監視 指導	施設数	実査 監視 指導	施設数	実査 監視 指導	施設数	実査 監視 指導
総数	2,418	243	2,465	225	2,510	221	2,555	242
病院	15	4	15	2	15	0	14	0
診療所	603	103	614	95	621	103	627	119
有床	23	4	21	5	22	7	20	1
無床	580	99	593	90	599	96	607	118
歯科診療所	435	36	432	31	427	38	421	26
有床	0	0	0	0	0	0	0	0
無床	435	36	432	31	427	38	421	26
助産所	9	0	9	1	9	0	10	1
有床	0	0	0	0	0	0	0	0
無床	9	0	9	1	9	0	10	1
歯科技工所	50	4	47	4	46	3	48	3
施術所	837	91	860	91	878	74	910	89
柔道整復施術所（再掲）	178	36	184	34	187	25	200	31
出張施術業	461	0	480	0	505	0	515	0
衛生検査所	8	5	8	1	9	3	10	4

(健康部衛生課)

2 薬事関係施設及び監視指導

(各年度末日現在)

年度・区分 区分	26			27			28			29		
	施設数	実査監視指導	行政処分	施設数	実査監視指導	行政処分	施設数	実査監視指導	行政処分	施設数	実査監視指導	行政処分
総数	3,445	1,111	0	4,452	1,778	0	4,547	1,660	0	4,576	1,810	0
薬局	226	98	0	239	154	0	232	127	0	235	162	0
薬局医薬品製造販売業	21	10	0	20	10	0	20	10	0	20	12	0
薬局医薬品製造業	21	10	0	20	10	0	20	10	0	20	12	0
店舗販売業	118	67	0	132	103	0	138	74	0	141	82	0
医薬部外品販売業 ※1	-	165	0	-	257	0	-	201	0	-	244	0
化粧品販売業 ※1	-	165	0	-	257	0	-	201	0	-	244	0
高度管理医療機器販売業 ※2	-	-	-	477	113	0	497	206	0	492	131	0
高度管理医療機器貸与業 ※2	-	-	-	358	73	0	369	150	0	353	89	0
管理医療機器販売業	1,726	146	0	1,814	172	0	1,833	119	0	1,861	148	0
管理医療機器貸与業	358	141	0	386	168	0	456	141	0	474	197	0
毒物劇物販売業	242	50	0	231	59	0	222	83	0	221	65	0
一般	237	47	0	227	58	0	218	83	0	218	64	0
農業用品目	0	0	0	0	0	0	0	0	0	0	0	0
特定品目	5	3	0	4	1	0	4	0	0	3	1	0
要届出業務上取扱者	1	1	0	1	1	0	1	1	0	1	1	0
電気めっき業	1	1	0	1	1	0	1	1	0	1	1	0
金属熱処理業	0	0	0	0	0	0	0	0	0	0	0	0
運送業	0	0	0	0	0	0	0	0	0	0	0	0
しろあり防除業	0	0	0	0	0	0	0	0	0	0	0	0
非届出業務上取扱者	120	0	0	120	0	0	120	0	0	110	0	0
麻薬小売業者	160	62	0	176	93	0	175	83	0	178	99	0
向精神薬取扱者	226	98	0	239	154	0	232	127	0	235	162	0
免許みなし薬局	226	98	0	239	154	0	232	127	0	235	162	0
覚せい剤原料取扱者	226	98	0	239	154	0	232	127	0	235	162	0

※1 施設数は把握していないがこれらを取り扱う薬局や店舗販売業においては監視指導を実施している

(健康部衛生課)

※2 平成27年度より高度管理医療機器販売業・貸与業について東京都から特別区へ権限移譲

3 有害物質を含有する家庭用品の検査指導

(各年度末日現在)

年度	26	27	28	29
検査検体数	43	43	55	55
違反件数	0	0	0	0

(健康部衛生課)

※平成28年度から特定芳香族アミンを生成するアゾ化合物が新たに有害物質に指定

4 環境衛生関係施設及び監視指導

(各年度末日現在)

年度 ・ 区分	26			27			28			29		
	施設数	実査監視指導	行政処分	施設数	実査監視指導	行政処分	施設数	実査監視指導	行政処分	施設数	実査監視指導	行政処分
	施設	件	件	施設	件	件	施設	件	件	施設	件	件
総数	12,246	979	0	12,248	1,385	0	12,207	784	0	12,208	1,077	0
理容所	285	9	0	283	8	0	279	7	0	282	13	0
美容所	907	123	0	957	95	0	998	104	0	1,043	112	0
クリーニング所	479	22	0	492	30	0	491	17	0	494	29	0
興行場	88	18	0	99	105	0	103	62	0	103	66	0
常設	88	6	0	99	93	0	103	51	0	103	52	0
仮設	0	12	0	0	12	0	0	11	0	0	14	0
旅館業	243	51	0	250	111	0	257	37	0	273	67	0
ホテル	36	18	0	36	10	0	34	7	0	34	7	0
旅館	159	24	0	165	39	0	170	18	0	176	28	0
簡易宿所	41	9	0	42	60	0	46	12	0	56	32	0
下宿	7	0	0	7	2	0	7	0	0	7	0	0
公衆浴場	106	114	0	105	118	0	100	99	0	96	97	0
普通(銭湯)	27	32	0	27	30	0	25	29	0	23	34	0
その他(1号)	12	13	0	12	19	0	12	1	0	12	0	0
その他(2号一般)	50	51	0	49	52	0	47	52	0	45	47	0
その他(2号公営)	17	18	0	17	17	0	16	17	0	16	16	0
プール	92	78	0	91	79	0	100	74	0	100	79	0
許可	44	25	0	43	25	0	51	22	0	51	22	0
届出	48	53	0	48	54	0	49	52	0	49	57	0
水道施設	9,392	519	0	9,315	803	0	9,218	353	0	9,148	575	0
上水道	1	0	0	1	0	0	1	0	0	1	0	0
専用水道	18	0	0	17	0	0	17	0	0	17	0	0
簡易専用水道	1,554	463	0	1,571	704	0	1,559	322	0	1,551	509	0
小規模給水施設	7,819	56	0	7,726	99	0	7,641	31	0	7,579	66	0
温泉利用施設	2	1	0	4	4	0	4	2	0	4	1	0
墓地等	145	1	0	146	0	0	146	1	0	148	1	0
墓地	120	0	0	120	0	0	120	1	0	120	1	0
納骨堂	24	1	0	25	0	0	25	0	0	27	0	0
火葬場	1	0	0	1	0	0	1	0	0	1	0	0
特定建築物 (10,000㎡以下)	365	40	0	364	32	0	368	28	0	370	31	0
コインランドリー	130	3	0	130	0	0	131	0	0	135	6	0
コインシャワー	12	0	0	12	0	0	12	0	0	12	0	0

(健康部衛生課)

5 苦情・相談処理（環境衛生・生活衛生関係）（各年度末日現在）

区分		年度			
		26	27	28	29
営業	総数	47	72	74	82
	医療関係	35	54	63	62
	薬事関係	12	18	11	20
施設 (苦情)	総数	35	132	288	376
	理容所	3	2	1	1
	美容所	12	9	14	18
	クリーニング所	0	5	2	0
	興行場	2	1	3	2
	旅館	9	101	251	347
	公衆浴場	4	11	8	7
	プール	1	0	5	0
	その他	4	3	4	1
	生活環境 (相談)	総数	828	819	897
住まいの環境衛生		32	10	18	7
一般		21	1	4	2
アレルギー		11	9	14	5
生活害虫		795	808	872	791
ユスリカ		0	3	1	0
蜂		318	368	433	373
蚊・ハエ		174	24	29	14
ねずみ		226	341	354	347
その他		77	72	55	57
空地		0	0	0	0
水道施設		1	1	5	4
専用水道		0	0	1	0
簡易専用水道		0	1	1	2
小規模給水施設		1	0	3	2
その他	0	0	2	6	

(健康部衛生課)

6 住まいの環境診断（各年度末日現在）

区分		年度			
		26	27	28	29
調査住宅件数		11	3	8	3
調査項目	ダニアレルゲン	8	2	5	2
	化学物質	8	1	4	2
	温度・湿度	9	3	8	3
	残留塩素濃度	5	2	8	3
	その他	0	0	0	0

(注) 調査項目は重複あり。

(健康部衛生課)

7 ねずみ駆除対策 (各年度末日現在)

年度	区分	相談件数
	巡回相談所	
26	箇所	件
27	10	130
28	10	153
29	10	169
		126

(注) 相談件数は、『表5 苦情・相談処理(ねずみ)』の再掲。

(健康部衛生課)

8 蜂の駆除等 (各年度末日現在)

年度	区分	スズメハチ 駆除件数	アシガハチ 駆除件数	その他ハチ 駆除件数	ハチの巣 調査件数
	件				
26	件	111	198	13	35
27	111	154	226	6	24
28	158	258	15	38	
29	113	203	17	45	

(健康部衛生課)

9 蚊防除幼虫対策 (各年度末日現在)

年度	区分	区道等の 雨水ます 薬剤投入
	回数	
26	3	
27	4	
28	4	
29	4	

(健康部衛生課)

(注) 一巡(21日間)を一回とする。

10 環境衛生講習会等 (各年度末日現在)

区分	年度・区分	26		27		28		29	
		回数	受講者数	回数	受講者数	回数	受講者数	回数	受講者数
総数		16回	1,061人	15回	1,148人	16回	1,079人	10回	864人
営業施設の 衛生管理	総数	15	1,040	14	1,130	15	1,059	10	864
	薬局・薬店	2	474	2	465	2	487	1	349
	プール	3	134	3	146	3	142	3	145
	特定建築物	1	205	1	221	1	199	1	208
	旅館・公衆浴場等	6	213	4	174	4	157	4	142
	その他	3	14	4	124	5	74	1	20
	住まいと健康	1	21	1	18	1	20	0	0

(健康部衛生課)

1 1 獣医衛生・畜犬登録・狂犬病予防注射

(各年度末日現在)

区分 年度	登録数				廃犬数	狂犬病予防注射済票 交付数	
	新規登録	再交付	無償交付	他府県 鑑札交換		新規交付	再交付
	件	件	件	件	件	件	件
26	777	116	7	169	1,316	6,433	15
27	881	124	0	218	752	6,590	14
28	855	141	0	155	1,043	6,663	19
29	785	146	19	208	1,373	6,522	19

(健康部衛生課)

1 2 獣医衛生・飼い猫・飼い主のいない猫の去勢・不妊手術費助成

(各年度末日現在)

年度 区分	26			27			28			29		
	総数	飼い猫	飼い主の いない猫	総数	飼い猫	飼い主の いない猫	総数	飼い猫	飼い主の いない猫	総数	飼い猫	飼い主の いない猫
	件	件	件	件	件	件	件	件	件	件	件	件
総数	1,030	112	918	791	110	681	587	86	501	565	102	463
雄	269	44	225	212	56	156	139	44	95	123	49	74
雌	761	68	693	579	54	525	448	42	406	442	53	389

(健康部衛生課)

1 3 ペット相談

(各年度末日現在)

年度 区分	26	27	28	29
	件	件	件	件
相談数	372	570	869	606

(健康部衛生課)

1 4 獣医衛生苦情処理

(各年度末日現在)

区分 年度	総数	犬						猫					その他					
		総数	野犬・ 放飼い	汚物・ 汚水	悪臭	鳴き 声	その他	総数	汚物・ 汚水	悪臭	鳴き 声	その他	総数	汚物・ 汚水	悪臭	鳴き 声	その他	
	件	件	件	件	件	件	件	件	件	件	件	件	件	件	件	件	件	件
26	118	45	8	11	1	16	9	69	12	2	1	54	4	0	0	0	0	4
27	129	42	8	10	1	17	6	83	30	2	1	50	4	1	0	1	1	2
28	127	44	6	12	0	15	11	76	18	3	2	53	7	1	0	1	1	5
29	109	34	6	8	0	12	8	72	20	1	0	51	3	0	0	0	0	3

(健康部衛生課)

15 食品衛生対象施設及び監視指導

(各年度末日現在)

年度・区分 種別	26		27		28		29	
	施設数	監視数	施設数	監視数	施設数	監視数	施設数	監視数
総数	施設 27,567	件 15,645	施設 27,578	件 16,336	施設 27,610	件 15,950	施設 27,017	件 15,780
食品衛生法に基づく許可業種	19,609	13,412	19,597	13,475	19,543	13,685	18,949	13,427
飲食店営業	14,784	8,678	14,816	8,531	14,809	9,027	14,519	9,002
その他の営業	4,825	4,734	4,781	4,944	4,734	4,658	4,430	4,425
食品製造業等取締条例に基づく許可業種	1,552	1,425	1,585	1,557	1,643	1,396	1,634	1,515
食料品等販売業	1,328	1,123	1,356	1,179	1,404	1,167	1,390	1,179
給食施設	162	255	169	302	181	197	188	293
その他の営業	62	47	60	76	58	32	56	43
食品衛生法施行規則に基づく届出業種等	5,627	746	5,630	697	5,640	293	5,637	274
東京都ふぐの取扱い規制条例に規定する営業	763	0	750	546	769	520	785	518
ふぐ取扱所	379	381	357	411	339	397	331	397
ふぐ加工製品取扱施設	384	151	393	135	430	123	454	121
食鳥処理の事業の規制及び食鳥検査に関する法律	16	62	16	61	15	56	12	46
認定小規模食鳥処理業	15	61	15	60	14	56	11	46
届出食肉販売業者	1	1	1	1	1	0	1	0

(健康部衛生課)

16 食中毒発生及び調査

(各年12月末日現在)

区分 年次	区内発生		区外発生・関連調査			食中毒関係 検査検体数
	発生数	患者数	関連 調査数	調査 人数	調査 施設数	
26	件 8	人 32	件 89	人 97	施設 71	件 668
27	15	154	134	143	86	751
28	10	84	118	92	68	498
29	9	35	131	112	91	535

(健康部衛生課)

17 食品衛生苦情処理

(各年度末日現在)

区分 年度	総数	異物 混入	腐敗・ 変敗	異味・ 異臭	施設の 不衛生 及び食 品の取 扱不良	表示	身体 の異 常	その他
26	件 241	件 38	件 6	件 10	件 65	件 9	件 78	件 35
27	231	40	4	7	71	9	59	41
28	266	28	7	7	82	5	91	46
29	288	32	6	12	93	8	78	59

(健康部衛生課)

18 食品衛生不利益処分等 (各年度末日現在)

区分 年度・区分	総数 (実数)	不利益処分等 (延数)			
		営業の 禁・停止	販売禁止	施設・取 扱改善等	その他
	件	件	件	件	件
26 総数	10	10	0	10	0
食中毒	10	10	0	10	0
規格基準等	0	0	0	0	0
その他	0	0	0	0	0
27 総数	15	13	2	13	0
食中毒	13	13	0	13	0
規格基準等	2	0	2	0	0
その他	0	0	0	0	0
28 総数	7	7	0	7	0
食中毒	7	7	0	7	0
規格基準等	0	0	0	0	0
その他	0	0	0	0	0
29 総数	9	8	1	8	0
食中毒	8	8	0	8	0
規格基準等	1	0	1	0	0
その他	0	0	0	0	0

(健康部衛生課)

19 食品衛生検査 (各年度末日現在)

区分 年度	総数	細菌		理化学		現場簡易検査	
		検体数	不適	検体数	不適	検体数	不適
	件	件	件	件	件	件	件
26	5,171 (195)	971 (18)	63 (0)	351 (177)	1 (1)	3,849	444
27	5,719 (178)	893 (26)	63 (0)	276 (152)	4 (4)	4,550	343
28	5,606 (164)	930 (25)	51 (0)	256 (139)	0 (0)	4,420	270
29	5,622 (163)	976 (44)	65 (0)	256 (119)	2 (2)	4,390	283

(注) () は輸入食品の再掲。

(健康部衛生課)

不適とは食品衛生法及び東京都の指導基準等に違反したものを。

20 食品衛生講習会等 (各年度末日現在)

区分 年度・区分	26		27		28		29	
	回数	受講者数	回数	受講者数	回数	受講者数	回数	受講者数
	回	人	回	人	回	人	回	人
総数	65	3,297	62	3,340	50	2,851	62	2,962
営業者及び 従事者	47	2,466	48	2,457	37	1,898	35	1,888
食品衛生自治 指導員	2	121	2	158	2	103	2	93
集団給食施設 従事者	4	362	4	521	4	592	4	577
一般消費者等	12	348	8	204	7	258	21	404
実務講習会 (再掲)	51	2,828	52	2,978	43	2,539	41	2,558

(健康部衛生課)

2.1 結核健康診断及び予防接種 (各年度末日現在)

区分 年度	ツベルクリン反応	B C G	X線間接	X線直接	喀痰検査	患者発見数
	人	人	人	人	人	人
26	0	2,195	8,215	21,508	26	32
27	0	2,406	8,970	15,862	22	35
28	57	2,580	11,667	15,715	46	38
29	7	2,549	12,251	17,914	23	29

(健康部保健予防課)

2.2 結核登録患者数 (各年12月末日現在)

区分 年次	新登録患者数	年末現在登録患者数
人	人	人
26	113	353
27	131	372
28	114	335
29	108	318

(健康部保健予防課)

2.3 結核医療費公費負担状況 (各年度末日現在)

区分 年度	医療費公費負担 (法37条の2)		医療費公費負担 (法37条)	
	申請数	承認数	申請数	承認数
件	件	件	件	
26	287	286	112	112
27	271	270	138	138
28	210	210	101	101
29	223	222	92	91

(健康部保健予防課)

2.4 結核患者服薬治療支援事業 (保健所DOTS)

(1) 対象者人数 (各年度末日現在)

区分 年度	DOT対象人数	DOT対象者延人数
人	人	人
26	45	1,958
27	38	1,875
28	41	1,683
29	40	1,616

(健康部保健予防課)

(2) 実施経過 (各年度末日現在)

区分 年度	終了者	継続者	中断者	その他	計
人	人	人	人	人	人
26	20	20	1	4	45
27	19	13	1	5	38
28	25	14	1	1	41
29	24	15	0	1	40

(健康部保健予防課)

2.5 エイズ相談等

(各年度末日現在)

区分 年度	電話相談			来所相談			検査者		
	総数	男	女	総数	男	女	総数	男	女
人	人	人	人	人	人	人	人	人	人
26	166 (114)	119 (79)	47 (35)	895 (270)	652 (206)	243 (64)	936 (283)	675 (215)	261 (68)
27	151 (109)	96 (70)	55 (39)	916 (315)	688 (249)	228 (66)	957 (339)	718 (266)	239 (73)
28	181 (126)	127 (84)	54 (42)	972 (268)	665 (207)	307 (61)	1,010 (281)	683 (215)	327 (66)
29	155 (105)	100 (65)	55 (40)	1,221 (407)	851 (311)	370 (96)	1,280 (436)	892 (333)	388 (103)

(注) () 内は外国語で対応した数。

(健康部保健予防課)

来所相談には、H I V抗体検査の結果説明のために来所した人数を含む。

26 精神障害者社会復帰支援事業 (各年度末日現在)

年度・区分	保健センター名 (愛称) 開始年月	牛込保健センター (牛込そうしゃる)	四谷保健センター (ぶちとまと)	東新宿保健センター (ぶらねっと)
		昭和62年10月	平成3年12月	平成5年12月
26	開催回数	51	48	51
	参加延人員	384	275	342
27	開催回数	51	48	51
	参加延人員	437	296	215
28	開催回数	47	50	47
	参加延人員	459	331	188
29	開催回数	50	51	47
	参加延人員	343	303	139

(健康部各保健センター)

27 精神保健相談等 (各年度末日現在)

年度	精神保健相談 (精神科医)		保健師による訪問相談等(延人員)			
	回数	延人員	訪問相談	所内相談	電話相談	その他の相談
26	69回	132人	2,447人	3,179人	9,200人	400人
27	68回	132人	2,727人	3,371人	10,515人	329人
28	70回	132人	3,072人	3,305人	11,432人	342人
29	65回	111人	2,516人	2,927人	10,378人	288人

(健康部保健予防課)

28 未治療・治療中断等の精神障害者に対する訪問支援推進事業 (各年度末日現在)

年度	利用者数		訪問回数 (実数)	カンファ レンス回 数(実 数)	検討会 開催回数	次年度へ の支援継 続者数	終了者数	終了者への支援期間	
	新規 (再掲)	新規 (再掲)						6か月以内	7か月以上1 年未満
26	4人	4人	47回	21回	8回	3人	1人	1人	0人
27	7人	4人	94回	18回	12回	3人	4人	1人	3人
28	9人	6人	58回	12回	9回	6人	3人	0人	3人
29	12人	6人	66回	23回	16回	6人	6人	2人	4人

※平成26年度はモデル事業として実施、平成27年度より本格実施

※支援期間は原則として6か月間とし、延長は1回まで(最長で1年間)

(健康部保健予防課)

29 精神・難病等・小児慢性特定疾病医療費公費負担申請等 (各年度末日現在)

年度	自立支援医療制度 (精神通院医療) 交付状況	精神障害者保健福祉手帳		難病等医療費助成申請 受理件数	小児慢性特定疾病医療 費助成受理件数
		交付状況	有効者状況		
26	4,074件	1,404件	2,382件	3,070件	230件
27	4,006件	1,408件	2,520件	3,083件	151件
28	4,249件	1,633件	2,670件	3,190件	164件
29	4,527件	1,590件	2,835件	3,407件	153件

(健康部保健予防課)

※精神障害者保健福祉手帳は、2年毎に精神障害の状態の認定を受けるため、手帳の所持者数は、その有効者数となる。

※難病等医療費助成申請受理件数には、人工透析を必要とする腎不全等の特殊医療・特定疾病を含む。

※小児慢性特定疾病医療費助成受理件数の平成26年度は、小児慢性特定疾病医療費助成制度の制度変更が平成27年1月にあったため、既受給者が同一年度に2度申請している。

30 難病事業 (各年度末日現在)

年度	パーキンソン体操 教室・講演会		※リウマチリハビリ 教室・難病講演会		難病療養相談		機能回復訓練等		支援者向け講演会		患者・家族支援 「しんじゅく難病サロン」	
	回数	延人員	回数	延人員	回数	延人員	回数	延人員	回数	延人員	回数	延人員
26	12回	230人	4回	54人	2回	8人	2回	7人	1回	27人	-回	-人
27	12回	280人	2回	36人	2回	8人	2回	8人	2回	61人	-回	-人
28	12回	305人	3回	81人	2回	9人	2回	9人	1回	48人	2回	15人
29	12回	330人	3回	70人	2回	7人	2回	7人	1回	10人	4回	22人

※ リウマチリハビリ教室は平成26年度で終了。平成27年度よりリウマチ・膠原病等講演会を計上。

※ 平成28年度より落合保健センターにおいて、患者・家族支援事業として「しんじゅく難病サロン」を実施。

(健康部各保健センター)

3 1 難病患者等・小児慢性特定疾病児童居宅生活支援

(1)在宅難病患者医療機器貸与者に対する訪問看護
(各年度末日現在)

区分 年度	患者数		延回数	
	人	件	人	件
26	0	0	0	0
27	0	0	0	0
28	0	0	0	0
29	0	0	0	0

(健康部保健予防課)

(2)小児慢性特定疾病児童等日常生活用具給付
(各年度末日現在)

区分 年度	利用者数		給付品目数	
	人	件	人	件
26	0	0	0	0
27	1	1	1	1
28	0	0	0	0
29	1	1	1	1

(健康部保健予防課)

3 2 女性の健康支援

(1)女性の健康支援センター来所者数
(各年度末日現在)

区分 年度	来所者数		
	女性	男性	総数
	人	人	人
26	1,231	171	1,402
27	1,023	158	1,181
28	1,058	155	1,213
29	1,329	166	1,495

(健康部四谷保健センター内、女性の健康支援センター)

(2)女性の健康週間イベント
(平成30年3月3日現在)

区分 年度	来場者数
	人
26	309
27	499
28	517
29	788

(3)女性の健康相談件数
(各年度末日現在)

区分 年度	電話	面接	総数
	件	件	件
26	49	51	100
27	75	39	114
28	60	48	108
29	61	63	124

(健康部四谷保健センター内、女性の健康支援センター)

(4)女性の健康専門相談 産婦人科系全般・更年期専門
(各年度末日現在)

区分 年度	産婦人科系専門相談		更年期専門	
	回数	相談者数	回数	相談者数
	回	人	回	人
26	12	24	12	25
27	12	26	12	31
28	12	20	12	37
29	12	14	12	24

(健康部四谷保健センター内、女性の健康支援センター)

(5)女性のための健康教育
(各年度末日現在)

区分 年度	講義型セミナー		体験型セミナー		出前講座	
	回数	人数	回数	人数	回数	人数
	回	人	回	人	回	人
26	11	143	11	258	10	149
27	6	195	12	291	9	143
28	6	250	6	238	18	241
29	6	248	6	245	15	298

(注)平成26年度は講義型セミナー、体験型セミナーで各1回中止。

(健康部四谷保健センター内、女性の健康支援センター)

(6)自主的交流活動への支援

(各年度末日現在)

区分 年度	乳がん体験者の会			女性の健康づくりサポーターの会						
	登録者数(累積)	回数	人数	登録者総数(累積)	内訳		ステップアップ研修 (~28年度)		情報交換会 (28年度~)	
					協力員	推進員	回数	人数	回数	人数
	人	回	人	人	人	人	回	人	回	人
26	18	7	58	66	-	-	1	7	-	-
27	34	7	99	121	-	-	2	35	-	-
28	47	6	88	132	103	29	2	47	1	10
29	56	6	66	175	136	39	-	-	2	48

(注)乳がん体験者の会は、平成26年1月開始。登録は平成26年9月開始。

(注)女性の健康づくりサポーターは、平成26年8月より登録開始、平成28年10月よりNPO法人に事業委託し、協力員と推進員に分けて活動。

(健康部四谷保健センター内、女性の健康支援センター)

3.3 健康診査及びがん検診

(1) 健康診査

(各年度末日現在)

区分 年度	受診者 (内データ管理)	内臓脂肪症候群	
		内臓脂肪症候群予備群	内臓脂肪症候群該当者
26	人 34,394 (34,248)	人 3,253	人 5,507
27	人 34,830 (34,751)	人 3,290	人 5,582
28	人 33,726 (33,675)	人 3,472	人 5,424
29	人 33,390 (33,324)	人 3,421	人 6,418

(健康部健康づくり課)

(2) 胃がん検診

(各年度末日現在)

区分 年度	受診者	診査結果	
		異常認めず	要精密検査
26	人 12,674	人 10,999	人 1,675
27	人 13,654	人 12,133	人 1,521
28	人 12,208	人 10,959	人 1,249
29	人 11,112	人 9,867	人 1,245

(健康部健康づくり課)

(3) 子宮頸部がん検診

(各年度末日現在)

区分 年度	受診者	診査結果	
		異常認めず	要再検・ 要精密検査
26	人 10,207	人 9,929	人 278
27	人 9,413	人 9,103	人 310
28	人 9,300	人 9,049	人 251
29	人 8,075	人 7,952	人 123

(健康部健康づくり課)

(4) 乳がん検診

(各年度末日現在)

区分 年度	受診者	診査結果	
		異常認めず	要精密検査
26	人 8,119	人 7,295	人 824
27	人 8,852	人 8,192	人 660
28	人 8,209	人 7,591	人 618
29	人 7,235	人 6,733	人 502

(健康部健康づくり課)

(5) 大腸がん検診

(各年度末日現在)

区分 年度	受診者	診査結果	
		異常認めず	要精密検査
26	人 20,444	人 19,065	人 1,379
27	人 23,804	人 22,133	人 1,671
28	人 21,641	人 20,283	人 1,358
29	人 21,214	人 19,746	人 1,468

(健康部健康づくり課)

(6) 肺がん検診

(各年度末日現在)

区分 年度	受診者	診査結果	
		異常認めず	要精密検査※
26	人 15,104	人 14,536	人 568
27	人 20,626	人 19,844	人 782
28	人 19,671	人 19,324	人 347
29	人 20,103	人 19,737	人 366

(健康部健康づくり課)

※平成28年度からは、肺がん一次検診胸部エックス線検査及び喀痰細胞診において、肺がんによる精査が必要と診断され、精密検査を受診した者を計上している（平成27年度までは、がん以外の異常所見による精密検査受診者を含む）。

3.4 骨粗しょう症予防検診受診者数 (各年度末日現在)

年度	区分	骨粗しょう症予防 単独検診	1.6歳児 健診時	3歳児 健診時	計
26		1,604	990	843	3,437
27		1,463	983	815	3,261
28		1,418	1,040	905	3,363
29		1,499	1,145	875	3,519

(健康部各保健センター)

3.5 妊娠届出数及び母子健康診査等 (各年度末日現在)

年度	区分	妊娠 届出数	妊婦との 面接数	乳幼児健康診査					妊産婦健康診査	
				3・4か月	6か月	9か月	1歳6か月	3歳	妊婦	産婦
				人	人	人	人	人	人	人
26		3,280	—	2,348	2,154	1,993	1,865	1,811	30,039	2,322
27		3,280	1,867	2,433	2,229	2,138	1,828	1,874	30,668	2,414
28		3,298	3,166	2,528	2,347	2,201	1,908	2,042	31,427	2,509
29		3,111	3,070	2,635	2,432	2,242	2,163	2,052	31,177	2,609

(注)妊婦との面接は27年10月20日事業開始

(健康部健康づくり課)

3.6 予防接種 (各年度末日現在)

年度	区分	DPT/ジフテリア・百日咳・破傷風 (三種混合)		DPT-IPV/ジフテリア・百日咳・破傷風・不活化ポリオ (四種混合)		DT/ジフテリア・破傷風 (二種混合)		不活化ポリオ		MR/麻しん風しん1期	MR/麻しん風しん2期	日本脳炎	インフルエンザ (高齢者)
		初回	追加	初回	追加	初回	追加	初回	追加	人	人	人	人
		延人員	延人員	延人員	延人員	人	延人員	延人員	人	人	延人員	延人員	延人員
26		37	314	7,327	1,985	849	221	735	2,240	1,593	6,691	29,785	
27		2	3	7,522	2,209	806	78	172	2,306	1,672	6,436	29,660	
28		0	0	7,855	2,369	823	69	103	2,388	1,729	7,793	30,010	
29		0	0	7,940	2,476	902	14	67	2,444	1,757	7,935	28,957	

年度	区分	インフルエンザ (65歳未満)	ヒブワクチン	小児用肺炎球菌ワクチン	子宮頸がん予防ワクチン	高齢者肺炎球菌ワクチン (任意)	水痘 (水ぼうそう) ワクチン (任意)	おたふくかぜワクチン
延人員	延人員	延人員	延人員	延人員	延人員	延人員	延人員	延人員
26		24,745	9,653	9,614	29	2,154	1,280	2,730
27		24,285	9,831	9,830	20	—	—	2,650
28		25,767	10,334	10,334	6	—	—	2,758
29		26,130	10,360	10,380	27	—	—	2,623

年度	区分	風しん予防対策 (任意風しん、MRワクチンも含む)	高齢者用肺炎球菌ワクチン (定期)	水痘 (水ぼうそう) ワクチン (定期)	B型肝炎ワクチン (任意)	B型肝炎ワクチン (定期)	MR (麻しん風しんも含む) ワクチン (任意)
延人員	延人員	延人員	延人員	延人員	延人員	延人員	延人員
26		202	3,110	3,308	—	—	—
27		233	2,889	4,501	1,559	—	—
28		230	3,618	4,519	4,215	3,723	90
29		244	3,560	4,657	—	7,671	89

(健康部保健予防課)

(注)・MR/麻しん風しん1期、2期は、麻しん単体ワクチン、風しん単体ワクチンを含む。

・65歳までの生活保護世帯受給者等と13歳未満の子どもに対してインフルエンザ接種費用の助成を実施。

・高齢者肺炎球菌ワクチン接種事業 (任意接種) を実施。同ワクチンが26年10月1日から定期予防接種となったことに伴い、任意接種事業は27年3月31日で終了。

・水痘 (水ぼうそう) が26年10月1日から定期予防接種となったことに伴い、水痘 (水ぼうそう) の任意接種事業は27年3月31日で終了。

・風しん予防対策として、26年4月からは、風しん抗体検査事業を開始したことに伴い、風しん抗体検査 (妊婦検査を含む) を受け風しん抗体価が低い方を対象に、風しんワクチン (MR含む) の接種事業 (任意接種) を実施。

・28年2月からB型肝炎ワクチンの接種事業 (任意接種) を実施。B型肝炎ワクチンが28年10月1日から定期予防接種となったことに伴い、B型肝炎ワクチンの任意接種事業は、29年3月31日で終了。

・28年度から、MRワクチン (麻しん、風しんを含む) の定期未接種者対策として、全額公費負担による任意接種事業を実施。

37 公害健康被害者認定

(各年度末日現在)

区分 年度	総数	慢性気管支炎						気管支ぜん息					
		総数	特級	1級	2級	3級	等級外	総数	特級	1級	2級	3級	等級外
26	909	32	0	0	4	23	5	876	0	0	15	526	335
27	869	30	0	0	3	23	4	839	0	0	15	516	308
28	855	28	0	0	2	23	3	827	0	0	13	520	294
29	829	27	0	0	1	23	3	802	0	0	12	519	271

区分 年度	ぜん息性気管支炎						肺気しゅ					
	総数	特級	1級	2級	3級	等級外	総数	特級	1級	2級	3級	等級外
26	0	0	0	0	0	0	1	0	0	1	0	0
27	0	0	0	0	0	0	0	0	0	0	0	0
28	0	0	0	0	0	0	0	0	0	0	0	0
29	0	0	0	0	0	0	0	0	0	0	0	0

(健康部健康政策課)

38 大気汚染障害者認定

(各年度末日現在)

区分 年度	大気汚染障害者数				
	総数	慢性気管支炎	気管支ぜん息	ぜん息性気管支炎	肺気しゅ
26	2,007	0	2,007	0	0
27	2,014	0	2,014	0	0
28	1,845	0	1,845	0	0
29	1,704	0	1,704	0	0

(健康部健康政策課)

39 保健所・保健センターの保健師活動状況(延数)

(各年度末日現在)

区分 年度	総数	地区活動					含ル健康相談(含む)	健康診査	織健康育成教育(組)	機能訓練	調査
		家庭訪問	所内面接	電話相談	その他の相談	関係機関連絡					
26	93,630	3,912	9,651	14,619	2,132	24,096	16,577	10,013	12,008	223	399
27	101,890	4,366	11,676	15,875	1,999	26,298	16,777	9,538	13,638	237	1,486
28	133,562	4,718	10,299	16,722	1,382	29,079	17,017	10,186	16,213	256	27,690
29	111,153	4,274	10,302	17,176	1,786	29,143	18,390	10,612	18,332	288	850

(健康部健康政策課)

40 保健所・保健センターの保健師健康教育活動(延数)

(各年度末日現在)

区分 年度・区分	総数	一般成人	感染症	精神保健	生活習慣病	難病	乳幼児	妊産婦	高齢者	その他
26 回数 人数	393 11,259	11 509	42 1,134	22 793	35 2,641	5 105	150 3,331	88 1,987	40 759	0 0
27 回数 人数	404 13,638	23 815	32 905	26 809	47 3,256	2 68	160 4,761	66 2,090	46 855	2 79
28 回数 人数	435 16,213	28 4,957	56 1,201	27 905	26 633	7 202	162 4,851	74 2,081	50 1,099	5 284
29 回数 人数	418 18,332	42 7,280	47 1,133	26 855	22 587	9 151	149 4,844	67 2,284	47 969	9 229

(健康部健康政策課)

4-1 保健所・保健センターの保健師家庭訪問（延数）

（各年度末日現在）

区分 年度	総数	エイズ 感染症	結核	精神保健						
				社会 復帰	老人 精神	アルコー ル・薬物	児童・思 春期	心の健康 づくり	一般 精神	その他
26	3,912	56	357	130	28	85	10	101	2,011	82
27	4,366	85	465	68	52	116	8	132	2,263	88
28	4,718	60	343	96	23	172	14	111	2,561	95
29	4,274	61	520	39	18	114	34	70	2,140	101

区分 年度	心身 障害	長期 療養児	生活 習慣病	難病	その他の 疾患	妊産婦	乳児	幼児	その他	65歳以上 （再掲）
27	84	28	52	165	44	324	200	121	71	768
28	75	27	35	128	28	435	307	157	51	669
29	90	48	34	134	19	410	272	122	48	339

（健康部健康政策課）

4-2 「絵本でふれあう子育て支援」事業における絵本セット配付数（3、4ヶ月児健診時に配付）

（各年度末日現在）

区分 年度	3、4ヶ月児健診受診者 に配付したセット数
26	2,357
27	2,450
28	2,571
29	2,670

（健康部各保健センター）

4-3 栄養指導

(1) 栄養指導

（各年度末日現在）

区分 年度	母子栄養		健康づくり・生活習慣病等							
	妊産婦	乳幼児	健康教育等（集団指導）				健康相談等（個別指導）			
			生活 習慣病	疾病予防 教室等	その他の 健康教育	運動指導	生活 習慣病	その他 の疾病	運動指導	その他の指 導（一般）
26	618	7,176	1,159	67	1,441	451	294	3,034	522	1,704
27	686	7,625	480	44	3,976	515	125	2,817	426	1,312
28	656	7,970	1,174	0	3,448	842	95	3,146	708	1,479
29	651	9,712	2,741	263	875	832	128	3,291	852	1,577

区分 年度	食事診断 （再掲）	訪問指導 （再掲）	組織育成 栄養関係 地区組織 等	国民健康・栄養調査			
				対象 世帯数	栄養摂取 状況調査	生活習慣 状況調査	身体 状況調査
26	1,874	8	123	-	-	-	-
27	1,742	8	142	11	10	19	9
28	1,679	6	88	-	-	-	-
29	1,770	11	45	6	5	7	3

（注）平成26年度及び平成28年度の国民健康・栄養調査は、調査非該当区（健康部健康づくり課）

(2) 集団給食施設指導等 (各年度末日現在)

区分 年度	給食施設指導				組織育成	
	個別指導		集団指導		集団給食 研究会	栄養展・ 健康展等 (延人員)
	巡回指導	来所・栄 養報告等	管理 講習会	その他		
	施設	施設	施設	施設	人	延人員
26	39	166	324	0	124	1,002
27	49	322	242	0	113	1,107
28	46	216	299	0	88	1,180
29	42	370	332	0	69	1,127

(健康部健康づくり課)

(3) 食品表示に関する相談・指導 (各年度末日現在)

区分 年度	特定保健 用食品等	食品表示 基準(保 健事項) 等	外食栄養 成分等表 示	その他
	件	件	件	件
26	36	61	1	0
27	33	83	0	0
28	47	176	0	0
29	31	95	0	0

(健康部健康づくり課)

(4) 集団給食施設数 (各年度末日現在)

区分 年度・区分	総数	学校	病院	介護老人 保健施設	老人保健 施設	児童福祉 施設	社会福祉 施設	寄宿舍	事業所	一般給食 センター	その他
	施設	校	所	所	所	所	所	所	所	所	所
26 特定給食 施設	175	56	11	3	5	19	0	0	68	1	12
26 その他 給食施設	95	4	3	0	9	13	8	4	31	0	23
27 特定給食 施設	178	55	13	3	7	21	0	0	66	1	12
27 その他 給食施設	111	4	3	0	11	15	9	2	32	0	35
28 特定給食 施設	179	58	10	3	8	32	0	1	65	1	1
28 その他 給食施設	116	3	6	0	11	25	9	2	33	0	27
29 特定給食 施設	172	59	8	3	7	30	0	1	62	1	1
29 その他 給食施設	128	3	7	0	13	34	9	2	32	0	28

(健康部健康づくり課)

4.4 歯科保健

(1) 歯科健康診査（歯周疾患検診）

（各年度末日現在）

区分 年度	対象者数	受診者	異常なし	歯みがき指導	要 医 療				
					むし歯	歯周疾患	義歯関連	歯石除去	その他
26	27,965	2,579	225	274	913	1,215	263	929	103
27	30,803	2,646	270	318	948	1,170	267	1,036	78
28	32,316	2,926	258	330	1,030	1,368	336	1,070	37
29	33,999	2,969	294	346	972	1,360	274	1,123	35

（健康部健康づくり課）

(2) 歯科健診及び保健指導等

（各年度末日現在）

区分 年度	総 数	集団健診・相談			個別 健診・相談			健康教育		
		一歳六か月児歯科健診	三歳児歯科健診	歯科衛生相談	歯と口の健康づくり ※実人数	妊婦歯科健康診査	産婦歯科相談	母親学級時集団	三〜四か月児健診時集団	その他
26	16,582	1,785	1,801	2,616	3,018	796	1,137	362	2,322	2,745
27	17,542	1,769	1,867	2,794	3,083	837	1,192	376	2,399	3,225
28	19,244	1,822	2,032	2,894	3,336	940	1,210	397	2,518	4,095
29	19,747	1,979	2,041	2,955	3,489	948	1,241	376	2,640	4,078

（健康部健康づくり課）

4.5 急患対策事業

（各年度末日現在）

区分 年度	テレホンセンター	休日診療		休日夜間診療	休日歯科診療		小児平日夜間診療
		地区当番医	医師会区民健康センター		区民	その他	
26	4,540	1,979	3,210	1,067	383	215	-
27	4,288	-	3,654	1,135	343	166	-
28	4,129	-	3,193	1,049	274	124	736
29	4,053	-	3,417	1,071	258	137	1,044

（健康部健康政策課）

（注）「テレホンセンター（9:00～17:00）」「休日夜間診療」は平成26年6月まで区立区民健康センターで実施。

平成26年7月からは医師会区民健康センターで実施。

（注）「休日診療」の地区当番医は平成26年6月で終了。医師会区民健康センターは平成26年7月から開始。

（注）「小児平日夜間診療」は、平成28年7月から国立国際医療研究センター病院内で開始。

4.6 訪問看護ステーション

(1) 訪問看護利用者数

（各年度末日現在）

区分 年度	利用者実人員												利用者延件数
	介護保険法			高齢者医療確保法			健康保険法			合計			
	男	女	計	男	女	計	男	女	計	男	女	計	
26	10	27	37	1	2	3	6	8	14	17	37	54	2,543
27	8	20	28	1	2	3	1	6	7	10	28	38	1,635
28	4	12	16	0	1	1	2	8	10	6	21	27	1,388
29	2	9	11	0	1	1	1	7	8	3	17	20	1,129

（健康部健康づくり課）

(2) 要介護認定訪問調査数

(各年度末日現在)

区分 年度	総数
26	161
27	165
28	135
29	149

(健康部健康づくり課)

(3) ケアプラン作成数

(各年度末日現在)

区分 年度	要介護度別内訳					年間延 件数
	要介護1	要介護2	要介護3	要介護4	要介護5	
26	60	55	24	44	141	324
27	24	46	32	24	84	210
28	24	36	22	14	57	153
29	14	34	0	5	51	104

(健康部健康づくり課)

4.7 検査の自区内処理

(各年度末日現在)

検査部門	検査区分	26		27		28		29	
		検体数	検査数	検体数	検査数	検体数	検査数	検体数	検査数
細菌	食品細菌検査	779	5,923	739	7,897	761	7,717	818	8,413
	おしぼり検査	20	100	24	120	24	120	18	90
	砂場の寄生虫卵検査	10	20	10	20	10	20	10	20
	GLP検査	199	289	234	337	270	361	286	387
	レジオネラ検査	-	-	-	-	1	4	3	3
放射性物質	給食等の放射性物質測定検査	90	90	92	92	93	93	88	88
ウイルス	蚊のウイルス検査	-	-	-	-	35	87	46	138

(注) ・GLP検査とは、試験検査が検査管理基準に基づき適正に行われ、かつその結果が信頼できるデータであることを確認するために必要な精度管理検査である。(健康部衛生課)

- ・レジオネラ検査は、平成28年度より緊急時のみ実施
- ・蚊のウイルス検査は、平成28年度より実施

4.8 実習生の指導

(各年度末日現在)

区分 年度	保健師・助産師・看護師学生		管理栄養士学生		医師臨床研修等		歯科医師臨床研修		その他	
	受入日数	実習生数	受入日数	実習生数	受入日数	実習生数	受入日数	実習生数	受入日数	実習生数
26	140	54	27	23	130	15	21	4	24	27
27	125	43	27	25	72	11	21	4	16	38
28	157	53	27	24	61	16	18	4	19	137
29	166	66	24	23	17	13	20	3	24	52

(注) 実習生数は、実人数で集計。

(健康部健康政策課)

4.9 患者の声相談窓口 電話受付件数

(各年度末日現在)

区分 年度	相談・苦情件数			主な相談・苦情内容
	総数	相談	苦情	
26	668	482	186	医療機関の紹介・案内 健康や病気の相談 医療行為・医療内容
27	627	462	165	
28	625	447	178	
29	541	341	200	

(健康部衛生課)

50 在宅医療支援

(1) 緊急一時入院病床確保事業利用状況 (各年度末日現在)

区分 年度	利用延人員			
	総数	JCHO東京新宿 メディカルセンター	JCHO東京山手 メディカルセンター	東京都保健医療公社 大久保病院
26	105	38	37	30
27	94	38	26	30
28	137	29	68	40
29	141	20	76	45

(健康部健康づくり課)

(2) 在宅医療相談窓口 (各年度末日現在)

区分 年度	相談者数		内訳 (延数)			
	相談者 (実数)	相談者 (延数)	療養者 (本人)	療養者 (家族)	関係機関	その他
26	243	465	71	68	240	86
27	302	573	70	85	379	39
28	229	530	67	102	313	48
29	185	409	49	75	261	24

(健康部健康づくり課)

(3) がん療養相談窓口 (各年度末日現在)

区分 年度	相談者数		内訳 (延数)			
	相談者 (実数)	相談者 (延数)	療養者 (本人)	療養者 (家族)	関係機関	その他
26	27	28	16	10	0	2
27	18	18	10	8	0	0
28	76	151	67	48	28	8
29	46	100	50	19	24	7

(注) 平成28年度から相談日を拡充して実施

(健康部健康づくり課)

(4) 在宅人工呼吸器使用者災害時個別支援計画作成支援 (各年度末日現在)

区分 年度	計画所持者	計画所持者 (内訳)		
	総数	新規	更新	未更新
26	16	2	12	2
27	21	6	15	0
28	23	5	17	1
29	20	3	16	1

(健康部健康づくり課)

5 区民

1 住民基本台帳事務取扱件数

(各年度末日現在)

年度	区分	住民異動届出件数	住民票発行数	台帳閲覧件数
		件	件	件
26		96,980	294,654	1,579
27		105,306	306,276	1,715
28		102,656	313,888	1,638
29		104,134	312,376	1,649

(地域振興部戸籍住民課)

2 印鑑登録・証明書の発行数

(各年度末日現在)

年度	区分	印鑑登録数	印鑑証明書発行数
		件	件
26		19,050	121,388
27		19,827	123,696
28		18,605	121,534
29		18,765	117,487

(地域振興部戸籍住民課)

3 戸籍取扱件数

(各年度末日現在)

年度	区分	出生	死亡	婚姻	離婚
		件	件	件	件
26		4,746	5,641	6,086	1,356
27		4,711	5,784	6,342	1,369
28		4,812	5,997	6,113	1,365
29		4,754	5,934	5,952	1,331

(地域振興部戸籍住民課)

4 戸籍に関する付帯事務取扱件数

(各年度末日現在)

年度	区分	戸籍全部事項・ 個人事項等 諸証明	身分証明	埋火葬許可	改葬許可
		件	件	件	件
26		170,574	4,498	3,339	181
27		172,570	4,978	3,062	175
28		169,055	5,275	3,063	181
29		166,268	5,058	3,038	204

(地域振興部戸籍住民課)

5 各種相談実績

(各年度末日現在)

区分 年度	総数	法律 相談	交通事 故相談	人権・ 身の上 相談	行政 相談	区民 相談	外国人 相談
	件	件	件	件	件	件	件
26	8,213	1,425	44	31	29	1,585	5,099
27	8,305	1,265	35	7	38	1,799	5,161
28	8,459	1,350	31	15	32	1,949	5,082
29	8,066	1,117	40	17	23	1,764	5,105

(総合政策部区政情報課・総務部総務課・地域振興部多文化共生推進課)

6 法律相談実績

(各年度末日現在)

区分 年度	総数	結婚	離婚	相続	扶養	養子	戸籍	土地・ 家屋
	件	件	件	件	件	件	件	件
26	1,425	12	102	331	6	5	5	304
27	1,265	7	80	282	8	3	10	294
28	1,350	9	90	281	5	2	5	328
29	1,117	0	81	244	6	6	3	179

区分 年度	金銭	民事	商事	刑事	労働	その他
	件	件	件	件	件	件
26	177	128	34	27	43	251
27	163	127	9	26	35	221
28	164	168	10	22	47	219
29	128	142	7	26	23	272

(総合政策部区政情報課)

7 区民相談実績

(各年度末日現在)

区分 年度	総数	区関係	都関係	国関係	他自治体関係	生活上の問題	施設等案内	その他
26	1,585	993	23	26	15	323	11	194
27	1,799	1,025	33	38	9	350	2	342
28	1,949	973	41	19	8	379	10	519
29	1,764	769	24	18	7	281	5	660

(総合政策部区政情報課)

8 区民の声委員会苦情申立て等の受付状況 (各年度末日現在)

区分 年度	苦情申立書に 基づく申立て	電話・来庁に よる苦情の問 い合わせ	所管外のもの	計
	件	件	件	件
26	6	30	10	46
27	6	20	7	33
28	8	20	2	30
29	12	15	2	29

(総合政策部区政情報課)

9 悩みごと相談室相談件数

(各年度末日現在)

区分 年度	総数	自分自 身のこ と	夫婦 関係	男女間 の問題	家族 関係	対人 関係	職業・ 仕事	健康の こと	生活・ 経済	その他
	件	件	件	件	件	件	件	件	件	件
26	1,340	174	264	108	429	83	82	22	61	117
27	1,513	340	246	81	425	113	71	66	61	110
28	1,656	314	252	142	377	127	156	68	82	138
29	1,629	355	226	99	394	118	188	58	66	125

区分 年度	DV	セクシュアル ハラスメント	パワー ハラスメント
	件	件	件
26	(73)	(6)	(5)
27	(91)	(2)	(13)
28	(99)	(2)	(11)
29	(99)	(11)	(20)

※DV(配偶者等からの暴力)、セクシュアルハラスメント、パワーハラスメントは再掲のため
() 書きで表示

(子ども家庭部男女共同参画課)

10 情報公開制度運用状況

区分 年度	公開 請求 (申出)	公開・非公開の内訳				公開率 $\frac{B+C}{A-E}$
		公開	部分 公開	非公 開・不 存在・ 存否応	未決定 等	
	A	B	C	D	E	%
26	274	95	153	22	4	91.9
27	309	110	174	20	5	93.4
28	306	93	181	16	16	94.5
29	272	135	100	28	9	89.4

※ 前年度請求で次年度決定のものは、次年度に計上 (総合政策部区政情報課)

1 1 個人情報保護制度運用状況

区分 年度	開示請求 A	決定の内容				開示率 B+C A-E	自己情報訂正・利用停止等請求 件	決定の内容						
		開示 B	一部開示 C	非開示・不 存在・存 否応答拒否 D	未決定等 E			訂正		利用停止				
								応じる	応じない	削除		利用中止		
件	件	件	件	件	件	件	件	件	件	件	件	件	件	
26	146	70	37	37	2	74.3	1	0	1	0	0	0	0	0
27	139	53	43	36	7	72.7	0	0	0	0	0	0	0	0
28	147	72	35	36	4	74.8	0	0	0	0	0	0	0	0
29	194	87	42	60	5	68.3	0	0	0	0	0	0	0	0

※ 前年度請求で次年度決定のものは、次年度に計上

(総合政策部政情課)

1 2 消費者相談件数

(1) 相談内容

(各年度末日現在)

区分 年度	総数	教養 娯楽品	被服品	金融・ 保険 サービス	教養・ 娯楽 サービス	土地・ 建物・ 設備	住居品	他の 役務	保健 衛生品	運輸・ 通信 サービス	保健・ 福祉 サービス	その他
26	3,645	299	239	234	195	534	185	285	91	873	202	508
27	3,478	270	207	163	181	543	157	213	105	972	181	486
28	3,618	267	205	218	239	494	160	271	89	895	161	619
29	3,480	269	194	208	198	518	142	214	127	801	192	617

(文化観光産業部消費生活就労支援課)

(2) 相談者年代別

(各年度末日現在)

区分 年度	総数	10代 以下	20代	30代	40代	50代	60代	70代 以上	不明	団体 等
26	3,645	69	523	594	593	436	368	459	270	333
27	3,478	42	420	542	581	425	359	459	334	316
28	3,618	35	461	527	558	528	395	509	338	267
29	3,480	45	408	482	457	462	384	473	518	251

(文化観光産業部消費生活就労支援課)

(3) 相談者職業別

(各年度末日現在)

区分 年度	総数	給与 生活者	家事 従事者	自営・ 自由業	学生	法人・ その他	無職
26	3,645	1,538	385	304	202	723	493
27	3,478	1,358	376	305	173	770	496
28	3,618	1,407	429	298	151	716	617
29	3,480	1,294	375	334	136	739	602

(文化観光産業部消費生活就労支援課)

1 3 税務相談件数 (税理士会協力)

(各年度末日現在)

区分 年度	実施 回数	相談 者数
26	24	132
27	24	162
28	24	134
29	24	156

(総務部税務課)

(注) 相談日 毎月第1・第3火曜日午後1時30分から4時まで。

1 4 地価公示価格

(1) 住宅地

(各年1月1日現在)

(単位: 価格 円/㎡・対前年比 %・地積 ㎡)

標準地 番 号	標 準 地 所 在 及 び 地 番	住 居 表 示	30年価格	29年価格	対前 年比	地積	前面道路の状況	用途容積 (地域、指定建ぺい率、 指定容積率)	
新宿1	大久保1-219-4	大久保1-14-7	511,000	490,000	4.3%	230	西 2.4m区道	1住居	60 300
2	市谷左内町22		955,000	921,000	3.7%	290	南西6m区道	1住居	60 300
3	西早稲田2-656-6	西早稲田2-19-2	874,000	853,000	2.5%	103	南 20m都道、西側道	1住居	60 400
4	大京町6-8		805,000	780,000	3.2%	201	北 3.7m区道	1中専	60 300
5	北新宿4-22-30	北新宿4-22-16	640,000	621,000	3.1%	161	東 6m区道	1住居	60 400
6	下落合4-604-6	下落合4-17-4	573,000	559,000	2.5%	317	南 3.5m区道	1低専	60 150
7	中落合4-1680-137外	中落合4-8-30	529,000	514,000	2.9%	175	西 5.3m区道	1低専	50 100
8	下落合2-417-21	下落合2-18-11	880,000	-	-	396	北 5.4m区道	1低専	60 150
9	西新宿5-498-2	西新宿5-15-4	666,000	630,000	5.7%	132	南 4m区道	2住居	60 300
10	矢来町35-5		758,000	735,000	3.1%	115	北 4.1m区道	1中専	60 300
11	西落合3-158-6	西落合3-17-5	549,000	534,000	2.8%	314	西 6.1m区道	1低専	50 100
12	早稲田鶴巻町523-6		700,000	676,000	3.6%	197	南西 6m区道	2住居	60 400
13	新宿6-438-6	新宿6-3-11	737,000	710,000	3.8%	212	西 6m区道	1住居	60 300
14	三栄町15-6		709,000	684,000	3.7%	236	北東 3.1m区道	1中専	60 300
15	北新宿1-362-26	北新宿1-27-5	584,000	567,000	3.0%	169	南西 4.3m区道	1中専	60 300
16	上落合1-517-8	上落合1-28-9	515,000	498,000	3.4%	250	北 3m区道	1住居	60 300
17	高田馬場1-182-32外	高田馬場1-21-21	644,000	625,000	3.0%	205	北 3.7m区道	1中専	60 300
18	赤城下町64-2		569,000	550,000	3.5%	124	東 2.9m区道、背面道	2住居	60 300
19	喜久井町34-58		638,000	619,000	3.1%	146	北西 4m区道、北東側道	1中専	60 300
20	市谷仲之町13	市谷仲之町2-7	1,030,000	930,000	10.8%	1,688	南 6m区道	2中専	60 300
21	南元町4-49		1,090,000	985,000	10.7%	2,199	西 6m区道、四方路	2中専	60 300
22	中町32-1		942,000	910,000	3.5%	322	南東 5.6m区道	1中専	60 300
23	高田馬場4-696-12外	高田馬場4-32-10	637,000	618,000	3.1%	192	南西 5.8m区道	1中専	60 300
24	西早稲田2-35-5	西早稲田2-18-35	620,000	596,000	4.0%	130	東 3.8m区道	1中専	60 300
25	富久町59-208	富久町32-6	632,000	610,000	3.6%	86	北 4m区道	1中専	60 300
26	若葉1-19-18		810,000	785,000	3.2%	140	西 4.2m区道	1中専	60 300
27	愛住町7-12		785,000	760,000	3.3%	102	東 3.9m区道	2中専	60 300
28	余丁町52-8	余丁町12-24	671,000	645,000	4.0%	201	北東 4m区道	1中専	60 300
29	中井2-2152-10	中井2-27-13	518,000	493,000	5.1%	161	北 3.7m区道	1低専	50 100

(都市計画部防災都市づくり課)

(2) 商業地

(各年1月1日現在)

(単位:価格 円/m²・対前年比 %・地積 m²)

標準地 番号	標準 所在地及び地番	住居表示	30年価格	29年価格	対前 年比	地積	前面道路の状況	用途容積 (地域、指定建ぺい率、指定 容積率)	
5-1	歌舞伎町1-52-8外	歌舞伎町1-1-16	7,690,000	7,000,000	9.9%	401	南 40m都道	商業	80 900
5-2	余丁町24-4	余丁町6-23	1,040,000	988,000	5.3%	224	北東 25m都道	近商	80 400
5-3	新宿2-78-1外	新宿2-5-10	4,960,000	4,630,000	7.1%	886	北 22m区道、背面道	商業	80 800
5-4	西新宿7-737-14外	西新宿7-1-12	5,700,000	5,350,000	6.5%	314	西 20m区道、背面道	商業	80 700
5-5	西新宿1-7-3	西新宿1-7-1	16,800,000	15,200,000	10.5%	1,092	東(駅前広場)都道、北側道	商業	80 1000
5-6	高田馬場2-140-13外	高田馬場2-8-4	1,870,000	1,760,000	6.3%	204	南 22m都道	商業	80 600
5-7	三栄町9-9		1,240,000	1,190,000	4.2%	234	北東 11m区道	近商	80 400
5-8	四谷3-1-8		3,550,000	3,350,000	6.0%	533	北 40m国道、背面道	商業	80 700
5-9	西新宿2-6	西新宿2-6-1	10,200,000	9,300,000	9.7%	14,445	南 40m都道、四方路	商業	80 1000
5-10	高田馬場1-302-15	高田馬場1-27-6	3,270,000	3,110,000	5.1%	149	西 15m区道	商業	80 700
5-11	神楽坂2-12-18		2,360,000	2,230,000	5.8%	126	南西 10.9m区道	商業	80 500
5-12	山吹町331-8		1,000,000	948,000	5.5%	169	北 30m区道、東側道	商業	80 500
5-13	若松町110-3	若松町33-9	1,330,000	1,260,000	5.6%	236	南 15m都道、西側道	商業	80 500
5-14	百人町1-193-5	百人町1-16-14	1,960,000	1,830,000	7.1%	148	北 16m都道	商業	80 500
5-15	新宿3-5-2外	新宿3-5-4	17,400,000	15,500,000	12.3%	972	北西 22m都道、背面道	商業	80 800
5-16	下落合3-484-5	下落合3-12-20	860,000	830,000	3.6%	218	北 18m都道	商業	80 400
5-17	新宿3-107-14	新宿3-28-9	16,800,000	15,500,000	8.4%	327	西 11m区道、北側道	商業	80 800
5-18	歌舞伎町2-438-11	歌舞伎町2-21-6	1,170,000	1,100,000	6.4%	115	西 8m区道	商業	80 600
5-19	舟町4-8		994,000	945,000	5.2%	66	東 6.7m区道	商業	80 400
5-20	大久保2-16-8外	大久保2-5-23	2,110,000	2,020,000	4.5%	287	東 22m都道	商業	80 600
5-21	北新宿1-300-6	北新宿1-20-10	1,220,000	1,140,000	7.0%	238	南 30m都道	商業	80 500
5-22	新宿1-31-28	新宿1-31-16	1,450,000	1,360,000	6.6%	113	東 8m区道	商業	80 600
5-23	新宿5-127-104	新宿5-10-15	1,130,000	1,080,000	4.6%	201	北 9m区道、東側道	商業	80 600
5-24	新宿3-30-13外	新宿3-30-11	33,200,000	29,500,000	12.5%	741	北東 22m区道、三方路	商業	80 800
5-25	歌舞伎町2-429-11	歌舞伎町2-10-7	1,810,000	1,690,000	7.1%	335	西 15m区道	商業	80 600
5-26	西新宿8-139-17	西新宿8-3-39	868,000	-	-	303	南東 3.8m区道	商業	80 500
5-27	中落合3-1556-1外	中落合3-29-12	701,000	675,000	3.9%	217	北 15m都道	近商	80 400
5-28	大京町31-1外		1,270,000	1,200,000	5.8%	272	北西 22m都道、背面道	近商	80 400
5-29	上落合2-524-17	上落合2-11-1	815,000	780,000	4.5%	107	南 15m都道	近商	80 400
5-30	新宿3-6-19	新宿3-6-11	2,410,000	2,300,000	4.8%	101	南東 6m区道	商業	80 800
5-31	高田馬場3-360-12	高田馬場3-22-3	1,180,000	1,130,000	4.4%	129	南 16m都道	商業	80 500
5-32	馬場下町62-17外		1,530,000	1,470,000	4.1%	141	南西 22m都道	近商	80 400
5-33	水道町52-8外	水道町4-22	1,090,000	1,030,000	5.8%	261	北 27m都道、三方路	商業	80 500
5-34	四谷坂町26-23	四谷坂町12-19	1,730,000	1,640,000	5.5%	200	北東 36m都道	商業	80 600
5-35	新宿3-807-1外		34,000,000	-	-	1,245	南西(駅前広場)都道、三方路	商業	80 900
5-36	市谷砂土原町2-7-1		1,260,000	1,200,000	5.0%	220	北東 11m区道	近商	80 400
5-37	四谷1-9-2外		4,710,000	4,540,000	3.7%	131	北 40m国道、背面道	商業	80 700
5-38	西新宿1-12-17	西新宿1-12-3	7,140,000	6,700,000	6.6%	263	東 8m区道	商業	80 1000
5-39	神楽坂3-1-16		1,180,000	1,110,000	6.3%	123	北東 9m区道	商業	80 500
5-40	北新宿1-353-61	北新宿1-12-12	940,000	900,000	4.4%	177	北 11m都道	近商	80 400
5-41	西新宿4-289-10	西新宿4-16-2	850,000	793,000	7.2%	369	東 5m区道	商業	80 400
5-42	西早稲田1-410-160外	西早稲田1-23-15	801,000	771,000	3.9%	209	南 30.5m都道	商業	80 500
5-43	高田馬場3-161-8	高田馬場3-2-15	1,200,000	1,140,000	5.3%	197	北東 5.5m区道	商業	80 400
5-44	住吉町16-5外	住吉町8-25	1,030,000	990,000	4.0%	123	南西 7.6m区道	近商	80 400
5-45	信濃町8-16外		2,000,000	1,930,000	3.6%	356	東 27m都道	商業	80 500
5-46	神楽坂6-64		1,510,000	1,430,000	5.6%	215	北東 12m都道、北西側道	商業	80 500
5-47	西新宿4-375-21外	西新宿4-4-15	2,140,000	2,050,000	4.4%	171	北西 20m都道	商業	80 600
5-48	新宿2-10-13外	新宿2-10-6	2,250,000	2,150,000	4.7%	84	北西 10.8m区道	商業	80 700
5-49	市谷本村町9-1外	市谷本村町2-5	2,100,000	2,000,000	5.0%	434	南東 24m都道	商業	80 600

(都市計画部防災都市づくり課)

15 新宿区区民意識調査結果

区分 年度	第1位	第2位	第3位	第4位	第5位
26	高齢者福祉の充実 36.8%	防犯・地域安全対策 28.8%	震災・水害対策 25.1%	子育て支援 (少子化対策) 20.1%	低所得者への支援 12.5%
27	高齢者福祉の充実 38.1%	防犯・地域安全対策 30.3%	子育て支援 (少子化対策) 20.4%	震災・水害対策 20.2%	低所得者への支援 13.0%
28	高齢者福祉の充実 34.6%	防犯・地域安全対策 27.5%	震災・水害対策 23.4%	子育て支援 (少子化対策) 20.6%	低所得者への支援 14.6%
29	高齢者福祉の充実 32.5%	防犯・地域安全対策 29.8%	子育て支援 (少子化対策) 21.9%	震災・水害対策 20.8%	低所得者への支援 13.4%

(注) 年度別実施要望施策上位5位まで。

(総合政策部区政情報課)

16 パブリック・コメント制度実施状況

(各年度末日現在)

内容 年度	区の総合的な施策に関する計画等	各行政分野の施策の基本方針等を定める計画等	区政運営に関する基本的な方針を定める条例の制定等の案の作成	その他区長が必要と認めたもの	合計
26	0件	4件	1件	1件	6件
27	2件	4件	1件	5件	12件
28	0件	2件	0件	3件	5件
29	3件	13件	0件	3件	19件

(総合政策部区政情報課)

17 コールセンター取扱件数

(1) 開庁時・閉庁時別件数

区分 年度	開庁時	閉庁時	合計
26	31,343	6,247	37,590
27	41,233	7,140	48,373
28	36,996	6,613	43,609
29	43,105	6,598	49,703

(総合政策部区政情報課)

(2) コールセンター解決率

区分 年度	解決件数	解決率
26	37,180	98.9%
27	47,991	99.2%
28	43,315	99.3%
29	49,359	99.3%

(総合政策部区政情報課)

(3) FAQシステムトップページアクセス数

区分 年度	アクセス数
26	88,183
27	120,641
28	115,593
29	134,686

(総合政策部区政情報課)

6 商工業・事業所

1 産業大分類別事業所数及び従業者数

(平成26年7月1日現在)

産業大分類	区分	従業者規模別事業所数								出向・派遣従業者のみの事業所数	従業者数
		総数	1～4人	5～9人	10～19人	20～29人	30～49人	50～99人	100人以上		
総数	所	33,602	15,871	7,313	4,823	1,890	1,512	1,042	955	196	693,036
農業、林業	所	13	6	5	1	-	-	-	1	-	253
鉱業、採石業、砂利採取業	所	4	1	2	1	-	-	-	-	-	22
建設業	所	1,264	564	280	168	73	55	64	59	1	32,022
製造業	所	1,428	740	303	178	74	54	35	41	3	27,712
電気・ガス・熱供給・水道業	所	27	4	4	5	-	1	3	8	2	3,638
情報通信業	所	2,138	702	493	345	160	165	128	136	9	87,062
運輸業、郵便業	所	311	110	51	63	24	17	20	21	5	10,726
卸売業、小売業	所	6,416	2,739	1,631	1,081	396	247	156	131	35	107,436
金融業、保険業	所	735	172	95	167	81	92	72	46	10	29,545
不動産業、物品賃貸業	所	3,848	2,860	563	209	62	56	37	40	21	33,805
学術研究、専門・技術サービス業	所	3,593	2,141	747	358	116	99	69	51	12	37,506
宿泊業、飲食サービス業	所	6,161	2,581	1,448	1,166	497	308	110	31	20	73,091
生活関連サービス業、娯楽業	所	2,116	1,140	444	272	106	66	46	22	20	22,780
教育、学習支援業	所	966	319	200	157	70	90	84	41	5	35,623
医療、福祉	所	1,808	717	526	291	76	98	55	44	1	38,371
複合サービス事業	所	69	9	35	23	1	-	-	1	-	938
サービス業 (他に分類されないもの)	所	2,636	1,065	484	324	151	154	153	253	52	122,646
公務 (他に分類されるものを除く)	所	69	1	2	14	3	10	10	29	-	29,860

資料：総務省統計局「平成26年経済センサス-基礎調査報告」

(地域振興部地域コミュニティ課)

2 製造業事業所数、従業者数及び製造品出荷額等

(各年12月31日現在)

年次・従業者規模	区分	事業所数	従業者数			現金給与総額	原材料使用額等	製造品出荷額等	付加価値額 (29人以下は粗付加価値額)
			総数	常用労働者	個人事業主及び家族従業者				
		所	人	人	人	万円	万円	万円	万円
24年		361	11,269	11,257	12	5,742,779	13,888,887	23,776,896	8,928,068
25年		326	9,170	9,160	10	4,720,858	12,851,443	21,765,745	8,215,956
26年		292	8,186	8,178	8	4,339,128	12,953,752	20,999,351	7,319,350
4～9人		151	876	868	8	275,040	386,235	914,830	493,100
10～19人		70	939	939	-	375,851	543,153	1,324,005	728,437
20～29人		31	722	722	-	331,891	652,161	1,329,036	632,018
30～49人		20	743	743	-	342,519	554,136	1,378,491	734,406
50～99人		14	973	973	-	468,051	959,465	1,913,838	852,813
100～199人		3	414	414	-	204,344	155,876	373,012	197,388
200～299人		-	-	-	-	-	-	-	-
300～499人		-	-	-	-	-	-	-	-
500～999人		2	1,705	1,705	-	x	x	x	x
1,000人以上		1	1,814	1,814	-	x	x	x	x

資料：東京都総務局統計部「2012 東京の工業」「2013 東京の工業」「2014 東京の工業」(地域振興部地域コミュニティ課)

(注) 表中Xは秘密を保持するため公表を控えた数値。

3 産業中分類別製造業事業所数、従業者数及び製造品出荷額等 (平成26年12月31日現在)

産業中分類	区分	従業者規模別事業所数			従業者数	製造品出荷額等
		総数	4~29人	30人以上		
総数		所 292	所 252	所 40	人 8,186	万円 20,999,351
食料品製造業		15	13	2	241	x
飲料・たばこ・飼料製造業		2	2	-	41	x
繊維工業		13	13	-	96	73,583
木材・木製品製造業		1	1	-	17	x
家具・装備品製造業		5	5	-	21	17,700
パルプ・紙・紙加工品製造業		17	17	-	200	401,371
印刷・関連産業		201	166	35	6,949	19,177,412
化学工業		1	1	-	4	x
プラスチック製品製造業		3	3	-	55	72,038
ゴム製品製造業		-	-	-	-	-
なめし革・同製品・毛皮製造業		1	1	-	4	x
窯業・土石製品製造業		-	-	-	-	-
非鉄金属製造業		1	1	-	17	x
金属製品製造業		4	4	-	39	22,460
はん用機械器具製造業		1	-	1	120	x
生産用機械器具製造業		3	3	-	30	45,065
業務用機械器具製造業		8	7	1	127	x
電子部品・デバイス・電子回路製造業		3	3	-	20	19,596
電気機械器具製造業		2	2	-	16	x
情報通信機械器具製造業		3	2	1	121	x
輸送用機械器具製造業		-	-	-	-	-
その他の製造業		8	8	-	68	102,059

資料：東京都総務局統計部「2014 東京の工業」

(地域振興部地域コミュニティ課)

(注) 表中Xは秘密を保持するため公表を控えた数値。

4 産業小分類別卸売業事業所数、従業者数、就業者数及び年間販売額 (平成26年7月1日現在)

年次・産業小分類	区分	従業者規模別事業所数						従業者数	就業者数	年間販売額	
		総数	1~2人	3~4人	5~9人	10~19人	20~29人				30人以上
19年(本調査)		所 1,559	所 251	所 327	所 374	所 283	所 92	所 232	人 34,580	人 35,035	百万円 3,958,130
24年(経済センサス活動調査)		1,277	-	-	-	-	-	-	33,714	-	4,258,445
26年		1,238	231	216	287	232	85	187	30,989	-	3,884,099
各種商品卸売業		6	-	1	3	1	-	1	71	-	2,614
繊維品(衣服、身の回り品を除く)		8	3	-	1	1	1	2	120	-	2,885
衣服		43	14	8	4	9	2	6	637	-	29,179
身の回り品		37	6	11	7	8	1	4	746	-	30,270
農畜産物・水産物		98	18	20	27	18	5	10	1,453	-	139,116
食料・飲料		138	33	23	30	24	10	18	2,632	-	446,657
建築材料		82	11	15	23	17	5	11	1,271	-	218,807
化学製品		72	14	14	22	15	2	5	1,208	-	176,242
石油・鉱物		13	1	1	5	3	2	1	171	-	235,301
鉄鋼製品		18	4	3	4	4	2	1	174	-	19,084
非鉄金属		16	1	3	6	1	2	3	232	-	39,164
再生資源		9	4	1	1	3	-	-	58	-	7,943
産業機械器具		77	17	7	19	14	5	15	2,463	-	111,447
自動車		20	2	7	3	5	3	-	183	-	18,937
電気機械器具		142	21	18	34	25	12	32	4,939	-	532,330
その他の機械器具		93	16	13	20	21	3	20	4,154	-	362,471
家具・建具・じゅう器等		54	8	13	11	9	5	8	1,111	-	64,851
医薬品・化粧品等		81	12	10	14	16	9	20	4,346	-	602,365
紙・紙製品		39	3	13	8	12	-	3	461	-	35,648
他に分類されない卸売業		192	43	35	45	26	16	27	4,559	-	808,788

(地域振興部地域コミュニティ課)

資料：東京都総務局統計部「商業統計調査報告(卸売・小売業)」、経済産業省「商業統計調査報告」

平成24年は総務省統計局「平成24年経済センサス-活動調査報告」による。

(注1) 従業者とは、「個人業主」「無給の家族従業者」「有給役員」「常用雇用者」の計をいう。

就業者とは、従業者に「臨時雇用者」及び「派遣・下請受入者」を加え、「派遣・下請出向者」を除いたものをいう。

(注2) 簡易調査は、民営(国、地方公共団体以外)の事業所を対象としている。

(注3) 平成24年度は調査内容変更により、従業者規模別事業所数・就業者数の記載なし。

5 産業中分類別小売業事業所数、従業者数、就業者数及び年間販売額

(平成26年7月1日現在)

年次・ 産業中分類	従業者規模別事業所数							従業者数	就業者数	年間販売額
	総数	1~2人	3~4人	5~9人	10~19人	20~29人	30人以上			
	所	所	所	所	所	所	所	人	人	百万円
19年(本調査)	3,735	1,123	809	919	550	176	158	37,476	50,702	1,349,297
24年(経済センサス活動調査)	2,649	-	-	-	-	-	-	31,155	-	1,118,224
26年	2,744	726	580	664	441	179	154	33,031	-	1,321,570
各種商品小売業	13	-	1	-	1	4	7	3,595	-	341,840
織物・衣服・身の回り品小売業	611	131	147	202	88	16	27	5,572	-	160,333
飲食料品小売業	804	168	142	151	185	95	63	10,125	-	162,280
機械器具小売業	150	53	33	27	16	10	11	2,544	-	233,259
その他小売業	1,013	322	229	260	132	45	25	8,859	-	317,307
無店舗小売業	153	52	28	24	19	9	21	2,336	-	106,550

(地域振興部地域コミュニティ課)

資料：東京都総務局統計部「商業統計調査報告(卸売・小売業)」、経済産業省「商業統計調査報告」

平成24年は総務省統計局「平成24年経済センサス-活動調査報告」による。

(注1) 従業者とは、「個人業主」「無給の家族従業者」「有給役員」「常用雇用者」の計をいう。

就業者とは、従業者に「臨時雇用者」及び「派遣・下請受入者」を加え、「派遣・下請出向者」を除いたものをいう。

(注2) 平成24年度は調査内容変更により、従業者規模別事業所数・就業者数の記載なし。

6 飲食店の事業所数及び従業者数

(平成18年10月1日、平成21年7月1日、
平成24年2月1日、平成26年7月1日現在)

年次・ 産業中分類	従業者規模別事業所数							従業者数
	総数	1~4人	5~9人	10~19人	20~29人	30人以上	派遣・ 下請のみ	
	所	所	所	所	所	所	所	人
18年(事業所・企業 本調査)	7,080	3,561	1,552	1,116	439	411	1	64,442
一般飲食店	3,514	1,387	864	695	294	273	1	39,715
遊興飲食店	3,566	2,174	688	421	145	138	-	24,727
21年(経済センサス基礎調査)								
飲食店	6,465	2,908	1,420	1,147	500	477	13	69,773
24年(経済センサス活動調査)								
飲食店	5,795	2,546	1,302	1,110	464	357	16	72,220
26年(経済センサス基礎調査)								
飲食店	5,708	2,444	1,317	1,078	461	396	12	64,077

(地域振興部地域コミュニティ課)

資料：総務省統計局「経済センサス-基礎調査報告」、「経済センサス-活動調査報告」

平成18年は東京都総務局統計部「事業所・企業統計調査報告」による。

(注1) 平成19年11月の日本標準産業分類改定により、飲食店区分が変更された。

(注2) 簡易調査は、民営(国、地方公共団体以外)の事業所を対象としている。

7 事業所（23区における新宿区の位置）

（平成26年7月1日現在）

区分 区名	事業所数		従業者数		1事業所 当たり 従業者数	1km ² 当たり 事業所数	1km ² 当たり 従業者数	面積
	実数	構成比	実数	構成比				
区部総数	525,404	100.0	7,854,417	100.0	14.9	838	12,533	626.70
千代田区	34,002	6.5	957,138	12.2	28.1	2,916	82,087	11.66
中央区	37,830	7.2	752,360	9.6	19.9	3,705	73,689	10.21
港区	39,301	7.5	1,006,194	12.8	25.6	1,929	49,396	20.37
新宿区	33,533	6.4	663,176	8.4	19.8	1,840	36,398	18.22
文京区	14,280	2.7	222,236	2.8	15.6	1,265	19,684	11.29
台東区	24,403	4.6	243,217	3.1	10.0	2,414	24,057	10.11
墨田区	16,853	3.2	175,841	2.2	10.4	1,224	12,770	13.77
江東区	19,056	3.6	368,756	4.7	19.4	475	9,182	40.16
品川区	21,558	4.1	408,683	5.2	19.0	944	17,893	22.84
目黒区	12,181	2.3	137,928	1.8	11.3	830	9,402	14.67
大田区	31,349	6.0	368,019	4.7	11.7	517	6,067	60.66
世田谷区	28,906	5.5	282,049	3.6	9.8	498	4,859	58.05
渋谷区	28,572	5.4	499,950	6.4	17.5	1,891	33,087	15.11
中野区	12,886	2.5	125,354	1.6	9.7	827	8,041	15.59
杉並区	20,542	3.9	169,734	2.2	8.3	603	4,983	34.06
豊島区	19,906	3.8	275,812	3.5	13.9	1,530	21,200	13.01
北区	13,637	2.6	135,929	1.7	10.0	662	6,595	20.61
荒川区	9,869	1.9	82,450	1.0	8.4	971	8,115	10.16
板橋区	19,310	3.7	209,682	2.7	10.9	599	6,508	32.22
練馬区	21,370	4.1	185,804	2.4	8.7	444	3,864	48.08
足立区	25,830	4.9	231,065	2.9	8.9	485	4,339	53.25
葛飾区	17,889	3.4	138,941	1.8	7.8	514	3,993	34.80
江戸川区	21,802	4.1	192,856	2.5	8.8	437	3,865	49.90
境界未定地域	539	0.1	21,243	0.3	39.4

資料：総務省統計局「平成26年経済センサス-基礎調査報告」（地域振興部地域コミュニティ課）

（注1）面積は、平成26年10月1日現在「全国都道府県市区町村別面積調」（国土地理院）による。

荒川河口部は、境界の一部が未定のため、江戸川区・江東区的面積にはこの面積は含まれないが、特別区部の合計には含まれる。

（注2）ここでの「事業所」とは、民営事業所のみをさす。

8 事業所（23区における事業所数等の推移）

（平成18年10月1日、平成21年7月1日、平成24年2月1日、平成26年7月1日現在）

区分・ 区名	事業所数				従業者数			
	18年(本)	21年(基礎)	24年(活動)	26年(基礎)	18年(本)	21年(基礎)	24年(活動)	26年(基礎)
区部総数	557,107	553,684	498,735	525,404	7,213,675	7,902,039	7,211,906	7,854,417
千代田区	34,768	35,566	32,045	34,002	876,172	985,865	837,974	957,138
中央区	44,094	41,454	37,333	37,830	723,882	746,882	721,044	752,360
港区	44,916	42,664	37,209	39,301	901,544	1,028,331	952,499	1,006,194
新宿区	34,297	35,154	32,193	33,533	606,026	676,639	634,509	663,176
文京区	16,332	15,960	14,110	14,280	210,285	231,804	213,491	222,236
台東区	25,189	26,484	23,727	24,403	230,850	259,845	233,394	243,217
墨田区	17,940	18,084	16,181	16,853	163,661	178,134	168,493	175,841
江東区	18,681	20,294	18,402	19,056	288,925	345,754	332,564	368,756
品川区	21,638	22,584	20,103	21,558	321,085	370,716	350,674	408,683
目黒区	12,611	12,707	10,955	12,181	130,228	140,980	128,007	137,928
大田区	31,950	33,931	30,463	31,349	324,517	368,682	334,046	368,019
世田谷区	26,109	24,766	24,536	28,906	242,342	263,678	240,038	282,049
渋谷区	32,226	26,520	23,627	28,572	488,038	459,519	438,942	499,950
中野区	13,601	14,367	12,752	12,886	117,494	125,683	110,322	125,354
杉並区	20,990	21,762	19,926	20,542	165,205	180,285	160,099	169,734
豊島区	19,547	18,934	17,911	19,906	245,569	279,690	252,786	275,812
北区	15,767	15,060	13,366	13,637	139,917	143,112	125,613	135,929
荒川区	11,933	10,951	9,695	9,869	89,461	90,820	79,599	82,450
板橋区	21,138	21,062	18,669	19,310	203,085	212,996	190,303	209,682
練馬区	21,554	22,183	20,194	21,370	179,584	194,976	167,060	185,804
足立区	28,608	28,943	25,751	25,830	226,230	241,446	215,333	231,065
葛飾区	19,690	20,112	17,779	17,889	139,703	151,208	127,856	138,941
江戸川区	22,984	23,599	21,301	21,802	186,070	204,212	177,228	192,856
境界未定地域	544	543	507	539	13,802	21,225	20,032	21,243

（地域振興部地域コミュニティ課）

資料：総務省統計局「経済センサス-基礎調査報告」、「経済センサス-活動調査報告」

平成18年は東京都総務局統計部「事業所・企業統計調査報告」による。

（注）平成26年・平成24年は民営（国、地方公共団体以外）の事業所数である。

9 商業〔小売業〕（23区における新宿区の位置）

（平成26年7月1日現在）

区分 区名	事業所数		従業者数		年間販売額	
	実数	構成比	実数	構成比	実数	構成比
区部総数	店 52,011	% 100.0	人 440,222	% 100.0	百万円 12,430,247	% 100.0
千代田区	2,325	4.5	22,738	5.2	908,058	7.3
中央区	2,180	4.2	24,774	5.6	1,503,894	12.1
港区	2,113	4.1	22,575	5.1	845,709	6.8
新宿区	2,744	5.3	33,031	7.5	1,321,570	10.6
文京区	1,189	2.3	7,538	1.7	124,482	1.0
台東区	2,647	5.1	15,793	3.6	403,400	3.2
墨田区	1,656	3.2	12,162	2.8	254,501	2.0
江東区	1,950	3.7	19,444	4.4	530,531	4.3
品川区	1,927	3.7	16,265	3.7	430,631	3.5
目黒区	1,502	2.9	10,754	2.4	231,328	1.9
大田区	3,428	6.6	26,023	5.9	583,100	4.7
世田谷区	3,715	7.1	28,958	6.6	584,424	4.7
渋谷区	2,660	5.1	28,587	6.5	1,113,584	9.0
中野区	1,445	2.8	10,292	2.3	229,245	1.8
杉並区	2,468	4.7	17,698	4.0	315,444	2.5
豊島区	2,225	4.3	22,661	5.1	785,075	6.3
北区	1,760	3.4	13,025	3.0	177,378	1.4
荒川区	1,207	2.3	6,957	1.6	106,207	0.9
板橋区	2,138	4.1	17,531	4.0	341,037	2.7
練馬区	2,481	4.8	21,025	4.8	422,614	3.4
足立区	3,245	6.2	24,096	5.5	504,967	4.1
葛飾区	2,318	4.5	15,946	3.6	274,898	2.2
江戸川区	2,577	5.0	21,127	4.8	411,579	3.3
境界未定地域	111	0.2	1,222	0.3	26,592	0.2

資料：経済産業省「平成26年商業統計調査報告」

（地域振興部地域コミュニティ課）

（注）年間販売額は百万円単位を四捨五入しているため、区部総数と内訳の計は一致しない。

10 商業〔卸売・小売業〕（23区における事業所数等の推移）

（平成16年6月1日、平成19年6月1日、平成24年2月1日、平成26年7月1日現在）

区分・ 年次	事業所数				従業者数			
	16年(簡易)	19年(本)	24年 (経済センサス活動調査)	26年 (経済センサス基礎調査)	16年(簡易)	19年(本)	24年 (経済センサス活動調査)	26年 (経済センサス基礎調査)
区名	店	店	店	店	人	人	人	人
区部総数	137,434	119,223	81,989	97,293	1,390,021	1,412,451	1,072,610	1,360,899
千代田区	7,955	6,684	4,971	6,305	123,076	130,464	123,433	147,771
中央区	11,692	10,299	6,776	8,409	207,239	206,932	150,807	185,261
港区	7,995	6,789	4,442	5,723	134,911	141,540	118,825	174,569
新宿区	6,477	5,294	3,926	4,610	87,248	85,737	64,869	85,980
文京区	3,666	3,254	2,291	2,587	33,776	33,364	27,538	32,159
台東区	9,005	7,812	5,895	6,849	78,299	76,231	56,142	67,052
墨田区	4,943	4,583	3,098	3,596	37,319	40,940	27,608	34,104
江東区	4,909	4,550	3,322	3,545	48,700	56,356	47,665	55,594
品川区	5,084	4,441	3,129	3,882	63,725	59,955	53,394	71,219
目黒区	3,337	2,850	1,818	2,332	25,298	26,363	16,120	26,825
大田区	7,821	6,947	5,092	5,712	66,966	65,954	47,451	62,500
世田谷区	7,635	6,498	3,890	5,272	56,400	52,939	37,486	43,764
渋谷区	7,964	5,895	3,442	4,905	86,896	88,648	54,311	84,782
中野区	3,395	2,865	1,951	2,135	22,818	20,265	19,814	20,641
杉並区	5,492	4,764	3,128	3,470	35,982	32,931	23,606	26,685
豊島区	4,661	4,043	2,796	3,596	40,932	58,970	33,556	42,910
北区	4,128	3,578	2,449	2,616	25,999	24,298	17,902	22,318
荒川区	3,107	2,702	1,823	1,992	17,771	16,287	13,793	14,254
板橋区	4,996	4,580	2,910	3,354	38,203	36,828	26,762	32,824
練馬区	5,591	4,704	3,255	3,742	40,042	38,149	27,088	30,774
足立区	6,974	6,503	4,797	5,101	47,675	48,734	34,454	39,778
葛飾区	4,925	4,437	3,192	3,432	28,809	29,266	21,066	23,866
江戸川区	5,498	4,969	3,497	3,994	39,873	38,776	28,358	32,894
境界未定地域	184	182	99	134	2,064	2,524	562	2,375

区分・ 年次	年間販売額			
	16年(簡易調査)	19年(本調査)	24年(経済センサス活動調査)	26年(経済センサス基礎調査)
区名	百万円	百万円	百万円	百万円
区部総数	169,114,614	174,539,013	141,742,954	177,827,272
千代田区	41,369,962	42,649,974	40,784,391	53,185,546
中央区	39,627,532	42,262,766	29,374,935	31,066,429
港区	33,083,303	37,179,155	27,980,136	38,851,253
新宿区	6,625,166	5,307,428	5,376,669	5,988,117
文京区	2,577,075	2,490,874	2,089,495	2,399,625
台東区	5,548,270	4,934,625	4,285,137	4,714,536
墨田区	2,075,900	2,273,374	1,764,917	2,896,631
江東区	3,981,100	4,663,713	4,688,134	3,898,054
品川区	7,867,885	6,169,327	5,996,274	10,379,130
目黒区	1,166,981	1,052,208	841,819	1,187,909
大田区	5,480,717	5,549,182	2,721,531	5,811,355
世田谷区	1,705,696	1,569,968	1,731,530	1,254,000
渋谷区	5,635,055	5,890,925	4,384,413	5,583,588
中野区	797,408	1,186,136	823,121	979,073
杉並区	1,171,356	1,081,659	787,283	1,011,141
豊島区	2,080,283	1,954,756	1,871,837	2,097,235
北区	896,848	976,709	841,794	857,085
荒川区	575,447	544,830	581,029	513,997
板橋区	1,543,837	1,410,442	1,029,698	1,215,533
練馬区	1,051,633	1,092,534	924,159	912,547
足立区	1,776,808	1,880,295	1,333,263	1,370,828
葛飾区	780,960	740,336	630,858	640,239
江戸川区	1,228,079	1,217,896	881,798	964,323
境界未定地域	467,308	459,902	18,732	49,098

(地域振興部地域コミュニティ課)

資料：平成26年は総務省統計局「平成26年経済センサス-基礎調査報告」による。

平成24年は総務省統計局「平成24年経済センサス-活動調査報告」による。

平成16年、平成19年は東京都総務局統計部「商業統計調査報告（卸売・小売業）」による。

(注) 簡易調査は、民営（国、地方公共団体以外）の事業所を対象としている。

(注) 必要事項の数値が得られた事業所のみ対象としている。

1 1 工業（23区における新宿区の位置）

（平成26年12月31日現在）

区分 区名	事業所数		従業者数		製造品出荷額等	
	実数	構成比	実数	構成比	実数	構成比
区部総数	9,415	100.0	150,908	100.0	320,963,388	100.0
千代田区	107	1.1	2,066	1.4	4,562,622	1.4
中央区	166	1.8	2,508	1.7	5,294,852	1.6
港区	128	1.4	1,852	1.2	4,553,742	1.4
新宿区	292	3.1	8,186	5.4	20,999,351	6.5
文京区	296	3.1	5,871	3.9	11,097,249	3.5
台東区	449	4.8	4,400	2.9	7,294,133	2.3
墨田区	828	8.8	12,284	8.1	27,356,155	8.5
江東区	567	6.0	10,465	6.9	28,427,883	8.9
品川区	397	4.2	5,893	3.9	9,183,843	2.9
目黒区	141	1.5	2,542	1.7	4,970,959	1.5
大田区	1,413	15.0	21,496	14.2	41,102,927	12.8
世田谷区	178	1.9	2,416	1.6	3,963,337	1.2
渋谷区	58	0.6	1,037	0.7	1,773,470	0.6
中野区	78	0.8	911	0.6	1,224,380	0.4
杉並区	95	1.0	1,025	0.7	1,753,417	0.5
豊島区	161	1.7	3,003	2.0	5,720,484	1.8
北区	285	3.0	7,895	5.2	24,056,734	7.5
荒川区	505	5.4	5,814	3.9	9,407,813	2.9
板橋区	668	7.1	16,454	10.9	42,582,847	13.3
練馬区	193	2.0	3,032	2.0	6,163,668	1.9
足立区	883	9.4	12,760	8.5	22,689,403	7.1
葛飾区	770	8.2	9,525	6.3	16,893,556	5.3
江戸川区	757	8.0	9,473	6.3	19,890,563	6.2

資料：東京都総務局統計部「2014 東京の工業」

（地域振興部地域コミュニティ課）

1 2 工業（23区における事業所数等の推移）

（各年12月31日現在）

区分・年次 区名	事業所数		従業者数		製造品出荷額等	
	25年	26年	25年	26年	25年	26年
区部総数	9,963	9,415	158,577	150,908	320,321,284	320,963,388
千代田区	115	107	2,240	2,066	4,540,430	4,562,622
中央区	184	166	2,654	2,508	5,430,641	5,294,852
港区	136	128	2,180	1,852	5,163,787	4,553,742
新宿区	326	292	9,170	8,186	21,765,745	20,999,351
文京区	325	296	6,315	5,871	11,406,255	11,097,249
台東区	485	449	4,635	4,400	7,630,173	7,294,133
墨田区	860	828	12,449	12,284	27,840,320	27,356,155
江東区	589	567	10,866	10,465	27,772,835	28,427,883
品川区	418	397	5,879	5,893	8,899,314	9,183,843
目黒区	147	141	2,697	2,542	5,227,333	4,970,959
大田区	1,503	1,413	22,505	21,496	42,618,320	41,102,927
世田谷区	180	178	2,380	2,416	3,774,557	3,963,337
渋谷区	60	58	1,080	1,037	1,722,255	1,773,470
中野区	85	78	1,002	911	1,223,538	1,224,380
杉並区	93	95	1,030	1,025	1,456,847	1,753,417
豊島区	162	161	3,056	3,003	5,237,601	5,720,484
北区	320	285	8,445	7,895	23,318,872	24,056,734
荒川区	532	505	6,092	5,814	9,143,120	9,407,813
板橋区	710	668	16,592	16,454	35,827,044	42,582,847
練馬区	197	193	4,201	3,032	7,184,398	6,163,668
足立区	942	883	13,521	12,760	26,371,932	22,689,403
葛飾区	821	770	9,870	9,525	17,233,554	16,893,556
江戸川区	773	757	9,718	9,473	19,532,413	19,890,563

資料：東京都総務局統計部「2013 東京の工業」「2014 東京の工業」(地域振興部地域コミュニティ課)

1.3 商工相談受付件数

(各年度末日現在)

区分 年度	総数	開業	転業	経営管理	販売	仕入・外注	店舗・設備	金融	取引
26	1,663	2	0	17	0	0	0	1,636	1
27	1,580	22	0	35	0	0	0	1,520	1
28	1,638	157	0	23	0	0	0	1,457	0
29	1,455	150	0	15	0	0	0	1,288	0

区分 年度	法規	労務	経理・財務	税務	業界情報	下請関係	企業組織化	企業高度化	その他
26	0	0	0	0	0	0	0	0	7
27	0	0	0	0	0	0	0	0	2
28	0	0	0	0	0	0	0	0	1
29	0	0	0	0	0	0	0	0	2

(文化観光産業部産業振興課)

1.4 倒産企業数及び負債額 (各年度末日現在)

区分 年度	倒産件数	負債額
26	145	39,457
27	107	37,138
28	125	11,895
29	106	19,166

資料：「東京商工リサーチ」 (文化観光産業部産業振興課)
 (注) 負債額 1千万円以上の倒産件数のみ。

1.5 内職相談及び内職あっせん状況 (各年度末日現在)

区分 年度	内職相談			求人件数	あっせん件数
	総数	来所	電話		
26	60	42	18	12	19
27	35	26	9	11	20
28	37	22	15	8	19
29	30	13	17	16	6

(公財) 新宿区勤労者・仕事支援センター

1.6 中小企業融資額

区分 年度	商工業資金									
	金融機関 預託額		運転資金		設備資金		運転設備資金			
			貸付		貸付		貸付		貸付	
	千円	千円	件	千円	千円	件	千円	千円	件	千円
26	1,101,000	15,000	39	360,108	20,000	3	13,000	20,000	1	20,000
27	1,101,000	15,000	54	462,400	20,000	7	78,470	20,000	3	25,500
28	1,101,000	15,000	30	266,000	20,000	4	33,700	20,000	0	0
29	1,101,000	15,000	28	221,570	20,000	4	45,950	20,000	3	27,000

区分 年度	小規模企業資金		小規模企業特例資金		経営応援資金		ワーク・ライフ・バランス企業応援資金		
	一件当たり 金額限度額	貸付		一件当たり 金額限度額	貸付		一件当たり 金額限度額	貸付	
		件数	金額		件数	金額		件数	金額
	千円	件	千円	千円	件	千円	千円	件	千円
26	7,500	288	1,302,480	12,500	228	1,171,908	5,000	33	157,200
27	7,500	325	1,620,156	12,500	248	1,308,560	5,000	36	163,250
28	7,500	323	1,623,286	12,500	202	1,197,203	5,000	11	51,265
29	7,500	254	1,163,670	12,500	196	977,641	5,000	22	88,608

区分 年度	地場産業振興資金								債務一本化資金			
	運転資金		設備資金		運転設備資金				一件当たり 金額限度額	貸付		
	一件当たり 金額限度額	貸付		一件当たり 金額限度額	貸付		一件当たり 金額限度額	貸付				
		千円	件		千円	千円		件	千円	千円	件	千円
26	10,000	6	60,000	15,000	1	10,000	15,000	1	15,000	20,000	58	774,134
27	10,000	5	41,000	15,000	1	15,000	15,000	2	10,500	20,000	63	942,600
28	10,000	2	10,500	15,000	0	0	15,000	0	0	20,000	52	827,452
29	10,000	1	10,000	15,000	0	0	15,000	0	0	20,000	26	377,366

区分 年度	魅力ある商店街づくり資金			商工業緊急資金		
	一件当たり 金額限度額	貸付		一件当たり 金額限度額	貸付	
		件数	金額		件数	金額
	千円	件	千円	千円	件	千円
26	20,000	0	0	5,000	0	0
27	20,000	0	0	5,000	0	0
28	20,000	1	3,511	5,000	0	0
29	20,000	0	0	5,000	0	0

区分 年度	創業資金			技術・事業革新資金			商工業年末特別資金		
	一件当たり 金額限度額	貸付		一件当たり 金額限度額	貸付		一件当たり 金額限度額	貸付	
		件数	金額		件数	金額		件数	金額
	千円	件	千円	千円	件	千円	千円	件	千円
26	20,000	31	193,189	15,000	2	22,500	3,000	8	23,550
27	20,000	45	223,660	15,000	1	10,000	3,000	9	27,000
28	20,000	32	229,300	15,000	1	10,000	3,000	7	19,800
29	20,000	26	200,100	15,000	0	0	3,000	9	26,700

区分 年度	店舗改装資金			情報技術活用促進資金			商店街空き店舗活用支援資金		
	一件当たり 金額限度額	貸付		一件当たり 金額限度額	貸付		一件当たり 金額限度額	貸付	
		件数	金額		件数	金額		件数	金額
	千円	件	千円	千円	件	千円	千円	件	千円
26	15,000	7	47,162	5,000	2	7,000	-	-	-
27	15,000	8	67,282	5,000	2	10,000	-	-	-
28	15,000	11	110,743	5,000	1	2,900	20,000	2	10,300
29	15,000	4	48,701	5,000	1	1,468	20,000	3	20,000

区分 年度	環境保全資金			中小企業団体事業資金		
	一件当たり 金額限度額	貸付		一件当たり 金額限度額	貸付	
		件数	金額		件数	金額
	千円	件	千円	千円	件	千円
26	5,000	3	11,389	10,000	0	0
27	5,000	1	3,456	10,000	0	0
28	5,000	0	0	10,000	0	0
29	5,000	1	4,300	10,000	0	0

区分 年度	商店会共同事業資金						福利厚生資金		
	中元			年末			一件当たり 金額限度額	貸付	
	一件当たり 金額限度額	件数	金額	一件当たり 金額限度額	件数	金額		件数	金額
	千円	件	千円	千円	件	千円	千円	件	千円
26	2,000	1	2,000	2,500	1	2,500	700	3	2,100
27	2,000	1	2,000	2,500	1	2,500	700	1	700
28	2,000	1	2,000	2,500	1	2,500	700	0	0
29	2,000	1	2,000	2,500	1	2,500	700	0	0

(文化観光産業部産業振興課・消費生活就労支援課)

7 交通

1 放置自転車撤去台数

(各年度末現在)

名称 年度	即時撤去 合計	新宿駅 西口	新宿駅 東南口	信濃町駅	高田馬場駅	新大久保駅	大久保駅
	台	台	台	台	台	台	台
26	12,222	1,361	365	175	2,306	1,788	862
27	13,698	1,229	807	170	2,456	2,157	800
28	14,597	3,242	1,335	132	2,539	1,458	600
29	16,242	4,134	1,005	106	2,887	1,649	783

名称 年度	曙橋駅	都庁前駅	西新宿 五丁目駅	落合 南長崎駅	早稲田駅	神楽坂駅	市ヶ谷駅
	台	台	台	台	台	台	台
26	405	67	724	172	457	77	224
27	590	115	269	185	716	54	235
28	350	322	479	134	699	37	217
29	348	395	497	119	606	42	183

名称 年度	飯田橋駅	中井駅	四ツ谷駅	落合駅	新宿御 苑前駅	若松河田駅	牛込柳町駅
	台	台	台	台	台	台	台
26	384	362	398	74	224	148	76
27	359	339	477	110	535	125	48
28	347	192	404	121	393	62	43
29	288	166	596	83	296	35	34

名称 年度	下落合駅	西武新宿駅	早大通り	新宿 三丁目駅	国立 競技場駅	新宿西口駅	東新宿駅
	台	台	台	台	台	台	台
26	60	94	23	221	13	87	388
27	47	5	27	149	4	142	720
28	48	0	22	192	5	87	416
29	35	0	19	252	0	321	352

名称 年度	都電 早稲田駅	四谷 三丁目駅	牛込 神楽坂駅	初台駅	西新宿駅	西早稲田駅	歌舞伎町	その他 長期撤去分	即時+長期 総計
	台	台	台	台	台	台	台	台	台
26	53	309	32	47	246	—	—	5,159	17,381
27	62	492	30	25	219	—	—	5,669	19,367
28	72	435	32	78	104	—	—	4,788	19,385
29	74	397	39	49	186	245	21	4,153	20,395

(みどり土木部交通対策課)

2 鉄道駅別乗降車人員（1日平均）

種別	駅名	乗車人員			降車人員		
		総数	内訳		総数	内訳	
		人	定期	定期外	人	定期	定期外
			人	人		人	人
JR線	計	1,402,589	786,655	615,929			
	目白	38,179	23,784	14,394			
	高田馬場	211,161	129,961	81,199			
	新大久保	48,220	18,577	29,643			
	大久保	27,404	14,055	13,349			
	新宿	778,618	412,635	365,982			
	千駄ヶ谷	19,015	8,747	10,267			
	信濃町	26,180	12,292	13,888			
	四ツ谷	97,608	65,237	32,370			
	市ヶ谷	62,333	40,823	21,510			
飯田橋	93,871	60,544	33,327				
東京地下鉄東西線	計	215,639	128,269	87,370	212,810	128,269	84,541
	落合	13,311	7,550	5,761	13,006	7,550	5,456
	高田馬場	103,588	64,781	38,807	100,369	64,781	35,588
	早稲田	41,299	25,462	15,837	41,071	25,462	15,609
	神楽坂	20,160	10,931	9,229	21,097	10,931	10,166
	飯田橋	37,281	19,545	17,736	37,267	19,545	17,722
東京地下鉄丸ノ内線	計	278,530	142,539	135,991	284,637	142,539	142,098
	西新宿	42,433	23,883	18,550	44,362	23,883	20,479
	新宿	116,496	63,830	52,666	120,161	63,830	56,331
	新宿三丁目	31,018	9,279	21,739	31,833	9,279	22,554
	新宿御苑前	25,319	13,106	12,213	27,311	13,106	14,205
	四谷三丁目	23,157	10,277	12,880	23,575	10,277	13,298
東京地下鉄有楽町線	計	94,560	56,416	38,144	91,709	56,416	35,293
	飯田橋	40,451	23,194	17,257	38,949	23,194	15,755
	市ヶ谷	54,109	33,222	20,887	52,760	33,222	19,538
東京地下鉄南北線	計	65,270	36,534	28,736	63,392	36,534	26,858
	飯田橋	20,867	10,997	9,870	20,479	10,997	9,482
	市ヶ谷	20,269	11,415	8,854	19,465	11,415	8,050
	四ツ谷	24,134	14,122	10,012	23,448	14,122	9,326
東京地下鉄副都心線	計	91,579	42,816	48,763	89,048	42,816	46,232
	西早稲田	19,417	12,458	6,959	19,322	12,458	6,864
	東新宿	21,098	10,477	10,621	20,597	10,477	10,120
	新宿三丁目	51,064	19,881	31,183	49,129	19,881	29,248
都営地下鉄新宿線	計	255,856	151,103	104,753	256,381	151,103	105,277
	新宿	152,275	93,050	59,225	149,849	93,050	56,799
	新宿三丁目	35,916	16,861	19,056	37,232	16,861	20,371
	曙橋	19,245	10,676	8,569	18,794	10,676	8,118
	市ヶ谷	48,420	30,516	17,903	50,506	30,516	19,989
都営地下鉄大江戸線	計	244,532	132,485	112,046	245,890	132,485	113,406
	落合南長崎	13,705	8,467	5,238	13,442	8,467	4,975
	中井	12,957	7,645	5,312	12,525	7,645	4,881
	西新宿五丁目	17,039	10,097	6,942	16,309	10,097	6,212
	都庁前	24,239	12,471	11,768	25,769	12,471	13,298
	新宿	69,110	38,337	30,773	73,186	38,337	34,849
	新宿西口	31,136	15,487	15,649	28,573	15,487	13,086
	東新宿	21,082	10,541	10,541	20,478	10,541	9,937
	若松河田	15,798	8,824	6,974	15,998	8,824	7,174
	牛込柳町	10,378	6,111	4,267	10,218	6,111	4,107
	牛込神楽坂	7,192	3,526	3,665	7,649	3,526	4,123
	飯田橋	16,709	9,032	7,677	16,564	9,032	7,532
	国立競技場	5,187	1,947	3,240	5,179	1,947	3,232
西武新宿線	計	262,626	170,820	91,806	264,680	170,820	93,860
	中井	14,388	8,686	5,702	14,716	8,686	6,030
	下落合	6,480	2,790	3,690	5,934	2,790	3,144
	高田馬場	147,080	100,292	46,788	157,824	100,292	57,532
	西武新宿	94,678	59,052	35,626	86,206	59,052	27,154
小田急線	新宿	257,433	154,315	103,118	248,796	154,315	94,481
京王線	新宿	392,317	253,691	138,626	393,735	253,691	140,044

資料：JR東日本、私鉄各社、東京地下鉄、東京都交通局

（総合政策部企画政策課）

（注）平成29年度実績。按分数値の端数処理のため、表中の合計数が合わないことがある。

8 環境・防災

1 公害苦情受付件数

(各年度末日現在)

年度	総数	ばい煙	粉じん	汚水	悪臭	騒音	振動	その他
26	157	1	17	0	23	85	23	8
27	237	2	39	1	21	131	30	13
28	192	6	21	0	27	91	29	18
29	160	1	18	1	19	87	25	9

(環境清掃部環境対策課)

2 公害相談件数

(各年度末日現在)

年度	種類 総数	相談内容						
		ばい煙・ 粉じん※	騒音	振動	悪臭	土壌汚染	カラス ・ハト等	その他
	件	件	件	件	件	件	件	件
26	2,637	62	265	34	138	1,860	201	77
27	2,961	76	295	47	121	2,041	274	107
28	3,081	62	259	55	106	2,148	308	143
29	3,161	83	314	67	99	2,130	301	167

※ばい煙・粉じんにアスベスト相談も含む。

(環境清掃部環境対策課)

3 工場認可等届出件数

(各年度末日現在)

年度	区分 総数	工場	指定 作業場	石綿含有 建築物解 体等工事	特定施設		特定建設作業	
					騒音 規制法	振動 規制法	騒音 規制法	振動 規制法
	件	件	件	件	件	件	件	件
26	1,248	74 (1,023)	241 (1,004)	102	77	15	464	275
27	1,360	102 (1,004)	254 (1,006)	118	114	23	461	288
28	1,351	71 (987)	220 (999)	128	110	25	493	304
29	1,417	79 (971)	235 (995)	134	126	28	497	318

資料：東京都環境確保条例に基づく事務処理報告等

(環境清掃部環境対策課)

(注) () は、認可工場・届出指定作業場数。

4 燃料調査

年度	調査 事業所	工場	指定 作業場	硫黄 分析数
26	33	2	31	14
27	32	2	30	10
28	31	2	29	13
29	24	2	22	13

(環境清掃部環境対策課)

5 拡声機騒音調査

年度	調査件数	注意指導
26	527	51
27	496	67
28	440	59
29	436	39

対象：歌舞伎町、新宿駅周辺（西口・東口）、
大久保地区の拡声機を持つ店舗等

(環境清掃部環境対策課)

6 地下水等汚染調査

対象物質：トリクロロエチレン、テトラクロロエチレン、1,1,1-トリクロロエタン、塩化ビニルモノマー
 対象地域：区内500mの60ブロックの井戸
 調査時期：6月

年度	調査件数	検出数	基準超過 (同左)
		(4物質のいずれか H28年度までは3物質)	
26	60	10	2
27	60	10	2
28	60	5	1
29	60	10	1

(環境清掃部環境対策課)

7 光化学スモッグ発令回数及び被害届出者数

年度	注意報発令回数		被害届出者数	
	新宿区	都全域	新宿区	都全域
	回	回	人	人
26	3	9	0	0
27	11	14	0	0
28	2	5	0	0
29	5	6	0	0

(環境清掃部環境対策課)

資料：光化学スモッグ発生状況（東京都環境局）

8 環境測定局の大気汚染状況

測定局 ・年度	区分	一酸化炭素 CO		二酸化窒素 NO ₂		浮遊粒子状物質SPM	
		環境基準達成 状況	年平均値	環境基準 達成状況	年平均値	環境基準 達成状況	年平均値
本庁			ppm		ppm		mg/m ³
	26	○	0.5	○	0.027	○	0.027
	27	○	0.4	○	0.025	○	0.026
	28	○	0.4	○	0.023	○	0.023
	29	○	0.4	○	0.024	○	0.022
四谷（四谷中）							
	26	○	0.5	○	0.023	○	0.017
	27	○	0.4	○	0.022	○	0.016
	28	○	0.4	○	0.021	○	0.013
	29	○	0.4	○	0.022	○	0.013
戸山（西早稲田中）							
	26	○	0.4	○	0.024	○	0.019
	27	○	0.4	○	0.023	○	0.019
	28	○	0.4	○	0.022	○	0.016
	29	○	0.4	○	0.020	○	0.017

資料：大気汚染常時測定結果年報

(環境清掃部環境対策課)

9 酸性雨実態調査結果

年度	区分			
	本庁	落一 特出	四谷 特出	平均
	pH	pH	pH	pH
26	5.4	5.0	5.1	5.1
27	5.4	5.1	5.0	5.1
28	5.6	5.0	4.8	5.1
29	5.2	4.8	4.9	5.0

資料：酸性雨実態調査報告 (環境清掃部環境対策課)

(注) 年4回の測定の平均値。

10 神田川水系水質調査状況

区分・年度	溶存酸素量 DO (mg/リットル)				生物化学的酸素要求量 BOD (mg/リットル)			
	26	27	28	29	26	27	28	29
測定地点								
神田川久保前橋	10.5	10.1	9.2	10.3	1.4	1.9	7.0	1.0
神田川高戸橋	8.2	8.2	8.2	8.3	1.6	2.6	6.1	1.4
妙正寺川四村橋	9.5	9.0	8.5	9.9	1.0	2.4	3.3	1.0

区分・年度	化学的酸素要求量 COD (mg/リットル)			
	26	27	28	29
測定地点				
神田川久保前橋	2.7	2.8	5.9	2.8
神田川高戸橋	7.7	6.9	8.5	7.3
妙正寺川四村橋	5.2	5.2	5.2	5.6

資料：神田川水系水質調査報告 (環境清掃部環境対策課)

(注) 年間を通じ4回の採水による測定の前平均値。

11 主要交差点の大気汚染状況

区分・年度	二酸化窒素 (NO ₂)				浮遊粒子状物質 (SPM)			
	26	27	28	29	26	27	28	29
測定地点								
	ppm	ppm	ppm	ppm	mg/m ³	mg/m ³	mg/m ³	mg/m ³
1 住吉町交差点	0.025	0.024	0.023	0.024	0.017	0.015	0.016	0.012
2 市谷本村町交差点	0.028	0.023	0.026	0.026	0.015	0.013	0.010	0.017
3 成子坂下交差点	0.024	0.021	0.023	0.025	0.014	0.013	0.015	0.015
4 中落合2丁目交差点	0.030	0.025	0.025	0.029	0.018	0.015	0.015	0.016

資料：交差点等における大気質測定結果

(環境清掃部環境対策課)

1 2 道路交通騒音・振動調査結果

測定場所	区分・年度	騒音 (昼間)				振動 (昼間)			
		26	27	28	29	26	27	28	29
		dB	dB	dB	dB	dB	dB	dB	dB
1 新小川町6-27	新目白通り	73	74	73	73	42	43	44	43
2 下落合3-18-5	目白通り	71 (*1)	65 (*1)	72	72	48 (*1)	47 (*1)	48	48
3 西落合4-3-9	目白通り	74	73	74	70	53	53	54	51
4 西早稲田1-13-5	新目白通り	73 (*2)	72 (*2)	74	74	41 (*2)	42 (*2)	41	41
5 中落合1-3-8	新目白通り	75 (*3)	75 (*3)	74	74	54 (*3)	52 (*3)	53	54
6 神楽坂6-58	早稲田通り	67	67	66	66	45	44	44	44
7 西早稲田1-4-14	早稲田通り	68	68 (*5)	68	68	51	44 (*5)	53	54
8 高田馬場4-13-8	早稲田通り	68	69	69	68	45	45	45	45
9 西早稲田2-14-4	諏訪通り	68	68	69	65 (*4)	47	46	46	39 (*4)
10 余丁町4-15	余丁町通り	67	67 (*6)	66	65	43	43 (*6)	44	45
11 富久町8-25	靖国通り	72	71	72	72	40	41	40	41
12 新宿5-16-5	靖国通り	71	72	71	72	49	48	48	48
13 西新宿8-19-3	青梅街道	67 (*7)	71 (*7)	70	71 (*13)	46 (*7)	48 (*7)	45	44 (*13)
14 新宿1-7-3	新宿通り	69	69	70	71	38	40	40	40
15 市谷本村町7-3	外苑東通り	69	69	66 (*8)	66 (*8)	48	49	48 (*8)	48 (*8)
16 左門町13	外苑東通り	69	68	69 (*9)	69 (*9)	48	49	49 (*9)	48 (*9)
17 高田馬場2-1-9	明治通り	73	73	72	72	52	52	52	52
18 中落合1-14-22	山手通り	72	73	74	74	43	42	42	44
19 納戸町36	区道	62	61	62	61	37	37	37	37
20 大久保3-1-3	明治通り	75	75	73 (*10)	72 (*10)	45	46	56 (*10)	48 (*10)
21 西新宿4-22-13	山手通り	70 (*12)	70	72 (*11)	70 (*11)	40 (*12)	41	42 (*11)	43 (*11)

(環境清掃部環境対策課)

工事に伴う地点の変更あり*1(下落合3-19-3で測定) *2(西早稲田1-16-31で測定) *3(中落合1-3-9で測定)

*4(西早稲田1-2-6で測定) *5(西早稲田1-3-9で測定) *6(余丁町1で測定)

*7(西新宿8-14-18で測定) *8(市谷中之町44で測定) *9(左門町15で測定)

*10(大久保3-1-2で測定) *11(西新宿4-39-5で測定) *12(西新宿4-39-28で測定)

1 3 自動車騒音常時監視調査結果

年度	路線名	環境基準達成率		評価区間		
		昼間	夜間	起点	終点	延長
		%	%			
26	飯田橋石神井新座線 (早稲田通り)	100.0	95.7	西早稲田3-28	上落合2-28	2.5km
	飯田橋石神井新座線(諏訪通り)	100.0	99.5	馬場下町62	高田馬場4-24	1.8km
	環状3号線(外苑東通り)	100.0	99.5	霞ヶ丘町	早稲田鶴巻町565	3.6km
	環状3号線(外苑通り)	100.0	99.7	四谷1	下宮比町1	2.8km
	四谷角筈線	99.1	99.1	四谷1-1	南元町	0.8km
	角筈和泉町線	100.0	95.7	西新宿2-10	西新宿3-20	0.4km
27	千代田練馬田無線	94.8	77.2	下宮比町1	水道町3	1.2km
	新宿両国線	100.0	88.8	北新宿2-21	片町1	3.8km
	環状6号線	99.4	93.1	西新宿3-19	中落合3-1	2.4km
	鮫洲大山線	100.0	97.9	西落合3-30	西落合4-25	0.7km
	新宿副都心8号線	100.0	100.0	西新宿1-20	西新宿1-26	0.6km
	新宿副都心9号線	100.0	95.5	西新宿1-20	西新宿7-20	0.7km
	新宿副都心12号線	100.0	99.9	西新宿3-7	西新宿8-19	1.2km
	新宿副都心13号線	100.0	99.5	西新宿3-9	北新宿2-21	1.4km
28	東京所沢線	99.9	96.1	新宿5-6	北新宿2-22	1.7km
	千代田練馬田無線	99.5	90.3	下落合3-17	西早稲田1-4	2.0km
	飯田橋石神井新座線	100.0	99.8	下宮比町1	西早稲田2-21	3.5km
	北品川四谷線	99.7	84.0	大京町31	富久町16	1.3km
	新宿停車場前線	100.0	95.5	新宿3-23	四谷4-28	1.5km
	淀橋渋谷本町線	100.0	99.8	西新宿6-16	西新宿4-5	0.4km
29	一般国道20号	99.9	96.2	四谷1-1	内藤町	1.5km
	一般国道20号	100.0	95.8	内藤町	新宿3-32	0.2km
	新宿両国線	100.0	93.9	新宿5-16	市谷田町	2.5km
	神楽坂高円寺線	100.0	99.8	神楽坂	市谷柳町	1.2km
	神楽坂高円寺線	100.0	100.0	市谷柳町	大久保2-1	1.7km
	神楽坂高円寺線	100.0	99.6	大久保2-1	北新宿3-36	1.9km
	落合井草線	99.6	96.5	西落合3-1	西落合2-15	0.7km

(環境清掃部環境対策課)

1.4 防災区民組織の結成状況

(平成30年4月1日現在)

特出名 総数	四谷特出 管内	筆筈町 特出管内	榎町特出 管内	若松町 特出管内	大久保 特出管内	戸塚特出 管内	落合第一 特出管内	落合第二 特出管内	柏木特出 管内	角筈特出 管内	区役所 管内
214組織	30組織	44組織	28組織	21組織	22組織	27組織	8組織	6組織	14組織	8組織	6組織

(危機管理担当部危機管理課)

1.5 特別出張所別小型消防ポンプ配置状況

(平成30年4月1日現在)

特出名 総数	四谷特出 管内	筆筈町 特出管内	榎町特出 管内	若松町 特出管内	大久保 特出管内	戸塚特出 管内	落合第一 特出管内	落合第二 特出管内	柏木特出 管内	角筈特出 管内	区役所 管内
245台	32台	32台	34台	21台	27台	27台	24台	20台	17台	10台	1台

(危機管理担当部危機管理課)

1.6 備蓄物資

(平成30年4月1日現在)

食糧	数量	給食・給水	数量	生活用品	数量
ビスケット	209,520食	炊飯器セット	54セット	生理用品	76,080枚
アルファ化米	305,200食	割り箸	213,000本	紙おむつ	54,267枚
おかゆ缶詰	122,525食	紙コップ	273,600個	哺乳ビン	2,260本
粉ミルク	4,378缶	紙皿	116,100枚	肌着	2,780枚
ミネラルウォーター	38,908瓶	給水袋(5L)	26,000枚	毛布	49,916枚
離乳食	19,000食			タオル	170,300枚
アレルギーフリーリゾット	2,754食			仮設トイレ	449台
				組立式簡易トイレ	1,500台

救出救護・避難	数量	その他	数量
災害時医療資材セット(医師用)	10組	発電機	303台
災害救助用医療品セット	55組	投光機(小)	404台
災害時歯科医療資材セット	10組	コードリール	253台
防水シート	10,656枚	救助工具セット	109セット
防寒シートセット	45,190組		

(危機管理担当部危機管理課)

1.7 ごみ収集量

(各年度末日現在)

区分 年度	燃やす ごみ	金属・陶器・ ガラスごみ	粗大	計
	t	t	t	t
26	67,772	2,861	2,376	73,009
27	67,870	2,253	2,335	72,459
28	66,903	2,258	2,303	71,464
29	67,004	2,164	2,287	71,455

(環境清掃部新宿清掃事務所)

端数処理をしているため、合計があわない場合がある。

18 資源回収量

(各年度末日現在)

年度	古紙	紙パック	びん・缶	ペットボトル	乾電池	白色トレイ	容器包装プラスチック	小型電子機器	回収総量
	t	t	t	t	t	t	t	t	t
26	5,987	13	4,859	1,387	54	1	1,672	1	13,974
27	5,989	14	4,882	1,303	66	1	1,807	1	14,063
28	5,803	13	4,777	1,390	63	1	1,735	1	13,783
29	5,879	11	4,641	1,471	65	1	1,657	13	13,738

(注)端数処理のため、合計があわない場合がある。

(環境清掃部新宿清掃事務所)

19 集団回収

(各年度末日現在)

区分 年度	資源集団回収 (団体数)	資源集団回収	品目別						
			新聞	雑誌	段ボール	その他紙	生きびん	缶類	古布
	団体	kg	kg	kg	kg	kg	kg	kg	kg
26	501	6,198,110	3,136,495	1,694,096	1,045,551	90,204	0	130,621	101,143
27	518	6,149,614	2,949,717	1,737,057	1,147,513	83,441	0	126,933	104,953
28	535	6,055,243	2,792,711	1,719,461	1,224,177	80,092	0	138,887	99,915
29	550	5,877,329	2,607,219	1,660,842	1,273,188	83,678	0	143,409	108,993

(環境清掃部新宿清掃事務所)

20 新エネルギー及び省エネルギー機器等導入補助金支給制度

(各年度末日現在)

種 別	26年度		27年度	
	件数	金額	件数	金額
太陽光発電システム	66	18,829,000	38	11,092,000
太陽熱給湯システム	0	0	1	94,000
太陽熱温水器	0	0	0	0
CO2冷媒ヒートポンプ給湯器(エコキュート)	20	2,000,000	21	2,100,000
家庭用燃料電池	62	6,200,000	69	6,900,000
高反射率塗装	24	2,731,000	26	3,731,000
雨水利用設備	5	92,000	3	57,000
断熱窓改修	—	—	—	—
事業者用太陽光発電システム	1	585,000	0	0
事業者用LED	—	—	—	—
合 計	178	30,437,000	158	23,974,000

種 別	28年度		29年度	
	件数	金額	件数	金額
太陽光発電システム	22	6,253,000	15	4,019,000
太陽熱給湯システム	0	0	0	0
太陽熱温水器	0	0	0	0
CO2冷媒ヒートポンプ給湯器(エコキュート)	10	1,000,000	9	900,000
家庭用燃料電池	52	5,200,000	30	3,000,000
高反射率塗装	47	7,369,000	36	4,786,000
雨水利用設備	2	40,000	2	37,000
断熱窓改修	15	1,129,000	25	1,918,000
事業者用太陽光発電システム	0	0	0	0
事業者用LED	7	1,872,000	6	1,970,000
合 計	155	22,863,000	123	16,630,000

(環境清掃部環境対策課)

9 土木

1 区内道路の実延長及び実面積

(各年度末日現在)

区分 年度	総数		国道		都道		区道		自動車専用道	
	延長	面積	延長	面積	延長	面積	延長	面積	延長	面積
	m	m ²	m	m ²	m	m ²	m	m ²	m	m ²
26	350,606	3,236,284	4,257	126,393	50,614	1,329,975	295,735	1,779,916	5,230	128,182
27	350,514	3,260,999	4,257	126,393	51,075	1,356,208	295,182	1,778,398	5,230	128,182
28	351,017	3,266,263	4,257	126,393	51,076	1,355,460	295,684	1,784,410	5,230	128,182
29	350,936	3,272,316	4,257	126,393	50,949	1,354,020	295,730	1,791,903	5,230	128,182

(みどり土木部土木管理課)

2 区道の工種別延長及び面積

(各年度末日現在)

区分 年度	総数		工種					
			剛質舗装		簡易舗装			
	延長	面積	延長	面積	延長	面積		
	m	m ²	m	m ²	m	m ²		
26	295,735	1,779,916	295,735	1,779,916	0	0		
27	295,182	1,778,398	295,182	1,778,398	0	0		
28	295,684	1,784,410	295,684	1,784,410	0	0		
29	295,730	1,791,903	295,730	1,791,903	0	0		

(みどり土木部土木管理課)

3 区道の幅員別延長及び面積

(各年度末日現在)

区分 年度	総数		規格改良済					
			総数		車道19.5m以上		車道13.0m以上	
	延長	面積	延長	面積	延長	面積	延長	面積
	m	m ²	m	m ²	m	m ²	m	m ²
26	295,735	1,779,917	295,735	1,779,917	221	7,304	4,131	97,938
27	295,182	1,778,398	295,182	1,778,398	126	4,778	3,899	94,102
28	295,684	1,784,410	295,684	1,784,410	126	4,778	4,124	97,476
29	295,730	1,791,903	295,730	1,791,903	126	4,778	4,062	96,560

区分 年度	規格改良済				未改良	
	車道5.5m以上		車道5.5m未満			
	延長	面積	延長	面積	延長	面積
	m	m ²	m	m ²	m	m ²
26	65,114	658,365	226,269	1,016,310	0	0
27	64,805	659,013	226,352	1,020,505	0	0
28	64,825	652,745	226,609	1,029,411	0	0
29	64,545	656,689	226,997	1,033,876	0	0

(みどり土木部土木管理課)

4 道路監察実績

(1) 監察実績 (各年度末日現在)

区分 年度・区分	実施回数	従事人員数	指導店舗数	違反物件数
	回	人	店	件
26合同監察	132	2,236	4,092	6,701
一般監察	1,802	903	522	719
27合同監察	135	2,311	4,447	7,264
一般監察	1,786	927	576	859
28合同監察	117	1,141	3,867	6,340
一般監察	1,303	384	535	982
29合同監察	121	1,191	3,351	5,169
一般監察	1,762	832	726	1,002

(みどり土木部交通対策課)

(2) 陳情受付件数

(各年度末日現在)

区分 年度	総数	道路損傷	L型損傷	粗大ごみ 放置	犬・猫等 の死体	カーブ ミラー・ 街路灯	不法占 用物件	雨水樹等	樹木等	その他
	件	件	件	件	件	件	件	件	件	件
26	1,821	141	64	323	71	682	101	57	54	328
27	2,035	144	94	366	64	714	105	61	62	425
28	1,971	133	72	248	95	745	98	69	88	423
29	2,416	162	81	386	89	987	146	63	106	396

(みどり土木部道路課)

5 屋外広告物の許可

(各年度末日現在)

区分 年度	許可 件数	表示 設置届
	件	件
26	900	10
27	910	8
28	971	11
29	1,012	6

(みどり土木部土木管理課)

6 違反屋外広告物撤去状況

(各年度末日現在)

区分 年度	総数	簡易除却			合同監察による撤去		
		立看板	はり札	はり紙	置看板	のぼり	その他
	件	件	件	件	件	件	件
26	25,720	0	0	25,513	123	42	42
27	23,613	0	0	23,377	185	44	7
28	16,449	237	0	15,959	165	35	53
29	16,806	546	51	15,881	262	58	8

(みどり土木部交通対策課)

7 道路・河川・特定公共物・公園占用許可件数

(各年度末日現在)

区分 年度	道路占用		河川占用	特定公共 物占用	公園占用
	一般占用	企業占用			
	件	件	件	件	件
26	444	2,103	248	46	992
27	494	1,930	36	63	941
28	418	1,929	79	35	978
29	409	2,058	42	42	996

(みどり土木部土木管理課・みどり公園課)

8 道路占用許可・道路工事承認等受付件数

(各年度末日現在)

区分 年度	総数	道路占用(建築工事に伴うもの)			自費工 事承認	沿道掘 削協議	特車協議	特車認定
		足場	仮囲	危険防止				
	件	件	件	件	件	台	台	
26	876	358	104	130	196	88	2,619	4,327
27	916	388	81	157	197	93	3,952	2,890
28	965	400	87	163	205	110	7,566	943
29	819	328	74	136	183	98	18,967	1,212

(みどり土木部土木管理課)

9 私道整備助成状況 (各年度末日現在)

区分	件数	舗装面積	側溝	助成金額
年度	件	m ²	m	円
26	13	2,104	902.9	41,359,300
27	7	739	500.5	17,819,800
28	12	1,211	301.7	32,933,900
29	13	2,419	359.1	45,069,600

(みどり土木部道路課)

10 私道排水設備助成状況 (各年度末日現在)

区分	件数	延長	助成金額
年度	件	m	円
26	9	407	26,009,900
27	8	432	32,948,200
28	10	581	41,547,000
29	10	535	42,498,900

(みどり土木部道路課)

11 河川の状況

区分	延長
河川名	m
神田川	6,404
妙正寺川	2,412

(平成30年3月末日現在)

(みどり土木部道路課)

12 橋りょうの現況

(各年度4月1日現在)

区分	総数			国道			都道			区道		
	橋数	延長	面積	橋数	延長	面積	橋数	延長	面積	橋数	延長	面積
年度	橋	m	m ²	橋	m	m ²	橋	m	m ²	橋	m	m ²
27	75	2,622	54,439	2	179	5,770	16	1,470	42,004	57	973	6,665
28	75	2,622	54,439	2	179	5,770	16	1,470	42,004	57	973	6,665
29	75	2,622	54,439	2	179	5,770	16	1,470	42,004	57	973	6,665
30	76	2,638	54,516	2	179	5,770	16	1,470	42,004	58	989	6,742

(みどり土木部道路課)

13 民有灯(防犯灯・商店装飾灯)に対する助成

(各年度末日現在)

区分	総数	防犯灯	商店装飾灯
年度	基	基	基
26	6,200	3,868	2,332
27	6,194	3,878	2,316
28	6,148	3,843	2,305
29	6,154	3,834	2,320

(みどり土木部道路課)

14 民有灯新設改修支援

(各年度末日現在)

区分	総数	新設及び改修等	
年度		共架式	独立式
年度	件	件	件
26	41	28	13
27	30	8	22
28	26	17	9
29	19	14	5

(みどり土木部道路課)

15 街路灯・橋りょう灯設置状況

(各年度4月1日現在)

区分	総数	街路灯							橋りょう灯
		総数	LED灯	蛍光灯	水銀灯	改良型HID灯	無電極灯	白熱灯	
年度	基	基	基	基	基	基	基	基	基
27	11,166	11,159	1,145	3,970	4,394	1,635	8	7	7
28	11,291	11,284	2,261	4,098	3,268	1,642	8	7	7
29	11,291	11,284	3,034	4,098	2,451	1,686	8	7	7
30	11,356	11,349	4,002	4,098	1,401	1,833	8	7	7

※平成29年度版からの変更点

(みどり土木部道路課)

・「水銀灯」、「ナトリウム灯」の項目を、「水銀灯」、「改良型HID灯」、「白熱灯」の3項目に変更

16 防護柵、道路反射鏡等設置状況 (各年度4月1日現在)

年度	区分	横断歩道橋	ガードレール等	道路反射鏡	道路標識	通学路表示板
		橋	m	本	本	本
27		2	46,749	1,880	777	450
28		2	46,769	1,896	778	450
29		2	46,767	1,905	788	450
30		2	46,761	1,904	796	450

(みどり土木部道路課)

17 街路樹等 (平成29年度末日現在)

路線名	植樹	植栽区間	植樹数	植樹帯面積
街路樹	高木	123か所	4,473	-
	ケヤキ イチョウ サクラ ハナミズキ その他			
植樹帯	キンモクセイ ツバキ その他	130か所	-	30,995

(みどり土木部道路課)

18 みどりの実態調査

(1) 緑被等の概要

(各年度末日現在)

年度・区分	7		12		17		22		27	
	面積	率	面積	率	面積	率	面積	率	面積	率
区分	ha	%	ha	%	ha	%	ha	%	ha	%
総数	1,823	100	1,823	100	1,824	100	1,824	100	1,825	100
緑被地	318.04	17.45	316.39	17.36	318.82	17.47	326.13	17.87	319.14	17.48
樹木・樹林	268.42	14.73	265.86	14.58	292.91	16.05	275.61	15.10	275.31	15.08
草地	47.17	2.59	47.46	2.60	21.98	1.20	41.61	2.28	34.77	1.90
屋上緑地	2.45	0.13	3.07	0.17	3.93	0.22	8.90	0.49	9.06	0.50
裸地・空地	3.95	0.22	2.59	0.14	40.93	2.24	40.55	2.19	27.66	1.52
水面	11.52	0.63	12.88	0.71	8.97	0.49	8.25	0.45	7.89	0.43
河川	6.38	0.35	7.27	0.40	7.42	0.41	-	-	-	-
池	5.14	0.28	5.61	0.31	1.55	0.08	-	-	-	-
その他	1489.49	81.70	1491.14	81.79	1456.01	79.80	1450.31	79.48	1470.71	80.57

(注) 27年度の面積は地形図データの図形面積。

(みどり土木部みどり公園課)

(2) 地域別の緑被状況

(各年度末日現在)

年度・区分	2年度	7年度	12年度	17年度	22年度	27年度	緑被面積 (増減)	変化率
地域	ha	ha	ha	ha	ha	ha	ha	%
総数	327.03	318.04	316.39	318.82	326.13	319.14	△6.99	98
四谷地域	69.57	69.99	70.89	79.67	75.84	73.47	△2.37	97
笹筈・榎地域	54.14	50.79	49.00	46.45	53.09	49.89	△3.20	94
若松地域	42.49	41.59	41.52	42.21	40.94	36.02	△4.92	88
大久保・柏木地域	36.78	34.44	34.22	37.84	38.96	46.91	7.95	120
新宿駅周辺地域	28.38	29.09	29.14	30.70	33.46	28.50	△4.96	85
戸塚地域	30.24	29.24	29.19	27.90	27.05	30.45	3.40	113
落合地域	65.43	62.90	62.43	54.05	56.80	53.90	△2.9	95

(注) 変化率は、平成22年度の緑被面積を100とした場合の平成27年度の緑被面積の割合。

(みどり土木部みどり公園課)

(3) 土地利用別緑被率の推移

(各年度末日現在)

区分	年度等	12年度	17年度	22年度	27年度	変化率	12年度敷地	17年度敷地	22年度敷地	27年度敷地
		緑被率	緑被率	緑被率	緑被率		面積構成比	面積構成比	面積構成比	面積構成比
		%	%	%	%	%	%	%	%	%
公園		67.28	69.52	68.19	67.81	99.2	6.40	6.41	6.44	6.43
学校		14.79	21.42	21.45	22.27	105.8	5.19	5.42	5.99	6.10
公共施設		17.57	24.47	25.26	22.99	67.1	6.14	6.61	7.34	5.41
道路		8.71	8.55	13.11	12.07	92.9	19.62	18.89	19.67	19.84
住宅・事業所等		15.16	13.76	12.82	13.07	104.8	62.65	62.67	60.56	62.22

(注) 変化率は、平成22年度の緑被面積を100とした場合の平成27年度の緑被面積の割合。

(みどり土木部みどり公園課)

(4) 街路樹樹種別の本数の状況

(平成29年度末日現在)

順位	区 道	
	樹種	本数
1	ハナミズキ	873
2	サクラ	728
3	イチョウ	625
4	ケヤキ	478
5	ツバキ	470
6	トウカエデ	399
7	コブシ	260
8	プラタナス	165
9	サルスベリ	139
10	シラカシ	104
11	サザンカ	97
12	アオギリ	74
	計	4,412
	その他	1,454
	合 計	5,866

(みどり土木部道路課)

(平成27年度末日現在)

順位	国 道	
	樹種	本数
1	ユリノキ	97
2	イチョウ	78
3	マテバシイ	14
4	ハナミズキ	8
5	シナノキ	8
6	ケヤキ	4
7	ヤマモモ	1
7	サクラ	1
7	クスノキ	1
7	クロガネモチ	1
	合 計	213

(みどり土木部みどり公園課)

(注) 新宿区みどりの実態調査による。

(5) 街路樹の推移 (区道分)

区分	年度	平成2年度	平成7年度	平成12年度	平成17年度	平成22年度	平成27年度
		(第3次)	(第4次)	(第5次)	(第6次)	(第7次)	(第8次)
植樹帯管理路線延長		14,150m	14,421m	14,421m	15,385m	17,200m	17,300m
植樹帯管理路線数		75路線	80路線	93路線	100路線	106路線	113路線
植樹帯管理面積		20,062㎡	27,947㎡	21,966㎡	30,372㎡	30,738㎡	30,166㎡
街路樹本数		4,064本	5,158本	5,464本	4,296本	5,208本	5,325本
延長1,000m当たりの 植栽密度		287本	358本	379本	279本	303本	308本

(注) 新宿区みどりの実態調査による。

(みどり土木部みどり公園課)

19 公園・公衆便所設置状況

(各年度末日現在)

区分	総数	公園便所	児童遊園 便所	遊び場 便所	公衆便所
年度	箇所	箇所	箇所	箇所	箇所
26	147	92	31	2	22
27	147	91	32	2	22
28	147	91	32	2	22
29	146	90	32	2	22

(みどり土木部みどり公園課)

10 建築

1 建築確認申請等の推移

(1) 建築確認等の件数

(各年度末日現在)

年度	区分	建築確認等の申請件数		
		区	都	指定確認検査機関
		件	件	件
26		61	7	972
27		57	11	967
28		35	11	939
29		39	6	886

(注) 建築確認申請件数は計画変更、工作物を含む。

(都市計画部建築指導課)

(2) 用途別建築確認申請等件数

(各年度末日現在)

用途	26		27		28		29	
	件数	面積	件数	面積	件数	面積	件数	面積
総計	767	404,995	786	1,054,565	747	1,294,235	737	1,243,561
住宅	446	51,609	407	50,775	407	54,883	370	50,385
併用住宅	22	6,543	19	3,993	4	5,500	10	5,350
店舗	26	21,329	34	147,056	28	30,164	21	116,023
店舗・共同住宅	18	16,348	16	153,115	21	23,397	25	140,251
事務所	16	17,600	12	84,567	17	232,884	15	95,842
事務所・共同住宅	10	13,914	11	28,495	6	7,640	10	112,664
店舗・事務所	13	18,250	15	71,970	12	152,608	13	8,461
工場・事務所	0	0	3	6,298	0	0	0	0
共同住宅	164	160,379	191	157,994	192	169,365	188	160,578
学校	4	20,305	8	173,435	6	185,187	6	212,878
病院・診療所	3	9,931	3	8,935	2	1,172	1	7,453
浴場	0	0	0	0	0	0	0	0
工場	1	166	0	0	0	0	0	0
旅館・ホテル	7	19,498	9	72,144	7	38,834	22	78,519
神社・寺院・教会	6	3,345	5	2,608	3	5,998	8	15,896
劇場・映画館	1	231	0	0	0	0	1	172,738
その他	30	45,547	53	93,180	42	386,605	47	66,524

(注) 件数は、区、都、及び指定確認検査機関の合計。

(都市計画部建築指導課)

計画変更、申請取下げ・工事取り止め届出済、工作物、仮設建築物を除く。

(3) 構造別建築確認申請等件数

(各年度末日現在)

構造	26		27		28		29	
	件数	面積	件数	面積	件数	面積	件数	面積
総計	767	404,995	786	1,054,565	747	1,294,235	737	1,243,561
ブロック造・他	5	15,280	4	68,387	4	60,519	3	88,911
木造	430	50,867	428	52,836	397	48,671	390	48,856
鉄骨造	190	100,345	196	357,809	184	845,390	182	662,928
鉄筋コンクリート造	131	199,783	139	249,431	154	305,679	155	410,010
鉄骨鉄筋コンクリート造	11	38,720	19	326,102	8	33,977	7	32,857

(注) 件数は、区、都、及び指定確認検査機関の合計。

(都市計画部建築指導課)

計画変更、申請取下げ・工事取り止め届出済、工作物、仮設建築物を除く。

(4) その他

(各年度末日現在)

区分	26	27	28	29
昇降機確認申請件数(区) (東京都・指定確認検査機関)	基 16 366	基 9 233	基 13 254	基 10 311
住宅金融公庫融資住宅取扱件数	0	0	0	0
東京都福祉のまちづくり条例等に基づく整備の届出件数	88	78	80	56
道路位置申請件数(指定) (廃止)	6 10	3 4	3 7	5 9
風俗営業許可申請に伴う通知等件数	376	412	395	308
違反建築物取扱件数(区扱いのみ)	10	27	28	34
建築計画の概要に関する標識設置届数(区扱いのみ)	152	191	161	178
建築紛争相談件数(区扱いのみ)	8	6	2	2

(都市計画部建築指導課・建築調整課)

2 建築紛争相談

(1) 建築紛争内容別相談件数

(各年度末日現在)

区分 年度	総計	日照障害	電波障害	崖等	風害	プライバシー	工事公害	街並み	その他
	件	件	件	件	件	件	件	件	件
26	23	7	0	0	1	8	1	0	6
27	22	2	0	0	0	6	5	0	9
28	2	0	0	0	0	0	0	0	2
29	7	2	0	0	0	1	1	0	3

(注) 区扱いのみの件数。内容別件数は重複件数。

(都市計画部建築調整課)

(2) 用途地域地区別建築紛争相談件数

(各年度末日現在)

区分 年度	総計	商業地域	近隣商業地域	準工業地域	1種住居地域	2種住居地域	1種中高層住居専用地域	2種中高層住居専用地域	1種低層住居専用地域
	件	件	件	件	件	件	件	件	件
26	8	3	0	0	1	1	1	1	1
27	6	2	0	0	3	0	1	0	0
28	2	1	1	0	0	0	0	0	0
29	2	1	0	0	1	0	0	0	0

(注) 区扱いのみの件数。

(都市計画部建築調整課)

3 地域地区別面積

(1) 用途地域

(平成16年6月24日告示)

区分 年度	市街化区域 総数	第一種低層住居専用地域	第一種中高層住居専用地域	第二種中高層住居専用地域	第一種住居地域	第二種住居地域	近隣商業地域	商業地域	準工業地域	
										特別工業地区
	ha	ha	ha	ha	ha	ha	ha	ha	ha	ha
26	1823.0	121.2	417.1	81.6	391.3	101.9	93.6	499.6	116.7	(54.8)
27	1823.0	121.2	417.1	81.6	391.3	101.9	93.6	499.6	116.7	(54.8)
28	1823.0	121.2	417.1	81.6	391.3	101.9	93.6	499.6	116.7	(54.8)
29	1823.0	121.2	417.1	81.6	391.3	101.9	93.6	499.6	116.7	(54.8)

(都市計画部都市計画課)

(2) 高度地区

区分 年度	指定地区 総数	第1種 高度地区	20m 第1種 高度地区	第2種 高度地区	20m 第2種 高度地区	30m 第2種 高度地区	第3種 高度地区	20m 第3種 高度地区
	ha	ha	ha	ha	ha	ha	ha	ha
26	1,548.2	121.2	3.3	8.0	771.7	38.0	9.4	59.8
27	1,547.3	121.2	3.3	7.1	771.7	38.0	9.4	59.8
28	1,547.3	121.2	3.3	7.1	771.7	38.0	9.4	59.8
29	1,546.6	121.2	3.3	6.5	771.7	38.0	9.4	59.8

区分 年度	30m 第3種 高度地区	40m 第3種 高度地区	20m 高度地区	30m 高度地区	40m 高度地区	50m 高度地区	60m 高度地区
	ha	ha	ha	ha	ha	ha	ha
26	116.8	60.0	13.5	90.6	208.5	40.8	6.6
27	116.8	60.0	13.5	90.6	208.5	40.8	6.6
28	116.8	60.0	13.5	90.6	208.5	40.8	6.6
29	116.8	60.0	13.5	90.6	208.5	40.8	6.5

(注) 平成26年度数値は平成20年10月30日告示 (都市計画部都市計画課)
 平成27・28年度数値は平成27年8月25日告示
 平成29年度数値は平成29年12月25日告示

(3) 防火・準防火地域

区分 年度	指定地域 総数	防火地域	準防火 地域
	ha	ha	ha
26	1,823.0	851.0	972.0
27	1,823.0	854.1	968.9
28	1,823.0	854.1	968.9
29	1,823.0	854.7	968.3

(都市計画部都市計画課)

(注) 平成26年度数値は平成25年12月20日告示
 平成27・28年度数値は平成27年8月25日告示
 平成29年度数値は平成29年12月25日告示

4 土地利用面積の状況

(平成28年調査)

区分 年度	総数	宅地	その他	公園等	未利用地等	道路等 (道路)	農用地	水面・河 川・水路	森林	原野
	ha	ha	ha	ha	ha	ha	ha	ha	ha	ha
28	1,822.0	1,242.1	36.3	116.7	27.5	386.4 (364.4)	0.1	12.3	0.4	0.2

資料：平成28年度土地利用現況調査

(都市計画部都市計画課)

5 用途別土地利用面積の状況

(平成28年調査)

区分 年度	宅地総数	公共系	商業・ 業務系	住宅系		工業系
				専用独立住宅地	集合住宅地	
	ha	ha	ha	ha		ha
28	1,242.1	249.7	292.3	670.1		30.0
				266.9	403.2	

資料：平成28年度土地利用現況調査

(都市計画部都市計画課)

6 規模別開発許可件数及び面積

(各年度末日現在)

区分 年度	総数		0.05ha以上 0.1ha未満		0.1ha以上 0.3ha未満		0.3ha以上 0.5ha未満		0.5ha以上	
	件数	面積	件数	面積	件数	面積	件数	面積	件数	面積
		ha		ha		ha		ha		ha
26	9	3.76	4	0.32	3	0.47	0	0.00	2	2.97
27	11	9.08	1	0.07	5	0.80	0	0.00	5	8.21
28	10	19.27	1	0.06	5	0.72	1	0.44	3	18.05
29	14	24.71	4	0.03	7	1.46	0	0.00	3	23.22

(都市計画部建築調整課)

7 市街地再開発事業等

(平成30年7月1日現在)

地区名 事業期間	地区面積 (ha)	施行者	主要用途	階数 (地上/地下)	延べ面積 (㎡)	事業進捗 状況	
西新宿六丁目 中央地区 S56.12～61.1	約 1.7	組合	ホテル、事務所、中水・地域冷暖房施設	38 / 4	125,513	完了	
西新宿浄風寺 周辺地区 S58.7～61.6	約 1.2	組合	事務所、店舗、寺院、住宅	29 / 4	55,373	完了	
西大久保地区 S52.9～58.3	約 2.9	東京都	住宅、店舗、事務所、公益施設	15 / 3	51,095	完了	
飯田橋地区 S53.3～61.3	約 2.3	東京都	事務所、住宅、店舗	20 / 2	54,539	完了	
関水地区 H 1.10～ 5.11	約 0.5	組合	事務所、店舗、住宅	14 / 2	20,239	完了	
西早稲田地区 H 1.5～ 6.12	約 1.9	組合	住宅、事務所、店舗、公益施設	31 / 2	67,710	完了	
西新宿六丁目 東地区 H 1.11～ 7.1	約 3.0	公団	事務所、専門学校、店舗、住宅	44 / 4	243,677	完了	
西新宿六丁目 西第3地区 H 2.7～ 8.1	約 1.2	組合	事務所、住宅、店舗、地域冷暖房施設	31 / 4	82,138	完了	
西新宿六丁目 西第1地区 H 3.4～12.2	約 1.4	組合	事務所、住宅、店舗	27 / 2	86,576	完了	
西新宿六丁目 南地区 H10.2～16.5	約 2.2	組合	事務所、住宅、店舗、産業会館	38 / 2	163,097	完了	
新宿三丁目 東地区 H16.6～19.9	約 0.6	個人	店舗、映画館	14 / 3	26,360	完了	
西新宿六丁目 西第7地区 H15.8～19.9	約 0.3	組合	住宅、店舗、事務所	28 / 2	23,863	完了	
北新宿地区 H10.5～28.3	約 4.7	東京都	住宅、事務所、店舗	35 / 2	163,420	完了	
西新宿六丁目 西第6地区 H16.1～23.12	約 1.7	組合	住宅、事務所、店舗	45 / 2	153,464	完了	
西新宿八丁目 成子地区 H16.6～26.12	約 2.5	組合	事務所、住宅、店舗	40 / 3	179,842	完了	
西富久地区 H21.11～30年度	約 2.6	組合	住宅、店舗	55 / 2	138,961	事業中	
西新宿五丁目 中央北地区 H23.3～30年度	約 1.5	組合	住宅、事務所、店舗	60 / 2	103,902	事業中	
四谷駅前地区 H26.11～32年度	約 2.4	UR	事務所、店舗、住宅、教育、公益	31 / 3	139,600	事業中	
西新宿五丁目 北地区 H28.12～33年度	約 2.4	組合	住宅、事務所、店舗、保育所等	A地区	43 / 2	99,920	事業中
				B地区	39 / 2	44,720	

(都市計画部防災都市づくり課)

11 教育・文化

1 学校数 (各年度5月1日現在)

区分 年度	幼稚園 (公立)	幼稚園 (私立)	小学校	中学校	専修学校	各種学校
	園	園	校	校	校	校
27	21	9	29	10	53	15
28	21	9	29	10	53	15
29	21	9	29	10	52	15
30	21	9	29	10	54	14

(総務部総務課・教育委員会事務局学校運営課)

2 区立小学校児童数 (各年度5月1日現在)

区分 年度	総数	1学年	2学年	3学年	4学年	5学年	6学年
	人	人	人	人	人	人	人
27	8,177	1,467	1,413	1,412	1,276	1,300	1,309
28	8,433	1,584	1,462	1,416	1,378	1,295	1,298
29	8,731	1,590	1,569	1,460	1,424	1,389	1,299
30	9,017	1,569	1,581	1,548	1,479	1,430	1,410

※通常学級

(教育委員会事務局学校運営課)

3 区立小学校数及び学級数 (各年度5月1日現在)

区分 年度	学校数	総数	1学年	2学年	3学年	4学年	5学年	6学年
	校	学級	学級	学級	学級	学級	学級	学級
27	29	292	53	51	49	46	47	46
28	29	301	57	53	49	50	46	46
29	29	310	57	57	52	49	50	45
30	29	317	60	57	51	51	49	49

※学級数は通常学級数

(教育委員会事務局学校運営課)

4 区立中学校生徒数 (各年度5月1日現在)

区分 年度	総数	1学年	2学年	3学年
	人	人	人	人
27	2,778	917	959	902
28	2,742	854	922	966
29	2,632	833	870	929
30	2,585	858	851	876

※通常学級

(教育委員会事務局学校運営課)

5 区立中学校数及び学級数 (各年度5月1日現在)

区分 年度	学校数	総数	1学年	2学年	3学年
	校	学級	学級	学級	学級
27	10	84	28	28	28
28	10	84	28	27	29
29	10	81	26	28	27
30	10	83	29	26	28

※学級数は通常学級数

(教育委員会事務局学校運営課)

6 特別支援学級・特別支援学校設置状況

(1) 小学校

(各年度5月1日現在)

年度 ・区分	区分	設置校	学級数	児 童 数						
				総数	1 学年	2 学年	3 学年	4 学年	5 学年	6 学年
		校	学級	人	人	人	人	人	人	人
27		11	31	235	33	41	43	51	37	30
28		29	42	294	56	40	55	50	60	33
29		29	44	378	76	63	74	55	58	52
30		29	45	438	71	88	79	82	58	60
知的障害		5	15	103	20	18	15	19	18	13
情緒障害		29	29	329	51	68	63	61	39	47
病 弱		1	1	6	0	2	1	2	1	0

(注) 全29小学校のうち6校については、知的障害学級、病弱学級を併設している。

(教育委員会事務局教育支援課)

(2) 中学校

(各年度5月1日現在)

年度	区分	設置校	学級数	生 徒 数			
				総数	1 学年	2 学年	3 学年
		校	学級	人	人	人	人
27		5	8	54	18	21	15
28		5	8	60	22	18	20
29		5	10	67	25	23	19
30		5	11	71	22	25	24
知的障害		3	7	48	15	15	18
情緒障害		2	4	23	7	10	6

(注) 情緒障害は通級指導学級。

(教育委員会事務局教育支援課)

上記の他、平成30年度より西早稲田中、西新宿中、新宿中において特別支援教室を実施。生徒数計11名。

(3) 特別支援学校 (小学部)

(各年度5月1日現在)

年度	区分	学級数	児童総数	児 童 数						
				1 学年	2 学年	3 学年	4 学年	5 学年	6 学年	
		学級	人	人	人	人	人	人	人	人
27		10	36	9	7	6	7	5	2	
28		12	39	6	5	9	7	5	7	
29		10	34	6	4	4	7	8	5	
30		11	38	6	6	4	6	8	8	

(教育委員会事務局教育支援課)

(4) 特別支援学校 (中学部)

(各年度5月1日現在)

年度	区分	学級数	生徒総数	生 徒 数		
				1 学年	2 学年	3 学年
		学級	人	人	人	人
27		5	14	4	2	8
28		5	9	2	4	3
29		5	11	5	2	4
30		5	13	5	4	4

(教育委員会事務局教育支援課)

7 区立学校教職員数

(各年度5月1日現在)

年度	区分	総数	教 員			事務職員	栄養士	
			総数	校長・副校長・教諭	養護教諭			栄養教諭
		人	人	人	人	人	人	
27		877	817	775	40	2	40	20
28		873	814	772	40	2	40	19
29		893	833	791	40	2	40	20
30		910	850	808	40	2	40	20
幼稚園		48	48	48	0	0	0	0
小学校		604	561	530	29	2	29	14
中学校		220	205	195	10	0	10	5
特別支援学校		38	36	35	1	0	1	1

(注) 期限付任用教員を含む。

(教育委員会事務局教育指導課)

再任用28含む
再任用30含む
再任用43含む
再任用46含む
再任用5含む
再任用24含む
再任用14含む
再任用3含む

8 区立学校職員数 (各年度5月1日現在)

年度	区分	総数	一般事務	用務	警備	看護師
27		人 90	人 10	人 77	人 2	人 1
28		人 79	人 11	人 67	人 0	人 1
29		人 66	人 10	人 55	人 0	人 1
30		人 59	人 9	人 49	人 0	人 1
	幼稚園	人 1	人 0	人 1	人 0	人 0
	小学校	人 35	人 0	人 35	人 0	人 0
	中学校	人 19	人 8	人 11	人 0	人 0
	特別支援学校	人 4	人 1	人 2	人 0	人 1

(教育委員会事務局教育調整課)

9 区立中学校卒業者の進路状況 (各年度5月1日現在)

年度	区分	卒業者	進路内訳			
			高等学校 進学者	専修学校等 進学者	就職者	その他
26		人 1,011	人 989	人 17	人 0	人 5
27		人 920	人 893	人 21	人 1	人 5
28		人 982	人 964	人 9	人 1	人 8
29		人 941	人 928	人 7	人 0	人 6
	男	人 502	人 493	人 5	人 0	人 4
	女	人 439	人 435	人 2	人 0	人 2

(教育委員会事務局学校運営課)

(注) 高等学校進学者数は、進学者数と進学(定時制)し、就職している数を加えたもの。

10 定期健康診断結果疾病異常者数

年度・区分	受診者数	脊柱胸部 疾患	眼疾患	耳鼻咽喉 疾患	う歯 (未処置)
26	人 10,817	人 33	人 1,317	人 2,213	人 1,973
27	人 10,901	人 46	人 1,213	人 2,700	人 2,057
28	人 11,048	人 83	人 1,380	人 3,052	人 1,980
29	人 11,342	人 88	人 1,244	人 2,864	人 1,838
小学校	人 8,728	人 51	人 980	人 2,490	人 1,530
男	人 4,616	人 26	人 559	人 1,476	人 839
女	人 4,112	人 25	人 421	人 1,014	人 691
中学校	人 2,614	人 37	人 264	人 374	人 308
男	人 1,430	人 19	人 148	人 225	人 156
女	人 1,184	人 18	人 116	人 149	人 152

(教育委員会事務局学校運営課)

(注) 平成28年度以降の脊柱胸部疾患は、四肢異常を含む。

11 結核検診結果

年度・区分	問診調査 実施者	結核対策委 員会精密検 査対象者	ツベルクリ ン反応検査	直接撮影者 数	精密検査者 数
26	人 10,821	人 85	人 0	人 58	人 2
27	人 10,876	人 75	人 0	人 49	人 0
28	人 11,045	人 75	人 0	人 46	人 0
29	人 11,370	人 97	人 0	人 66	人 2
小学校	人 8,764	人 78	人 0	人 53	人 2
中学校	人 2,606	人 19	人 0	人 13	人 0

(注) 臨時結核検診受診者を除く。(教育委員会事務局学校運営課)

1 2 心臓検診結果

年度・区分	受診者数	有所見者数				
		総数	心疾患患者			
			先天性心疾患	後天性心疾患	その他の心疾患	心電図異常
26	2,489	64	21	1	2	40
27	2,558	72	29	1	0	42
28	2,606	68	21	2	1	44
29	2,584	66	18	0	1	47
小学校	1,699	43	13	0	0	30
中学校	885	23	5	0	1	17

(教育委員会事務局学校運営課)

1 3 腎臓検診結果

年度・区分	検査者数	有所見者数					
		総数	腎炎(疑)	血尿	微量血尿	蛋白尿	その他
26	10,863	50	4	16	17	11	2
27	10,980	45	2	8	17	14	4
28	11,220	63	3	28	7	22	3
29	11,399	56	2	12	32	8	2
小学校	8,775	45	2	11	26	5	1
中学校	2,624	11	0	1	6	3	1

(注) 延べ人数。

(教育委員会事務局学校運営課)

1 4 脊柱側弯症検診結果

年度・区分	※受診者数	第1次モアレ撮影				第2次直接X線撮影	
		異常者数	異常者数内訳			受診者数	異常者数
			要2次検査	病院管理	モアレ再検査		
26	10,817	244	85	4	155	85	58
27	10,901	252	66	4	182	62	56
28	2,340	244	76	0	168	84	65
29	2,408	238	74	4	160	61	50
小学校	1,466	97	15	1	81	13	11
中学校	942	141	59	3	79	48	39

(注) 平成26、27年度の受診者数は各学校医による検診(視診・触診)を受けた者を含む。(教育委員会事務局学校運営課)

(注) 平成28年度以降の受診者数は第1次モアレ撮影を受けた者のみ。

1 5 定期健康診断計測結果

(平成29年度)

学校・年齢	区分・性別	身長		体重	
		男	女	男	女
		cm	cm	kg	kg
小学	6歳	117.5	116.1	21.6	20.8
	7歳	123.4	122.3	24.5	23.8
	8歳	129.5	128.3	27.8	26.9
	9歳	134.7	134.1	31.2	30.1
	10歳	140.2	140.9	35.0	34.2
中学校	11歳	146.7	147.9	40.4	39.3
	12歳	154.1	152.7	44.9	44.6
	13歳	162.3	156.4	51.9	48.5
中学校	14歳	166.5	157.6	56.5	50.9

※小数点以下第2位を四捨五入

(教育委員会事務局学校運営課)

16 災害給付金給付状況

区分 年度	幼稚園・子ども園		小学校		中学校	
	件数	金額	件数	金額	件数	金額
	件	円	件	円	件	円
26	47	203,094	346	1,727,482	276	2,508,745
27	9	85,290	430	2,722,019	253	1,245,069
28	10	25,305	430	2,215,298	308	1,547,491
29	17	83,143	411	1,405,084	298	3,236,080

(注) 平成27年度から子ども園は含まれていない。

(教育委員会事務局学校運営課)

17 小学校給食栄養素摂取の状況

(平成29年度)

区分	熱量	蛋白質	脂肪	カルシウム	鉄	ナトリウム (食塩相当量)	食物繊維	ビタミン			
								A	B1	B2	C
	kcal	g	%	mg	mg	g	g	μg	mg	mg	mg
区一日平均	635	24.7	29.5	344	2.4	2.7	4.7	238	0.4	0.53	32
基準値	640	24	25~30	350	3	2.5未満	5	170	0.4	0.4	20

(注) 8~9歳が対象。

(教育委員会事務局学校運営課)

18 中学校給食栄養素摂取の状況

(平成29年度)

区分	熱量	蛋白質	脂肪	カルシウム	鉄	ナトリウム (食塩相当量)	食物繊維	ビタミン			
								A	B1	B2	C
	kcal	g	%	mg	mg	g	g	μg	mg	mg	mg
区一日平均	816	31	29.1	394	3.3	3.5	5.7	285	0.51	0.62	37
基準値	820	30	25~30	450	4	3未満	6.5	300	0.5	0.6	35

(教育委員会事務局学校運営課)

19 就学援助児童生徒認定数

区分 年度	小学校				中学校			
	区立 在籍数	児童数			在籍数	生徒数		
		総数	要保護	準要保護		総数	要保護	準要保護
	人	人	人	人	人	人	人	人
26	8,082	1,785(14)	160	1,625	2,856	1,048(50)	102	946
27	8,256	1,770(11)	149	1,621	2,813	1,015(53)	88	927
28	8,513	1,737(5)	152	1,585	2,787	1,006(47)	71	935
29	8,826	1,876(6)	156	1,720	2,677	919(40)	76	843

(注) 29年度「児童数」は、入学準備金前倒し支給を実施した、就学予定者193人を含む。(教育委員会事務局学校運営課)

(注) () は総数のうち区立外の対象者

20 奨学資金貸付状況

区分 年度	申請者数	採用者数		貸付者数		貸付金額 (入学準備金を含む)	
		公立	私立	公立	私立	公立	私立
	人	人	人	人	人	千円	千円
26	5	4	1	18	10	4,252	3,800
27	1	1	0	12	8	2,548	2,880
28	5	2	2	7	3	1,712	1,480
29	11	5	3	7	3	2,012	1,480

申請者数には辞退者1を含む

申請者数には辞退者等3を含む

(教育委員会事務局教育調整課)

21 区立幼稚園数及び園児数・教職員数

(各年度5月1日現在)

区分 年度	園数	学級数	園児数				教職員数
			総数	3歳	4歳	5歳	
	園	学級	人	人	人	人	人
27	21	39	734	174	257	303	45
28	21	42	789	262	249	278	47
29	21	42	805	252	292	261	48
30	21	42	820	263	270	287	48

再任用5含む

再任用5含む

再任用6含む

再任用5含む

(注) 園数は休園中7園を含む。

(教育委員会事務局教育指導課・学校運営課)

2.2 私立幼稚園数及び園児数・教職員数 (各年度5月1日現在)

年度	区分	園数	学級数	園児数				教職員数		
				総数	満3歳※	3歳	4歳	5歳	教員	その他
27	園	9	45	1,075	3	364	349	359	89	78
28	園	9	46	1,100	2	384	357	357	93	67
29	園	9	46	1,099	2	377	372	348	97	72
30	園	9	44	1,118	0	370	370	378	92	71

(教育委員会事務局学校運営課)

(注) 満3歳とは、3歳の誕生日を迎え、翌年4月1日以前に入園した園児をいう。

2.3 幼稚園就園奨励費補助状況

年度	区分	公立			私立		
		施設数	対象数	補助金	施設数	対象数	補助金
26	園	18	361	15,194,400	73	861	116,095,800
27		平成27年度より対象外 (一般財源化)			71	881	122,821,300
28		同上			73	829	116,386,100
29		同上			60	816	118,229,500

(教育委員会事務局学校運営課)

(注) 私立幼稚園数には新宿区内9園を含む。

2.4 私立幼稚園等園児保護者負担軽減措置状況

年度	区分	新宿区内		新宿区外	
		延べ人員	補助金	延べ人員	補助金
26		7,348	110,547	5,686	97,940
27		6,529	98,139	5,964	89,911
28		7,920	91,027	5,544	83,793
29		6,134	91,236	5,478	80,404

(教育委員会事務局学校運営課)

(注) 「延べ人員」は、月単位の累計。入園料を含まない。

2.5 教育相談件数

(各年度3月末日現在)

年度・区分	延べ回数	相談件数			知能・学業	進路・適性	行動・性格	いじめ	不登校	身体・精神	その他
		総計	新規	継続							
26	2,928	357	-	-	34	22	97	16	85	26	77
27	2,877	284	-	-	17	8	102	8	73	21	55
28	2,577	298	-	-	27	5	107	10	72	24	53
29	2,664	330	-	-	34	3	121	10	73	24	65
面接相談	2,496	188	76	112	14	0	89	2	56	15	12
電話相談	168	142	-	-	20	3	32	8	17	9	53

(注) 相談件数には、いたずら電話、問い合わせを除く。

(教育委員会事務局教育支援課)

2.6 はたちのつどい参加状況

(各年成人の日実施)

年次	区分	該当者	参加者
27		3,780	1,400
28		3,772	1,200
29		4,087	1,300
30		4,004	1,100

(総務部総務課)

27 ふれあいフェスタ実施状況

区分 年次	来場者
	人
26	約60,000
27	約60,000
28	約66,000
29	約21,000

(文化観光産業部文化観光課)

28 新宿クリエイターズ・フェスタ実施状況

区分 年次	実施会場	来場者
	会場	人(延べ人数)
26	43	約610,000
27	40	約1,020,000
28	39	約1,190,000
29	42	約1,240,000

(文化観光産業部文化観光課にぎわい創出等担当)

29 新宿フィールドミュージアム実施状況

区分 年次	来場者
	人(延べ人数)
26	375,215
27	656,976
28	472,447
29	578,110

(注)来場者数を公表しているイベントのみの累計
(文化観光産業部文化観光課)

30 新宿シティハーフマラソン・区民健康マラソン参加実績

区分 年次	総数			ハーフマラソンの部(再掲)				
	計	区内		計	区内		区外	
		男	女		男	女	男	女
	人	人	人	人	人	人	人	人
27	10,481	4,242	6,239	4,723	1,160	411	2,587	565
28	10,263	4,066	6,197	4,239	1,068	360	2,138	673
29	10,029	4,002	6,027	4,372	1,090	331	2,275	676
30	9,602	4,028	5,574	4,195	1,122	352	2,100	621

区分 年次	10kmの部(再掲)					健康マラソンの部(再掲)		
	計	区内		区外		計	区内	区外
		男	女	男	女			
	人	人	人	人	人	人	人	
27	2,243	262	196	1,223	562	3,515	2,213	1,302
28	2,291	221	172	1,252	646	3,733	2,245	1,488
29	2,276	284	190	1,254	548	3,381	2,107	1,274
30	2,041	239	148	1,144	510	3,366	2,167	1,199

(公益財団法人新宿未来創造財団)

○健康マラソンの部

- 1 3kmの部
- 2 2kmの部
 - ①小学生の部
 - ②ファミリー(2人1組)の部
 - ③ファンランの部
- 3 ひよこの部(2人1組 42.195m)
- 4 スペシャルランの部(300m)

3 1 図書館・分類別蔵書数

(各年度3月末日現在)

区分 年度 図書館	総数	一 般							
		0 総記	1 哲学	2 歴史	3 社会科学	4 自然科学	5 工学	6 産業	7 芸術
	冊	冊	冊	冊	冊	冊	冊	冊	冊
26	907,483	37,471	28,812	79,162	112,538	42,230	53,456	25,177	64,887
27	910,894	37,640	28,894	79,377	113,669	42,339	53,461	25,223	65,563
28	981,736	39,910	31,237	83,485	122,098	47,683	60,209	28,124	71,749
29	1,003,280	40,938	31,897	84,604	124,083	48,824	61,163	28,767	73,114
中 央	225,860	18,018	10,612	28,968	44,764	12,762	15,917	8,076	21,644
こ ども	106,741	0	0	0	0	0	0	0	0
区 役 所	4,582	38	7	164	240	18	11	21	34
内 分 室									
四 谷	125,160	8,741	4,128	11,759	14,200	6,377	7,927	3,077	9,195
鶴 巻	58,208	1,250	1,908	5,476	7,162	3,281	4,237	1,525	4,151
西 落 合	47,910	1,176	1,184	3,433	4,763	2,202	3,028	1,203	4,100
戸 山	86,976	1,636	2,940	7,082	10,092	5,007	4,790	1,779	7,000
北 新 宿	72,145	1,557	1,950	5,639	7,797	3,416	4,248	1,725	5,594
中 町	64,653	2,777	2,051	5,430	6,575	3,173	4,047	1,755	4,089
角 筈	78,434	2,515	2,224	6,598	12,842	4,513	6,803	5,494	6,432
大 久 保	71,090	1,493	2,553	5,897	7,916	3,414	3,916	1,832	5,443
下 落 合	61,521	1,737	2,340	4,158	7,732	4,661	6,239	2,280	5,432

区分 年度 図書館	一 般		児童書	絵本	紙芝居	行政資料
	8 語学	9 文学				
	冊	冊	冊	冊	冊	冊
26	14,465	198,763	164,533	75,872	6,920	3,197
27	14,406	198,062	164,155	77,763	6,882	3,460
28	15,689	208,552	177,132	84,971	7,230	3,667
29	16,092	211,158	182,606	88,561	7,508	3,965
中 央	3,655	61,444	0	0	0	0
こ ども	0	0	72,292	31,666	2,783	0
区 役 所	32	52	0	0	0	3,965
内 分 室						
四 谷	2,571	29,399	17,127	9,926	733	0
鶴 巻	982	11,853	9,960	5,852	571	0
西 落 合	770	11,346	9,345	4,799	561	0
戸 山	1,406	22,802	14,132	7,672	638	0
北 新 宿	1,592	16,610	15,323	6,314	380	0
中 町	1,082	16,377	11,312	5,615	370	0
角 筈	1,242	12,733	11,153	5,365	520	0
大 久 保	1,639	17,971	12,006	6,434	576	0
下 落 合	1,121	10,571	9,956	4,918	376	0

(教育委員会中央図書館)

3.2 図書館別登録者数

(各年度3月末日現在)

年度 図書館	区分	個人					団体	映写機材・フィルム		
		総数	小学生以下	中学生	学生	一般	団体数	総数	個人	団体
		人	人	人	人	人	団体	人・団体	人	団体
26		100,410	11,560	3,090	6,905	78,855	398	19	0	19
27		100,049	11,752	3,025	6,943	78,329	412	17	0	17
28		101,692	12,354	2,910	7,061	79,367	444	16	0	16
29		90,039	12,676	2,693	7,142	67,528	478	7	0	7
中央		17,324	467	311	2,111	14,435	44	7	0	7
子ども		4,492	2,420	383	342	1,347	276	0	0	0
区役所内室		19	0	0	2	17	0	0	0	0
四谷		17,162	1,952	394	995	13,821	27	0	0	0
鶴巻		5,526	999	180	417	3,930	12	0	0	0
西落合		6,035	1,327	272	291	4,145	9	0	0	0
戸山		5,628	995	196	392	4,045	19	0	0	0
北新宿		4,657	777	166	324	3,390	27	0	0	0
中町		7,584	1,555	305	403	5,321	29	0	0	0
角筈		8,473	705	167	381	7,220	7	0	0	0
大久保		6,893	595	203	554	5,541	23	0	0	0
下落合		6,246	884	116	930	4,316	5	0	0	0

(教育委員会中央図書館)

(注) 5年間利用のない利用登録者は、図書館統計上、無効登録者として登録者数より随時削除。

3.3 図書館別貸出点数

(各年度3月末日現在)

年度 図書館	区分	総数	個人					団体
			総数	小学生以下	中学生	学生	一般	
		点	点	点	点	点	点	点
26		2,452,792	2,395,897	398,063	44,619	67,680	1,885,535	56,895
27		2,519,330	2,468,249	425,254	42,823	69,915	1,930,257	51,081
28		2,558,510	2,498,805	445,662	41,785	67,085	1,944,273	59,705
29		2,733,209	2,674,217	495,788	43,988	67,271	2,067,170	58,992
中央		336,989	336,708	16,707	6,188	19,502	294,311	281
子ども		178,054	126,127	77,547	3,412	1,058	44,110	51,927
区役所内室		24	24	0	0	1	23	0
四谷		467,170	466,393	71,933	6,447	9,515	378,498	777
鶴巻		187,241	186,509	40,962	2,692	4,994	137,861	732
西落合		193,571	193,234	46,617	3,470	3,139	140,008	337
戸山		180,386	179,342	40,478	3,318	4,389	131,157	1,044
北新宿		142,608	140,964	24,029	1,806	3,449	111,680	1,644
中町		282,185	281,541	65,883	5,917	5,381	204,360	644
角筈		221,740	221,694	20,122	1,959	3,693	195,920	46
大久保		155,145	154,085	15,555	2,398	2,990	133,142	1,060
下落合		388,096	387,596	75,955	6,381	9,160	296,100	500

(教育委員会中央図書館)

3 4 区指定・登録文化財件数

(1) 指定文化財

区分 年度	総数	有形文化財							無形 文化財	有形民俗 文化財	無形民俗 文化財	記念物	
		建造物	絵画	彫刻	工芸品	考古 資料	歴史 資料	古文書				史跡	天然 記念物
26	116	7	12	13	6	3	4	5	1	18	6	39	2
27	119	7	12	13	6	3	5	5	1	18	6	41	2
28	121	7	12	13	6	3	5	5	1	18	6	43	2
29	121	7	12	13	6	3	5	5	1	18	6	43	2

(文化観光産業部文化観光課)

(2) 登録文化財

区分 年度	総数	有形文化財							有形民俗 文化財	無形民俗 文化財	記念物	
		建造物	絵画	彫刻	工芸品	考古 資料	歴史 資料	古文書			史跡	天然 記念物
26	48	1	3	2	12	2	8	3	5	2	10	0
27	49	1	3	2	12	2	8	3	5	2	11	0
28	51	1	3	2	12	2	9	3	6	2	11	0
29	51	1	3	2	12	2	9	3	6	2	11	0

(文化観光産業部文化観光課)

(3) 地域文化財

区分 年度	総数	分野					
		都市・ 産業	生活	文化・ 芸術	平和	歴史	自然
26	33	13	2	7	6	15	1
27	39	13	8	7	6	21	1
28	41	14	9	7	6	23	1
29	41	14	9	7	6	23	1

(注) 分野が複合するものは、重複カウントしている。(文化観光産業部文化観光課)

3 5 埋蔵文化財保護事業件数

(各年度末日現在)

区分 年度	遺跡 総数	各時代の遺跡数								照会・ 指導件数	試掘・ 立会 調査件数	本発掘調査件数	
		旧石器 時代	縄文 時代	弥生 時代	古墳 時代	奈良 時代	平安 時代	中世	近世			新規	継続
26	140	28	64	21	22	17	16	11	126	6,110	54	4	9
27	141	28	64	21	22	17	16	11	127	6,093	46	13	5
28	143	28	66	22	23	18	16	12	129	6,292	52	9	6
29	146	29	67	23	24	18	16	13	131	6,251	79	10	10

(注) 複合遺跡は、重複カウントしている。

(文化観光産業部文化観光課)

3 6 重要所蔵資料件数

(各年度末日現在)

区分 年度	分類								
	古文書類	錦絵類	美術工芸	歴史民俗 資料	岩田 ガラス	林美美子 資料	田辺茂一 資料	文学関係 資料	考古資料
26	6,004	280	827	896	42	2,753	2,716	1,016	4,161
27	6,004	280	829	896	42	2,753	2,716	1,020	4,161
28	6,004	280	829	896	42	2,753	2,716	1,021	4,161
29	6,004	280	829	896	42	2,783	2,717	1,039	4,161

(文化観光産業部文化観光課)

3 7 教育委員会会議開催状況

区分 年度	委員会開会数			議案	
	総数	定例	臨時	議案	報告・ 協議
26	22	12	10	61	46
27	24	12	12	63	54
28	17	12	5	36	41
29	19	12	7	49	42

(教育委員会事務局教育調整課)

12 警察・消防

1 区内刑法犯発生件数

区分 年次	総数	殺人強盗	放火	強制性交等※	暴行傷害	脅迫恐喝	窃盗		詐欺・横領・偽造・汚職・背任	とばく	わいせつ	その他
							すり					
26	8,210	72	2	12	692	60	5,654	219	456	4	73	1,185
27	7,922	56	3	16	686	93	5,371	236	436	3	72	1,186
28	6,956	52	4	19	578	50	4,661	185	479	2	61	1,050
29	6,463	26	2	16	608	52	4,240	158	573	4	54	888
牛込	700	2	0	1	75	5	400	6	97	0	3	117
新宿	3,638	21	2	9	365	28	2,473	110	248	1	27	464
戸塚	992	1	0	4	84	13	620	21	94	3	14	159
四谷	1,133	2	0	2	84	6	747	21	134	0	10	148

資料：警視庁

(総合政策部企画政策課)

※平成28年までは、「強姦」の件数。刑法の一部改正（平成29年7月13日施行）に伴い、平成29年から「強姦」を「強制性交等」に変更

2 非行少年等の検挙・補導人員の推移

区分 年次	総数	犯罪少年	触法少年	ぐ犯少年	不良行為少年
26	1,049	190	49	19	791
27	1,046	171	17	21	837
28	767	171	26	5	565
29	1,278	145	24	6	1,103

資料：警視庁

(子ども家庭部子ども家庭課)

【用語の解説】

非行少年…犯罪少年、触法少年及びぐ犯少年をいう。

犯罪少年…罪を犯した14歳以上20歳未満の少年をいう。

犯罪事実が罰金以下の刑にあたる場合は、警察から直接家庭裁判所に送致され、禁固以上の罪にあたる場合は、刑事訴訟法の一般の例に従って検察庁に送致される。


触法少年…刑罰法令に触れる行為をした14歳未満の少年をいう。

ぐ犯少年…犯罪を犯した少年ではないが、その性格又は環境に照らして、将来、罪を犯し、又は刑罰法令に触れる行為をするおそれのある少年をいう。

不良行為少年…非行少年には該当しないが、飲酒、喫煙、深夜はいかい、その他自己又は他人の徳性を害する行為をしている少年をいう。

刑法犯少年…刑法に触れる行為をした犯罪少年及び触法少年をいう。

特別法犯少年…刑法以外の法令に違反する行為をした犯罪少年及び触法少年をいう。



3 非行少年の学職別検挙・補導状況

区分 年次・区分	総数	凶悪犯				粗暴犯					窃盗犯			
		殺人	強盗	放火	強姦	凶器準備集合	暴行	傷害	恐喝	脅迫	侵入犯	自転車盗・オートバイ盗	万引	その他
26	258	0	2	3	0	0	10	13	2	1	1	9	62	12
27	209	1	4	0	0	0	8	9	3	0	1	17	63	10
28	202	0	2	1	0	0	3	10	0	1	3	14	59	18
29	175	0	3	0	0	0	3	4	1	0	5	15	74	5
小学生	21											3	16	
中学生	13										1	2	6	
高校生	46							2				3	20	2
大学生	26											4	10	1
各種学校	16		2				1	1				2	7	
有職少年	24						2	1	1		3	1	7	1
無職少年	29		1								1		8	1

区分 年次・区分	知能犯	風俗犯		その他の刑法犯		特別法犯	ぐ犯
	詐欺・横領・偽造	賭博	わいせつ		うち占有離脱物横領	覚醒剤毒劇銃刀法その他	
26	12	0	0	55	47	57	19
27	5	1	4	37	32	25	21
28	9	0	6	39	24	32	5
29	8	0	2	27	21	22	6
小学生				1			1
中学生				1	1	1	2
高校生			1	7	6	8	3
大学生	1		1	5	4	4	
各種学校				3	2		
有職少年	3			4	4	1	
無職少年	4			6	4	8	

資料：警視庁

(子ども家庭部子ども家庭課)

4 不良行為少年の学職別補導状況

区分 年次・区分	総数	飲酒	喫煙	薬物乱用	刃物等所持	粗暴行為・暴走行為	金品不正要求	深夜はいかい	家出	無断外泊
26	791	14	47	3	0	14	0	570	9	6
27	837	11	42	0	0	3	0	627	13	2
28	565	11	56	0	0	5	0	398	5	3
29	1,103	13	41	0	0	7	0	983	8	6
小学生	9					1		4	3	
中学生	159	2	1			5		148	1	
高校生	872	7	24					797	3	4
大学生	4					1		3		
各種学校	7		1					3		1
有職少年	10	1	3					6		
無職少年	42	3	12					22	1	1

区分 年次・区分	不健全性的行為	性的いたずら	不良交友	怠学	指定行為	不健全娯楽				金品持ち出し
						風俗営業所等立入り	射幸行為	わいせつ図書等所持	その他	
26	2	0	0	0	125	1	0	0	0	0
27	6	0	0	2	127	4	0	0	0	0
28	5	0	0	7	65	9	0	1	0	0
29	3	0	0	3	37	2	0	0	0	0
小学生					1					
中学生	1				1					
高校生	2			3	30	2				
大学生										
各種学校					2					
有職少年										
無職少年					3					

資料：警視庁

(子ども家庭部子ども家庭課)

5 警察署別交通事故発生状況

区分 年次	交通事故発生件数	死傷者			
		総数	内訳		
			死亡	重傷	軽傷
26	1,250	1,430	4	12	1,414
27	1,018	1,188	7	9	1,172
28	916	1,045	2	10	1,033
29	870	988	4	8	976
牛込署	175	198	2	1	195
新宿署	298	341	0	4	337
戸塚署	183	209	2	1	206
四谷署	214	240	0	2	238

資料：警視庁

(みどり土木部交通対策課)

6 年齢層別事故発生状況

区分 年次	総数	幼児	児童	生徒	16～19歳	20～29歳	30～39歳	40～49歳	50～59歳	60歳以上
26	1,430	9	22	10	21	294	344	299	202	229
27	1,196	15	18	13	27	223	281	246	176	197
28	1,022	18	16	3	13	185	231	244	141	171
29	980	16	20	4	9	195	231	237	133	135

資料：警視庁

(みどり土木部交通対策課)

7 火災発生件数

区分 年度	火災件数							
	建物					車両	その他	総計
	総計	全焼	半焼	部分焼	ぼや			
	件	件	件	件	件		件	件
26	172	3	2	26	141	12	54	238
27	148	1	1	35	111	1	37	186
28	140	4	2	23	111	0	48	188
29	134	0	1	16	117	2	37	173
四谷	15	0	0	4	11	0	8	23
牛込	20	0	0	0	20	1	5	26
新宿	99	0	1	12	86	1	24	124

区分 年度	罹災数		焼損 床面積	損害 見積額	死傷者数				
	世帯	人員			総計	死者	重傷	中傷等	軽傷
	世帯	人	m ²	千円	人	人	人	人	人
26	90	216	333	111,121	47	2	10	12	23
27	83	137	742	445,871	34	6	6	6	16
28	69	121	815	212,499	35	1	6	12	16
29	127	160	153	151,796	40	2	5	13	20
四谷	8	9	30	37,572	2	0	1	0	1
牛込	17	28	0	857	6	0	3	1	2
新宿	102	123	123	113,367	32	2	1	12	17

資料：各消防署

(総合政策部企画政策課)

(注) 焼損程度の区分

建物

全焼・・・建物の70%以上を焼損したもの、又はこれ未満であっても残存部分に補修を加えて再使用できないもの

半焼・・・建物の20%以上70%未満を焼損したもの

部分焼・・・全焼、半焼及びぼやに該当しないもの

ぼや・・・建物の10%未満を焼損した場合で、かつ焼損床面積若しくは、焼損表面積が1m²未満のもの又は収容物のみを焼損したもの

8 救急事故発生件数

区分 年度	総計	火災	水難	交通	運動 競技	労働 災害	自損	加害	急病	一般 負傷	その他
	件	件	件	件	件	件	件	件	件	件	件
26	36,711	180	15	2,006	245	262	271	971	23,657	6,545	2,559
27	36,730	190	8	1,892	230	236	271	794	24,136	6,565	2,408
28	38,858	183	15	2,106	282	271	260	581	25,752	6,735	2,673
29	47,772	209	12	2,314	360	351	305	777	31,510	8,768	3,166
四谷	10,536	34	3	556	94	93	57	163	6,851	1,959	726
牛込	3,447	11	1	179	23	22	12	20	2,273	704	202
新宿	33,789	164	8	1,579	243	236	236	594	22,386	6,105	2,238

資料：各消防署

(総合政策部企画政策課)

13 議会・選挙

1 区議会会派別構成

(各年12月末日現在・30年は7月1日現在)

区分 年次	定数	現員	会 派						
			自由民主 党・無所属 クラブ	新宿区議会 公明党	日本共産党 新宿区議会 議員団	民主党・ 無所属 クラブ	民進党・ 無所属 クラブ	立憲民主党 ・ 無所属 クラブ	新宿区民の 会
27	人 38	人 38	人 11	人 9	人 8	人 5	人 -	人 -	人 3
28	人 38	人 38	人 11	人 9	人 8	人 -	人 5	人 -	人 3
29	人 38	人 37	人 10	人 9	人 8	人 -	人 4	人 -	人 3
30	人 38	人 37	人 10	人 9	人 8	人 -	人 -	人 4	人 3

区分 年次	会 派			
	社民党 新宿区議会 議員団	日本を元気 にする会新 宿	スタート アップ新宿	新宿の明る い未来を創 る会
27	人 1	人 1	人 -	人 -
28	人 1	人 -	人 1	人 -
29	人 1	人 -	人 1	人 1
30	人 1	人 -	人 1	人 1

(注) 平成27年に改選あり

(議会事務局)

2 定例会・臨時会開会状況

(各年1月～12月)

区分 年次	合計			定例会			臨時会		
	回数	会期日数	本会議 開会日数	回数	会期日数	本会議 開会日数	回数	会期日数	本会議 開会日数
26	回 6	日 85	日 16	回 4	日 83	日 14	回 2	日 2	日 2
27	回 7	日 87	日 16	回 4	日 84	日 13	回 3	日 3	日 3
28	回 4	日 84	日 13	回 4	日 84	日 13	回 0	日 0	日 0
29	回 5	日 85	日 15	回 4	日 84	日 14	回 1	日 1	日 1

(議会事務局)

3 常任委員会及び議会運営委員会開会状況

(各年1月～12月)

区分 年次	常任委員会名					議会運営 委員会
	開会総数	総務区民	福祉健康	環境建設	文教子ども も家庭	
26	日 73	日 24	日 18	日 15	日 16	日 27
27	日 87	日 26	日 20	日 20	日 21	日 25
28	日 74	日 20	日 18	日 18	日 18	日 21
29	日 88	日 24	日 21	日 22	日 21	日 24

※29年次に上記のほか総務区民委員会と環境建設
委員会の連合審査会を1回開催

(議会事務局)

4 特別委員会開会状況

(各年1月～12月)

区分 年次	開会 総数	特別委員会名						予算	決算
		防災等 安全対策	自治・ 地方分権	議会 ・ 行財政 改革	自治・議 会・行財 政改革等	リソパ ・リソパ ・文化観 光等			
26	52	10	9	11	-	-	12	10	
27	54	11	3	3	8	8	11	10	
28	55	10	-	-	12	12	11	10	
29	59	11	-	-	12	15	11	10	

(議会事務局)

5 その他の会議開会状況

(各年1月～12月)

区分 年次	全員 協議会	各派幹 事長会	委員 長会	議会だ よ り 編集委 員会	政治倫理 審査会
26	9	13	4	4	0
27	9	19	5	5	1
28	7	13	4	4	0
29	8	16	5	5	1

(議会事務局)

6 議案の種類別議決件数

(各年1月～12月)

区分 年次	総数	予算	決算の 認定	条例の 制定・ 改廃	人事の 同意	契約 関係	意見書 ・決議	選挙	請願・陳情			その他
									採択	不採択	撤回 許可	
26	155	21	4	※1 50	1	5	9	2	6	12	2	43
27	179	24	4	※2 80	5	5	8	2	3	6	2	40
28	147	18	4	※3 72	5	2	12	0	2	15	0	17
29	118	19	4	※4 45	3	1	6	2	3	1	1	※5 33

(注) ※1は否決5件を含む。 ※2は否決7件を含む。
 ※3は否決5件を含む。 ※4は否決1件を含む。
 ※5は総合計画1件・推薦1件を含む。

(議会事務局)

7 請願・陳情の受理件数

(各年1月～12月)

区分 年次	合計	請願	陳情
26	30	2	28
27	27	2	25
28	41	2	39
29	18	2	16

(議会事務局)

(注) 請願・陳情の処理状況は、「6 議案の種類別議決件数表」の請願・陳情欄を参照。

8 選挙人名簿登録者数 (各年9月2日現在)

区分 年次	選挙人名簿登録者数			前年比較増減		
	総数	男	女	総数	男	女
	人	人	人	人	人	人
26	258,425	128,704	129,721	1,503	580	923
27	259,972	129,566	130,406	1,547	862	685
28	267,384	133,400	133,984	7,412	3,834	3,578
29	268,698	134,005	134,693	1,314	605	709

(選挙管理委員会事務局)

9 各種選挙投票状況 (平成17年度以降選挙)

区分	選挙執行 年月日	当日有権者数			投票者数			投票率		
		総数	男	女	総数	男	女	平均	男	女
		人	人	人	人	人	人	%	%	%
区長	平18.11.12	237,315	117,600	119,715	63,079	29,311	33,768	26.58	24.92	28.21
	平22.11.14	243,975	121,127	122,848	64,243	29,674	34,569	26.33	24.50	28.14
	平26.11.9	251,498	124,850	126,648	64,886	30,524	34,362	25.80	24.45	27.13
区議会 議員	平19.4.22	234,510	116,136	118,374	94,150	43,925	50,225	40.15	37.82	42.43
	平23.4.24	241,826	120,037	121,789	93,568	44,496	49,072	38.69	37.07	40.29
	平27.4.26	248,219	123,133	125,086	94,996	44,914	50,082	38.27	36.48	40.04
都知事	平19.4.8	238,157	118,180	119,977	124,324	58,727	65,597	52.20	49.69	54.67
	平23.4.10	245,075	121,730	123,345	135,344	64,130	71,214	55.23	52.68	57.74
	平24.12.16	249,353	124,176	125,177	153,994	75,785	78,209	61.76	61.03	62.48
	平26.2.9	251,951	125,187	126,764	119,982	58,933	61,049	47.62	47.08	48.16
	平28.7.31	263,445	131,107	132,338	152,373	72,568	79,805	57.84	55.35	60.30
都議会 議員	平17.7.3	235,917	116,723	119,194	98,331	46,483	51,848	41.68	39.82	43.50
	平21.7.12	245,404	122,008	123,396	129,517	62,991	66,526	52.78	51.63	53.91
	平25.6.23	249,664	124,145	125,519	105,444	50,806	54,638	42.23	40.92	43.53
	平28.7.31 (補欠選挙)	263,428	131,097	132,331	150,083	71,332	78,751	56.97	54.41	59.51
	平29.7.2	261,824	130,303	131,521	129,177	62,704	66,473	49.34	48.12	50.54
衆議院 議員	平17.9.11	小240,491 比241,221	119,284 119,653	121,207 121,568	小156,533 比156,773	75,478 75,619	81,055 81,154	65.09 64.99	63.28 63.20	66.87 66.76
	平21.8.30	(うち730人が在外選挙人) 249,667	124,473	125,194	(うち271人が在外選挙人) 小162,787	79,697	83,090	65.20	64.03	66.37
		(うち995人が在外選挙人)			(うち355人が在外選挙人) 比162,722	79,672	83,050	65.18	64.01	66.34
	平24.12.16	253,416	126,349	127,067	(うち359人が在外選挙人) 小154,619	76,146	78,473	61.01	60.27	61.76
		(うち990人が在外選挙人)			(うち292人が在外選挙人) 比154,628	76,148	78,480	61.02	60.27	61.76
	平26.12.14	257,735	128,166	129,569	(うち277人が在外選挙人) 小135,890	67,396	68,494	52.72	52.58	52.86
	(うち1,030人が在外選挙人)			(うち286人が在外選挙人) 比135,898	67,398	68,500	52.73	52.59	52.87	
平29.10.22 ※東京都第1区と第10区 の合計	268,106	133,526	134,580	(うち302人が在外選挙人) 小143,274	70,288	72,986	53.44	52.64	54.23	
	(うち1,056人が在外選挙人)			(うち306人が在外選挙人) 比143,280	70,289	72,991	53.44	52.64	54.24	
参議院 議員	平19.7.29	244,992	121,919	123,073	都138,848	67,999	70,849	56.67	55.77	57.57
		(うち884人が在外選挙人)			(うち314人が在外選挙人) 比138,843	68,005	70,838	56.67	55.78	57.56
	平22.7.11	249,311	124,256	125,055	(うち319人が在外選挙人) 都143,427	70,263	73,164	57.53	56.55	58.51
		(うち1,037人が在外選挙人)			(うち344人が在外選挙人) 比143,425	70,261	73,164	57.53	56.55	58.51
	平25.7.21	256,890	127,969	128,921	(うち345人が在外選挙人) 都135,698	67,275	68,423	52.82	52.57	53.07
	(うち1,103人が在外選挙人)			(うち340人が在外選挙人) 比135,693	67,272	68,421	52.82	52.57	53.07	
平28.7.10	265,455	132,290	133,165	(うち342人が在外選挙人) 都148,906	73,099	75,807	56.09	55.26	56.93	
	(うち1,083人が在外選挙人)			(うち336人が在外選挙人) 比148,893	73,092	75,801	56.09	55.25	56.92	
				(うち336人が在外選挙人)						

(選挙管理委員会事務局)

14 機関及び組織

1 所属別職員定数（条例定数）

（各年4月1日現在）

年度	区分		教育委員会 事務局	学校関係 職員	選挙管理委 員事務局	監事 事務局	議事 事務局	会 局
	総 数	区長部 局						
27	人 2,693	人 2,375	人 124	人 160	人 10	人 9	人 15	人 15
28	人 2,733	人 2,417	人 126	人 156	人 10	人 9	人 15	人 15
29	人 2,727	人 2,431	人 126	人 136	人 10	人 9	人 15	人 15
30	人 2,725	人 2,438	人 126	人 127	人 10	人 9	人 15	人 15

（総務部人事課）

2 職種別職員数

（各年4月1日現在）

年度	区分 総数	区 勤 務						学校勤務
		総数	事務系	福祉系	技術系	技能系	業務系	
27	人 2,648	人 2,507	人 1,256	人 622	人 381	人 247	人 1	人 141
28	人 2,666	人 2,533	人 1,261	人 651	人 389	人 232	人 0	人 133
29	人 2,654	人 2,534	人 1,262	人 657	人 390	人 225	人 0	人 120
30	人 2,647	人 2,533	人 1,276	人 646	人 395	人 216	人 0	人 114

（注）派遣職員を除く。

（総務部人事課）

3 年齢別職員数

（平成30年4月1日現在、ただし、年齢は平成31年3月31日現在満年齢で集計）

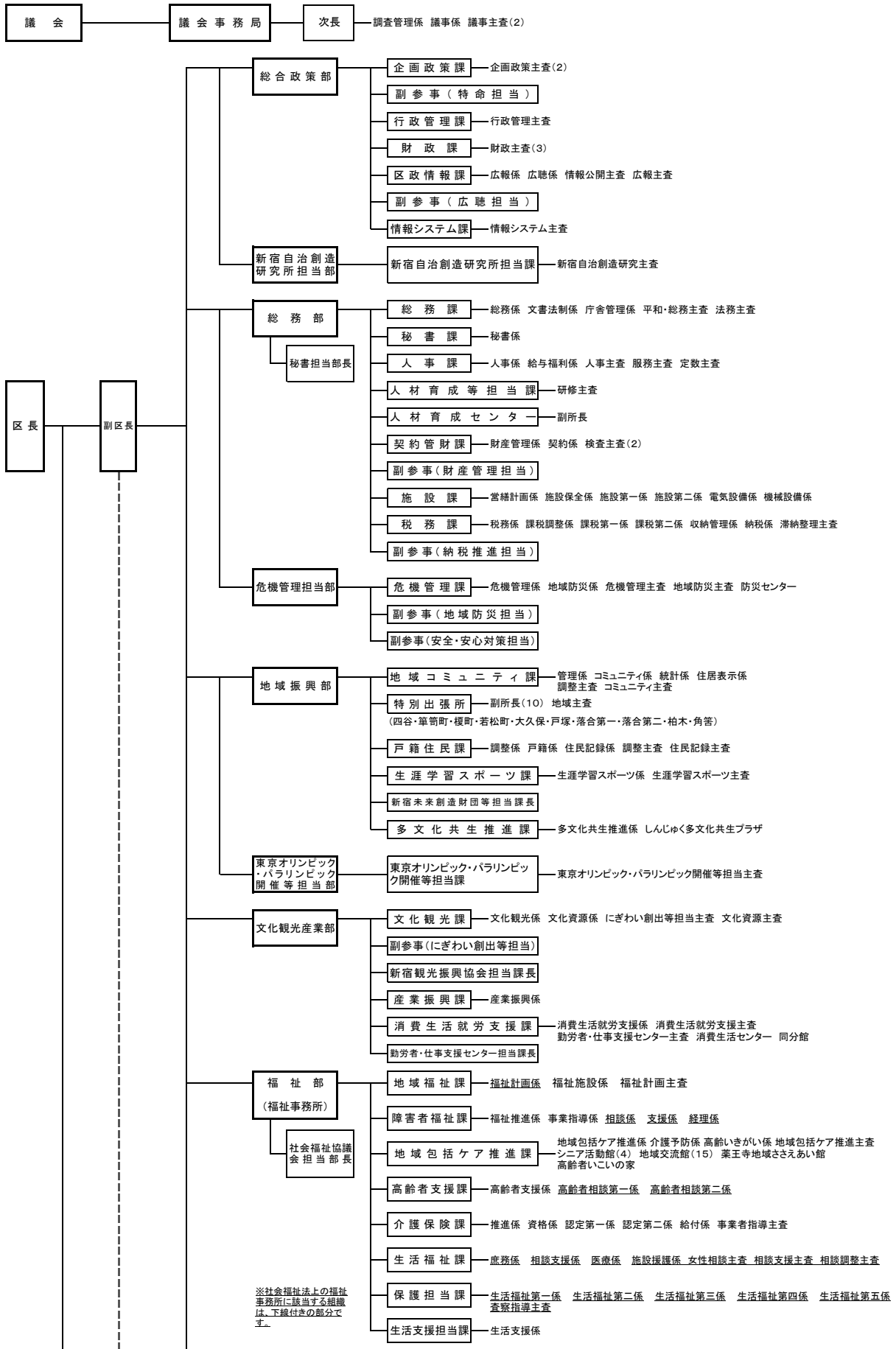
区分	総数	構成比	20歳未満	20～29歳	30～39歳	40～49歳	50～59歳	60歳～
総数	人 2,647	% -	人 0	人 453	人 752	人 599	人 765	人 78
男	人 1,243	% 47.0%	人 0	人 210	人 350	人 250	人 390	人 43
女	人 1,404	% 53.0%	人 0	人 243	人 402	人 349	人 375	人 35

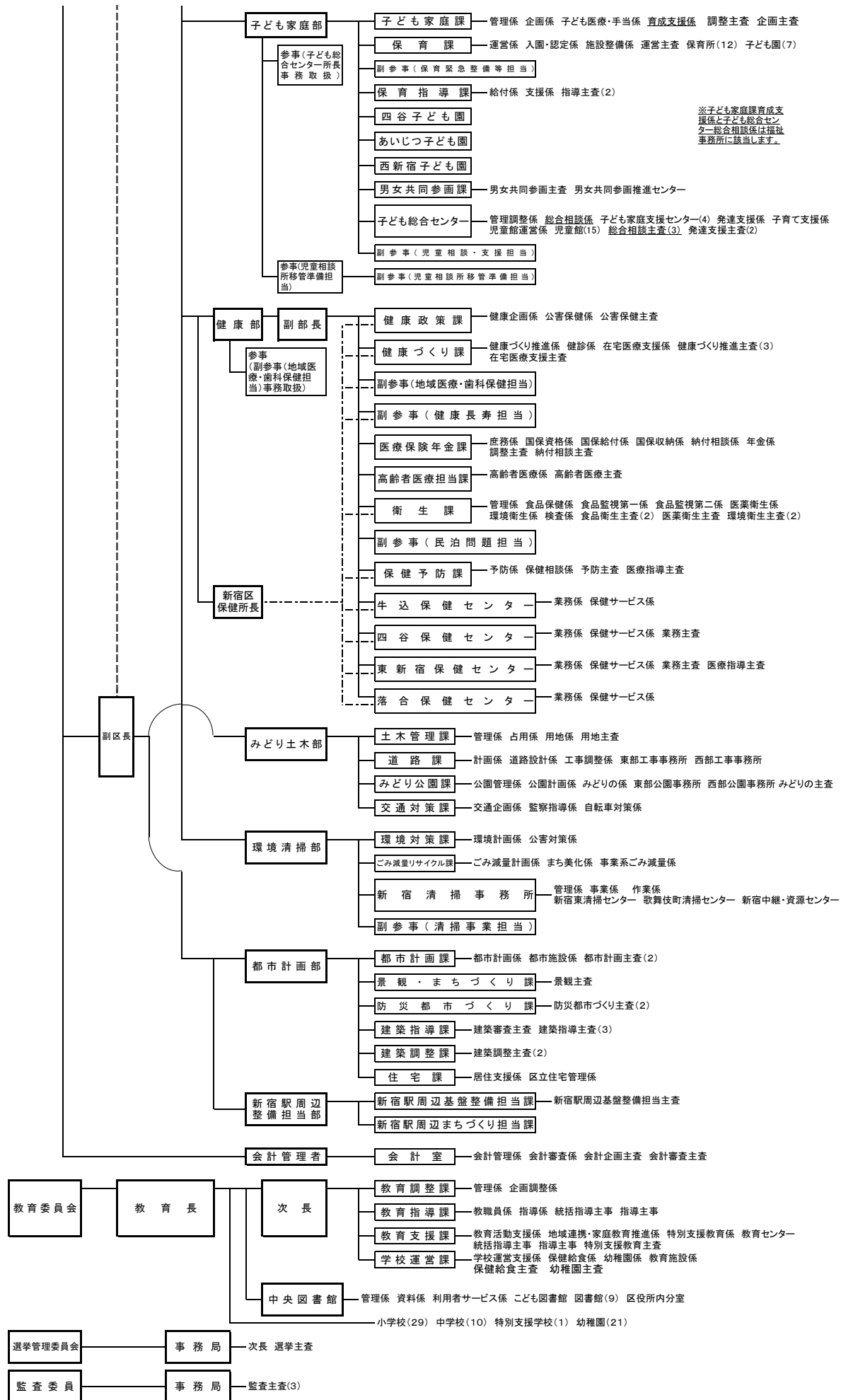
（注）派遣職員（19名のうち10名が女性）を除く。

（総務部人事課）

4 新宿区組織図（平成30年4月1日現在）

（注）「主査」は、職務担当主査をいう。





5 外郭団体等

(平成30年4月1日現在)

団体名	所在地	根拠法令	設立年月日 (法人認可等)	基本財産額 ※(区出資金) 千円	職員数		所管
					常勤 ※(派遣職員)	非常勤	
新宿区 土地開発公社	歌舞伎町1-4-1 新宿区役所 本庁舎	公有地の拡大の 推進に関する法 律	昭和62年4月10日 (同上)	10,000 (全額)	9 (9)	0	総務部
社会福祉法人 新宿区社会福祉 協議会	高田馬場1-17- 20	社会福祉法第109 条	昭和28年6月25日 (昭和37年6月14日)	3,000 (0)	35 (1)	27	福祉部
公益社団法人 新宿区シルバー 人材センター	新宿7-3-29 新宿ここ・か ら広場しごと 棟	高齢者等の雇 用の安定等に関 する法律第41条	昭和59年4月17日 (昭和59年6月30日) (平成23年3月22日公益認定)	-	8 (0)	7	福祉部
社会福祉法人 新宿区社会福祉 事業団	北新宿3-27-6	社会福祉法	平成6年3月31日 (平成6年3月30日)	10,000 (5,000)	117 (0)	1	福祉部
公益財団法人新 宿未来創造財団	大久保3-1-2	公益社団法人及び公 益財団法人の認定等 に関する法律第4条	平成22年4月1日 (同上)	500,000 (全額)	155 (5)	0	地域 振興部
公益財団法人新 宿区勤労者・仕 事支援センター	新宿7-3-29 新宿ここ・か ら広場しごと 棟	公益社団法人及び公 益財団法人の認定等 に関する法律第4条	平成21年4月1日一般財 団法人として設立登記 (平成21年12月1日公益認定)	303,000 (全額)	37 (3)	29	文化観 光産業 部
一般社団法人新 宿観光振興協会	西新宿6-8-2 BIZ新宿3階	観光立国推進基本法 一般社団法人及び一 般財団法人に関する 法律	平成26年4月1日 (同上)	—	3 (2)	2	文化観 光産業 部

(注) ※ () の基本財産中の区出資金及び常勤職員中の派遣職員数は内書き再掲。

(総務部契約管財課)

新宿未来創造財団は常勤職員に契約職員17名を含む。外に臨時職員292名を雇用。

(福祉部地域福祉課)

シルバー人材センターは外に臨時職員9名を雇用。

(地域振興部生涯学習スポーツ課)

社会福祉事業団は外に臨時職員69名、再雇用職員4名を雇用。

(文化観光産業部消費生活就労支援課)

社会福祉協議会は外に臨時職員2名を雇用。

(文化観光産業部文化観光課)

新宿観光振興協会は外に臨時職員5名を雇用。

新宿区勤労者・仕事支援センターは外に臨時職員33名、民間派遣1名を雇用。

6 附属機関等

(平成30年7月1日現在)

名称 区分	情報公開・個人情報保護審査会	情報公開・個人情報保護審議会	行政不服審査会	区民の声委員会	外部評価委員会	特別職報酬等審議会	名誉区民選定委員会	公益保護委員
委員 定 数	有識者 5人以内	学識経験者 3人以内 区議会議員 5人以内 区内各種団体の構成員 5人以内 区民 2人以内	有識者 7人以内	有識者 3人	学識経験者 3人以内 区民 6人以内 区内各種団体の構成員 6人以内	公共的団体等の代表者その他の住民 10人	識者等 7人以内	弁護士 3人以内
所管	総合政策部 区政情報課	総合政策部 区政情報課	総合政策部 区政情報課	総合政策部 区政情報課	総合政策部 行政管理課	総務部総務課	総務部総務課	総務部総務課

名称 区分	防災会議	国民保護協議会	空き家等適正管理審査会	住居表示審議会	多文化共生まちづくり会議	文化財保護審議会	文化芸術振興会議	産業振興会議
委員 定 数	47人以内	40人以内	学識経験者 7人以内 地域団体の構成員 1人 警察、消防その他の関係行政機関の職員 2人以内 区職員 3人以内	基本委員 15人以内 地元委員特定区域ごとに 15人以内	学識経験者 5人以内 区民 4人以内 多文化共生活動団体の構成員 16人以内 地域団体の構成員 7人以内	10人以内	学識経験者 4人以内 区民 3人以内 文化芸術活動団体の構成員 3人以内 教育の関係者 1人 企業等 1人	学識経験者 3人以内 区民 1人 事業者(法人その他の団体にあっては、その構成員) 2人以内 商店会の関係者 1人 産業経済団体の関係者 4人以内 金融機関の関係者 1人 教育研究機関の関係者 1人
所管	危機管理担当部 危機管理課	危機管理担当部 危機管理課	危機管理担当部 危機管理課	地域振興部 地域コミュニティ課	地域振興部 多文化共生推進課	文化観光産業部 文化観光課	文化観光産業部 文化観光課	文化観光産業部 産業振興課

名称 区分	民生委員推薦会	障害者施策推進協議会	介護給付費等の支給に関する審査会	介護認定審査会	次世代育成協議会	子ども・子育て会議	男女共同参画推進会議	公害健康被害認定審査会
委員 定 数	区議会議員 2人以内 民生委員 2人以内 社会福祉事業関係者 2人以内 区内社会福祉関係団体関係者 2人以内 教育関係者 2人以内 関係行政機関の職員 2人以内 学識経験者 2人以内	学識経験者 6人以内 区民 3人以内 障害者団体の代表者 8人以内 民生委員 2人以内 関係行政機関の職員 3人以内 社会福祉協議会の職員 1人 区職員 6人以内	学識経験者 3人 医師 6人 保健師、理学療法士及び作業療法士各 1人 3人 合議体 2	保健、医療、福祉の専門家 120人以内	区長 学識経験者 3人以内 区民 3人以内 区内各種団体の構成員 30人以内 関係行政機関の職員 7人以内	学識経験者 3人以内 区民 4人以内 事業者(法人その他の団体にあっては、その構成員) 5人以内 地域団体の構成員 2人以内	学識経験者 3人以内 区民 3人以内 事業者(法人その他の団体にあっては、その構成員) 4人以内 地域団体の構成員 5人以内	学識経験者 15人以内
所管	福祉部 地域福祉課	福祉部 障害者福祉課	福祉部 障害者福祉課	福祉部 介護保険課	子ども家庭部 子ども家庭課	子ども家庭部 子ども家庭課	子ども家庭部 男女共同参画課	健康部 健康政策課

名称 区分	公害健康被害 診療報酬審査会	大気汚染障害者 認定審査会	国民健康保険 運営協議会	新宿区民泊問題 対応検討会議	感染症の診査に 関する協議会
委員 定数	医師及び薬剤師 7人以内	医学学識経験を有する者 10人以内	被保険者代表 9人以内 医療機関代表 9人以内 公益代表 9人以内 被用者保険等保険者代表 3人以内	学識経験者 1人以上 町会・自治会関係者 1人以上 商店会の関係者 1人以上 警察行政機関の職員 1人以上 消防行政機関の職員 1人以上 不動産業関係団体の構成員 1人以上 区職員 1人以上	感染症指定医療機関の医師 1人以上 感染症の患者の医療に関し学識経験を有する者 1人以上 法律に関し学識経験を有する者 1人以上 医療及び法律以外の学識経験を有する者 1人以上
所管	健康部 健康政策課	健康部 健康政策課	健康部 医療保険年金課	健康部衛生課	健康部 保健予防課

名称 区分	みどりの 推進審議会	自転車等駐輪 対策協議会	環境審議会	リサイクル 清掃審議会	都市計画審議会
委員 定数	学識経験者 5人以内 区民 6人以内 緑化関係団体構成員 4人以内	学識経験者 4人以内 区民・区内関係団体構成員及び関係機関・関係行政機関職員 20人以内 区職員 1人	学識経験者 5人以内 区民及び事業者 10人以内 区職員 1人	学識経験者 3人以内 区民・区内関係団体の構成員及び区内事業者 18人以内 区職員 1人	学識経験者 10人以内 区議会議員 5人以内 関係行政機関又は都職員 2人以内 区民 3人以内
所管	みどり土木部 みどり公園課	みどり土木部 交通対策課	環境清掃部 環境対策課	環境清掃部 ごみ減量リサイクル課	都市計画部 都市計画課

名称 区分	建築審査会	景観まちづくり 審議会	建築紛争調停 委員会	住宅まちづくり 審議会	社会教育委員
委員 定数	法律、建築、都市計画、公衆衛生又は行政に関し、優れた経験と知識を有する者 5人	識見を有する者 9人以内 区民 8人以内 区職員 1人	法律、建築又は環境等の分野に関し優れた知識を有する者 9人以内	学識経験者 6人以内 区民 9人以内 区職員 3人以内	学校教育及び社会教育の関係者、家庭教育の向上に資する活動を行う者並びに学識経験のある者 10人以内
所管	都市計画部 都市計画課	都市計画部 景観・まちづくり課	都市計画部 建築調整課	都市計画部 住宅課	教育委員会事務局 教育支援課

7 機器設置状況
(1) ホスト端末機

(平成30年4月1日現在)

区分 部名	ホストオンライン端末						ホストオンライン プリンタ
	設置台数	ホストオンライン端末を兼用利用する他業務システム					
		住基ネット システム	戸籍 システム	後期高齢者医 療システム	児童福祉総合 システム	課税資料 システム	
台	台	台	台	台	台	台	
総数	390	75	72	10	10	90	54
総合政策部	35	2	0	0	0	0	3
新宿自治創造研究所担当部	0	0	0	0	0	0	0
総務部	91	2	0	0	0	90	10
危機管理担当部	0	0	0	0	0	0	0
地域振興部	139	71	72	10	10	0	26
東京オリンピック・ パラリンピック開催等担当部	0	0	0	0	0	0	0
文化観光産業部	0	0	0	0	0	0	0
福祉部	49	0	0	0	0	0	3
子ども家庭部	4	0	0	0	0	0	0
健康部	68	0	0	0	0	0	12
みどり土木部	0	0	0	0	0	0	0
環境清掃部	0	0	0	0	0	0	0
都市計画部	1	0	0	0	0	0	0
新宿駅周辺整備担当部	0	0	0	0	0	0	0
会計室	0	0	0	0	0	0	0
議会事務局	0	0	0	0	0	0	0
監査事務局	0	0	0	0	0	0	0
選挙管理委員会	2	0	0	0	0	0	0
教育委員会	1	0	0	0	0	0	0

(総合政策部情報システム課)

(2) 小型機

(平成30年4月1日現在)

部名	設置台数	主な処理業務
	台	
総数	7,930	
総合政策部	224	ご意見・FAQシステム、DTPシステム、総合行政ネットワーク、イントラ用
新宿自治創造研究所担当部	5	イントラ用
総務部	218	職員情報、営繕積算、保全業務支援、滞納整理支援システム、イントラ用
危機管理担当部	56	災害情報、イントラ用
地域振興部	295	自動交付機システム、イントラ用
東京オリンピック・ パラリンピック開催等担当部	9	イントラ用
文化観光産業部	63	融資あっせん、イントラ用
福祉部	379	福祉情報、災害時要援護者名簿、ケアマネジメント支援システム、生活保護システム、 要介護認定支援システム、イントラ用
子ども家庭部	446	児童福祉、子ども家庭相談管理システム、保育業務、イントラ用
健康部	371	保健情報システム、公害補償、国保滞納整理支援システム、後期高齢者医療システム、 老人保健医療システム、イントラ用
みどり土木部	163	道路管理システム、屋外広告物管理、土木工事積算、放置自転車等管理、水位雨量警 報、イントラ用
環境清掃部	131	大気汚染等監視、ごみ処理券管理、廃棄物情報管理、イントラ用
都市計画部	136	建築確認支援、住宅管理、家賃助成補助、イントラ用
新宿駅周辺整備担当部	15	イントラ用
会計室	20	公共料金口座引落管理、イントラ用
議会事務局	27	会議録検索、議会中継、イントラ用
監査事務局	11	イントラ用
選挙管理委員会	136	期日前投票、投票所システム、開票集計、イントラ用
教育委員会	5,225	教育用ネットワーク、奨学金管理、図書館情報システム、イントラ用

(総合政策部情報システム課)

15 施設一覽

1 庁舎

(平成30年4月1日現在)

施設名	所在地	電話番号	敷地面積 m ²	延床面積 m ²	備考
本庁舎	歌舞伎町1-4-1	3209-1111	3,364	21,591	鉄骨鉄筋コンクリート造地上8階地下2階
第一分庁舎	歌舞伎町1-5-1	3209-1111	319	2,821	地上8階地下3階
第二分庁舎(分館含む)	新宿5-18-21	3209-1111	3,681	4,353	第二分庁舎(地上3階) 第二分庁舎分館(地上2階) 第二分庁舎倉庫
人材育成センター	西新宿7-5-8	3365-3471	-	766	平成28年10月移転 健康部分室(889m ²)へ併設、敷地面積は 健康部分室で計上
新宿自治創造研究所		3365-3474		78	
東部工事事務所	市谷仲之町2-42	5361-2454	-	854	防災センター(1,045m ²)併設、敷地面積は防 災センターで計上
東部公園事務所		5361-2451			
西部工事事務所	下落合1-9-8	3364-2422	1,445	1,422	下落合図書館、防災備蓄倉庫を併設 鉄筋コンクリート造(一部鉄骨造)(地上 5階) 敷地面積は全施設分
西部公園事務所		3364-2421			
新宿中央公園管理事務所	西新宿2-11-1	3342-4509	-	269	敷地面積は中央公園で計上
新宿清掃事務所	下落合2-1-1	3950-2923	2,529	7,644	鉄骨鉄筋コンクリート造地上4階地下2階
新宿東清掃センター	三栄町25	3353-9471	1,376	1,748	四谷保健センター等併設、延床面積は新宿東 清掃センター分のみ計上 平成30年8月13日住居表示実施、「四谷三栄町 10-16」に変更
歌舞伎町清掃センター	歌舞伎町2-42-7	3200-5339	248	779	鉄筋コンクリート造地上4階
新宿中継・資源センター	大久保3-7-42	5285-1108	7,599	5,789	鉄筋コンクリート造地上3階地下1階 平成27年4月に「新宿中継所」から名称変更 大久保スポーツプラザと合築
新宿観光案内所(文化観光課 新宿三丁目事務所)	新宿三丁目37番2号		305	71	鉄骨造地上1階

(総務部総務課・総務部人材育成センター・新宿自治創造研究所担当部新宿自治創造研究所担当課・みどり土木部土木管理課・
環境清掃部新宿清掃事務所・文化観光産業部文化観光課)

2 特別出張所

(平成30年4月1日現在)

名称	所在地	電話番号	敷地面積 m ²	延床面積 m ²	併設施設 m ²
1 四谷	内藤町87	3354-6171	982 (都区合計 2,316)	4,965	地域センター2,003・区民ホール2,422・公衆 便所等30・四谷図書館2,351・東京都水道局 6,058・(特別出張所共用部分3,980・その他共 用部分1,046)
2 筆筒町	筆筒町15	3260-1911	1,451	2,366	地域センター1,585・区民ホール1,528・ (共用部分1,431)
3 榎町	早稲田町85	3202-2461	596	427	地域センター1,460・(特別出張所共用部分 83・その他共用部分380)
4 若松町	若松町12-6	3202-1361	970	1,161	地域センター1,577・(共用部分633)
5 大久保	大久保2-12-7	3209-8651	703	759	(借地)地域センター1,136・ 大久保図書館730
6 戸塚	高田馬場2-18-1	3209-8551	502	1,849	地域センター1,145・ (共用部分1,346)
7 落合第一	下落合4-6-7	3951-9196	1,649	1,518	地域センター1,392・落合保健センター 1,099・(共用部分1,125)
8 落合第二	中落合4-17-13	3951-9177	924	752	(借地)地域センター1,058・ (共用部分380)
9 柏木	北新宿2-3-7	3363-3641	2,078	702	地域センター1,407・北新宿第一児童館・北新宿地域 交流館815・柏木子ども園(乳児園舎)808・ (特別出張所共用部分93・その他共用部分401)
10 角筈	西新宿4-33-7	3377-4381	732	2,012	地域センター1,069・区民ホール1,023・角 筈図書館1,042・(共用部分1,422)

※共用部分(特別出張所共有部分)は、特別出張所延床面積に含む。(地域振興部各特別出張所)

3 地域センター

(平成30年4月1日現在)

名称	所在地	電話番号	延床面積 m ²	開設年月日	施設概要
1 四谷	内藤町87	3351-3314	2,003	H9.4.1	多目的ホール、和室、茶室、 調理工作室、音楽室、集会室(3)
2 牛込筆筒	筆筒町15	3260-3677	1,585	H3.12.21	多目的ホール、洋室(2)、和室(2)、調理室、 葬儀ができる多目的ホール
3 榎町	早稲田町85	3202-8585	1,460	H14.4.1	多目的ホール、和室、調理室、集会室(3) 軽音楽室、工芸美術室、葬儀ができる多目的ホール
4 若松	若松町12-6	3209-6030	1,577	H8.5.7	多目的ホール、和室(2)、調理室、集会室 (4)、音楽室、葬儀ができる多目的ホール
5 大久保	大久保2-12-7	3209-3961	1,136	H6.5.2	多目的ホール、和室、調理工作室、 集会室(3)、談話室
6 戸塚	高田馬場2-18-1	3209-8001	1,145	H22.2.27	多目的ホール、和室、音楽室、調理・手工芸室、 会議室(4)、葬儀ができる多目的ホール
7 落合第一	下落合4-6-7	3954-1611	1,392	H9.1.20	多目的ホール、和室、調理室、集会室(2) 葬儀ができる多目的ホール
8 落合第二	中落合4-17-13	3951-9941	1,058	H19.6.1	多目的ホール、調理室、工芸美術室、音楽室、 和室、茶室、集会室(3)
9 柏木	北新宿2-3-7	3363-7036	1,407	H6.12.12	多目的ホール、和室、調理室、音楽室、 集会室(3)、談話室
10 角筈	西新宿4-33-7	3377-1373	1,069	H1.9.5	会議室(2)、クッキングルーム、 和室(2)、多目的ホール

(地域振興部各特別出張所)

4 区民ホール等

(平成30年4月1日現在)

名称	所在地	電話番号	敷地面積	延床面積	定員	開設年月日	備考
四谷区民ホール	内藤町87	3351-2118	— m ²	2,422 m ²	452 名	H9.4.1	車椅子席2を含む
牛込筆筥区民ホール	筆筥町15	3260-3421	—	1,528	392	H3.12.21	
角筥区民ホール	西新宿4-33-7	3377-1372	—	1,023	238	H1.9.5	車椅子席2を含む
新宿文化センター	新宿6-14-1	3350-1141	4,995	16,446	大ホール 1,802 小ホール 210	S54.4.1	会議室6、展示室1、リハーサル室1、楽屋9、特別控室、地下駐車場22台、食堂104席 ※平3.10.1 バイクカクン設置

(地域振興部各特別出張所・文化観光産業部文化観光課)

5 新宿NPO協働推進センター

(平成30年4月1日現在)

名称	所在地	電話番号	敷地面積	延床面積	開設年月日	備考
新宿NPO協働推進センター	高田馬場4-36-12	5386-1315	4,264m ²	1,805m ²	H25.4.1	会議室5、多目的室2 多目的グランド

(地域振興部地域コミュニティ課)

6 区民保養所等

(平成30年4月1日現在)

名称	所在地	電話番号	敷地面積	延床面積	最大利用人数	開設年月日	備考
中強羅区民保養所(箱根つつじ荘)	神奈川県足柄下郡箱根町強羅1320	0460-82-1144	14,316 m ²	5,660 m ²	140 名	S50.3.16	
区民健康村(グリーンヒルハケ岳)	山梨県北杜市長坂町中丸1622	0551-32-7011	249,206	9,881	154	H7.4.1	
女神湖高原学園(ヴィレッジ女神湖)	長野県北佐久郡立科町大字芦田八ヶ野字赤沼平994	0267-55-6100	95,107	7,995 (615)	196 (40)	H7.7.1	()の中は、南(区民)棟のみの数値

(地域振興部生涯学習スポーツ課・教育委員会事務局教育支援課)

7 消費生活センター等

(平成30年4月1日現在)

名称	所在地	電話番号	敷地面積	延床面積	開設年月日	備考
新宿消費生活センター	新宿5-18-21第二分庁舎3階	5273-3834	— m ²	90 m ²	H5.10.1	
新宿消費生活センター分館	高田馬場1-32-10	3205-1008	269	288	H21.4.20	会議室1、調理室兼商品テスト室1、グループ活動室1、資料コーナー1
男女共同参画推進センター	荒木町16	3341-0801	212	523	S58.1.20	会議室1、交流コーナー、相談室、図書資料室、ワーク室

(文化観光産業部消費生活就労支援課・子ども家庭部男女共同参画課)

8 しんじゅく多文化共生プラザ

(平成30年4月1日現在)

名称	所在地	電話番号	面積	開設年月日	備考
しんじゅく多文化共生プラザ	歌舞伎町2-44-1 ハイジア11階	5291-5171	248.41m ²	H17.9.1	多目的スペース 交流スペース ・資料・情報コーナー ・日本語学習コーナー (リソースコーナー) ・外国人相談コーナー

(地域振興部多文化共生推進課)

9 産業振興施設

(平成30年4月1日現在)

名称	所在地	電話番号	敷地面積 ㎡	延床面積 ㎡	開設年月日	備考
産業会館 (BIZ新宿)	西新宿6-8-2	3344-3011	442	3,266	H15.1.4	産業振興課 多目的ホール1、楽屋2、展示ホール 1、商談室1、和室1、研修室4、エン トランスホール(雑誌コーナー)
高田馬場 創業支援センター	高田馬場 1-32-10	3205-3031	269	316	H23.10.1	シェアードオフィス、 交流スペース、相談室、資料スペ ース、会議室兼商談室、個室オフィス

(文化観光産業部産業振興課)

10 区営住宅等戸数

(各年4月1日現在)

区分	区営住宅				区民住宅				事業住宅				特定住宅			
	27	28	29	30	27	28	29	30	27	28	29	30	27	28	29	30
一般世帯向け	542	543	543	543	276	155	31	10	25	25	24	24	103	223	347	368
高齢者	353	353	353	353	-	-	-	-	10	10	10	10	-	-	-	-
高齢者世帯向け	34	34	34	34	-	-	-	-	-	-	-	-	-	-	-	-
高齢者単身向け	121	121	121	121	-	-	-	-	-	-	-	-	-	-	-	-
シルバー7世帯向け	34	34	34	34	-	-	-	-	2	2	2	2	-	-	-	-
シルバー7単身向け	164	164	164	164	-	-	-	-	8	8	8	8	-	-	-	-
障害者	83	83	83	83	-	-	-	-	-	-	-	-	-	-	-	-
障害者世帯向け	15	15	15	15	-	-	-	-	-	-	-	-	-	-	-	-
障害者単身向け	68	68	68	68	-	-	-	-	-	-	-	-	-	-	-	-
単身者向け	10	10	10	10	-	-	-	-	32	28	28	28	-	-	-	-
ひとり親世帯向け	70	70	70	70	-	-	-	-	-	-	-	-	-	-	-	-
総計	1,058	1,059	1,059	1,059	276	155	31	10	67	63	62	62	103	223	347	368

※特定住宅は平成24年1月以降、区民住宅から順次移行

(都市計画部住宅課)

11 区営住宅等(形態別)

(各年4月1日現在)

区分	区営住宅				区民住宅				事業住宅				特定住宅			
	27	28	29	30	27	28	29	30	27	28	29	30	27	28	29	30
所有型団地数	16	14	14	14	1	1	0	0	3	3	3	3	5	4	5	5
戸数	644	645	645	645	10	10	0	0	53	53	53	53	34	33	43	43
借上型団地数	40	40	40	39	18	9	3	1	11	8	7	7	10	19	25	27
戸数	414	414	414	414	266	145	31	10	14	10	9	9	69	190	304	325

(都市計画部住宅課)

12 その他の公的住宅

(各年4月1日現在)

区分	都営住宅				都民住宅				公社住宅				UR賃貸住宅			
	27	28	29	30	27	28	29	30	27	28	29	30	27	28	29	30
団地数	19	19	19	18	10	10	2	2	4	4	4	4	6	6	6	5
戸数	7,156	7,116	7,111	7,107	293	288	75	75	311	311	311	311	1,056	1,056	1,056	277

※都営住宅は、3月31日現在

(都市計画部住宅課)

1.3 区営住宅一覧(所有型)

(平成30年4月1日現在)

区分 住宅名	所在地	構造・規模	型別戸数										間取	戸数	専有面積	建設年度
			合計	一般	高世	高単	障世	障単	単身	ひとり親	シ世	シ単				
総計			戸 645	戸 540	戸 10	戸 0	戸 8	戸 0	戸 10	戸 13	戸 12	戸 52		戸	m ²	
1 南元町アパート	南元町4	鉄コ4階建	16	16	0	0	0	0	0	0	0	0	3DK	16	41.63	昭48
2 戸山一丁目アパート	戸山1-6-15	鉄コ4階建	20	20	0	0	0	0	0	0	0	0	3DK	12	55.92	昭55
3 西新宿コーポラス	西新宿8-2-37	鉄コ5階建	25	16	4	0	2	0	0	3	0	0	3DK	8	48.12	
4 百人町コーポラス	百人町1-17-17	鉄コ4階建	14	2	6	0	1	0	4	1	0	0	2DK	17	54.88	平元
5 高田馬場コーポラス	高田馬場3-42-1	鉄コ6階建	113	67	0	0	5	0	6	5	10	20	3DK	8	63.27	
6 早稲田南町コーポラス	早稲田南町21	鉄コ4階建	19	9	0	0	0	0	0	0	0	10	2DK	14	45.43	平元
7 中落合コーポラス	中落合4-3-11	鉄コ2階建	10	6	0	0	0	0	0	4	0	0	1DK		55.89	
8 住吉町コーポラス	住吉町15-3	鉄コ5階建	44	30	0	0	0	0	0	0	0	14	2DK	20	32.58	平3
9 大久保三丁目アパート	大久保3-11-1	鉄コ14・7階建	207	207	0	0	0	0	0	0	0	0	3DK	41		
10 北新宿三丁目第1※ (ファミリー柏木)	北新宿3-27-6	鉄コ4階建	10	0	0	0	0	0	0	0	2	8	2DK	52	69.75	
11 西新宿四丁目アパート	西新宿4-34-11	鉄コ4階建	40	40	0	0	0	0	0	0	0	0	1DK	10	37.40	平4
12 河田町第2アパート	河田町3-24	鉄コ4階建	24	24	0	0	0	0	0	0	0	0	2DK	7		
13 河田町アパート	河田町3-3	鉄コ5階建	30	30	0	0	0	0	0	0	0	0	2LDK	1		
14 弁天町コーポラス	弁天町32	鉄コ10階建	73	73	0	0	0	0	0	0	0	0	3DK	1	77.30	
													2DK	10	52.53	平4
													2DK	14	34.04	平7
													3DK	30	53.36	
													3DK	207	51.20	昭53
													1DK	8	32.11	平4
													2DK	1	47.34	
													3DK	1	47.36	
													3DK	40	51.04	昭48
													3DK	12	61.53	昭62
													3DK	12	55.81	
													1K	10	35.30	平27
													1DK	28		
													2K	20		
													2DK	15	53.10	

(注) 「鉄コ」は、鉄筋コンクリートの略。

(都市計画部住宅課)

「高世」は、高齢者世帯向の略、「高単」は、高齢者単身者向の略、「障世」は、障害者世帯向の略。

「障単」は、障害者単身者向の略、「シ単」は、シルバーピア世帯向の略、「シ単」はシルバーピア単身者向の略。

※特定住宅・事業住宅及び北新宿特別養護老人ホーム等との合築。

1.4 特定住宅一覧(所有型)

(平成30年4月1日現在)

区分 住宅名	所在地	構造・規模	型別戸数										間取	戸数	専有面積	建設年度
			合計	一般	高世	高単	障世	障単	単身	ひとり親	シ世	シ単				
総計			戸 43	戸 43	戸 0	戸 0	戸 0	戸 0	戸 0	戸 0	戸 0	戸 0		戸	m ²	
1 北新宿四丁目第1 (ファミリー北新宿)	北新宿4-36-6	鉄コ7階建	20	20	0	0	0	0	0	0	0	0	3DK	20	55.1	平4
2 矢来町第1 (ファミリー矢来町)	矢来町18-1	鉄コ3階建	11	11	0	0	0	0	0	0	0	0	3DK	6	59.9	平5
3 高田馬場三丁目第2 (高田馬場コーポラス)	高田馬場3-42-1	鉄コ6階建	1	1	0	0	0	0	0	0	0	0	3DK	5	60.0	
4 北新宿三丁目第1※ (ファミリー柏木)	北新宿3-27-6	鉄コ4階建	1	1	0	0	0	0	0	0	0	0	3DK	1	72.2	平3
5 住吉町第1 (住吉町コーポラス)	住吉町15-3	鉄コ5階建	10	10	0	0	0	0	0	0	0	0	3LDK	1	70.8	平4
													3DK	9	59.7	平7
													3DK	1	60.7	

(注) 「鉄コ」は、鉄筋コンクリートの略。

(都市計画部住宅課)

「高世」は、高齢者世帯向の略、「高単」は、高齢者単身者向の略、「障世」は、障害者世帯向の略。

「障単」は、障害者単身者向の略、「シ単」は、シルバーピア世帯向の略、「シ単」はシルバーピア単身者向の略。

※区営住宅・事業住宅及び北新宿特別養護老人ホーム等との合築。

15 事業住宅一覧（所有型）

（平成30年4月1日現在）

区分 住宅名	所在地	構造・規模	型別戸数											間取	戸数	専用面積	建設年度
			合計	一般	高世	高単	障世	障単	単身	ひとり親	シ世	シ単					
総計			戸 53	戸 21	戸 0	戸 0	戸 0	戸 0	戸 0	戸 22	戸 0	戸 2	戸 8		戸 7	㎡ 51	平成2年度
1 百人町 （百人町三丁目住宅）	百人町3-25-2	鉄コ6階建	13	13	0	0	0	0	0	0	0	0	0	2DK 3LDK	6 6	68	平成4年度
2 北新宿（A街区） （ファミリー柏木）※	北新宿3-27-6	鉄コ4階建	10	0	0	0	0	0	0	0	0	2	8	1DK 2DK	8 2	47.36	平成4年度
3 北新宿（B街区） （ファミリー柏木）	北新宿3-40-2	鉄コ4階建	30	8	0	0	0	0	0	22	0	0	0	1DK 2DK	22 6	33.05 49.7	平成4年度
														3LDK	2	62.2	

（注）「鉄コ」は、鉄筋コンクリートの略。
 「高世」は、高齢者世帯向の略、「高単」は、高齢者単身者向の略、「障世」は、障害者世帯向の略。
 「障単」は、障害者単身者向の略、「シ単」は、シルバーピア世帯向の略、「シ単」はシルバーピア単身者向の略。
 ※区営住宅・特定住宅及び北新宿特別養護老人ホーム等との合築。
 （都市計画部住宅課）

16 区営住宅・区民住宅・特定住宅一覧（借上型）

（平成30年4月1日現在）

区分 住宅名	構造・規模	型別戸数											間取	戸数	管理開始年月	
		合計	区民特定	区営	一般	高世	高単	障世	障単	単身	ひとり親	シ世				シ単
総計		戸 749	戸 335	戸 414	戸 3	戸 24	戸 121	戸 7	戸 68	戸 0	戸 57	戸 22	戸 112			
1 弁天町第1特定住宅	鉄骨造3階建	5	5	0	0	0	0	0	0	0	0	0	0	2DK	5	平成4年1月
2 西早稲田三丁目第1区営・特定住宅	鉄骨造4階建	10	7	3	0	0	1	0	0	0	2	0	0	2DK 2LDK 1DK	8 1 1	〃4年4月
3 中井一丁目第1区営・特定住宅	軽量鉄3階建	4	1	3	0	0	0	0	0	0	3	0	0	2DK	4	〃4年9月
4 下落合四丁目第3区営住宅	鉄筋コ6階建	14	0	14	0	0	0	0	0	0	0	0	14	1K	14	〃3年8月
5 下落合四丁目第4区営住宅	木造モ2階建	11	0	11	0	0	11	0	0	0	0	0	0	1K	11	〃3年8月
6 大久保二丁目第2区営住宅	軽量鉄3階建	1	0	1	0	0	1	0	0	0	0	0	0	1K	1	〃元年10月
7 大久保二丁目第4区営住宅	鉄骨造3階建	6	0	6	0	2	4	0	0	0	0	0	0	1K 1LDK 2DK	4 1 1	〃4年7月
8 西早稲田三丁目第2区営住宅	鉄筋コ3階建	22	0	22	0	0	0	0	3	0	0	4	15	1K 1DK	22	〃2年10月
9 西落合三丁目第1区営住宅	鉄筋コ2階建	7	0	7	0	0	5	0	0	0	2	0	0	1DK 2DK	5 2	〃7年2月
10 新宿七丁目第1区営住宅	鉄骨造6階建	1	0	1	0	0	0	0	1	0	0	0	0	1K	1	〃4年8月
11 上落合一丁目第1区営住宅	鉄筋コ3階建	7	0	7	0	0	3	0	0	0	4	0	0	1DK 2DK	3 4	〃6年10月
12 大久保二丁目第5区営住宅	鉄骨造3階建	2	0	2	0	2	0	0	0	0	0	0	0	2DK	2	〃5年4月
13 中落合四丁目第1特定住宅	鉄筋コ2階建	4	4	0	0	0	0	0	0	0	0	0	0	2DK 2LDK 3DK	1 2 1	
14 上落合三丁目第1特定住宅	鉄骨造3階建	5	5	0	0	0	0	0	0	0	0	0	0	3DK 3DKS	4 1	〃5年6月

次ページに続く

区分 住宅名	構造・規模	型別戸数												間取	戸数	管理開始年月			
		合計	区民 特定	区営	型別														
					一般	高世	高単	障世	障単	単身	ひとり親	シ世	シ単						
15下落合二丁目第1区営・特定住宅	鉄筋コ3階建	7	3	4	0	0	4	0	0	0	0	0	0	0	0	0	3DK 3LDK 4DK 1DK	1 1 1 4	平成5年8月
16西落合一丁目第1区営・特定住宅	鉄筋コ3階建	10	6	4	0	2	2	0	0	0	0	0	0	0	0	0	3DK 1DK	6 4	〃5年10月
17富久町第1区営・特定住宅	鉄筋コ4階建	17	8	9	0	0	9	0	0	0	0	0	0	0	0	0	3LDK 1DK	8 9	〃6年2月
18中落合一丁目第1特定住宅	鉄筋コ9階建	20	20	0	0	0	0	0	0	0	0	0	0	0	0	0	3DK	20	〃6年5月
19百人町一丁目第1区営・特定住宅	鉄筋コ5階建	14	10	4	0	0	4	0	0	0	0	0	0	0	0	0	3DK 1K	10 4	〃6年9月
20余丁町第1区営住宅	鉄筋コ6階建	6	0	6	0	0	0	0	3	0	3	0	0	0	0	0	1DK 3DK	3 3	〃6年11月
21余丁町第2区営・特定住宅	鉄筋コ7階建	61	33	28	0	0	0	0	8	0	5	3	12	0	0	0	2DKS S 3LDK 1K 2K 1DK 2DK	33 16 3 4 5	〃6年12月
22高田馬場四丁目第1区営住宅	鉄筋コ3階建	10	0	10	0	2	5	0	0	0	3	0	0	0	0	0	2LDK 2DK 2K 1DK 1K	3 1 1 2 3	〃6年12月
23新宿五丁目第1区営・特定住宅	鉄筋コ5階建	19	10	9	0	0	9	0	0	0	0	0	0	0	0	0	3LDK 1K	10 9	〃7年1月
24細工町第1区営・特定住宅	鉄筋コ7階建	17	11	6	0	2	4	0	0	0	0	0	0	0	0	0	3LDK 2LDK 1LDK 1DK 1K	1 10 2 4 3	〃7年1月
25西新宿五丁目第1区営・特定住宅	鉄筋コ6階建	18	10	8	0	0	8	0	0	0	0	0	0	0	0	0	3LDK 3DK 2LDK 1DK	1 5 4 8	〃7年2月
26百人町一丁目第2特定住宅	鉄筋コ4階建	10	10	0	0	0	0	0	0	0	0	0	0	0	0	0	3DK	10	〃7年3月
27新小川町第1区営・特定住宅	鉄筋コ5階建	21	16	5	0	0	0	0	5	0	0	0	0	0	0	0	3DK 1DK	16 5	〃7年4月
28百人町一丁目第3区営・特定住宅	鉄筋コ5階建	14	10	4	0	0	0	0	4	0	0	0	0	0	0	0	3DK 1DK	10 4	〃7年11月
29西落合一丁目第2区営住宅	鉄筋コ3階建	14	0	14	0	3	5	0	0	0	6	0	0	0	0	0	1DK 2DK	5 9	〃7年12月
30細工町第2区営住宅	鉄筋コ5階建	15	0	15	1	0	0	0	0	0	0	4	10	0	0	0	1K S 1DK 1LDK S 2K 2LDK	10 4 1	〃7年12月
31高田馬場一丁目第1区営・特定住宅	鉄筋コ4階建	17	10	7	0	0	0	0	7	0	0	0	0	0	0	0	3DK 1DK	10 7	〃8年4月
32下落合四丁目第5区営・特定住宅	鉄筋コ10階建	23	13	10	0	0	0	0	0	0	0	1	9	0	0	0	3DK 2DK 1K	13 1 9	〃8年5月
33弁天町第2区営・特定住宅	鉄筋コ5階建	26	11	15	0	0	0	0	0	0	4	0	11	0	0	0	3DK 1DK 2DK	11 11 4	〃8年4月
34北新宿二丁目第1区営・特定住宅	鉄筋コ7階建	79	53	26	0	0	0	0	6	0	6	0	14	0	0	0	3DK 1DK 2DK	53 20 6	〃8年7月
35内藤町第1区営・特定住宅	鉄骨筋7階建	18	10	8	0	1	7	0	0	0	0	0	0	0	0	0	3DK 2LDK 1DK 1K	5 5 1 7	〃8年11月

次ページに続く

区分 住宅名	構造・規模	型別戸数												間取	戸数	管理開始年月	
		合計	区民 特定	区営	一般												シ単
					一般	高世	高単	障世	障単	単身	ひとり親	シ世	シ単				
36大久保二丁目第6区営・特定住宅	鉄筋コ4階建	戸 17	戸 10	戸 7	戸 0	戸 0	戸 4	戸 0	戸 3	戸 0	戸 0	戸 0	戸 0	3DK 2LDKS	戸 4	平成9年2月	
37市谷台町第1区営・特定住宅	鉄筋コ5階建	32	17	15	0	0	0	0	4	0	0	4	7	1K 3DK 2DK	戸 17	〃9年4月	
38新小川町第2区営・特定住宅	鉄筋コ7階建	26	11	15	0	0	6	0	4	0	5	0	0	1K 3DK 2DK	戸 11	〃9年4月	
39南榎町第1区営・特定住宅	鉄筋コ4階建	39	11	28	0	0	1	0	8	0	4	3	12	1DK 3DK 2DK 1DK	戸 11	〃9年10月	
40三栄町第1区営・特定住宅※	鉄筋コ4階建	19	10	9	0	0	5	0	4	0	0	0	0	1DK 3DK 2LDK	戸 7	〃9年12月	
41住吉町第2区営住宅	鉄筋コ5階建	19	0	19	1	0	0	2	3	0	2	3	8	1DK 2DK	戸 8	〃12年3月	
42上落合三丁目第2区営住宅	鉄筋コ4階建	14	0	14	1	4	7	1	0	0	1	0	0	1DK 2DK	戸 11	〃13年4月	
43若松町第1区営・区民住宅	鉄筋コ6階建	24	10	14	0	3	6	1	2	0	2	0	0	2LDK 1DK 1DKS 2DK	戸 8	〃14年4月	
44市谷砂土原二丁目第1区営住宅	鉄筋コ9階建	24	0	24	0	3	10	3	3	0	5	0	0	3LDK 1DK 2DK 3DK	戸 13	〃17年4月	

(注)「鉄筋コ」は、「鉄筋コンクリート」の略、「軽量鉄」は、「軽量鉄骨造」の略。(都市計画部住宅課)
「木造モ」は、「木造モルタル」の略、「鉄骨筋」は、「鉄骨鉄筋コンクリート造」の略。
「高世」は、高齢者世帯向の略、「高単」は、高齢者単身者向の略、「障世」は、障害者世帯向の略。
「障単」は、障害者単身者向の略、「シ単」は、シルバーピア世帯向の略、「シ単」はシルバーピア単身者向の略。
※平成30年8月13日住居表示実施、「四谷三栄町第1区営・特定住宅」に変更

1.7 借上事業住宅一覧

(平成30年4月1日現在)

区分 住宅名	構造・規模	型別戸数			間取	戸数	管理開始年月
		合計	世帯	単身			
総計		戸 9	戸 3	戸 6		戸 9	
1西早稲田三丁目第2事業住宅	鉄筋コンクリート造4階建	2	0	2	2DK	2	平成元年8月
2北新宿二丁目第1事業住宅	木造2階建	2	1	1	1DK	2	〃2年6月
3北新宿二丁目第3事業住宅	木造2階建	1	1	0	その他	1	〃2年10月
4北新宿三丁目第3事業住宅	鉄骨ALC造3階建	1	0	1	1DK	1	〃2年10月
5西新宿五丁目第1事業住宅	鉄筋コンクリート造11階建	1	0	1	1DK	1	〃4年2月
6西新宿八丁目第1事業住宅	鉄筋コンクリート造5階建	1	0	1	2DK	1	〃4年8月
7西新宿八丁目第2事業住宅	鉄骨鉄筋コンクリート造13階建	1	1	0	2DK	1	〃10年8月

(都市計画部住宅課)

18 児童館・児童コーナー

(平成30年4月1日現在)

名称	所在地	電話番号	敷地面積 (㎡)	延床面積 (㎡)	定員	開設年月日	備考
本塩町児童館	四谷本塩町4-9	3350-1456	446	440	100	H4. 2. 1	地域交流館併設
北山伏児童館	北山伏町2-17	3269-7196	776	367	100	S45. 7. 6	地域交流館併設
中町児童館	中町25	3267-3321	1,406	293	100	S58. 10. 1	子ども園・地域交流館・図書館併設
東五軒町児童館	東五軒町5-24	3269-6895	1,603	253	70	S50. 10. 1	保育所・地域交流館併設
薬王寺児童館	市谷薬王寺町51	3353-6625	942	645	140	S46. 5. 1	保育所・地域ささえあい館併設
早稲田南町児童館	早稲田南町50	5287-4321	1,049	288	80	S48. 4. 1	保育所・地域交流館
富久町児童館	富久町22-21	3357-7638	878	606	110	S44. 7. 1	保育所併設 平成15年改築
百人町児童館	百人町2-18-21	3368-8156	1,019	467	140	S50. 2. 1	保育所・地域交流館併設
高田馬場第一児童館	高田馬場3-18-21	3368-8167	-	765	185	S45. 5. 1	旧戸塚第三幼稚園舎改修後H22. 7移転
高田馬場第二児童館	高田馬場1-4-17	3200-5038	1,551	498	150	S47. 4. 1	保育所・地域交流館併設
上落合児童館	上落合2-28-8	3360-1413	-	482	100	S59. 7. 1	地域交流館併設 民間ビル1階の一部使用
中井児童館	中井1-8-12	3361-0075	884	381	90	S39. 12. 1	子ども園併設
西落合児童館	西落合1-31-24	3954-1042	1,325	686	165	S48. 5. 1	子ども園併設
北新宿第一児童館	北新宿2-3-7	3369-5856	2,078	468	90	S41. 5. 1	子ども園・地域交流館・特別出張所・地域センター併設 平成6年改築
西新宿児童館	西新宿4-35-28	3377-9352	5,802	671	100	H16. 4. 1	旧学校施設内に併設
信濃町子ども家庭支援センター児童コーナー	信濃町20	3357-6851	1,223	578	140	S47. 4. 1	子ども園・シニア活動館併設
榎町子ども家庭支援センター児童コーナー	榎町36	3269-7304	269	753	150	H6. 4. 26	
中落合子ども家庭支援センター児童コーナー	中落合2-7-24	3952-7751	2,427	355	120	S53. 4. 1	保育所・地域交流館併設
北新宿子ども家庭支援センター児童コーナー	北新宿3-20-2	3365-1121	3,375	426	100	S57. 4. 1	子ども園・地域交流館・図書館・生涯学習館併設
子ども総合センター児童コーナー	新宿7-3-29	3232-0695	5,297	441	120	H23. 4. 1	

(子ども家庭部子ども総合センター)

19 薬王寺地域ささえあい館

(平成30年4月1日現在)

名称	所在地	電話番号	敷地面積 (㎡)	延床面積 (㎡)	定員(名)	開設年月日	備考
薬王寺地域ささえあい館	市谷薬王寺町51	3353-2333	942	419	85	H30. 2. 6	児童館・保育所併設

(福祉部地域包括ケア推進課)

20 高齢者いこいの家

(平成30年4月1日現在)

名称	所在地	電話番号	敷地面積 (㎡)	延床面積 (㎡)	定員(名)	開設年月日	備考
清風園 (高齢者いこいの家)	中落合1-7-26	3951-0086	2,534	1,265	150	S37. 9. 27	昭和40年 都から移管 昭和53年土地譲渡 55年改築 昭和63年増築

(福祉部地域包括ケア推進課)

21 シニア活動館

(平成30年4月1日現在)

名称	所在地	電話番号	敷地面積 (㎡)	延床面積 (㎡)	定員	開設年月日	備考
高田馬場シニア活動館	高田馬場3-39-29	3362-4560	408	531	140	H20. 4. 1	
信濃町シニア活動館	信濃町20	5369-6737	1,138	483	120	H21. 4. 1	子ども園・子ども家庭支援センター併設
戸山シニア活動館	戸山2-27-2	3204-2422	1,970	1,004	240	H25. 1. 1	高齢者総合相談センター併設
西新宿シニア活動館	西新宿4-8-35	3377-9380	729	757	200	H25. 6. 1	高齢者総合相談センター併設

(福祉部地域包括ケア推進課)

22 地域交流館

(平成30年4月1日現在)

名称	所在地	電話番号	敷地面積 (㎡)	延床面積 (㎡)	定員 (名)	開設年月日	備考
早稲田南町地域交流館	早稲田南町50	3208-2552	1,049	327	70	H21. 4. 1	保育所・児童館併設
西早稲田地域交流館	西早稲田1-22-2	5286-8311	115	510	100	H21. 4. 1	
新宿地域交流館	新宿5-3-13	3341-8955	共有持分 764	247	40	H22. 4. 1	子ども園併設
山吹町地域交流館	山吹町342	3269-6189	195	237	40	H22. 4. 1	昭和62年増築
上落合地域交流館	上落合2-28-8	3360-1414	-	510	100	H22. 4. 1	児童館併設。民間ビル1・2階の一部使用
北新宿地域交流館	北新宿2-3-7	3369-5856	2,078	347	80	H22. 4. 1	特別出張所・地域センター・児童館・子ども園併設 平成6年改築
下落合地域交流館	下落合3-12-33	3951-0023	427	311	60	H23. 4. 1	
百人町地域交流館	百人町2-18-21	3368-8156	1,019	340	100	H24. 4. 1	児童館・保育所併設
東五軒町地域交流館	東五軒町5-24	3269-6895	1,167	416	60	H25. 4. 1	児童館・保育所併設
中町地域交流館	中町25	6265-0608	1,406	251	50	H25. 4. 1	児童館・子ども園・図書館併設
本塩町地域交流館	四谷本塩町4-9	3350-1456	446	507	100	H26. 4. 1	児童館併設
北山伏地域交流館	北山伏町2-17	3269-7197	776	338	80	H26. 4. 1	児童館併設
中落合地域交流館	中落合2-7-24	3952-7163	2,427	322	100	H26. 4. 1	保育所・子ども家庭支援センター併設 平成11年改築
北新宿第二地域交流館	北新宿3-20-2	5348-6751	3,375	420	100	H26. 4. 1	子ども家庭支援センター・子ども園・図書館・生涯学習館併設
高田馬場地域交流館	高田馬場1-4-17	3200-5816	1,551	516	100	H27. 4. 1	児童館・保育所併設

(福祉部地域包括ケア推進課)

2.3 子ども総合センター・子ども家庭支援センター

(平成30年4月1日現在)

名称	所在地	電話番号	相談専用	延床面積(m ²)	開設年月日	備考
子ども総合センター	新宿7-3-29	3232-0673	3232-0675	4,711	H23.4.1	
信濃町子ども家庭支援センター	信濃町20	3357-6851	3357-6855	1,251	H21.4.1	シニア活動館・子ども園併設
榎町子ども家庭支援センター	榎町36	3269-7304	3269-7345	1,307	H21.4.1	
中落合子ども家庭支援センター	中落合2-7-24	3952-7751	3952-7752	696	H12.2.15	地域交流館・保育所併設
北新宿子ども家庭支援センター	北新宿3-20-2	3365-1121	3362-4152	539	H26.4.1	子ども園・地域交流館・図書館・生涯学習館併設

(子ども家庭部子ども総合センター)

2.4 特別養護老人ホーム

(平成30年4月1日現在)

名称	所在地	電話番号	敷地面積	延床面積	定員	開設年月日	備考
あかね苑	北山伏町2-12	3266-1811	2,569 m ²	2,670 m ²	60名	H2.6.1	H17.4.1社会福祉法人による自主事業化開始 設置、運営：アゼリヤ会
北新宿(かしわ苑)	北新宿3-27-6	3363-3291	2,168	3,811	80	H7.1.24	H17.4.1社会福祉法人による自主事業化開始 設置、運営：新宿区社会福祉事業団

(福祉部地域福祉課)

2.5 高齢者総合相談センター(地域包括支援センター)

(平成30年4月1日現在)

名称	所在地等	電話番号	備考
新宿区役所	歌舞伎町1-4-1 新宿区役所本庁舎2階 高齢者支援課内	5273-4593 /5273-4254	
四谷	三栄町25 四谷保健センター等複合施設4階	5367-6770	※平成30年8月13日住居表示実施、「四谷三栄町10-16」に変更
笹塚	北山伏町2-12 あかね苑新館内	3266-0753	
榎町	弁天町50 牛込保健センター1階	5227-1757	
若松町	戸山2-27-2 戸山シニア活動館1階	5292-0710	
大久保	百人町2-8-13 Fiss 1階	5332-5585	
戸塚	高田馬場1-17-20 新宿区社会福祉協議会1階	3203-3143	
落合第一	中落合2-5-21 聖母ホーム内	3953-4080	
落合第二	西落合4-11-21 落合第六小学校内幼稚園舎	5988-9281	
柏木・角筈	西新宿4-8-35 西新宿シニア活動館3階	5309-2136	

(福祉部高齢者支援課)

2.6 高齢者在宅サービスセンター

(平成30年4月1日現在)

名称	所在地	電話番号	敷地面積	延床面積	開設年月日	備考
あかね苑	北山伏町2-12	3266-1811	-	1,338 m ²	H2.6.1	H17.4.1社会福祉法人による自主事業化開始 設置、運営：アゼリヤ会
細工町	細工町1-3	3269-1331	739	1,670 m ²	H3.12.9	H17.4.1社会福祉法人による自主事業化開始 設置、運営：新宿区社会福祉事業団
若葉	若葉3-6	5269-0531	671	1,295 m ²	H4.6.1	
中落合	中落合1-7-1	5982-8741	-	1,031 m ²	H5.5.17	
北新宿	北新宿3-27-6	3363-3292	-	932 m ²	H7.2.1	
百人町	百人町3-30-2	3368-3501	-	1,245 m ²	H10.3.27	H17.4.1指定管理者による管理開始 指定法人：新宿区社会福祉事業団
東戸山	戸山2-34-2	5291-1791	-	298 m ²	H13.2.1	H17.4.1指定管理者による管理開始 指定法人：アゼリヤ会

(福祉部地域福祉課)

2.7 作業宿泊所

(平成30年4月1日現在)

名称	所在地	電話番号	敷地面積	延床面積	開設年月日	備考
百人町	百人町1-25-19	-	531 m ²	741 m ²	S40.5.1	居室23 作業室15

(福祉部地域福祉課)

28 元気館

(平成30年4月1日現在)

名称	所在地	電話番号	敷地面積	延床面積	開設年月日	備考
元気館	戸山3-18-1	3202-6291	m ² -	m ² 2,378	H15.7.20	

(健康部健康政策課)

29 障害者福祉施設

(平成30年4月1日現在)

名称	所在地	電話番号	敷地面積	延床面積	定員	実人員	開設年月日	備考
あゆみの家	西落合1-30-10	3953-1230	m ² 2,003	m ² 2,353	人 45	人 46	S46.11.20	
新宿福祉作業所	戸山1-22-2	3232-3715	-	1,364	75	71	S60.4.1	障害者福祉センター・ 備蓄倉庫併設
高田馬場福祉作業所	高田馬場 4-10-2	3367-2939	-	1,208	60	60	H3.4.1	新宿リサイクル活動センター・ 駐輪場併設
障害者福祉センター	戸山1-22-2	3232-3711	2,000	2,307	-	-	S60.4.1	新宿福祉作業所・備 蓄倉庫併設
新宿生活実習所	弁天町50	5229-5850	-	1,721	50	53	H10.4.1	牛込保健センター・弁天 町保育園併設
障害者生活支援センター	百人町4-4-2	5937-6821	385	768	20	20	H27.7.1	定員は、宿泊訓練10 人含む

(福祉部障害者福祉課)

30 母子生活支援施設

(平成30年4月1日現在)

区分	施設数	敷地面積	延床面積	開設年月日	備考
区立母子生活支援施設	1所	m ² -	m ² 783	H6.12.1	
私立母子生活支援施設	1所	996	1,516	H22.6.1	

(子ども家庭部子ども家庭課)

31 その他の福祉関連施設

(平成30年4月1日現在)

名称	所在地	電話番号
新宿区勤労者・仕事支援センター	新宿7-3-29 新宿ここ・から広場 しごと棟	3208-1450
新宿区社会福祉協議会	高田馬場1-17-20	5273-2941
新宿区社会福祉協議会 東分室	三栄町25 ※平成30年8月13日住居表示実施、「四谷三栄町 10-16」に変更	3359-0051
新宿区社会福祉事業団	北新宿3-27-6	5348-4777
新宿区 シルバー人材センター	新宿7-3-29 新宿ここ・から広場 しごと棟	3209-3181

(文化観光産業部消費生活就労支援課・福祉部地域福祉課)

3.2 区立保育園

(平成30年4月1日現在)

名称	所在地	電話番号	定員 人	敷地面積 m ²	延床面積 m ²	園庭面積 m ²	開設年月日	備考
1 弁天町	弁天町50	3268-1337	148	2,582	1,280	351	S28.6.1	生活実習所・保健センター併設
2 大久保第一	大久保3-11-1	3203-0346	116	1,503	658	845	S31.8.1	区営住宅併設
3 東五軒町	東五軒町5-24	3269-6820	174	1,200	1,182	362	S40.11.1	児童館・地域交流館併設
4 長延	市谷長延寺町8	3260-1335	74	1,152	416	692	S41.12.1	都営住宅併設
5 西早稲田	西早稲田1-9-30	3209-5294	79	951	409	513	S46.8.1	都営住宅併設
6 高田馬場第二	高田馬場1-4-17	3209-1433	105	1,551	617	430	S47.4.1	児童館・地域交流館併設
7 戸山第二	戸山2-18-101	3203-2385	111	951	599	838	S47.9.1	都営住宅併設
8 早稲田南町 (分園) ※1	早稲田南町50 早稲田南町36	3203-7848 3204-5201	78 137	1,048 1,728	514 973	301 478	S48.4.1 H28.4.1	児童館・地域交流館併設 公設民営
9 百人町	百人町2-18-21	3367-4991	85	954	544	338	S50.2.1	児童館・地域交流館併設
10 中落合第二	中落合2-7-24	3952-7165	136	2,426	867	847	S53.4.1	子ども家庭支援センター・ 地域交流館併設
11 富久町※2	富久町22-21	3357-7720	154	877	988	100	H15.4.1	児童館併設・公設民営

※1 株式会社プロケアに運営業務委託。

※2 社会福祉法人新栄会を指定管理者に指定。

(子ども家庭部保育課)

3.3 私立保育園

(平成30年5月1日現在)

名称	所在地	電話番号	定員 人	敷地面積 m ²	延床面積 m ²	園庭面積 m ²	開設年月日	備考
1 二葉南元	南元町4	3351-3819	110	1,297	1438	371	S26.12.1	
2 至誠会	河田町10-13	3341-4677	180	1,299	1,369	446	S48.4.1	
3 八幡神社愛育園	上落合1-26-19	3368-3939	76	1,281	366	252	S32.3.27	
4 よろい	北新宿3-16-18	3369-3678	60	717	380	175	S31.12.26	
5 獅子吼	中井2-8-6	3951-0759	80	607	415	310	S30.5.4	
6 東京母子愛育会	北新宿4-21-14	3369-6005	100	560	493	319	S23.7.1	
7 新宿成子坂 愛育園	西新宿6-7-39	3342-6907	130	649	644	290	S24.9.27	
8 新栄	百人町3-21-14	6304-0241	148	1,091	1,283	118	S49.4.1	
9 エイビイシイ (分園)	大久保2-11-5 大久保2-16-1	3232-9633	70 20	170 91	341 146	0 0	H13.4.1 H23.4.1	
10 原町みゆき	原町2-43	3356-2663	160	3,762	1,320	582	H16.4.1	
11 オルト	高田馬場3-40-3	5332-7081	122	1,452	1,764	247	H22.4.1	
12 新宿こだま	中落合4-25-19	5988-7807	105	796	774	277	H23.4.1	
13 新宿三つの木 保育園もりさんかく しかく	大京町29	6457-4455	80	592	1,141	166	H23.10.1	
14 新宿いるま	戸山1-21-1	6302-1221	137	2,189	1,263	101	H25.11.1	
15 ほっぺとランド 市ヶ谷	市谷船河原町1	5227-7520	122	508	840	0	H26.4.1	
16 ポピンズナーサ リースクール四ツ 谷	市谷本村町2-10	5225-2015	61	588	430	0	H26.4.1	
17 アスク新宿南町	南町20-3	5225-2166	89	441	579	66	H26.4.1	
18 ほっぺとランド 神楽坂	榎町43-1	5227-6798	122	682	873	0	H26.4.1	
19 グローバルキッ ズ西落合	西落合3-19-9	3952-5600	96	1,144	616	260	H27.4.1	
20 にじいろ保育園 高田馬場西	高田馬場1-24-16	6302-1073	24	431	235	0	H27.4.1	
21 ポピンズナーサ リースクール市ヶ 谷	払方町19-1	5946-8670	80	426	570	0	H27.7.1	
22 にじいろ保育園 高田馬場東	高田馬場1-16-26	6205-6338	72	295	438	77	H27.11.1	
23 ニューキッズ曙 橋保育園	①愛住町22 ②市谷台町1-3	5367-0196 5366-5127	65	564 1,035	139 208	0	H28.4.1	
24 保育所まあむ高 田馬場駅前園	高田馬場3-1-5	6279-1105	75	226	276	0	H28.4.1	
25 にじいろ保育園 高田馬場南	大久保3-8-4	6457-6991	20	420	231	0	H28.6.1	
26 太陽の子新小川 町保育園	新小川町1-8	5579-2348	64	568	407	0	H28.6.1	
27 ほっぺとラン ド新大久保	大久保1-16-20	6380-3920	57	247	395	0	H29.4.1	
28 アスク神楽坂 保育園	①矢来町98-1 ②矢来町89-2	5225-6933 5206-4250	79	262 241	128 405	0	H29.4.1	
29 キッズタウン 下落合保育園	下落合1-9-10	3365-1332	131	1,222	1,230	0	H29.4.1	
30 ほっぺとラン ド牛込	北山伏町1-2	6265-0841	108	1,013	776	0	H29.4.1	
31 グローバル キッズ若葉園	若葉1-9	3353-2002	42	245	281	0	H29.4.1	
32 グローバル キッズ神楽坂園	神楽坂4-8	3269-8011	60	1,252	357	0	H29.4.1	
33 下落合そらいろ 保育園	中落合2-7-5	3565-5050	80	1,232	583	0	H29.5.1	
34 アスク薬王寺 保育園	市谷薬王寺町51	5362-7177	74	942	452	99	H30.4.1	
35 あい保育園落 合	上落合1-5-2 羽場ビル	6908-7381	117	489	814	0	H30.4.1	
36 グローバル キッズ愛住町園	愛住町6	6380-6798	80	341	575	0	H30.4.1	
37 グローバル キッズ西新宿園	西新宿5-5-1	6383-3793	51	7,530	341	0	H30.4.1	
38 ほっぺとラン ド北新宿	北新宿3-9-20	5937-2960	72	266	486	0	H30.4.1	
39 ほっぺとラン ド早稲田鶴巻町	早稲田鶴巻町575-1 早稲田鶴巻町パーク・ ホームズ1階	3235-5008	60	1,430	331	0	H30.4.1	
40 ほっぺとラン ド上落合	上落合1-15-13	6908-8415	80	495	742	0	H30.5.1	

(子ども家庭部保育課)

3.4 区立子ども園

(平成30年5月1日現在)

名称	所在地	電話番号	定員	敷地面積	延床面積	開設年月日	備考
1 四谷	四谷2-6	5369-3775	167	-	1,323	H19.4.1	四谷小学校併設
2 あいじつ	北町17	3266-0189	186	-	1,137	H22.4.1	児童館・地域交流館・図書館併設
3 西新宿	西新宿4-35-5	3299-7727	140	-	1,311	H23.4.1	西新宿小学校隣接
4 柏木 (乳児園舎) (幼児園舎)	北新宿2-3-7 北新宿2-11-1	3369-5855 3227-2118	51 70	- -	579 333	H23.4.1 H24.1.1	柏木地域センター 柏木小学校併設
5 おちごなかい (乳児園舎) (幼児園舎)	中井1-8-12 上落合3-1-6	3361-7000 3227-2048	48 78	- -	286 585	H25.4.1 H24.4.1	中井児童館 落合第五小学校併設
6 大木戸	四谷4-17	3358-1431	219	-	2,723	H25.4.1	
7 しなのまち	信濃町20	3357-6853	116	-	839	H25.4.1	子ども家庭支援センター等併設
8 戸山第一	戸山2-26-101	3202-7879	110	-	613	H25.4.1	都営住宅併設
9 西落合	西落合1-31-24	3954-1064	115	-	723	H25.4.1	西落合児童館等併設
10 北新宿	北新宿3-20-2	3365-0225	116	-	931	H25.4.1	子ども家庭支援センター等併設

(子ども家庭部保育課)

3.5 私立子ども園

(平成30年5月1日現在)

名称	所在地	電話番号	定員	敷地面積	延床面積	開設年月日	備考
1 しんえい子ども園 もくもく	高田馬場4-36-12	5332-5544	161	-	1,893	H25.4.1	
2 茶々ひがしとやま子ども園	戸山2-34-101	5155-4321	170	-	1,057	H26.4.1	
3 大久保わかき子ども園	大久保1-4-1	6265-9990	129	-	952	H27.4.1	
4 富久ソラのこども園ちいさなうちゅう (分園)	富久町14-1 新宿5-3-13	6380-0414 6380-6437	164 80	- -	1,253 748	H27.10.1 H27.11.1	地域交流館併設
5 新宿せいが子ども園	下落合2-10-20	3954-4190	177	-	1,462	H29.4.1	

(子ども家庭部保育課)

3.6 区立幼稚園

(平成30年5月1日現在)

名称	所在地	電話番号	定員	敷地面積	延床面積	開設年月日	備考
1 津久戸	津久戸町2-2	3266-0129	80	-	523	S36.4.1	
2 江戸川	水道町1-28	3266-0154	-	-	253	S36.4.1	休園
3 市谷	市谷山伏町1-3	3266-0184	80	-	596	S40.4.1	
4 早稲田	早稲田南町25	3205-9086	80	-	742	S21.4.15	
5 鶴巻	早稲田鶴巻町140	3205-9167	80	-	767	S6.9.5	
6 牛込仲之	市谷仲之町4-33	3358-3880	80	-	521	S22.10.1	
7 富久	富久町7-24	3358-3904	-	-	356	S36.4.1	休園
8 余丁町	若松町13-1	3205-9255	80	-	422	S41.4.1	
9 四谷第六	大京町30	3358-3774	80	-	679	S36.4.1	
10 花園	新宿1-22-1	3353-8277	80	-	429	H7.4.1	
11 大久保	大久保1-1-21	3205-9425	80	-	635	S39.4.1	
12 戸山	百人町2-1-38	3205-9489	-	-	600	S42.4.1	休園
13 戸塚第一	西早稲田3-10-12	3205-9567	-	-	445	S41.4.1	休園
14 戸塚第二	高田馬場1-25-21	3205-9609	80	-	736	S39.4.1	
15 戸塚第三	高田馬場3-18-21	3227-2039	-	-	760	S36.4.1	休園
16 落合第二	上落合2-10-23	3227-1944	-	-	613	S41.4.1	休園
17 落合第三	西落合1-12-20	3565-0914	80	-	434	S39.4.1	
18 落合第四	下落合2-9-34	3565-0939	80	-	769	S36.4.1	
19 落合第六	西落合4-11-21	3565-0875	-	-	449	S42.4.1	休園
20 澁橋第四	北新宿3-17-1	3227-2165	80	-	618	S42.4.1	
21 西戸山	百人町4-7-1	3362-0400	80	1,438	544	S36.4.1	借地(国有地)

(注) 西戸山幼稚園の敷地は西戸山生涯学習館と共有。

(教育委員会事務局学校運営課)

3 7 私立幼稚園

(平成30年5月1日現在)

名称	所在地	電話番号	学級数	開設年月日	備考
1 牛込成城	原町3-87	3341-5058	4	S30. 1. 21	
2 おおや	高田馬場2-8-18	3200-7506	6	S28. 8. 10	
3 下落合みどり	中落合4-3-1	3953-6112	4	S27. 8. 27	
4 戸山	戸山2-7-2	3203-6834	3	S28. 9. 10	
5 豊多摩	西落合4-8-18	3951-5982	3	S8. 6. 14	
6 伸びる会	上落合2-25-19	3361-5020	12	S24. 2. 23	
7 目白ヶ丘	下落合2-15-11	3951-2115	3	S26. 5. 10	
8 目白平和	下落合3-14-25	3954-0448	6	S24. 12. 28	
9 四谷新生	四谷1-14	3357-7036	3	S30. 8. 16	

(教育委員会事務局学校運営課)

3 8 区立小学校

(平成30年5月1日現在)

名称	所在地	電話番号	児童数	教員数	学級数		教室数		校地面積 m ²	校舎面積 m ²	校庭面積 m ²	開校年
					通常	特別 支援	通常	特別				
1 津久戸	津久戸町2-2	3266-1601	344	19	12		12	11	4,740	4,631	1,313	明治37年
2 江戸川	水道町1-28	3266-1602	169	13	7		7	13	4,534	3,662	1,958	明治38年
3 市谷	市谷山伏町1-3	3266-1603	452	25	15		15	12	6,050	4,462	2,979	明治39年
4 愛日	北町26	3266-1604	366	22	13	2	15	10	4,533	6,670	1,008	明治13年
5 早稲田	早稲田南町25	3205-9501	507	24	17		17	9	8,401	5,939	2,455	明治33年
6 鶴巻	早稲田鶴巻町140	3205-9502	129	16	6		6	16	5,417	4,851	1,964	大正14年
7 牛込仲之	市谷仲之町4-33	3358-3762	340	20	13		13	7	5,184	4,996	2,041	明治41年
8 富久	富久町7-24	3358-3763	190	17	8		8	10	4,607	4,415	1,808	昭和6年
9 余丁町	若松町13-1	3205-9503	357	19	12	1	12	10	7,059	4,762	2,276	明治35年
10 東戸山	戸山2-34-2	3205-9504	253	25	10	5	14	16	14,890	7,341	8,388	昭和24年
11 四谷	四谷2-6	5369-3776	484	20	14		14	12	6,435	5,994	2,205	平成19年
12 四谷第六	大京町30	3358-3767	344	22	13		13	8	5,516	5,471	1,916	大正15年
13 花園	新宿1-22-1	3353-8276	122	15	6	2	9	12	4,154	5,733	1,432	平成7年
14 大久保	大久保1-1-21	3205-9506	171	15	6		6	17	7,204	4,950	2,464	明治12年
15 天神	新宿6-14-2	3358-3769	120	16	6		6	22	7,425	5,226	2,831	大正11年
16 戸山	百人町2-1-38	3205-9507	390	23	12		12	21	6,908	6,484	2,438	大正7年
17 戸塚第一	西早稲田3-10-12	3205-9508	400	18	12		12	17	6,577	5,598	2,593	明治9年
18 戸塚第二	高田馬場1-25-21	3205-9509	276	22	11		11	13	6,169	4,849	2,336	大正7年
19 戸塚第三	高田馬場3-18-21	3227-2101	190	14	7		7	12	6,055	4,021	2,709	大正15年
20 落合第一	中落合2-13-27	3565-0940	486	25	15		15	17	8,257	5,340	2,217	明治25年
21 落合第二	上落合2-10-23	3227-2102	338	24	12	4	15	10	8,419	4,867	2,691	大正14年
22 落合第三	西落合1-12-20	3565-0941	366	20	12		12	15	6,028	4,630	2,207	昭和4年
23 落合第四	下落合2-9-34	3565-0942	406	19	13		13	17	8,471	5,615	2,234	昭和7年
24 落合第五	上落合3-1-6	3227-2103	183	13	7		7	12	6,864	5,066	1,872	昭和29年
25 落合第六	西落合4-11-21	3565-0943	236	15	9		9	9	6,298	3,298	2,988	昭和33年
26 淀橋第四	北新宿3-17-1	3227-2105	333	19	12		12	13	6,697	4,951	2,354	大正9年
27 柏木	北新宿2-11-1	3227-2104	308	22	12	2	15	12	6,670	4,661	2,464	平成9年
28 西新宿	西新宿4-35-5	3373-6031	283	17	10		10	14	14,159	4,903	5,129	平成9年
29 西戸山	百人町4-2-1	3227-2107	474	22	15		15	11	8,136	5,620	1,767	昭和26年

(注) 児童数は、通常学級の在籍児童数

(教育委員会事務局教育指導課・学校運営課)

(注) 28年度より全新宿区立小学校に特別支援教室を設置したため、通級指導学級数については掲載なし。

(注) 教員数については、特別支援学校、特別支援学級を含む。

3 9 区立中学校

(平成30年5月1日現在)

名称	所在地	電話番号	生徒数	教員数	学級数		教室数		校地面積	校舎面積	校庭面積	開校年
					通常	特別支援	通常	特別				
1 牛込第一	北山伏町4-1	3266-1605	161	15	6		6	21	7,097	5,210	2,572	昭和22年
2 牛込第二	喜久井町20	3205-9671	160	15	6		6	20	8,264	4,913	4,325	昭和22年
3 牛込第三	市谷加賀町1-3-1	3266-1606	236	21	8	2	8	19	12,396	5,367	5,766	昭和22年
4 四谷	四谷1-12	3358-3771	275	22	9	1	10	18	11,301	6,184	4,093	平成13年
5 西早稲田	戸山3-20-2	3205-9674	402	26	12		12	28	13,415	9,164	7,371	平成17年
6 落合	下落合2-24-6	3565-0701	236	17	7		7	19	9,616	6,519	3,666	昭和22年
7 落合第二	西落合1-6-5	3565-0702	268	21	9	2	9	23	10,836	6,812	5,509	昭和23年
8 西新宿	西新宿8-2-44	5330-0661	171	20	6	3	8	22	9,242	7,511	3,846	平成9年
9 新宿	新宿6-15-22	3357-6191	253	25	8	3	10	25	11,829	9,290	4,090	平成17年
10 新宿西戸山	百人町4-3-1	3227-2110	423	23	12		12	24	8,028	9,990	2,289	平成23年

(注) 特別支援欄には通級指導学級を含む。

(教育委員会事務局教育指導課・学校運営課)

(注) 教員数については、特別支援学級を含む。

(注) 生徒数は、通常学級の在籍生徒数

(注) 特別支援教室については、西早稲田中、西新宿中、新宿中で実施。生徒数計11名。

4 0 特別支援学校

(平成30年5月1日現在)

名称	所在地	電話番号	児童・生徒数	教員数	学級数	校地面積	校舎面積	校庭面積	開校年
新宿養護学校	西新宿4-20-11	5351-1233	51	36	16	2,369	3,093	355	昭和53年

(教育委員会事務局教育指導課・学校運営課・教育支援課)

4 1 特別支援学級

(平成30年5月1日現在)

名称	所在地	電話番号	児童・生徒数	教員数	学級数	学校名	開設年月日	備考
1 若竹学級	北町26	3266-7870	15	3	2	愛日小学校	S33.7.1	知的障害
2 わかまつ学級	若松町13-1	3205-9503	6	1	1	余丁町小学校	H25.4.1	病弱
3 若草学級	戸山2-34-2	3205-9498	34	6	5	東戸山小学校	S35.4.1	知的障害
4 新苑学級	新宿1-22-1	3353-8362	11	3	2	花園小学校	S29.9.20	知的障害
5 若葉学級	上落合2-10-23	3227-2102	28	5	4	落合第二小学校	S38.6.1	知的障害
6 柏葉学級	北新宿2-11-1	3227-2086	15	3	2	柏木小学校	S34.4.1	知的障害
1 たちばな学級	市谷加賀町1-3-1	3266-5565	(11)	3	2	牛込第三中学校	H22.4.1	情緒障害
2 新苑学級	四谷1-12	3358-3787	8	2	1	四谷中学校	S30.5.16	知的障害
3 赤土学級	西落合1-6-5	5982-5011	(12)	3	2	落合第二中学校	H18.4.1	情緒障害
4 E組	西新宿8-2-44	5330-0665	20	4	3	西新宿中学校	S34.4.7	知的障害
5 若草学級	新宿6-15-22	3357-6193	20	4	3	新宿中学校	S35.4.1	知的障害

(注) () は通級指導学級

(教育委員会事務局教育指導課・教育支援課)

(注) 中学校の特別支援教室については、西早稲田中、西新宿中、新宿中で実施。生徒数計11名。

4 2 教育文化施設

(平成30年4月1日現在)

名 称	所在地	電話番号	敷地面積 ㎡	延床面積 ㎡	開設 年月日	備考
女神湖高原学園	長野県北佐久郡立科町大字 芦田八ヶ野字赤沼平994	0267-55-6100	95,107	7,995	H7.7.1	立科町有地を借地
教育センター	大久保3-1-2 新宿コズミックセンター内	3232-2713		4,158	S42.8.1	平成4年 現在地に移転
赤城生涯学習館	赤城元町1-3	3269-2400	808	694	S38.11.15	
戸山生涯学習館	戸山2-11-101	3207-1181		1,315	S55.4.25	戸山図書館併設
北新宿生涯学習館	北新宿3-20-2	3365-3541		867	S57.4.1	北新宿こども園・北新宿子ども家庭支援センター・北新宿第二地域交流館・北新宿図書館・備蓄倉庫併設
住吉町生涯学習館	住吉町13-3	3351-6566	481	694	S62.4.1	H8.2.6改築
西戸山生涯学習館	百人町4-7-1	3368-3221		534	S41.12.27	西戸山幼稚園併設
区民ギャラリー	西新宿2-11-4	3348-6277		601	H2.6.1	H16.4.1環境学習情報センターに一部移管
ギャラリーオー ガード“みるつく”	歌舞伎町1-30 (新宿大ガード下歩道)				H5.4.20	
新宿歴史博物館	三栄町22	3359-2131	2,957	3,846	H1.1.29	H30.8.13住居表示実施、「四谷三栄町12-16」に変更
林芙美子記念館	中井2-20-1	5996-9207	1,750	253	H4.3.22	
佐伯祐三アトリエ 記念館	中落合2-4-21	5988-0091	602	60	H22.4.28	新宿区立佐伯公園内に設置
中村彝アトリエ記念 館	下落合3-5-7	5906-5671	453	120	H25.3.17	
漱石山房記念館	早稲田南町7	3205-0209	1,115	1,276	H29.9.24	
中央図書館	大久保3-1-1 ※平成25年7月20日に下落 合1-9-8から移転	3364-1421	7,339	4,693	S47.4.18	
こども図書館				1,080	H18.5.5	中央図書館3階
区役所内分室	歌舞伎町1-4-1	3209-1111		53	S60.1.26	区役所本庁舎内
四谷図書館	内藤町87	3341-0095		2,351	S26.3.25	H9.4.10改築 四谷特別出張所、四谷地域センター、四谷区民ホール、備蓄倉庫併設
鶴巻図書館	早稲田鶴巻町521	3208-2431	247	654	S49.9.5	
西落合図書館	西落合4-13-17	3954-4373	541	527	S54.4.11	
戸山図書館	戸山2-11-101	3207-1191		1,121	S55.4.26	戸山生涯学習館併設
北新宿図書館	北新宿3-20-2	3365-4755		593	S57.4.1	北新宿生涯学習館、北新宿第二地域交流館、北新宿子ども家庭支援センター、北新宿子ども園、備蓄倉庫併設
中町図書館	中町25	3267-3121		515	S58.10.1	中町地域交流館、中町児童館、あいじつ子ども園併設
角筈図書館	西新宿4-33-7	5371-0010		1,042	H1.9.5	角筈特別出張所、角筈地域センター、角筈区民ホール併設
大久保図書館	大久保2-12-7	3209-3812		730	H6.5.6	大久保特別出張所、大久保地域センター併設
下落合図書館	下落合1-9-8	3368-6100		1,091	H29.3.11	西部公園・工事事務所、備蓄倉庫併設

(地域振興部生涯学習スポーツ課・文化観光産業部文化観光課・教育委員会事務局教育支援課・教育委員会中央図書館)

4 3 ミニ博物館

(平成30年5月1日現在)

館名	所在地	電話	種別	開館年月日	備考	
1号館	染の里二葉苑	上落合2-3-6	3368-8133	伝統工芸・地場産業	H4. 3. 9	
2号館	須賀神社三十六歌仙絵	須賀町5	3351-7023	郷土史・文化財	H4. 12. 24	
3号館	つまみかんざし博物館	高田馬場4-23-28 ヒルズ ISHIDA401	3361-3083	伝統工芸	H5. 10. 6	
4号館	十二社熊野神社の文化財	西新宿2-11-2	3343-5521	郷土史・文化財	H6. 12. 25	
5号館	内藤新宿太宗寺の文化財	新宿2-9-2	3356-7731	郷土史・文化財	H7. 3. 25	
6号館	目白学園遺跡	中落合4-31-1	5996-3115	郷土史・文化財	H8. 3. 25	
7号館	東京染ものがたり博物館	西早稲田3-6-14	3987-0701	伝統工芸・地場産業	H9. 3. 24	
8号館	木組み博物館	西早稲田2-3-26 ホールエイト3階	3209-0430	伝統技術	H28. 1. 25	

(文化観光産業部文化観光課)

4 4 運動施設

(平成30年5月1日現在)

区分	名称	所在地	電話番号	敷地面積 ㎡	延床面積 ㎡	開設年月日	備考
体育館	新宿スポーツセンター	大久保3-5-1	3232-0171	7,174	14,950	S59. 10. 10	土地は都所有
	新宿コズミック スポーツセンター	大久保3-1-2	3232-7701	4,791	14,531	S35. 3. 15	H4. 10. 10改築
	大久保スポーツプラザ	大久保3-7-42	5285-1477	7,599	1,428	H9. 5. 1	
野球場	西戸山公園	百人町4-1	3364-1515	7,902		S28. 4. 1	1面
	落合中央公園	上落合1-2	3362-9440	7,506		S47. 4. 1	1面、土地は都所有
	西落合公園少年	西落合2-19	3954-3889	5,304		S42. 9. 30	1面(他テニスコート2面)
庭球場	甘泉園公園	西早稲田3-5	3202-7899	1,535		S40. 10. 26	2面
	西落合公園	西落合2-19	3954-3889	1,578		S44. 3. 20	2面
	落合中央公園	上落合1-2	3362-9440	934		S47. 4. 1	1面、土地は都所有
	大久保スポーツプラザ	大久保3-7-42	5285-1477	7,599	1,330	H9. 5. 1	2面
運動広場	北新宿公園多目的広場	北新宿3-20		2,396		S58. 5. 26	1面、みどり公園課と共同使用
	戸山公園(箱根山) 多目的運動広場	戸山3-2		12,522		S63. 6. 1	2面、土地は都所有
	妙正寺川公園運動広場	中野区松が丘 1-33	070-6450-5007	9,594		H10. 2. 1	1面、土地は都・新宿区・中野区共有 新宿区・中野区共同使用
	旧淀橋中学校 多目的運動広場	北新宿1-21-10		3,400		H21. 10. 1	
	外濠公園運動施設	市谷本村町 千代田区五番町	3341-1731	20,222		H12. 4. 1	3面、土地は国所有 新宿区・千代田区共同使用
	新宿ここ・から広場 多目的運動広場	新宿7-3-29	3232-8804	2,332		H23. 4. 6	談話コーナー 更衣室

(地域振興部生涯学習スポーツ課)

4 5 学校施設等開放

(平成30年4月1日現在)

施設名	校庭スポーツ 開放 (夜間含む)	施設開放 (体育館・ 特別教室等)	体育館 夜間 個人開放	プール 開放 (個人)	地域スポーツ・文化事業 (小学校校庭開放、スポーツ 交流会、子どもの居場所づ くりを統合)	備考
1 津久戸小学校		○		○	○	
2 江戸川小学校		○		○	○	
3 市谷小学校		○		○	○	
4 愛日小学校		○		○	○	
5 早稲田小学校		○		○	○	
6 鶴巻小学校		○		○	○	
7 牛込仲之小学校		○		○	○	
8 富久小学校		○			○	
9 余丁町小学校		○		○	○	
10 東戸山小学校	○	○			○	
11 四谷小学校	○	○		○	○	
12 四谷第六小学校		○		○	○	
13 花園小学校	○	○		○	○	
14 大久保小学校		○		○	○	
15 天神小学校		○		○	○	
16 戸山小学校		○		○	○	
17 戸塚第一小学校		○		○	○	
18 戸塚第二小学校		○		○	○	
19 戸塚第三小学校		○		○	○	
20 落合第一小学校		○			○	
21 落合第二小学校		○		○	○	
22 落合第三小学校		○		○	○	
23 落合第四小学校		○		○	○	
24 落合第五小学校		○		○	○	
25 落合第六小学校		○		○	○	
26 淀橋第四小学校		○			○	
27 柏木小学校		○		○	○	
28 西新宿小学校	○	○		○	○	
29 西戸山小学校		○		○	○	
30 牛込第一中学校		○	○		○	
31 牛込第二中学校	○	○			○	
32 牛込第三中学校	○	○			○	
33 四谷中学校	○	○	○		○	
34 新宿中学校	○	○	○	○	○	
35 落合中学校	○	○		○	○	
36 落合第二中学校		○			○	
37 西新宿中学校	○	○			○	
38 新宿西戸山中学校		○				
39 西早稲田中学校	○	○		○	○	
40 新宿養護学校		○				
41 あいじつ子ども園		○			○	

(地域振興部生涯学習スポーツ課)

4.6 保健所等

(平成30年4月1日現在)

名称	所在地	電話番号	敷地面積 ㎡	延床面積 ㎡	開設 年月日	備考
新宿区保健所	新宿5-18-21	3209-1111	3,681	1,562	H11.4.1	H11.4.13保健所を統合。H16.2左記に移設。
牛込保健センター	弁天町50	3260-6231	2,222	1,450	S23.10.1	S26.9左記に移設。S50.4都から移管。S51.4改築。弁天町保育園併設。H11.4.1から保健センター化
四谷保健センター 女性の健康支援 センター	三栄町25	3351-5161	1,376	3,240	S23.10.1	S25.9左記に移設。S50.4都から移管。S54.3改築。四谷保育園併設。H11.4.1から保健センター化。H23.2改築。H26.2現在地に移転。H30.8.13住居表示実施、「四谷三栄町10-16」に変更
東新宿保健センター	新宿7-26-4	3200-1026	848	1,463	H26.6.30	S50.4都から移管。H11.4.1から保健センター化(西新宿保健センター)H26.6現在地に移転、名称変更。新宿区医師会区民健康センター併設
落合保健センター	下落合4-6-7	3952-7161	1,649	1,099	S53.4.1	H9.1左記に移設。落合第一特別出張所、落合第一区民センター併設 H11.4.1から保健センター化
健康部分室 (旧西新宿保健センター)	西新宿7-5-8	5389-5331	2,756	889	H26.6.30	H26.6 西新宿保健センターの移転に伴い開室。新宿都税事務所1~2階。 H28.10 人材育成センター(776㎡)・新宿自治創造研究所(78㎡)併設

(健康部健康政策課)

4.7 多目的環境防災広場

(平成30年4月1日現在)

名称	所在地	敷地面積 ㎡	延床面積 ㎡	小型防火貯水槽	設置年月日	備考
1 白銀町	白銀町1-7	104.29	12.01	5t・1基	H6.3.18	平成21年建替え
2 西早稲田	西早稲田2-16-10	165.3	30.7	5t・1基	H6.3.25	平成22年建替え
3 若葉	若葉2-5-2	120.02	33.55	5t・1基	H7.3.29	
4 百人町	百人町3-8-10	73.28	39.75		H8.3.29	
5 北新宿	北新宿1-25-22	527.24	242.79	5t・1基	H8.3.29	平成18年建替え
6 西新宿	西新宿8-16-1	5.67	82.5		H6.11.18	平成23年建替え
7 富久町	富久町1	103.28	-		-	通称名: 富久町遊び場
8 市谷田町二丁目	市谷田町2-27-3	69.95	-		-	

(危機管理担当部危機管理課)

4.8 防火貯水槽

(平成30年4月1日現在)

設置場所	所在地	数量 基	規模 t	設置年月日	備考
1 戸山東公園	戸山1-19	1	40	S47.12.25	
2 若葉公園	若葉3-4	1	40	S48.3.12	
3 住吉公園	住吉町13	1	40	S48.3.31	
4 つつじの里児童遊園	百人町2-17	1	40	S49.2.4	
5 しんかいばし児童遊園	北新宿3-30	1	40	S49.2.4	
6 新宿遊歩道公園	歌舞伎町1-1	2	40	S49.2.28	
7 葛ヶ谷公園	西落合2-1	1	40	S49.3.15	
8 清水川橋公園	下落合1-1	1	40	S49.6.11	
9 矢来公園	矢来町38	1	40	S49.12.26	
10 大東橋公園	北新宿4-32	1	40	S49.12.26	
11 早稲田公園	早稲田南町37	1	40	S51.2.21	
12 宮田橋公園	高田馬場3-8	1	40	S51.8.23	
13 市谷小学校	市谷山伏町1-3	1	100	S52.4.27	
14 社会福祉法人 新宿区社会福祉協議会	高田馬場1-17-20	1	40	S52.6.28	
15 もとまち公園	南元町4	1	40	S52.10.14	
16 榎町公園	東榎町11	1	40	S52.10.14	
17 蜀江坂公園	北新宿2-3	1	40	S52.10.14	
18 山伏公園	北山伏町1	1	40	S53.2.9	
19 中落合公園	中落合1-5	1	40	S53.2.9	
20 西坂公園	中落合2-7	1	40	S53.9.4	
21 大京公園	大京町14	1	40	S53.9.4	
22 加賀公園	市谷加賀町2-4	1	40	S54.3.31	
23 戸塚公園	高田馬場3-40	1	40	S54.3.31	
24 八幡公園	上落合1-7	1	40	S54.3.31	
25 よつや児童遊園	四谷2-8	1	40	S54.3.31	
26 東大久保児童遊園	新宿7-26	1	40	S54.3.31	
27 新宿文化センター	新宿6-14-1	1	40	S54.4.1	
28 原町公園	原町3-74	1	40	S54.9.3	
29 抜弁天北公園	新宿7-3	1	40	S54.9.3	
30 まつ川公園	高田馬場2-4	1	40	S55.3.29	

次ページに続く

設置場所	所在地	数量 基	規模 t	設置年月日	備考
31なんど児童遊園	納戸町19	1	40	S55.3.29	
32大久保北公園	大久保2-28	1	40	S55.3.29	
33上落合西公園	上落合3-11	1	40	S55.3.29	
34下落合公園	下落合4-18	1	40	S55.3.29	
35新左門児童遊園	左門町19	1	40	S55.3.29	
36さくら児童遊園	水道町4	1	40	S55.12.13	
37やまぶき児童遊園	山吹町35	1	40	S55.12.13	
38中富久児童遊園	富久町22	1	40	S55.12.13	
39花園西公園	新宿1-32	1	40	S56.3.25	
40新小川公園	新小川町3	1	40	S56.3.25	
41十二社児童遊園	西新宿4-9	1	40	S56.3.25	
42みなか児童遊園	上落合3-16	1	40	S56.3.25	
43東大久保公園	新宿6-14	1	40	S56.12.21	
44かば公園	中落合2-16	1	40	S56.12.21	
45大久保三角公園	大久保3-9	1	40	S57.12.13	
46中町公園	中町5	1	40	S57.12.13	
47みょうが坂児童遊園	四谷4-23	1	40	S57.12.13	
48荒木公園	荒木町10	1	40	S59.2.6	
49ひばり児童遊園	西落合3-17	1	40	S59.2.6	
50みつば児童遊園	中落合2-25	1	40	S59.2.6	
51障害者福祉センター	戸山1-22-2	1	40	S59.12.15	
52南榎公園	南榎町57	1	40	S60.8.30	
53さつき児童遊園	北新宿1-13	1	40	S61.11.4	
54角筈公園	西新宿4-38	1	40	S61.11.4	
55納戸町公園	納戸町26	1	40	S62.9.29	
56新宿歴史博物館	三栄町22	1	40	S63.3.15	平成30年8月13日住居表示実施、「四谷三栄町12-16」に変更
57かすみ児童遊園	霞ヶ丘町5	1	40	H1.2.8	
58早稲田町備蓄倉庫	早稲田町68-5	1	40	H1.3.31	
59北山伏特別養護老人ホーム	北山伏町2-12	1	40	H1.8.30	
60角筈地域センター	西新宿4-33-7	1	40	H1.9.4	
61百二公園	百人町2-24	1	40	H1.11.21	
62神田上水公園	北新宿4-37	1	40	H1.11.21	
63高田馬場公園	高田馬場4-22	1	40	H2.3.20	
64藤兵衛公園	高田馬場3-21	1	40	H2.3.20	
65本塩町児童館	四谷本塩町4-9	1	40	H3.3.31	
66西新宿コーポラス	西新宿8-2-37	1	45	H3.4.1	
67細工町高齢者在宅サービスセンター	細工町1-3	1	40	H3.12.1	
68牛込筆筈地域センター	筆筈町15	1	40	H3.12.9	
69若葉高齢者在宅サービスセンター	若葉3-6	1	45	H4.4.1	
70小泉八雲記念公園	大久保1-7	1	40	H4.7.31	
71新宿コスミックセンター	大久保3-1-2	1	45	H4.8.1	
72若宮公園	若宮町20	1	40	H5.8.5	
73西早稲田あした作業所	西早稲田2-16-1	1	40	H6.3.1	
74大久保地域センター	大久保2-12-7	2	60・45	H6.4.1	
75高田馬場コーポラス	高田馬場3-42-1	1	40	H6.4.1	
76早稲田南町コーポラス	早稲田南町21	1	45	H6.4.1	
77中落合コーポラス	中落合4-3-11	1	45	H6.4.1	
78ファミリー北新宿	北新宿4-36-6	1	45	H6.4.1	
79ファミリー矢来町	矢来町18	1	45	H6.6.1	
80北新宿特別養護老人ホーム	北新宿3-27-6	1	50	H7.2.1	
81下落合東公園	下落合3-5	1	40	H7.2.1	
82百人町三丁目ポケットパーク1	百人町3-6	1	40	H7.11.22	
83防災センター	市谷仲之町2-42	1	40	H8.2.1	
84若松地域センター	若松町12-6	1	40	H8.3.22	
85落合第一地域センター	下落合4-6-7	1	60	H8.11.29	
86区営住吉町コーポラス	住吉町15-3	1	45	H8.12.20	
87四谷地域センター	内藤町87	1	100	H9.1.31	
88花園小学校	新宿1-22-1	1	100	H9.2.28	
89落合中学校	下落合2-24-6	1	40	H10.3.31	多目的防火貯水槽
90西早稲田職員防災住宅	西早稲田2-17-23	1	40	H11.7.1	
91榎町地域センター	早稲田町85	1	100	H14.1.31	
92やよい児童遊園	中落合3-14	1	40	H14.6.13	
93新宿公園	新宿2-9	1	40	H26.10.23	

(危機管理担当部危機管理課)

49 備蓄倉庫

(平成30年4月1日現在)

名称	所在地	面積 ㎡
1 津久戸小学校	津久戸町2-2	88
2 戸山小学校	百人町2-1-38	176
3 上落合防災活動拠点	上落合2-26-4	110
4 戸山シニア活動館	戸山2-27-2	72
5 ハイアットリージェンシー東京	西新宿2-7-2	123
6 北新宿防災倉庫	北新宿3-20-2	226
7 落合第一小学校	中落合2-13-27	28
8 新宿NSビル	西新宿2-4-1	206
9 西戸山小学校	百人町4-2-1	105
10 新宿スポーツセンター	大久保3-5-1	218
11 障害者福祉センター	戸山1-22-2	222
12 四谷第六小学校	大京町30	227
13 西戸山タワーガーデン	百人町3-1	192
14 早稲田町	早稲田町68-5	118
15 新宿エルタワー	西新宿1-6-1	93
16 新宿モノリス	西新宿2-3-1	81
17 牛込笹笥地域センター	笹笥町15	66
18 本塩町	四谷本塩町4-9	122
19 東京都健康プラザハイジア	歌舞伎町2-44-1	110
20 新宿パークタワー	西新宿3-7-1	139
21 榎町子ども家庭支援センター	榎町36	171
22 落合第一地域センター	下落合4-6-7	41
23 四谷地域センター	内藤町87	40
24 東京オペラシティビル	西新宿3-20-2	100
25 北新宿多目的環境防災広場	北新宿1-25-22	149
26 新宿ファーストウエスト	西新宿1-23-7	209
27 新宿ここ・から広場	新宿7-3-29	201
28 東京モード学園	西新宿1-7-3	107
29 新宿イーストサイドスクエア	新宿6-27-30	38
30 パークハビオ新宿イーストサイドタワー	新宿6-27-28	42
31 四谷保健センター	三栄町25 ※	100
32 富久クロス	富久町14-1	55
33 下落合図書館	下落合1-9-8	120
34 中井駅前地域防災倉庫	(北側)中落合1-18先 (南側)上落合2-22先	160 84
35 新宿ガーデンタワーアネックス	大久保3-8-4	8

※平成30年8月13日住居表示実施、「四谷三栄町10-16」に変更（危機管理担当部危機管理課）

50 避難場所（広域）

(平成30年4月1日現在)

名称	総面積 ㎡	有効面積 ㎡	避難計画人口 人	一人当たり面積 ㎡	利用区	避難計画人口 人
1 迎賓館一帯	89,472	62,869	22,359	2.81	港区 新宿区	8,444 13,915
2 戸山公園一帯	724,585	404,342	117,724	3.43	新宿区	117,724
3 明治神宮外苑地区	701,606	405,113	92,689	4.37	港区 新宿区 渋谷区	23,410 56,804 12,475
4 新宿御苑	595,701	391,912	167,272	2.34	新宿区 渋谷区	148,919 18,353
5 新宿中央公園・高層ビル群一帯	352,047	182,169	65,498	2.78	新宿区 渋谷区 中野区	34,322 4,665 26,511
6 百人町三・四丁目地区	249,086	120,115	69,803	1.72	新宿区 中野区	57,558 12,245
7 後楽園一帯	402,421	193,692	133,837	1.45	新宿区 文京区	57,339 76,498
8 哲学堂公園一帯	197,297	79,082	78,038	1.01	新宿区 中野区 豊島区	29,688 38,650 9,700
9 学習院大学	232,075	130,143	83,795	1.55	新宿区 豊島区	3,901 79,894
10 早稲田大学早稲田キャンパス一帯	206,350	81,377	53,140	1.53	新宿区	53,140
11 落合中央公園	81,754	33,522	20,761	1.61	新宿区 中野区	13,947 6,814
12 おとめ山公園地区一帯	50,563	23,284	14,676	1.59	新宿区	14,676
13 地区内残留・西新宿地区	1,110,000		185,042		新宿区	185,042

(危機管理担当部危機管理課)

5 1 防災センター

(平成30年4月1日現在)

名称	所在地	電話番号	敷地面積 ㎡	延床面積 ㎡	開設年月日	備考
防災センター	市谷仲之町2-42	5361-2460	952.18	1,899.38	H8.4.1	地上3階・地下1階 みどり土木部東部工事事務所、東部公園事務所併設

(危機管理担当部危機管理課)

5 2 環境学習関連施設

(平成30年4月1日現在)

名称	所在地	面積 ㎡	開設年月	備考
環境学習情報センター	西新宿2-11-4	615.76	H16.6	区民ギャラリー併設

(環境清掃部環境対策課)

5 3 資源化関連施設

(平成30年4月1日現在)

名称	所在地	面積 ㎡	開設年月	備考
新宿リサイクル活動センター	高田馬場4-10-2	1334.85	H5.10	
西早稲田リサイクル活動センター	西早稲田3-19-5	480.28	H22.5	
若宮町ストックヤード	若宮町20	312	H6.4	

(環境清掃部ごみ減量リサイクル課・新宿清掃事務所)

5 4 品目別回収箱設置場所 (区施設)

◎は、窓口回収 (平成30年4月1日現在)

名 称	所在地	乾電池	紙パック	白色トレイ	使用済 小型電子機器等
					◎ (1階) ◎ (7階)
区役所 清掃事務所 環境清掃部施設	1 新宿区役所	歌舞伎町1-4-1	○	○	○
	2 新宿区役所第二分庁舎	新宿5-18-21	○		
	3 新宿清掃事務所	下落合2-1-1	○		◎
	4 新宿東清掃センター (四谷保健センター)	三栄町25※	○	○	◎
	5 歌舞伎町清掃センター	歌舞伎町2-42-7	○		◎
	6 新宿中継・資源センター	大久保3-7-42			◎
	7 環境学習情報センター	西新宿2-11-4	○	○	○
	8 新宿リサイクル活動センター	高田馬場4-10-2	○	○	◎
	9 西早稲田リサイクル活動センター	西早稲田3-19-5	○	○	◎
特別出張所	10 四谷特別出張所	内藤町87	○	○	○
	11 笹笥町特別出張所	笹笥町15	○	○	○
	12 榎町特別出張所	早稲田町85	○		○
	13 若松町特別出張所	若松町12-6	○	○	○
	14 大久保特別出張所	大久保2-12-7	○	○	○
	15 戸塚特別出張所	高田馬場2-18-1	○	○	○
	16 落合第一特別出張所	下落合4-6-7	○	○	○
	17 落合第二特別出張所	中落合4-17-13	○		○
	18 柏木特別出張所	北新宿2-3-7	○	○	○
	19 角筈特別出張所	西新宿4-33-7	○	○	○
生涯学習館	20 赤城生涯学習館	赤城元町1-3	○		
	21 戸山生涯学習館	戸山2-11-101	○		
	22 北新宿生涯学習館	北新宿3-20-2	○	○	○
	23 住吉町生涯学習館	住吉町13-3	○		
児童館 地域交流館 ことぶき館 シニア活動館	24 富久町児童館	富久町22-21	○		
	25 西落合児童館	西落合1-31-24	○		○
	26 中町児童館・地域交流館	中町25	○		
	27 早稲田南町児童館・地域交流館	早稲田南町50		○	
	28 百人町児童館・地域交流館	百人町2-18-21	○	○	
	29 上落合児童館・地域交流館	上落合2-28-8	○		
	30 高田馬場シニア活動館	高田馬場3-39-29	○		
	31 戸山シニア活動館	戸山2-27-2	○	○	○
	32 西早稲田地域交流館	西早稲田1-22-2		○	○
	33 下落合地域交流館	下落合3-12-33	○	○	○
図書館	34 中央図書館	大久保3-1-1	○		○
	35 鶴巻図書館	早稲田鶴巻町521	○		
	36 西落合図書館	西落合4-13-17	○	○	○
	37 新宿コズミックスポーツセンター	大久保3-1-2	○	○	○
その他の施設	38 新宿スポーツセンター	大久保3-5-1	○	○	○
	39 新宿文化センター	新宿6-14-1	○		
	40 障害者福祉センター	戸山1-22-2	○	○	○
	41 あゆみの家	西落合1-30-10		○	
	42 百人町高齢者在宅サービスセンター	百人町3-30-2	○		
	43 新宿区社会福祉協議会	高田馬場1-17-20	○		
	44 男女共同参画推進センター	荒木町16	○	○	○
	45 子ども総合センター	新宿7-3-29	○		
	46 榎町子ども家庭支援センター	榎町36	○		
	47 東新宿保健センター	新宿7-26-4		○	○

(環境清掃部新宿清掃事務所)

※電池回収箱は民間施設にも21箇所設置

※使用済小型電子機器等回収箱は東京都庁本庁舎にも設置

※平成30年8月13日住居表示実施、「四谷三栄町10-16」に変更

5 5 区立公園

(平成30年4月1日現在)

名称	所在地	面積	土地所有者	開設・移管 年月日	区分
【区立公園合計】	100箇所	348,074.05	m		
1 牛込弁天	弁天町84	2,450.42	新宿区	S25.10.1移管	都市計画公園
2 白銀	白銀町3	4,410.23	新宿区	S25.10.1移管	都市計画公園
3 若葉	若葉3-4	2,136.14	新宿区	S25.10.1移管	都市計画公園
4 愛住	愛住町11	2,496.01	新宿区	S25.10.1移管	都市計画公園
5 大久保	歌舞伎町2-43	3,272.94	新宿区	S25.10.1移管	都市計画公園
6 四谷見附	四谷1-12	3,036.42	新宿区	S26.9.29移管	都市計画公園
7 西大久保	大久保1-17	2,154.72	新宿区	S27.4.1移管	都市計画公園
8 三栄	三栄町24※	1,323.79	新宿区	S25.10.1移管	都市計画公園
9 須賀	須賀町8	168.88	民有地	S27.4.1移管	都市計画公園
10 西戸山	百人町4-1	22,430.20	国・新宿区	S28.4.1移管	都市計画公園
11 花園東	新宿1-25	1,219.89	新宿区	S28.9.1移管	都市計画公園
12 花園	新宿1-21	3,987.98	新宿区	S30.3.1移管	都市計画公園
13 新宿	新宿2-9	1,542.36	新宿区	S30.3.1移管	都市計画公園
14 歌舞伎町	歌舞伎町1-13	198.60	新宿区	S32.12.10移管	
15 柏木	西新宿7-14	1,305.97	新宿区	S32.12.10移管	
16 鶴巻南	早稲田町78	5,576.32	新宿区	S33.5.26移管	都市計画公園
17 神田上水	北新宿4-37	2,823.86	新宿区	S35.10.15移管	都市計画公園
18 大東橋	北新宿4-32	1,500.92	新宿区	S35.10.15移管	
19 落合	中井1-14	9,602.86	新宿区	S35.2.29移管	都市計画公園
20 上落合	上落合2-16	485.56	新宿区	S33.5.26移管	都市計画公園
21 八幡	上落合1-7	1,086.62	新宿区	S38.4.1移管	都市計画公園
22 北柏木	北新宿4-12	5,198.89	新宿区	S38.4.1移管	
23 花園西	新宿1-32	1,021.93	新宿区	S39.4.1移管	都市計画公園
24 西落合	西落合2-19	11,559.88	新宿区	S35.7.23移管	都市計画公園
25 下落合	下落合4-18	970.82	新宿区	S42.8.17開設	
26 新小川	新小川町3	1,111.26	新宿区	S42.10.1開設	
27 若葉東	四谷1-12	5,045.67	国	S42.4.1移管	都市計画緑地
28 みなみもと町	南元町20	9,297.72	新宿区	S42.4.1移管	都市計画公園
29 大久保北	大久保2-28	783.49	新宿区	S43.12.23開設	
30 加賀	市谷加賀町2-4	1,326.76	新宿区	S44.3.27開設	
31 戸塚	高田馬場3-40	1,700.09	新宿区	S44.2.1開設	
32 矢来	矢来町38	1,436.45	新宿区	S44.11.1開設	
33 おとめ山	下落合2-10	27,566.42	国・新宿区	S44.7.1移管	都市計画公園
34 甘泉園	西早稲田3-5	14,235.35	新宿区	S44.7.1移管	都市計画公園
35 諏訪	高田馬場1-16	1,736.36	新宿区	S46.8.31開設	都市計画公園
36 高田馬場駅前	高田馬場2-18	98.39	新宿区	S47.2.26開設	都市計画公園
37 上落合西	上落合3-11	1,552.51	新宿区	S47.5.11開設	都市計画公園
38 落合中央	上落合1-2	21,072.96	都	S47.4.1移管	
39 戸山東	戸山1-19	943.19	国・新宿区	S48.2.8開設	都市計画公園
40 住吉	住吉町13	1,444.75	新宿区	S48.5.28開設	
41 清水川橋	下落合1-1外	1,246.03	新宿区	S49.6.11開設	
42 葛ヶ谷	西落合2-1	1,009.62	新宿区	S49.5.23開設	
43 東大久保	新宿6-14	967.24	新宿区	S48.12.21開設	
44 新宿遊歩道	歌舞伎町1-1	2,311.39	新宿区	S49.6.24開設	
45 東五軒	東五軒町3	799.10	国	S50.3.29開設	
46 諏訪の森	高田馬場1-12	1,437.24	新宿区	S50.3.31開設	
47 佐伯	中落合2-4	600.98	新宿区	S50.4.1開設	
48 新宿中央	西新宿2-11	88,065.95	都・新宿区	S50.4.1移管	都市計画公園
49 荒井山	西早稲田2-3	332.33	国	S51.3.31開設	
50 漱石	早稲田南町7	1,021.20	新宿区	S51.3.31開設	
51 早稲田	早稲田南町37	806.16	新宿区	S51.3.31開設	
52 仲之	市谷仲之町2	1,599.99	新宿区	S52.4.25開設	
53 宮田橋	高田馬場3-8	1,540.74	新宿区	S52.4.25開設	都市計画公園
54 もとまち	南元町4	2,144.67	新宿区	S53.1.20開設	都市計画公園
55 蜀江坂	北新宿2-3	738.32	新宿区	S53.1.20開設	

※平成30年8月13日住居表示実施、「四谷三栄町7」に変更

次ページに続く

名称	所在地	面積	土地所有者	開設・移管 年月日	区分
56山伏	北山伏町1	652.50	国・新宿区	S53.3.31開設	
57榎町	東榎町11	738.57	新宿区	S53.3.31開設	都市計画公園
58中落合	中落合1-5	953.97	国・新宿区	S53.3.31開設	
59大京	大京町14	713.05	新宿区	S54.1.10開設	
60西坂	中落合2-7	1,137.34	新宿区	S54.3.31開設	
61西落合北	西落合4-13	1,900.84	新宿区	S54.3.31開設	都市計画公園
62西落合東	西落合1-23	393.68	新宿区	S54.3.31開設	
63抜弁天北	新宿7-3	1,250.28	新宿区	S55.2.20開設	都市計画公園
64原町	原町3-74	393.76	新宿区	S55.3.21開設	
65まつ川	高田馬場2-4	389.96	新宿区	S55.3.31開設	
66北新宿	北新宿3-20	6,991.15	新宿区	S58.2.26開設	都市計画公園
67中町	中町5	760.73	新宿区	S58.3.25開設	都市計画公園
68大久保三角	大久保3-9	621.05	新宿区	S58.3.28開設	
69小滝	高田馬場3-46	222.42	新宿区	S58.3.28開設	
70荒木	荒木町10	300.62	新宿区	S59.3.31開設	
71南榎	南榎町57	607.02	新宿区	S61.3.31開設	都市計画公園
72角筈	西新宿4-38	776.26	新宿区	S62.3.31開設	
73妙正寺川	西落合2-20	17,314.83	中野区新宿区外	S62.4.1開設	
	中野区松が丘1-33		共有	5,731.86	
			中野区	638.90	
			東京都	8,955.43	
			UR都市機構	1,988.64	
74納戸町	納戸町26	1,029.23	新宿区	S63.4.1開設	
75百二	百人町2-24	281.94	新宿区	H2.3.31開設	
76藤兵衛	高田馬場3-21	613.50	新宿区	H3.3.20開設	
77高田馬場	高田馬場4-22	1,756.47	新宿区	H3.3.20開設	
78左門	左門町5	232.72	新宿区	H3.3.20開設	
79下落合野鳥の森	下落合4-8	1,546.58	新宿区	H4.3.21開設	
80百人町ふれあい	百人町3-28	6,989.49	国・新宿区	H4.3.21開設	都市計画公園
81小泉八雲記念	大久保1-7	1,512.06	新宿区	H5.3.27開設	都市計画公園
82大日坂	西早稲田1-22	186.23	新宿区	H5.12.13開設	
83若宮	若宮町20	1,368.38	新宿区	H6.3.28開設	
84下落合東	下落合3-5	848.31	新宿区	H7.2.10開設	
85台町すみれ	市谷台町15	134.57	新宿区	H9.3.25開設	
86きたしん	北新宿2-6	254.50	新宿区	H11.7.8開設	
87中井東	中井2-4	538.09	新宿区	H14.3.1開設	
88寺内	神楽坂5-43	238.42	新宿区	H15.3.1開設	
89西坂第二	中落合2-15	105.01	新宿区	H15.3.1開設	
90かば	中落合2-16	726.79	新宿区	H15.3.31開設	
91あかね	西落合1-31	570.43	新宿区	H17.4.28開設	
92市谷船河原町	市船河原町12	120.50	新宿区	H17.9.15開設	
93北三もみじ	北新宿3-2	95.17	新宿区	H20.5.15開設	
94富久さくら	富久町21	4,550.79	国・新宿区	H21.3.31開設	
95信濃町希望	信濃町30	371.77	新宿区	H22.4.1開設	
96信濃町友情	信濃町29	137.00	新宿区	H22.4.1開設	
97内藤町けやき	内藤町1	122.88	新宿区	H22.12.10開設	
98柏木どんぐり	北新宿2-19	500.50	新宿区	H26.4.20開設	
99延寿東流	中落合4-6	453.15	新宿区	H18.3.31開設	
100大久保きんもくせい	大久保3-8	737.00	新宿区	H28.5.12開設	

(みどり土木部みどり公園課)

5.6 児童遊園

(平成30年4月1日現在)

名称	所在地	面積 m ²	土地所有者	開設・移管 年月日	区分
【児童遊園合計】	58箇所	24,668.97			
1 あさひ	横寺町52	1,064.44	新宿区	S25.5.5開設	
2 さつき	北新宿1-13	198.15	新宿区	S39.9.10開設	
3 市谷八幡	市谷八幡町15	70.67	民有地	S26.4.5開設	都市計画公園
4 毘沙門	神楽坂5-36	76.76	民有地	S26.4.5開設	

次ページに続く

名称	所在地	面積 ㎡	土地所有者	開設・移管 年月日	区分
5 榎箕	四谷坂町6	361.04	新宿区・民有地	S26.4.5開設	
6 内藤	内藤町1	136.55	民有地	S26.4.5開設	
7 富久町	余丁町4	377.22	国・都	S26.9.27開設	都市計画公園
8 余丁町	余丁町4	1,453.69	国・都	S26.9.27開設	
9 水野原	若松町5	661.16	国	S28.4.1移管	
10 さくら	水道町4	146.22	新宿区	S28.5.5開設	
11 こばと	西新宿4-36	562.84	都	S29.6.1開設	
12 大木戸	四谷4-9	1,042.40	新宿区	S31.11.26開設	
13 天神山	新宿6-21	1,248.70	民有地	S31.12.15開設	
14 つづみ	西落合2-21	265.34	新宿区	S32.11.16開設	
15 曙橋	片町4	89.10	都	S35.4.1開設	
16 十二社	西落合4-9	484.35	新宿区	S38.3.1開設	
17 ひまわり	百人町4-4	591.26	国	S38.11.1開設	
18 みつば	中落合2-25	295.27	新宿区	S40.7.29開設	
19 ひばり	西落合3-17	330.05	新宿区	S40.4.1開設	
20 しらゆり	喜久井町20	420.71	新宿区	S40.4.1開設	
21 みなか	上落合3-16	304.24	新宿区	S41.2.1開設	
22 みなみ	南元町18	231.87	都	S41.9.2開設	
23 やよい	中落合3-14	533.94	新宿区	S41.8.8開設	
24 けやき	西新宿6-19	706.72	都	S42.2.8開設	
25 はごろも	西新宿5-14 西新宿5-20	693.15	新宿区	S42.12.15開設	
26 みずき	西早稲田2-12	291.60	新宿区	S42.8.23開設	
27 高田馬場第一	高田馬場4-30	398.58	新宿区	S43.3.17開設	
28 東大久保	新宿7-26	906.66	新宿区	S43.3.15開設	
29 なるこ	西新宿8-15	222.20	新宿区	S43.3.15開設	
30 わかまつ	若松町27	349.36	新宿区	S43.3.15開設	
31 なんだ	納戸町19	652.97	新宿区	S43.8.28開設	
32 すえひろ	北新宿2-9	183.35	新宿区	S44.4.8開設	
33 西早稲田	西早稲田3-20	441.20	新宿区	S44.9.27開設	
34 あかぎ	赤城下町21	611.24	新宿区	S44.11.27開設	
35 西大久保	大久保2-8	306.96	新宿区	S45.8.27開設	
36 中落合西	中落合3-26	197.44	新宿区	S45.8.24開設	
37 みやた	高田馬場3-8	252.14	新宿区	S45.8.27開設	
38 余丁東	余丁町12	623.37	新宿区	S46.4.26開設	
39 あおぎり	西落合1-2	157.10	新宿区	S46.3.1開設	
40 高田馬場駅西	高田馬場4-28	514.35	新宿区	S46.10.9開設	
41 信濃町	信濃町20	308.13	新宿区	S47.5.12開設	
42 早稲田南町	早稲田南町16	204.89	新宿区	S47.5.15開設	
43 高田馬場第二	高田馬場1-4	305.95	新宿区	S48.2.7開設	
44 新左門	左門町19	577.65	新宿区	S48.4.1開設	
45 つつじの里	百人町2-17	314.19	新宿区	S49.5.30開設	
46 出羽坂	南元町4	196.78	新宿区	S49.5.24開設	
47 しんかいばし	北新宿3-30	481.89	新宿区	S49.5.30開設	
48 みょうが坂	四谷4-23	515.15	新宿区	S48.11.30開設	
49 よどばし	西新宿5-3	600.96	都	S49.5.30開設	
50 大番	大京町31	292.10	新宿区	S49.5.30開設	
51 やまぶき	山吹町35	329.05	新宿区	S49.11.15開設	
52 あらき	荒木町11	153.92	新宿区	S50.3.29開設	
53 かわだ	河田町3	220.45	新宿区	S51.3.31開設	
54 中富久	富久町22	580.68	新宿区	S51.9.30移管	
55 よつや	四谷2-8	245.87	新宿区	S51.12.11移管	
56 津の守坂	四谷坂町11	295.53	都	S55.7.15開設	
57 みどり	百人町3-19	329.82	国	S62.10.1開設	
58 みずも	住吉町6	261.60	都	H11.9.20開設	

(みどり土木部みどり公園課)

57 ポケットパーク

(平成30年4月1日現在)

名称	所在地	面積 m ²	土地所有者	開設年月日	区分
【ポケットパーク合計】	19箇所	3,872.64			
1百人町三丁目ポケットパーク1	百人町3-6	801.65	新宿区	H8.3.29	
2百人町三丁目ポケットパーク2	百人町3-11	131.37	新宿区	H8.3.29	
3百人町三丁目ポケットパーク3	百人町3-4	72.60	新宿区	H8.3.29	
4百人町三丁目ポケットパーク4	百人町3-10	79.68	新宿区	H9.3.25	
5百人町三丁目ポケットパーク5	百人町3-12	50.54	新宿区	H9.3.25	
6百人町三丁目ポケットパーク6	百人町3-13	55.98	新宿区	H9.3.25	
7百人町三丁目ポケットパーク7	百人町3-4	58.82	新宿区	H9.3.25	
8百人町三丁目ポケットパーク8	百人町3-17	53.97	新宿区	H9.3.25	
9百人町三丁目ポケットパーク9	百人町3-18	58.98	新宿区	H9.3.25	
10百人町三丁目ポケットパーク10	百人町3-2	127.55	新宿区	H9.3.25	
11百人町三丁目ポケットパーク11	百人町3-14	55.29	新宿区	H9.3.25	
12百人町三丁目ポケットパーク12	百人町3-13	55.25	新宿区	H9.3.25	
13百人町三丁目ポケットパーク13	百人町3-5	58.01	新宿区	H9.3.25	
14百人町三丁目ポケットパーク14	百人町3-16	117.86	新宿区	H9.3.25	
15百人町三丁目ポケットパーク15	百人町3-18	119.05	新宿区	H9.3.25	
16百人町三丁目ポケットパーク16	百人町3-18	237.13	新宿区	H9.3.25	
17百人町三丁目ポケットパーク17	百人町3-11	503.23	新宿区	H18.3.31	
18百人町三丁目ポケットパーク18	百人町3-5, 6, 14, 15	687.11	新宿区	H19.3.30	
19百人町三丁目ポケットパーク19	百人町3-3, 16, 18	548.57	新宿区	H20.4.1	

(みどり土木部みどり公園課)

58 遊び場

(平成30年4月1日現在)

名称	所在地	面積 m ²	土地所有者	開設年月日	備考
【遊び場合計】	7箇所	3,243.72			
1筑土八幡町	筑土八幡町2	80.31	民有地	S42.3.1	
2須賀町	須賀町1	103.90	新宿区	S51.3.31	
3宮田橋	高田馬場3-18	272.64	東京都	S50.8.1	宮田橋公園併設
4よどばし	西新宿5-3	129.39	東京都	S54.8.13	よどばし児童遊園併設
5西落合遊歩道	西落合3-8	233.20	新宿区	S56.3.30	
6聖母病院脇	中落合2-5	394.80	新宿区	H4.3.16	
7よつや運動広場	四谷1-1	2,029.48	東京都	H14.4.22	

(みどり土木部みどり公園課)

59 国民公園等

名称	所在地	面積 m ²	備考
【国民公園等合計】	2箇所	862,259.97 (593,011.20)	
新宿御苑	内藤町外	583,061.13 (383,901.00)	
明治神宮外苑	霞ヶ丘町外	279,198.84 (209,110.20)	

(注) () 内は、新宿区内に位置する面積

(みどり土木部みどり公園課)

60 散歩道

(平成30年4月1日現在)

名称	所在地	面積 ㎡	土地所有者	開設年月日	備考
【散歩道合計】	1箇所	4,364.74			
玉川上水・内藤新宿分水散歩道	内藤町11	4,364.74	国	H22.4.1	新宿御苑内

(みどり土木部みどり公園課)

61 都立公園等

(平成30年4月1日現在)

名称	所在地	面積 ㎡	開設年月日	備考
【都立公園合計】	2箇所	217,836.63 (189,455.60)		
戸山公園	大久保三丁目地内、 戸山一・二・三丁目地内	186,471.81 (186,471.81)	S29.8.16	
明治公園	霞ヶ丘町地内、 渋谷区千駄ヶ谷一丁目地内	28,381.03 (0.00)	S39.10.1	
【他の区の公園】	2箇所	91,289.00 (16,505.38)		
外濠公園	市谷本村町外、千代田区	38,794.92 (12,817.93)	H2.8.31	千代田区立
哲学堂公園	西落合二丁目地内、中野区	52,494.08 (3,687.45)	S21.10.26	中野区立

(注) ()内は、新宿区内に位置する面積

(みどり土木部みどり公園課)

62 公衆便所

(平成30年4月1日現在)

名称	所在地	建物面積 ㎡	開設・移管年月	備考
【公衆便所合計】	22箇所	561.58		
1市谷見附	市谷八幡町地内	18.05	S28.10移管	
2富久町	富久町2	20.58	S28.10移管	
3合羽坂上	市谷仲之町4	20.36	S28.10移管	
4南蔵院前	筆筒町1	14.88	S28.10移管	
5矢来交番脇	東糎町2	20.64	S28.10移管	
6牛込見附	神楽坂1-9	21.49	S28.10移管	
7御苑前	内藤町87	29.68	S28.10移管	
8太宗寺内	新宿2-9	22.97	S28.10移管	
9新宿駅東南口	新宿3-37	41.60	H6.12開設	
10曙橋下	片町4	15.40	S37.4開設	
11西落合	西落合2-17	14.01	S41.3開設	
12戸山	戸山2-33	26.38	S42.11開設	
13小滝橋脇	北新宿4-37	23.88	S42.11開設	
14四村橋脇	西落合2-19	27.45	S44.3開設	
15大東橋脇	北新宿4-37	41.45	S44.11開設	
16甘泉園内	西早稲田3-5	20.08	S46.1開設	
17高田馬場	高田馬場1-16	18.20	S46.8開設	
18上落合	上落合1-2	17.96	S50.4開設	
19新宿西口地下第一	西新宿1丁目西口地下街	45.62	S50.7移管	多目的トイレ含む
20新宿西口地下第二	西新宿1丁目西口地下街	39.90	S50.7移管	
21西武新宿駅前	歌舞伎町1-30	28.10	S52.4開設	
22四谷駅前	四谷1-3	32.90	H3.1開設	

(みどり土木部みどり公園課)

63 材料置場

(平成30年4月1日現在)

名称	所在地	面積 ㎡	土地所有者	開設年月日	備考
【材料置場合計】	4箇所	1,567			
1南元町	南元町15先	435	東京都	S42.12.27	
2大京町	大京町30	146	新宿区	S48.4.1	
3柏木	北新宿4-36-6	746	新宿区	H6.2.22	
4仲之町	市谷仲之町2-1	240	新宿区	H8.4.1	

(みどり土木部みどり公園課)

6 4 自転車等駐輪場

(平成30年4月1日現在)

名 称	所在地	土地面積	収容可能台数		土地所有権者	開設年月日	管理人
			自転車台	原付台			
【自転車等駐輪場合計】	16箇所	5292.47	2312	217			
1曙橋駅	片町5先	216.64	100	38	都・区	H2.11.1	有
2高田馬場駅第二	高田馬場2-19	171.49	110	-	区・民間	H5.10.1	有
3新大久保駅	百人町2-3	1078.16	670	65	区	H7.12.1	有
4神楽坂駅	矢来町104	154.02	90	-	区	H9.12.1	有
5牛込柳町駅	原町1-10	275.07	96	14	都	H13.1.1	無
6高田馬場駅第三	高田馬場1-35	146.10	117	20	民間	H13.4.1	無
7新宿西口駅	西新宿7-1先	9.30	8	-	民間	H21.4.1	無
8四ツ谷駅	四谷1-5	42.09	57	-	民間	H22.4.1	無
9国立競技場駅	霞ヶ丘町10	15.25	7	-	都	H22.7.1	無
10下落合駅	上落合1-17	167.29	85	10	区	H23.4.1	無
11大久保駅	百人町2-24先	22.67	10	-	区	H23.4.1	無
12西新宿五丁目駅	西新宿4-5先	7.02	11	-	区	H23.4.1	無
13牛込神楽坂駅	笹町15	28.81	25	-	区	H23.10.14	無
14高田馬場駅第一	高田馬場4-10-2	968.82	466	30	区	H25.11.1	有
15中井駅南	上落合2-20先	1394.95	230	20	区	H26.8.1	無
16中井駅北	中落合1-18先	594.79	230	20	区	H29.8.25	有

(注) 曙橋駅、新宿駅西口の土地面積は、自転車等整理区画分を含む。

(みどり土木部交通対策課)

6 5 路上自転車等駐輪場

(平成30年4月1日現在)

名 称	所在地	収容可能台数		開設年月日
		自転車台	自動二輪車台	
【路上自転車等駐輪場合計】	10箇所	1,278	46	
1新宿駅新南口	新宿4-1先	-	32	H21.4.1
2早大通り	早稲田鶴巻町517先・518先・538先	20	7	H21.4.1
3東新宿駅	新宿6-29先及び新宿7-27先及び歌舞伎町2-3先	286	-	H21.4.1
4区役所脇	歌舞伎町1-4先	-	7	H21.4.1
5四ツ谷駅	四谷1-4先・5先	72	-	H22.4.1
6新宿駅	西新宿1-1先・5先・6先・7先・10先・17先及び新宿3-26先・27先	470	-	H22.4.1
7都電早稲田駅	西早稲田1-23先	18	-	H22.7.1
8四谷三丁目駅	四谷3-4先・5先・7先・8先・9先・10先・11先・12先	286	-	H23.4.1
9信濃町駅	信濃町34先	27	-	H23.4.1
10落合駅	上落合2-29先及び上落合3-8先	99	-	H23.4.1

(みどり土木部交通対策課)

6 6 自転車保管場所(撤去自転車の返還場所)

(平成30年4月1日現在)

名 称	所在地	土地面積	収容可能台数	土地所有権者	開設年月日	備考
【自転車保管場所合計】	3箇所	5900.51	5,300			
1内藤町	内藤町11	3149.80	2,800	区	S59.6.18	
2西新宿	西新宿2-1	1290.88	900	区	H3.11.1	
3百人町	百人町2-3	1459.83	1,600	区	H18.2.1	

(みどり土木部交通対策課)

6 7 自転車等整理区画

(平成30年4月1日現在)

名 称	所在地	収容可能台数	開設年月日
【自転車等整理区画合計】	46区画	2,950	
1大久保駅	百人町2-27先 外	A, Bの2区画	130
2早稲田駅	戸塚町1-100先 外	A, Bの2区画	266
3高田馬場駅	高田馬場2-19先 外	A~D, H, Iの6区画	502
4飯田橋駅	神楽河岸1先 外	A~Eの5区画	209
5若松河田駅	若松町13先	1区画	66
6信濃町駅	信濃町34先	1区画	120
7新宿駅	新宿3-38先 外	A~C, I~Mの8区画	629
8落合南長崎駅	西落合3-1先	A~Cの3区画	90
9市ヶ谷駅	市谷町1-18先 外	A~Dの4区画	124
10四ツ谷駅	四谷1-5先 外	A, C~F, Iの6区画	275
11新宿御苑前駅	新宿1-8先 外	A~Dの4区画	84
12西新宿五丁目駅	西新宿4-5	1区画	165
13曙橋駅	片町5先	1区画	200
14新宿西口駅	西新宿7-1先	1区画	70
15牛込神楽坂駅	笹町43	1区画	20

(みどり土木部交通対策課)

6 8 自転車等置場

(平成30年4月1日現在)

名 称	所在地	収容可能台数	開設年月日
【自転車等置場合計】		45	
1区役所脇自転車置場	歌舞伎町1-4先	45	H21.4.1

(みどり土木部交通対策課)

16 施設利用状況

1 男女共同参画推進センター利用状況

区分 年度	図書 貸出	悩みごと相談室		会議室		
		電話	面接	貸出 日数	利用 件数	利用者
26	9,434	900	440	245	405	7,571
27	9,605	1,126	387	264	453	8,007
28	8,678	1,285	371	252	441	7,334
29	9,205	1,262	367	265	459	7,208

(子ども家庭部男女共同参画課)

2 消費生活センター分館利用状況

区分 年度	会議室	調理兼 商品テ スト室	グルー プ活動 室	幼児室
27	677	349	337	-
28	667	338	354	-
29	659	356	296	-

(文化観光産業部消費生活就労支援課)

3 産業会館利用状況

区分 年度	多目的 ホール	楽屋	展示 ホール	商談室	和室	研修室 A	研修室 B	研修室 C	研修室 D
27	651	94	40	504	224	733	599	642	-
28	619	94	66	493	171	736	548	652	-
29	617	108	91	483	195	673	562	670	-

(文化観光産業部産業振興課)

4 創業支援センター利用状況

区分 年度	利用 者数	定員
27	21	32
28	15	32
29	21	32

(文化観光産業部産業振興課)

(注)各年度3月末日現在の在籍者数

5 新宿NPO協働推進センター利用状況 (単位:件数)

区分 年度	101 会議室	102 会議室	401 会議室		501 会議室	1階 多目的室	2階 多目的室	多目的 グランド
			A	B				
26	384	366	731	666	403	168	268	16
27	363	305	864	809	490	203	267	24
28	421	286	804	729	483	170	221	51
29	303	212	891	888	415	129	192	48

(地域振興部地域コミュニティ課)

6 しんじゆく多文化共生プラザ利用状況

区分 年度	しんじゆく多文化共生プラザ 利用人員	
	26	22,978 人
27	21,546	
28	19,518	
29	17,924	

(地域振興部多文化共生推進課)

7 四谷地域センター・区民ホール利用状況 (単位:件数)

区分 年度	多目的 ホール	和室	茶室	調理 工作室	集会室				区民 ホール
					1 音楽室	2	3	4	
26	1,489	2,317	1,183	1,001	1,563	1,311	1,333	1,404	777
27	1,336	2,184	1,159	875	1,415	1,305	1,264	1,271	762
28	1,442	2,216	1,212	893	1,546	1,339	1,344	1,365	815
29	1,514	2,281	1,217	880	1,505	1,321	1,361	1,365	827

(地域振興部四谷特別出張所)

8 牛込筆筒地域センター・区民ホール利用状況 (単位:件数)

区分 年度	多目的 ホール コンドル	洋室		調理室	和室		葬儀ができる多目的ホール			葬儀 利用	区民 ホール
		バラA	バラB		なつめ	つつじ	菊	百合	水仙		
26	1,429	1,439	1,314	703	1,376	1,285	791	659	918	67	605
27	1,528	1,439	1,326	872	1,344	1,313	889	817	1,005	81	739
28	1,410	1,425	1,356	733	1,299	1,238	977	815	969	72	765
29	1,480	1,415	1,345	765	1,285	1,291	958	788	982	75	730

(注)「葬儀ができる多目的ホール」の件数は、他室と同様の計算方法で「葬儀利用分」も含めて記載した。

(地域振興部筆筒町特別出張所)

9 榎町地域センター利用状況 (単位:件数)

区分 年度	多目的 ホール	調理室	大会議室		工芸 美術室	軽音楽室	和室	小会議室	葬儀ができる多目的ホール		葬儀 利用
			A	B					ホールA	ホールB	
26	1,485	572	1,195	1,083	803	1,659	1,025	1,369	769	719	52
27	1,501	665	1,295	1,152	923	1,662	1,018	1,334	740	763	53
28	1,562	660	1,234	1,140	873	1,616	963	1,254	820	754	53
29	1,532	577	1,196	1,042	751	1,561	1,034	1,261	792	761	53

(注)「葬儀ができる多目的ホール」の件数は、他室と同様の計算方法で「葬儀利用分」も含めて記載した。

(地域振興部榎町特別出張所)

10 若松地域センター利用状況

(単位：件数)

区分 年度	第一 集会室	第二集会室		多目的 ホール	和室		葬儀が できる 多目的 ホール	B1 集会室	音楽室	調理室	葬儀 利用
		A	B		はな みずき	つばき					
26	1,154	1,240	1,073	1,420	1,337	1,013	697	741	1,465	416	89
27	1,167	1,282	1,197	1,495	1,380	1,143	750	730	1,425	501	83
28	1,201	1,323	1,264	1,513	1,340	1,012	690	726	1,370	460	91
29	1,185	1,194	1,147	1,334	1,232	894	605	619	1,236	399	75

(注)「葬儀ができる多目的ホール」及び「B1集会室」の件数は、他室と同様の計算方法で「葬儀利用分」も含めて記載した。
(地域振興部若松町特別出張所)

11 大久保地域センター利用状況

(単位：件数)

区分 年度	会議室			調理工 作室	和室	多目的 ホール
	A	B	C			
26	1,212	1,358	1,444	1,134	1,400	1,469
27	1,254	1,382	1,475	1,166	1,381	1,517
28	1,259	1,339	1,434	1,161	1,338	1,480
29	1,270	1,338	1,358	1,096	1,304	1,450

(地域振興部大久保特別出張所)

12 戸塚地域センター利用状況

(単位：件数)

区分 年度	多目的 ホール	会議室 1	会議室 2	会議室 3	会議室 4	音楽室	調理・手 工芸室	和室	葬儀ができる 多目的ホール			葬儀 利用
									集会室 1	集会室 2	集会室 3	
26	1,586	1,474	1,556	1,533	1,605	1,653	1,310	1,425	1,452	1,411	1,320	0
27	1,621	1,524	1,567	1,574	1,607	1,648	1,294	1,450	1,493	1,393	1,341	1
28	1,678	1,501	1,622	1,552	1,631	1,676	1,290	1,485	1,473	1,471	1,345	0
29	1,680	1,510	1,608	1,526	1,596	1,648	1,301	1,408	1,506	1,440	1,213	2

(注)「葬儀ができる多目的ホール」の件数は、他室と同様の計算方法で「葬儀利用分」も含めて記載した。
(地域振興部戸塚特別出張所)

13 落合第一地域センター利用状況

(単位：件数)

区分 年度	第一集会室		第二 集会室	調理室	和室	多目的 ホール	葬儀ができる多目的 ホール		和室 控室	葬儀 利用
	A	B					A	B		
26	1,058	1,149	1,289	568	931	1,393	971	1,044	768	52
27	1,148	1,119	1,284	633	928	1,437	807	983	711	49
28	1,188	1,165	1,310	640	938	1,411	902	1,045	777	60
29	1,054	1,124	1,285	590	891	1,416	785	889	755	37

(注)「葬儀ができる多目的ホール」及び「和室控室」の件数は、他室と同様の計算方法で「葬儀利用分」も含めて記載した。
(地域振興部落合第一特別出張所)

14 落合第二地域センター利用状況

(単位：件数)

区分 年度	小会 議室	大会議室		茶室	和室	調理室	工芸 美術室	音楽室	多目的 ホール
		A	B						
26	1,023	918	886	703	1,049	588	784	1,515	1,340
27	1,087	1,009	932	799	1,116	653	725	1,587	1,364
28	1,095	1,000	952	711	1,056	704	730	1,583	1,368
29	1,058	950	901	815	1,014	628	629	1,520	1,351

(地域振興部落合第二特別出張所)

15 柏木地域センター利用状況 (単位：件数)

区分 年度	会議室		会議室 2	調理室	音楽室	和室	多目的 ホール
	1-A	1-B					
	件	件	件	件	件	件	件
26	1,048	1,293	1,180	773	1,434	804	1,454
27	974	1,288	1,117	762	1,386	913	1,436
28	1,063	1,263	1,175	808	1,411	902	1,366
29	1,032	1,162	1,127	815	1,364	855	1,370

(地域振興部柏木特別出張所)

16 角筈地域センター・区民ホール利用状況 (単位：件数)

区分 年度	会議室		クッキング グループム	和室1	和室2	多目的 ホール	区民 ホール
	A	B					
	件	件	件	件	件	件	件
26	1,289	1,361	755	1,128	1,325	1,227	631
27	1,183	1,315	829	1,092	1,336	1,289	*506
28	1,203	1,283	807	1,013	1,337	1,304	648
29	1,256	1,277	802	1,069	1,361	1,311	588

*2/1~3/31休館

(地域振興部角筈特別出張所)

17 新宿文化センター利用状況

区分 年度	大ホール		小ホール		展示室		リハーサル室		会議室(6室)	
	利用 日数	利用率	利用 日数	利用率	利用 日数	利用率	利用 日数	利用率	利用 日数	利用率
	日	%	日	%	日	%	日	%	日	%
26	295	92.5	295	88.1	337	98.3	329	97.1	1,950	94.0
27	290	89.8	304	89.9	339	98.0	319	93.0	1,985	95.3
28	296	98.3	299	91.7	338	98.3	332	96.8	1,998	96.2
29	305	96.2	321	95.5	335	97.7	334	97.4	2,003	96.3

(文化観光産業部文化観光課)

18 中強羅区民保養所(箱根つつじ荘)利用状況

区分 年度	客室	定員	利用人員			客室 稼働率	休憩利 用者数	備考
			大人	子供	計			
	室	人	人	人	人	%	人	
26	30	140	20,750	1,300	22,050	79.92	567	
27	30	140	11,369	652	12,021	70.48	634	H27.7.5~H27.11.13休館
28	30	140	20,811	1,386	22,197	80.39	1,859	
29	30	140	21,075	1,426	22,501	84.70	2,587	

(地域振興部生涯学習スポーツ課)

19 区民健康村(グリーンヒル八ヶ岳)利用状況

区分 年度	客室	定員	利用人員(区民)			利用人員(区民以外)			宿泊者計	客室 稼働率
			大人	子供	計	大人	子供	計		
	室・棟	人	人	人	人	人	人	人	人	%
26	31	154	13,626	2,227	15,853	8,515	738	9,253	25,106	73.66
27	31	154	13,897	2,386	16,283	9,063	801	9,864	26,147	77.41
28	31	154	12,601	2,328	14,929	8,460	766	9,226	24,155	74.74
29	31	154	11,697	2,231	13,928	7,460	659	8,119	22,047	76.28

(地域振興部生涯学習スポーツ課)

20 児童館利用状況

年度・施設名	児童館	
	定員	利用人員
	人	人
26	2,350	604,117
27	2,350	629,124
28	2,350	653,660
29	2,350	656,877
本塩町児童館	100	29,196
北山伏児童館	100	21,430
中町児童館	100	22,383
東五軒町児童館	70	34,621
薬王寺児童館	140	8,422
早稲田南町児童館	80	22,490
富久町児童館	110	36,844
百人町児童館	140	37,045
高田馬場第一児童館	185	43,212
高田馬場第二児童館	150	29,419
上落合児童館	100	38,959
中井児童館	90	23,480
西落合児童館	165	44,583
北新宿第一児童館	90	32,723
西新宿児童館	100	26,110
信濃町子ども家庭支援センター児童コーナー	140	33,724
榎町子ども家庭支援センター児童コーナー	150	42,886
中落合子ども家庭支援センター児童コーナー	120	47,529
北新宿子ども家庭支援センター児童コーナー	100	30,833
子ども総合センター児童コーナー	120	50,988

(子ども家庭部子ども総合センター)

23 シニア活動館利用状況 (各年度3月末日現在)

施設名	シニア活動館		
	定員	利用者数	団体利用
	人	人	人
26	700	114,604	55,497
27	700	129,373	61,997
28	700	137,262	67,389
29	700	143,461	65,653
高田馬場シニア活動館	140	32,463	11,863
信濃町シニア活動館	120	29,055	7,735
戸山シニア活動館	240	48,621	36,756
西新宿シニア活動館	200	33,322	9,299

(注) 戸山シニア活動館はH25.1開設 (福祉部地域包括ケア推進課)
西新宿シニア活動館はH25.6開設

25 高齢者いきいの家(清風園)利用状況

(各年度3月末日現在)

年度	区分	定員	利用者数
			人
26		150	26,991
27		150	30,946
28		150	30,847
29		150	29,234

(福祉部地域包括ケア推進課)

26 元氣館利用状況 (各年度末日現在)

年度	区分	軽運動プログラム利用者延べ人数	施設貸出事業利用延べ団体数
			人
26		55,360	4,226
27		54,485	3,977
28		54,895	4,483
29		50,089	4,321

(健康部健康政策課)

21 ことぶき館利用状況 (各年度3月末日現在)

年度・施設名	ことぶき館		
	定員	利用者数	団体利用
	人	人	人
26	210	32,113	15,468
27	110	16,965	8,892
28	110	15,058	9,218
29	110	7,647	6,841
薬王寺ことぶき館	80	3,899	3,093
大久保ことぶき館	30	3,748	3,748

(福祉部地域包括ケア推進課)

(注) 薬王寺ことぶき館は平成30年2月6日に薬王寺地域ささえあい館へ機能転換
大久保ことぶき館は、平成30年3月31日閉館

22 薬王寺地域ささえあい館利用状況

(各年度3月末日現在)

年度・施設名	薬王寺地域ささえあい館		
	定員	利用者数	団体利用
	人	人	人
29	85	2,129	1,184

(注) 平成30年2月6日開設

(福祉部地域包括ケア推進課)

24 地域交流館利用状況 (各年度3月末日現在)

施設名	地域交流館		
	定員	利用者数	団体利用
	人	人	人
26	1,080	252,059	81,925
27	1,180	277,621	95,015
28	1,180	287,949	95,496
29	1,180	290,091	97,221
早稲田南町地域交流館	70	22,574	5,808
西早稲田地域交流館	100	18,982	10,352
新宿地域交流館	40	17,626	3,778
山吹町地域交流館	40	18,097	7,332
上落合地域交流館	100	30,197	13,115
北新宿地域交流館	80	19,997	2,883
下落合地域交流館	60	18,528	8,267
百人町地域交流館	100	20,246	2,620
東五軒町地域交流館	60	15,759	6,442
中町地域交流館	50	13,034	4,147
本塩町地域交流館	100	27,368	12,119
北山伏地域交流館	80	15,124	4,154
中落合地域交流館	100	13,065	4,158
北新宿第二地域交流館	100	17,655	2,679
高田馬場地域交流館	100	21,839	9,367

(福祉部地域包括ケア推進課)

27 四谷保健センター集会所利用状況

(各年度末日現在)

年度	区分	利用件数	延部屋数	利用率
			件	部屋
26		3,830	6,275	61.04
27		5,049	6,377	79.18
28		5,195	6,344	81.89
29		5,088	6,358	80.03

(健康部四谷保健センター)

(注) 平成26年2月24日から利用開始

28 ファミリー・サポート・センター利用状況

区分	利用会員	提供会員	両方会員	派遣回数	派遣時間
年度	人	人	人	回	時間
26	2,878	355	32	20,704	43,351.0
27	3,134	382	28	22,305	47,766.5
28	3,222	378	20	21,655	42,893.5
29	3,380	384	14	22,310	43,655.5

(子ども家庭部子ども総合センター)

29 子どもショートステイ利用状況

区分	延べ利用者数	利用件数	延べ利用日数
年度	人	件	日
26	121	99	624
27	127	115	506
28	155	135	518
29	198	162	568

(子ども家庭部子ども総合センター)

30 子ども総合センター・子ども家庭支援センター利用状況

区分	親と子のひろば開館日数	親と子のひろば利用者数		相談件数		育児支援家庭訪問		ひろば型一時保育
		児童	大人	児童	大人	産後支援	養育支援	
年度	日	人	人	人	人	回	回	件
26		48,901	45,316	2,188	31,452	496	1,342	3,584
27		50,587	46,404	2,292	31,913	512	1,527	4,177
28		51,929	48,181	2,604	34,784	484	703	3,783
29	359	50,361	46,767	3,350	34,789	629	346	4,155
子ども総合センター	359	9,672	8,983	1235	9,795	629	346	1,564
信濃町子ども家庭支援センター	359	5,439	5,698	691	5,609	—	—	—
榎町子ども家庭支援センター	359	13,114	11,998	635	7,098	—	—	1,419
中落合子ども家庭支援センター	359	16,302	14,551	376	6,861	—	—	1,172
北新宿子ども家庭支援センター	359	5,834	5,537	413	5,426	—	—	—

(子ども家庭部子ども総合センター)

※26年4月より、北新宿子ども家庭支援センターを開設。

※ひろば型一時保育は、子ども総合センター、榎町子ども家庭支援センター、中落合子ども家庭支援センターで実施。

31 リサイクル活動センター利用状況

(1) 不用品交換コーナーの運営

区分	登録者数(年度末)	月平均出品者数	月平均出品点数	月平均販売点数	月平均販売率	月平均目録情報受付数	月平均目録情報成立数
年度	人	人	点	点	%	件	件
26	2,265	348	4,223	3,478	82	40	17
27	2,282	360	4,373	3,639	83	33	10
28	2,246	362	4,439	3,688	83	35	13
29	2,253	373	4,629	3,788	82	27	8

(環境清掃部ごみ減量リサイクル課)

(2) 会議室貸出件数

区分	会議室貸出件数
年度	件
26	607
27	665
28	683
29	871

(環境清掃部ごみ減量リサイクル課)

32 環境学習情報センター利用状況

区分	来館者数	利用件数	
		研修室	展示室
年度	人	件	件
26	24,313	346	95
27	27,466	347	121
28	26,768	382	168
29	27,774	330	116

(環境清掃部環境対策課)

33 夏季施設利用状況

区分	女神湖高原学園		西湖キャンプ場		計	
	参加児童	校数	参加児童	校数	参加児童	校数
年度	人	校	人	校	人	校
26	1,009	15	1,002	14	2,011	29
27	1,008	14	918	15	1,926	29
28	1,148	29	0	0	1,148	29
29	1,267	29	0	0	1,267	29
29年度実施期間	7～8月		-			

(注) 平成28年度より、女神湖高原学園のみ使用。

(教育委員会事務局教育支援課)

34 移動教室利用状況

区分	小学校						中学校			
	館山		日光		伊那		女神湖高原学園			
	参加児童	校数	参加児童	校数	参加児童	校数	1年生		2年生	
年度	人	校	人	校	人	校	人	校	人	校
26	537	11	621	12	159	6	928	10	833	10
27	488	10	641	13	171	6	913	10	923	10
28	405	8	734	15	143	6	852	10	881	10
29	416	8	690	15	178	6	824	10	805	10

(教育委員会事務局教育支援課)

35 区外学習施設一般利用状況

年度	区分 女神湖高原学園(ヴィレッジ女神湖)		
	利用者数	内 無料	内 有料
26	6,254 人	74 人	6,180 人
27	6,520	141	6,379
28	6,238	141	6,097
29	5,129	83	5,046

(教育委員会事務局教育支援課)

36 プラネタリウム利用状況(利用者数)

年度	区分 幼稚園	小学校	中学校	各種団体	一般公開	合計
26	608 人	4,011 人	1,072 人	1,376 人	3,796 人	10,863 人
27	563	3,014	909	1,507	3,622	9,615
28	557	3,066	926	1,394	2,890	8,833
29	573	1,862	980	1,430	3,370	8,215

(教育委員会事務局教育支援課)

37 プラネタリウム利用状況(団体数)

年度	区分 幼稚園	小学校							中学校・養護学校	各種団体	合計
		1年	2年	3年	4年	5年	6年	計			
26	園	校	校	校	校	校	校	校	校	団体	団体
26	15	5	9	20	28	12	17	91	14	48	168
27	14	0	0	18	28	6	17	69	14	55	152
28	15	0	0	17	28	5	16	66	14	53	148
29	14	0	0	4	29	1	6	40	12	54	120

(教育委員会事務局教育支援課)

38 生涯学習館等利用状況

(1) 赤城生涯学習館

年度	区分 利用者数	利用件数	貸出件数	利用率
26	人	件	件	%
26	53,907	6,017	6,246	96.33
27	54,193	6,083	6,264	97.11
28	54,602	6,015	6,246	96.30
29	54,303	6,054	6,246	96.93

(2) 戸山生涯学習館

年度	区分	利用者数	利用件数	貸出件数	利用率
		人	件	件	%
26		80,194	7,370	8,328	88.50
27		83,899	7,581	8,352	90.77
28		86,323	7,638	8,311	91.90
29		84,105	7,570	8,298	91.23

(3) 北新宿生涯学習館

年度	区分	利用者数	利用件数	貸出件数	利用率
		人	件	件	%
26		55,567	5,220	6,246	83.57
27		56,850	5,419	6,264	86.51
28		56,093	5,393	6,246	86.34
29		56,594	5,453	6,244	87.33

(4) 住吉町生涯学習館

年度	区分	利用者数	利用件数	貸出件数	利用率
		人	件	件	%
26		36,190	3,697	4,164	88.78
27		35,964	3,726	4,176	89.22
28		37,111	3,694	4,104	90.01
29		33,226	3,746	4,147	90.33

(5) 西戸山生涯学習館

年度	区分	利用者数	利用件数	貸出件数	利用率
		人	件	件	%
26		41,497	4,562	5,205	87.65
27		47,087	4,575	5,220	87.64
28		51,430	4,623	5,205	88.82
29		49,051	4,654	5,205	89.41

(地域振興部生涯学習スポーツ課)

39 区民ギャラリー利用状況

年度	区分	貸出面数	利用面数	利用率	利用件数	入場者数
		面	面	%	件	人
26		694	498	71.76	80	17,794
27		696	504	72.41	76	17,088
28		689	482	69.96	92	16,295
29		657	452	68.80	81	15,475

(地域振興部生涯学習スポーツ課)

40 学校施設等開放利用状況（体育館等開放）

区分 年度	団体利用				中学校体育館夜間個人開放		
	学校数	体育館 利用件数	特別教室 利用件数	計	学校数	開放日数	利用者数
	校	件	件	件	校	日	人
26	42	17,503	2,088	19,591	3	693	10,302
27	41	18,272	1,926	20,198	3	644	10,006
28	41	18,202	2,075	20,277	3	698	9,773
29	41	17,509	2,038	19,547	3	693	9,553

(注) 養護学校および旧学校施設を含む。 (地域振興部生涯学習スポーツ課)
 武道場及び校庭は体育館として集計。

41 学校施設等開放利用状況（校庭スポーツ開放）

区分 年度	校庭スポーツ開放					うち夜間開放分					利用率
	学校数	貸出面数	申込み 面数	利用面数	利用者数	学校数	貸出面数	申込み 面数	利用面数	利用者数	
	校	面	面	面	人	校	面	面	面	人	%
26	11	2,431	1,537	1,095	24,570	3	1,408	780	508	12,927	45.04
27	11	2,407	1,579	1,194	28,541	3	1,334	726	528	12,957	49.61
28	11	2,368	1,611	1,341	30,792	3	1,284	732	574	13,400	56.63
29	11	2,176	1,581	1,214	28,405	3	1,111	731	543	12,466	55.79

(地域振興部生涯学習スポーツ課)

42 学校施設等開放利用状況（地域スポーツ・文化事業）

区分 年度	3事業統合 (小学校校庭開放・スポーツ交流会・子どもの居場所づくり)	
26	開催数 3,888回	利用者数 75,501人
27	開催数 4,267回	利用者数 88,496人
28	開催数 4,092回	利用者数 87,811人
29	開催数 3,933回	利用者数 93,131人

(地域振興部生涯学習スポーツ課)

43 学校施設等開放利用状況（プール開放）

区分 年度	学校数	日数	利用者数			
			未就学児	小中学生	一般	計
	校	日	人	人	人	人
26	27	255	453	4,359	1,951	6,763
27	27	259	439	4,573	1,951	6,963
28	28	255	475	4,775	2,140	7,390
29	29	216	297	2,857	1,149	4,303

(地域振興部生涯学習スポーツ課)

44 都立新宿山吹高校体育施設等開放利用状況

区分 年度	延べ利用団体数 (プールは 個人利用)	利用人員 (プール利用者 を含む)
	団体	人
26	286	8,027
27	335	8,363
28	264	7,231
29	265	7,014

(地域振興部生涯学習スポーツ課)

4 5 総合体育館利用状況

年度・施設名	区分							
	プール	体育室	第一武道場(畳敷)	第二武道場(木床)	洋弓場	弓道場	トレーニング室	多目的コート
	人	人	人	人	人	人	人	人
26	299,451	351,492	37,924	45,795	11,110	23,404	86,555	2,201
27	243,216	343,279	41,437	29,968	8,009	23,976	55,508	1,187
28	292,669	364,774	53,881	55,293	8,508	23,265	58,106	2,072
29	220,076	361,781	58,644	57,187	8,580	21,435	68,223	1,388
新宿スポーツセンター(注1、2)	120,144	87,611	39,839	33,878	8,580	-	68,223	1,388
新宿コズミックスポーツセンター(注3、5)	99,932	243,153	18,805	23,309	-	21,435	-	-
大久保スポーツプラザ(注4)	-	31,017	-	-	-	-	-	-

年度・施設名	区分					
	多目的広場	会議室	和室	その他	合計	延べ利用日数
	人	人	人	人	人	日
26	28,745	86,930	11,428	44,192	1,029,227	1,036
27	36,972	80,413	9,967	29,534	200,951	899
28	33,870	87,962	10,978	70,538	1,061,916	1,029
29	18,204	97,283	13,172	90,102	1,016,075	1,039
新宿スポーツセンター(注1、2)	-	31,136	-	90,102	480,901	347
新宿コズミックスポーツセンター(注3、5)	18,204	51,539	-	-	476,377	345
大久保スポーツプラザ(注4)	-	14,608	13,172	-	58,797	347

(地域振興部生涯学習スポーツ課)

- (注1) 新宿スポーツセンターは、平成28年4月から指定管理者が変更したことに伴い、一部集計方法を変更。
(注2) 新宿スポーツセンターは、新宿コズミックスポーツセンター天井等改修工事によるプール利用休止に伴い、平成29年10月1日から平成30年3月31日までプールの団体利用を実施。
(注3) 新宿コズミックスポーツセンターの多目的室及び幼児体育室は、体育室として集計。
(注4) 大久保スポーツプラザの多目的ホール・児童遊戯室は体育室として、集会室は会議室として集計。
(注5) 新宿コズミックスポーツセンターは、天井等改修工事のため、平成29年10月12日から平成30年3月31日までプール及び多目的広場の貸し出しを休止。

4 6 野球場利用状況

年度・施設名	区分				
	貸出件数	申込み件数	利用件数	利用者数	利用率
	件	件	件	人	%
26	5,977	4,341	3,850	121,745	64.41
27	5,888	4,510	3,976	124,535	67.53
28	5,800	4,599	4,036	127,842	69.59
29	5,665	4,720	4,186	129,614	73.89
落合中央公園	2,193	2,021	1,833	54,496	83.58
西戸山公園	2,078	1,959	1,756	52,733	84.50
西落合公園少年	1,394	740	597	22,385	42.83

(地域振興部生涯学習スポーツ課)

4 7 庭球場利用状況

年度・施設名	区分				
	貸出件数	申込み件数	利用件数	利用者数	利用率
	件	件	件	人	%
26	10,918	12,302	10,248	52,307	93.86
27	10,884	12,464	10,389	52,639	95.45
28	11,140	12,329	10,579	54,520	94.96
29	10,989	12,088	10,319	53,245	93.90
落合中央公園	2,076	2,261	1,926	7,970	92.77
甘泉園公園	2,648	3,030	2,617	14,570	98.83
西落合公園	2,775	2,951	2,601	15,144	93.73
大久保スポーツプラザ	3,490	3,846	3,175	15,561	90.97

(地域振興部生涯学習スポーツ課)

4 8 運動広場等利用状況

年度・ 施設名	区分		貸出件数	申込み 件数	利用件数	利用者数	利用率	備考
			件	件	件	人	%	
26			4,018	2,935	2,657	84,133	66.13	
27			3,872	2,997	2,777	105,783	71.72	
28			3,722	3,075	2,810	97,963	75.50	
29			3,486	3,108	2,734	90,162	78.43	
北新宿公園多目的広場			366	126	124	1,171	33.88	
戸山公園（箱根山） 多目的運動広場			1,682	1,766	1,601	55,164	95.18	
新宿ここ・から広場 多目的運動広場			437	443	405	12,447	92.68	平成23年度開始
上智大学真田堀運動場 野球場			105	81	81	3,061	77.14	3区利用
上智大学真田堀運動場 サッカー・ラグビー場			160	132	132	5,744	82.50	3区利用
妙正寺川公園運動広場			642	472	322	10,293	50.16	中野区と共同利用
旧淀橋中学校多目的運動広場 小学野球			50	49	36	1,132	72.00	平成21年10月1日開始
旧淀橋中学校多目的運動広場 小学サッカー			44	39	33	1,150	75.00	平成21年10月1日開始
外濠公園運動施設 野球 テニス							-	千代田区との協定 による利用

(地域振興部生涯学習スポーツ課)

4 9 図書館利用状況

(各年度3月末日現在)

年度 施設名	区分		個人				団体		
			貸出登録者数		貸出利用点数			登録数	貸出点数
	小学生以下	中学生以上	総数	小学生以下	中学生以上	総数			
	人	人	人	点	点	点	団体	点	
26	11,560	88,850	100,410	398,063	1,997,824	2,395,887	398	56,895	
27	11,752	88,297	100,049	425,254	2,042,995	2,468,249	412	51,081	
28	12,354	89,338	101,692	445,662	2,053,143	2,498,805	444	59,705	
29	12,676	77,363	90,039	495,788	2,178,429	2,674,217	478	58,992	
中央	467	16,857	17,324	16,707	320,001	336,708	44	281	
こども	2,420	2,072	4,492	77,547	48,580	126,127	276	51,927	
区役所内分室	0	19	19	0	24	24	0	0	
四谷	1,952	15,210	17,162	71,933	394,460	466,393	27	777	
鶴巻	999	4,527	5,526	40,962	145,547	186,509	12	732	
西落合	1,327	4,708	6,035	46,617	146,617	193,234	9	337	
戸山	995	4,633	5,628	40,478	138,864	179,342	19	1,044	
北新宿	777	3,880	4,657	24,029	116,935	140,964	27	1,644	
中町	1,555	6,029	7,584	65,883	215,658	281,541	29	644	
角筈	705	7,768	8,473	20,122	201,572	221,694	7	46	
大久保	595	6,298	6,893	15,555	138,530	154,085	23	1,060	
下落合	884	5,362	6,246	75,955	311,641	387,596	5	500	

(教育委員会中央図書館)

50 視聴覚資料利用状況 (各年度3月末日現在)

区分		年度・品目	保有数	貸出数	館内試聴
年度	品目				
				点	回
		26	53,988	304,340	1,775
		27	54,127	294,187	2,187
		28	61,882	282,247	1,130
		29	63,280	290,057	1,104
		LPレコード	4,801	248	9
		CD	48,246	242,721	800
	(中央図書館)		13,361	50,606	327
	(四谷図書館)		9,175	46,465	473
	(鶴巻図書館)		0	7,100	0
	(西落合図書館)		0	8,116	0
	(戸山図書館)		7,345	16,840	0
	(北新宿図書館)		0	6,361	0
	(中町図書館)		0	9,478	0
	(角筈図書館)		7,175	37,425	0
	(大久保図書館)		6,376	17,992	0
	(下落合図書館)		4,814	42,338	0
	カセットテープ		1,318	627	0
	ビデオテープ		2,477	1,824	19
	(中央図書館)		1,738	1,154	0
	(四谷図書館)		739	184	19
	(鶴巻図書館)		0	34	0
	(西落合図書館)		0	62	0
	(戸山図書館)		0	14	0
	(北新宿図書館)		0	101	0
	(中町図書館)		0	25	0
	(角筈図書館)		0	169	0
	(大久保図書館)		0	26	0
	(下落合図書館)		0	55	0
	DVD		5,889	44,559	276
	(中央図書館)		3,662	18,942	0
	(四谷図書館)		1,756	11,210	276
	(鶴巻図書館)		0	1,363	0
	(西落合図書館)		0	1,036	0
	(戸山図書館)		0	551	0
	(北新宿図書館)		0	947	0
	(中町図書館)		0	1,501	0
	(角筈図書館)		0	2,411	0
	(大久保図書館)		0	806	0
	(下落合図書館)		471	5,792	0
	16ミリフィルム		549	78	0

(注)視聴覚資料の保有は、中央、四谷、戸山、角筈、大久保、下落合図書館のみ。
 ・LPレコード、16ミリフィルムは中央図書館のみ。
 ・カセットテープは戸山図書館のみ。
 (注)館内視聴可能館は、中央図書館(LP、CD)、四谷図書館(CD、ビデオテープ、DVD)のみ。
 (注)カセットテープの館内試聴は実施していない。
 (注)DVDには、団体貸出用DVDを含む。

(教育委員会中央図書館)

51 新宿歴史博物館利用状況

区分	年間利用日数	常設展示観覧券		特別展示観覧券		観覧料免除	招待券		友の会	観覧者計	講堂	その他入館者	合計	一日平均利用者数
		一般	団体扱	一般	団体扱		常設展示	特別展示						
年度	日	人	人	人	人	人	人	人	人	人	人	人	人	人
26	332	9,555	1,301	5,023	352	4,350	790	1,165	907	23,443	17,168	40,878	81,489	245.4
27	232	8,099	1,309	4,756	784	4,093	771	867	685	21,364	10,938	27,834	60,136	259.2
28	333	10,372	2,357	2,919	1,076	3,831	672	810	798	22,835	12,381	43,990	79,206	237.9
29	329	10,050	2,435	3,703	1,131	4,888	693	865	702	24,467	12,229	34,123	70,819	215.3

(注)「その他入館者」は閲覧室、所蔵資料展、閲覧室、ぐるっとバス等の利用者。(文化観光産業部文化観光課)

52 林芙美子記念館入館状況

区分	年間利用日数	有料分		免除分			招待券	友の会	総計	一日平均入館者数
		一般	団体扱	視察者	取材者	その他				
年度	日	人	人	人	人	人	人	人	人	人
26	255	6,708	2,312	923	29	1,380	6	697	12,055	47.3
27	310	7,450	2,031	1,119	43	1,715	3	808	13,169	42.5
28	308	7,173	1,666	1,474	30	1,428	2	765	12,538	40.7
29	308	7,787	1,650	1,493	30	1,557	1	847	13,365	43.4

(文化観光産業部文化観光課)

53 佐伯祐三アトリエ記念館入館状況

区分	年間利用日数	入館者	一日平均入館者数
年度	日	人	人
26	308	6,122	19.9
27	308	6,671	21.7
28	308	6,831	22.2
29	308	6,854	22.3

(文化観光産業部文化観光課)

54 中村彝アトリエ記念館入館状況

区分	年間利用日数	入館者	一日平均入館者数
年度	日	人	人
26	308	6,286	20.4
27	308	6,237	20.3
28	308	6,747	21.9
29	308	7,031	22.8

(文化観光産業部文化観光課)

55 漱石山房記念館入館状況

区分 年度	年間利 用日数	有料分		免除分		招待券	友の会	講座室	図書室	その他	総計	一日平均 入館者数
		一般	団体扱	取材・視察	その他							
29	日 158	人 30,277	人 3,874	人 389	人 1,727	人 613	人 956	人 1,486	人 2,085	人 5,190	人 46,597	人 294.9

(注) 「その他」は導入展示等の利用者。

(文化観光産業部文化観光課)

17 名 簿

1 区議会議長・副議長 (平成30年7月1日現在)

職名	氏名	就任年月日
議長	佐原 たけし	平成29年5月22日
副議長	中村 しんいち	平成29年5月22日

(議会事務局)

2 二役 (平成30年7月1日現在)

職名	氏名	就任年月日
区長	吉住 健一	平成26年11月24日 (1期目)
副区長	寺田 好孝	平成29年 4月1日 (1期目)
副区長	鈴木 昭利	平成28年 4月1日 (1期目)

(総務部総務課)

3 教育委員会 (平成30年7月1日現在)

職名	氏名	就任年月日
教育長	酒井 敏男	平成28年4月1日
教育長職務代理者	羽原 清雅	平成28年12月8日 (教育長職務代理者就任平成29年10月17日)
委員	今野 雅裕	平成28年12月8日
委員	古笛 恵子	平成26年10月1日
委員	菊田 史子	平成27年12月8日
委員	星野 洋	平成29年10月17日

(教育委員会事務局教育調整課)

4 選挙管理委員会委員 (平成30年7月1日現在)

職名	氏名	就任年月日
委員長	斉藤 博	平成26年12月27日 (委員長就任平成28年12月27日)
委員長職務代理者	小畑 通夫	平成26年12月27日 (職務代理者就任平成28年12月27日)
委員	東 洋志	平成26年12月27日
委員	野尻 信江	平成26年12月27日

(選挙管理委員会事務局)

5 監査委員 (平成30年7月1日現在)

職名	氏名	就任年月日
代表監査委員	岩田 一喜	平成23年6月19日 (代表就任平成28年4月1日)
監査委員(常勤)	濱田 幸二	平成27年12月21日
委員	白井 裕子	平成28年4月3日
委員	有馬 としろう	平成29年5月22日

(監査事務局)

議席 番号	氏名	郵便番号	住所	電話番号	会派	常任委員会
1	豊島 あつし	162-0041	早稲田鶴巻町537 メゾン三晃302	080-9804-7328	公明	◎ 福祉健康
2	木もと ひろゆき	162-0813	東五軒町3-22	070-6474-7447	公明	総務区民
3	三沢 ひで子	162-0067	富久町36-10	080-9804-9740	公明	福祉健康
4	井下田 栄一	160-0012	南元町4-17-512	080-9804-7330	公明	○ 環境建設
5	小野 裕次郎	161-0033	下落合1-15-21-604	6908-0440	民無ク	環境建設
6	三雲 崇正	169-0075	高田馬場1-17-17 山口ビル301	6380-3185	民無ク	福祉健康
7	佐藤 佳一	169-0074	北新宿1-6-16 朝日クレハ [®] 北北新宿602	090-2641-8431	共産	◎ 総務区民
8	川村 のりあき	161-0031	西落合1-32-18	070-6510-8893	共産	総務区民
9	北島 としあき	169-0074	北新宿1-13-3	3361-5315	公明	文教子ども家庭
10	野もと あきとし	169-0073	百人町3-22-12-102	3368-5035	公明	総務区民
11	池田 だいすけ	169-0074	北新宿4-23-2-302	6279-1838	自無ク	総務区民
12	桑原 羊平	160-0023	西新宿8-1-8	3366-0071	自無ク	環境建設
13	平間 しのぶ	169-0073	百人町2-5-1-204	3365-0103	自無ク	文教子ども家庭
14	欠員					
15	渡辺 清人	162-0067	富久町23-11	5269-1515	自無ク	福祉健康
16	鈴木 ひろみ	162-0041	早稲田鶴巻町556 山口ビル2階	3209-1635	未来会	福祉健康
17	久保 広介	162-0825	神楽坂6-16	3260-0669	民無ク	文教子ども家庭
18	志田 雄一郎	160-0007	荒木町8 カイト [®] ステージ 四谷三丁目401	3355-0546	民無ク	○ 総務区民
19	あざみ 民栄	162-0842	市谷砂土原町3-18	090-1802-4520	共産	環境建設
20	阿部 早苗	160-0022	新宿7-16-13	090-4015-8151	共産	文教子ども家庭
21	中村 しんいち	169-0072	大久保2-2-20-502	080-9804-7326	公明	文教子ども家庭
22	有馬 としろう	161-0032	中落合2-12-26 グラサイト中落合101	3952-8354	公明	環境建設
23	下村 治生	160-0021	歌舞伎町2-42-3	3200-7181	自無ク	総務区民
24	おぐら 利彦	160-0004	四谷1-3	3353-9000	自無ク	○ 文教子ども家庭
25	佐原 たけし	169-0051	西早稲田1-18-15 ウェルハイブ早稲田404	3207-5271	自無ク	総務区民
26	ひやま 真一	169-0075	高田馬場3-23-1 YSKビル601	3366-3575	自無ク	◎ 環境建設
27	吉住 はるお	162-0838	細工町1-8 ヴィラK2 302	3260-3104	自無ク	○ 福祉健康
28	えのき 秀隆	161-0032	中落合4-6-11	5983-8811	新宿会	総務区民
29	のづ ケン	161-0033	下落合3-16-15-701	3954-3573	新宿会	文教子ども家庭
30	ふじ川 たかし	169-0072	大久保2-24-7	3232-6858	新宿会	環境建設
31	近藤 なつ子	162-0052	戸山1-16-16-310	090-4849-3227	共産	福祉健康
32	沢田 あゆみ	169-0051	西早稲田2-19-1 共美ビル101	090-3088-9591	共産	◎ 文教子ども家庭
33	赤羽 つや子	161-0032	中落合1-21-3	3366-0164	公明	福祉健康
34	宮坂 俊文	161-0031	西落合1-25-15-301	3951-9848	自無ク	環境建設
35	伊藤 陽平	161-0031	西落合1-21-7 レオ [®] ルミア新宿西落合105	6667-4427	スタ新	文教子ども家庭
36	かわの 達男	169-0075	高田馬場1-20-10-303	3208-8340	社民	総務区民
37	田中 のりひで	161-0034	上落合1-1-15-302	080-5483-5516	共産	福祉健康
38	雨宮 武彦	160-0017	左門町13 仙丈ビル501	090-1544-5088	共産	環境建設

(注) 会派欄の

(議会事務局)

- ・自無クは「自由民主党・無所属クラブ」・公明は「新宿区議会公明党」
- ・共産は「日本共産党新宿区議会議員団」・民無クは「立憲民主党・無所属クラブ」
- ・新宿会は「新宿区民の会」・社民は「社民党新宿区議会議員団」
- ・スタ新は「スタートアップ新宿」・未来会は「新宿の明るい未来を創る会」

常任委員会欄の◎は委員長、○は副委員長

18 案内

1 都・区・市

都・区・市名	郵便番号	所在地	電話番号
東京都庁	163-8001	新宿区西新宿2-8-1	5321-1111 (代)
公益財団法人 特別区協議会	102-0072	千代田区飯田橋3-5-1	5210-9917
千代田区役所	102-8688	千代田区九段南1-2-1	3264-2111 (代)
中央区役所	104-8404	中央区築地1-1-1	3543-0211 (代)
港区役所	105-8511	港区芝公園1-5-25	3578-2111 (代)
文京区役所	112-8555	文京区春日1-16-21	3812-7111 (代)
台東区役所	110-8615	台東区東上野4-5-6	5246-1111 (代)
墨田区役所	130-8640	墨田区吾妻橋1-23-20	5608-1111 (代)
江東区役所	135-8383	江東区東陽4-11-28	3647-9111 (代)
品川区役所	140-8715	品川区広町2-1-36	3777-1111 (代)
目黒区役所	153-8573	目黒区上目黒2-19-15	3715-1111 (代)
大田区役所	144-8621	大田区蒲田5-13-14	5744-1111 (代)
世田谷区役所	154-8504	世田谷区世田谷4-21-27	5432-1111 (代)
渋谷区役所	150-8010	渋谷区渋谷1-18-21	3463-1211 (代)
中野区役所	164-8501	中野区中野4-8-1	3389-1111 (代)
杉並区役所	166-8570	杉並区阿佐谷南1-15-1	3312-2111 (代)
豊島区役所	171-8422	豊島区南池袋2-45-1	3981-1111 (代)
北区役所	114-8508	北区王子本町1-15-22	3908-1111 (代)
荒川区役所	116-8501	荒川区荒川2-2-3	3802-3111 (代)
板橋区役所	173-8501	板橋区板橋2-66-1	3964-1111 (代)
練馬区役所	176-8501	練馬区豊玉北6-12-1	3993-1111 (代)
足立区役所	120-8510	足立区中央本町1-17-1	3880-5111 (代)
葛飾区役所	124-8555	葛飾区立石5-13-1	3695-1111 (代)
江戸川区役所	132-8501	江戸川区中央1-4-1	3652-1151 (代)
八王子市役所	192-8501	八王子市元本郷町3-24-1	042-626-3111 (代)
立川市役所	190-8666	立川市泉町1156-9	042-523-2111 (代)
武蔵野市役所	180-8777	武蔵野市緑町2-2-28	0422-51-5131 (代)
三鷹市役所	181-8555	三鷹市野崎1-1-1	0422-45-1151 (代)
青梅市役所	198-8701	青梅市東青梅1-11-1	0428-22-1111 (代)
府中市役所	183-8703	府中市宮西町2-24	042-364-4111 (代)
昭島市役所	196-8511	昭島市田中町1-17-1	042-544-5111 (代)
調布市役所	182-8511	調布市小島町2-35-1	042-481-7111 (代)
町田市役所	194-8520	町田市森野2-2-22	042-722-3111 (代)
小金井市役所	184-8504	小金井市本町6-6-3	042-383-1111 (代)
小平市役所	187-8701	小平市小川町2-1333	042-341-1211 (代)
日野市役所	191-8686	日野市神明1-12-1	042-585-1111 (代)
東村山市役所	189-8501	東村山市本町1-2-3	042-393-5111 (代)
国分寺市役所	185-8501	国分寺市戸倉1-6-1	042-325-0111 (代)
国立市役所	186-8501	国立市富士見台2-47-1	042-576-2111 (代)
西東京市役所	188-8666	西東京市南町5-6-13	042-464-1311 (代)
福生市役所	197-8501	福生市本町5	042-551-1511 (代)
狛江市役所	201-8585	狛江市和泉本町1-1-5	03-3430-1111 (代)
東大和市役所	207-8585	東大和中央3-930	042-563-2111 (代)
清瀬市役所	204-8511	清瀬市中里5-842	042-492-5111 (代)
東久留米市役所	203-8555	東久留米市本町3-3-1	042-470-7777 (代)
武蔵村山市役所	208-8501	武蔵村山市本町1-1-1	042-565-1111 (代)
多摩市役所	206-8666	多摩市関戸6-12-1	042-375-8111 (代)
稲城市役所	206-8601	稲城市東長沼111	042-378-2111 (代)
羽村市役所	205-8601	羽村市緑ヶ丘5-2-1	042-555-1111 (代)
あきる野市役所	197-0814	あきる野市二宮350	042-558-1111 (代)

2 区内の官公署及び関係機関

施設名	郵便番号	所在地	電話番号
【警察】 四谷警察署 牛込警察署 戸塚警察署 新宿警察署 新宿少年センター	160-0022 162-0854 169-0051 160-0023 169-0074	新宿1-26-12 南山伏町1-15 西早稲田3-30-13 西新宿6-1-1 北新宿4-6-1	3357-0110 3269-0110 3207-0110 3346-0110 3227-8335
【消防】 四谷消防署 牛込消防署 新宿消防署	160-0004 162-0815 169-0073	四谷3-10 筑土八幡町5-16 百人町3-29-4	3357-0119 3267-0119 3371-0119
【土木】 東京国道事務所 代々木出張所 東京都第三建設事務所	151-0053 164-0001	渋谷区代々木4-30-8 中野区中野4-8-1	3374-9451 3387-5132
【上下水道・電気・ガス】 東京都水道局新宿営業所 東京都下水道局西部第一下水道事務所 新宿出張所 東京電力エナジーパートナー(株) カスタマーセンター東京第二 東京ガス(株)お客さまセンター	160-8587 161-0034	内藤町87 上落合1-2-40	5368-3055 3363-9931 0120-995-005 6375-9786 0570-002211 3344-9100
【税務・法務等】 四谷税務署 新宿税務署 東京都新宿都税事務所 新宿年金事務所 東京法務局新宿出張所 東京簡易裁判所 東京家庭裁判所 新宿公証役場 新宿御苑前公証役場 高田馬場公証役場	160-8530 163-0740 160-8304 169-8601 169-0074 100-8971 100-8956 160-0023 160-0022 169-0075	四谷三栄町7-7 西新宿2-7-1 西新宿7-5-8 大久保2-12-1 北新宿1-8-22 千代田区霞が関1-1-2 千代田区霞が関1-1-2 西新宿7-4-3 新宿2-9-23 高田馬場3-3-3	3359-4451 6757-7776 3369-7151 5285-8611 3363-7385 3581-5411 3502-8331 3365-1786 3226-6690 5332-3309
【郵便】 四谷郵便局 四谷駅前郵便局 四谷通二郵便局 四谷大木戸郵便局 新宿一郵便局 新宿花園郵便局 新宿二郵便局 新宿三郵便局 牛込郵便局 新宿保健会館内郵便局 新宿神楽坂郵便局 飯田橋駅東口郵便局 新宿改代町郵便局 新宿天神郵便局 新宿馬場下郵便局 早稲田大学前郵便局 牛込抜弁天郵便局 牛込若松町郵便局 新宿住吉郵便局 新宿戸山郵便局 新宿北郵便局 新大久保駅前郵便局 新宿百人町郵便局	160-0016 160-0004 160-0008 160-0014 160-0022 160-0022 160-0022 160-0022 162-8799 162-0842 162-0825 162-0822 162-0802 162-0808 162-0045 162-0041 162-0055 162-0056 162-0065 162-0052 169-8799 169-0073 169-0073	信濃町31 四谷1-50 四谷三栄町10-11 内藤町1-5 新宿1-14-6 新宿1-27-1 新宿2-11-2 新宿3-17-23 北山伏町1-5 市谷砂土原町1-2 神楽坂4-1 下宮比町3-2 改代町3-2 天神町22-3 馬場下町61 早稲田鶴巻町533 余丁町8-15 若松町6-9 住吉町2-13 戸山2-10-101 大久保3-14-8 百人町1-10-10 百人町3-28-1-B102	3351-2445 3352-8678 3352-8697 3352-8684 3356-2025 3350-9207 3357-9131 3352-9882 5261-8377 3269-8466 3260-9831 3260-9830 5261-5401 3260-9533 3203-6620 3203-5530 3352-4500 3352-8749 3352-8766 3202-4897 3208-9601 3371-1981 3368-9362

施設名	郵便番号	所在地	電話番号
新宿明治通郵便局	160-0022	新宿6-28-8	3202-0344
新宿大久保郵便局	169-0072	大久保2-13-10	3204-3261
新宿歌舞伎町郵便局	160-0021	歌舞伎町2-41-8	3232-1755
西早稲田一郵便局	169-0051	西早稲田1-8-22	3207-8350
早稲田通郵便局	169-0051	西早稲田3-14-2	3202-9134
新宿諏訪町郵便局	169-0075	高田馬場1-29-18	3209-9334
高田馬場二郵便局	169-0075	高田馬場2-14-26	3204-2541
高田馬場郵便局	169-0075	高田馬場4-13-13	3368-9331
新宿小滝橋郵便局	169-0075	高田馬場4-40-11	3368-9147
落合郵便局	161-8799	中野区東中野4-27-21	3371-9156
新宿上落合郵便局	161-0034	上落合2-23-14	3368-9341
新宿下落合三郵便局	161-0033	下落合3-18-5	3950-6943
新日白通郵便局	161-0033	下落合4-1-12	3950-6946
新宿下落合四郵便局	161-0033	下落合4-26-6	3951-2040
新宿西落合郵便局	161-0031	西落合1-21-17	3950-6945
西新宿七郵便局	160-0023	西新宿7-4-3	3368-9353
西新宿八郵便局	160-0023	西新宿8-8-8	3368-9358
北新宿三郵便局	169-0074	北新宿3-9-6	3368-9365
新宿郵便局	163-8799	西新宿1-8-8	3340-1086
新宿センタービル内郵便局	163-0690	西新宿1-25-1	5322-3161
新宿野村ビル内郵便局	163-0590	西新宿1-26-2	3348-3500
新宿三井ビル内郵便局	163-0401	西新宿2-1-1	3344-0795
KDDIビル内郵便局	160-0023	西新宿2-3-3	3346-3067
新宿第一生命ビル内郵便局	163-0701	西新宿2-7-1	3343-1780
東京都庁内郵便局	160-0023	西新宿2-8-1	5381-6334
新宿パークタワー内郵便局	163-1090	西新宿3-7-1	5322-6407
東京オペラシティ郵便局	163-1401	西新宿3-20-2	5353-7007
西新宿四郵便局	160-0023	西新宿4-4-16	3376-2418
新宿アイランド郵便局	163-1302	西新宿6-5-1	5323-4598
新宿アイタウン郵便局	163-8012	西新宿6-21-1	5323-6555
新宿区役所内郵便局	160-0021	歌舞伎町1-4-1	3209-9803
【電話】 N T T 東日本東京北支店	169-0074	北新宿1-5-1	0120-116-000
【労働】 新宿労働基準監督署 ハローワーク新宿歌舞伎町庁舎 ハローワーク新宿西新宿庁舎 東京都労働相談情報センター	169-0073 160-8489 163-1523 102-0072	百人町4-4-1 歌舞伎町2-42-10 西新宿1-6-1新宿エルタワービル23F 千代田区飯田橋3-10-3	3361-3949 3200-8609 5325-9593 5211-2200
【福祉】 東京都心身障害者福祉センター 東京都児童相談センター 東京都女性相談センター 公益財団法人東京都福祉保健財団 東京ボランティア・市民活動センター 東京都立中部総合精神保健福祉センター	162-0823 169-0074 163-0718 162-0823 156-0057	神楽河岸1-1 北新宿4-6-1 西新宿2-7-1 神楽河岸1-1 世田谷区上北沢2-1-7	3235-2946 5937-2317 5261-3110 3344-8511 3235-1171 3302-7575
【衛生・医療等】 国立国際医療研究センター 公益財団法人東京都保健医療公社大久保病院 JCHO東京山手メディカルセンター JCHO東京新宿メディカルセンター 一般社団法人新宿区医師会	162-8655 160-8488 169-0073 162-8543 160-0022	戸山1-21-1 歌舞伎町2-44-1 百人町3-22-1 津久戸町5-1 新宿7-26-4	3202-7181 5273-7711 3364-0251 3269-8111 3208-2301

施設名	郵便番号	所在地	電話番号
【鉄道駅】			
〈JR東日本〉			
飯田橋駅		千代田区飯田橋4	JR東日本お問い合わせセンター 050-2016-1600
市ヶ谷駅		千代田区五番町	
大久保駅		百人町1	
信濃町駅		信濃町	
新大久保駅		百人町1	
新宿駅		新宿3	
高田馬場駅		高田馬場1	
四ツ谷駅		四谷1	
〈西武新宿線〉			
西武新宿駅	160-0021	歌舞伎町1-30-1	
高田馬場駅	169-0075	高田馬場1-35-2	3200-2874
下落合駅	161-0033	下落合1-16-1	3952-2150
中井駅	161-0032	中落合1-19-1	3368-0361
〈小田急線〉			
新宿駅	160-0023	西新宿1-1-3	3342-5988
〈京王線〉			
新宿駅	160-0023	西新宿1-1-4	3342-1783
〈東京地下鉄東西線〉			
落合駅	161-0034	上落合2-13-7	3368-4589
高田馬場駅	169-0075	高田馬場1-35-2	3200-2300
早稲田駅	162-0043	早稲田南町12	3209-6994
神楽坂駅	162-0805	矢来町112	3269-3610
飯田橋駅	102-0072	千代田区飯田橋4-10-3	3262-7086
〈東京地下鉄丸ノ内線〉			
西新宿駅	160-0023	西新宿6-7-51	5389-1845
新宿駅	160-0023	西新宿1-西口地下街1	3342-5094
新宿三丁目駅	160-0022	新宿3-14-1	3352-5068
新宿御苑前駅	160-0022	新宿1-7-2	3341-1320
四谷三丁目駅	160-0004	四谷3-8	3351-3389
四ツ谷駅	160-0004	四谷1-1	3351-1010
〈東京地下鉄有楽町線〉			
飯田橋駅	162-0825	神楽坂1-13	3267-2638
市ヶ谷駅	162-0843	市谷田町1先	3267-2637
〈東京地下鉄南北線〉			
飯田橋駅	162-0825	神楽坂1-13	3267-2638
市ヶ谷駅	162-0843	市谷田町1先	3260-3231
四ツ谷駅	160-0004	四谷1-3	3359-0212
〈東京地下鉄副都心線〉			
新宿三丁目駅	160-0022	新宿5-18-22	5285-9050
東新宿駅	160-0022	新宿7-27-11	3207-6627
西早稲田駅	169-0052	戸山3-18-2	3209-2160
〈都営地下鉄新宿線〉			
新宿駅	160-0023	西新宿1-18先	3344-4021
新宿三丁目駅	160-0022	新宿3-3-2	3341-2931
曙橋駅	162-0065	住吉町7-1	3358-0401
市ヶ谷駅	102-0074	千代田区九段南4-8-22	3234-6251
〈都営地下鉄大江戸線〉			
落合南長崎駅	161-0031	西落合3-1-18	5982-3715
中井駅	161-0034	上落合2-20-8	5330-2751
西新宿五丁目駅	160-0023	西新宿5-25-9	3377-9152
都庁前駅	160-0023	西新宿2-8-1	5322-0255
新宿駅	151-0053	渋谷区代々木2-1-1	3299-7210
国立競技場駅	160-0013	霞ヶ丘町10-3	3746-0254
新宿西口駅	160-0023	西新宿1-3-17	5389-2254
東新宿駅	160-0022	新宿7-27-3	3202-0572
若松河田駅	162-0054	河田町10-10	3350-0441
牛込柳町駅	162-0053	原町2-32	3207-1730
牛込神楽坂駅	162-0833	筆筈町15	5228-5318
飯田橋駅	112-0004	文京区後楽1-9-5	5689-4264
【その他】			
落合斎場	161-0034	上落合3-34-12	3361-4042
法テラス東京	160-0023	西新宿1-24-1	050-3383-5300
新宿総合法律相談センター	160-0022	新宿3-1-22	5312-5850
四谷法律相談センター	160-0017	左門町2-6	5312-2818

掲載資料の所在地、電話番号等に変更がありましたら、お手数をおかけいたしますが、企画政策課あてご連絡くださいますようお願い申し上げます。
資料の詳細につきましては、各資料掲載の担当課あてお問合せください。

平成30年度

新宿区の概況

印刷物作成番号

2018-6-2101

発行年月
編集・発行

平成30年8月
新宿区総合政策部企画政策課
新宿区歌舞伎町一丁目4番1号
電話 03 - 5273 - 3502 (ダイヤルイン)

新宿区は、環境への負荷を少なくし、未来の環境を創造するまちづくりを推進しています。
本誌は森林資源の保護とリサイクルの促進のため、古紙を利用した再生紙を使用しています。