

사업장의 재활용품과 쓰레기 배출 방법

신주쿠구에
배출하는

사업장의 재활용품과 쓰레기는 모두 유료입니다!

신주쿠구의 유료 쓰레기 처리권(스티커)을 붙이고 배출해 주십시오.



사업장의 재활용품과 쓰레기의 기초 지식



사업자가 배출한 재활용품과 쓰레기는 자체적으로 처리하는 것이 원칙입니다!

회사, 가게, 사업소 및 기타 사업 활동에 수반하여 배출하게 될 재활용품과 쓰레기는 배출 사업자 스스로의 책임하에 적절하게 처리해야 함이 법률(폐기물 처리 및 청소에 관한 법률 제3조 1항)에 정해져 있습니다.

스스로 처리하지 못할 경우에는 허가 업체※에 위탁하여 적절하게 처리해야 합니다.

☆ 사업장의 재활용품과 쓰레기는 상점 및 회사 등의 사업 활동뿐만 아니라 영리를 목적으로 하지 않는 교육, 복지 등 공공 공익 사업 등에서 배출하게 될 재활용품과 쓰레기도 포함됩니다. 종업원 등이 먹은 후에 배출되는 도시락 케이스, 병, 캔, 페트병 등도 사업장의 재활용품과 쓰레기입니다.



신주쿠구가 수거할 수 있는 사업장의 재활용품과 쓰레기란

스스로 처리하지 못하고 허가 업체에 위탁하기도 곤란한 소규모 사업자에 한해 유료로 수거를 맡고 있습니다.

신주쿠구에서는 일반 가정에서 배출되는 재활용품과 쓰레기 수거에 차질이 없는 범위 내에서 사업장의 재활용품과 쓰레기를 수거하고 있습니다. 신주쿠구의 배출, 분리 방법에 따라 배출할 수 없는 경우에는 허가 업체※에 위탁하여 처리해 주십시오.

※허가 업체에 대해서는 신주쿠구 홈페이지에서 '사업계의 쓰레기(事業系のごみ)'로 검색해 주십시오.



배출시에는 반드시 아래에 있는 신주쿠구의 규칙에 따라서 배출해 주십시오. 스티커가 제대로 안 붙여져 있거나 올바르게 분리되지 않은 재활용품과 쓰레기는 수거할 수 없으므로 주의하십시오.

사업장 유료 쓰레기 처리권(이하 스티커)에 대해서

1 사업장의 재활용품(폐지, 용기포장 플라스틱, 병, 캔, 페트병, 스프레이캔 · 부탄가스통 · 건전지)과 쓰레기는 모두 유료입니다!

사업장의 재활용품과 쓰레기에는 신주쿠구의 유료 쓰레기 처리권(스티커)을 반드시 붙여서 배출해 주십시오. 스티커는 다음 표시가 있는 가게(신주쿠구내 편의점 등) 및 구청(본청사 7 층), 청소 사무소, 청소센터, 특별 출장소에서 판매하고 있습니다. 각 스티커 요금은 다음과 같습니다.

● 사업장 유료 쓰레기 처리권 (2017년 10월 1일 개정)

특대, 70ℓ 상당 (☑ 표시 전용)	1세트 5장 (1장 532엔)	2,660엔
대, 45ℓ 상당	1세트 10장 (1장 342엔)	3,420엔
중, 20ℓ 상당	1세트 10장 (1장 152엔)	1,520엔
소, 10ℓ 상당	1세트 10장 (1장 76엔)	760엔



2 스티커를 붙이는 방법

기명 방법

스티커에 가게 및 회사 이름, 옥호 등을 기입하십시오.



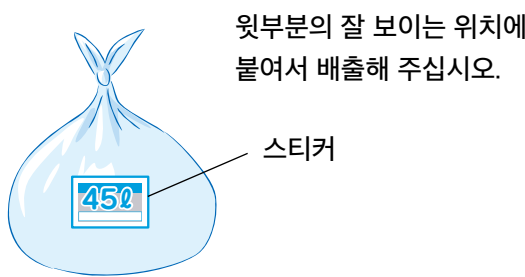
[태우는 쓰레기, 금속 · 도자기 · 유리 쓰레기를 배출하는 경우]

용기로 직접 배출할 경우



용기 내의 쓰레기 위에 신문지를 올려놓고 그 위에 스티커를 붙여서 배출해 주십시오.


봉투로 배출할 경우



윗부분의 잘 보이는 위치에 붙여서 배출해 주십시오.

[용기포장 플라스틱, 병, 캔, 페트병, 스프레이캔 · 부탄가스통 · 건전지를 배출하는 경우]

봉투로 배출해 주십시오



용기포장 플라스틱 병 캔 페트병 스프레이캔 · 부탄가스통 · 건전지

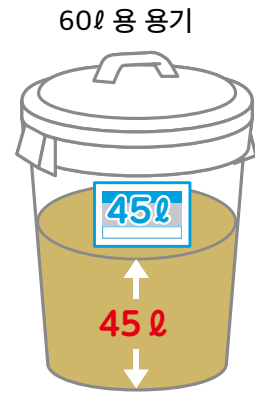
용기포장 플라스틱, 병, 캔, 페트병, 스프레이캔 · 부탄가스통 · 건전지를 각각 다른 봉투에 넣어, 봉투의 크기에 따른 스티커를 붙여 배출해 주십시오.



3 스티커를 고르는 방법

용기로 배출할 경우

용기 내의 재활용품과 쓰레기 양에 따라서 스티커를 고르십시오.
용기 안쪽에 있는 눈금을 기준으로 고르십시오.




봉투로 배출할 경우

쓰레기 양에 따라서가 아니라 봉투 용량에 맞는 스티커를 고르십시오. 봉투 용량은 봉투 구매시 걸봉투 등에 기재되어 있습니다. 태우는 쓰레기는 45ℓ까지의 봉투로 배출해 주십시오.

반투명의 슈퍼 비닐 봉투 등을 이용하실 경우는 다음 기준으로 판단하십시오.

봉투의 크기 (밑변×높이)	스티커 종류
35cm × 45cm	20ℓ
30cm × 35cm	10ℓ




(예)



용량에 맞는 스티커가 없을 때는 여러 스티커를 조합해서 사용하십시오.

다음 것에 한하여 직접 스티커를 붙여서 배출할 수 있습니다.

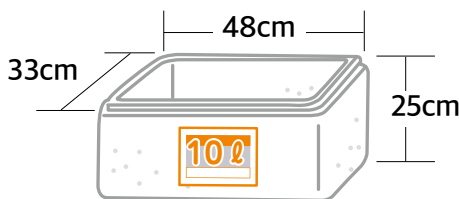


① 신문, 잡지


A4 사이즈의 경우



② 골판지



③ 발포스티로폼



④ 드럼통

물건	단위	10ℓ 스티커
① 신문, 잡지	높이 10 cm당 (신문은 두 번 접은 A4 사이즈)	1장
② 골판지	2장당 (골 상자 크기가 기준)	1장
③ 발포스티로폼	1개당 (크기: 33cm × 48cm × 25cm)	1장
④ 드럼통 (18ℓ)	1개당	1장

*단위의 크기는 평균적인 수치입니다.



재활용품과 쓰레기 배출시 유의점



1) 수거일 아침 8시까지 배출하십시오.

사업 활동 시간에 맞춰서 수거하지는 않습니다.

신주쿠구내에 청소 공장이 없거나 도로 교통 사정 등 때문에 지정된 시간의 수거는 하지 않습니다.

사업자를 포함한 신주쿠구에 배출하실 분에게는 수거일* 아침 8시까지 배출하도록 부탁드립니다.


*수거일은 '재활용품과 쓰레기의 올바른 분리 방법과 배출 방법', 신주쿠구 홈페이지를 확인하십시오.



2) 물기, 기름기는 충분히 제거하여 배출하십시오.

물기, 기름기, 진흙 등 액체 상태의 쓰레기는 수거할 수 없습니다.

쓰레기 수거 차량은 물기 등 액체 상태의 쓰레기를 수거할 수 있도록 설계되지 않았습니다. 또한 수거시에 통행인 등에 튀는 사고가 발생할 수 있습니다. 기름기는 응고제로 굳히거나 신문지, 천 등에 스며들게 하여 배출해 주십시오.



3) 재활용품과 쓰레기는 가정과 사업장으로 나누어 배출해 주십시오.

가정의 재활용품과 쓰레기와 섞여서 배출했다고 해도 무료로 안 됩니다. 오해를 사지 않도록 따로따로 배출하시기 바랍니다.

스티커가 제대로 안 붙여져 있거나 올바르게 분리되지 않은 재활용품과 쓰레기는 수거할 수 없으므로 주의하십시오.



4) 사업장 대형 쓰레기는 모두 자체적으로 처리해야 합니다.

사업장의 대형쓰레기는 자기 처리 책임 이므로 대형 쓰레기 접수 센터에 신청할 수 없습니다. 직접 폐기물 처리업자에 의뢰하십시오.

문의는

신주쿠 청소 사무소

시모오치아이 2-1-1

☎03-3950-2923

신주쿠 히가시 청소센터

요츠야 산에이쵸 10-16

☎03-3353-9471

카부키쵸 청소센터

카부키쵸 2-42-7

☎03-3200-5339