

令和4年度 子ども総合センター「あいあい」利用者アンケート集計結果

【保育所等訪問支援】

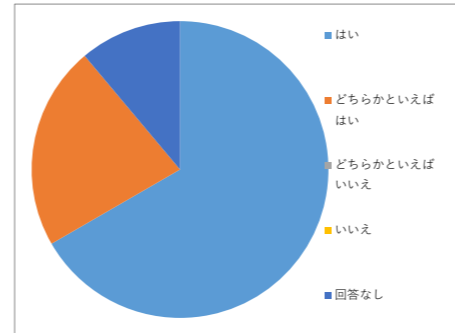
回収数

9件

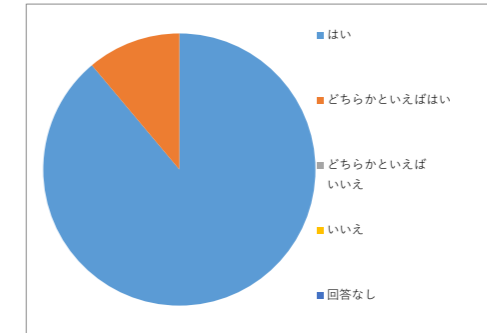
問1 お子さんは保育所等訪問支援員が園を訪問することを楽しみにしていますか。

はい	どちらかといえばはい	どちらかといえばいいえ	いいえ	回答なし
6	2	0	0	1
67%	22%	0%	0%	11%

問1 訪問支援員の訪問



問2 専門的な知識



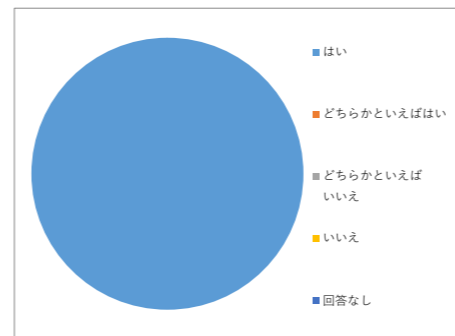
問2 職員は専門的な知識を持っていますか。

はい	どちらかといえばはい	どちらかといえばいいえ	いいえ	回答なし
8	1	0	0	0
89%	11%	0%	0%	0%

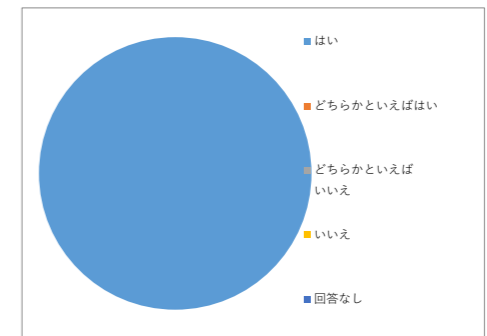
問3 個別支援計画に沿った支援が行われていますか。

はい	どちらかといえばはい	どちらかといえばいいえ	いいえ	回答なし
9	0	0	0	0
100%	0%	0%	0%	0%

問3 個別支援計画に沿った支援



問4 共通理解



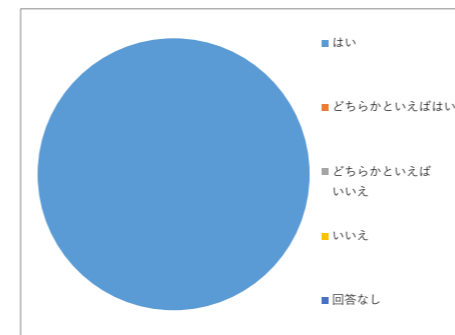
問4 お子さんの指導について、職員と共通理解は図れていますか。

はい	どちらかといえばはい	どちらかといえばいいえ	いいえ	回答なし
9	0	0	0	0
100%	0%	0%	0%	0%

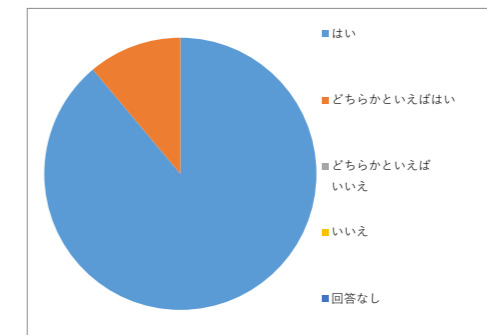
問5 訪問支援のねらいについて、十分な説明を受けていますか。

はい	どちらかといえばはい	どちらかといえばいいえ	いいえ	回答なし
9	0	0	0	0
100%	0%	0%	0%	0%

問5 訪問支援のねらいの説明



問6 職員への相談



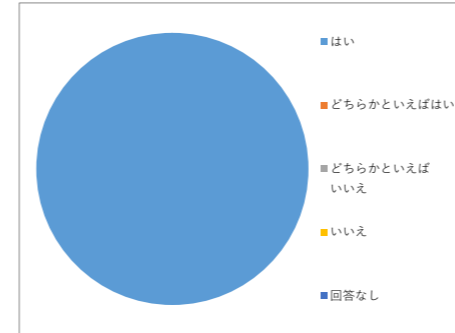
問6 職員は気軽に相談できる存在ですか。

はい	どちらかといえばはい	どちらかといえばいいえ	いいえ	回答なし
8	1	0	0	0
89%	11%	0%	0%	0%

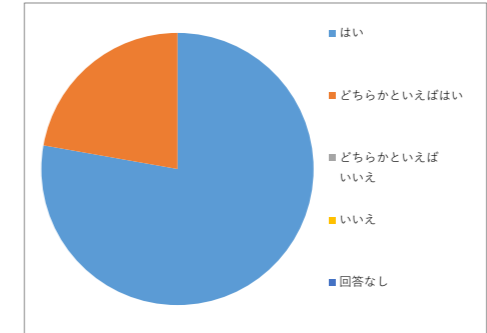
問7 職員は子どもの権利を尊重した対応ができていますか。

はい	どちらかといえばはい	どちらかといえばいいえ	いいえ	回答なし
9	0	0	0	0
100%	0%	0%	0%	0%

問7 子どもの権利の尊重



問8 三者の連携



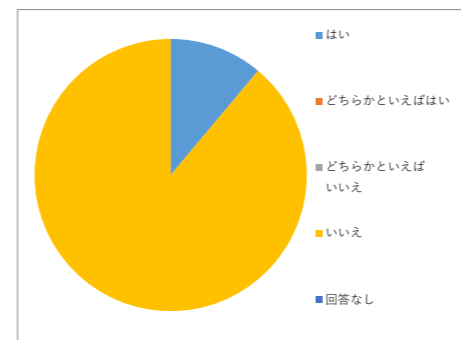
問8 園、あいあい、保護者との連携は図られていますか。

はい	どちらかといえばはい	どちらかといえばいいえ	いいえ	回答なし
7	2	0	0	0
78%	22%	0%	0%	0%

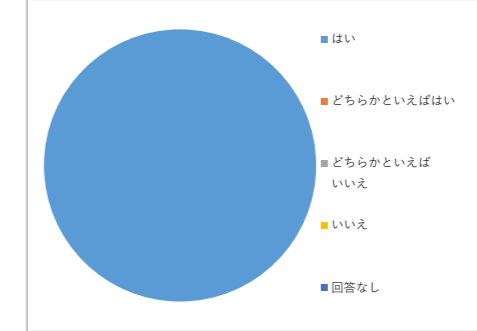
問9 指導場面の見学をしたことはありますか。

はい	どちらかといえばはい	どちらかといえばいいえ	いいえ	回答なし
1	0	0	8	0
11%	0%	0%	89%	0%

問9 指導場面の見学



問10 個人情報の取り扱い



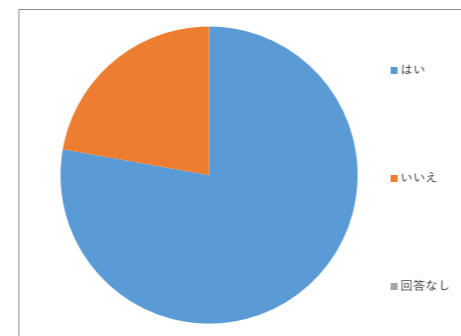
問10 個人情報の取り扱いに十分に注意されていますか。

はい	どちらかといえばはい	どちらかといえばいいえ	いいえ	回答なし
9	0	0	0	0
100%	0%	0%	0%	0%

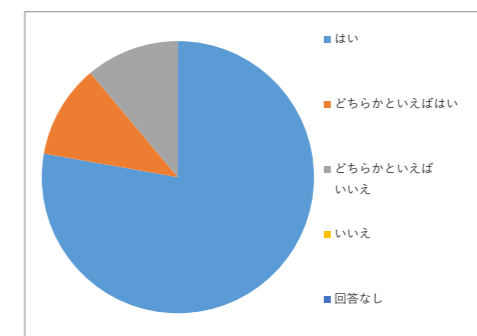
問11 あいあいのホームページを見たことがありますか。

はい	どちらかといえばはい	どちらかといえばいいえ	いいえ	回答なし
7	0	0	2	0
78%	0%	0%	22%	0%

問11 ホームページを見たことがあるか



問12 支援の満足度



問12 あいあいの支援について、満足していますか。

はい	どちらかといえばはい	どちらかといえばいいえ	いいえ	回答なし
7	1	1	0	0
78%	11%	11%	0%	0%