

2015（平成 27）年 国勢調査
小地域集計結果
—新宿区の概要—

2018（平成 30）年 3 月

新宿区新宿自治創造研究所

目次

はじめに	3
I 図表でみる小地域集計結果	4
1 グラフでみる特別出張所地域別比較	
2 地図でみる町丁別比較	
(1) 年齢別人口・外国人人口・人口増加率	
(2) 配偶関係	
(3) 世帯の規模と家族類型	
(4) 子ども・高齢者のいる世帯	
(5) 住宅の所有の関係	
(6) 住宅の建て方	
(7) 労働力状態・従業上の地位	
(8) 産業大分類別就業者	
(9) 従業地・通学地	
II データでみる小地域集計結果	16
1 特別出張所地域別データ	
1-1 実数	
1-2 割合	
2 町丁別データ	
2-1 実数	
2-2 割合	

数値の見方

- 本文では、特に注記のない限り、2015年の新宿区の結果を述べています。
- 本文及び図表中の数値は、その表章単位に合わせて公表数値を四捨五入しているため、合計と内訳の計は必ずしも一致しません。
- 割合は、特に注記のない限り、分母から「不詳」を除いて算出しています。
- 国勢調査は原則的に西暦で下一桁が「0」または「5」の区切りの良い年に実施されており、過去の数値と比較する際、元号で表記するより期間等がわかりやすいため、本書で表記する年号は基本的に西暦を使用しています。

はじめに

◆ 2015（平成 27）年国勢調査 小地域集計結果—新宿区の概要—について

本書は、総務省統計局から随時公表されている 2015（平成 27）年国勢調査集計結果のうち、「小地域集計（人口等基本集計）」（2017 年 1 月 27 日公表）、「小地域集計（就業状態等基本集計及び移動人口集計）」（同年 5 月 30 日公表）、「小地域集計（世帯構造等基本集計及び従業地・通学地集計）」（同年 11 月 15 日公表）の 3 つの集計結果の主なデータから新宿区の結果をまとめたものです。

小地域集計結果は、市区町村単位で公表されている各集計結果について、町丁・字等の別により人口や世帯数等を集計したものです。

これらについての詳細な結果は、下記 URL の「統計表一覧」を参照してください。

<http://www.stat.go.jp/data/kokusei/2015/kekka.htm>

新宿区について公表されている小地域集計のデータは町丁単位ですが、新宿自治創造研究所では町丁別データを基に特別出張所地域別にデータを集計し直しました。ただし、小地域データは町丁を単位としているため、本レポートにおける「特別出張所地域」は、町丁を分割することのないよう区域を設定しており、実際の特別出張所所管轄区域とは異なっているところがあります

また、新宿自治創造研究所では、これまで作成してきた「国勢調査集計結果—新宿区の概要—」に新たなデータを加え、2018 年 1 月に研究所レポート 2017 No.2「2015 年国勢調査データからみる新宿区の特徴」を発行しました（新宿自治創造研究所のホームページでも公表）。ここでは小地域集計について、特別出張所地域別の集計結果を掲載しています。

本書では、研究所レポートに図表として示したいいくつかのデータを再掲し、新たに作成したデータを加えるとともに、町丁別の図表やデータを掲載しています。

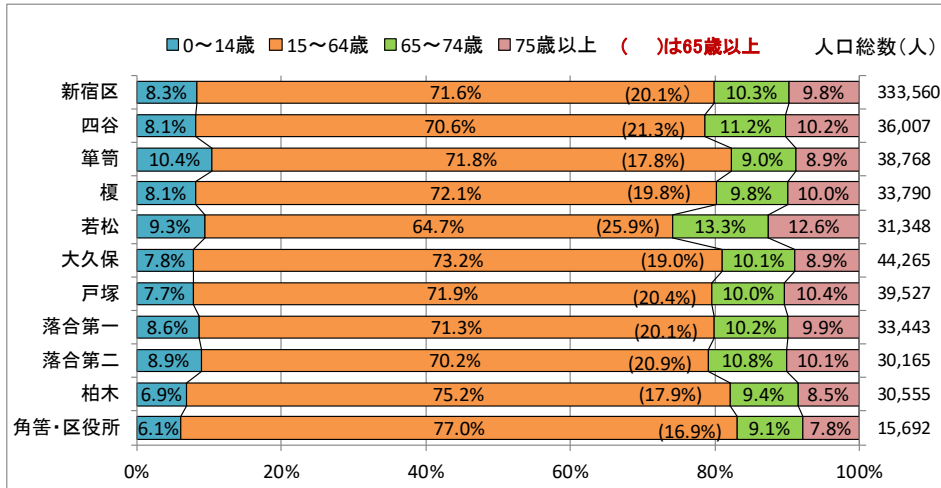


I 図表でみる小地域集計結果

1 グラフでみる特別出張所地域別比較

ここでは国勢調査の主な結果について、グラフにより特別出張所地域別の比較をしました。

図表1 年齢区分別人口割合－新宿区・特別出張所地域別（2015年）



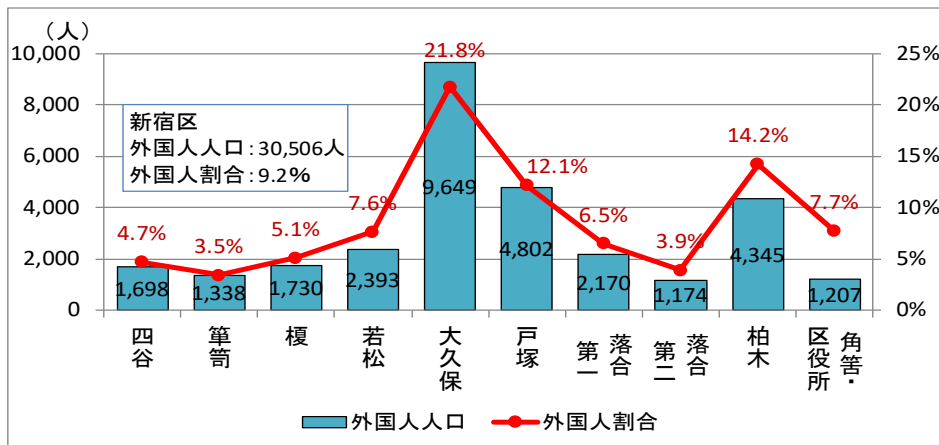
※人口総数には、年齢「不詳」を含む。

・「0~14歳」の割合は、筆筒地域（10.4%）が最も高く、角筈・区役所地域（6.1%）が最も低くなっています。

・「15~64歳」の割合は、角筈・区役所地域（77.0%）が最も高く、若松地域（64.7%）が最も低くなっています。

・「65歳以上」の割合は若松地域（25.9%）が最も高く、角筈・区役所地域（16.9%）が最も低くなっています。

図表2 外国人人口と地域人口に占める割合－特別出張所地域別（2015年）



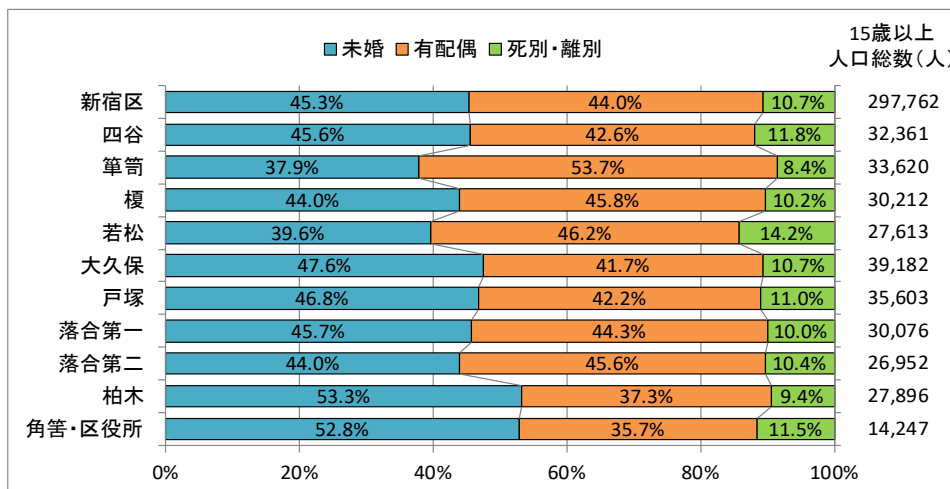
※小地域集計では日本人・外国人別「不詳」人口が未公表のため、

外国人割合の分母の地域別人口には「不詳」を含む。

・外国人人口は、大久保地域（9,649人）、戸塚地域（4,802人）、柏木地域（4,345人）が多くなっています。

・外国人人口の地域人口に占める割合は、大久保地域（21.8%）、柏木地域（14.2%）、戸塚地域（12.1%）が高く、筆筒地域（3.5%）、落合第二地域（3.9%）が低くなっています。

図表3 配偶関係別15歳以上人口割合－新宿区・特別出張所地域別（2015年）

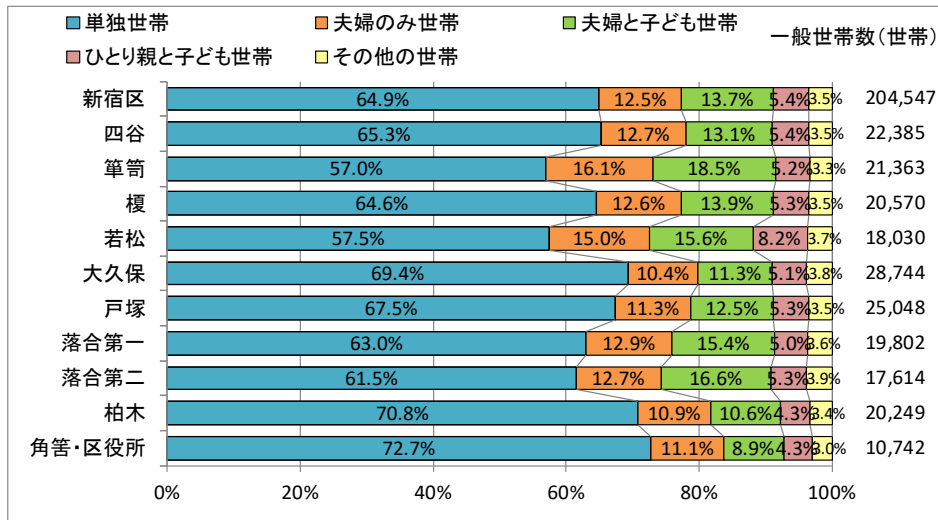


※15歳以上人口総数には、配偶関係「不詳」を含む。

・配偶関係別15歳以上人口割合をみると、「未婚」は、柏木地域（53.3%）、角筈・区役所地域（52.8%）が高く、筆筒地域（37.9%）、若松地域（39.6%）が低くなっています。

・「有配偶」は筆筒地域（53.7%）が最も高く、「死別・離別」は若松地域（14.2%）が最も高くなっています。

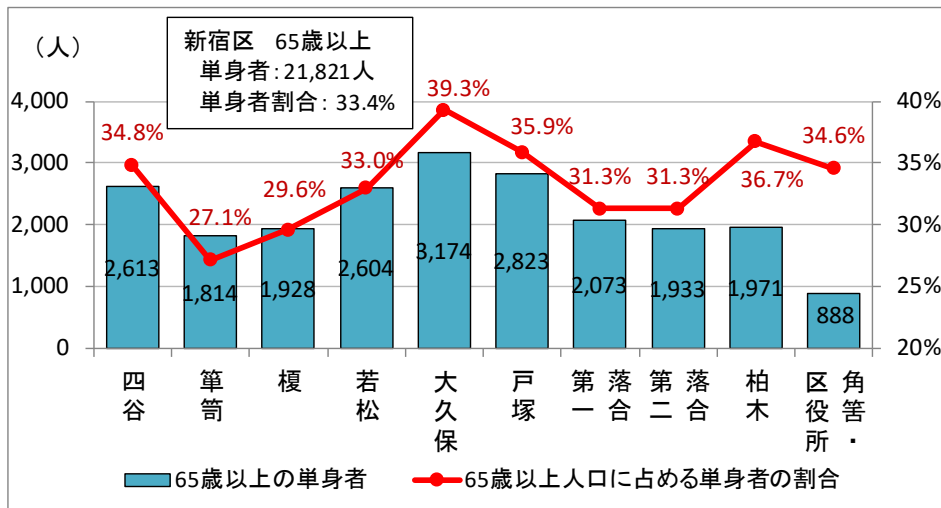
図表4 世帯の家族類型別割合—新宿区・特別出張所地域別 (2015年)



※一般世帯数には、家族類型「不詳」を含む。

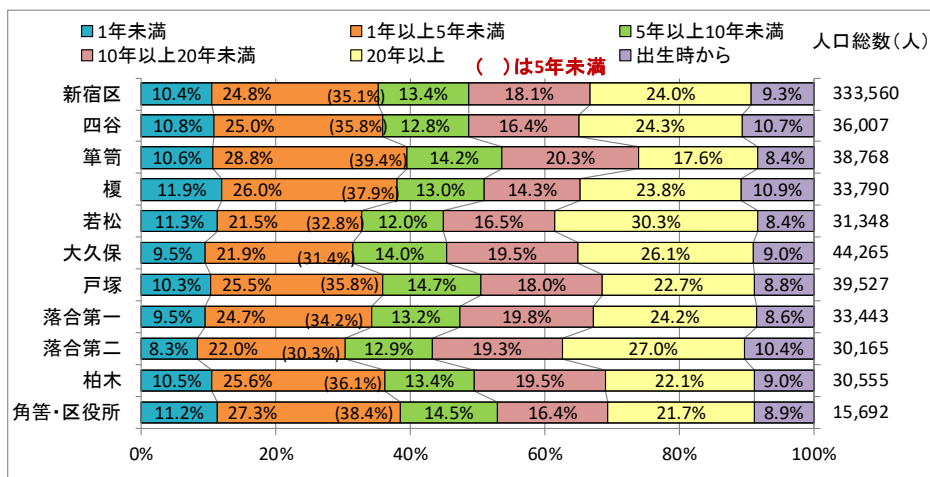
・世帯の家族類型別割合をみると、「単独世帯」は、角筈・区役所地域(72.7%)、柏木地域(70.8%)が高く、笹筒地域(57.0%)、若松地域(57.5%)が低くなっています。
 ・「夫婦のみ世帯」は、笹筒地域(16.1%)、若松地域(15.0%)が高く、「夫婦と子ども世帯」は笹筒地域(18.5%)、落合第二地域(16.6%)が高くなっています。

図表5 高齢単身者と65歳以上人口に占める割合—特別出張所地域別 (2015年)



・65歳以上の単身者(単独世帯)は大久保地域(3,174人)で最も多くなっています。
 ・65歳以上人口に占める単身者の割合は、大久保地域(39.3%)、柏木地域(36.7%)、戸塚地域(35.9%)が高く、笹筒地域(27.1%)、榎地域(29.6%)が低くなっています。

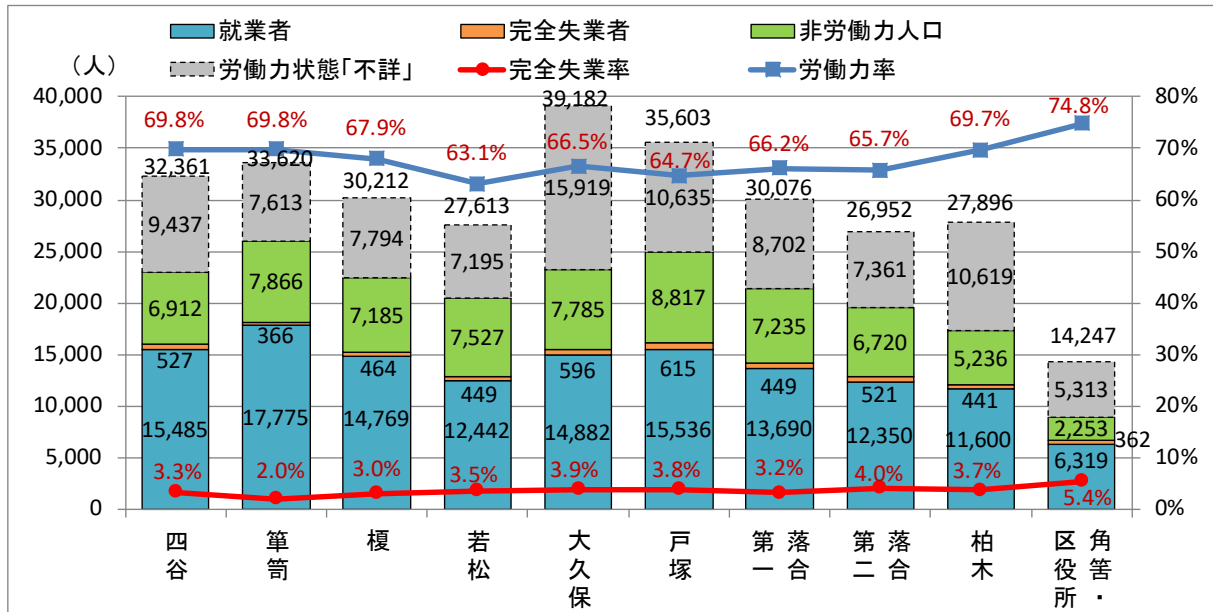
図表6 居住期間別人口割合—新宿区・特別出張所地域別 (2015年)



※人口総数には、居住期間「不詳」を含む。

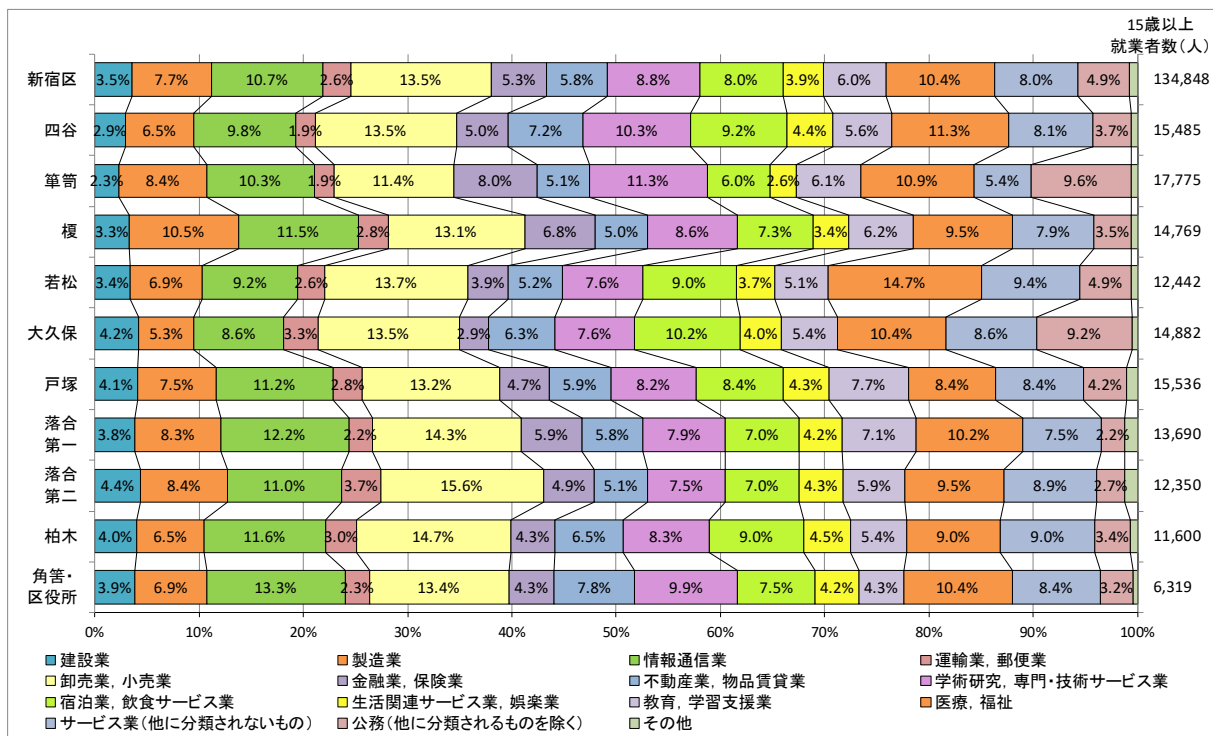
・総人口のうち、居住期間「5年未満」の割合は、笹筒地域(39.4%)、角筈・区役所地域(38.4%)、榎地域(37.9%)が高くなっています。
 ・「20年以上」の割合は、若松地域(30.3%)、落合第二地域(27.0%)、大久保地域(26.1%)が高くなっています。

図表7 労働力状態（15歳以上人口）－特別出張所地域別（2015年）



- ・労働力率は、角管・区役所地域（74.8%）が最も高く、若松地域（63.1%）が最も低くなっています。
- ・完全失業率は、角管・区役所地域（5.4%）が最も高く、箆筒地域（2.0%）が最も低くなっています。

図表8 産業大分類別就業者割合－新宿区・特別出張所地域別（2015年）

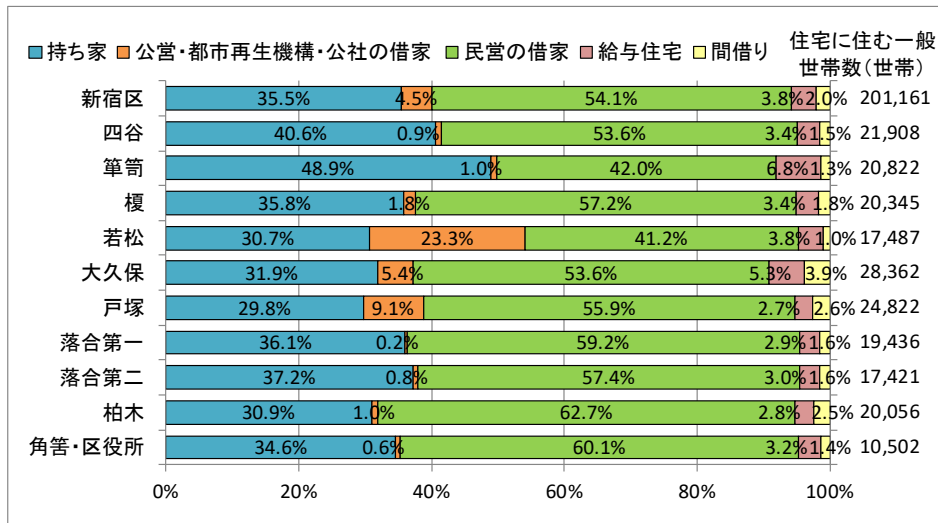


※15歳以上就業者数には、「分類不能の産業」を含む。

※「その他」は、「農業、林業」、「漁業」、「鉱業、採石業、砂利採取業」、「電気・ガス・熱供給・水道業」、「複合サービス事業」

- ・地域別の産業大分類別就業者の構成割合が最も高い地域は、「製造業」は榎地域（10.5%）、「情報通信業」は角管・区役所地域（13.3%）、「卸売業、小売業」は落合第二地域（15.6%）、「学術研究、専門・技術サービス業」は箆筒地域（11.3%）、「宿泊業、飲食サービス業」は大久保地域（10.2%）、「教育、学習支援業」は戸塚地域（7.7%）、「医療、福祉」は若松地域（14.7%）、サービス業（他に分類されないもの）は若松地域（9.4%）となっています。

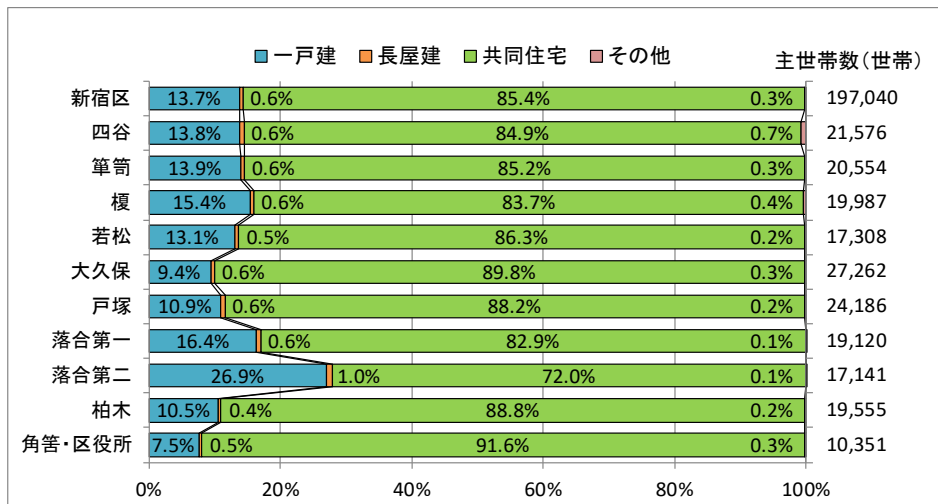
図表 9 住宅の所有の関係別住宅に住む一般世帯割合－新宿区・特別出張所地域別（2015年）



住宅の所有の関係別住宅に住む一般世帯の割合をみると、「持ち家」は筆筈地域（48.9%）が最も高くなっています。

・「公営・都市再生機構・公社の借家」は若松地域（23.3%）が最も高く、「民営の借家」は柏木地域（62.7%）が最も高くなっています。

図表 10 住宅の建て方別住宅に住む主世帯割合－新宿区・特別出張所地域別（2015年）



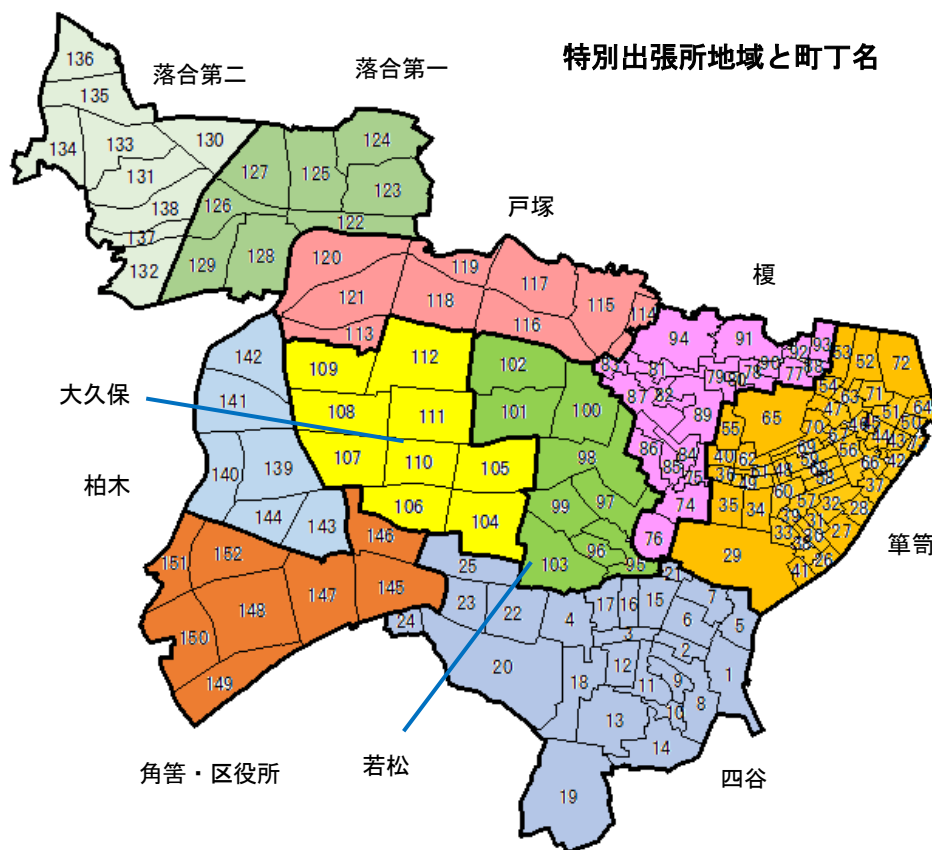
・住宅の建て方別住宅に住む一般世帯の割合をみると、「一戸建」の割合は落合第二地域（26.9%）が最も高く、落合第一地域（16.4%）が次ぎます。

・「共同住宅」は角筈・区役所地域（91.6%）が最も高く、大久保地域（89.8%）が次ぎます。

※「主世帯」とは、住宅に住む一般世帯から「間借り」を除いた世帯をいう。

2 地図でみる町丁別比較

次に、国勢調査の主な結果について、町丁別データから構成割合を算出し、その結果を地図上に示しました。また、各項目について、割合の高い町丁を上位10位まで掲載しました。



地域名	地図番号	町丁名	地域名	地図番号	町丁名	地域名	地図番号	町丁名	地域名	地図番号	町丁名	地域名	地図番号	町丁名	
四谷	1	四谷1丁目	筆筈	26	市谷田町1丁目	榎	76	市谷仲之町	若松	101	戸山2丁目	落合第一	126	中落合1丁目	
	2	四谷2丁目		27	市谷田町2丁目		77	赤城下町		102	戸山3丁目		127	中落合2丁目	
	3	四谷3丁目		28	市谷田町3丁目		78	天神町		103	富久町		128	上落合1丁目	
	4	四谷4丁目		29	市谷本村町		79	榎町		104	新宿6丁目		129	上落合2丁目	
	5	四谷本塩町		30	市谷砂土原町1丁目		80	東榎町		105	新宿7丁目		落合第二	130	中落合3丁目
	6	三栄町		31	市谷砂土原町2丁目		81	早稲田町		106	歌舞伎町2丁目			131	中落合4丁目
	7	四谷坂町		32	市谷砂土原町3丁目		82	早稲田南町		107	百人町1丁目			132	上落合3丁目
	8	若葉1丁目		33	市谷左内町		83	馬場下町		108	百人町2丁目			133	西落合1丁目
	9	若葉2丁目		34	市谷加賀町1丁目		84	原町1丁目		109	百人町3丁目			134	西落合2丁目
	10	若葉3丁目		35	市谷加賀町2丁目		85	原町2丁目		110	大久保1丁目			135	西落合3丁目
	11	須賀町		36	市谷甲良町		86	原町3丁目		111	大久保2丁目	136		西落合4丁目	
	12	左門町		37	市谷船河原町		87	喜久井町		112	大久保3丁目	137		中井1丁目	
	13	信濃町		38	市谷長延寺町		88	築地町	113	百人町4丁目	138	中井2丁目			
	14	南元町		39	市谷鷹匠町		89	弁天町	114	戸塚町1丁目	落合第一	139	北新宿1丁目		
	15	荒木町		40	市谷山伏町		90	中里町	115	西早稲田1丁目		140	北新宿2丁目		
	16	舟町		41	市谷八幡町		91	山吹町	116	西早稲田2丁目		141	北新宿3丁目		
	17	愛住町		42	神楽坂1丁目		92	改代町	117	西早稲田3丁目		142	北新宿4丁目		
	18	大京町		43	神楽坂2丁目		93	水道町	118	高田馬場1丁目		143	西新宿7丁目		
	19	霞ヶ丘町		44	神楽坂3丁目		94	早稲田鶴巻町	119	高田馬場2丁目		144	西新宿8丁目		
	20	内藤町		45	神楽坂4丁目		95	住吉町	120	高田馬場3丁目	角筈・区役所	145	新宿3丁目		
	21	片町		46	神楽坂5丁目		96	市谷台町	121	高田馬場4丁目		146	歌舞伎町1丁目		
	22	新宿1丁目		47	神楽坂6丁目		97	河田町	122	下落合1丁目		147	西新宿1丁目		
	23	新宿2丁目		48	細工町		98	若松町	123	下落合2丁目		148	西新宿2丁目		
	24	新宿4丁目		49	二十騎町		99	余丁町	124	下落合3丁目		149	西新宿3丁目		
	25	新宿5丁目		50	揚場町		74	市谷薬王寺町	125	下落合4丁目		150	西新宿4丁目		
					75	市谷柳町			151	西新宿5丁目			152	西新宿6丁目	

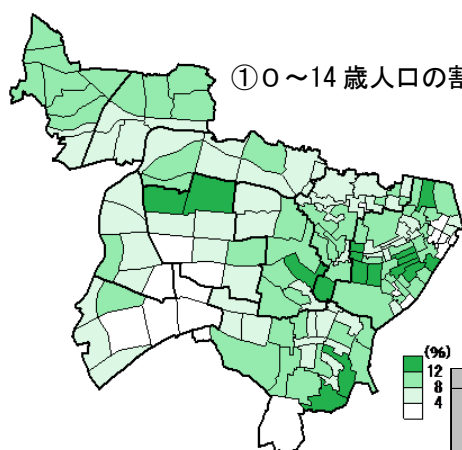
※町丁名は、2018年1月現在の名称です。

※小地域データは町丁を単位としています。そのため、本レポートにおける「特別出張所地域」は、町丁を分割することのないよう区域を設定しており、実際の特別出張所所管轄区域とは異なっているところがあります。

※割合については、特に表記のない限り、分母の総数から「不詳」(分類不能)を除いて算出しています。

(1) 年齢別人口・外国人人口・人口増加率

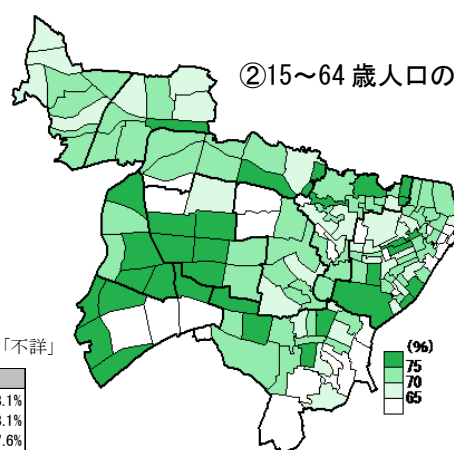
① 0～14歳人口の割合



※分母は総人口-年齢「不詳」

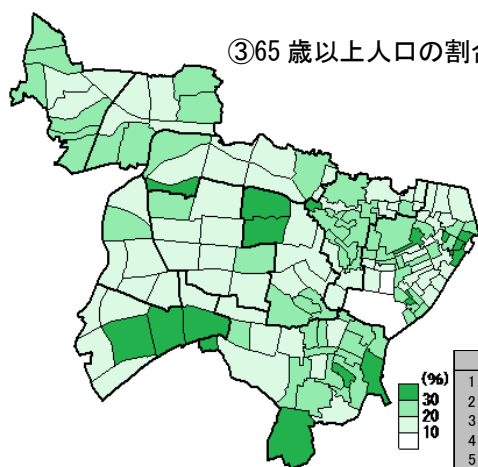
割合の高い町丁	
1	市谷船河原町 18.1%
2	河田町 18.1%
3	市谷加賀町1丁目 17.6%
4	市谷砂土原町3丁目 16.9%
5	市谷仲之町 15.5%
6	南元町 15.2%
7	南町 15.0%
8	市谷加賀町2丁目 14.3%
9	百人町3丁目 14.0%
10	大久保3丁目 13.9%

② 15～64歳人口の割合



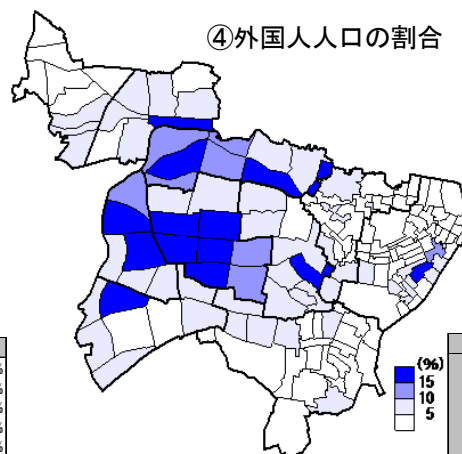
割合の高い町丁	
1	市谷本村町 85.3%
2	岩戸町 83.4%
3	歌舞伎町2丁目 83.1%
4	笹笥町 81.7%
5	歌舞伎町1丁目 80.7%
6	新宿5丁目 80.3%
7	西新宿7丁目 80.1%
8	西新宿6丁目 79.5%
9	西早稲田2丁目 79.0%
10	北新宿1丁目 78.5%

③ 65歳以上人口の割合



割合の高い町丁	
1	霞ヶ丘町 61.1%
2	西新宿1丁目 52.7%
3	戸山2丁目 51.9%
4	市谷長延寺町 51.7%
5	百人町4丁目 41.5%
6	揚場町 37.3%
7	新宿4丁目 35.1%
8	若葉2丁目 34.9%
9	四谷1丁目 34.6%
10	西新宿2丁目 34.0%

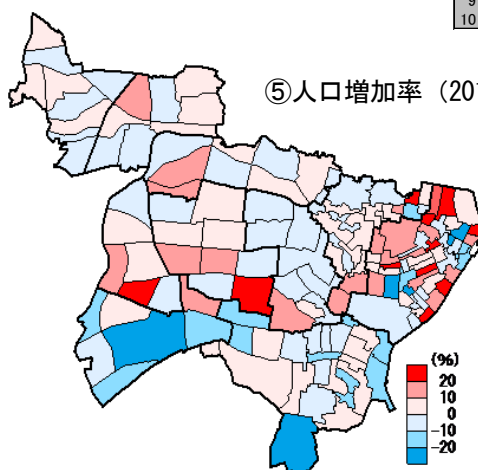
④ 外国人人口の割合



※分母は総人口

割合の高い町丁	
1	大久保1丁目 38.7%
2	百人町1丁目 33.6%
3	百人町2丁目 31.9%
4	大久保2丁目 31.4%
5	河田町 25.9%
6	戸塚町1丁目 24.8%
7	下落合1丁目 20.7%
8	北新宿1丁目 19.6%
9	北新宿3丁目 17.4%
10	歌舞伎町2丁目 16.9%

⑤ 人口増加率 (2010～2015年)



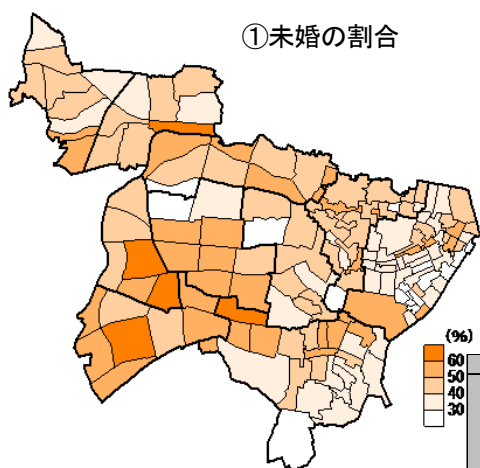
※分母は2010年人口

割合の高い町丁	
1	下宮比町 95.7%
2	岩戸町 75.7%
3	市谷田町3丁目 66.0%
4	改代町 59.1%
5	南町 46.3%
6	赤城元町 34.2%
7	東五軒町 31.5%
8	南山伏町 24.2%
9	西新宿8丁目 23.1%
10	新宿6丁目 22.0%

※西新宿2丁目は、2010年に、人口が極めて少ない秘匿対象地域に分類され、その数値は「西新宿1丁目」に合算されていたため、人口増加率は「西新宿1丁目」と合算して表している。

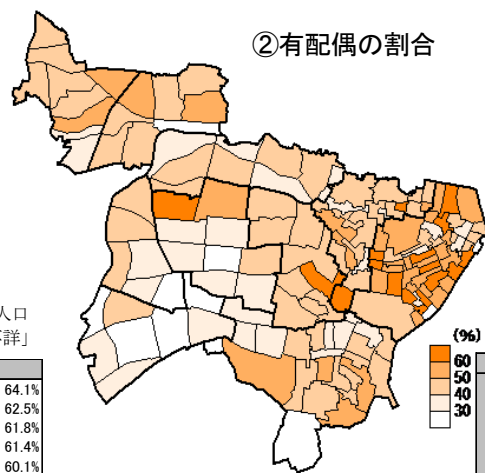
※各表は数値の高い順に並べており、原則、小数点2位以下を四捨五入している。
 ※地図上の値を表す凡例の階級区分は、地図によって異なっている。
 ※表中では、分母となる値が100人未満の町丁を除いて集計した。

(2) 配偶関係

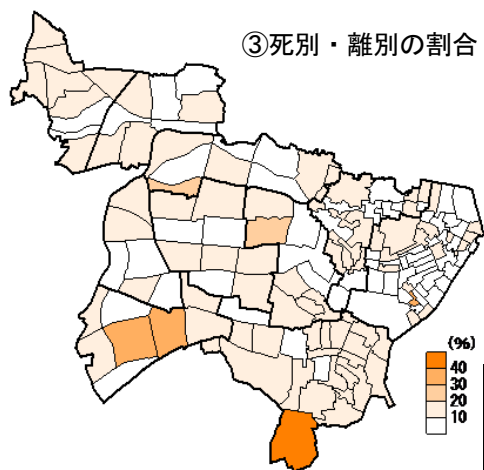


※分母は15歳以上人口
—配偶関係「不詳」

割合の高い町丁	
1	西新宿7丁目 64.1%
2	西新宿2丁目 62.5%
3	北新宿1丁目 61.8%
4	下落合1丁目 61.4%
5	新宿5丁目 60.1%
6	中井1丁目 59.9%
7	大久保1丁目 59.6%
8	百人町1丁目 58.5%
9	西新宿5丁目 58.3%
10	歌舞伎町2丁目 58.3%

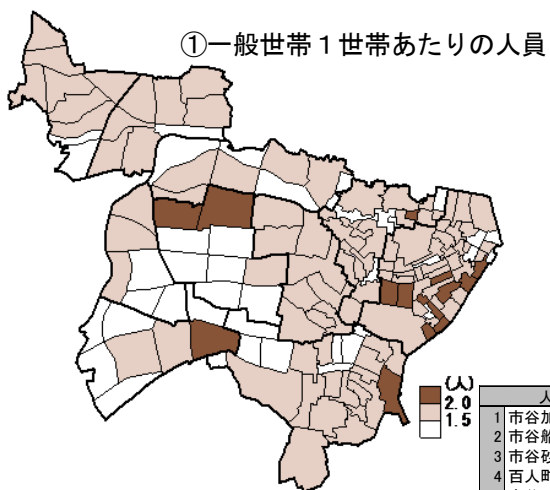


割合の高い町丁	
1	市谷船河原町 73.7%
2	南町 70.2%
3	市谷砂土原町3丁目 67.2%
4	市谷加賀町1丁目 66.2%
5	市谷仲之町 64.5%
6	市谷砂土原町1丁目 63.6%
7	中里町 63.2%
8	市谷左内町 62.9%
9	河田町 61.1%
10	百人町3丁目 60.9%

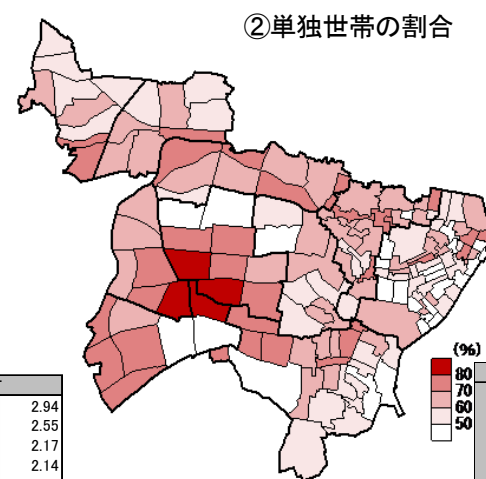


割合の高い町丁	
1	霞ヶ丘町 41.2%
2	市谷長延寺町 33.3%
3	西新宿2丁目 31.7%
4	西新宿1丁目 30.8%
5	戸山2丁目 25.7%
6	百人町4丁目 25.7%
7	下宮比町 16.8%
8	新宿4丁目 16.4%
9	若葉3丁目 16.2%
10	若葉2丁目 15.8%

(3) 世帯の規模と家族類型

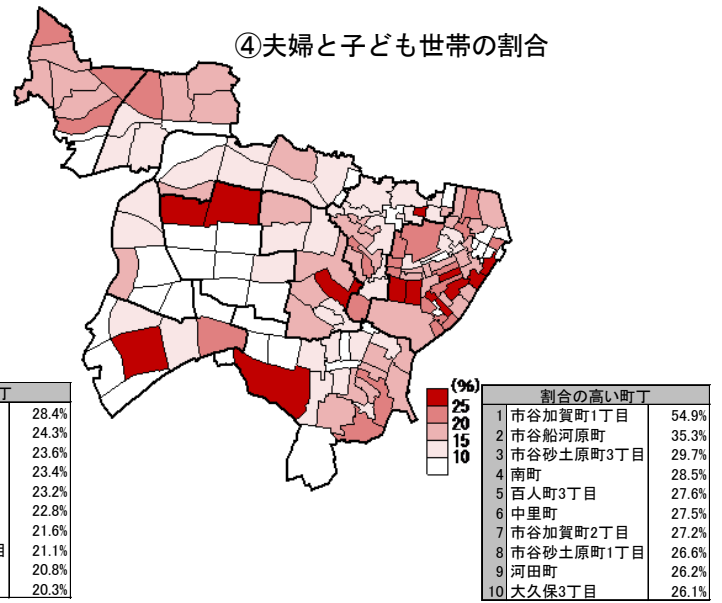
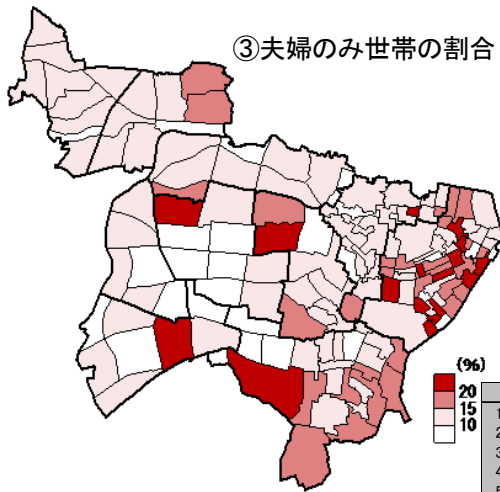


人員の多い町丁	
1	市谷加賀町1丁目 2.94
2	市谷船河原町 2.55
3	市谷砂土原町1丁目 2.17
4	百人町3丁目 2.14
5	市谷砂土原町3丁目 2.09
6	中里町 2.07
7	大久保3丁目 2.04
8	南町 2.03
9	市谷加賀町2丁目 2.02
10	四谷1丁目 2.01

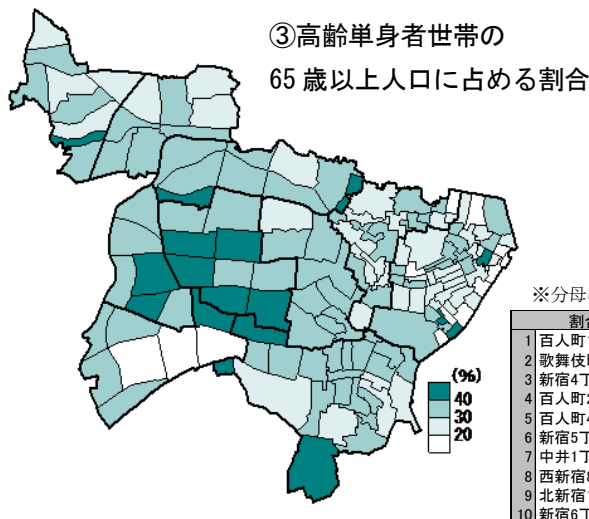
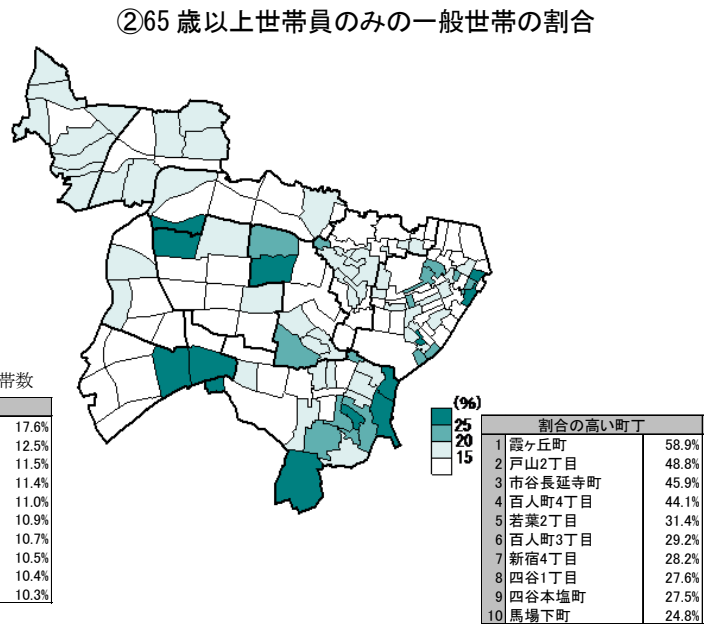
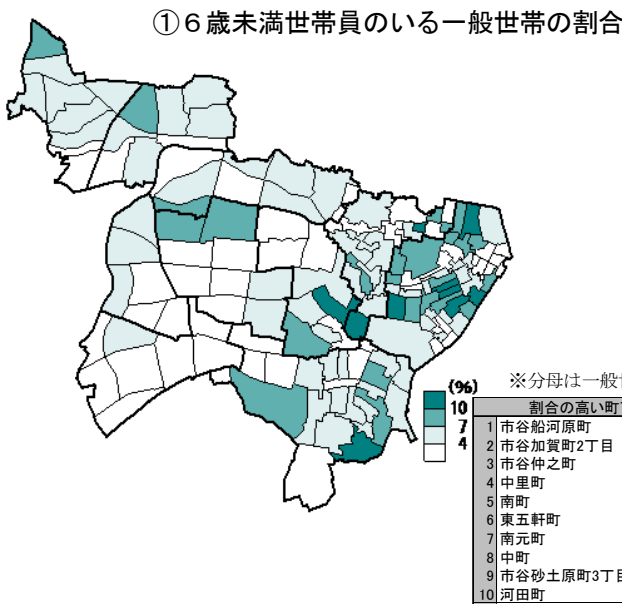


※分母は一般世帯数
—世帯の家族類型「不詳」

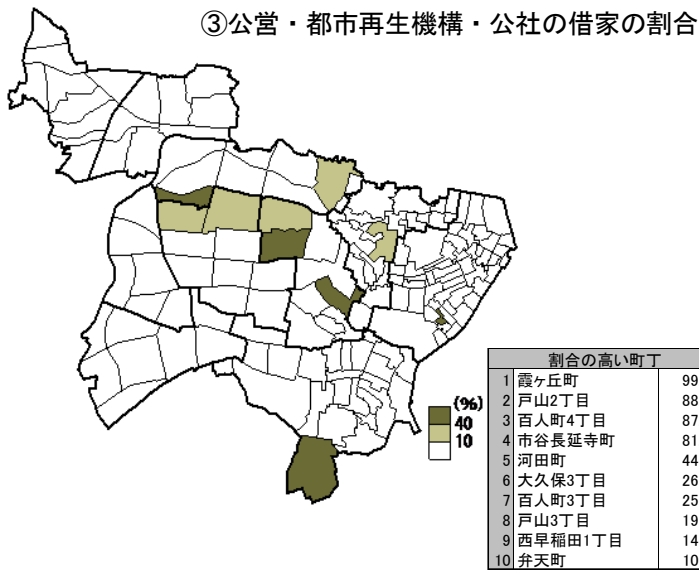
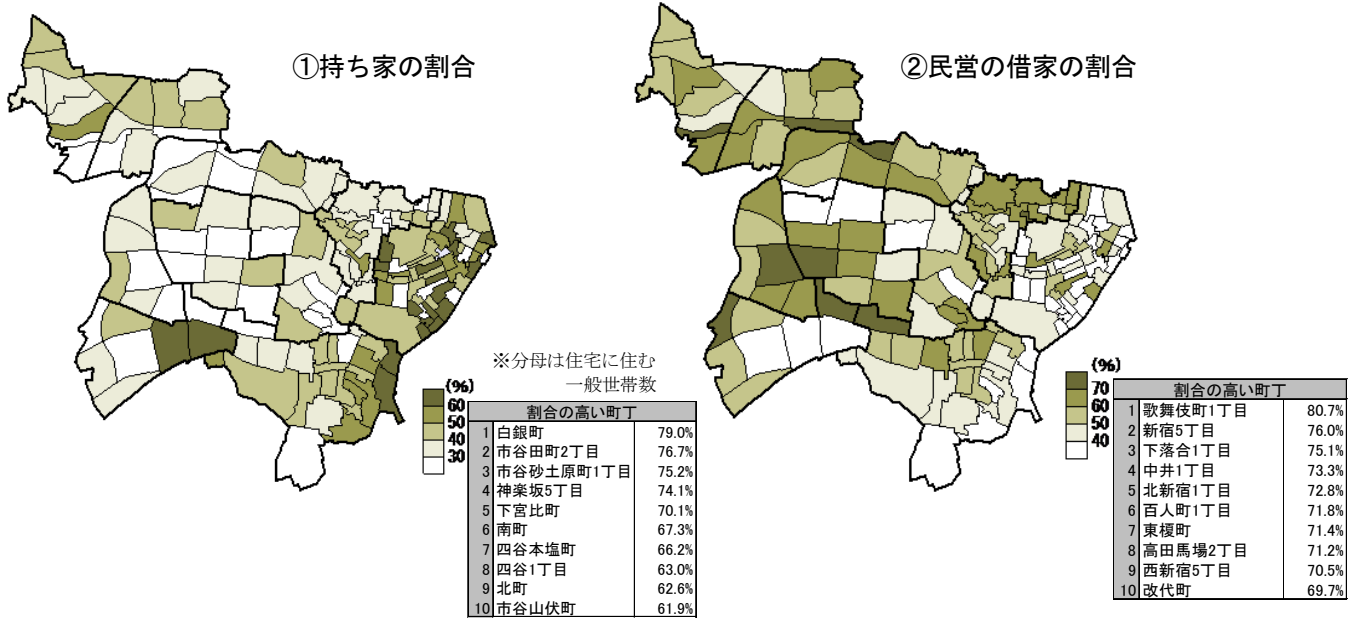
割合の高い町丁	
1	歌舞伎町1丁目 88.7%
2	歌舞伎町2丁目 82.4%
3	百人町1丁目 81.6%
4	西新宿7丁目 80.8%
5	戸塚町1丁目 79.5%
6	新宿5丁目 79.0%
7	新宿2丁目 78.7%
8	西新宿5丁目 77.8%
9	新宿1丁目 77.3%
10	神楽坂3丁目 76.9%



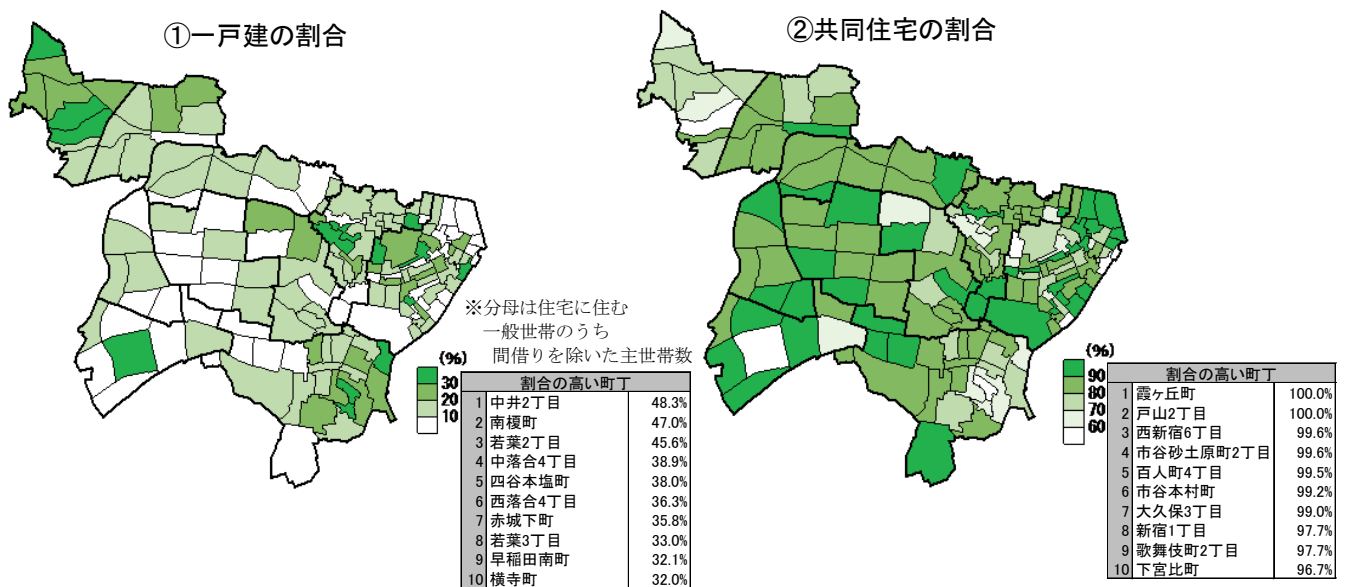
(4) 子ども・高齢者のいる世帯



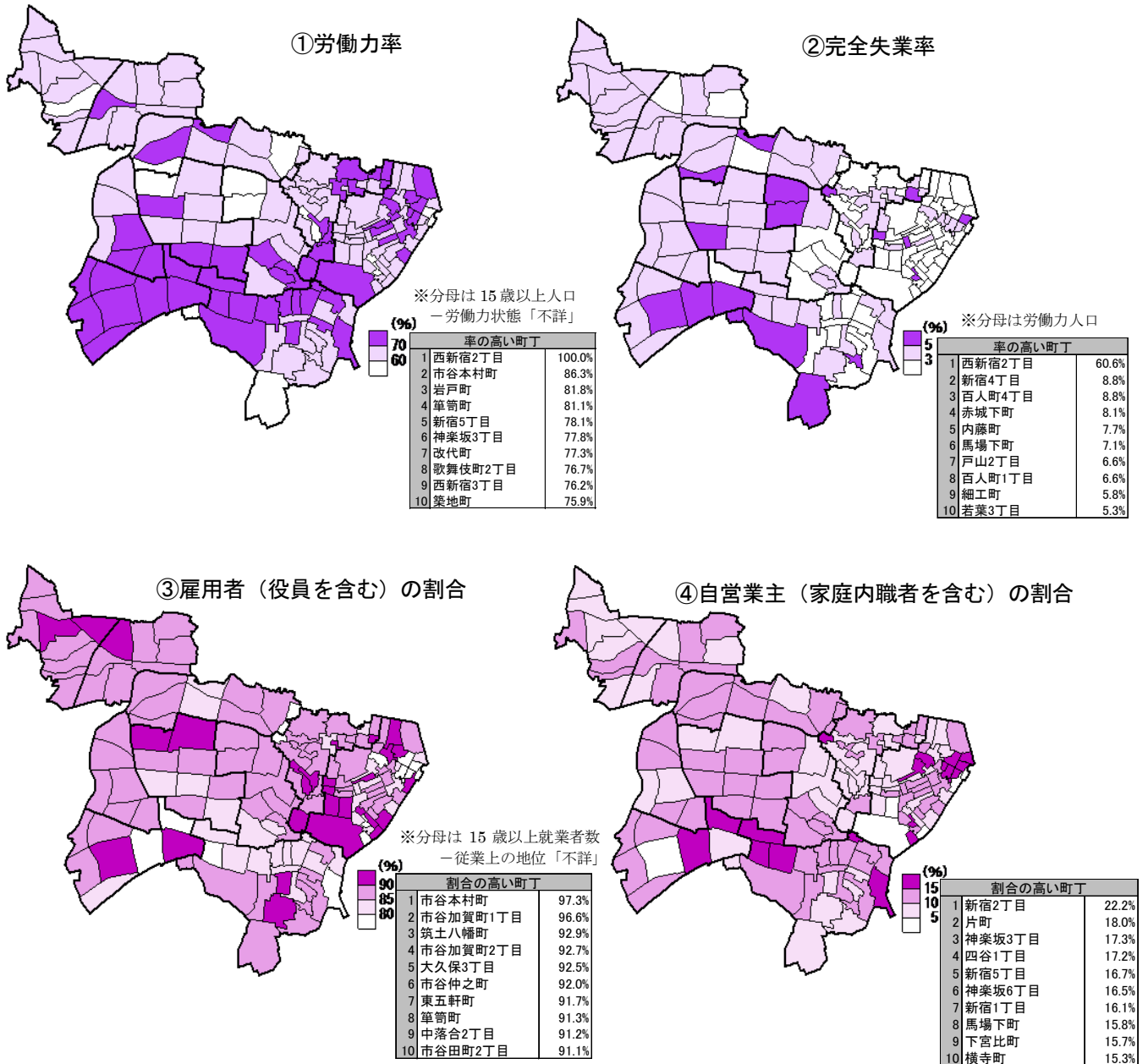
(5) 住宅の所有の関係



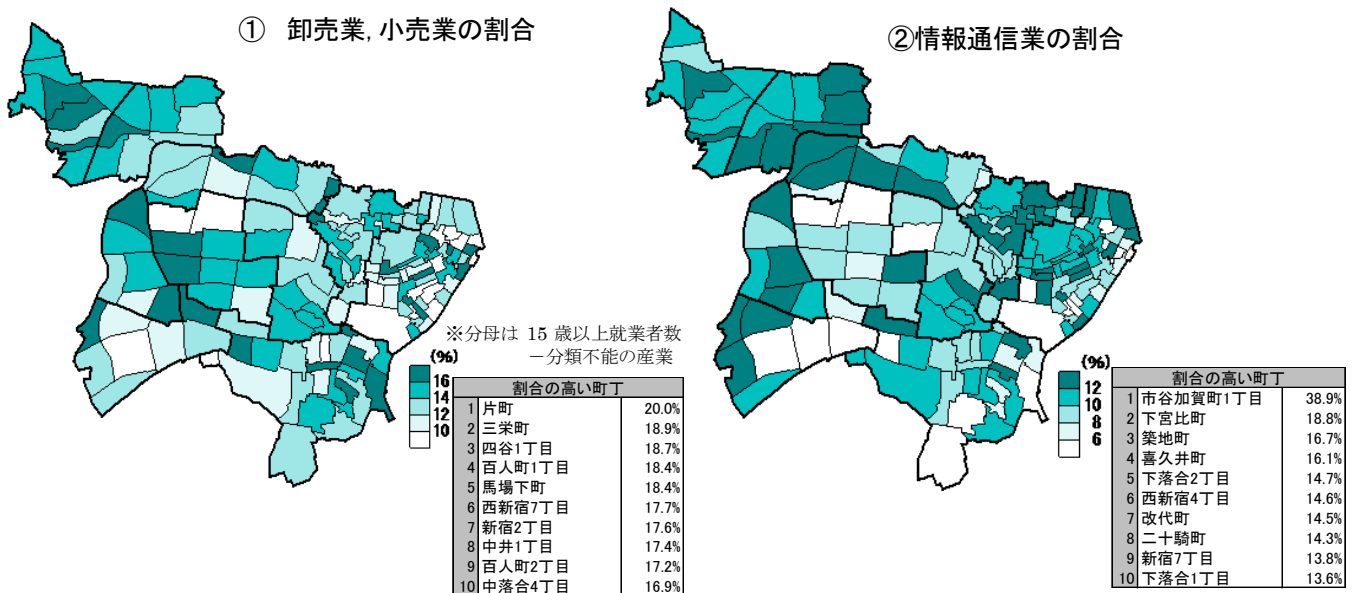
(6) 住宅の建て方



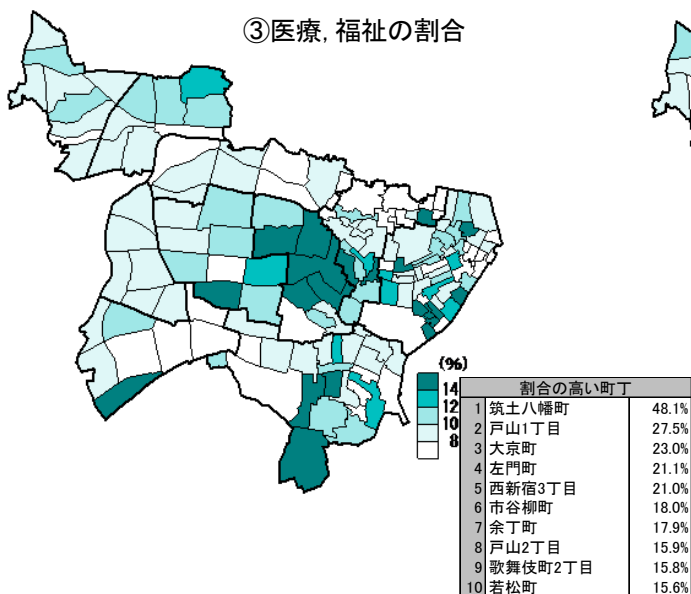
(7) 労働力状態・従業上の地位



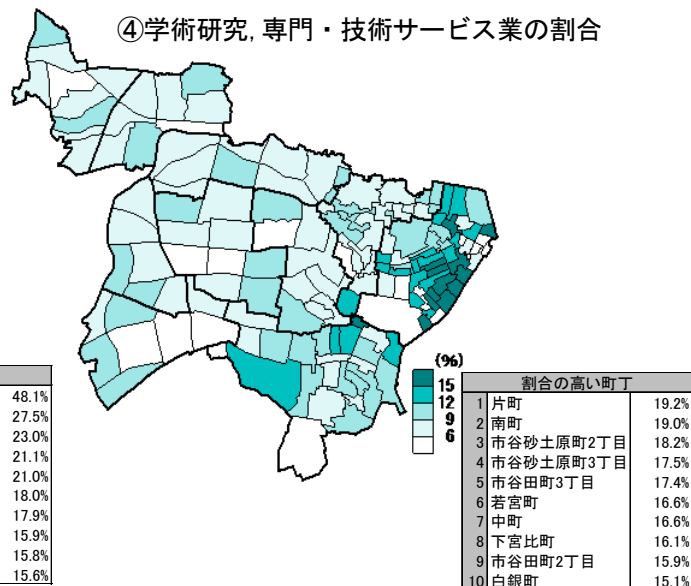
(8) 産業大分類別就業者



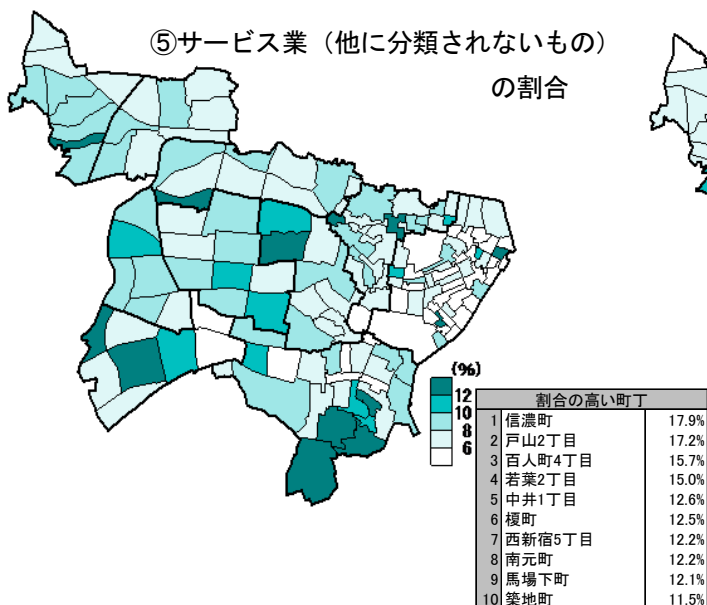
③医療, 福祉の割合




④学術研究, 専門・技術サービス業の割合



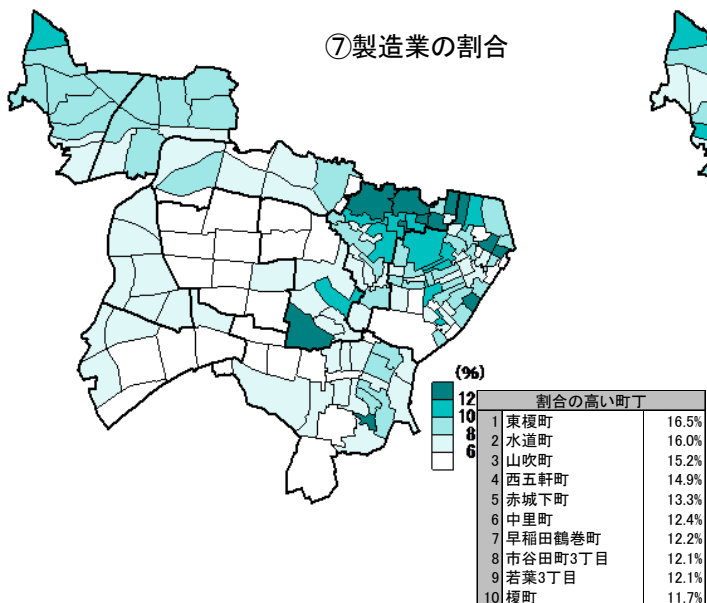
⑤サービス業（他に分類されないもの）の割合



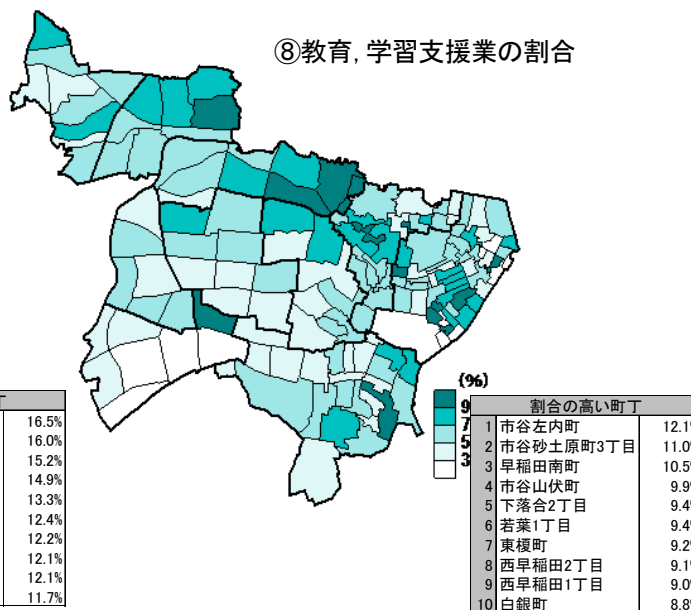
⑥宿泊業, 飲食サービス業の割合



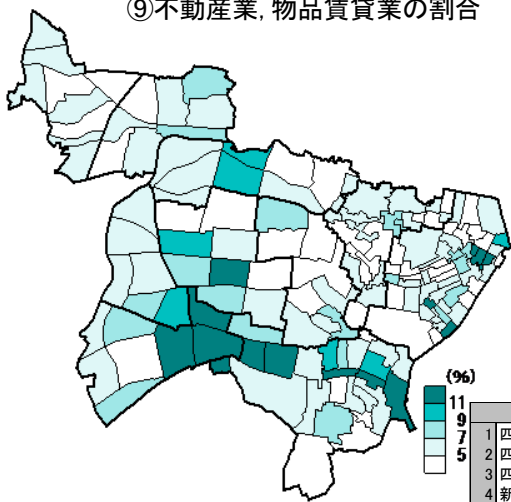
⑦製造業の割合



⑧教育, 学習支援業の割合



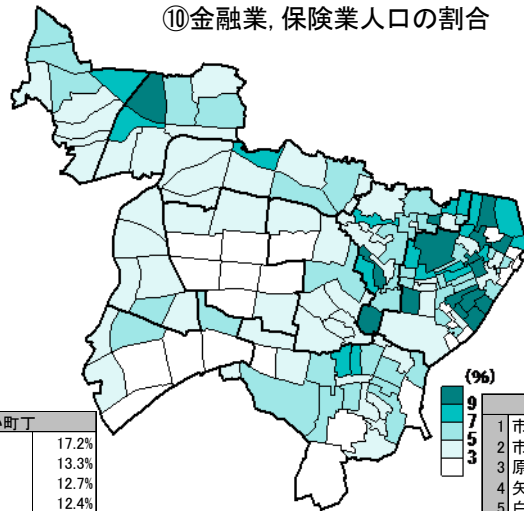
⑨不動産業、物品賃貸業の割合



(%)

割合の高い町丁		
1	四谷1丁目	17.2%
2	四谷3丁目	13.3%
3	四谷2丁目	12.7%
4	新宿2丁目	12.4%
5	大久保1丁目	12.3%
6	神楽坂3丁目	11.1%
7	新宿1丁目	11.0%
8	西新宿7丁目	10.3%
9	下宮比町	9.8%
10	百人町2丁目	9.5%

⑩金融業、保険業人口の割合

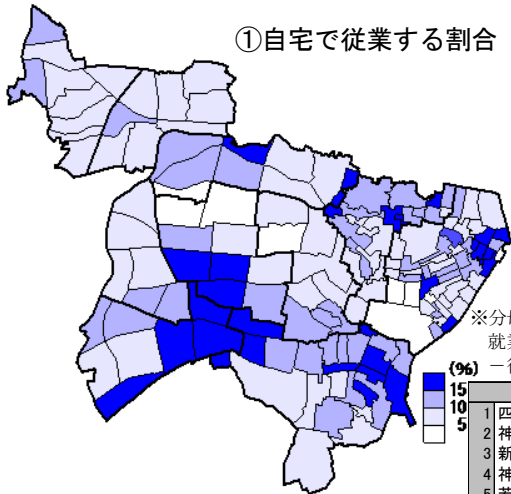


(%)

割合の高い町丁		
1	市谷加賀町2丁目	13.6%
2	市谷仲之町	13.4%
3	原町2丁目	12.7%
4	矢来町	12.5%
5	白銀町	12.4%
6	東五軒町	12.2%
7	払方町	11.6%
8	市谷田町3丁目	11.4%
9	市谷砂土原町2丁目	11.4%
10	市谷田町2丁目	10.8%

(9) 従業地・通学地

①自宅に従業する割合

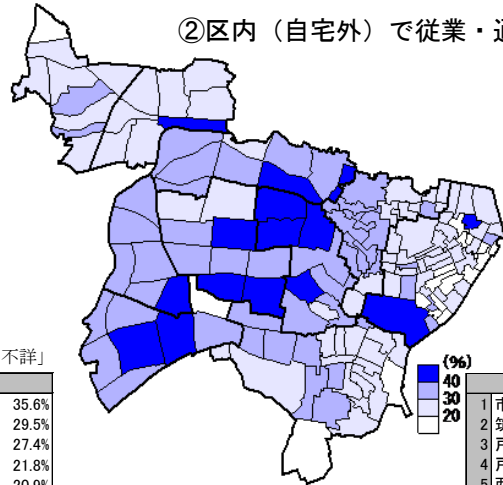


※分母は15歳以上
就業者・通学者数
—従業地・通学地「不詳」

(%)

割合の高い町丁		
1	四谷1丁目	35.6%
2	神楽坂3丁目	29.5%
3	新宿2丁目	27.4%
4	神楽坂6丁目	21.8%
5	若葉2丁目	20.9%
6	四谷3丁目	20.3%
7	片町	19.7%
8	百人町1丁目	19.6%
9	四谷2丁目	18.2%
10	納戸町	17.6%

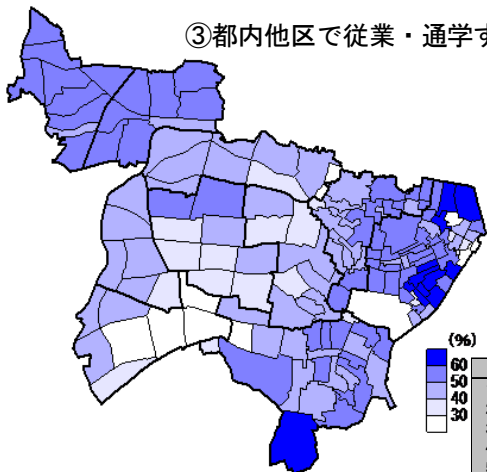
②区内（自宅外）で従業・通学する割合



(%)

割合の高い町丁		
1	市谷本村町	63.8%
2	筑土八幡町	59.6%
3	戸山2丁目	53.3%
4	戸山1丁目	46.4%
5	西早稲田2丁目	45.9%
6	下落合1丁目	42.7%
7	歌舞伎町2丁目	41.8%
8	余丁町	41.4%
9	新宿6丁目	41.3%
10	西新宿7丁目	41.0%

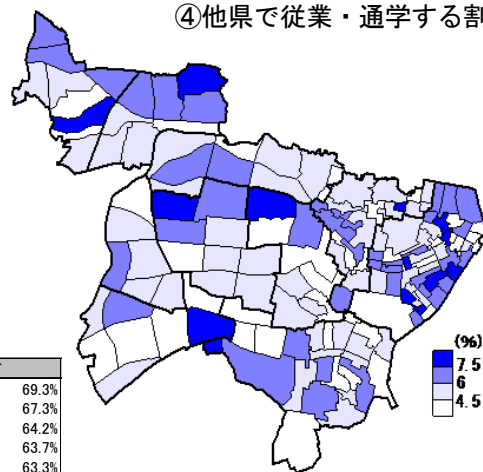
③都内他区で従業・通学する割合



(%)

割合の高い町丁		
1	市谷船河原町	69.3%
2	市谷砂土原町1丁目	67.3%
3	払方町	64.2%
4	白銀町	63.7%
5	市谷田町2丁目	63.3%
6	東五軒町	63.0%
7	市谷砂土原町2丁目	61.2%
8	市谷砂土原町3丁目	60.6%
9	南町	60.5%
10	新小川町	60.3%

④他県で従業・通学する割合



(%)

割合の高い町丁		
1	市谷左内町	12.8%
2	白銀町	10.7%
3	市谷船河原町	9.9%
4	細工町	8.5%
5	市谷砂土原町3丁目	8.1%
6	百人町3丁目	7.9%
7	下落合3丁目	7.8%
8	戸山3丁目	7.7%
9	中里町	7.6%
10	中井2丁目	7.5%

II データでみる小地域集計結果

1-1 特別出張所地域別データ（実数）

特別出張所 地域名	人口・増減				男女別人口		年齢区分人口				外国人
	2015年人 口	2010年人 口	人口増加 数	人口増加 率	男	女	15歳未満	15～64歳	65歳以上	(再掲) 75歳以上	
0 新宿区	333,560	326,309	7,251	2.2%	167,258	166,302	27,060	232,488	65,274	31,797	30,506
1 四谷	36,007	37,203	-1,196	-3.2%	17,762	18,245	2,840	24,852	7,509	3,579	1,698
2 草衙	38,768	35,935	2,833	7.9%	18,756	20,012	3,903	26,937	6,683	3,323	1,338
3 榎	33,790	32,488	1,302	4.0%	16,581	17,209	2,672	23,694	6,518	3,283	1,730
4 若松	31,348	31,459	-111	-0.4%	14,865	16,483	2,847	19,715	7,898	3,846	2,393
5 大久保	44,265	41,602	2,663	6.4%	23,444	20,921	3,334	31,111	8,071	3,785	9,649
6 戸塚	39,527	38,949	578	1.5%	19,993	19,534	2,987	27,741	7,862	3,998	4,802
7 落合第一	33,443	32,800	643	2.0%	16,411	17,032	2,836	23,452	6,624	3,269	2,170
8 落合第二	30,165	30,266	-121	-0.4%	15,107	15,058	2,641	20,775	6,177	2,988	1,174
9 柏木	30,555	28,937	1,618	5.6%	16,107	14,448	2,071	22,532	5,364	2,538	4,345
10 角筈・区役所	15,692	16,650	-958	-5.8%	8,332	7,360	929	11,679	2,568	1,188	1,207

※の表示のある総数には「不詳」を含む。

特別出張所 地域名	配偶関係別15歳以上人口				一般世帯 1世帯当 たり人員	世帯の家族類型別一般世帯							子ども・高齢者のいる世帯			
	総数(15 歳以上) ※	未婚	有配偶	死別・離 別		一般世帯 数 ※	単独世帯	夫婦のみ の世帯	夫婦と子 ども世帯	ひとり親 と子ども 世帯	その他の 世帯	6歳未満 世帯員の いる一般 世帯	18歳未満 世帯員の いる一般 世帯	65歳以上 世帯員の みの一般 世帯	65歳以上 の単身者	
0 新宿区	297,762	124,396	120,681	29,366	1.61	204,547	132,644	25,569	27,979	10,936	7,221	10,058	21,603	32,134	21,821	
1 四谷	32,361	13,942	13,046	3,614	1.59	22,385	14,606	2,837	2,937	1,202	793	1,081	2,173	3,780	2,613	
2 草衙	33,620	11,774	16,672	2,619	1.76	21,363	12,160	3,438	3,941	1,109	702	1,470	3,039	2,920	1,814	
3 榎	30,212	11,920	12,404	2,776	1.62	20,570	13,293	2,600	2,863	1,099	712	1,067	2,181	2,975	1,928	
4 若松	27,613	10,503	12,246	3,753	1.73	18,030	10,302	2,688	2,787	1,471	661	985	2,230	4,018	2,604	
5 大久保	39,182	16,264	14,257	3,661	1.53	28,744	19,926	2,978	3,246	1,475	1,085	1,198	2,755	4,316	3,174	
6 戸塚	35,603	14,986	13,499	3,528	1.56	25,048	16,893	2,826	3,135	1,321	870	1,114	2,416	4,023	2,823	
7 落合第一	30,076	12,937	12,552	2,824	1.66	19,802	12,479	2,561	3,054	995	712	1,030	2,249	3,115	2,073	
8 落合第二	26,952	11,079	11,474	2,605	1.70	17,614	10,831	2,241	2,924	934	678	905	2,051	2,938	1,933	
9 柏木	27,896	13,890	9,736	2,441	1.49	20,249	14,342	2,211	2,138	868	685	799	1,725	2,758	1,971	
10 角筈・区役所	14,247	7,101	4,795	1,545	1.44	10,742	7,812	1,189	954	462	323	409	784	1,291	888	

特別出張所 地域名	居住期間別人口					出生時か ら	住宅の所有の関係別住宅に住む一般世帯					
	1年未満	1年以上5 年未満	5年以上 10年未満	10年以上 20年未満	20年以上		総数	持ち家	公営・都 市再生機 構・公社 の借家	民営の借 家	給与住宅	間借り
0 新宿区	20,373	48,796	26,455	35,615	47,178	18,371	201,161	71,483	9,091	108,764	7,702	4,121
1 四谷	2,356	5,478	2,798	3,591	5,323	2,351	21,908	8,904	196	11,736	740	332
2 草衙	2,766	7,505	3,717	5,304	4,594	2,204	20,822	10,172	206	8,755	1,421	268
3 榎	2,599	5,671	2,839	3,130	5,201	2,374	20,345	7,284	372	11,634	697	358
4 若松	2,327	4,446	2,488	3,414	6,249	1,728	17,487	5,374	4,077	7,198	659	179
5 大久保	1,937	4,475	2,859	3,986	5,338	1,850	28,362	9,037	1,531	15,189	1,505	1,100
6 戸塚	2,404	5,932	3,417	4,180	5,282	2,057	24,822	7,389	2,251	13,866	680	636
7 落合第一	1,953	5,109	2,718	4,101	5,007	1,774	19,436	7,007	41	11,501	571	316
8 落合第二	1,583	4,196	2,469	3,689	5,167	1,987	17,421	6,475	145	9,998	523	280
9 柏木	1,600	3,913	2,048	2,971	3,371	1,370	20,056	6,203	208	12,577	567	501
10 角筈・区役所	848	2,071	1,102	1,249	1,652	676	10,502	3,638	64	6,310	339	151

特別出張所 地域名	住宅の建て方別住宅に住む世帯					労働力状態別15歳以上人口				従業上の地位別15歳以上就業者				
	総数(主 世帯数)	一戸建	長屋建	共同住宅	その他	総数(15 歳以上) ※	労働力人 口	非労働力 人口	完全失業 者	総数 ※	雇用人 (役員を 含む)	自営業主 (家庭内 職者を 含む)	家族従業 者	
0 新宿区	197,040	26,957	1,185	168,350	548	297,762	139,638	67,536	4,790	134,848	94,851	11,217	2,245	
1 四谷	21,576	2,982	129	18,312	153	32,361	16,012	6,912	527	15,485	10,873	1,608	341	
2 草衙	20,554	2,864	129	17,509	52	33,620	18,141	7,866	366	17,775	13,716	1,470	281	
3 榎	19,987	3,069	123	16,723	72	30,212	15,233	7,185	464	14,769	11,028	1,224	270	
4 若松	17,308	2,270	80	14,932	26	27,613	12,891	7,527	449	12,442	9,071	1,066	226	
5 大久保	27,262	2,554	154	24,481	73	39,182	15,478	7,785	596	14,882	9,110	1,111	207	
6 戸塚	24,186	2,644	144	21,343	55	35,603	16,151	8,817	615	15,536	10,670	1,298	255	
7 落合第一	19,120	3,127	119	15,855	19	30,076	14,139	7,235	449	13,690	9,831	1,087	205	
8 落合第二	17,141	4,615	167	12,338	21	26,952	12,871	6,720	521	12,350	9,067	976	197	
9 柏木	19,555	2,053	86	17,371	45	27,896	12,041	5,236	441	11,600	7,474	850	167	
10 角筈・区役所	10,351	779	54	9,486	32	14,247	6,681	2,253	362	6,319	4,011	527	96	

特別出張所 地域名	産業(大分類)別15歳以上就業者														
	建設業	製造業	情報通信 業	運輸業、 郵便業	卸売業、 小売業	金融業、 保険業	不動産 業、物品 賃貸業	学術研 究、専 門・技術 サービス 業	宿泊業、 飲食サー ビス業	生活関連 サービス 業、娯 楽業	教育、学 習支援業	医療、福 祉	サービ ス業(他に 分類され ないもの)	公務(他 に分類さ れるもの を除く)	その他
0 新宿区	3,678	7,983	11,153	2,729	14,069	5,500	6,087	9,180	8,312	4,026	6,259	10,876	8,332	5,133	797
1 四谷	364	814	1,213	242	1,676	616	898	1,283	1,145	545	698	1,399	1,003	457	75
2 草衙	348	1,264	1,554	286	1,718	1,199	760	1,691	906	386	917	1,641	813	1,447	91
3 榎	400	1,264	1,395	339	1,584	822	604	1,040	878	413	748	1,147	952	426	75
4 若松	335	689	910	258	1,357	387	517	758	892	367	510	1,458	935	489	60
5 大久保	415	525	849	326	1,334	283	624	753	1,003	390	531	1,029	853	906	52
6 戸塚	476	873	1,301	324	1,528	543	685	948	971	503	886	970	974	482	117
7 落合第一	408	888	1,306	240	1,526	626	622	848	751	447	755	1,093	806	239	133
8 落合第二	432	821	1,077	366	1,537	479	498	736	692	420	582	932	876	267	117
9 柏木	326	534	949	245	1,204	351	529	678	738	367	439	738	739	276	59
10 角筈・区役所	174	311	599	103	805	194	350	445	336	188	193	469	381	144	18

1-2 特別出張所地域別データ（割合）

	特別出張所 地域名	男女別人口		年齢区分人口 ※				外国人
		男	女	15歳未満	15～64歳	65歳以上	(再掲) 75歳以上	
0	新宿区	50.1%	49.9%	8.3%	71.6%	20.1%	9.8%	9.1%
1	四谷	49.3%	50.7%	8.1%	70.6%	21.3%	10.2%	4.7%
2	笹塚	48.4%	51.6%	10.4%	71.8%	17.8%	8.9%	3.5%
3	榎	49.1%	50.9%	8.1%	72.1%	19.8%	10.0%	5.1%
4	若松	47.4%	52.6%	9.3%	64.7%	25.9%	12.6%	7.6%
5	大久保	52.7%	47.3%	7.8%	73.2%	19.0%	8.9%	21.8%
6	戸塚	50.6%	49.4%	7.7%	71.9%	20.4%	10.4%	12.1%
7	落合第一	49.1%	50.9%	8.6%	71.3%	20.1%	9.9%	6.5%
8	落合第二	50.1%	49.9%	8.9%	70.2%	20.9%	10.1%	3.9%
9	柏木	52.7%	47.3%	6.9%	75.2%	17.9%	8.5%	14.2%
10	角管・区役所	53.1%	46.9%	6.1%	77.0%	16.9%	7.8%	7.7%

※分母の総人口から「不詳」を除く新宿区の外国人割合は、9.2%

※の表示のある項目の割合は、分母の総数から「不詳」（産業は「分類不能の産業」）を除いて算出している。

	特別出張所 地域名	配偶関係別15歳以上人口※			世帯の家族類型別一般世帯※				子ども・高齢者のいる世帯			65歳以上人口に占める単身者の割合	
		未婚	有配偶	死別・離別	単独世帯	夫婦のみの世帯	夫婦と子ども世帯	ひとり親と子ども世帯	その他の世帯	6歳未満世帯員のいる一般世帯	18歳未満世帯員のいる一般世帯		65歳以上世帯員のみの一般世帯
0	新宿区	45.3%	44.0%	10.7%	64.9%	12.5%	13.7%	5.4%	3.5%	4.9%	10.6%	15.7%	33.4%
1	四谷	45.6%	42.6%	11.8%	65.3%	12.7%	13.1%	5.4%	3.5%	4.8%	9.7%	16.9%	34.8%
2	笹塚	37.9%	53.7%	8.4%	57.0%	16.1%	18.5%	5.2%	3.3%	6.9%	14.2%	13.7%	27.1%
3	榎	44.0%	45.8%	10.2%	64.6%	12.6%	13.9%	5.3%	3.5%	5.2%	10.6%	14.5%	29.6%
4	若松	39.6%	46.2%	14.2%	57.5%	15.0%	15.6%	8.2%	3.7%	5.5%	12.4%	22.3%	33.0%
5	大久保	47.6%	41.7%	10.7%	69.4%	10.4%	11.3%	5.1%	3.8%	4.2%	9.6%	15.0%	39.3%
6	戸塚	46.8%	42.2%	11.0%	67.5%	11.3%	12.5%	5.3%	3.5%	4.4%	9.6%	16.1%	35.9%
7	落合第一	45.7%	44.3%	10.0%	63.0%	12.9%	15.4%	5.0%	3.6%	5.2%	11.4%	15.7%	31.3%
8	落合第二	44.0%	45.6%	10.4%	61.5%	12.7%	16.6%	5.3%	3.9%	5.1%	11.6%	16.7%	31.3%
9	柏木	53.3%	37.3%	9.4%	70.8%	10.9%	10.6%	4.3%	3.4%	3.9%	8.5%	13.6%	36.7%
10	角管・区役所	52.8%	35.7%	11.5%	72.7%	11.1%	8.9%	4.3%	3.0%	3.8%	7.3%	12.0%	34.6%

	特別出張所 地域名	居住期間別人口 ※					住宅の所有の関係別住宅に住む一般世帯					
		1年未満	1年以上5年未満	5年以上10年未満	10年以上20年未満	20年以上	出生時から持ち家	公営・都市再生機構・公社の借家	民営の借家	給付住宅	間借り	
0	新宿区	10.4%	24.8%	13.4%	18.1%	24.0%	9.3%	35.5%	4.5%	54.1%	3.8%	2.0%
1	四谷	10.8%	25.0%	12.8%	16.4%	24.3%	10.7%	40.6%	0.9%	53.6%	3.4%	1.5%
2	笹塚	10.6%	28.8%	14.2%	20.3%	17.6%	8.4%	48.9%	1.0%	42.0%	6.8%	1.3%
3	榎	11.9%	26.0%	13.0%	14.3%	23.8%	10.9%	35.8%	1.8%	57.2%	3.4%	1.8%
4	若松	11.3%	21.5%	12.0%	16.5%	30.3%	8.4%	30.7%	23.3%	41.2%	3.8%	1.0%
5	大久保	9.5%	21.9%	14.0%	19.5%	26.1%	9.0%	31.9%	5.4%	53.6%	5.3%	3.9%
6	戸塚	10.3%	25.5%	14.7%	18.0%	22.7%	8.8%	29.8%	9.1%	55.9%	2.7%	2.6%
7	落合第一	9.5%	24.7%	13.2%	19.8%	24.2%	8.6%	36.1%	0.2%	59.2%	2.9%	1.6%
8	落合第二	8.3%	22.0%	12.9%	19.3%	27.0%	10.4%	37.2%	0.8%	57.4%	3.0%	1.6%
9	柏木	10.5%	25.6%	13.4%	19.5%	22.1%	9.0%	30.9%	1.0%	62.7%	2.8%	2.5%
10	角管・区役所	11.2%	27.3%	14.5%	16.4%	21.7%	8.9%	34.6%	0.6%	60.1%	3.2%	1.4%

	特別出張所 地域名	住宅の建て方別住宅に住む主世帯				労働力状態別15歳以上人口			従業上の地位別15歳以上就業者※		
		一戸建	長屋建	共同住宅	その他	労働力率 ※	非労働力率 ※	完全失業率	雇用者（役員を含む）	自営業主（家庭内職者を含む）	家族従業者
0	新宿区	13.7%	0.6%	85.4%	0.3%	67.4%	32.6%	3.4%	87.6%	10.4%	2.1%
1	四谷	13.8%	0.6%	84.9%	0.7%	69.8%	30.2%	3.3%	84.8%	12.5%	2.7%
2	笹塚	13.9%	0.6%	85.2%	0.3%	69.8%	30.2%	2.0%	88.7%	9.5%	1.8%
3	榎	15.4%	0.6%	83.7%	0.4%	67.9%	32.1%	3.0%	88.1%	9.8%	2.2%
4	若松	13.1%	0.5%	86.3%	0.2%	63.1%	36.9%	3.5%	87.5%	10.3%	2.2%
5	大久保	9.4%	0.6%	89.8%	0.3%	66.5%	33.5%	3.9%	87.4%	10.7%	2.0%
6	戸塚	10.9%	0.6%	88.2%	0.2%	64.7%	35.3%	3.8%	87.3%	10.6%	2.1%
7	落合第一	16.4%	0.6%	82.9%	0.1%	66.2%	33.8%	3.2%	88.4%	9.8%	1.8%
8	落合第二	26.9%	1.0%	72.0%	0.1%	65.7%	34.3%	4.0%	88.5%	9.5%	1.9%
9	柏木	10.5%	0.4%	88.8%	0.2%	69.7%	30.3%	3.7%	88.0%	10.0%	2.0%
10	角管・区役所	7.5%	0.5%	91.6%	0.3%	74.8%	25.2%	5.4%	86.6%	11.4%	2.1%

	特別出張所 地域名	産業(大分類)別15歳以上就業者 ※														
		建設業	製造業	情報通信業	運輸業、郵便業	卸売業、小売業	金融業、保険業	不動産業、物品賃貸業	学術研究・専門・技術サービス業	宿泊業、飲食サービス業	生活関連サービス業、娯楽業	教育、学芸支援業	医療、福祉	サービス業（他に分類されないもの）	公務（他に分類されるものを除く）	その他
0	新宿区	3.5%	7.7%	10.7%	2.6%	13.5%	5.3%	5.8%	8.8%	8.0%	3.9%	6.0%	10.4%	8.0%	4.9%	0.8%
1	四谷	2.9%	6.5%	9.8%	1.9%	13.5%	5.0%	7.2%	10.3%	9.2%	4.4%	5.6%	11.3%	8.1%	3.7%	0.6%
2	笹塚	2.3%	8.4%	10.3%	1.9%	11.4%	8.0%	5.1%	11.3%	6.0%	2.6%	6.1%	10.9%	5.4%	9.6%	0.6%
3	榎	3.3%	10.5%	11.5%	2.8%	13.1%	6.8%	5.0%	8.6%	7.3%	3.4%	6.2%	9.5%	7.9%	3.5%	0.6%
4	若松	3.4%	6.9%	9.2%	2.6%	13.7%	3.9%	5.2%	7.6%	9.0%	3.7%	5.1%	14.7%	9.4%	4.9%	0.6%
5	大久保	4.2%	5.3%	8.6%	3.3%	13.5%	2.9%	6.3%	7.6%	10.2%	4.0%	5.4%	10.4%	8.6%	9.2%	0.5%
6	戸塚	4.1%	7.5%	11.2%	2.8%	13.2%	4.7%	5.9%	8.2%	8.4%	4.3%	7.7%	8.4%	8.4%	4.2%	1.0%
7	落合第一	3.8%	8.3%	12.2%	2.2%	14.3%	5.9%	5.8%	7.9%	7.0%	4.2%	7.1%	10.2%	7.5%	2.2%	1.2%
8	落合第二	4.4%	8.4%	11.0%	3.7%	15.6%	4.9%	5.1%	7.5%	7.0%	4.3%	5.9%	9.5%	8.9%	2.7%	1.2%
9	柏木	4.0%	6.5%	11.6%	3.0%	14.7%	4.3%	6.5%	8.3%	9.0%	4.5%	5.4%	9.0%	9.0%	3.4%	0.7%
10	角管・区役所	3.9%	6.9%	13.3%	2.3%	13.4%	4.3%	7.8%	9.9%	7.5%	4.2%	4.3%	10.4%	8.4%	3.2%	0.4%

※の表示のある総数には「不詳」を含む。

一般世帯 1世帯当 たり人員	世帯の家族類型別一般世帯							子ども・高齢者のいる世帯				居住期間別人口						地図 番号
	一般世帯 数※	単独世帯	夫婦のみ の世帯	夫婦と子 ども世帯	ひとり親 と子ども 世帯	その他 の世帯	6歳未満 の世帯員 のいる一 般世帯	18歳未満 の世帯員 のいる一 般世帯	65歳以上 の世帯員 のみの一 般世帯	65歳以上 の単身者	1年未満	1年以上5 年未満	5年以上 10年未満	10年以上 20年未満	20年以上	出生時か ら		
1.61	204,547	132,644	25,569	27,979	10,936	7,221	10,058	21,603	32,134	21,821	20,373	48,796	26,455	35,615	47,178	18,371		
2.01	214	98	39	40	18	19	12	25	59	32	12	66	39	68	120	41	1	
1.79	191	107	30	31	14	9	13	21	30	20	56	43	22	22	71	27	2	
1.43	286	208	34	24	13	6	4	17	38	25	25	46	36	47	56	32	3	
1.61	1,967	1,276	246	268	109	68	117	223	273	183	304	423	373	274	354	192	4	
1.75	236	129	42	36	18	11	10	26	65	42	39	36	49	33	112	40	5	
1.81	912	504	132	179	60	37	64	125	179	117	85	273	110	196	291	150	6	
1.56	1,359	899	173	167	69	46	57	119	234	154	113	324	171	222	338	134	7	
1.94	1,186	570	213	256	87	60	87	207	270	162	137	372	240	321	408	148	8	
1.87	338	178	49	66	22	23	20	35	106	75	17	64	39	88	180	105	9	
1.68	568	324	84	78	57	24	27	55	140	100	33	131	80	77	217	106	10	
1.75	785	440	120	135	54	36	47	94	167	120	63	304	87	102	291	126	11	
1.57	940	612	137	123	37	31	54	86	131	92	98	234	117	220	164	73	12	
1.77	473	273	64	83	31	22	30	57	97	56	100	140	73	89	159	73	13	
1.89	1,145	589	180	257	81	38	123	216	193	140	162	494	242	203	273	154	14	
1.48	1,395	1,007	136	151	60	41	44	115	179	132	130	353	151	240	250	105	15	
1.46	891	618	121	82	42	28	42	66	147	103	91	200	107	155	158	77	16	
1.60	787	514	89	115	40	29	47	84	141	102	96	237	92	110	228	88	17	
1.64	2,033	1,272	310	300	92	59	115	224	323	211	336	714	227	330	425	170	18	
1.64	129	67	20	8	29	5	1	2	76	53	1	2	0	30	112	19	19	
1.98	482	211	100	123	28	19	36	81	88	56	111	136	122	191	117	66	20	
1.48	237	168	30	17	11	11	4	14	55	38	28	41	18	25	76	26	21	
1.37	3,131	2,421	274	228	121	87	77	163	409	302	172	445	208	321	556	204	22	
1.38	836	656	54	62	31	31	12	39	128	104	27	102	67	51	128	74	23	
1.37	227	172	20	18	11	6	4	6	64	52	44	37	21	16	40	28	24	
1.32	1,637	1,293	140	90	67	47	34	73	188	142	76	261	107	160	199	93	25	
2.00	9	4	0	2	2	1	0	0	2	2	0	1	1	0	7	6	26	
1.74	345	190	59	64	22	10	21	48	31	16	35	133	42	120	38	33	27	
1.67	202	119	35	31	7	9	15	22	26	13	41	82	24	25	34	21	28	
1.59	1,254	829	170	189	39	27	75	164	75	49	441	743	638	92	17	53	29	
2.17	109	41	23	29	11	5	4	19	15	6	8	26	19	68	33	12	30	
1.68	256	157	33	47	16	3	15	38	37	20	43	94	50	35	29	10	31	
2.09	461	206	91	137	17	10	48	104	69	34	69	212	53	125	110	47	32	
1.89	255	121	55	55	17	7	15	41	50	31	20	93	65	78	74	35	33	
2.94	113	16	16	62	17	2	11	50	6	4	3	96	67	86	12	16	34	
2.02	797	350	161	217	43	26	100	184	98	53	208	433	153	145	137	68	35	
1.85	344	177	61	71	22	12	21	63	46	33	29	130	69	136	56	33	36	
2.55	102	23	29	36	5	9	18	32	13	5	8	51	19	50	33	23	37	
1.39	111	74	14	2	20	1	0	2	51	42	3	4	1	25	67	10	38	
2.18	22	11	2	6	0	3	1	4	4	2	10	4	0	3	14	4	39	
1.98	244	118	44	56	17	9	17	43	46	33	27	54	40	114	82	48	40	
2.07	54	23	13	13	2	3	2	8	11	6	11	21	5	13	17	8	41	
2.33	12	2	5	4	1	0	1	1	4	1	0	0	1	0	14	11	42	
1.58	127	80	19	12	9	7	2	6	26	14	11	32	6	22	48	10	43	
1.36	350	269	34	25	10	12	7	13	52	43	34	72	29	41	72	24	44	
1.64	87	50	16	7	9	5	2	6	23	12	5	14	8	11	38	18	45	
1.85	379	179	92	72	31	5	24	53	58	36	26	94	52	269	34	35	46	
1.52	595	392	81	60	37	25	20	33	132	89	37	140	59	72	230	92	47	
1.76	259	141	52	42	14	9	13	26	63	28	16	54	53	78	72	44	48	
1.79	371	216	41	73	30	11	20	58	61	46	27	111	97	94	112	26	49	
1.98	54	23	8	12	7	4	2	5	12	5	12	13	3	8	26	7	50	
1.39	88	64	11	5	4	4	2	6	15	9	11	15	6	4	23	8	51	
1.87	1,147	590	215	271	40	30	125	224	100	57	191	526	133	454	74	116	52	
1.73	946	547	148	160	51	40	69	136	90	60	122	370	161	201	136	98	53	
1.73	252	142	48	41	15	6	19	37	37	24	40	107	54	22	67	31	54	
1.96	695	343	96	161	43	51	52	111	138	92	76	205	111	181	343	103	55	
1.73	385	214	78	59	23	11	18	40	68	45	40	83	97	92	84	48	56	
1.88	505	274	73	116	23	19	49	97	58	35	69	262	62	104	77	46	57	
2.03	382	155	90	109	19	9	42	88	51	32	31	235	55	88	86	37	58	
1.79	521	281	102	102	28	8	38	76	59	30	36	133	84	243	81	43	59	
1.78	478	274	82	86	23	13	41	63	77	46	58	126	72	103	141	68	60	
1.67	458	288	62	69	17	19	18	46	68	40	68	116	75	111	128	30	61	
1.56	295	187	50	32	15	11	9	27	33	15	36	123	60	45	56	26	62	
1.85	746	359	170	166	35	16	57	133	85	54	61	186	103	518	54	69	63	
1.38	244	181	27	18	11	5	4	10	35	25	35	45	13	20	60	10	64	
1.84	2,465	1,371	365	512	123	93	181	391	343	205	290	945	341	456	755	344	65	
1.79	528	296	83	104	27	18	28	80	73	43	57	147	73	203	118	39	66	
1.50	458	311	65	53	12	17	30	40	32	25	43	222	50	32	52	31	67	
1.95	266	131	45	62	16	12	28	48	42	22	43	74	54	68	92	27	68	
1.39	493	371	49	42	18	13	20	35	39	31	46	128	116	36	61	32	69	
1.52	527	359	73	54	22	19	20	31	119	83	51	87	55	67	210	74	70	
1.61	601	385	76	97	27	16	49	75	78	42	83	203	102	99	125	61	71	
1.64	1,971	1,226	276	298	112	57	117	222	269	176	155	460	286	447	365	169	72	
0.00	0	0	0	0	0	0	0	0	0	0	0	0	0	0	0	0	73	
1.56	2,105	1,397	280	267	100	61	102	217	287	195	224	599	282	363	374	141	74	
1.48	843	592	101	89	38	23	38	69	105	67	84	247	133	72	165	95	75	
1.87	1,261	663	217	281	61	39	145	269	111	62	243	498	345	206	110	114	76	

一般世帯 1世帯当 たり人員	世帯の家族類型別一般世帯						子ども・高齢者のいる世帯					居住期間別人口					地図 番号
	一般世帯 数*	単独世帯	夫婦のみ の世帯	夫婦と子 ども世帯	ひとり親 と子ども 世帯	その他の 世帯	6歳未満 世帯員の いる一般 世帯	18歳未満 世帯員の いる一般 世帯	65歳以上 世帯員の いる一般 世帯	65歳以上 の単身者	1年未満	1年以上5 年未満	5年以上 10年未満	10年以上 20年未満	20年以上	出生時 から	
1.59	772	497	106	96	50	23	26	56	231	97	76	154	94	118	282	100	77
1.58	660	438	85	75	23	39	29	47	148	68	49	175	80	84	183	93	78
1.48	433	308	47	38	24	16	9	29	99	35	69	83	54	28	142	68	79
1.41	211	160	20	22	8	1	5	7	51	22	21	36	10	22	65	28	80
1.47	715	520	67	75	26	27	19	45	138	55	87	158	129	71	176	76	81
1.70	494	299	69	77	36	13	23	50	135	54	60	109	57	97	193	62	82
1.57	298	197	36	35	16	14	9	23	108	51	24	60	32	43	113	44	83
1.73	842	504	106	146	48	37	55	121	211	85	92	225	117	151	254	105	84
1.87	675	380	85	144	41	25	51	106	182	77	145	313	106	119	237	97	85
1.66	1,094	715	101	193	55	30	69	160	209	108	169	365	143	183	227	113	86
1.74	1,124	694	144	199	54	33	57	140	291	115	104	285	168	198	396	179	87
1.75	319	180	51	53	17	18	25	40	65	23	49	88	61	57	76	50	88
1.66	1,960	1,219	258	291	138	54	105	224	515	233	421	524	308	401	514	198	89
2.07	342	130	80	94	27	11	39	63	103	43	42	139	39	153	77	69	90
1.50	2,105	1,469	249	217	107	62	75	165	439	197	221	510	257	168	485	221	91
1.59	358	241	44	46	15	12	30	37	77	37	28	144	30	12	76	45	92
1.47	574	414	61	57	26	16	16	42	78	28	75	177	71	130	76	40	93
1.56	3,385	2,276	393	368	189	158	140	271	747	276	316	782	323	454	980	436	94
1.59	1,626	1,049	224	192	90	71	61	146	407	188	211	372	246	234	405	159	95
1.68	775	475	110	115	39	36	40	91	203	89	119	192	106	144	226	78	96
1.95	1,466	759	200	384	81	42	151	353	256	109	267	598	236	240	216	106	97
1.65	3,276	2,109	364	520	185	98	186	412	711	302	338	897	474	586	773	327	98
1.73	2,263	1,353	300	387	143	79	151	310	553	242	277	596	315	375	643	284	99
1.58	1,619	1,113	157	212	77	60	60	157	314	135	191	393	186	290	374	175	100
1.75	3,394	1,536	787	346	619	106	56	260	2,284	1,021	184	573	485	838	2,486	220	101
1.73	548	310	82	90	46	20	15	52	211	85	45	129	88	98	269	62	102
1.87	3,063	1,598	464	541	191	149	265	449	957	433	695	696	352	609	857	317	103
1.42	2,825	2,067	296	240	139	83	113	207	579	307	188	466	176	239	542	189	104
1.62	3,818	2,479	453	523	195	164	191	418	895	423	253	660	437	761	745	337	105
1.27	1,778	1,450	128	67	49	65	36	71	219	129	40	134	89	121	113	42	106
1.30	3,324	2,710	246	169	94	102	49	137	613	408	177	282	194	206	371	156	107
1.40	3,557	2,703	313	273	140	126	114	256	588	328	151	447	280	364	439	174	108
2.14	2,528	973	514	698	247	96	225	560	1,079	472	247	780	586	995	1,019	294	109
1.38	3,183	2,440	257	197	133	152	72	183	559	276	124	330	171	213	468	159	110
1.47	5,736	4,190	478	558	296	212	222	505	1,089	560	311	770	448	686	973	323	111
2.04	1,995	914	293	521	182	85	176	418	577	271	446	606	478	401	668	176	112
1.80	1,512	799	229	254	195	35	108	227	847	508	56	562	741	375	173	58	113
1.32	171	136	12	15	7	1	4	11	35	22	30	19	7	20	41	17	114
1.54	3,666	2,453	442	410	215	146	145	308	1,019	486	324	858	471	674	1,042	288	115
1.48	3,777	2,717	403	404	128	125	159	308	591	253	578	928	458	482	631	291	116
1.70	4,038	2,482	472	682	237	165	218	539	832	333	508	988	495	986	848	349	117
1.53	2,581	1,779	303	302	113	82	93	223	524	248	191	534	246	420	500	211	118
1.49	1,227	895	104	136	54	38	49	106	239	113	88	246	105	121	267	123	119
1.44	4,077	3,013	409	356	170	129	120	258	889	461	296	830	423	475	921	379	120
1.61	3,999	2,619	452	576	202	149	218	436	849	399	333	967	471	627	859	341	121
1.42	1,735	1,301	150	136	74	74	62	105	290	148	180	385	173	177	301	84	122
1.79	1,877	1,061	306	370	91	49	124	271	487	205	213	596	395	384	515	150	123
1.73	2,552	1,475	398	421	158	100	129	289	699	277	205	560	354	638	751	225	124
1.76	2,485	1,490	319	456	139	81	132	337	609	250	256	630	312	545	732	253	125
1.59	2,153	1,444	233	287	95	94	102	214	462	228	157	476	289	441	439	189	126
1.78	2,667	1,573	331	555	130	77	217	441	571	265	277	1,012	471	629	655	279	127
1.63	3,197	1,997	476	455	163	106	163	332	766	343	360	725	380	785	819	329	128
1.55	3,136	2,138	348	374	145	131	101	260	730	357	305	725	344	502	795	265	129
1.84	2,177	1,181	320	451	135	90	139	322	567	217	190	589	352	665	622	237	130
1.78	1,675	1,007	198	333	81	55	85	228	417	180	153	397	253	359	471	201	131
1.46	3,247	2,328	340	299	144	136	96	198	740	375	251	732	336	455	775	288	132
1.75	2,394	1,392	325	409	161	107	139	308	576	226	238	641	361	500	716	276	133
1.71	2,468	1,509	329	420	127	83	144	309	609	266	256	626	326	527	671	262	134
1.74	1,750	1,035	255	306	88	64	89	227	469	197	168	359	276	397	558	212	135
1.85	1,137	637	146	237	68	49	90	170	310	116	79	300	166	264	404	159	136
1.43	1,195	895	112	117	38	31	29	60	318	177	87	181	158	149	313	102	137
1.88	1,571	847	216	352	92	63	94	229	496	179	161	371	241	373	631	250	138
1.42	4,730	3,560	411	424	183	150	147	347	802	428	322	670	404	634	690	247	139
1.70	3,120	1,889	442	507	159	122	178	394	762	362	281	782	384	857	523	270	140
1.52	4,529	3,144	508	494	209	173	198	420	981	504	354	920	585	583	902	320	141
1.50	3,932	2,750	438	435	170	139	157	337	735	323	396	657	411	488	802	312	142
1.29	1,793	1,448	153	105	56	31	38	80	287	145	96	285	122	226	160	100	143
1.43	2,145	1,551	259	173	91	70	81	147	379	209	151	599	142	183	294	121	144
2.06	50	24	7	10	4	5	1	3	23	6	1	6	13	5	10	5	145
1.14	151	134	9	1	4	3	0	0	30	19	6	3	0	2	13	4	146
1.74	23	11	8	3	0	1	0	2	16	7	0	2	0	5	15	1	147
1.86	7	5	0	2	0	0	0	1	2	1	0	0	0	0	1	3	148
1.42	1,188	866	149	97	44	32	41	79	215	96	110	194	100	117	211	82	149
1.45	4,870	3,505	542	438	227	156	185	357	876	416	344	921	515	726	856	323	150
1.37	2,171	1,688	181	159	77	66	46	114	415	206	143	344	152	243	372	181	151
1.48	2,282	1,579	293	244	106	60	136	228	301	137	244	601	322	151	174	77	152

従業上の地位別15歳以上就業者				産業(大分類) 別15歳以上就業者																	地図番号
総数 ※	雇用人 (役員を含む)	自営業主 (家庭内職者を含む)	家族従業者	建設業	製造業	情報通信業	運輸業、 郵便業	卸売業、 小売業	金融業、 保険業	不動産業、 物品賃貸業	学術研究、 門・技術サービス業	宿泊業、 飲食サービス業	生活関連サービス業、 娯楽業	教育、学 習支援業	医療、福 祉	サービス業(他に 分類されないもの)	公務(他に 分類されるものを 除く)	その他			
134,848	94,851	11,217	2,245	3,678	7,983	11,153	2,729	14,069	5,500	6,087	9,180	8,312	4,026	6,259	10,876	8,332	5,133	797			
221	156	36	17	4	12	9	0	37	3	34	21	21	11	11	15	16	3	1	1		
184	144	16	3	9	10	19	4	23	9	20	14	10	9	7	11	8	4	0	2		
172	124	18	10	3	5	14	3	23	7	19	9	15	11	5	15	8	5	1	3		
1,415	1,011	152	34	38	55	102	27	159	63	62	122	122	69	56	101	71	110	2	4		
176	126	22	6	4	9	12	1	23	8	8	19	18	5	11	14	15	3	1	5		
748	539	82	22	23	58	45	10	120	33	58	67	31	40	33	54	38	24	1	6		
918	651	94	19	29	68	92	12	87	35	39	58	77	20	52	68	59	31	8	7		
999	745	108	12	17	69	83	25	107	55	51	86	43	26	78	102	61	23	6	8		
299	243	24	6	17	22	19	4	42	10	18	27	16	10	11	19	39	4	2	9		
397	299	35	3	19	39	21	13	46	10	13	25	32	10	12	25	35	8	14	10		
632	430	75	20	17	32	53	7	74	19	32	55	41	24	32	41	52	18	2	11		
681	524	41	12	13	35	60	10	59	35	27	49	38	19	32	119	44	20	3	12		
381	305	28	4	6	12	13	9	49	5	23	25	24	11	26	37	59	29	2	13		
941	730	71	14	23	57	85	10	96	34	36	79	60	31	54	87	96	37	5	14		
920	631	102	23	24	53	82	9	92	47	45	90	80	22	33	71	58	38	0	15		
601	413	70	12	13	32	48	13	43	37	40	72	48	18	21	65	20	10	3	16		
603	429	62	18	13	31	49	7	50	36	45	50	59	17	26	47	46	17	3	17		
1,546	1,134	142	25	20	76	115	21	155	77	68	137	71	52	81	292	79	18	6	18		
65	49	4	2	5	3	1	2	7	0	2	1	4	2	2	8	13	0	1	19		
482	370	47	8	9	29	49	11	49	24	28	58	41	16	28	32	35	8	1	20		
170	103	23	2	4	5	10	2	25	5	6	24	6	9	5	11	5	8	0	21		
1,620	982	196	42	34	56	137	22	181	37	129	126	151	50	50	98	69	24	6	22		
386	189	56	7	3	13	12	6	44	3	31	18	46	21	9	13	27	3	1	23		
114	78	7	3	2	1	9	1	7	3	15	4	18	3	3	9	5	3	1	24		
814	468	97	17	15	32	74	13	78	21	49	47	73	39	20	45	45	9	5	25		
10	10	0	0	1	0	2	0	1	0	2	0	3	0	0	0	0	0	0	26		
272	215	19	2	6	23	26	5	22	25	15	37	4	4	20	28	10	7	0	27		
155	116	18	4	1	16	8	1	17	15	4	23	7	2	11	19	7	1	0	28		
1,678	1,523	40	3	12	63	83	13	58	65	31	66	21	11	43	112	35	932	3	29		
108	88	7	1	1	7	3	2	20	3	8	15	0	4	7	16	3	2	1	30		
172	122	18	2	1	10	10	4	18	15	7	24	5	6	8	13	8	1	2	31		
403	289	39	9	3	29	29	4	27	33	25	57	15	10	36	32	16	8	2	32		
246	184	28	6	4	16	20	2	25	14	13	28	8	8	25	29	10	4	1	33		
154	144	4	1	10	2	58	2	16	5	9	8	7	2	6	12	11	0	1	34		
781	619	44	5	13	48	35	11	57	85	21	47	59	12	41	80	28	86	4	35		
311	229	22	2	3	20	26	6	27	16	18	32	10	10	14	33	16	12	2	36		
110	84	8	2	3	8	8	0	11	6	2	19	9	2	3	10	8	3	2	37		
46	23	9	3	0	4	2	2	3	0	2	1	4	3	1	5	6	1	0	38		
19	17	1	0	0	0	3	0	4	0	3	0	1	0	4	1	1	1	0	39		
199	162	16	0	3	13	18	13	20	11	6	21	12	2	17	12	18	5	1	40		
52	29	11	2	0	4	5	0	6	0	1	8	5	1	1	6	4	2	0	41		
17	16	0	0	0	0	1	0	7	0	1	1	6	0	0	0	0	0	0	42		
79	52	14	5	0	7	4	1	9	4	8	4	14	5	8	4	3	0	0	43		
223	151	34	11	3	12	23	1	28	7	21	15	39	9	9	6	13	1	2	44		
74	46	9	2	0	2	4	0	14	4	7	3	12	2	1	3	6	0	0	45		
328	258	38	3	5	25	34	6	40	22	22	37	7	18	17	33	17	5	4	46		
449	305	64	20	10	33	38	11	61	14	24	43	35	12	23	40	26	6	0	47		
180	132	22	3	7	12	16	3	16	8	10	20	17	9	5	12	9	4	1	48		
289	219	30	2	2	20	35	5	28	12	13	33	24	9	16	23	9	9	6	49		
41	24	7	1	1	4	2	1	6	0	2	1	1	0	2	3	4	4	0	50		
53	33	9	1	0	5	4	0	3	4	2	6	9	1	1	4	2	0	0	51		
962	776	62	8	19	94	86	18	109	100	39	101	31	22	38	89	49	20	6	52		
758	566	52	12	17	90	82	11	67	50	30	74	26	21	31	49	37	18	3	53		
218	166	19	3	7	13	14	1	22	13	8	24	15	6	12	17	10	21	1	54		
590	460	50	7	12	43	56	15	68	35	20	44	25	18	43	48	31	32	8	55		
304	244	33	2	12	17	30	4	26	24	19	38	15	7	12	36	18	5	1	56		
390	308	32	3	6	30	32	8	30	39	21	41	12	9	26	45	12	23	1	57		
351	261	37	9	1	29	40	9	36	16	15	56	18	5	21	30	9	8	1	58		
445	324	51	9	28	35	40	10	40	32	18	45	27	6	31	29	19	15	1	59		
371	260	44	16	11	31	29	6	49	17	16	44	25	13	18	26	19	6	0	60		
351	280	27	6	14	22	37	9	37	9	9	29	12	7	20	28	24	39	5	61		
232	167	18	6	5	15	21	10	31	14	1	13	12	2	9	26	9	5	12	62		
639	524	45	8	15	45	64	12	55	69	27	84	20	10	49	62	27	16	1	63		
135	93	18	4	2	10	21	1	10	9	11	18	4	4	8	8	3	3	0	64		
1,921	1,468	153	34	43	165	180	25	203	201	84	169	98	44	105	139	94	53	10	65		
440	328	57	11	5	26	36	8	58	16	24	63	30	13	23	30	18	29	0	66		
360	269	28	10	7	19	37	3	44	32	24	30	21	9	19	28	16	6	2	67		
233	174	25	5	4	13	27	4	32	10	9	33	14	4	16	17	12	4	0	68		
346	273	22	4	6	33	33	6	38	26	12	42	34	7	9	32	18	2	0	69		
375	263	48	3	9	35	31	10	46	21	16	31	16	7	17	36	29	4	0	70		
522	445	26	8	7	20	19	8	31	12	16	36	30	10	20	226	12	21	2	71		
1,383	977	112	23	29	96	142	15	142	86	64	127	87	20	71	104	77	23	5	72		
0	0	0	0	0	0	0	0	0	0	0	0	0	0	0	0	0	0	0	73		
1,397	1,048	124	30	38	111	157	20	141	76	61	103	76	47	70	125	81	56	4	74		
571	430	42	9	14	35	40	14	50	27	24	40	34	16	26	83	34	15	9	75		
1,055	853	64	10	14	67	83	13	98	120	36	119	45	20	62	94	45	78	4	76		

2-2 町丁別データ (割合) ② (住宅の所有関係、建て方、労働力、産業等)

地図番号	町丁名	地域コード	住宅の建て方別住宅に住む世帯				労働力状態別15歳以上人口			従業上の地位別15歳以上就業者※		
			一戸建	長屋建	共同住宅	その他	労働力率※	非労働力率※	完全失業率	雇用者 (役員を含む)	自営業主 (家庭内職者を含む)	家族従業者
	新宿区	0	13.7%	0.6%	85.4%	0.3%	67.4%	32.6%	3.4%	87.6%	10.4%	2.1%
1	四谷1丁目	1	20.0%	1.5%	72.2%	6.3%	70.4%	29.6%	3.1%	74.6%	17.2%	8.1%
2	四谷2丁目	1	12.0%	0.5%	77.2%	10.3%	75.1%	24.9%	1.6%	88.3%	9.8%	1.8%
3	四谷3丁目	1	12.7%	0.0%	84.8%	2.5%	68.2%	31.8%	1.1%	81.6%	11.8%	6.6%
4	四谷4丁目	1	9.6%	0.2%	88.8%	1.4%	73.8%	26.2%	3.3%	84.5%	12.7%	2.8%
5	四谷本塩町	1	38.0%	0.4%	60.7%	0.9%	62.1%	37.9%	4.9%	81.8%	14.3%	3.9%
6	三栄町	1	22.0%	0.6%	77.0%	0.5%	68.3%	31.7%	2.3%	83.8%	12.8%	3.4%
7	四谷坂町	1	17.7%	0.8%	81.4%	0.1%	70.1%	29.9%	4.0%	85.2%	12.3%	2.5%
8	若葉1丁目	1	28.4%	2.7%	68.6%	0.3%	65.1%	34.9%	2.7%	86.1%	12.5%	1.4%
9	若葉2丁目	1	45.6%	0.3%	53.8%	0.3%	63.0%	37.0%	2.3%	89.0%	8.8%	2.2%
10	若葉3丁目	1	33.0%	0.9%	66.1%	0.0%	63.0%	37.0%	5.3%	88.7%	10.4%	0.9%
11	須賀町	1	27.5%	2.1%	69.7%	0.7%	65.7%	34.3%	3.5%	81.9%	14.3%	3.8%
12	左門町	1	14.0%	0.7%	85.4%	0.0%	71.1%	28.9%	2.0%	90.8%	7.1%	2.1%
13	信濃町	1	25.8%	0.2%	72.9%	1.1%	63.7%	36.3%	3.5%	90.5%	8.3%	1.2%
14	南元町	1	12.9%	0.9%	86.2%	0.0%	67.6%	32.4%	2.6%	89.6%	8.7%	1.7%
15	荒木町	1	12.5%	0.3%	87.2%	0.1%	71.9%	28.1%	2.6%	83.5%	13.5%	3.0%
16	舟町	1	12.4%	1.0%	85.9%	0.7%	75.1%	24.9%	4.0%	83.4%	14.1%	2.4%
17	愛住町	1	21.7%	0.3%	77.7%	0.3%	70.5%	29.5%	2.7%	84.3%	12.2%	3.5%
18	大京町	1	13.4%	0.5%	85.9%	0.3%	69.9%	30.1%	2.0%	87.2%	10.9%	1.9%
19	鷹ヶ丘町	1	0.0%	0.0%	100.0%	0.0%	40.7%	59.3%	9.7%	89.1%	7.3%	3.6%
20	内藤町	1	14.1%	1.1%	84.5%	0.4%	71.4%	28.6%	7.7%	87.1%	11.1%	1.9%
21	片町	1	14.5%	0.0%	85.5%	0.0%	70.5%	29.5%	1.2%	80.5%	18.0%	1.6%
22	新宿1丁目	1	1.6%	0.1%	97.7%	0.5%	73.8%	26.2%	3.3%	80.5%	16.1%	3.4%
23	新宿2丁目	1	4.1%	0.0%	93.4%	2.5%	71.8%	28.2%	3.0%	75.0%	22.2%	2.8%
24	新宿4丁目	1	8.5%	0.0%	87.9%	3.5%	58.1%	41.9%	8.8%	88.6%	8.0%	3.4%
25	新宿5丁目	1	2.9%	0.1%	96.6%	0.5%	78.1%	21.9%	4.8%	80.4%	16.7%	2.9%
26	市谷田町1丁目	2	11.1%	0.0%	44.4%	44.4%	66.7%	33.3%	0.0%	100.0%	0.0%	0.0%
27	市谷田町2丁目	2	7.7%	0.0%	92.3%	0.0%	69.9%	30.1%	1.4%	91.1%	8.1%	0.8%
28	市谷田町3丁目	2	9.6%	0.0%	90.4%	0.0%	73.7%	26.3%	1.3%	84.1%	13.0%	2.9%
29	市谷本村町	2	0.5%	0.0%	99.2%	0.3%	86.3%	13.7%	0.7%	97.3%	2.6%	0.2%
30	市谷砂土原町1丁目	2	22.9%	0.0%	77.1%	0.0%	67.9%	32.1%	1.8%	91.7%	7.3%	1.0%
31	市谷砂土原町2丁目	2	0.4%	0.0%	99.6%	0.0%	67.7%	32.3%	2.3%	85.9%	12.7%	1.4%
32	市谷砂土原町3丁目	2	19.2%	0.7%	80.1%	0.0%	69.3%	30.7%	0.7%	85.8%	11.6%	2.7%
33	市谷左内町	2	13.4%	0.4%	85.8%	0.4%	69.7%	30.3%	2.0%	84.4%	12.8%	2.8%
34	市谷加賀町1丁目	2	15.5%	0.0%	84.5%	0.0%	66.4%	33.6%	1.3%	96.6%	2.7%	0.7%
35	市谷加賀町2丁目	2	12.5%	0.5%	86.8%	0.1%	68.5%	31.5%	1.0%	92.7%	6.6%	0.7%
36	市谷甲良町	2	8.2%	0.0%	91.8%	0.0%	69.6%	30.4%	2.2%	90.5%	8.7%	0.8%
37	市谷船河原町	2	13.0%	5.0%	82.0%	0.0%	66.3%	33.7%	1.8%	89.4%	8.5%	2.1%
38	市谷長延寺町	2	4.5%	0.0%	95.5%	0.0%	42.9%	57.1%	9.8%	65.7%	25.7%	8.6%
39	市谷麩町	2	33.3%	0.0%	66.7%	0.0%	59.4%	40.6%	0.0%	94.4%	5.6%	0.0%
40	市谷山伏町	2	29.9%	2.1%	67.9%	0.0%	61.2%	38.8%	5.2%	91.0%	9.0%	0.0%
41	市谷八幡町	2	11.3%	3.8%	84.9%	0.0%	64.2%	35.8%	0.0%	69.0%	26.2%	4.8%
42	神楽坂1丁目	2	36.4%	0.0%	45.5%	18.2%	68.0%	32.0%	0.0%	100.0%	0.0%	0.0%
43	神楽坂2丁目	2	15.3%	0.0%	79.0%	5.6%	60.6%	39.4%	4.8%	73.2%	19.7%	7.0%
44	神楽坂3丁目	2	17.8%	0.3%	80.7%	1.2%	77.8%	22.2%	3.5%	77.0%	17.3%	5.6%
45	神楽坂4丁目	2	29.1%	0.0%	68.6%	2.3%	74.8%	25.2%	3.9%	80.7%	15.8%	3.5%
46	神楽坂5丁目	2	6.6%	0.0%	93.4%	0.0%	68.8%	31.2%	3.0%	86.3%	12.7%	1.0%
47	神楽坂6丁目	2	21.1%	1.4%	77.2%	0.3%	71.3%	28.7%	3.4%	78.4%	16.5%	5.1%
48	細工町	2	16.4%	0.4%	83.2%	0.0%	60.8%	39.2%	5.8%	84.1%	14.0%	1.9%
49	二十騎町	2	22.3%	0.0%	77.7%	0.0%	64.2%	35.8%	3.7%	87.3%	12.0%	0.8%
50	搦場町	2	7.4%	0.0%	90.7%	1.9%	57.1%	42.9%	6.8%	75.0%	21.9%	3.1%
51	津久戸町	2	20.2%	0.0%	79.8%	0.0%	72.6%	27.4%	0.0%	76.7%	20.9%	2.3%
52	東五軒町	2	2.7%	0.5%	96.6%	0.2%	68.5%	31.5%	1.9%	91.7%	7.3%	0.9%
53	西五軒町	2	11.1%	1.0%	87.9%	0.0%	68.4%	31.6%	1.6%	89.8%	8.3%	1.9%
54	赤城元町	2	15.7%	2.4%	81.9%	0.0%	71.5%	28.5%	2.2%	88.3%	10.1%	1.6%
55	南横町	2	47.0%	0.6%	52.4%	0.0%	62.2%	37.8%	3.3%	89.0%	9.7%	1.4%
56	袋町	2	23.1%	0.0%	76.6%	0.3%	69.6%	30.4%	0.3%	87.5%	11.8%	0.7%
57	弘方町	2	8.6%	0.2%	91.2%	0.0%	67.0%	33.0%	1.5%	89.8%	9.3%	0.9%
58	南町	2	14.1%	0.5%	85.3%	0.0%	71.1%	28.9%	1.4%	85.0%	12.1%	2.9%
59	北町	2	10.1%	2.5%	87.4%	0.0%	74.4%	25.6%	2.4%	84.4%	13.3%	2.3%
60	納戸町	2	21.9%	0.4%	77.0%	0.6%	69.2%	30.8%	1.9%	81.3%	13.8%	5.0%
61	南山伏町	2	7.8%	0.0%	92.0%	0.3%	67.7%	32.3%	1.7%	89.5%	8.6%	1.9%
62	北山伏町	2	14.9%	1.7%	83.0%	0.3%	62.9%	37.1%	1.7%	87.4%	9.4%	3.1%
63	白銀町	2	5.3%	0.1%	94.6%	0.0%	69.4%	30.6%	2.0%	90.8%	7.8%	1.4%
64	下宮比町	2	2.5%	0.0%	96.7%	0.8%	66.2%	33.8%	1.5%	80.9%	15.7%	3.5%
65	矢来町	2	24.9%	1.3%	73.7%	0.1%	64.3%	35.7%	2.0%	88.7%	9.2%	2.1%
66	若宮町	2	13.5%	0.0%	85.9%	0.6%	71.5%	28.5%	1.8%	82.8%	14.4%	2.8%
67	岩戸町	2	6.0%	0.0%	93.3%	0.7%	81.8%	18.2%	2.2%	87.6%	9.1%	3.3%
68	中町	2	25.3%	0.0%	74.7%	0.0%	68.7%	31.3%	3.3%	85.3%	12.3%	2.5%
69	草薺町	2	4.5%	0.8%	94.4%	0.2%	81.1%	18.9%	2.5%	91.3%	7.4%	1.3%
70	横寺町	2	32.0%	0.8%	66.8%	0.4%	65.9%	34.1%	2.6%	83.8%	15.3%	1.0%
71	筑土八幡町	2	7.7%	0.2%	91.9%	0.2%	71.4%	28.6%	0.9%	92.9%	5.4%	1.7%
72	新小川町	2	5.2%	0.5%	94.1%	0.2%	70.5%	29.5%	2.5%	87.9%	10.1%	2.1%
73	神楽河岸	2										
74	市谷薬王寺町	3	7.9%	0.9%	91.0%	0.1%	70.7%	29.3%	3.1%	87.2%	10.3%	2.5%
75	市谷柳町	3	13.9%	0.5%	85.4%	0.2%	70.0%	30.0%	2.7%	89.4%	8.7%	1.9%
76	市谷仲之町	3	8.3%	0.3%	91.3%	0.1%	74.0%	26.0%	1.6%	92.0%	6.9%	1.1%

産業(大分類)別15歳以上就業者 ※															地図番号
建設業	製造業	情報通信業	運輸業、郵便業	卸売業、小売業	金融業、保険業	不動産業、賃貸業	学術研究、専門・技術サービス業	宿泊業、飲食サービス業	生活関連サービス業、娯楽業	教育、学習支援業	医療、福祉	サービス業(他に分類されないもの)	公務(他に分類されるものを除く)	その他	
3.5%	7.7%	10.7%	2.6%	13.5%	5.3%	5.8%	8.8%	8.0%	3.9%	6.0%	10.4%	8.0%	4.9%	0.8%	
2.0%	6.1%	4.5%	0.0%	18.7%	1.5%	17.2%	10.6%	10.6%	5.6%	5.6%	7.6%	8.1%	1.5%	0.5%	
5.7%	6.4%	12.1%	2.5%	14.6%	5.7%	12.7%	8.9%	6.4%	5.7%	4.5%	7.0%	5.1%	2.5%	0.0%	
2.1%	3.5%	9.8%	2.1%	16.1%	4.9%	13.3%	6.3%	10.5%	7.7%	3.5%	10.5%	5.6%	3.5%	0.7%	
3.3%	4.7%	8.8%	2.3%	13.7%	5.4%	5.3%	10.5%	10.5%	6.0%	4.8%	8.7%	6.1%	9.5%	0.2%	
2.6%	6.0%	7.9%	0.7%	15.2%	5.3%	5.3%	12.6%	11.9%	3.3%	7.3%	9.3%	9.9%	2.0%	0.7%	
3.6%	9.1%	7.1%	1.6%	18.9%	5.2%	9.1%	10.6%	4.9%	6.3%	5.2%	8.5%	6.0%	3.8%	0.2%	
3.9%	9.3%	12.5%	1.6%	11.8%	4.8%	5.3%	7.9%	10.5%	2.7%	7.1%	9.3%	8.0%	4.2%	1.1%	
2.0%	8.3%	10.0%	3.0%	12.9%	6.6%	6.1%	10.3%	5.2%	3.1%	9.4%	12.3%	7.3%	2.8%	0.7%	
6.5%	8.5%	7.3%	1.5%	16.2%	3.8%	6.9%	10.4%	6.2%	3.8%	4.2%	7.3%	15.0%	1.5%	0.8%	
5.9%	12.1%	6.5%	4.0%	14.3%	3.1%	4.0%	7.8%	9.9%	3.1%	3.7%	7.8%	10.9%	2.5%	4.3%	
3.4%	6.4%	10.6%	1.4%	14.8%	3.8%	6.4%	11.0%	8.2%	4.8%	6.4%	8.2%	10.4%	3.6%	0.4%	
2.3%	6.2%	10.7%	1.8%	10.5%	6.2%	4.8%	8.7%	6.7%	3.4%	5.7%	21.1%	7.8%	3.6%	0.5%	
1.8%	3.6%	3.9%	2.7%	14.8%	1.5%	7.0%	7.6%	7.3%	3.3%	7.9%	11.2%	17.9%	8.8%	0.6%	
2.9%	7.2%	10.8%	1.3%	12.2%	4.3%	4.6%	10.0%	7.6%	3.9%	6.8%	11.0%	12.2%	4.7%	0.6%	
3.2%	7.1%	11.0%	1.2%	12.4%	6.3%	6.0%	12.1%	10.8%	3.0%	4.4%	9.5%	7.8%	5.1%	0.0%	
2.7%	6.6%	9.9%	2.7%	8.9%	7.7%	8.3%	14.9%	9.9%	3.7%	4.3%	13.5%	4.1%	2.1%	0.6%	
2.6%	6.3%	9.9%	1.4%	10.1%	7.3%	9.1%	10.1%	11.9%	3.4%	5.2%	9.5%	9.3%	3.4%	0.6%	
1.6%	6.0%	9.1%	1.7%	12.2%	6.1%	5.4%	10.8%	5.6%	4.1%	6.4%	23.0%	6.2%	1.4%	0.5%	
9.8%	5.9%	2.0%	3.9%	13.7%	0.0%	3.9%	2.0%	7.8%	3.9%	3.9%	15.7%	25.5%	0.0%	2.0%	
2.2%	6.9%	11.7%	2.6%	11.7%	5.7%	6.7%	13.9%	9.8%	3.8%	6.7%	7.7%	8.4%	1.9%	0.2%	
3.2%	4.0%	8.0%	1.6%	20.0%	4.0%	4.8%	19.2%	4.8%	7.2%	4.0%	8.8%	4.0%	6.4%	0.0%	
2.9%	4.8%	11.7%	1.9%	15.5%	3.2%	11.0%	10.8%	12.9%	4.3%	4.3%	8.4%	5.9%	2.1%	0.5%	
1.2%	5.2%	4.8%	2.4%	17.6%	1.2%	12.4%	7.2%	18.4%	8.4%	3.6%	5.2%	10.8%	1.2%	0.4%	
2.4%	1.2%	10.7%	1.2%	8.3%	3.6%	17.9%	4.8%	21.4%	3.6%	3.6%	10.7%	6.0%	3.6%	1.2%	
2.7%	5.7%	13.1%	2.3%	13.8%	3.7%	8.7%	8.3%	12.9%	6.9%	3.5%	8.0%	8.0%	1.6%	0.9%	
11.1%	0.0%	22.2%	0.0%	11.1%	0.0%	22.2%	0.0%	33.3%	0.0%	0.0%	0.0%	0.0%	0.0%	0.0%	
2.6%	9.9%	11.2%	2.2%	9.5%	10.8%	6.5%	15.9%	1.7%	1.7%	8.6%	12.1%	4.3%	3.0%	0.0%	
0.8%	12.1%	6.1%	0.8%	12.9%	11.4%	3.0%	17.4%	5.3%	1.5%	8.3%	14.4%	5.3%	0.8%	0.0%	
0.8%	4.1%	5.4%	0.8%	3.7%	4.2%	2.0%	4.3%	1.4%	0.7%	2.8%	7.2%	2.3%	60.2%	0.2%	
1.1%	7.6%	3.3%	2.2%	21.7%	3.3%	8.7%	16.3%	0.0%	4.3%	7.6%	17.4%	3.3%	2.2%	1.1%	
0.8%	7.6%	7.6%	3.0%	13.6%	11.4%	5.3%	18.2%	3.8%	4.5%	6.1%	9.8%	6.1%	0.8%	1.5%	
0.9%	8.9%	8.9%	1.2%	8.3%	10.1%	7.7%	17.5%	4.6%	3.1%	11.0%	9.8%	4.9%	2.5%	0.6%	
1.9%	7.7%	9.7%	1.0%	12.1%	6.8%	6.3%	13.5%	3.9%	3.9%	12.1%	14.0%	4.8%	1.9%	0.5%	
6.7%	1.3%	38.9%	1.3%	10.7%	3.4%	6.0%	5.4%	4.7%	1.3%	4.0%	8.1%	7.4%	0.0%	0.7%	
2.1%	7.7%	5.6%	1.8%	9.1%	13.6%	3.3%	7.5%	9.4%	1.9%	6.5%	12.8%	4.5%	13.7%	0.6%	
1.2%	8.2%	10.6%	2.4%	11.0%	6.5%	7.3%	13.1%	4.1%	4.1%	5.7%	13.5%	6.5%	4.9%	0.8%	
3.2%	8.5%	8.5%	0.0%	11.7%	6.4%	2.1%	20.2%	9.6%	2.1%	3.2%	10.6%	8.5%	3.2%	2.1%	
0.0%	11.8%	5.9%	5.9%	8.8%	0.0%	5.9%	2.9%	11.8%	8.8%	2.9%	14.7%	17.6%	2.9%	0.0%	
0.0%	0.0%	16.7%	0.0%	22.2%	0.0%	16.7%	0.0%	5.6%	0.0%	22.2%	5.6%	5.6%	5.6%	0.0%	
1.7%	7.6%	10.5%	7.6%	11.6%	6.4%	3.5%	12.2%	7.0%	1.2%	9.9%	7.0%	10.5%	2.9%	0.6%	
0.0%	9.3%	11.6%	0.0%	14.0%	0.0%	2.3%	18.6%	11.6%	2.3%	2.3%	14.0%	9.3%	4.7%	0.0%	
0.0%	0.0%	6.3%	0.0%	43.8%	0.0%	6.3%	6.3%	37.5%	0.0%	0.0%	0.0%	0.0%	0.0%	0.0%	
0.0%	9.9%	5.6%	1.4%	12.7%	5.6%	11.3%	5.6%	19.7%	7.0%	11.3%	5.6%	4.2%	0.0%	0.0%	
1.6%	6.3%	12.2%	0.5%	14.8%	3.7%	11.1%	7.9%	20.6%	4.8%	4.8%	3.2%	6.9%	0.5%	1.1%	
0.0%	3.4%	6.9%	0.0%	24.1%	6.9%	12.1%	5.2%	20.7%	3.4%	1.7%	5.2%	10.3%	0.0%	0.0%	
1.7%	8.6%	11.6%	2.1%	13.7%	7.5%	7.5%	12.7%	2.4%	6.2%	5.8%	11.3%	5.8%	1.7%	1.4%	
2.7%	8.8%	10.1%	2.9%	16.2%	3.7%	6.4%	11.4%	9.3%	3.2%	6.1%	10.6%	6.9%	1.6%	0.0%	
4.7%	8.1%	10.7%	2.0%	10.7%	5.4%	6.7%	13.4%	11.4%	6.0%	3.4%	8.1%	6.0%	2.7%	0.7%	
0.8%	8.2%	14.3%	2.0%	11.5%	4.9%	5.3%	13.5%	9.8%	3.7%	6.6%	9.4%	3.7%	3.7%	2.5%	
3.2%	12.9%	6.5%	3.2%	19.4%	0.0%	6.5%	3.2%	3.2%	0.0%	6.5%	9.7%	12.9%	12.9%	0.0%	
0.0%	12.2%	9.8%	0.0%	7.3%	9.8%	4.9%	14.6%	22.0%	2.4%	2.4%	9.8%	4.9%	0.0%	0.0%	
2.3%	11.4%	10.5%	2.2%	13.3%	12.2%	4.8%	12.3%	3.8%	2.7%	4.6%	10.8%	6.0%	2.4%	0.7%	
2.8%	14.9%	13.5%	1.8%	11.1%	8.3%	5.0%	12.2%	4.3%	3.5%	5.1%	8.1%	6.1%	3.0%	0.5%	
3.8%	7.1%	7.6%	0.5%	12.0%	7.1%	4.3%	13.0%	8.2%	3.3%	6.5%	9.2%	5.4%	11.4%	0.5%	
2.4%	8.6%	11.2%	3.0%	13.7%	7.0%	4.0%	8.8%	5.0%	3.6%	8.6%	9.6%	6.2%	6.4%	1.6%	
4.5%	6.4%	11.4%	1.5%	9.8%	9.1%	7.2%	14.4%	5.7%	2.7%	4.5%	13.6%	6.8%	1.9%	0.4%	
1.8%	9.0%	9.6%	2.4%	9.0%	11.6%	6.3%	12.2%	3.6%	2.7%	7.8%	13.4%	3.6%	6.9%	0.3%	
0.3%	9.9%	13.6%	3.1%	12.2%	5.4%	5.1%	19.0%	6.1%	1.7%	7.1%	10.2%	3.1%	2.7%	0.3%	
7.4%	9.3%	10.6%	2.7%	10.6%	8.5%	4.8%	12.0%	7.2%	1.6%	8.2%	7.7%	5.1%	4.0%	0.3%	
3.5%	10.0%	9.4%	1.9%	15.8%	5.5%	5.2%	14.2%	8.1%	4.2%	5.8%	8.4%	6.1%	1.9%	0.0%	
4.7%	7.3%	12.3%	3.0%	12.3%	3.0%	3.0%	9.6%	4.0%	2.3%	6.6%	9.3%	8.0%	13.0%	1.7%	
2.7%	8.1%	11.4%	5.4%	16.8%	7.6%	0.5%	7.0%	6.5%	1.1%	4.9%	14.1%	4.9%	2.7%	6.5%	
2.7%	8.1%	11.5%	2.2%	9.9%	12.4%	4.9%	15.1%	3.6%	1.8%	8.8%	11.2%	4.9%	2.9%	0.2%	
1.8%	8.9%	18.8%	0.9%	8.9%	8.0%	9.8%	16.1%	3.6%	3.6%	7.1%	7.1%	2.7%	2.7%	0.0%	
2.7%	10.2%	11.2%	1.5%	12.6%	12.5%	5.2%	10.5%	6.1%	2.7%	6.5%	8.6%	5.8%	3.3%	0.6%	
1.3%	6.9%	9.5%	2.1%	15.3%	4.2%	6.3%	16.6%	7.9%	3.4%	6.1%	7.9%	4.7%	7.7%	0.0%	
2.4%	6.4%	12.5%	1.0%	14.8%	10.8%	8.1%	10.1%	7.1%	3.0%	6.4%	9.4%	5.4%	2.0%	0.7%	
2.0%	6.5%	13.6%	2.0%	16.1%	5.0%	4.5%	16.6%	7.0%	2.0%	8.0%	8.5%	6.0%	2.0%	0.0%	
2.0%	11.1%	11.1%	2.0%	12.8%	8.7%	4.0%	14.1%	11.4%	2.3%	3.0%	10.7%	6.0%	0.7%	0.0%	
2.9%	11.4%	10.1%	3.2%	14.9%	6.8%	5.2%	10.1%	5.2%	2.3%	5.5%	11.7%	9.4%	1.3%	0.0%	
1.5%	4.3%	4.0%	1.7%	6.6%	2.6%	3.4%	7.7%	6.4%	2.1%	4.3%	48.1%	2.6%	4.5%	0.4%	
2.7%	8.8%	13.1%	1.4%	13.1%	7.9%	5.9%	11.7%	8.0%	1.8%	6.5%	9.6%	7.1%	2.1%	0.5%	
3.3%	9.5%	13.5%	1.7%	12.1%	6.5%	5.2%	8.8%	6.5%	4.0%	6.0%	10.7%	6.9%	4.8%	0.3%	
3.0%	7.6%	8.7%	3.0%	10.8%	5.9%	5.2%	8.7%	7.4%	3.5%	5.6%	18.0%	7.4%	3.3%	2.0%	
1.6%	7.5%	9.2%	1.4%	10.9%	13.4%	4.0%	13.3%	5.0%	2.2%	6.9%	10.5%	5.0%	8.7%	0.4%	

(続き)

地図 番号	町丁名	特出 コード	住宅の建て方別住宅に住む世帯				労働力状態別15歳以上人口※			従業上の地位別15歳以上就業者※		
			一戸建	長屋建	共同住宅	その他	労働力率 ※	非労働力 率※	完全失業 率	雇用者(役 員を含む)	自営業主 (家庭内職 者を含む)	家族従業者
77	赤城下町	3	35.8%	1.6%	62.4%	0.1%	63.0%	37.0%	8.1%	87.2%	11.4%	1.4%
78	天神町	3	18.1%	0.0%	81.2%	0.6%	70.6%	29.4%	3.6%	89.4%	8.3%	2.3%
79	榎町	3	18.4%	0.0%	80.4%	1.2%	70.9%	29.1%	3.1%	84.2%	12.8%	3.0%
80	東横町	3	11.1%	0.0%	87.5%	1.4%	67.5%	32.5%	2.3%	90.4%	8.8%	0.9%
81	早稲田町	3	7.6%	0.0%	92.0%	0.4%	66.8%	33.2%	4.2%	87.3%	9.8%	2.9%
82	早稲田南町	3	32.1%	2.6%	65.1%	0.2%	61.3%	38.7%	2.5%	87.3%	10.4%	2.3%
83	馬場下町	3	22.8%	1.0%	74.7%	1.4%	67.5%	32.5%	7.1%	79.9%	15.8%	4.3%
84	原町1丁目	3	20.0%	1.3%	78.3%	0.4%	70.2%	29.8%	2.8%	90.3%	8.5%	1.3%
85	原町2丁目	3	19.9%	0.0%	80.1%	0.0%	59.8%	40.2%	3.9%	90.0%	8.6%	1.4%
86	原町3丁目	3	16.4%	0.6%	83.1%	0.0%	64.4%	35.6%	2.6%	89.8%	8.6%	1.6%
87	喜久井町	3	31.8%	0.7%	67.5%	0.1%	63.9%	36.1%	2.4%	88.2%	9.7%	2.1%
88	築地町	3	6.7%	0.3%	93.0%	0.0%	75.9%	24.1%	3.1%	91.1%	6.5%	2.4%
89	弁天町	3	16.3%	0.9%	82.6%	0.2%	62.4%	37.6%	3.7%	88.4%	9.9%	1.7%
90	中里町	3	12.6%	1.8%	85.6%	0.0%	67.6%	32.4%	2.1%	89.0%	10.0%	1.0%
91	山吹町	3	11.4%	0.4%	87.8%	0.4%	75.1%	24.9%	2.4%	89.0%	8.9%	2.1%
92	改代町	3	16.9%	2.3%	80.2%	0.6%	77.3%	22.7%	3.1%	81.9%	12.0%	6.0%
93	水道町	3	13.4%	0.0%	85.9%	0.7%	71.3%	28.7%	1.6%	85.3%	12.2%	2.5%
94	早稲田鶴巻町	3	11.6%	0.2%	87.5%	0.7%	66.8%	33.2%	2.5%	85.9%	11.2%	2.9%
95	住吉町	4	11.5%	0.7%	87.3%	0.4%	70.6%	29.4%	3.4%	87.1%	10.7%	2.2%
96	市谷台町	4	16.4%	0.4%	83.1%	0.1%	70.2%	29.8%	3.0%	84.0%	13.1%	2.9%
97	河田町	4	8.4%	0.3%	91.1%	0.1%	64.7%	35.3%	1.8%	89.1%	9.2%	1.7%
98	若松町	4	13.2%	0.3%	86.3%	0.2%	68.9%	31.1%	2.5%	89.3%	8.9%	1.8%
99	余丁町	4	19.6%	0.5%	79.8%	0.1%	72.1%	27.9%	2.8%	86.9%	10.5%	2.6%
100	戸山1丁目	4	23.3%	0.5%	76.2%	0.1%	66.2%	33.8%	3.2%	89.9%	8.2%	1.9%
101	戸山2丁目	4	0.0%	0.0%	100.0%	0.0%	47.5%	52.5%	6.6%	88.1%	10.3%	1.6%
102	戸山3丁目	4	29.0%	2.6%	68.2%	0.2%	59.1%	40.9%	5.0%	87.5%	11.0%	1.4%
103	喜久町	4	18.0%	0.7%	81.1%	0.2%	65.0%	35.0%	2.8%	84.7%	12.2%	3.1%
104	新宿6丁目	5	10.2%	0.3%	89.2%	0.3%	71.4%	28.6%	4.1%	84.4%	14.1%	1.5%
105	新宿7丁目	5	13.1%	1.2%	85.5%	0.1%	67.1%	32.9%	3.3%	87.2%	10.9%	1.9%
106	歌舞伎町2丁目	5	0.7%	0.1%	97.7%	1.5%	76.7%	23.3%	4.1%	88.4%	10.2%	1.4%
107	百人町1丁目	5	7.7%	0.3%	91.4%	0.5%	68.6%	31.4%	6.6%	80.1%	14.8%	5.1%
108	百人町2丁目	5	8.8%	1.4%	89.5%	0.4%	71.2%	28.8%	3.7%	86.4%	11.4%	2.2%
109	百人町3丁目	5	13.2%	0.4%	86.4%	0.0%	56.1%	43.9%	3.1%	91.1%	7.7%	1.2%
110	大久保1丁目	5	9.5%	0.6%	89.8%	0.2%	69.9%	30.1%	3.5%	82.3%	14.3%	3.4%
111	大久保2丁目	5	11.8%	0.3%	87.9%	0.0%	67.0%	33.0%	3.9%	86.6%	11.3%	2.1%
112	大久保3丁目	5	1.0%	0.1%	99.0%	0.0%	64.6%	35.4%	3.4%	92.5%	6.4%	1.0%
113	百人町4丁目	6	0.5%	0.0%	99.5%	0.1%	43.6%	56.4%	8.8%	88.4%	11.1%	0.5%
114	戸塚町1丁目	6	14.0%	0.6%	84.7%	0.6%	64.4%	35.6%	2.1%	78.5%	13.9%	7.6%
115	西早稲田1丁目	6	5.9%	0.7%	93.2%	0.2%	59.1%	40.9%	4.1%	87.7%	10.3%	2.0%
116	西早稲田2丁目	6	9.9%	1.4%	88.4%	0.3%	65.3%	34.7%	3.3%	88.1%	10.1%	1.8%
117	西早稲田3丁目	6	11.3%	0.4%	88.1%	0.2%	65.2%	34.8%	3.8%	89.6%	8.6%	1.8%
118	高田馬場1丁目	6	14.1%	0.6%	84.7%	0.5%	69.4%	30.6%	2.4%	84.8%	12.5%	2.6%
119	高田馬場2丁目	6	13.1%	0.7%	85.9%	0.3%	73.1%	26.9%	5.2%	83.9%	13.3%	2.8%
120	高田馬場3丁目	6	15.9%	0.2%	83.9%	0.1%	69.0%	31.0%	3.6%	86.6%	11.2%	2.3%
121	高田馬場4丁目	6	12.6%	0.6%	86.7%	0.1%	70.4%	29.6%	3.2%	86.7%	11.0%	2.4%
122	下落合1丁目	7	4.1%	0.5%	95.3%	0.1%	66.6%	33.4%	3.5%	86.8%	10.9%	2.3%
123	下落合2丁目	7	16.1%	1.2%	82.7%	0.0%	62.6%	37.4%	2.1%	89.7%	8.7%	1.6%
124	下落合3丁目	7	20.2%	0.8%	78.6%	0.4%	65.8%	34.2%	3.2%	86.3%	11.5%	2.3%
125	下落合4丁目	7	27.0%	0.7%	72.3%	0.0%	65.6%	34.4%	3.1%	87.9%	10.5%	1.6%
126	中落合1丁目	7	12.7%	0.1%	87.2%	0.0%	70.2%	29.8%	3.3%	86.6%	10.3%	3.1%
127	中落合2丁目	7	19.2%	0.3%	80.5%	0.0%	63.5%	36.5%	2.4%	91.2%	7.7%	1.1%
128	上落合1丁目	7	11.1%	0.3%	88.5%	0.1%	67.0%	33.0%	3.3%	88.1%	10.1%	1.8%
129	上落合2丁目	7	17.2%	1.0%	81.7%	0.1%	68.2%	31.8%	4.3%	89.1%	9.3%	1.5%
130	中落合3丁目	8	26.8%	0.7%	72.5%	0.0%	65.1%	34.9%	3.6%	90.1%	8.0%	1.9%
131	中落合4丁目	8	38.9%	0.9%	60.1%	0.2%	65.3%	34.7%	3.2%	89.1%	9.6%	1.3%
132	上落合3丁目	8	19.2%	0.6%	79.9%	0.3%	68.5%	31.5%	4.7%	89.5%	8.7%	1.9%
133	西落合1丁目	8	22.0%	0.5%	77.4%	0.1%	65.9%	34.1%	4.7%	90.0%	8.5%	1.5%
134	西落合2丁目	8	20.7%	0.7%	78.6%	0.0%	68.9%	31.1%	4.6%	86.2%	10.7%	3.1%
135	西落合3丁目	8	27.6%	1.6%	70.6%	0.1%	66.2%	33.8%	3.3%	88.3%	9.9%	1.8%
136	西落合4丁目	8	36.3%	0.7%	62.9%	0.1%	61.0%	39.0%	3.0%	88.7%	9.5%	1.8%
137	中井1丁目	8	16.8%	0.4%	82.6%	0.2%	68.0%	32.0%	4.4%	86.0%	11.6%	2.4%
138	中井2丁目	8	48.3%	3.2%	48.5%	0.1%	59.4%	40.6%	3.9%	87.1%	11.4%	1.4%
139	北新宿1丁目	9	11.0%	0.4%	88.5%	0.0%	72.2%	27.8%	3.7%	88.2%	9.8%	1.9%
140	北新宿2丁目	9	14.2%	0.7%	85.1%	0.0%	69.1%	30.9%	3.3%	88.8%	9.2%	2.1%
141	北新宿3丁目	9	16.0%	0.7%	83.1%	0.1%	65.3%	34.7%	3.6%	87.6%	10.3%	2.0%
142	北新宿4丁目	9	6.9%	0.2%	92.8%	0.2%	69.1%	30.9%	4.0%	87.9%	10.0%	2.1%
143	西新宿7丁目	9	2.6%	0.1%	95.8%	1.5%	75.1%	24.9%	3.2%	86.8%	11.4%	1.7%
144	西新宿8丁目	9	5.6%	0.4%	93.7%	0.2%	73.7%	26.3%	3.9%	88.1%	10.2%	1.7%
145	新宿3丁目	10	14.3%	0.0%	61.9%	23.8%	84.9%	15.1%	16.1%	93.9%	6.1%	0.0%
146	歌舞伎町1丁目	10	5.3%	0.0%	87.8%	6.9%	81.4%	18.6%	2.1%	70.6%	23.5%	5.9%
147	西新宿1丁目	10	0.0%	0.0%	95.5%	4.5%	92.6%	7.4%	58.0%	72.2%	22.2%	5.6%
148	西新宿2丁目	10	100.0%	0.0%	0.0%	0.0%	100.0%	0.0%	60.6%	100.0%	0.0%	0.0%
149	西新宿3丁目	10	6.9%	0.1%	92.4%	0.6%	76.2%	23.8%	3.2%	84.8%	12.4%	2.8%
150	西新宿4丁目	10	9.2%	0.6%	90.1%	0.1%	73.4%	26.6%	3.9%	86.6%	11.3%	2.1%
151	西新宿5丁目	10	11.5%	1.0%	87.4%	0.1%	75.8%	24.2%	4.2%	86.7%	10.9%	2.4%
152	西新宿6丁目	10	0.3%	0.1%	99.6%	0.0%	73.2%	26.8%	3.1%	87.4%	11.2%	1.4%

産業(大分類)別15歳以上就業者 ※														地図 番号	
建設業	製造業	情報通信 業	運輸業、 郵便業	卸売業、 小売業	金融業、 保険業	不動産 業、物品 賃貸業	学術研 究、技術 サービス 業	宿泊 業、飲 食サー ビス業	生活関連 サービス 業、娯 楽業	教育、学 習支援業	医療、福 祉	サービ ス(他 に分 類さ れな いも の)	公務(他 に分 類さ れな いも の)	その他	
5.2%	13.3%	8.1%	4.2%	12.8%	4.7%	4.9%	6.9%	7.6%	2.7%	5.4%	14.3%	7.9%	2.0%	0.2%	77
4.5%	11.7%	13.0%	4.8%	15.6%	5.3%	5.0%	7.2%	6.1%	4.2%	5.6%	4.8%	9.5%	1.6%	1.1%	78
2.7%	11.7%	12.1%	4.3%	15.2%	5.4%	7.4%	6.2%	7.8%	3.5%	3.1%	5.8%	12.5%	1.9%	0.4%	79
3.7%	16.5%	11.9%	5.5%	10.1%	4.6%	7.3%	9.2%	3.7%	4.6%	9.2%	4.6%	7.3%	1.8%	0.0%	80
3.3%	10.5%	10.3%	1.3%	11.8%	7.2%	5.1%	9.5%	9.0%	2.3%	7.7%	10.3%	7.7%	3.6%	0.3%	81
4.1%	6.8%	9.2%	3.4%	12.9%	4.4%	5.4%	9.5%	10.8%	2.7%	10.5%	8.5%	7.8%	3.7%	0.3%	82
2.9%	9.2%	9.2%	4.6%	18.4%	4.0%	5.2%	6.3%	6.9%	5.2%	6.9%	6.9%	12.1%	1.1%	1.1%	83
3.7%	9.1%	9.8%	4.8%	14.6%	4.2%	3.7%	8.3%	8.7%	2.5%	6.4%	13.5%	6.7%	3.9%	0.2%	84
4.0%	7.1%	9.1%	3.1%	12.1%	12.7%	2.7%	7.7%	6.9%	5.0%	6.0%	10.4%	9.8%	2.9%	0.6%	85
3.6%	6.4%	8.4%	2.5%	14.3%	8.2%	5.6%	5.9%	5.3%	4.1%	6.1%	15.2%	7.2%	6.8%	0.3%	86
3.1%	9.0%	16.1%	2.1%	14.1%	4.7%	4.4%	9.4%	6.3%	2.4%	7.0%	9.7%	8.3%	3.1%	0.4%	87
2.1%	7.7%	16.7%	2.1%	15.4%	5.1%	5.1%	9.4%	7.7%	2.1%	4.7%	7.3%	11.5%	2.6%	0.4%	88
2.8%	10.0%	12.2%	3.2%	13.3%	6.9%	4.3%	8.6%	8.4%	3.0%	7.3%	9.5%	7.6%	2.8%	0.2%	89
3.0%	12.4%	10.7%	0.7%	12.4%	9.4%	3.7%	8.0%	4.3%	3.3%	7.4%	9.7%	8.4%	6.7%	0.0%	90
3.7%	15.2%	13.3%	2.2%	14.1%	6.7%	5.5%	7.5%	6.4%	3.2%	4.2%	7.7%	7.2%	2.3%	0.8%	91
2.4%	8.7%	14.5%	3.9%	12.1%	7.2%	5.8%	9.7%	8.2%	4.3%	5.8%	6.8%	9.7%	0.0%	1.0%	92
3.1%	16.0%	13.1%	3.1%	12.8%	7.1%	3.7%	10.0%	6.0%	3.7%	4.3%	6.8%	6.3%	2.8%	1.1%	93
3.7%	12.2%	11.1%	3.2%	13.0%	4.9%	6.2%	8.2%	9.4%	4.1%	6.3%	5.9%	8.8%	2.0%	1.1%	94
3.8%	6.8%	11.4%	2.0%	14.8%	3.4%	7.7%	8.9%	10.4%	4.2%	5.2%	9.1%	7.4%	4.1%	0.9%	95
3.4%	6.2%	10.4%	3.0%	14.3%	4.0%	6.4%	8.6%	8.8%	3.4%	6.6%	11.2%	7.4%	4.6%	1.4%	96
2.1%	10.2%	12.8%	1.6%	13.0%	4.2%	5.5%	8.9%	5.5%	2.4%	5.4%	14.6%	6.7%	6.7%	0.4%	97
3.4%	7.5%	8.7%	2.3%	12.8%	5.2%	4.4%	8.1%	5.8%	3.3%	4.8%	15.6%	8.3%	9.7%	0.3%	98
4.2%	6.7%	11.0%	2.4%	14.4%	3.5%	3.8%	7.2%	8.8%	4.4%	4.8%	17.9%	7.6%	2.6%	0.8%	99
1.5%	5.7%	9.2%	2.3%	11.5%	4.9%	4.7%	6.1%	5.6%	2.1%	8.1%	27.5%	6.7%	3.7%	0.5%	100
4.1%	5.9%	3.5%	4.2%	14.5%	1.6%	4.4%	3.7%	15.5%	4.5%	3.5%	15.9%	17.2%	1.0%	0.5%	101
3.6%	5.8%	9.1%	3.0%	12.4%	3.3%	7.9%	10.0%	10.3%	3.3%	7.0%	10.0%	10.3%	2.7%	1.2%	102
3.3%	7.1%	10.1%	2.5%	14.3%	4.5%	6.1%	10.0%	9.3%	4.3%	4.8%	7.9%	9.3%	5.9%	0.6%	103
4.7%	5.9%	8.4%	3.3%	10.5%	3.2%	6.9%	10.2%	13.7%	4.7%	4.0%	11.1%	10.8%	2.1%	0.6%	104
4.0%	6.5%	13.8%	3.0%	14.9%	2.7%	4.8%	9.2%	8.1%	4.2%	5.5%	12.9%	7.4%	2.8%	0.2%	105
1.5%	4.8%	8.8%	1.1%	14.3%	1.8%	8.1%	6.3%	18.0%	4.4%	4.0%	15.8%	9.6%	1.5%	0.0%	106
6.1%	3.4%	8.3%	2.7%	18.4%	2.0%	8.4%	5.6%	14.1%	4.2%	4.4%	11.3%	9.7%	0.9%	0.5%	107
5.5%	5.9%	9.3%	3.9%	17.2%	2.6%	9.5%	6.6%	9.7%	5.2%	5.4%	9.6%	7.8%	1.3%	0.5%	108
3.1%	4.7%	5.6%	2.2%	9.9%	3.5%	3.7%	9.0%	5.2%	2.2%	7.0%	8.5%	7.2%	27.7%	0.6%	109
4.3%	5.2%	7.7%	2.8%	15.3%	2.4%	12.3%	4.2%	17.3%	5.0%	3.1%	7.7%	11.4%	1.0%	0.6%	110
5.1%	5.7%	9.7%	3.0%	15.6%	2.7%	6.7%	7.0%	13.0%	4.3%	5.4%	10.3%	8.7%	2.2%	0.5%	111
3.0%	4.5%	5.0%	6.1%	9.9%	3.3%	3.8%	6.7%	5.8%	3.2%	6.2%	10.0%	8.7%	23.0%	0.8%	112
4.9%	4.9%	6.7%	4.9%	14.2%	3.0%	5.2%	6.2%	13.5%	4.9%	4.0%	9.8%	15.7%	1.3%	0.7%	113
6.6%	2.6%	7.9%	6.6%	18.4%	3.9%	5.3%	10.5%	13.2%	0.0%	14.5%	2.6%	6.6%	1.3%	0.0%	114
3.7%	8.1%	9.7%	2.3%	12.3%	5.2%	4.8%	8.4%	10.1%	4.4%	9.0%	9.4%	9.9%	1.6%	1.2%	115
4.0%	7.5%	12.1%	2.9%	13.3%	5.6%	5.6%	8.4%	7.0%	4.4%	9.1%	7.8%	7.1%	4.0%	1.1%	116
4.0%	6.7%	10.5%	2.8%	14.3%	4.4%	4.2%	6.9%	7.3%	4.2%	8.0%	7.3%	7.8%	10.8%	0.9%	117
3.5%	7.9%	12.0%	2.0%	11.1%	4.6%	9.5%	10.4%	7.7%	2.5%	8.1%	9.5%	6.8%	3.9%	0.4%	118
4.5%	5.9%	9.8%	1.7%	16.4%	7.8%	9.3%	7.0%	7.4%	3.6%	6.8%	8.1%	9.1%	2.1%	0.6%	119
4.2%	7.8%	12.5%	3.4%	12.9%	4.3%	5.5%	8.3%	9.7%	6.0%	6.2%	7.7%	8.4%	1.7%	1.4%	120
4.6%	9.0%	12.9%	2.7%	12.8%	3.8%	6.5%	8.6%	7.0%	4.2%	6.9%	8.9%	7.7%	3.4%	1.1%	121
4.6%	7.7%	13.6%	2.8%	12.6%	4.5%	8.6%	5.2%	12.2%	5.9%	5.3%	7.7%	7.3%	1.6%	0.3%	122
4.4%	9.9%	14.7%	1.7%	12.1%	5.5%	6.2%	7.0%	5.2%	4.0%	9.4%	10.3%	7.3%	1.9%	0.4%	123
2.5%	8.5%	12.1%	1.9%	14.4%	3.7%	7.4%	9.9%	5.6%	3.0%	8.4%	12.4%	6.2%	3.4%	0.6%	124
4.3%	8.2%	10.9%	1.8%	15.3%	5.7%	6.2%	7.4%	5.5%	4.1%	7.7%	11.2%	8.0%	2.4%	1.4%	125
3.9%	8.1%	10.6%	1.4%	16.3%	7.0%	5.4%	7.8%	9.1%	4.9%	5.0%	9.9%	8.9%	1.0%	0.6%	126
3.5%	8.0%	11.1%	2.3%	14.2%	10.4%	4.5%	8.3%	6.3%	3.7%	7.2%	11.0%	6.6%	2.3%	0.6%	127
4.2%	8.8%	12.5%	3.1%	12.8%	4.8%	5.3%	9.1%	6.5%	3.8%	6.7%	9.2%	7.3%	2.0%	3.8%	128
3.6%	7.2%	13.0%	2.7%	15.9%	4.4%	4.9%	7.0%	8.8%	5.1%	6.1%	9.0%	8.9%	2.6%	0.9%	129
4.2%	8.2%	10.7%	3.6%	15.2%	7.0%	4.3%	7.6%	6.2%	3.8%	6.3%	9.3%	7.9%	2.9%	2.8%	130
4.8%	8.3%	10.1%	3.1%	16.9%	4.7%	5.0%	7.6%	6.0%	3.8%	6.4%	10.1%	9.4%	2.7%	1.1%	131
4.8%	6.8%	10.9%	3.9%	15.8%	3.5%	5.7%	7.4%	10.2%	6.1%	5.3%	8.0%	9.8%	1.0%	0.8%	132
4.3%	9.4%	12.0%	3.1%	16.7%	5.0%	4.8%	5.0%	6.3%	4.7%	4.7%	9.7%	8.8%	5.0%	0.3%	133
4.4%	8.3%	11.6%	6.3%	15.1%	4.0%	5.0%	7.3%	6.6%	3.9%	4.3%	9.6%	9.7%	2.5%	1.7%	134
3.2%	9.3%	9.5%	3.7%	15.7%	5.1%	5.7%	8.5%	6.5%	3.5%	6.5%	11.7%	7.5%	2.3%	1.2%	135
5.9%	10.0%	10.0%	3.1%	14.8%	6.1%	5.5%	9.5%	4.2%	3.4%	8.4%	9.5%	6.4%	2.0%	1.1%	136
3.5%	6.8%	12.0%	3.1%	17.4%	3.9%	5.8%	6.8%	7.9%	4.8%	4.8%	7.2%	12.6%	2.5%	0.8%	137
4.6%	8.3%	11.5%	2.2%	13.3%	4.7%	4.4%	9.2%	7.9%	3.6%	8.4%	9.9%	8.7%	3.0%	0.3%	138
4.0%	6.0%	12.4%	2.9%	14.5%	3.8%	6.2%	7.7%	10.7%	5.0%	4.7%	9.7%	8.0%	3.7%	0.7%	139
3.7%	6.8%	11.4%	3.4%	13.9%	4.6%	6.0%	9.7%	8.7%	3.4%	6.7%	9.7%	8.4%	3.3%	0.4%	140
3.7%	6.6%	9.9%	3.0%	15.3%	4.1%	6.5%	7.7%	8.7%	4.8%	5.4%	8.3%	10.9%	4.2%	0.9%	141
4.8%	6.5%	13.2%	3.6%	16.0%	4.0%	5.3%	7.1%	8.1%	5.1%	4.5%	8.4%	9.0%	3.7%	0.8%	142
2.3%	6.1%	10.0%	1.5%	17.7%	4.3%	10.3%	8.7%	10.7%	3.1%	5.6%	9.3%	7.0%	2.5%	1.0%	143
4.9%	7.3%	12.6%	2.4%	11.1%	5.6%	7.3%	9.8%	8.0%	4.9%	5.5%	9.1%	9.6%	1.3%	0.7%	144
2.8%	2.8%	2.8%	0.0%	13.9%	0.0%	44.4%	0.0%	22.2%	2.8%	0.0%	2.8%	5.6%	0.0%	0.0%	145
0.0%	6.3%	6.3%	0.0%	25.0%	6.3%	12.5%	6.3%	18.8%	0.0%	12.5%	6.3%	0.0%	0.0%	0.0%	146
14.3%	0.0%	0.0%	0.0%	10.7%	0.0%	46.4%	0.0%	0.0%	17.9%	0.0%	0.0%	10.7%	0.0%	0.0%	147
22.2%	0.0%	0.0%	0.0%	0.0%	0.0%	0.0%	0.0%	0.0%	0.0%	0.0%	0.0%	77.8%	0.0%	0.0%	148
3.0%	5.5%	10.9%	2.5%	12.8%	2.9%	8.8%	9.9%	7.4%	3.8%	2.7%	21.0%	7.8%	1.0%	0.2%	149
4.1%	7.0%	14.6%	3.0%	13.4%	4.7%	6.5%	10.9%	8.1%	4.0%	4.9%	8.6%	7.8%	1.9%	0.4%	150
4.6%	7.1%	13.5%	2.1%	16.0%	3.1%	6.4%	7.4%	7.2%	5.3%	4.4%	8.9%	12.2%	1.4%	0.5%	151
2.7%	7.6%	12.5%	1.0%	11.4%	5.6%	8.8%	10.6%	5.7%	3.5%	4.0%	10.5%	6.2%	9.4%	0.4%	152

2015（平成 27）年国勢調査
小地域集計結果
—新宿区の概要—

2018（平成 30）年 3 月発行

新宿区新宿自治創造研究所
新宿区西新宿 7 - 5 - 8 新宿都税事務所 2 階
電話 (03)3365-3474（直通）
FAX (03)3365-3472
E-Mail jichisozo@city.shinjuku.lg.jp