

2015（平成27）年国勢調査 小地域集計結果—新宿区の概要— の要約

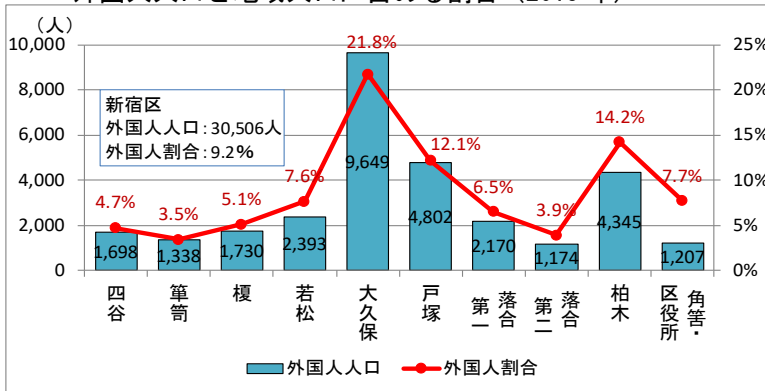
「小地域集計結果—新宿区の概要—」は、総務省統計局から公表された小地域集計結果（人口等基本集計、就業状態等基本集計ほか）のうち、新宿区分の結果をまとめたものです。公表されたデータは町丁単位ですが、新宿自治創造研究所では各項目について特別出張所地域別に集計し直し、地域別の比較を行っています。

1 特別出張所地域別の比較

●外国人人口

外国人人口割合は、大久保、柏木、戸塚地域が高く、笹笹、落合第二地域が低い。

外国人人口と地域人口に占める割合（2015年）

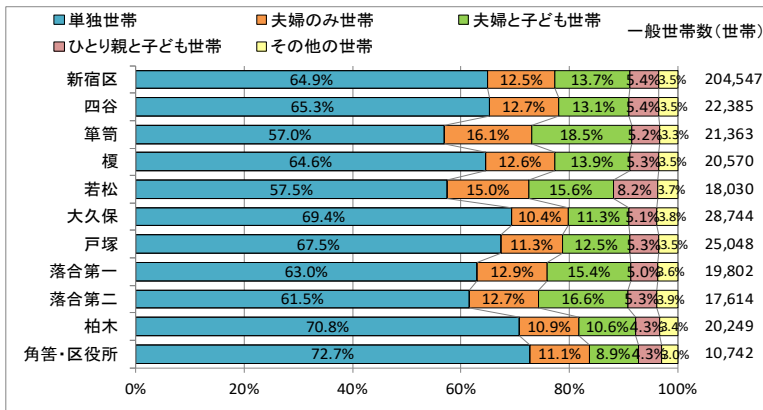


2015年国勢調査による新宿区の外国人人口は30,506人で、地域別では大久保地域（9,649人）が最も多くなっています。外国人人口の地域人口に占める割合は新宿区全体では9.2%で、地域別では大久保地域（21.8%）が最も高く、柏木地域（14.2%）、戸塚地域（12.1%）が次ぎ、笹笹地域（3.5%）、落合第二地域（3.9%）などで低くなっています。（「新宿区の概要」P4）

●世帯の家族類型

「単独世帯」の割合は、角笹・区役所、柏木、大久保地域が高く、笹笹、若松地域が低い。

世帯の家族類型別一般世帯に占める割合（2015年）

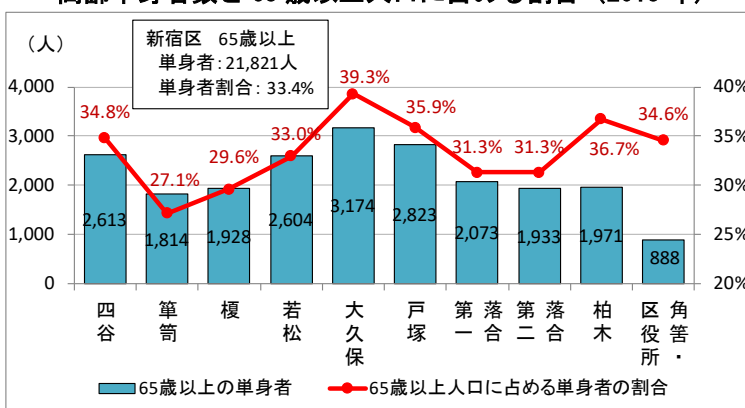


2015年の一般世帯のうち「単独世帯」の割合は、新宿区全体では64.9%で、地域別では角笹・区役所地域（72.7%）が最も高く、柏木地域（70.8%）、大久保地域（69.4%）が次ぎます。「単独世帯」は笹笹地域（57.0%）と若松地域（57.5%）が特に低く、笹笹地域は「夫婦のみ世帯」（16.1%）、「夫婦と子ども世帯」（18.5%）が、若松地域は「ひとり親と子ども世帯」（8.2%）が全地域で最も高くなっています。（同P5）

●高齢単身者

高齢単身者の割合は、大久保、柏木、戸塚地域が高く、笹笹、榎地域が低い。

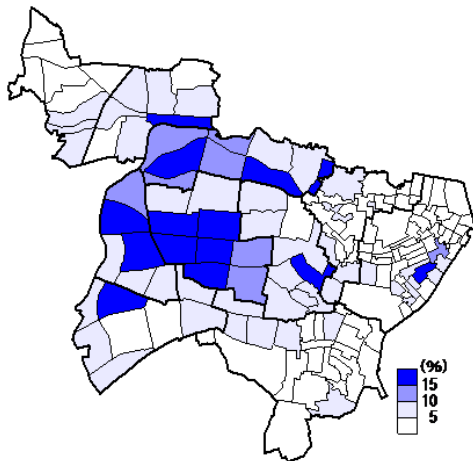
高齢単身者数と65歳以上人口に占める割合（2015年）



2015年の65歳以上の単身者（単独世帯）数は、新宿区全体では21,821人で、地域別では大久保地域（3,174人）が最も多くなっています。65歳以上人口に占める単身者の割合は、新宿区全体では33.4%で、地域別では大久保地域（39.3%）が最も高く、柏木地域（36.7%）、戸塚地域（35.9%）が次ぎ、笹笹地域（27.1%）、榎地域（29.6%）が特に低くなっています。（同P5）

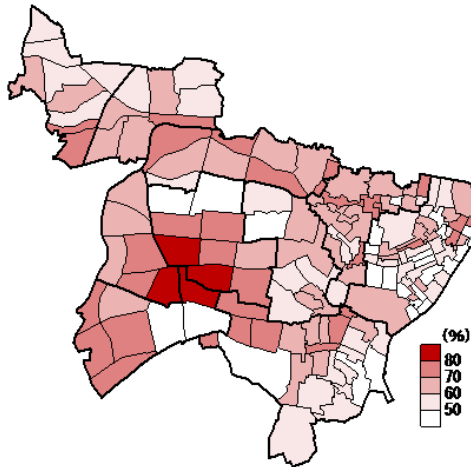
2 町丁別の比較

● 外国人人口の割合



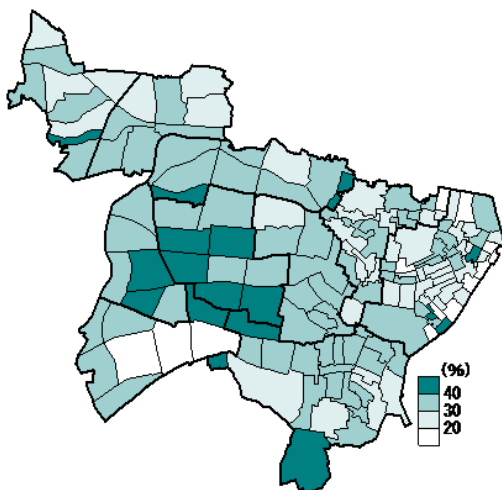
割合の高い町丁		
1	大久保1丁目	38.7%
2	百人町1丁目	33.6%
3	百人町2丁目	31.9%
4	大久保2丁目	31.4%
5	河田町	25.9%
6	戸塚町1丁目	24.8%
7	下落合1丁目	20.7%
8	北新宿1丁目	19.6%
9	北新宿3丁目	17.4%
10	歌舞伎町2丁目	16.9%

● 単独世帯の割合



割合の高い町丁		
1	歌舞伎町1丁目	88.7%
2	歌舞伎町2丁目	82.4%
3	百人町1丁目	81.6%
4	西新宿7丁目	80.8%
5	戸塚町1丁目	79.5%
6	新宿5丁目	79.0%
7	新宿2丁目	78.7%
8	西新宿5丁目	77.8%
9	新宿1丁目	77.3%
10	神楽坂3丁目	76.9%

● 高齢単身者の65歳以上人口に占める割合



割合の高い町丁		
1	百人町1丁目	49.9%
2	歌舞伎町2丁目	48.1%
3	新宿4丁目	46.4%
4	百人町2丁目	44.6%
5	百人町4丁目	43.9%
6	新宿5丁目	43.4%
7	中井1丁目	43.4%
8	西新宿8丁目	43.4%
9	北新宿1丁目	41.8%
10	新宿6丁目	41.5%

(同 P9~11)

◆集計結果の詳細については、「2015（平成27）年国勢調査 小地域集計結果—新宿区の概要—」をご覧ください。

◆集計結果データは総務省統計局ホームページ「<http://www.stat.go.jp/data/kokusei/2015/index.htm>」をご覧ください。

【問合せ先】 新宿区新宿自治創造研究所 新宿区西新宿 7-5-8 新宿都税事務所 2 階
 ☎: 03-3365-3474 (直通) FAX: 03-3365-3472
 Email: jichisozo@city.shinjuku.lg.jp