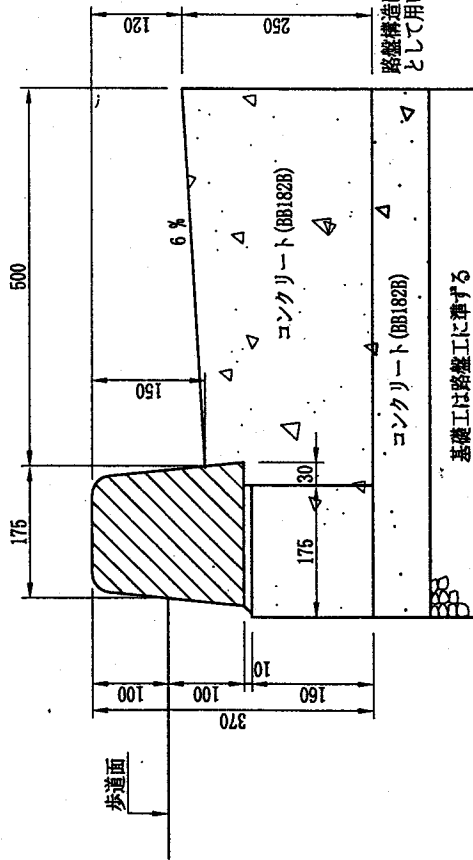


街きよ (155SF型) 端末 S=1/10

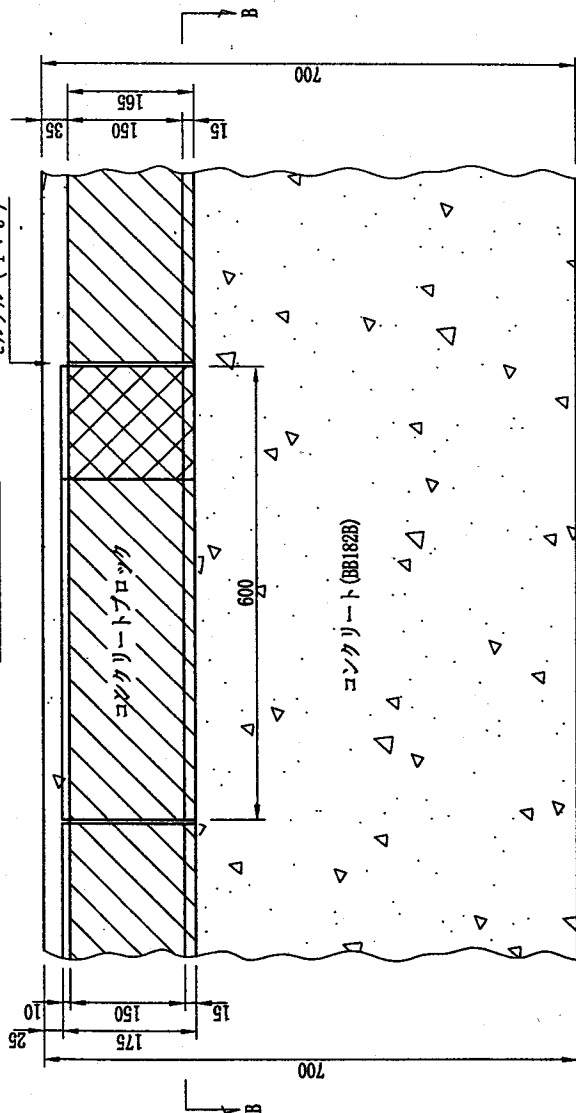
縦断面図



路盤構造により調節用として用いる (別途計算)

基礎工は路盤工に準ずる

平面図



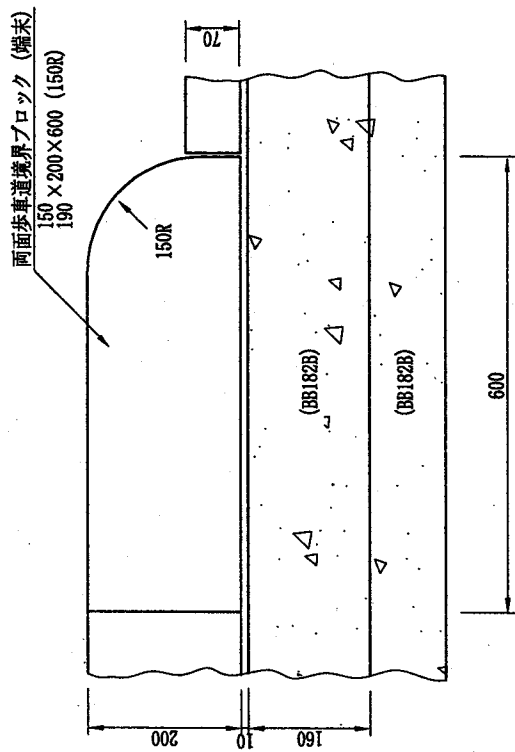
(注) 各ブロックの間には、目地モルタルを施すこと。

材料表

(100箇所当り)			
品名	形状寸法	数量	単位
コンクリート	BB182B (18-8-20RB)	18.0	m ³
コンクリートブロック	150×200×600 (R150)	200.0	本
モルタル	(1:3)	0.2	m ³
型枠		68.4	m ²

※ 本材料表は、すりつけ部両側の数量である。

B-B 断面図



大分類	中分類	小分類	数量	作成年度
排水施設工	街きよ			S=1/10