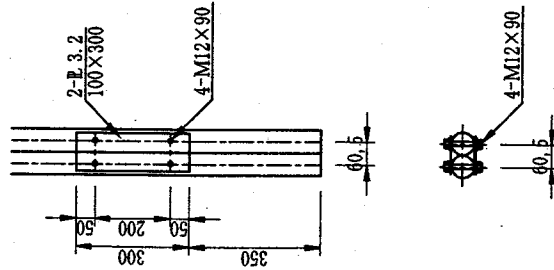


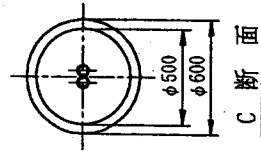
1 ~ 4 段表示 S=1/40

B

柱脚部詳細図 S=1/20



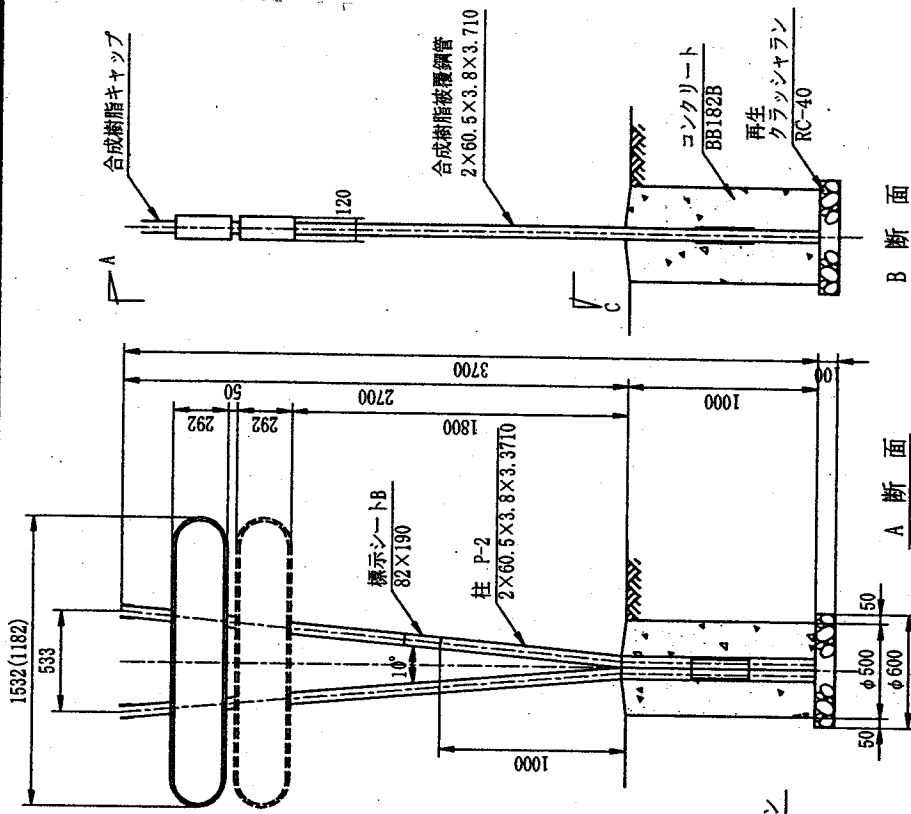
基礎工 S=1/40



案内標識

1 ~ 2 段表示 S=1/40

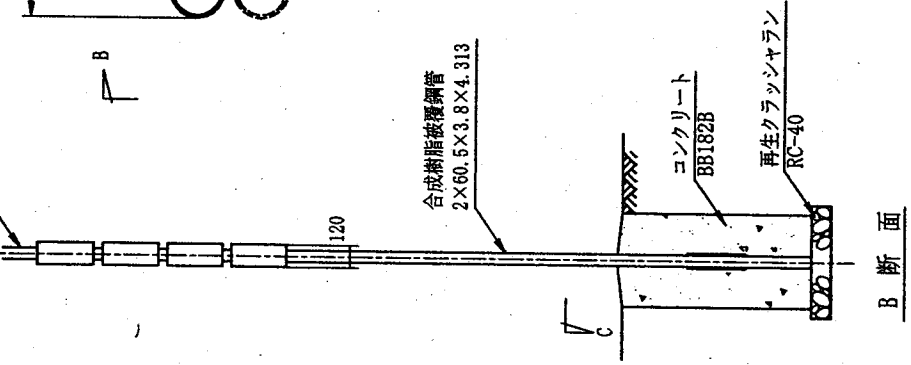
A



A 断面

B 断面

B



A 断面

B 断面

材料表 (両面・箱型)

品名	形状寸法	単位	数量	摘要
標識板	または 1,532×292×120 (L型) 1,182×292×120 (S型)	枚	1~4	L型 文字数 6-9 S型 文字数 3-5
支柱	または 2xφ60.5x3.8x4.313 (P-1) 2xφ60.5x3.8x3.710 (P-2)	組	1	
コンクリート	BB182B (18-8-20BB)	m³	0.19	
再生クラッシュヤラン	RC-40	#	0.03	
型枠	スパイラルダクトφ500	m	1.0	

(注) 支柱地脚部は、水がたまるないように勾配を設ける。

1. () 内寸法は標識板S型の場合とする。

2. 標識板寸法
L型 260×1,500×2.0t
S型 260×1,150×2.0t

3. 基礎 () 内寸法は、柱込みに設置の場合。

4. 標識板反射シートは広角プリズム型反射シートとする。

5. 標識板及び側板は耐蝕アルミ合金を使用する。側板表面は透明アルマイト処理を施す。