



行 政 資 料

平 成 29 年 度

# 新 宿 区 の 概 況

新 宿 区



# 目 次

## 1 面積・人口

1	23区別世帯・人口及び面積	1- 1
2	世帯及び人口	1- 1
3	特別出張所別世帯及び人口	1- 2
4	年齢別・特別出張所別人口【新宿区合計】	1- 3
(1)	四谷特別出張所	1- 4
(2)	笹笥町特別出張所	1- 5
(3)	榎町特別出張所	1- 6
(4)	若松町特別出張所	1- 7
(5)	大久保特別出張所	1- 8
(6)	戸塚特別出張所	1- 9
(7)	落合第一特別出張所	1- 10
(8)	落合第二特別出張所	1- 11
(9)	柏木特別出張所	1- 12
(10)	角筈特別出張所	1- 13
(11)	地域振興部戸籍住民課	1- 14
5	町丁別世帯・人口及び面積	1- 15
6	年齢別、性別人口構成	1- 18
7	構成員別世帯数	1- 19
8	年少人口と高齢人口	1- 19
9	動態別人口	1- 19
10	本籍数・本籍人口	1- 20
11	外国人世帯及び人口	1- 20
12	夜間人口及び昼間人口の推移	1- 20
13	従前地別転入者数	1- 21
14	住居表示実施状況	1- 21

## 2 財政

1	23区別普通会計予算額	2- 1
2	会計別最終予算額の推移	2- 1
3	一般会計予算額	2- 2
(1)	歳入	2- 2
(2)	歳出	2- 2
4	国民健康保険特別会計予算額	2- 2
(1)	歳入	2- 2
(2)	歳出	2- 2
5	介護保険特別会計予算額	2- 3
(1)	歳入	2- 3
(2)	歳出	2- 3
6	後期高齢者医療特別会計予算額	2- 3
(1)	歳入	2- 3
(2)	歳出	2- 3
7	一般会計決算額の推移	2- 4
(1)	歳入	2- 4
(2)	歳出	2- 5
8	国民健康保険特別会計決算額の推移	2- 6
(1)	歳入	2- 6
(2)	歳出	2- 6
9	介護保険特別会計決算額の推移	2- 7
(1)	歳入	2- 7
(2)	歳出	2- 7
10	後期高齢者医療特別会計決算額の推移	2- 8
(1)	歳入	2- 8
(2)	歳出	2- 8
11	23区の財政指標等（普通会計決算）	2- 9
12	財政指標等の推移（普通会計決算）	2- 9
13	特別区税調定額及び収入状況	2- 10
14	特別区民税負担状況	2- 10

1 5	軽自動車車種別台数	2- 11
1 6	たばこ売渡実績	2- 11
1 7	税外収入	2- 11
1 8	区の主な資産	2- 11

### 3 社会福祉

1	2 3 区別生活保護世帯・人員及び保護率	3- 1
2	生活保護世帯数等の推移	3- 1
3	生活保護費扶助別支出額	3- 2
4	生活困窮者自立支援法に基づく学習支援	3- 3
5	生活困窮者自立相談支援事業	3- 3
6	家庭相談内容	3- 3
7	女性相談状況	3- 3
(1)	相談内容	3- 3
(2)	処理状況	3- 3
8	母子・父子自立支援員の相談受付状況	3- 4
9	行旅死亡人等取扱件数	3- 4
1 0	高齢者在宅サービスセンターの事業実績	3- 4
1 1	高齢者総合相談センター（地域包括支援センター）の事業実績	3- 5
1 2	高齢者おむつ費用助成制度	3- 5
1 3	老人福祉施設への入所措置	3- 6
1 4	特別養護老人ホーム等建設事業助成	3- 6
(1)	特別養護老人ホーム等	3- 6
(2)	介護老人保健施設等	3- 6
1 5	介護保険被保険者数	3- 7
(1)	第 1 号被保険者数	3- 7
(2)	保険料段階別第 1 号被保険者数	3- 7
1 6	介護保険料収納状況	3- 8
(1)	全体	3- 8
(2)	段階別保険料収納状況	3- 8
1 7	要介護（要支援）認定	3- 9
(1)	要介護（要支援）認定者数	3- 9
(2)	年間認定申請件数	3- 9
(3)	年間審査判定結果数	3- 9
(4)	年間転入申請件数及び認定件数	3- 9
1 8	介護保険給付実績	3- 10
1 9	介護予防・生活支援サービス事業	3- 10
(1)	基本チェックリストによる事業対象者	3- 10
(2)	介護予防・生活支援サービス事業実績	3- 10
2 0	介護予防事業	3- 11
2 1	一般介護予防事業	3- 11
2 2	一人暮らし高齢者等へのサービス実績	3- 11
2 3	敬老事業等実績	3- 12
2 4	高齢者クラブ助成の推移	3- 12
2 5	ワーカー等の配置	3- 13
2 6	シルバー人材センター事業実績	3- 13
2 7	高齢者就業支援事業への助成（新宿わく☆ワーク）	3- 13
2 8	高齢者福祉活動基金	3- 13
2 9	高齢者の社会参加等	3- 13
3 0	身体障害者手帳所持者（児）の状況	3- 14
3 1	愛の手帳所持者（児）の状況	3- 14
3 2	精神障害者保健福祉手帳交付状況	3- 14
3 3	心身障害者福祉手当受給者数	3- 14
3 4	特別障害者手当等受給者数（国制度）	3- 15
3 5	重度心身障害者手当受給者数（都制度）	3- 15
3 6	心身障害者医療費受給者証交付状況（都制度）	3- 15
3 7	心身障害者福祉タクシー利用状況	3- 15
3 8	身体障害者電話使用料助成件数	3- 15
3 9	心身障害者自動車燃料費助成状況	3- 15
4 0	心身障害者自動車運転教習費助成	3- 15
4 1	心身障害者巡回入浴サービス	3- 16
4 2	心身障害者等への援助事業	3- 16
4 3	福祉作業所利用者数（通所）	3- 17
4 4	新宿生活実習所利用者数（通所）	3- 17
4 5	新宿生活実習所 短期入所（ショートステイ）宿泊数・ 日中ショート利用者数	3- 17
4 6	障害者福祉センター 障害者の機能訓練利用者数・ 短期入所（ショートステイ）宿泊数・日中ショート利用者数	3- 17

4 7	障害者福祉センター 就労継続支援B型・生活介護利用者数	3- 17
4 8	障害者福祉センター 地域自立生活支援相談	3- 18
4 9	障害者福祉センター 講座・講習会	3- 18
5 0	障害者福祉センター 計画相談支援	3- 18
5 1	障害者福祉センター 入浴・給食サービス利用者数	3- 18
5 2	障害者福祉センター 通所バス利用者数	3- 18
5 3	あゆみの家 通所者数	3- 18
5 4	あゆみの家 短期入所（ショートステイ）宿泊数・日中ショート利用者数	3- 18
5 5	あゆみの家 土曜ケアサポート	3- 19
5 6	あゆみの家 計画相談支援	3- 19
5 7	障害者生活支援センター 宿泊型自立訓練利用者数	3- 19
5 8	障害者生活支援センター 自立訓練（生活訓練）利用者数	3- 19
5 9	障害者生活支援センター 短期入所（ショートステイ）宿泊数	3- 19
6 0	障害者生活支援センター 計画相談支援	3- 19
6 1	障害者の日常生活及び社会生活を総合的に支援するための法律（障害者総合支援法）に基づく事業	3- 20
6 2	児童福祉法に基づく事業	3- 20
6 3	母子生活支援施設入所世帯数及び人員	3- 21
6 4	助産施設への入所人員数	3- 21
6 5	区内認可保育園数及び園児数・保育士数	3- 21
	(1) 区立（認可）保育園数及び園児数・保育士数	3- 21
	(2) 私立（認可）保育園数及び園児数・保育士数	3- 21
6 6	区内子ども園数、園児数及び幼稚園教諭・保育士数	3- 21
	(1) 区立子ども園数、園児数及び幼稚園教諭・保育士数	3- 21
	(2) 私立子ども園数、園児数及び幼稚園教諭・保育士数	3- 21
6 7	地域型保育事業所数及び利用児童数	3- 22
	(1) 小規模保育事業等	3- 22
	(2) 家庭的保育事業	3- 22
	(3) 事業所内保育事業	3- 22
	(4) 居宅訪問型保育事業	3- 22
6 8	児童手当及び児童育成手当受給者数	3- 22
	(1) 児童手当受給者数	3- 22
	(2) 児童育成手当受給者数	3- 22
6 9	児童扶養手当及び特別児童扶養手当受給者数・児童数	3- 23
7 0	ひとり親家庭医療費助成事業実績	3- 23
7 1	ひとり親家庭家事援助者雇用費助成事業実績	3- 23
7 2	ひとり親家庭休養ホーム利用実績	3- 23
7 3	母子家庭等自立支援給付実績	3- 24
7 4	ひとり親家庭自立支援促進事業実績	3- 24
7 5	子ども医療費助成児童数及び実績	3- 24
7 6	保育の実施人員の推移	3- 24
7 7	母子及び父子福祉資金の貸付状況	3- 25
7 8	学童クラブ現況	3- 25
7 9	認証保育所数及び利用児童数	3- 26
8 0	誕生祝い品支給実績	3- 26
8 1	子ども総合センター 発達支援コーナー利用状況	3- 26
8 2	国民健康保険加入状況及び保険料収納状況	3- 27
	(1) 加入状況	3- 27
	(2) 保険料収納状況	3- 27
8 3	国民健康保険の療養給付状況	3- 27
8 4	国民健康保険医療費等の保険者負担額状況	3- 27
8 5	国民健康保険医療費等の保険給付件数	3- 28
8 6	国民健康保険料の口座振替加入状況	3- 28
8 7	国民年金被保険者数	3- 28
8 8	国民年金（拠出）受給権者数	3- 28
8 9	国民年金（無拠出）・老齢福祉年金受給権者数	3- 29
9 0	国民年金保険料免除等状況	3- 29
9 1	国民年金加入率・受給率	3- 29
9 2	後期高齢者医療保険加入状況及び保険料収納状況	3- 30
	(1) 加入状況及び一部負担金の割合状況	3- 30
	(2) 保険料収納状況	3- 30
	(3) 保険料賦課（現年度分調定額）状況	3- 30
9 3	後期高齢者医療保険料の口座振替加入状況	3- 30
9 4	後期高齢者医療保険の療養給付状況	3- 30
9 5	後期高齢者医療の支援事業状況	3- 31
	(1) 入院時負担軽減支援金	3- 31
	(2) 葬祭費	3- 31

## 4 衛生

1	医療関係施設及び監視指導	4- 1
2	薬事関係施設及び監視指導	4- 2
3	有害物質を含有する家庭用品の検査指導	4- 2
4	環境衛生関係施設及び監視指導	4- 3
5	苦情・相談処理（環境衛生・生活衛生関係）	4- 4
6	住まいの環境診断	4- 4
7	ねずみ駆除対策	4- 5
8	蜂の駆除等	4- 5
9	蚊防除幼虫対策	4- 5
10	環境衛生講習会等	4- 5
11	獣医衛生・畜犬登録・狂犬病予防注射	4- 6
12	獣医衛生・飼い猫・飼い主のいない猫の去勢・不妊手術費助成	4- 6
13	ペット相談	4- 6
14	獣医衛生苦情処理	4- 6
15	食品衛生対象施設及び監視指導	4- 7
16	食中毒発生及び調査	4- 7
17	食品衛生苦情処理	4- 7
18	食品衛生不利益処分等	4- 8
19	食品衛生検査	4- 8
20	食品衛生講習会等	4- 8
21	結核健康診断及び予防接種	4- 9
22	結核登録患者数	4- 9
23	結核医療費公費負担状況	4- 9
24	結核患者服薬治療支援事業（保健所DOTS）	4- 9
(1)	対象者人数	4- 9
(2)	実施経過	4- 9
25	エイズ相談等	4- 9
26	精神障害者社会復帰支援事業	4- 10
27	精神保健相談等	4- 10
28	未治療・治療中断等の精神障害者に対する訪問支援推進事業	4- 10
29	精神・難病等・小児慢性特定疾病医療費公費負担申請等	4- 10
30	難病事業	4- 10
31	難病患者等・小児慢性特定疾病児童居宅生活支援	4- 11
(1)	在宅難病患者医療機器貸与者に対する訪問看護	4- 11
(2)	小児慢性特定疾病児童日常生活用具給付	4- 11
32	女性の健康支援	4- 11
(1)	女性の健康支援センター来所者数	4- 11
(2)	女性の健康週間イベント	4- 11
(3)	女性の健康相談件数	4- 11
(4)	女性の健康専門相談 産婦人科系全般・更年期専門	4- 11
(5)	女性のための健康教育	4- 11
(6)	自主的交流活動への支援	4- 11
33	健康診査及びがん検診	4- 12
(1)	健康診査	4- 12
(2)	胃がん検診	4- 12
(3)	子宮頸部がん検診	4- 12
(4)	乳がん検診	4- 12
(5)	大腸がん検診	4- 12
(6)	肺がん検診	4- 12
34	骨粗しょう症予防検診受診者数	4- 13
35	妊娠届出数及び母子健康診査等	4- 13
36	予防接種	4- 13
37	公害健康被害者認定	4- 14
38	大気汚染障害者認定	4- 14
39	保健所・保健センターの保健師活動状況（延数）	4- 14
40	保健所・保健センターの保健師健康教育活動（延数）	4- 14
41	保健所・保健センターの保健師家庭訪問（延数）	4- 15
42	「絵本でふれあう子育て支援」事業における絵本セット配付数	4- 15
43	栄養指導	4- 15
(1)	栄養指導	4- 15
(2)	集団給食施設指導等	4- 16
(3)	栄養表示に関する相談・指導	4- 16
(4)	集団給食施設数	4- 16

4 4	歯科保健	4- 17
(1)	歯科健康診査（歯周疾患検診）	4- 17
(2)	歯科健診及び保健指導等	4- 17
4 5	急患対策事業	4- 17
4 6	訪問看護ステーション	4- 17
(1)	訪問看護利用者数	4- 17
(2)	要介護認定訪問調査数	4- 18
(3)	ケアプラン作成数	4- 18
4 7	検査の自区内処理	4- 18
4 8	実習生の指導	4- 18
4 9	患者の声相談窓口 電話受付件数	4- 18
5 0	在宅医療支援	4- 19
(1)	緊急一時入院病床確保事業利用状況	4- 19
(2)	在宅医療相談窓口	4- 19
(3)	がん療養相談窓口	4- 19
(4)	在宅人工呼吸器使用者災害時個別支援計画作成支援	4- 19

## 5 区民

1	住民基本台帳事務取扱件数	5- 1
2	印鑑登録・証明書の発行数	5- 1
3	戸籍取扱件数	5- 1
4	戸籍に関する付帯事務取扱件数	5- 1
5	各種相談実績	5- 2
6	法律相談実績	5- 2
7	区民相談実績	5- 3
8	区民の声委員会苦情申立て等の受付状況	5- 3
9	悩みごと相談室相談件数	5- 3
1 0	情報公開制度運用状況	5- 3
1 1	個人情報保護制度運用状況	5- 4
1 2	消費者相談件数	5- 4
(1)	相談内容	5- 4
(2)	相談者年代別	5- 4
(3)	相談者職業別	5- 4
1 3	税務相談件数（税理士会協力）	5- 4
1 4	地価公示価格	5- 5
(1)	住宅地	5- 5
(2)	商業地	5- 6
1 5	新宿区区民意識調査結果	5- 7
1 6	パブリック・コメント制度実施状況	5- 7
1 7	コールセンター取扱件数	5- 7
(1)	開庁時・閉庁時別件数	5- 7
(2)	コールセンター解決率	5- 7
(3)	F A Qシステムトップページアクセス数	5- 7

## 6 商工業・事業所

1	産業大分類別事業所数及び従業者数	6- 1
2	製造業事業所数、従業者数及び製造品出荷額等	6- 1
3	産業中分類別製造業事業所数、従業者数及び製造品出荷額等	6- 2
4	産業小分類別卸売業事業所数、従業者数、就業者数及び年間販売額	6- 2
5	産業中分類別小売業事業所数、従業者数、就業者数及び年間販売額	6- 3
6	飲食店の事業所数及び従業者数	6- 3
7	事業所（2 3区における新宿区の位置）	6- 4
8	事業所（2 3区における事業所数等の推移）	6- 4
9	商業〔小売業〕（2 3区における新宿区の位置）	6- 5
1 0	商業〔卸売・小売業〕（2 3区における事業所数等の推移）	6- 6
1 1	工業（2 3区における新宿区の位置）	6- 7
1 2	工業（2 3区における事業所数等の推移）	6- 7
1 3	商工相談受付件数	6- 8
1 4	倒産企業数及び負債額	6- 8
1 5	内職相談及び内職あっせん状況	6- 8
1 6	中小企業融資額	6- 8

## 7 交通

1 放置自転車撤去台数	7- 1
2 鉄道駅別乗降車人員（1日平均）	7- 2

## 8 環境・防災

1 公害苦情受付件数	8- 1
2 公害相談件数	8- 1
3 工場認可等届出件数	8- 1
4 燃料調査	8- 1
5 拡声機騒音調査	8- 1
6 地下水等汚染調査	8- 2
7 光化学スモッグ発令回数及び被害届出者数	8- 2
8 環境測定局の大気汚染状況	8- 2
9 酸性雨実態調査結果	8- 3
10 神田川水系水質調査状況	8- 3
11 主要交差点の大気汚染状況	8- 3
12 道路交通騒音・振動調査結果	8- 4
13 自動車騒音常時監視調査結果	8- 4
14 防災区民組織の結成状況	8- 5
15 特別出張所別小型消防ポンプ配置状況	8- 5
16 備蓄物資	8- 5
17 ごみ収集量	8- 5
18 資源回収量	8- 6
19 集団回収	8- 6
20 新エネルギー及び省エネルギー機器等導入補助金支給制度	8- 6

## 9 土木

1 区内道路の実延長及び実面積	9- 1
2 区道の工種別延長及び面積	9- 1
3 区道の幅員別延長及び面積	9- 1
4 道路監察実績	9- 2
(1) 監察実績	9- 2
(2) 陳情受付件数	9- 2
5 屋外広告物の許可	9- 2
6 違反屋外広告物撤去状況	9- 2
7 道路・河川・特定公共物・公園占用許可件数	9- 2
8 道路占用許可・道路工事承認等受付件数	9- 2
9 私道整備助成状況	9- 3
10 私道排水設備助成状況	9- 3
11 河川の状況	9- 3
12 橋りょうの現況	9- 3
13 民有灯（防犯灯・商店装飾灯）に対する助成	9- 3
14 民有灯新設改修支援	9- 3
15 街路灯・橋りょう灯設置状況	9- 3
16 防護柵、道路反射鏡等設置状況	9- 4
17 街路樹等	9- 4
18 みどりの実態調査	9- 4
(1) 緑被等の概要	9- 4
(2) 地域別の緑被状況	9- 4
(3) 土地用途別緑被率の推移	9- 5
(4) 街路樹種別の本数の状況	9- 5
(5) 街路樹の推移（区道分）	9- 5
19 公園・公衆便所設置状況	9- 5

## 10 建築

1 建築確認申請等の推移	10- 1
(1) 建築確認等の件数	10- 1
(2) 用途別建築確認申請等件数	10- 1
(3) 構造別建築確認申請等件数	10- 1
(4) その他	10- 2
2 建築紛争相談	10- 2
(1) 建築紛争内容別相談件数	10- 2
(2) 用途地域地区別建築紛争相談件数	10- 2



3	地域地区別面積	10- 2
(1)	用途地域	10- 2
(2)	高度地区	10- 3
(3)	防火・準防火地域	10- 3
4	土地利用面積の状況	10- 3
5	用途別土地利用面積の状況	10- 3
6	規模別開発許可件数及び面積	10- 3
7	市街地再開発事業等	10- 4

## 1 1 教育・文化

1	学校数	11- 1
2	区立小学校児童数	11- 1
3	区立小学校数及び学級数	11- 1
4	区立中学校生徒数	11- 1
5	区立中学校数及び学級数	11- 1
6	特別支援学級・特別支援学校設置状況	11- 2
(1)	小学校	11- 2
(2)	中学校	11- 2
(3)	特別支援学校（小学部）	11- 2
(4)	特別支援学校（中学部）	11- 2
7	区立学校教職員数	11- 2
8	区立学校職員数	11- 3
9	区立中学校卒業者の進路状況	11- 3
1 0	定期健康診断結果疾病異常者数	11- 3
1 1	結核検診結果	11- 3
1 2	心臓検診結果	11- 4
1 3	腎臓検診結果	11- 4
1 4	脊柱側湾症検診結果	11- 4
1 5	定期健康診断計測結果	11- 4
1 6	災害給付金給付状況	11- 5
1 7	小学校給食栄養素摂取の状況	11- 5
1 8	中学校給食栄養素摂取の状況	11- 5
1 9	就学援助児童生徒認定数	11- 5
2 0	奨学資金貸付状況	11- 5
2 1	区立幼稚園数及び園児数・教職員数	11- 5
2 2	私立幼稚園数及び園児数・教職員数	11- 6
2 3	幼稚園就園奨励費補助状況	11- 6
2 4	私立幼稚園等園児保護者負担軽減措置状況	11- 6
2 5	教育相談件数	11- 6
2 6	はたちのつどい参加状況	11- 6
2 7	ふれあいフェスタ実施状況	11- 7
2 8	新宿クリエイターズ・フェスタ実施状況	11- 7
2 9	新宿シティハーフマラソン・区民健康マラソン参加実績	11- 7
3 0	図書館・分類別蔵書数	11- 8
3 1	図書館別登録者数	11- 9
3 2	図書館別貸出点数	11- 9
3 3	区指定・登録文化財件数	11- 10
(1)	指定文化財	11- 10
(2)	登録文化財	11- 10
(3)	地域文化財	11- 10
3 4	埋蔵文化財保護事業件数	11- 10
3 5	重要所蔵資料件数	11- 10
3 6	教育委員会会議開催状況	11- 10

## 1 2 警察・消防

1	区内刑法犯発生件数	12- 1
2	非行少年等の検挙・補導人員の推移	12- 1
3	非行少年の学職別検挙・補導状況	12- 2
4	不良行為少年の学職別補導状況	12- 3
5	警察署別交通事故発生状況	12- 3
6	年齢層別事故発生状況	12- 3
7	火災発生件数	12- 4
8	救急事故発生件数	12- 4

## 13 議会・選挙

1	区議会会派別構成	13- 1
2	定例会・臨時会開会状況	13- 1
3	常任委員会及び議会運営委員会開会状況	13- 1
4	特別委員会開会状況	13- 2
5	その他の会議開会状況	13- 2
6	議案の種類別議決件数	13- 2
7	請願・陳情の受理件数	13- 2
8	選挙人名簿登録者数	13- 3
9	各種選挙投票状況	13- 3

## 14 機関及び組織

1	所属別職員定数（条例定数）	14- 1
2	職種別職員数	14- 1
3	年齢別職員数	14- 1
4	新宿区組織図	14- 2
5	外郭団体等	14- 4
6	附属機関等	14- 5
7	機器設置状況	14- 7
(1)	ホスト端末機	14- 7
(2)	小型機	14- 7

## 15 施設一覧

1	庁舎	15- 1
2	特別出張所	15- 1
3	地域センター	15- 1
4	区民ホール等	15- 2
5	新宿NPO協働推進センター	15- 2
6	区民保養所等	15- 2
7	消費生活センター等	15- 2
8	しんじゅく多文化共生プラザ	15- 2
9	産業振興施設	15- 3
10	区営住宅等戸数	15- 3
11	区営住宅等（形態別）	15- 3
12	その他の公的住宅	15- 3
13	区営住宅一覧（所有型）	15- 4
14	特定住宅一覧（所有型）	15- 4
15	事業住宅一覧（所有型）	15- 5
16	区営住宅・区民住宅・特定住宅一覧（借上型）	15- 5
17	借上事業住宅一覧	15- 7
18	児童館・児童コーナー	15- 8
19	ことぶき館・高齢者いこいの家	15- 8
20	シニア活動館	15- 8
21	地域交流館	15- 8
22	子ども総合センター・子ども家庭支援センター	15- 9
23	特別養護老人ホーム	15- 9
24	高齢者総合相談センター（地域包括支援センター）	15- 9
25	高齢者在宅サービスセンター	15- 9
26	作業宿泊所	15- 9
27	元気館	15- 10
28	障害者福祉施設	15- 10
29	母子生活支援施設	15- 10
30	その他の福祉関連施設	15- 10
31	区立保育園	15- 11
32	私立保育園	15- 11
33	区立子ども園	15- 12
34	私立子ども園	15- 12
35	区立幼稚園	15- 12
36	私立幼稚園	15- 13
37	区立小学校	15- 13
38	区立中学校	15- 14
39	特別支援学校	15- 14
40	特別支援学級	15- 14

4 1	教育文化施設	15- 15
4 2	ミニ博物館	15- 16
4 3	運動施設	15- 16
4 4	学校施設等開放	15- 17
4 5	保健所等	15- 18
4 6	多目的環境防災広場	15- 18
4 7	防火貯水槽	15- 18
4 8	備蓄倉庫	15- 20
4 9	広域避難場所（避難場所）	15- 20
5 0	防災センター	15- 21
5 1	環境学習関連施設	15- 21
5 2	資源化関連施設	15- 21
5 3	品目別回収箱設置場所（区施設）	15- 21
5 4	区立公園	15- 22
5 5	児童遊園	15- 23
5 6	ポケットパーク	15- 25
5 7	遊び場	15- 25
5 8	国民公園等	15- 25
5 9	散歩道	15- 26
6 0	都立公園等	15- 26
6 1	公衆便所	15- 26
6 2	材料置場	15- 26
6 3	自転車等駐輪場	15- 27
6 4	路上自転車等駐輪場	15- 27
6 5	自転車保管場所（撤去自転車の返還場所）	15- 27
6 6	自転車等整理区画	15- 27
6 7	自転車等置場	15- 27

## 1 6 施設利用状況

1	男女共同参画推進センター利用状況	16- 1
2	消費生活センター分館利用状況	16- 1
3	産業会館利用状況	16- 1
4	創業支援センター利用状況	16- 1
5	新宿NPO協働推進センター利用状況	16- 1
6	しんじゅく多文化共生プラザ利用状況	16- 1
7	四谷地域センター・区民ホール利用状況	16- 1
8	牛込笹笹地域センター・区民ホール利用状況	16- 1
9	榎町地域センター利用状況	16- 1
1 0	若松地域センター利用状況	16- 2
1 1	大久保地域センター利用状況	16- 2
1 2	戸塚地域センター利用状況	16- 2
1 3	落合第一地域センター利用状況	16- 2
1 4	落合第二地域センター利用状況	16- 2
1 5	柏木地域センター利用状況	16- 3
1 6	角筈地域センター・区民ホール利用状況	16- 3
1 7	新宿文化センター利用状況	16- 3
1 8	中強羅区民保養所（箱根つつじ荘）利用状況	16- 3
1 9	区民健康村（グリーンヒル八ヶ岳）利用状況	16- 3
2 0	児童館利用状況	16- 4
2 1	ことぶき館利用状況	16- 4
2 2	シニア活動館利用状況	16- 4
2 3	地域交流館利用状況	16- 4
2 4	高齢者いきいの家（清風園）利用状況	16- 4
2 5	元気館利用状況	16- 4
2 6	四谷保健センター集会室利用状況	16- 4
2 7	ファミリー・サポート・センター利用状況	16- 5
2 8	子どもショールステイ利用状況	16- 5
2 9	子ども総合センター・子ども家庭支援センター利用状況	16- 5
3 0	リサイクル活動センター利用状況	16- 5
(1)	不用品交換コーナーの運営	16- 5
(2)	会議室貸出件数	16- 5
3 1	環境学習情報センター利用状況	16- 5
3 2	夏季施設利用状況	16- 5
3 3	移動教室利用状況	16- 5

3 4	区外学習施設一般利用状況	16- 6
3 5	プラネタリウム利用状況（利用者数）	16- 6
3 6	プラネタリウム利用状況（団体数）	16- 6
3 7	生涯学習館等利用状況	16- 6
(1)	三栄町生涯学習館	16- 6
(2)	赤城生涯学習館	16- 6
(3)	戸山生涯学習館	16- 7
(4)	北新宿生涯学習館	16- 7
(5)	住吉町生涯学習館	16- 7
(6)	西戸山生涯学習館	16- 7
3 8	区民ギャラリー利用状況	16- 7
3 9	学校施設等開放利用状況（体育館等開放）	16- 8
4 0	学校施設等開放利用状況（校庭スポーツ開放）	16- 8
4 1	学校施設等開放利用状況（地域スポーツ・文化事業）	16- 8
4 2	学校施設等開放利用状況（プール開放）	16- 8
4 3	都立新宿山吹高校体育施設等開放利用状況	16- 8
4 4	総合体育館利用状況	16- 9
4 5	野球場利用状況	16- 9
4 6	庭球場利用状況	16- 9
4 7	運動広場等利用状況	16- 10
4 8	図書館利用状況	16- 10
4 9	視聴覚資料利用状況	16- 11
5 0	新宿歴史博物館利用状況	16- 11
5 1	林芙美子記念館入館状況	16- 11
5 2	佐伯祐三アトリエ記念館入館状況	16- 11
5 3	中村彝アトリエ記念館入館状況	16- 11

## 1 7 名簿

1	区議会議長・副議長	17- 1
2	二役	17- 1
3	教育委員会	17- 1
4	選挙管理委員会委員	17- 1
5	監査委員	17- 1
6	区議会議員	17- 2

## 1 8 案内

1	都・区・市	18- 1
2	区内の官公署及び関係機関	18- 2

# 1 面積・人口

## 1 23区別世帯・人口及び面積

(平成29年1月1日現在)

区分 区名	面積 (C) km <sup>2</sup>	住民基本台帳による世帯と人口						人口密度 (A+B) /C 人/km <sup>2</sup>
		人口総数 (A+B) 人	世帯 世帯	日本人			外国人 (B) 人	
				人口計 (A) 人	男 人	女 人		
東京都	2,191.00	13,530,053	6,994,147	13,043,707	6,438,100	6,605,607	486,346	6,175
23区計	626.79	9,302,962	4,997,068	8,892,312	4,380,346	4,511,966	410,650	14,842
千代田区	11.66	59,788	33,596	57,123	28,521	28,602	2,665	5,128
中央区	10.21	149,640	85,381	143,464	68,286	75,178	6,176	14,656
港区	20.37	249,242	141,710	230,250	107,365	122,885	18,992	12,236
新宿区	18.22	338,488	213,800	297,253	148,747	148,506	41,235	18,578
文京区	11.29	213,969	116,661	204,795	97,283	107,512	9,174	18,952
台東区	10.11	193,822	113,981	179,222	92,003	87,219	14,600	19,171
墨田区	13.77	265,238	144,952	253,743	126,873	126,870	11,495	19,262
江東区	40.16	506,511	258,160	480,434	238,630	241,804	26,077	12,612
品川区	22.84	382,761	212,067	371,019	182,093	188,926	11,742	16,758
目黒区	14.67	273,708	152,687	265,614	125,151	140,463	8,094	18,658
大田区	60.75	717,295	379,497	695,696	347,768	347,928	21,599	11,807
世田谷区	58.05	892,535	467,605	874,339	414,901	459,438	18,196	15,375
渋谷区	15.11	222,278	134,595	212,453	101,373	111,080	9,825	14,711
中野区	15.59	325,460	198,421	309,767	156,204	153,563	15,693	20,876
杉並区	34.06	558,950	313,376	544,407	261,241	283,166	14,543	16,411
豊島区	13.01	284,307	175,018	257,247	129,454	127,793	27,060	21,853
北区	20.61	345,149	190,156	325,597	161,778	163,819	19,552	16,747
荒川区	10.16	213,113	112,677	195,282	97,608	97,674	17,831	20,976
板橋区	32.22	557,309	298,048	534,642	264,801	269,841	22,667	17,297
練馬区	48.08	723,711	360,633	707,289	346,119	361,170	16,422	15,052
足立区	53.25	681,281	334,551	653,864	329,467	324,397	27,417	12,794
葛飾区	34.80	456,893	225,737	438,125	219,728	218,397	18,768	13,129
江戸川区	49.90	691,514	333,759	660,687	334,952	325,735	30,827	13,858

(注) 面積は、28総行区第401号「東京都区市町村別の面積について」(東京都総務局行政部)による平成28年10月1日現在の数値である。

(総合政策部企画政策課)

## 2 世帯及び人口

(各年1月1日現在)

区分 年次	世帯	人口			前年との比較増減		人口密度 人/km <sup>2</sup>
		総数	男	女	世帯	人口	
20	164,800	278,350	139,272	139,078	2,233	1,272	15,269
21	167,985	281,037	140,609	140,428	3,185	2,687	15,416
22	169,573	282,144	141,238	140,906	1,588	1,107	15,477
23	171,423	283,819	141,928	141,891	1,850	1,675	15,569
24	172,562	284,518	142,210	142,308	1,139	699	15,607
25	198,189	321,172	160,131	161,041	—	—	17,618
	(26,153)	(33,574)	(16,262)	(17,312)	—	—	—
26	201,060	324,082	161,799	162,283	2,871	2,910	17,777
	(26,862)	(34,121)	(16,917)	(17,204)	(709)	(547)	—
27	204,483	327,712	164,077	163,635	6,294	6,540	17,986
	(28,631)	(36,016)	(18,320)	(17,696)	(2,478)	(2,442)	—
28	209,872	334,193	167,763	166,430	5,389	6,481	18,342
	(31,090)	(38,585)	(19,964)	(18,621)	(2,459)	(2,569)	—
29	213,800	338,488	170,255	168,233	3,928	4,295	18,578
	(33,444)	(41,235)	(21,508)	(19,727)	(2,354)	(2,650)	—

(地域振興部戸籍住民課)

(注) 数字は住民基本台帳による。

平成20年～平成24年は日本人のみ。

平成24年7月9日に外国人登録法が廃止され、「住民基本台帳法の一部を改正する法律」が施行されたことにより、

平成25年より住民基本台帳に外国人が含まれる。このため平成25年の「前年との比較増減」は記載なし。

平成25年以降の世帯( )は「外国人のみの世帯」と「日本人と外国人の複数国籍世帯」の合計を再掲。

平成25年以降の人口( )は外国人のみを再掲。

3 特別出張所別世帯及び人口

(各年1月1日現在)

区分 年次	総数		四谷特別出張所		筆筈町特別出張所		榎町特別出張所	
	世帯	人口	世帯	人口	世帯	人口	世帯	人口
20	164,800	278,350	19,811	32,238	18,073	31,889	16,142	28,098
21	167,985	281,037	20,252	32,679	18,449	32,627	16,824	28,785
22	169,573	282,144	20,767	33,189	18,422	32,796	17,129	29,087
23	171,423	283,819	20,942	33,414	18,481	32,963	17,525	29,508
24	172,562	284,518	21,006	33,487	18,905	33,509	17,771	29,708
25	198,189 (26,153)	321,172 (33,574)	22,671 (1,947)	35,765 (2,392)	20,084 (976)	35,890 (1,562)	19,178 (1,301)	31,835 (1,937)
26	201,060 (26,862)	324,082 (34,121)	22,867 (1,809)	35,950 (2,178)	20,283 (949)	36,260 (1,481)	19,605 (1,374)	32,277 (1,948)
27	204,483 (28,631)	325,611 (34,195)	23,371 (1,828)	36,673 (2,194)	20,595 (932)	36,730 (1,436)	19,927 (1,513)	32,613 (2,051)
28	209,872 (31,090)	334,193 (38,585)	23,984 (1,897)	37,482 (2,280)	21,028 (1,027)	37,284 (1,519)	20,485 (1,714)	33,320 (2,234)
29	213,800 (33,444)	338,488 (41,235)	24,135 (1,953)	37,578 (2,328)	21,307 (1,062)	37,596 (1,556)	20,816 (1,849)	33,744 (2,414)

区分 年次	若松町特別出張所		大久保特別出張所		戸塚特別出張所		落合第一特別出張所	
	世帯	人口	世帯	人口	世帯	人口	世帯	人口
20	16,303	28,690	20,127	33,420	19,005	31,607	16,119	28,492
21	16,480	28,666	20,471	33,574	19,316	31,845	16,347	28,664
22	16,238	28,011	20,757	33,710	19,557	32,145	16,276	28,496
23	16,234	27,735	21,004	33,682	19,842	32,553	16,341	28,528
24	16,181	27,497	20,949	33,385	19,915	32,649	16,498	28,744
25	17,382 (1,564)	29,857 (2,485)	28,879 (8,464)	44,269 (10,552)	23,468 (3,744)	37,352 (4,653)	18,402 (1,756)	31,424 (2,138)
26	17,525 (1,538)	29,845 (2,440)	29,293 (8,610)	44,549 (10,702)	23,875 (3,997)	37,814 (4,959)	18,860 (1,845)	32,015 (2,235)
27	17,677 (1,595)	30,037 (2,560)	30,004 (9,345)	45,113 (11,515)	24,403 (4,404)	38,342 (5,415)	19,165 (1,930)	32,414 (2,339)
28	18,880 (1,804)	32,137 (2,811)	30,622 (9,849)	45,561 (12,070)	25,113 (5,150)	39,016 (6,212)	19,609 (2,212)	32,855 (2,608)
29	19,246 (1,927)	32,702 (2,958)	31,187 (10,312)	46,141 (12,602)	25,608 (5,687)	39,467 (6,793)	20,181 (2,645)	33,429 (3,072)

区分 年次	落合第二特別出張所		柏木特別出張所		角筈特別出張所		地域振興部戸籍住民課	
	世帯	人口	世帯	人口	世帯	人口	世帯	人口
20	15,916	28,079	14,593	23,024	8,523	12,562	188	251
21	16,110	28,137	14,782	23,050	8,762	12,758	192	252
22	16,215	28,261	15,189	23,444	8,827	12,756	196	249
23	16,257	28,248	15,459	23,706	9,165	13,261	173	221
24	16,261	28,102	15,557	23,771	9,350	13,450	169	216
25	17,507 (1,200)	29,681 (1,389)	19,918 (4,154)	29,671 (5,103)	10,525 (1,028)	15,207 (1,342)	175 (19)	221 (21)
26	17,833 (1,403)	29,993 (1,586)	20,265 (4,337)	30,132 (5,298)	10,488 (988)	15,042 (1,280)	166 (12)	205 (14)
27	18,002 (1,419)	30,049 (1,608)	20,665 (4,617)	30,529 (5,580)	10,515 (1,034)	15,022 (1,304)	159 (14)	190 (14)
28	18,299 (1,475)	30,284 (1,660)	21,132 (4,913)	31,002 (5,877)	10,561 (1,031)	15,068 (1,295)	159 (18)	184 (19)
29	18,690 (1,633)	30,680 (1,823)	21,770 (5,268)	31,705 (6,313)	10,689 (1,089)	15,246 (1,354)	171 (19)	200 (22)

(地域振興部戸籍住民課)

(注) 数字は住民基本台帳による。

平成20年～平成24年は日本人のみ。

平成24年7月9日に外国人登録法が廃止され、「住民基本台帳法の一部を改正する法律」が施行されたことにより、

平成25年より住民基本台帳に外国人が含まれる。平成25年以降の世帯( )は「外国人のみの世帯」と

「日本人と外国人の複数国籍世帯」の合計を再掲。平成25年以降の人口( )は外国人のみを再掲。

4 年齢別・特別出張所別人口【新宿区合計】

(平成29年1月1日現在)

区分	総数	男	女	区分	総数	男	女	区分	総数	男	女
総数	338,488	170,255	168,233	総数	338,488	170,255	168,233	総数	338,488	170,255	168,233
0～4	11,595	5,868	5,727	40～44	29,363	15,480	13,883	80～84	10,285	3,905	6,380
0	2,571	1,283	1,288	40	5,829	3,100	2,729	80	2,287	897	1,390
1	2,485	1,273	1,212	41	5,677	3,052	2,625	81	2,404	980	1,424
2	2,226	1,126	1,100	42	5,901	3,101	2,800	82	1,959	725	1,234
3	2,236	1,129	1,107	43	6,170	3,206	2,964	83	1,893	716	1,177
4	2,077	1,057	1,020	44	5,786	3,021	2,765	84	1,742	587	1,155
5～9	9,362	4,771	4,591	45～49	26,908	13,715	13,193	85～89	6,336	1,983	4,353
5	1,941	968	973	45	5,693	2,833	2,860	85	1,546	514	1,032
6	1,950	1,001	949	46	5,392	2,710	2,682	86	1,402	469	933
7	1,947	994	953	47	5,271	2,724	2,547	87	1,242	379	863
8	1,769	891	878	48	5,281	2,714	2,567	88	1,179	354	825
9	1,755	917	838	49	5,271	2,734	2,537	89	967	267	700
10～14	8,322	4,353	3,969	50～54	21,370	11,019	10,351	90～94	3,073	805	2,268
10	1,696	883	813	50	3,923	2,059	1,864	90	858	245	613
11	1,663	900	763	51	4,720	2,443	2,277	91	759	195	564
12	1,656	867	789	52	4,529	2,309	2,220	92	626	167	459
13	1,648	854	794	53	4,230	2,144	2,086	93	467	110	357
14	1,659	849	810	54	3,968	2,064	1,904	94	363	88	275
15～19	11,103	5,640	5,463	55～59	17,517	8,922	8,595	95～99	877	159	718
15	1,727	817	910	55	3,770	1,869	1,901	95	310	63	247
16	1,745	903	842	56	3,701	1,940	1,761	96	238	49	189
17	1,797	924	873	57	3,428	1,720	1,708	97	146	23	123
18	2,355	1,202	1,153	58	3,411	1,749	1,662	98	93	15	78
19	3,479	1,794	1,685	59	3,207	1,644	1,563	99	90	9	81
20～24	26,318	13,402	12,916	60～64	15,408	7,856	7,552	100～104	126	17	109
20	3,990	2,051	1,939	60	3,170	1,570	1,600	100	51	7	44
21	4,373	2,253	2,120	61	3,060	1,566	1,494	101	27	7	20
22	5,325	2,711	2,614	62	2,969	1,550	1,419	102	23	1	22
23	6,168	3,085	3,083	63	2,962	1,516	1,446	103	16	1	15
24	6,462	3,302	3,160	64	3,247	1,654	1,593	104	9	1	8
25～29	33,214	17,699	15,515	65～69	19,315	9,715	9,600	105～109	6	0	6
25	6,546	3,460	3,086	65	3,284	1,657	1,627	105	4	0	4
26	6,741	3,607	3,134	66	3,581	1,833	1,748	106	0	0	0
27	6,662	3,540	3,122	67	4,106	2,099	2,007	107	2	0	2
28	6,627	3,552	3,075	68	4,204	2,054	2,150	108	0	0	0
29	6,638	3,540	3,098	69	4,140	2,072	2,068	109	0	0	0
30～34	31,644	17,095	14,549	70～74	14,449	6,730	7,719	110～	0	0	0
30	6,409	3,402	3,007	70	2,910	1,424	1,486	110	0	0	0
31	6,359	3,415	2,944	71	2,454	1,162	1,292				
32	6,446	3,479	2,967	72	2,995	1,398	1,597				
33	6,281	3,423	2,858	73	3,079	1,407	1,672				
34	6,149	3,376	2,773	74	3,011	1,339	1,672				
35～39	29,344	15,761	13,583	75～79	12,553	5,360	7,193				
35	5,940	3,194	2,746	75	2,902	1,255	1,647				
36	5,976	3,251	2,725	76	2,642	1,147	1,495				
37	5,898	3,146	2,752	77	2,298	1,015	1,283				
38	5,723	3,042	2,681	78	2,207	926	1,281				
39	5,807	3,128	2,679	79	2,504	1,017	1,487				

(注) 数字は住民基本台帳による。

(総合政策部企画政策課)

## (1) 四谷特別出張所

(平成29年1月1日現在)

区分	総数	男	女	区分	総数	男	女	区分	総数	男	女
総数	37,578	18,761	18,817	区分	総数	男	女	区分	総数	男	女
0～4	1,295	668	627	40～44	3,500	1,852	1,648	80～84	1,178	426	752
0	278	126	152	40	678	385	293	80	264	93	171
1	292	164	128	41	693	378	315	81	254	94	160
2	274	146	128	42	722	380	342	82	249	87	162
3	238	122	116	43	707	363	344	83	206	79	127
4	213	110	103	44	700	346	354	84	205	73	132
5～9	1,005	480	525	45～49	3,193	1,650	1,543	85～89	718	235	483
5	231	99	132	45	671	332	339	85	175	61	114
6	180	85	95	46	663	345	318	86	149	52	97
7	233	117	116	47	619	323	296	87	132	45	87
8	166	83	83	48	598	307	291	88	154	50	104
9	195	96	99	49	642	343	299	89	108	27	81
10～14	845	439	406	50～54	2,460	1,288	1,172	90～94	360	98	262
10	199	99	100	50	442	247	195	90	105	30	75
11	170	89	81	51	532	268	264	91	106	27	79
12	175	92	83	52	545	288	257	92	62	21	41
13	160	89	71	53	468	241	227	93	53	15	38
14	141	70	71	54	473	244	229	94	34	5	29
15～19	839	400	439	55～59	2,149	1,098	1,051	95～99	94	14	80
15	165	73	92	55	473	239	234	95	31	7	24
16	147	70	77	56	454	220	234	96	29	1	28
17	146	71	75	57	405	210	195	97	10	2	8
18	170	77	93	58	446	225	221	98	16	3	13
19	211	109	102	59	371	204	167	99	8	1	7
20～24	1,870	920	950	60～64	1,870	900	970	100～104	16	1	15
20	232	120	112	60	408	185	223	100	9	1	8
21	269	136	133	61	366	175	191	101	2	0	2
22	365	186	179	62	329	159	170	102	2	0	2
23	480	234	246	63	337	171	166	103	2	0	2
24	524	244	280	64	430	210	220	104	1	0	1
25～29	3,394	1,800	1,594	65～69	2,308	1,127	1,181	105～109	1	0	1
25	614	317	297	65	383	199	184	105	1	0	1
26	644	340	304	66	420	194	226	106	0	0	0
27	671	359	312	67	485	238	247	107	0	0	0
28	736	396	340	68	512	238	274	108	0	0	0
29	729	388	341	69	508	258	250	109	0	0	0
30～34	3,796	2,092	1,704	70～74	1,734	782	952	110～	0	0	0
30	728	408	320	70	377	158	219	110	0	0	0
31	734	409	325	71	272	127	145				
32	822	443	379	72	347	153	194				
33	742	414	328	73	389	187	202				
34	770	418	352	74	349	157	192				
35～39	3,542	1,891	1,651	75～79	1,411	600	811				
35	706	389	317	75	320	142	178				
36	720	357	363	76	309	141	168				
37	713	392	321	77	265	120	145				
38	720	384	336	78	229	86	143				
39	683	369	314	79	288	111	177				

(総合政策部企画政策課)



## (2) 筆筒町特別出張所

(平成29年1月1日現在)

区分	総数	男	女	区分	総数	男	女	区分	総数	男	女
総数	37,596	18,016	19,580	区分	総数	男	女	区分	総数	男	女
0～4	1,654	845	809	40～44	3,671	1,757	1,914	80～84	1,022	372	650
0	337	166	171	40	743	352	391	80	244	96	148
1	334	181	153	41	704	348	356	81	220	89	131
2	313	157	156	42	746	370	376	82	195	71	124
3	341	172	169	43	781	349	432	83	172	47	125
4	329	169	160	44	697	338	359	84	191	69	122
5～9	1,416	741	675	45～49	3,575	1,636	1,939	85～89	682	220	462
5	303	155	148	45	768	317	451	85	159	50	109
6	289	150	139	46	692	318	374	86	135	53	82
7	326	176	150	47	663	313	350	87	132	44	88
8	256	131	125	48	719	353	366	88	143	40	103
9	242	129	113	49	733	335	398	89	113	33	80
10～14	1,124	605	519	50～54	2,723	1,306	1,417	90～94	345	84	261
10	240	130	110	50	477	222	255	90	89	29	60
11	211	118	93	51	605	290	315	91	81	15	66
12	200	101	99	52	616	289	327	92	74	13	61
13	247	139	108	53	521	249	272	93	55	13	42
14	226	117	109	54	504	256	248	94	46	14	32
15～19	1,223	561	662	55～59	2,219	1,016	1,203	95～99	94	11	83
15	245	112	133	55	491	211	280	95	36	4	32
16	200	95	105	56	443	206	237	96	27	4	23
17	227	108	119	57	457	222	235	97	10	0	10
18	241	123	118	58	422	188	234	98	11	1	10
19	310	123	187	59	406	189	217	99	10	2	8
20～24	1,890	940	950	60～64	1,820	890	930	100～104	12	0	12
20	333	147	186	60	377	179	198	100	5	0	5
21	324	154	170	61	393	205	188	101	5	0	5
22	366	195	171	62	343	171	172	102	1	0	1
23	429	203	226	63	337	159	178	103	0	0	0
24	438	241	197	64	370	176	194	104	1	0	1
25～29	2,781	1,512	1,269	65～69	1,969	945	1,024	105～109	0	0	0
25	480	271	209	65	380	178	202	105	0	0	0
26	514	297	217	66	352	182	170	106	0	0	0
27	583	308	275	67	397	194	203	107	0	0	0
28	580	316	264	68	406	187	219	108	0	0	0
29	624	320	304	69	434	204	230	109	0	0	0
30～34	3,269	1,718	1,551	70～74	1,468	659	809	110～	0	0	0
30	623	329	294	70	295	140	155	110	0	0	0
31	623	311	312	71	248	112	136				
32	694	364	330	72	307	141	166				
33	691	377	314	73	316	133	183				
34	638	337	301	74	302	133	169				
35～39	3,458	1,683	1,775	75～79	1,181	515	666				
35	679	327	352	75	255	107	148				
36	710	353	357	76	256	108	148				
37	670	320	350	77	225	97	128				
38	698	336	362	78	218	96	122				
39	701	347	354	79	227	107	120				

(総合政策部企画政策課)

## (3) 榎町特別出張所

(平成29年1月1日現在)

区分	総数	男	女	区分	総数	男	女	区分	総数	男	女
総数	33,744	16,468	17,276	区分	総数	男	女	区分	総数	男	女
0～4	1,235	599	636	40～44	3,239	1,671	1,568	80～84	1,031	381	650
0	300	147	153	40	660	338	322	80	222	76	146
1	265	139	126	41	615	302	313	81	237	104	133
2	242	111	131	42	656	349	307	82	179	62	117
3	229	112	117	43	663	355	308	83	222	82	140
4	199	90	109	44	645	327	318	84	171	57	114
5～9	935	481	454	45～49	2,763	1,340	1,423	85～89	661	201	460
5	223	114	109	45	570	275	295	85	162	51	111
6	185	97	88	46	525	236	289	86	136	43	93
7	169	88	81	47	575	284	291	87	120	31	89
8	188	91	97	48	547	277	270	88	130	47	83
9	170	91	79	49	546	268	278	89	113	29	84
10～14	803	421	382	50～54	2,136	1,096	1,040	90～94	339	100	239
10	163	82	81	50	385	186	199	90	90	31	59
11	178	94	84	51	472	250	222	91	80	26	54
12	157	81	76	52	452	242	210	92	64	18	46
13	150	80	70	53	447	233	214	93	58	15	43
14	155	84	71	54	380	185	195	94	47	10	37
15～19	1,029	524	505	55～59	1,721	890	831	95～99	103	21	82
15	172	77	95	55	376	183	193	95	42	10	32
16	163	95	68	56	358	189	169	96	29	6	23
17	203	108	95	57	346	163	183	97	16	2	14
18	217	112	105	58	325	174	151	98	8	1	7
19	274	132	142	59	316	181	135	99	8	2	6
20～24	2,262	1,097	1,165	60～64	1,409	720	689	100～104	13	5	8
20	321	161	160	60	286	150	136	100	7	1	6
21	369	184	185	61	281	150	131	101	3	2	1
22	460	228	232	62	274	131	143	102	1	1	0
23	527	244	283	63	282	144	138	103	1	1	0
24	585	280	305	64	286	145	141	104	1	0	1
25～29	3,172	1,599	1,573	65～69	1,908	992	916	105～109	1	0	1
25	603	291	312	65	345	182	163	105	0	0	0
26	602	297	305	66	363	192	171	106	0	0	0
27	616	316	300	67	389	191	198	107	1	0	1
28	684	344	340	68	416	224	192	108	0	0	0
29	667	351	316	69	395	203	192	109	0	0	0
30～34	3,267	1,633	1,634	70～74	1,426	667	759	110～	0	0	0
30	661	322	339	70	287	140	147	110	0	0	0
31	664	336	328	71	239	100	139				
32	640	307	333	72	312	148	164				
33	692	349	343	73	276	128	148				
34	610	319	291	74	312	151	161				
35～39	3,077	1,517	1,560	75～79	1,214	513	701				
35	630	299	331	75	300	125	175				
36	619	312	307	76	230	102	128				
37	607	307	300	77	217	91	126				
38	602	290	312	78	223	100	123				
39	619	309	310	79	244	95	149				

(総合政策部企画政策課)

## (4) 若松町特別出張所

(平成29年1月1日現在)

区分	総数	男	女	区分	総数	男	女	区分	総数	男	女
総数	32,702	15,613	17,089	区分	総数	男	女	区分	総数	男	女
0～4	1,250	661	589	40～44	2,827	1,421	1,406	80～84	1,338	494	844
0	268	148	120	40	552	268	284	80	297	125	172
1	268	133	135	41	564	280	284	81	342	135	207
2	246	128	118	42	552	279	273	82	252	81	171
3	234	125	109	43	598	320	278	83	236	76	160
4	234	127	107	44	561	274	287	84	211	77	134
5～9	997	521	476	45～49	2,545	1,265	1,280	85～89	739	242	497
5	180	96	84	45	505	253	252	85	178	75	103
6	206	111	95	46	500	238	262	86	174	50	124
7	217	106	111	47	508	250	258	87	128	41	87
8	199	102	97	48	539	277	262	88	134	40	94
9	195	106	89	49	493	247	246	89	125	36	89
10～14	940	490	450	50～54	2,044	1,046	998	90～94	353	77	276
10	171	87	84	50	354	176	178	90	93	17	76
11	196	107	89	51	455	231	224	91	88	24	64
12	186	92	94	52	441	217	224	92	89	20	69
13	193	110	83	53	397	216	181	93	53	9	44
14	194	94	100	54	397	206	191	94	30	7	23
15～19	996	520	476	55～59	1,632	767	865	95～99	97	16	81
15	180	94	86	55	353	154	199	95	41	8	33
16	199	112	87	56	332	162	170	96	23	5	18
17	175	84	91	57	337	163	174	97	16	1	15
18	231	129	102	58	316	159	157	98	8	2	6
19	211	101	110	59	294	129	165	99	9	0	9
20～24	1,799	834	965	60～64	1,638	788	850	100～104	15	0	15
20	226	120	106	60	342	171	171	100	7	0	7
21	298	145	153	61	298	142	156	101	2	0	2
22	321	163	158	62	300	148	152	102	2	0	2
23	453	197	256	63	326	163	163	103	3	0	3
24	501	209	292	64	372	164	208	104	1	0	1
25～29	2,578	1,279	1,299	65～69	2,244	1,047	1,197	105～109	1	0	1
25	468	207	261	65	346	166	180	105	1	0	1
26	529	253	276	66	411	191	220	106	0	0	0
27	533	278	255	67	511	247	264	107	0	0	0
28	541	274	267	68	501	223	278	108	0	0	0
29	507	267	240	69	475	220	255	109	0	0	0
30～34	2,568	1,348	1,220	70～74	1,734	751	983	110～	0	0	0
30	511	262	249	70	349	164	185	110	0	0	0
31	510	265	245	71	316	137	179				
32	496	256	240	72	332	141	191				
33	529	288	241	73	362	156	206				
34	522	277	245	74	375	153	222				
35～39	2,749	1,415	1,334	75～79	1,618	631	987				
35	515	289	226	75	380	130	250				
36	561	291	270	76	336	136	200				
37	541	273	268	77	288	126	162				
38	567	284	283	78	284	107	177				
39	565	278	287	79	330	132	198				

(総合政策部企画政策課)

## (5) 大久保特別出張所

(平成29年1月1日現在)

区分	総数	男	女	区分	総数	男	女	区分	総数	男	女
総数	46,141	24,646	21,495	区分	総数	男	女	区分	総数	男	女
0～4	1,325	678	647	40～44	3,641	1,993	1,648	80～84	1,248	512	736
0	292	146	146	40	720	398	322	80	264	121	143
1	282	143	139	41	675	387	288	81	291	128	163
2	265	150	115	42	757	404	353	82	222	98	124
3	245	115	130	43	765	414	351	83	264	102	162
4	241	124	117	44	724	390	334	84	207	63	144
5～9	1,117	559	558	45～49	3,424	1,868	1,556	85～89	711	229	482
5	210	113	97	45	724	408	316	85	176	56	120
6	255	120	135	46	704	359	345	86	163	56	107
7	220	103	117	47	676	382	294	87	155	48	107
8	231	112	119	48	655	347	308	88	128	42	86
9	201	111	90	49	665	372	293	89	89	27	62
10～14	1,107	567	540	50～54	2,822	1,529	1,293	90～94	353	83	270
10	228	117	111	50	557	316	241	90	108	28	80
11	206	107	99	51	621	345	276	91	82	17	65
12	232	119	113	52	571	286	285	92	61	15	46
13	214	113	101	53	568	304	264	93	50	11	39
14	227	111	116	54	505	278	227	94	52	12	40
15～19	1,863	999	864	55～59	2,204	1,150	1,054	95～99	105	27	78
15	240	127	113	55	457	233	224	95	32	10	22
16	244	119	125	56	474	263	211	96	27	9	18
17	259	143	116	57	443	232	211	97	13	5	8
18	433	222	211	58	419	223	196	98	17	3	14
19	687	388	299	59	411	199	212	99	16	0	16
20～24	4,979	2,760	2,219	60～64	1,918	1,012	906	100～104	15	3	12
20	788	420	368	60	383	189	194	100	6	3	3
21	857	494	363	61	395	198	197	101	1	0	1
22	1,031	578	453	62	359	193	166	102	6	0	6
23	1,166	642	524	63	371	213	158	103	1	0	1
24	1,137	626	511	64	410	219	191	104	1	0	1
25～29	5,353	3,103	2,250	65～69	2,446	1,300	1,146	105～109	0	0	0
25	1,138	673	465	65	407	219	188	105	0	0	0
26	1,181	669	512	66	434	223	211	106	0	0	0
27	1,085	625	460	67	530	304	226	107	0	0	0
28	960	536	424	68	539	283	256	108	0	0	0
29	989	600	389	69	536	271	265	109	0	0	0
30～34	4,364	2,523	1,841	70～74	1,864	909	955	110～	0	0	0
30	916	550	366	70	367	194	173	110	0	0	0
31	911	519	392	71	314	162	152				
32	890	526	364	72	402	196	206				
33	824	453	371	73	376	161	215				
34	823	475	348	74	405	196	209				
35～39	3,709	2,140	1,569	75～79	1,573	702	871				
35	779	442	337	75	381	179	202				
36	741	438	303	76	344	168	176				
37	774	439	335	77	270	117	153				
38	690	389	301	78	275	114	161				
39	725	432	293	79	303	124	179				

(総合政策部企画政策課)

## (6) 戸塚特別出張所

(平成29年1月1日現在)

区分	総数	男	女	区分	総数	男	女	区分	総数	男	女
総数	39,467	19,939	19,528	区分	総数	男	女	区分	総数	男	女
0～4	1,200	611	589	40～44	3,112	1,728	1,384	80～84	1,306	462	844
0	266	143	123	40	631	351	280	80	293	110	183
1	256	122	134	41	600	349	251	81	293	111	182
2	214	109	105	42	613	328	285	82	267	95	172
3	245	120	125	43	670	367	303	83	243	90	153
4	219	117	102	44	598	333	265	84	210	56	154
5～9	1,006	517	489	45～49	2,840	1,480	1,360	85～89	783	225	558
5	188	93	95	45	577	304	273	85	189	50	139
6	225	115	110	46	563	306	257	86	183	59	124
7	187	96	91	47	533	278	255	87	152	40	112
8	200	103	97	48	575	298	277	88	147	47	100
9	206	110	96	49	592	294	298	89	112	29	83
10～14	927	500	427	50～54	2,317	1,169	1,148	90～94	383	103	280
10	163	87	76	50	404	206	198	90	106	24	82
11	185	102	83	51	529	275	254	91	103	27	76
12	196	107	89	52	453	231	222	92	79	28	51
13	182	94	88	53	512	231	281	93	52	12	40
14	201	110	91	54	419	226	193	94	43	12	31
15～19	1,462	730	732	55～59	1,957	1,044	913	95～99	112	20	92
15	185	88	97	55	417	227	190	95	34	8	26
16	207	116	91	56	391	213	178	96	34	5	29
17	192	98	94	57	395	195	200	97	28	5	23
18	318	160	158	58	399	201	198	98	8	1	7
19	560	268	292	59	355	208	147	99	8	1	7
20～24	4,309	2,231	2,078	60～64	1,737	895	842	100～104	16	3	13
20	711	364	347	60	340	164	176	100	7	1	6
21	793	414	379	61	337	184	153	101	5	2	3
22	896	456	440	62	358	188	170	102	2	0	2
23	976	502	474	63	331	157	174	103	2	0	2
24	933	495	438	64	371	202	169	104	0	0	0
25～29	3,920	2,098	1,822	65～69	2,228	1,120	1,108	105～109	0	0	0
25	884	486	398	65	382	190	192	105	0	0	0
26	775	407	368	66	430	236	194	106	0	0	0
27	792	437	355	67	476	237	239	107	0	0	0
28	746	416	330	68	470	222	248	108	0	0	0
29	723	352	371	69	470	235	235	109	0	0	0
30～34	3,406	1,863	1,543	70～74	1,674	743	931	110～	0	0	0
30	711	374	337	70	306	140	166	110	0	0	0
31	682	353	329	71	257	116	141				
32	700	405	295	72	359	161	198				
33	631	334	297	73	375	160	215				
34	682	397	285	74	377	166	211				
35～39	3,167	1,736	1,431	75～79	1,605	661	944				
35	630	344	286	75	333	139	194				
36	626	352	274	76	363	152	211				
37	641	339	302	77	282	125	157				
38	635	342	293	78	274	116	158				
39	635	359	276	79	353	129	224				

(総合政策部企画政策課)

## (7) 落合第一特別出張所

(平成29年1月1日現在)

区分	総数	男	女	区分	総数	男	女	区分	総数	男	女
総数	33,429	16,593	16,836								
0～4	1,222	610	612	40～44	2,745	1,362	1,383	80～84	960	368	592
0	266	126	140	40	495	239	256	80	195	70	125
1	251	124	127	41	519	262	257	81	229	94	135
2	237	128	109	42	552	276	276	82	189	75	114
3	252	125	127	43	611	298	313	83	184	69	115
4	216	107	109	44	568	287	281	84	163	60	103
5～9	990	510	480	45～49	2,544	1,291	1,253	85～89	655	203	452
5	220	107	113	45	551	264	287	85	161	49	112
6	198	109	89	46	526	274	252	86	132	42	90
7	205	105	100	47	493	260	233	87	141	44	97
8	188	90	98	48	483	228	255	88	119	37	82
9	179	99	80	49	491	265	226	89	102	31	71
10～14	907	443	464	50～54	2,082	1,043	1,039	90～94	327	97	230
10	198	98	100	50	400	195	205	90	90	24	66
11	176	92	84	51	477	247	230	91	72	22	50
12	173	90	83	52	431	215	216	92	67	21	46
13	179	71	108	53	389	185	204	93	49	13	36
14	181	92	89	54	385	201	184	94	49	17	32
15～19	1,235	652	583	55～59	1,777	890	887	95～99	100	19	81
15	195	100	95	55	371	187	184	95	33	5	28
16	192	100	92	56	398	200	198	96	31	9	22
17	203	112	91	57	318	152	166	97	14	2	12
18	242	133	109	58	335	173	162	98	12	2	10
19	403	207	196	59	355	178	177	99	10	1	9
20～24	2,738	1,381	1,357	60～64	1,504	749	755	100～104	9	1	8
20	395	219	176	60	310	148	162	100	2	0	2
21	454	216	238	61	308	163	145	101	1	0	1
22	558	266	292	62	313	160	153	102	2	0	2
23	648	316	332	63	298	145	153	103	2	0	2
24	683	364	319	64	275	133	142	104	2	1	1
25～29	3,351	1,794	1,557	65～69	1,889	948	941	105～109	1	0	1
25	666	372	294	65	307	140	167	105	1	0	1
26	695	374	321	66	351	192	159	106	0	0	0
27	655	357	298	67	404	221	183	107	0	0	0
28	696	354	342	68	400	187	213	108	0	0	0
29	639	337	302	69	427	208	219	109	0	0	0
30～34	3,065	1,607	1,458	70～74	1,380	647	733	110～	0	0	0
30	637	311	326	70	281	141	140	110	0	0	0
31	610	325	285	71	232	103	129				
32	636	330	306	72	274	135	139				
33	601	312	289	73	308	140	168				
34	581	329	252	74	285	128	157				
35～39	2,726	1,462	1,264	75～79	1,222	516	706				
35	547	296	251	75	289	119	170				
36	584	325	259	76	230	88	142				
37	564	300	264	77	252	116	136				
38	515	277	238	78	214	89	125				
39	516	264	252	]	237	104	133				

(総合政策部企画政策課)

## (8) 落合第二特別出張所

(平成29年1月1日現在)

区分	総数	男	女	区分	総数	男	女	区分	総数	男	女
総数	30,680	15,344	15,336	区分	総数	男	女	区分	総数	男	女
0～4	982	466	516	40～44	2,389	1,274	1,115	80～84	1,013	417	596
0	218	102	116	40	460	244	216	80	238	104	134
1	214	98	116	41	485	268	217	81	248	100	148
2	172	71	101	42	469	247	222	82	187	64	123
3	201	105	96	43	507	263	244	83	158	76	82
4	177	90	87	44	468	252	216	84	182	73	109
5～9	882	437	445	45～49	2,375	1,182	1,193	85～89	658	195	463
5	172	82	90	45	544	262	282	85	161	56	105
6	190	99	91	46	469	226	243	86	159	52	107
7	196	99	97	47	445	220	225	87	134	40	94
8	151	76	75	48	465	232	233	88	112	25	87
9	173	81	92	49	452	242	210	89	92	22	70
10～14	829	437	392	50～54	2,015	1,045	970	90～94	283	73	210
10	180	103	77	50	353	201	152	90	83	27	56
11	156	81	75	51	419	218	201	91	71	21	50
12	166	96	70	52	440	223	217	92	58	10	48
13	168	76	92	53	388	202	186	93	40	8	32
14	159	81	78	54	415	201	214	94	31	7	24
15～19	1,079	561	518	55～59	1,676	880	796	95～99	72	15	57
15	167	71	96	55	351	173	178	95	22	3	19
16	212	105	107	56	358	197	161	96	19	6	13
17	169	84	85	57	312	160	152	97	19	4	15
18	190	107	83	58	332	183	149	98	4	1	3
19	341	194	147	59	323	167	156	99	8	1	7
20～24	2,296	1,114	1,182	60～64	1,533	846	687	100～104	17	3	14
20	373	185	188	60	315	178	137	100	5	1	4
21	369	174	195	61	294	149	145	101	5	2	3
22	494	236	258	62	303	182	121	102	3	0	3
23	493	233	260	63	296	161	135	103	3	0	3
24	567	286	281	64	325	176	149	104	1	0	1
25～29	2,988	1,507	1,481	65～69	1,919	1,000	919	105～109	1	0	1
25	564	279	285	65	333	175	158	105	1	0	1
26	667	349	318	66	362	186	176	106	0	0	0
27	566	262	304	67	416	222	194	107	0	0	0
28	552	273	279	68	424	216	208	108	0	0	0
29	639	344	295	69	384	201	183	109	0	0	0
30～34	2,634	1,368	1,266	70～74	1,419	679	740	110～	0	0	0
30	539	249	290	70	267	143	124	110	0	0	0
31	549	300	249	71	263	134	129				
32	550	284	266	72	288	131	157				
33	510	272	238	73	308	152	156				
34	486	263	223	74	293	119	174				
35～39	2,387	1,290	1,097	75～79	1,233	555	678				
35	499	276	223	75	289	148	141				
36	503	284	219	76	267	122	145				
37	478	252	226	77	245	110	135				
38	438	235	203	78	212	86	126				
39	469	243	226	79	220	89	131				

(総合政策部企画政策課)

## (9) 柏木特別出張所

(平成29年1月1日現在)

区分	総数	男	女	区分	総数	男	女	区分	総数	男	女
総数	31,705	16,774	14,931								
0～4	962	500	462	40～44	2,716	1,529	1,187	80～84	817	328	489
0	218	116	102	40	552	313	239	80	188	72	116
1	225	124	101	41	541	316	225	81	195	87	108
2	175	85	90	42	523	287	236	82	154	64	90
3	176	97	79	43	568	312	256	83	137	66	71
4	168	78	90	44	532	301	231	84	143	39	104
5～9	703	354	349	45～49	2,335	1,269	1,066	85～89	482	148	334
5	144	72	72	45	522	275	247	85	130	48	82
6	159	82	77	46	460	253	207	86	117	40	77
7	132	71	61	47	484	266	218	87	91	26	65
8	119	58	61	48	438	237	201	88	72	17	55
9	149	71	78	49	431	238	193	89	72	17	55
10～14	615	334	281	50～54	1,806	966	840	90～94	230	59	171
10	109	54	55	50	337	190	147	90	67	23	44
11	133	81	52	51	393	202	191	91	54	11	43
12	127	70	57	52	380	205	175	92	51	11	40
13	119	65	54	53	371	199	172	93	36	10	26
14	127	64	63	54	325	170	155	94	22	4	18
15～19	1,099	538	561	55～59	1,432	777	655	95～99	78	13	65
15	137	57	80	55	319	181	138	95	33	8	25
16	133	61	72	56	319	184	135	96	15	2	13
17	172	87	85	57	283	156	127	97	14	1	13
18	247	106	141	58	272	146	126	98	6	1	5
19	410	227	183	59	239	110	129	99	10	1	9
20～24	3,124	1,631	1,493	60～64	1,291	714	577	100～104	11	1	10
20	498	267	231	60	272	132	140	100	3	0	3
21	495	263	232	61	247	129	118	101	3	1	2
22	627	315	312	62	270	156	114	102	3	0	3
23	727	385	342	63	236	142	94	103	2	0	2
24	777	401	376	64	266	155	111	104	0	0	0
25～29	3,929	2,141	1,788	65～69	1,604	820	784	105～109	1	0	1
25	772	401	371	65	261	137	124	105	0	0	0
26	783	444	339	66	306	157	149	106	0	0	0
27	832	449	383	67	324	161	163	107	1	0	1
28	769	441	328	68	354	175	179	108	0	0	0
29	773	406	367	69	359	190	169	109	0	0	0
30～34	3,441	1,930	1,511	70～74	1,216	640	576	110～	0	0	0
30	736	413	323	70	272	152	120	110	0	0	0
31	697	396	301	71	217	114	103				
32	654	355	299	72	263	140	123				
33	710	424	286	73	255	136	119				
34	644	342	302	74	209	98	111				
35～39	2,828	1,646	1,182	75～79	985	436	549				
35	595	340	255	75	232	107	125				
36	573	334	239	76	205	86	119				
37	583	332	251	77	167	74	93				
38	534	315	219	78	189	89	100				
39	543	325	218	79	192	80	112				

(総合政策部企画政策課)



## (10) 角筈特別出張所

(平成29年1月1日現在)

区分	総数	男	女	区分	総数	男	女	区分	総数	男	女
総数	15,246	7,956	7,290	区分	総数	男	女	区分	総数	男	女
0～4	468	229	239	40～44	1,503	874	629	80～84	367	142	225
0	126	62	64	40	335	209	126	80	81	30	51
1	98	45	53	41	278	159	119	81	93	36	57
2	88	41	47	42	307	178	129	82	65	28	37
3	75	36	39	43	294	159	135	83	70	29	41
4	81	45	36	44	289	169	120	84	58	19	39
5～9	311	171	140	45～49	1,290	713	577	85～89	241	84	157
5	70	37	33	45	258	140	118	85	54	18	36
6	63	33	30	46	284	151	133	86	52	21	31
7	62	33	29	47	267	140	127	87	56	20	36
8	71	45	26	48	258	155	103	88	38	9	29
9	45	23	22	49	223	127	96	89	41	16	25
10～14	225	117	108	50～54	956	523	433	90～94	98	30	68
10	45	26	19	50	213	119	94	90	27	12	15
11	52	29	23	51	216	116	100	91	22	5	17
12	44	19	25	52	196	109	87	92	20	9	11
13	36	17	19	53	167	82	85	93	20	4	16
14	48	26	22	54	164	97	67	94	9	0	9
15～19	276	154	122	55～59	740	403	337	95～99	21	3	18
15	41	18	23	55	162	81	81	95	6	0	6
16	48	30	18	56	170	102	68	96	4	2	2
17	51	29	22	57	130	66	64	97	6	1	5
18	66	33	33	58	142	76	66	98	3	0	3
19	70	44	26	59	136	78	58	99	2	0	2
20～24	1,034	483	551	60～64	670	333	337	100～104	2	0	2
20	111	47	64	60	133	71	62	100	0	0	0
21	140	69	71	61	138	70	68	101	0	0	0
22	205	87	118	62	116	61	55	102	1	0	1
23	267	128	139	63	143	59	84	103	0	0	0
24	311	152	159	64	140	72	68	104	1	0	1
25～29	1,732	853	879	65～69	789	410	379	105～109	0	0	0
25	355	161	194	65	139	70	69	105	0	0	0
26	348	175	173	66	149	79	70	106	0	0	0
27	328	148	180	67	171	83	88	107	0	0	0
28	356	197	159	68	180	98	82	108	0	0	0
29	345	172	173	69	150	80	70	109	0	0	0
30～34	1,818	999	819	70～74	526	249	277	110～	0	0	0
30	343	180	163	70	108	51	57	110	0	0	0
31	379	201	178	71	95	56	39				
32	360	205	155	72	110	52	58				
33	348	199	149	73	111	52	59				
34	388	214	174	74	102	38	64				
35～39	1,681	963	718	75～79	498	223	275				
35	356	188	168	75	121	57	64				
36	338	204	134	76	101	43	58				
37	322	187	135	77	81	35	46				
38	319	186	133	78	87	42	45				
39	346	198	148	79	108	46	62				

(総合政策部企画政策課)

## (11) 地域振興部戸籍住民課

(平成29年1月1日現在)

区分	総数	男	女	区分	総数	男	女	区分	総数	男	女
総数	200	145	55								
0～4	2	1	1	40～44	20	19	1	80～84	5	3	2
0	2	1	1	40	3	3	0	80	1	0	1
1	0	0	0	41	3	3	0	81	2	2	0
2	0	0	0	42	4	3	1	82	0	0	0
3	0	0	0	43	6	6	0	83	1	0	1
4	0	0	0	44	4	4	0	84	1	1	0
5～9	0	0	0	45～49	24	21	3	85～89	6	1	5
5	0	0	0	45	3	3	0	85	1	0	1
6	0	0	0	46	6	4	2	86	2	1	1
7	0	0	0	47	8	8	0	87	1	0	1
8	0	0	0	48	4	3	1	88	2	0	2
9	0	0	0	49	3	3	0	89	0	0	0
10～14	0	0	0	50～54	9	8	1	90～94	2	1	1
10	0	0	0	50	1	1	0	90	0	0	0
11	0	0	0	51	1	1	0	91	0	0	0
12	0	0	0	52	4	4	0	92	1	1	0
13	0	0	0	53	2	2	0	93	1	0	1
14	0	0	0	54	1	0	1	94	0	0	0
15～19	2	1	1	55～59	10	7	3	95～99	1	0	1
15	0	0	0	55	0	0	0	95	0	0	0
16	0	0	0	56	4	4	0	96	0	0	0
17	0	0	0	57	2	1	1	97	0	0	0
18	0	0	0	58	3	1	2	98	0	0	0
19	2	1	1	59	1	1	0	99	1	0	1
20～24	17	11	6	60～64	18	9	9	100～104	0	0	0
20	2	1	1	60	4	3	1	100	0	0	0
21	5	4	1	61	3	1	2	101	0	0	0
22	2	1	1	62	4	1	3	102	0	0	0
23	2	1	1	63	5	2	3	103	0	0	0
24	6	4	2	64	2	2	0	104	0	0	0
25～29	16	13	3	65～69	11	6	5	105～109	0	0	0
25	2	2	0	65	1	1	0	105	0	0	0
26	3	2	1	66	3	1	2	106	0	0	0
27	1	1	0	67	3	1	2	107	0	0	0
28	7	5	2	68	2	1	1	108	0	0	0
29	3	3	0	69	2	2	0	109	0	0	0
30～34	16	14	2	70～74	8	4	4	110～	0	0	0
30	4	4	0	70	1	1	0	110	0	0	0
31	0	0	0	71	1	1	0				
32	4	4	0	72	1	0	1				
33	3	1	2	73	3	2	1				
34	5	5	0	74	2	0	2				
35～39	20	18	2	75～79	13	8	5				
35	4	4	0	75	2	2	0				
36	1	1	0	76	1	1	0				
37	5	5	0	77	6	4	2				
38	5	4	1	78	2	1	1				
39	5	4	1	79	2	0	2				

(総合政策部企画政策課)

5 町丁別世帯・人口及び面積

(平成29年1月1日現在)

町丁名	区分	面積 km <sup>2</sup>	世帯 人	人口									人口密度 人/km <sup>2</sup>
				総数			日本人			外国人			
				計	男	女	計	男	女	計	男	女	
総数		18.22	213,800	338,488	170,255	168,233	297,253	148,747	148,506	41,235	21,508	19,727	18,578
四谷1丁目	丁目	0.17	238	478	208	270	453	192	261	25	16	9	2,812
四谷2丁目	丁目	0.05	256	438	211	227	412	197	215	26	14	12	8,760
四谷3丁目	丁目	0.05	285	437	204	233	417	193	224	20	11	9	8,740
四谷4丁目	丁目	0.14	2,159	3,402	1,745	1,657	3,178	1,640	1,538	224	105	119	24,300
本塩	町	0.07	265	428	216	212	410	209	201	18	7	11	6,114
三栄	町	0.09	916	1,628	778	850	1,567	749	818	61	29	32	18,089
四谷坂	町	0.08	1,439	2,239	1,090	1,149	2,086	1,020	1,066	153	70	83	27,988
若葉1丁目	丁目	0.14	1,359	2,474	1,245	1,229	2,357	1,173	1,184	117	72	45	17,671
若葉2丁目	丁目	0.05	454	799	406	393	759	380	379	40	26	14	15,980
若葉3丁目	丁目	0.03	602	951	453	498	894	428	466	57	25	32	31,700
須左	町	0.07	824	1,403	708	695	1,360	687	673	43	21	22	20,043
賀門	町	0.07	1,033	1,586	729	857	1,510	689	821	76	40	36	22,657
信濃	町	0.19	557	921	415	506	893	401	492	28	14	14	4,847
南元	町	0.16	1,297	2,353	1,126	1,227	2,196	1,044	1,152	157	82	75	14,706
荒木	町	0.09	1,590	2,304	1,118	1,186	2,126	1,035	1,091	178	83	95	25,600
舟愛	町	0.05	1,001	1,384	679	705	1,313	650	663	71	29	42	27,680
住京	町	0.08	874	1,369	678	691	1,278	618	660	91	60	31	17,113
大霞ヶ丘	町	0.16	2,029	3,396	1,562	1,834	3,256	1,484	1,772	140	78	62	21,225
内藤	町	0.39	5	6	4	2	6	4	2	0	0	0	15
片宿	町	0.47	671	1,165	614	551	1,125	593	532	40	21	19	2,479
片宿	町	0.03	260	383	203	180	364	194	170	19	9	10	12,767
新宿1丁目	丁目	0.16	2,992	4,066	2,111	1,955	3,698	1,925	1,773	368	186	182	25,413
新宿2丁目	丁目	0.10	874	1,184	653	531	1,077	600	477	107	53	54	11,840
新宿3丁目	丁目	0.23	109	160	97	63	141	88	53	19	9	10	696
新宿4丁目	丁目	0.04	241	315	199	116	307	197	110	8	2	6	7,875
新宿5丁目	丁目	0.16	1,893	2,440	1,380	1,060	2,172	1,252	920	268	128	140	15,250
新宿6丁目	丁目	0.24	2,786	3,976	2,162	1,814	3,429	1,901	1,528	547	261	286	16,567
新宿7丁目	丁目	0.21	4,238	6,581	3,479	3,102	5,520	2,910	2,610	1,061	569	492	31,338
歌舞伎町1丁目	丁目	0.16	202	238	165	73	220	152	68	18	13	5	1,488
歌舞伎町2丁目	丁目	0.19	1,864	2,253	1,424	829	1,779	1,220	559	474	204	270	11,858
市谷田町1丁目	丁目	0.03	16	27	9	18	27	9	18	0	0	0	900
市谷田町2丁目	丁目	0.05	339	600	250	350	573	236	337	27	14	13	12,000
市谷田町3丁目	丁目	0.04	188	332	156	176	315	147	168	17	9	8	8,300
市谷本村	町	0.39	1,649	2,365	1,488	877	2,258	1,432	826	107	56	51	6,064
市谷砂土原町1丁目	丁目	0.02	109	245	112	133	234	105	129	11	7	4	12,250
市谷砂土原町2丁目	丁目	0.02	241	432	180	252	408	168	240	24	12	12	21,600
市谷砂土原町3丁目	丁目	0.05	459	1,006	492	514	847	399	448	159	93	66	20,120
市谷左内町	町	0.04	229	447	213	234	414	198	216	33	15	18	11,175
市谷加賀町1丁目	丁目	0.06	66	198	92	106	198	92	106	0	0	0	3,300
市谷加賀町2丁目	丁目	0.07	984	1,790	741	1,049	1,683	688	995	107	53	54	25,571
市谷甲良町	町	0.02	329	624	296	328	607	289	318	17	7	10	31,200
市谷船河原町	町	0.04	71	175	85	90	152	72	80	23	13	10	4,375
市谷長延寺町	町	0.01	105	150	52	98	144	52	92	6	0	6	15,000
市谷鷹匠町	町	0.01	21	49	23	26	49	23	26	0	0	0	4,900
市谷山伏町	町	0.03	301	551	266	285	516	247	269	35	19	16	18,367
市谷八幡町	町	0.03	63	119	50	69	114	49	65	5	1	4	3,967
神楽坂1丁目	丁目	0.03	12	29	14	15	29	14	15	0	0	0	967
神楽坂2丁目	丁目	0.03	154	242	99	143	227	94	133	15	5	10	8,067
神楽坂3丁目	丁目	0.03	301	453	237	216	438	228	210	15	9	6	15,100
神楽坂4丁目	丁目	0.01	100	181	88	93	174	85	89	7	3	4	18,100

(平成29年1月1日現在)

区分 町丁名	面積 km <sup>2</sup>	世帯 世帯	人口									人口密度 人/km <sup>2</sup>
			総数			日本人			外国人			
			計	男	女	計	男	女	計	男	女	
神楽坂5丁目	0.02	391	719	317	402	703	305	398	16	12	4	35,950
神楽坂6丁目	0.04	588	894	403	491	868	389	479	26	14	12	22,350
細工町	0.02	265	457	217	240	449	214	235	8	3	5	22,850
十騎町	0.03	370	681	323	358	652	309	343	29	14	15	22,700
二揚場町	0.02	57	109	54	55	109	54	55	0	0	0	5,450
津久戸町	0.03	70	102	54	48	99	51	48	3	3	0	3,400
東五軒町	0.08	1,102	2,110	1,003	1,107	2,046	969	1,077	64	34	30	26,375
西五軒町	0.05	943	1,660	830	830	1,583	788	795	77	42	35	33,200
赤城元町	0.02	242	435	201	234	427	196	231	8	5	3	21,750
南榎町	0.05	696	1,342	654	688	1,290	625	665	52	29	23	26,840
袋方町	0.03	370	652	315	337	639	309	330	13	6	7	21,733
南袋方町	0.04	457	955	454	501	882	416	466	73	38	35	23,875
北袋方町	0.03	369	775	371	404	757	361	396	18	10	8	25,833
納戸町	0.04	463	877	410	467	872	407	465	5	3	2	21,925
南納戸町	0.04	533	943	453	490	896	424	472	47	29	18	23,575
南山伏町	0.02	373	659	326	333	647	321	326	12	5	7	32,950
北山伏町	0.04	281	418	183	235	407	177	230	11	6	5	10,450
白銀町	0.04	722	1,357	604	753	1,314	579	735	43	25	18	33,925
下宮比町	0.03	162	226	106	120	218	101	117	8	5	3	7,533
矢来町	0.21	2,523	4,684	2,208	2,476	4,556	2,144	2,412	128	64	64	22,305
若宮町	0.05	512	959	468	491	848	412	436	111	56	55	19,180
岩戸町	0.02	421	630	286	344	612	280	332	18	6	12	31,500
中町	0.03	269	539	263	276	517	254	263	22	9	13	17,967
筆筒寺町	0.02	422	613	287	326	590	277	313	23	10	13	30,650
横寺町	0.05	549	827	401	426	816	398	418	11	3	8	16,540
筑土八幡町	0.04	582	926	392	534	901	379	522	25	13	12	23,150
新小川町	0.14	1,838	3,032	1,490	1,542	2,935	1,436	1,499	97	54	43	21,657
市谷薬王寺町	0.02	0	0	0	0	0	0	0	0	0	0	0
市谷薬王寺町	0.09	1,995	3,219	1,557	1,662	2,984	1,443	1,541	235	114	121	35,767
市谷柳町	0.03	857	1,279	589	690	1,226	563	663	53	26	27	42,633
市谷仲之町	0.09	1,174	2,339	1,116	1,223	2,048	963	1,085	291	153	138	25,989
赤城下町	0.04	772	1,225	619	606	1,181	591	590	44	28	16	30,625
天神町	0.04	731	1,109	505	604	1,043	475	568	66	30	36	27,725
榎町	0.06	435	637	319	318	608	305	303	29	14	15	10,617
東榎町	0.01	229	319	157	162	272	138	134	47	19	28	31,900
早稻田町	0.06	698	1,049	492	557	957	445	512	92	47	45	17,483
早稻田南町	0.04	458	778	405	373	712	359	353	66	46	20	19,450
馬場下町	0.03	310	486	252	234	442	226	216	44	26	18	16,200
原町1丁目	0.05	838	1,441	696	745	1,352	647	705	89	49	40	28,820
原町2丁目	0.06	683	1,249	627	622	1,163	585	578	86	42	44	20,817
原町3丁目	0.08	1,088	1,806	841	965	1,646	760	886	160	81	79	22,575
喜久井町	0.11	1,080	1,892	952	940	1,799	909	890	93	43	50	17,200
築地町	0.02	319	566	273	293	539	256	283	27	17	10	28,300
弁天里町	0.13	1,891	3,191	1,561	1,630	3,000	1,467	1,533	191	94	97	24,546
中里町	0.02	362	734	350	384	725	347	378	9	3	6	36,700
山吹代町	0.13	2,074	3,091	1,513	1,578	2,985	1,462	1,523	106	51	55	23,777
改水道町	0.03	381	589	300	289	566	290	276	23	10	13	19,633
早稲田鶴巻町	0.04	592	865	420	445	837	410	427	28	10	18	21,625
住吉町	0.22	3,665	5,543	2,769	2,774	4,924	2,484	2,440	619	285	334	25,195
住吉町	0.10	1,749	2,697	1,319	1,378	2,493	1,215	1,278	204	104	100	26,970

(平成29年1月1日現在)

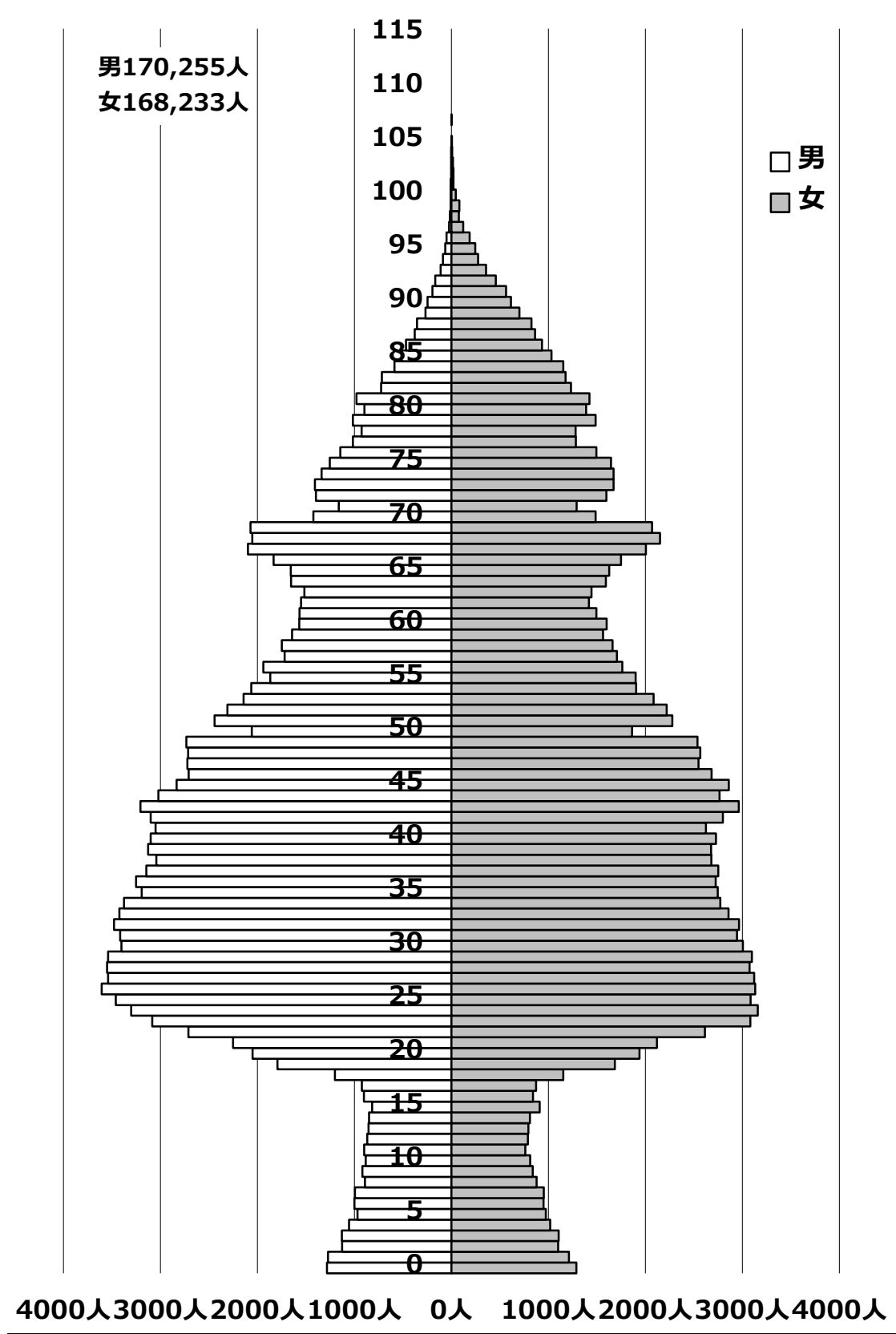
区分 町丁名	面積 km <sup>2</sup>	世帯 世帯	人口									人口密度 人/km <sup>2</sup>
			総数			日本人			外国人			
			計	男	女	計	男	女	計	男	女	
市谷台町	0.06	858	1,395	703	692	1,270	644	626	125	59	66	23,250
河田町	0.13	1,552	3,023	1,509	1,514	2,216	1,113	1,103	807	396	411	23,254
若松町	0.27	3,139	5,252	2,552	2,700	4,861	2,352	2,509	391	200	191	19,452
余丁町	0.13	2,401	4,037	2,000	2,037	3,816	1,889	1,927	221	111	110	31,054
戸山1丁目	0.21	1,557	2,503	1,197	1,306	2,308	1,109	1,199	195	88	107	11,919
戸山2丁目	0.22	3,423	5,811	2,297	3,514	5,417	2,168	3,249	394	129	265	26,414
戸山3丁目	0.24	566	945	484	461	854	434	420	91	50	41	3,938
富久町	0.23	4,116	7,174	3,591	3,583	6,622	3,327	3,295	552	264	288	31,191
百人町1丁目	0.21	3,474	4,382	2,628	1,754	2,611	1,604	1,007	1,771	1,024	747	20,867
百人町2丁目	0.21	3,774	5,101	2,814	2,287	2,984	1,657	1,327	2,117	1,157	960	24,290
百人町3丁目	0.22	2,545	5,358	2,500	2,858	4,960	2,311	2,649	398	189	209	24,355
百人町4丁目	0.12	1,553	2,712	1,140	1,572	2,306	950	1,356	406	190	216	22,600
大久保1丁目	0.17	3,592	4,713	2,528	2,185	2,481	1,335	1,146	2,232	1,193	1,039	27,724
大久保2丁目	0.23	6,415	9,044	4,784	4,260	5,534	2,929	2,605	3,510	1,855	1,655	39,322
大久保3丁目	0.33	2,055	4,172	1,962	2,210	3,736	1,768	1,968	436	194	242	12,642
戸塚町1丁目	0.06	152	215	102	113	160	76	84	55	26	29	3,583
西早稲田1丁目	0.24	3,477	5,430	2,574	2,856	4,799	2,315	2,484	631	259	372	22,625
西早稲田2丁目	0.21	3,946	5,867	2,949	2,918	4,751	2,431	2,320	1,116	518	598	27,938
西早稲田3丁目	0.25	4,035	6,777	3,469	3,308	5,857	2,981	2,876	920	488	432	27,108
高田馬場1丁目	0.24	2,885	4,393	2,294	2,099	3,616	1,887	1,729	777	407	370	18,304
高田馬場2丁目	0.10	1,260	1,803	972	831	1,455	774	681	348	198	150	18,030
高田馬場3丁目	0.27	4,158	5,917	3,168	2,749	4,847	2,583	2,264	1,070	585	485	21,915
高田馬場4丁目	0.25	4,211	6,610	3,459	3,151	5,348	2,748	2,600	1,262	711	551	26,440
下落合1丁目	0.13	2,043	2,710	1,397	1,313	1,850	953	897	860	444	416	20,846
下落合2丁目	0.23	1,892	3,382	1,669	1,713	3,050	1,483	1,567	332	186	146	14,704
下落合3丁目	0.22	2,540	4,437	2,036	2,401	4,211	1,923	2,288	226	113	113	20,168
下落合4丁目	0.22	2,632	4,502	2,187	2,315	4,061	1,942	2,119	441	245	196	20,464
中落合1丁目	0.13	2,162	3,402	1,697	1,705	3,130	1,557	1,573	272	140	132	26,169
中落合2丁目	0.22	2,777	4,875	2,430	2,445	4,503	2,223	2,280	372	207	165	22,159
中落合3丁目	0.17	2,288	4,095	1,972	2,123	3,963	1,912	2,051	132	60	72	24,088
中落合4丁目	0.20	1,717	3,033	1,537	1,496	2,838	1,447	1,391	195	90	105	15,165
上落合1丁目	0.25	3,364	5,423	2,747	2,676	4,955	2,493	2,462	468	254	214	21,692
上落合2丁目	0.19	3,265	4,936	2,559	2,377	4,546	2,334	2,212	390	225	165	25,979
上落合3丁目	0.18	3,174	4,600	2,371	2,229	4,248	2,174	2,074	352	197	155	25,556
西落合1丁目	0.20	2,595	4,360	2,147	2,213	4,201	2,074	2,127	159	73	86	21,800
西落合2丁目	0.18	2,473	4,203	2,104	2,099	3,991	2,011	1,980	212	93	119	23,350
西落合3丁目	0.19	1,730	2,983	1,410	1,573	2,888	1,367	1,521	95	43	52	15,700
西落合4丁目	0.15	1,310	2,298	1,140	1,158	2,079	1,005	1,074	219	135	84	15,320
中井1丁目	0.08	1,285	1,784	995	789	1,591	895	696	193	100	93	22,300
中井2丁目	0.19	1,616	3,039	1,474	1,565	2,863	1,384	1,479	176	90	86	15,995
北新宿1丁目	0.25	5,273	7,266	3,873	3,393	5,436	2,875	2,561	1,830	998	832	29,064
北新宿2丁目	0.18	3,270	5,403	2,876	2,527	4,764	2,514	2,250	639	362	277	30,017
北新宿3丁目	0.25	5,050	7,350	3,860	3,490	5,578	2,889	2,689	1,772	971	801	29,400
北新宿4丁目	0.22	4,551	6,573	3,465	3,108	5,035	2,629	2,406	1,538	836	702	29,877
西新宿1丁目	0.27	38	62	31	31	60	30	30	2	1	1	230
西新宿2丁目	0.34	4	11	6	5	7	3	4	4	3	1	32
西新宿3丁目	0.20	1,343	1,849	901	948	1,692	812	880	157	89	68	9,245
西新宿4丁目	0.24	4,889	7,060	3,693	3,367	6,522	3,424	3,098	538	269	269	29,417
西新宿5丁目	0.14	2,279	3,050	1,613	1,437	2,831	1,498	1,333	219	115	104	21,786
西新宿6丁目	0.22	2,224	3,358	1,778	1,580	2,914	1,528	1,386	444	250	194	15,264
西新宿7丁目	0.19	1,685	2,256	1,302	954	2,045	1,187	858	211	115	96	11,874
西新宿8丁目	0.13	2,186	3,097	1,599	1,498	2,747	1,429	1,318	350	170	180	23,823

(注) 世帯及び人口は、住民基本台帳による。

(総合政策部企画政策課)

6 年齢別、性別人口構成

(平成29年1月1日現在)



(注) 数字は住民基本台帳による。

(総合政策部企画政策課)

7 構成員別世帯数

(各年1月1日現在)

区分 年次	世帯数	構成員									平均世帯 構成員	
		1人	2人	3人	4人	5人	6人	7人	8人	9人以上		
	世帯	世帯	世帯	世帯	世帯	世帯	世帯	世帯	世帯	世帯	世帯	人
26	201,060 (26,862)	130,619 (22,910)	36,439 (1,907)	19,233 (1,046)	11,613 (786)	2,635 (172)	422 (36)	74 (2)	18 (2)	7 (1)	1.60 —	
27	204,483 (28,631)	133,721 (24,587)	36,660 (1,941)	19,420 (1,114)	11,626 (780)	2,559 (175)	403 (31)	70 (1)	16 (1)	8 (1)	1.58 —	
28	209,872 (31,090)	138,389 (26,987)	37,043 (1,967)	19,684 (1,138)	11,717 (785)	2,566 (174)	376 (36)	73 (0)	18 (3)	6 (0)	1.59 —	
29	213,800 (33,444)	142,053 (29,191)	37,131 (2,024)	19,866 (1,197)	11,759 (803)	2,530 (188)	367 (36)	72 (3)	17 (2)	5 (0)	1.58 —	

(総合政策部企画政策課)

(注) 数字は住民基本台帳による。

( ) は「外国人のみの世帯」と「日本人と外国人の複数国籍世帯」の合計を再掲。

8 年少人口と高齢人口

(各年1月1日現在)

区分 年次	年少人口 0～14歳 (A)				年少 人口率 (A/D)	生産年齢 人口 15～64歳 (B)	生産 人口率 (B/D)
	0～5歳	6～11歳	12～14歳				
	人	人	人	人	%	人	%
26	27,707 (2,436)	12,511 (966)	10,063 (957)	5,133 (513)	8.55 (7.14)	232,407 (30,826)	71.71 (90.34)
27	28,071 (2,398)	12,855 (981)	10,162 (927)	5,054 (490)	8.57 (6.66)	234,081 (32,697)	71.43 (90.78)
28	28,722 (2,392)	13,198 (965)	10,503 (958)	5,021 (469)	8.59 (6.20)	238,886 (35,203)	71.48 (91.23)
29	29,279 (2,490)	13,536 (986)	10,780 (1,002)	4,963 (502)	8.65 (6.04)	242,189 (37,706)	71.55 (91.44)

区分 年次	高齢人口 65歳以上			高齢人口率 (C/D)	総人口 (D)
	(C)	65～74歳	75歳以上		
	人	人	人	%	人
26	63,968 (859)	32,478 (534)	31,490 (325)	19.74 (2.52)	324,082 (34,121)
27	65,560 (921)	33,671 (601)	31,889 (320)	20.01 (2.56)	327,712 (36,016)
28	66,585 (990)	34,085 (658)	32,500 (332)	19.92 (2.57)	334,193 (38,585)
29	67,020 (1,039)	33,764 (691)	33,256 (348)	19.80 (2.52)	338,488 (41,235)

(総合政策部企画政策課・地域振興部戸籍住民課)

(注) 数字は住民基本台帳による。

( ) は外国人のみを再掲。

9 動態別人口

区分 年次	総数 (増減)	自然動態			社会動態		
		出生	死亡	増減	社会増	社会減	増減
25	2,910	2,469	2,626	△ 157	45,622	42,555	3,067
26	3,630	2,515	2,533	△ 18	45,918	42,270	3,648
27	6,481	2,612	2,641	△ 29	51,323	44,813	6,510
28	4,295	2,790	2,672	118	48,991	44,814	4,177
平成28年1月	420	232	248	△ 16	3,414	2,978	436
2月	37	258	223	35	3,179	3,177	2
3月	860	240	248	△ 8	7,027	6,159	868
4月	2,053	208	214	△ 6	6,814	4,755	2,059
5月	△ 89	230	211	19	3,059	3,167	△ 108
6月	△ 47	221	216	5	3,322	3,374	△ 52
7月	381	226	207	19	4,181	3,819	362
8月	△ 353	244	231	13	3,436	3,802	△ 366
9月	717	242	224	18	4,260	3,561	699
10月	1,111	252	196	56	4,496	3,441	1,055
11月	△ 95	237	219	18	2,898	3,011	△ 113
12月	△ 700	200	235	△ 35	2,905	3,570	△ 665

(地域振興部戸籍住民課)

10 本籍数・本籍人口 (各年1月1日現在)

区分 年次	本籍数	本籍人口
26	172,532	388,498
27	172,992	388,450
28	173,260	388,135
29	173,662	388,141

(地域振興部戸籍住民課)

11 外国人世帯及び人口 (各年1月1日現在)

区分 年次	世帯	総数	性別		国籍別人口(各年の多い順)					
			男	女	中国	韓国又は朝鮮	ネパール	ミャンマー	フランス	その他
26	26,862	34,121	16,917	17,204	12,713	11,377	1,539	1,493	1,086	5,913
27	28,631	36,016	18,320	17,696	13,236	10,554	2,468	2,284	1,244	6,230
28	31,090	38,585	19,964	18,621	14,069	10,142	3,186	2,869	1,686	6,633
29	33,444	41,235	21,508	19,727	15,109	10,165	3,556	3,430	1,912	7,063

(地域振興部戸籍住民課)

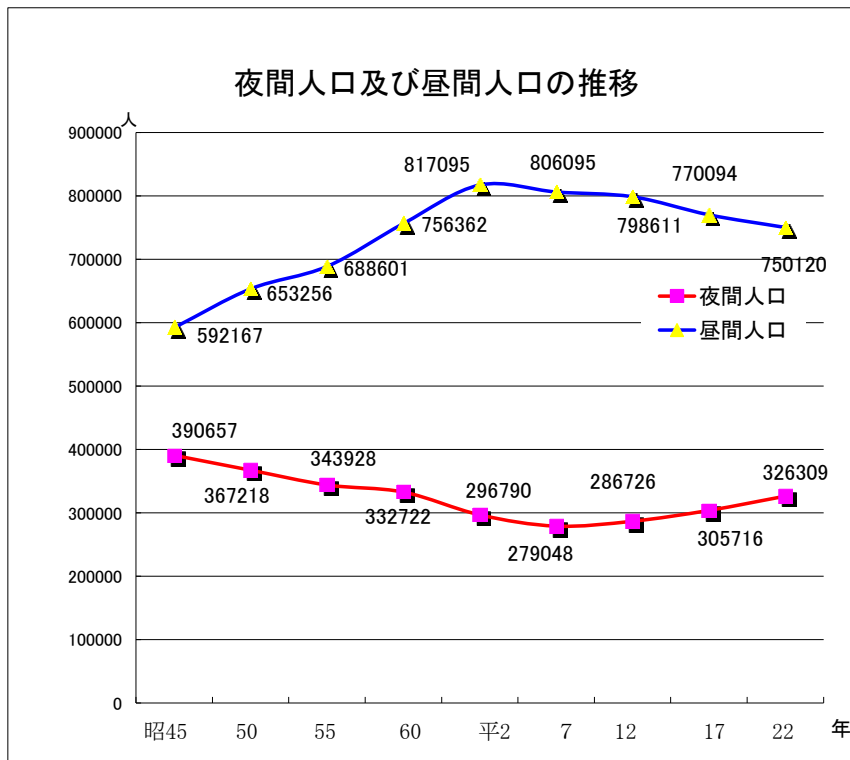
12 夜間人口及び昼間人口の推移 (各年10月1日現在)

区分 年次	夜間人口 (人口総数)	昼間人口	流入超過 人口	流入人口			流出人口		
				総数	通勤	通学	総数	通勤	通学
昭和45年	390,657	592,167	201,510	319,964	231,894	88,070	118,454	89,499	28,955
50	367,218	653,256	286,038	398,483	292,658	105,825	112,445	85,554	26,891
55	343,928	688,601	345,877	455,577	348,180	107,397	109,700	83,998	25,702
60	332,722	756,362	423,798	532,072	416,104	115,968	108,274	84,609	23,665
平成2年	296,790	817,095	525,943	625,263	500,501	124,762	99,320	77,986	21,334
7	279,048	806,095	530,084	619,632	513,309	106,323	89,548	71,998	17,550
12	286,726	798,611	512,438	596,943	505,403	91,540	84,505	69,919	14,586
17	305,716	770,094	466,286	550,027	471,391	78,636	83,741	71,040	12,701
22	326,309	750,120	423,808	494,842	428,326	66,516	71,034	61,320	9,714

資料：「国勢調査報告」総務省統計局、「東京都の昼間人口」東京都総務局統計部

(地域振興部地域コミュニティ課)

(注) 昭和55年から平成17年の昼間人口は、年齢不詳者を含まない。





1 3 従前地別転入者数

(各年度末日現在)

年度 従前地	25	26	27	28
総数	45,270	46,080	54,898	48,455
北海道	540	508	626	533
東北	1,036	1,067	1,354	995
茨城県	432	487	550	442
栃木県	299	278	439	350
群馬県	251	246	349	319
埼玉県	2,538	2,470	2,796	2,366
千葉県	1,819	1,831	2,069	1,746
東京都	19,393	18,898	22,384	18,979
神奈川県	2,619	2,568	3,069	2,595
中部	2,203	2,121	2,658	2,154
近畿	1,836	1,866	2,294	1,866
中国	574	597	733	563
四国	265	288	309	266
九州	1,361	1,286	1,622	1,314
沖縄	221	196	296	262
国外	9,088	10,162	12,012	12,573
従前の住所なし 及びその他	795	1,211	1,338	1,132

(地域振興部戸籍住民課)

1 4 住居表示実施状況

(平成29年4月1日現在)

区分 年次	実施年月日	実施地域	実施状況		実施累計	
			面積	実施率	面積	実施率
			m <sup>2</sup>		m <sup>2</sup>	
昭和40年	昭和40年8月1日	西落合一～四丁目、中落合一～四丁目、中井一・二丁目	1,720,000	9.44%	1,720,000	9.44%
41	昭和41年11月10日	上落合一～三丁目	613,000	3.36%	2,333,000	12.80%
45	昭和45年4月1日	西新宿一～六丁目	1,415,000	7.77%	3,748,000	20.57%
	昭和46年1月1日	西新宿七・八丁目 北新宿一～四丁目	1,217,000	6.68%	4,965,000	27.25%
46	昭和46年6月1日	百人町一～三丁目	637,000	3.50%	5,602,000	30.75%
	昭和47年1月1日	下落合一～四丁目	806,000	4.42%	6,408,000	35.17%
47	昭和48年1月1日	新宿一～四丁目	543,000	2.98%	6,951,000	38.15%
50	昭和50年6月1日	西早稲田一～三丁目、高田馬場一～四丁目、百人町四丁目	1,683,000	9.24%	8,634,000	47.39%
53	昭和53年7月1日	新宿五～七丁目、歌舞伎町一・二丁目、大久保一～三丁目	1,685,000	9.25%	10,319,000	56.64%
56	昭和56年6月1日	戸山一～三丁目	669,000	3.67%	10,988,000	60.31%
57	昭和57年7月5日	新小川町、東五軒町、若松町	492,000	2.70%	11,480,000	63.01%
58	昭和58年8月1日	富久町	227,000	1.25%	11,707,000	64.25%
59	昭和59年11月5日	市谷加賀町一・二丁目、市谷本村町	523,000	2.87%	12,230,000	67.12%
60	昭和61年2月24日	市谷仲之町、河田町	219,000	1.20%	12,449,000	68.33%
61	昭和61年11月4日	住吉町、余丁町	228,000	1.25%	12,677,000	69.58%
62	昭和63年2月15日	揚場町、津久戸町、白銀町、下宮比町、筑土八幡町、神楽河岸	178,000	0.98%	12,855,000	70.55%
平成元年	平成元年11月6日	西五軒町、赤城元町、水道町	125,000	0.69%	12,980,000	71.24%
2	平成2年11月5日	市谷甲良町、市谷山伏町、細工町、二十騎町、南山伏町、北山伏町	149,000	0.82%	13,129,000	72.06%
14	平成14年4月1日	市谷台町	58,000	0.32%	13,187,000	72.38%
15	平成15年9月29日	霞ヶ丘町	392,100	2.15%	13,579,100	74.53%
20	平成21年2月16日	片町	29,500	0.16%	13,608,600	74.69%
27	平成27年7月21日	四谷坂町	80,000	0.44%	13,688,600	75.13%

※国土交通省国土地理院発行の「平成26年全国都道府市区町村別面積調」で新宿区の面積が18.23km<sup>2</sup>から18.22km<sup>2</sup>となり再計算

(地域振興部地域コミュニティ課)

## 2 財政

※財政数値は、各表とも表示単位未満を四捨五入し、端数整理をしていないため、合計等と一致しない場合があります。増減率は原則として各表内数値により計算しています。

### 1 23区別普通会計予算額〔平成29年度当初（同時補正等含）予算〕

区分 区名	平成29年度 当初予算額	特別区税	財政調整 交付金	一般財源 比率	平成28年度 当初予算額	増減率
	百万円	百万円	百万円	%	百万円	%
千代田区	54,582	17,050	3,692	58.8	55,840	△ 2.3
中央区	94,239	26,675	13,400	54.0	93,893	0.4
港区	166,009	72,553	1,200	53.7	120,235	38.1
新宿区	144,459	44,619	27,410	59.5	145,231	△ 0.5
文京区	88,545	32,040	16,400	61.7	81,946	8.1
台東区	98,284	21,043	28,400	56.9	96,563	1.8
墨田区	110,847	23,465	38,061	62.1	110,218	0.6
江東区	197,866	50,015	57,090	61.1	187,564	5.5
品川区	165,653	44,479	38,800	57.6	166,306	△ 0.4
目黒区	91,177	42,640	12,400	69.0	91,930	△ 0.8
大田区	261,363	70,444	68,752	61.4	256,253	2.0
世田谷区	296,576	118,597	45,425	62.9	288,809	2.7
渋谷区	87,616	46,995	1,300	66.0	82,592	6.1
中野区	130,825	32,577	33,800	56.8	126,756	3.2
杉並区	176,589	62,993	38,200	65.2	171,245	3.1
豊島区	114,557	31,131	29,100	60.3	122,787	△ 6.7
北区	146,282	28,391	48,500	57.7	148,470	△ 1.5
荒川区	94,741	16,308	36,980	61.5	96,604	△ 1.9
板橋区	205,110	44,652	64,300	60.2	202,120	1.5
練馬区	249,746	64,530	79,336	64.7	260,960	△ 4.3
足立区	273,550	47,236	95,100	57.1	275,791	△ 0.8
葛飾区	187,130	33,175	71,600	62.2	179,793	4.1
江戸川区	239,145	51,555	84,300	63.0	229,619	4.1
特別区計	3,674,888	1,023,163	933,546	60.7	3,591,525	2.3

(総合政策部財政課)

2017年度 特別区当初予算状況 (東京都区政課)

### 2 会計別最終予算額の推移

年度	一般会計		国民健康保険特別会計		介護保険特別会計		後期高齢者医療特別会計		老人保健特別会計	
	千円	指数	千円	指数	千円	指数	千円	指数	千円	指数
12	114,298,183	100.0	22,817,461	100.0	11,180,476	100.0			25,065,613	100.0
13	115,224,614	100.8	23,598,022	103.4	12,087,759	108.1			25,704,683	102.5
14	107,556,078	94.1	24,187,580	106.0	12,477,756	111.6			25,198,876	100.5
15	108,437,209	94.9	27,438,003	120.3	13,376,534	119.6			23,860,393	95.2
16	114,376,915	100.1	27,667,629	121.3	14,853,435	132.9			23,621,557	94.2
17	112,573,350	98.5	29,185,237	127.9	16,289,476	145.7			23,914,485	95.4
18	115,871,686	101.4	30,849,244	135.2	16,449,438	147.1			23,702,071	94.6
19	125,398,715	109.7	33,372,195	146.3	17,369,908	155.4			21,883,473	87.3
20	134,062,946	117.3	31,486,327	138.0	18,221,383	163.0	5,542,725	100.0	2,419,576	9.7
21	132,403,051	115.8	34,494,208	151.2	18,239,255	163.1	5,699,576	102.8	107,006	0.4
22	139,213,176	121.8	33,293,686	145.9	18,983,461	169.8	5,774,863	104.2	37,745	0.2
23	137,343,681	120.2	33,992,823	149.0	19,633,976	175.6	5,917,198	106.8	-	-
24	135,737,532	118.8	35,477,873	155.5	21,235,884	189.9	6,221,216	112.2	-	-
25	136,079,256	119.1	36,177,073	158.5	22,448,897	200.8	6,264,438	113.0	-	-
26	141,506,618	123.8	35,983,577	157.7	24,189,577	216.4	6,608,069	119.2	-	-
27	145,573,155	127.4	42,991,878	188.4	23,541,499	210.6	6,548,705	118.1	-	-
28	147,921,562	129.4	43,807,618	192.0	24,548,113	219.6	6,770,638	122.2	-	-
29	144,585,725	126.5	44,942,869	197.0	25,348,222	226.7	6,975,466	125.8	-	-

(注) 指数は、平成12年度を100とする。ただし、後期高齢者医療特別会計は、平成20年度を100とする。

老人保健特別会計は、平成22年度末をもって廃止

平成29年度は当初予算額

(総合政策部財政課)

3 一般会計予算額

(1) 歳入

平成28年度

(2) 歳出

平成28年度

科目(款)	区分		
	当初予算額	補正予算額	最終予算額
総 額	千円 145,385,107	千円 2,536,455	千円 147,921,562
特別区税	43,122,133	1,212,285	44,334,418
地方譲与税	456,705		456,705
利子割交付金	217,372		217,372
配当割交付金	1,185,392		1,185,392
株式等譲渡所得割交付金	701,276		701,276
地方消費税交付金	12,285,902		12,285,902
自動車取得税交付金	228,484		228,484
地方特例交付金	81,628	3,351	84,979
特別区交付金	27,433,000	265,288	27,698,288
交通安全対策金	49,061		49,061
分担金及び負担金	2,304,268	△ 8,139	2,296,129
使用料及び手数料	3,940,414		3,940,414
国庫支出金	28,549,362	774,199	29,323,561
都支出金	10,382,224	△ 306,046	10,076,178
財産収入	1,262,681	43,166	1,305,847
寄附金	19,804	30,581	50,385
繰入金	5,545,363	△ 1,801,900	3,743,463
繰越金	2,000,000	2,244,830	4,244,830
諸収入	2,792,538	142,840	2,935,378
特別区債	2,827,500	△ 64,000	2,763,500

科目(款)	区分		
	当初予算額	補正予算額	最終予算額
総 額	千円 145,385,107	千円 2,536,455	千円 147,921,562
議会費	795,885	△ 6,204	789,681
総務費	10,853,647	2,156,618	13,010,265
地域振興費	6,089,232	△ 15,242	6,073,990
文化観光産業費	3,904,412	△ 113,730	3,790,682
福祉費	42,596,994	142,376	42,739,370
子ども家庭費	25,573,156	245,293	25,818,449
健康費	14,483,487	1,228,056	15,711,543
環境清掃費	7,095,554	0	7,095,554
土木費	14,805,580	△ 2,185,596	12,619,984
教育費	12,692,909	△ 17,423	12,675,486
公債費	2,996,552	△ 87,635	2,908,917
諸支出金	3,347,699	1,189,942	4,537,641
予備費	150,000		150,000

(総合政策部財政課)

4 国民健康保険特別会計予算額

(1) 歳入

平成28年度

(2) 歳出

平成28年度

科目(款)	区分		
	当初予算額	補正予算額	最終予算額
総 額	千円 43,771,126	千円 36,492	千円 43,807,618
国民健康保険料	11,501,607	△ 1,520,750	9,980,857
一部負担金	2	0	2
使用料及び手数料	105	0	105
国庫支出金	9,517,022	105,570	9,622,592
療養給付費等交付金	322,690	0	322,690
前期高齢者交付金	2,464,769	0	2,464,769
都支出金	2,635,011	55,920	2,690,931
共同事業交付金	12,022,765	△ 271,243	11,751,522
財産収入	2	0	2
繰入金	5,174,766	1,222,100	6,396,866
繰越金	96,576	444,895	541,471
諸収入	35,811	0	35,811

科目(款)	区分		
	当初予算額	補正予算額	最終予算額
総 額	千円 43,771,126	千円 36,492	千円 43,807,618
総務費	722,173	0	722,173
保険給付費	22,793,524	209,237	23,002,761
後期高齢者等支援金	5,750,312	254	5,750,566
前期高齢者等前納付金	3,257	0	3,257
介護納付金	2,108,311	0	2,108,311
共同事業拠出金	11,918,441	△ 345,679	11,572,762
保健事業費	228,531	0	228,531
諸支出金	96,577	172,680	269,257
予備費	150,000	0	150,000

(総合政策部財政課)

5 介護保険特別会計予算額

(1) 歳入

平成28年度

科目(款)	区分	平成28年度		
		当初予算額	補正予算額	最終予算額
総	額	千円 24,107,954	千円 440,159	千円 24,548,113
介護保険料		4,754,455	0	4,754,455
使用料及び手数料		3	0	3
国庫支出金		5,287,430	11,503	5,298,933
支払基金交付金		6,288,947	27,800	6,316,747
都支出金		3,395,403	5,752	3,401,155
財産収入		1,859	0	1,859
繰入金		4,348,274	4,450	4,352,724
繰越金		15,645	390,654	406,299
諸収入		15,938	0	15,938

(2) 歳出

平成28年度

科目(款)	区分	平成28年度		
		当初予算額	補正予算額	最終予算額
総	額	千円 24,107,954	千円 440,159	千円 24,548,113
総務費		991,234	4,450	995,684
保険給付費		21,293,989	0	21,293,989
基金積立金		2,184	300,808	302,992
地域支援事業費		1,754,900	0	1,754,900
諸支出金		15,647	134,901	150,548
予備費		50,000	0	50,000

(総合政策部財政課)

6 後期高齢者医療特別会計予算額

(1) 歳入

平成28年度

科目(款)	区分	平成28年度		
		当初予算額	補正予算額	最終予算額
総	額	千円 6,755,559	千円 15,079	千円 6,770,638
後期高齢者医療保険料		3,605,738	0	3,605,738
使用料及び手数料		13	0	13
繰入金		3,058,000	△ 33,172	3,024,828
繰越金		9,313	23,772	33,085
諸収入		82,495	24,479	106,974

(2) 歳出

平成28年度

科目(款)	区分	平成28年度		
		当初予算額	補正予算額	最終予算額
総	額	千円 6,755,559	千円 15,079	千円 6,770,638
総務費		185,701	0	185,701
広域連合納付金		6,360,708	15,030	6,375,738
後期高齢者支援事業費		189,834	0	189,834
諸支出金		9,316	49	9,365
予備費		10,000	0	10,000

(総合政策部財政課)

7 一般会計決算額の推移

(1) 歳入

ア 款別

区 分	平成 27 年 度			平成 26 年 度			平成 25 年 度		
	金 額	構成比	増減率	金 額	構成比	増減率	金 額	構成比	増減率
総 額	143,709,455	100	3.3	139,105,853	100	4.2	133,479,603	100	0.9
特別区税	43,433,693	30.2	2.4	42,415,037	30.5	4.5	40,571,076	30.4	3.8
地方譲与税	477,151	0.3	4.5	456,766	0.3	△ 4.5	478,375	0.4	△ 4.7
利子割交付金	539,267	0.4	△ 13.3	622,124	0.4	1.0	615,976	0.5	27.9
配当割交付金	650,844	0.5	△ 17.2	785,821	0.6	87.6	418,874	0.3	71.8
株式譲渡所得割交付金	643,021	0.4	△ 2.8	661,400	0.5	21.2	545,551	0.4	768.4
地方消費税交付金	13,457,441	9.4	44.5	9,312,458	6.7	11.4	8,362,675	6.3	△ 0.9
自動車取得税交付金	213,859	0.1	40.8	151,872	0.1	△ 48.5	295,046	0.2	△ 2.5
地方特例交付金	79,080	0.1	△ 0.3	79,294	0.1	△ 6.8	85,040	0.1	6.1
特別区交付金	29,208,725	20.3	△ 2.4	29,932,268	21.5	11.1	26,948,603	20.2	1.1
交通安全対策特別交付金	43,467	0.0	3.7	41,896	0.0	△ 16.4	50,132	0.0	△ 6.4
分担金及び負担金	2,128,302	1.5	2.9	2,067,758	1.5	4.5	1,979,417	1.5	2.0
国庫支出金	3,712,113	2.6	△ 0.0	3,712,970	2.7	△ 0.4	3,726,279	2.8	7.0
都支支出金	27,384,003	19.1	2.4	26,736,388	19.2	11.4	24,002,582	18.0	5.4
都支支出金	9,330,827	6.5	6.2	8,788,857	6.3	0.5	8,746,853	6.6	14.0
財産収入	1,192,796	0.8	6.8	1,117,055	0.8	△ 0.8	1,125,807	0.8	△ 41.3
寄附金	36,018	0.0	△ 64.0	100,155	0.1	△ 56.1	227,998	0.2	250.9
繰入金	83,146	0.1	△ 97.6	3,429,494	2.5	△ 55.3	7,672,366	5.7	△ 16.6
繰越金	4,017,193	2.8	16.3	3,454,142	2.5	1.2	3,414,482	2.6	△ 14.5
諸収入	3,165,509	2.2	△ 0.7	3,189,098	2.3	5.7	3,016,471	2.3	2.7
特別区債	3,913,000	2.7	90.8	2,051,000	1.5	71.5	1,196,000	0.9	△ 49.4

イ 一般財源と特定財源

区 分	平成 27 年 度			平成 26 年 度			平成 25 年 度		
	金 額	構成比	増減率	金 額	構成比	増減率	金 額	構成比	増減率
総 額	143,709,455	100	3.3	139,105,853	100	4.2	133,479,603	100	0.9
一 般 財 源	93,370,289	65.0	4.3	89,530,913	64.4	6.3	84,237,750	63.1	0.0
特別区税	43,433,693	30.2	2.4	42,415,037	30.5	4.5	40,571,076	30.4	3.8
地方譲与税	477,151	0.3	4.5	456,766	0.3	△ 4.5	478,375	0.4	△ 4.7
利子割交付金	539,267	0.4	△ 13.3	622,124	0.4	1.0	615,976	0.5	27.9
配当割交付金	650,844	0.5	△ 17.2	785,821	0.6	87.6	418,874	0.3	71.8
株式譲渡所得割交付金	643,021	0.4	△ 2.8	661,400	0.5	21.2	545,551	0.4	768.4
地方消費税交付金	13,457,441	9.4	44.5	9,312,458	6.7	11.4	8,362,675	6.3	△ 0.9
自動車取得税交付金	213,859	0.1	40.8	151,872	0.1	△ 48.5	295,046	0.2	△ 2.5
地方特例交付金	79,080	0.1	△ 0.3	79,294	0.1	△ 6.8	85,040	0.1	6.1
特別区交付金	29,208,725	20.3	△ 2.4	29,932,268	21.5	11.1	26,948,603	20.2	1.1
交通安全対策特別交付金	43,467	0.0	3.7	41,896	0.0	△ 16.4	50,132	0.0	△ 6.4
財産収入	721,372	0.5	0.4	718,334	0.5	5.2	682,837	0.5	△ 7.5
寄附金	16,463	0.0	146.7	6,673	0.0	△ 96.5	188,629	0.1	257.1
繰入金	0	0.0	△ 100.0	1,000,000	0.7	△ 44.4	1,800,000	1.3	△ 48.6
繰越金	3,845,305	2.7	17.8	3,264,327	2.3	6.0	3,079,891	2.3	△ 22.2
諸収入	40,601	0.0	△ 50.9	82,643	0.1	△ 28.2	115,045	0.1	69.7
特別区債	—	0	—	—	0	—	—	0	—
特 定 財 源	50,339,166	35.0	1.5	49,574,940	35.6	0.7	49,241,853	36.9	2.5
分担金及び負担金	2,128,302	1.5	2.9	2,067,758	1.5	4.5	1,979,417	1.5	2.0
国庫支出金	3,712,113	2.6	△ 0.0	3,712,970	2.7	△ 0.4	3,726,279	2.8	7.0
都支支出金	27,384,003	19.1	2.4	26,736,388	19.2	11.4	24,002,582	18.0	5.4
都支支出金	9,330,827	6.5	6.2	8,788,857	6.3	0.5	8,746,853	6.6	14.0
財産収入	471,424	0.3	18.2	398,721	0.3	△ 10.0	442,970	0.3	△ 62.4
寄附金	19,555	0.0	△ 79.1	93,482	0.1	137.5	39,369	0.0	224.0
繰入金	83,146	0.1	△ 96.6	2,429,494	1.7	△ 58.6	5,872,366	4.4	3.1
繰越金	171,888	0.1	△ 9.4	189,815	0.1	△ 43.3	334,591	0.3	824.1
諸収入	3,124,908	2.2	0.6	3,106,455	2.2	7.1	2,901,426	2.2	1.1
特別区債	3,913,000	2.7	90.8	2,051,000	1.5	71.5	1,196,000	0.9	△ 49.4

(総合政策部財政課)

(2) 歳出  
ア 目的別

区 分	平成 27 年度			平成 26 年度			平成 25 年度		
	金 額	構成比	増減率	金 額	構成比	増減率	金 額	構成比	増減率
	千円	%	%	千円	%	%	千円	%	%
総 額	139,391,747	100	3.2	135,088,660	100	3.9	130,025,461	100	0.9
議 会 費	808,926	0.6	7.8	750,593	0.6	△ 0.9	757,092	0.6	△ 6.3
総 務 費	13,151,766	9.4	3.5	12,708,024	9.4	19.1	10,665,673	8.2	0.6
地 域 文 化 費	6,965,463	5.0	16.8	5,965,215	4.4	△ 6.5	6,378,235	4.9	0.5
産 業 経 済 費	2,479,590	1.8	1.6	2,441,500	1.8	△ 4.7	2,562,905	2.0	△ 6.8
福 祉 費	40,039,681	28.7	0.3	39,931,073	29.6	2.1	39,118,077	30.1	1.8
子 ど も 家 庭 費	24,330,408	17.5	12.7	21,580,988	16.0	5.7	20,413,696	15.7	1.9
健 康 費	14,896,581	10.7	1.5	14,683,203	10.9	△ 0.8	14,796,633	11.4	2.9
環 境 清 掃 費	6,898,049	4.9	△ 1.1	6,973,276	5.2	△ 11.9	7,917,644	6.1	5.2
土 木 費	13,189,612	9.5	13.1	11,665,619	8.6	11.3	10,477,917	8.1	8.4
教 育 費	10,104,155	7.2	△ 2.3	10,343,966	7.7	8.3	9,547,802	7.3	0.9
公 債 費	2,450,393	1.8	△ 43.2	4,317,736	3.2	17.4	3,677,876	2.8	8.2
諸 支 出 金	4,077,123	2.9	9.4	3,727,467	2.8	0.4	3,711,911	2.9	△ 31.6

イ 性質別

区 分	平成 27 年度			平成 26 年度			平成 25 年度		
	金 額	構成比	増減率	金 額	構成比	増減率	金 額	構成比	増減率
	千円	%	%	千円	%	%	千円	%	%
総 額	139,391,747	100	3.2	135,088,660	100	3.9	130,025,461	100	0.9
義 務 的 経 費	73,180,983	52.5	△ 0.4	73,468,904	54.5	4.3	70,442,281	54.3	1.0
人 件 費	26,397,578	18.9	△ 0.2	26,455,344	19.6	0.0	26,444,965	20.3	△ 2.0
扶 助 費	44,333,085	31.8	3.8	42,696,341	31.6	5.9	40,320,395	31.0	2.4
公 債 費	2,450,320	1.8	△ 43.2	4,317,219	3.3	17.4	3,676,921	2.9	8.2
投 資 的 経 費	14,460,906	10.4	15.0	12,574,309	9.3	14.6	10,975,032	8.4	19.8
普 通 建 設 事 業 費	14,460,906	10.4	15.0	12,574,309	9.3	14.6	10,975,032	8.4	19.8
災 害 復 旧 費	—	0	—	—	0	—	—	0	—
失 業 対 策 事 業 費	—	0	—	—	0	—	—	0	—
そ の 他 経 費	51,749,858	37.1	5.5	49,045,447	36.3	0.9	48,608,148	37.4	△ 2.6
物 件 費	25,302,800	18.2	4.1	24,294,830	18.0	4.0	23,363,293	18.0	3.1
維 持 補 修 費	1,283,111	0.9	9.5	1,171,546	0.9	△ 2.3	1,199,734	0.9	△ 7.6
補 助 費 等	7,316,124	5.3	7.4	6,811,617	5.0	△ 7.4	7,358,155	5.7	△ 5.0
積 立 金	4,098,499	2.9	7.3	3,818,114	2.8	△ 3.8	3,969,714	3.1	△ 27.2
投 資 及 び 出 資 金	—	0	—	—	0	—	—	0	—
貸 付 金	1,153,428	0.8	△ 0.2	1,156,052	0.9	△ 0.1	1,157,268	0.9	△ 0.5
繰 出 金	12,595,896	9.0	6.8	11,793,288	8.7	2.0	11,559,984	8.9	△ 0.4

(総合政策部財政課)

8 国民健康保険特別会計決算額の推移

(1) 歳入

区 分	平成 27 年 度			平成 26 年 度			平成 25 年 度		
	金 額	構成比	増減率	金 額	構成比	増減率	金 額	構成比	増減率
総 額	千円	%	%	千円	%	%	千円	%	%
総 額	42,929,792	100	20.2	35,710,444	100	△ 0.4	35,856,318	100	2.5
国民健康保険料	9,515,289	22.2	△ 1.4	9,652,077	27.0	3.5	9,329,434	26.0	3.6
一般被保険者分	9,321,199	21.7	△ 0.7	9,389,143	26.3	4.4	8,994,980	25.1	4.4
退職被保険者分	194,090	0.5	△ 26.2	262,934	0.7	△ 21.4	334,454	0.9	△ 12.8
一部負担金	—	0	—	—	0	—	—	0	—
使用料及び手数料	213	0.0	7.6	198	0.0	△ 53.6	427	0.0	12.1
国庫支出金	9,177,497	21.4	5.3	8,715,827	24.4	△ 3.8	9,060,285	25.3	2.1
療養給付費等交付金	444,856	1.0	△ 31.5	649,864	1.8	△ 14.9	763,309	2.1	△ 20.4
前期高齢者交付金	3,222,421	7.5	△ 10.1	3,585,796	10.0	3.5	3,466,116	9.7	13.8
都 支 出 金	2,574,656	6.0	6.2	2,425,354	6.8	△ 4.1	2,529,883	7.1	5.1
共同事業交付金	11,222,972	26.1	145.7	4,568,091	12.8	△ 1.8	4,651,951	13.0	7.0
財産収入	1	0.0	0.0	1	0.0	0.0	1	0.0	0.0
繰 入 金	6,194,628	14.4	11.0	5,578,878	15.6	△ 1.1	5,640,533	15.7	△ 2.5
繰 越 金	536,192	1.2	9.4	490,223	1.4	28.8	380,712	1.1	△ 26.3
諸 収 入	41,067	0.1	△ 7.0	44,135	0.1	31.1	33,667	0.1	△ 22.8

(2) 歳出

区 分	平成 27 年 度			平成 26 年 度			平成 25 年 度		
	金 額	構成比	増減率	金 額	構成比	増減率	金 額	構成比	増減率
総 額	千円	%	%	千円	%	%	千円	%	%
総 額	42,388,320	100	20.5	35,174,252	100	△ 0.5	35,366,095	100	2.2
総 務 費	709,161	1.7	9.5	647,341	1.8	△ 1.7	658,510	1.9	1.3
保 険 給 付 費	22,548,715	53.2	2.2	22,061,413	62.7	△ 1.4	22,384,491	63.3	3.2
療養給付費及び療養費	19,690,019	46.5	1.0	19,494,621	55.4	0.0	19,489,892	55.1	2.3
高額療養費	2,511,554	5.9	13.5	2,212,066	6.3	△ 12.5	2,528,046	7.1	11.3
その他給付費	275,446	0.6	△ 2.3	282,064	0.8	△ 4.0	293,782	0.8	△ 1.1
審査支払手数料	71,696	0.2	△ 1.3	72,662	0.2	△ 0.1	72,771	0.2	4.2
後期高齢者支援金等	5,721,833	13.5	5.4	5,426,193	15.4	△ 0.2	5,438,043	15.4	1.6
前期高齢者納付金等	4,090	0.0	△ 4.0	4,260	0.0	△ 24.5	5,643	0.0	△ 3.5
介護納付金	2,127,013	5.0	△ 5.5	2,249,957	6.4	1.4	2,219,939	6.3	3.5
共同事業拠出金	10,793,173	25.5	157.8	4,187,140	11.9	4.0	4,026,482	11.4	1.0
保健事業費	192,397	0.5	△ 3.1	198,525	0.6	4.2	190,441	0.5	△ 3.0
諸 支 出 金	291,938	0.7	△ 26.9	399,423	1.1	△ 9.7	442,546	1.3	△ 23.0

(総合政策部財政課)

9 介護保険特別会計決算額の推移

(1) 歳入

区 分	平成 27 年 度			平成 26 年 度			平成 25 年 度		
	金 額	構成比	増減率	金 額	構成比	増減率	金 額	構成比	増減率
	千円	%	%	千円	%	%	千円	%	%
総 額	22,525,846	100	1.2	22,252,487	100	5.9	21,006,384	100	2.9
介 護 保 険 料	4,734,687	21.0	9.5	4,325,876	19.4	4.0	4,158,161	19.8	3.0
使 用 料 及 び 手 数 料	0	0.0	—	0	0.0	皆減	1	0.0	0.0
国 庫 支 出 金	4,670,245	20.7	△ 0.3	4,683,610	21.0	5.2	4,450,896	21.2	2.1
支 払 基 金 交 付 金	5,530,784	24.6	△ 2.8	5,687,220	25.6	4.9	5,423,072	25.8	1.1
都 支 出 金	3,041,519	13.5	2.7	2,961,434	13.3	2.3	2,896,066	13.8	△ 3.5
財 産 収 入	1,244	0.0	8.1	1,151	0.0	△ 35.4	1,783	0.0	△ 23.6
繰 入 金	3,776,000	16.8	△ 5.5	3,996,558	18.0	9.7	3,641,558	17.3	6.7
一 般 会 計 繰 入 金	3,659,312	16.2	6.9	3,423,743	15.4	3.9	3,294,772	15.7	1.8
基 金 繰 入 金	116,688	0.5	△ 79.6	572,815	2.6	65.2	346,786	1.7	97.7
繰 越 金	752,728	3.3	31.3	573,453	2.6	43.1	400,708	1.9	78.4
諸 収 入	18,639	0.1	△ 19.6	23,185	0.1	△ 32.1	34,139	0.2	81.5

(2) 歳出

区 分	平成 27 年 度			平成 26 年 度			平成 25 年 度		
	金 額	構成比	増減率	金 額	構成比	増減率	金 額	構成比	増減率
	千円	%	%	千円	%	%	千円	%	%
総 額	22,119,546	100	2.9	21,499,760	100	5.2	20,432,931	100	2.1
総 務 費	989,959	4.5	8.1	915,619	4.3	4.0	880,660	4.3	△ 0.4
保 険 給 付 費	19,724,760	89.2	1.8	19,374,704	90.1	4.3	18,568,509	90.9	2.6
居 宅 サービス 給 付 費	10,752,320	48.6	0.7	10,674,785	49.7	6.5	10,018,653	49.0	5.5
施 設 サービス 給 付 費	5,393,546	24.4	2.3	5,273,157	24.5	0.3	5,256,730	25.7	△ 2.2
そ の 他 給 付 費	3,556,124	16.1	4.4	3,405,389	15.8	4.2	3,266,767	16.0	2.4
審 査 支 払 手 数 料	22,770	0.1	6.5	21,373	0.1	△ 18.9	26,359	0.1	5.4
基 金 積 立 金	688,622	3.1	44.0	478,066	2.2	78.2	268,322	1.3	△ 33.9
地 域 支 援 事 業 費	636,455	2.9	2.5	620,794	2.9	6.6	582,505	2.9	2.2
諸 支 出 金	79,750	0.4	△ 27.9	110,577	0.5	△ 16.8	132,935	0.7	90.0

(総合政策部財政課)



10 後期高齢者医療特別会計決算額の推移

(1) 歳入

区 分	平成 27 年 度			平成 26 年 度			平成 25 年 度		
	金 額	構成比	増減率	金 額	構成比	増減率	金 額	構成比	増減率
	千円	%	%	千円	%	%	千円	%	%
総 額	6,509,998	100	△ 0.3	6,531,966	100	7.6	6,072,751	100	0.9
後期高齢者医療保健料	3,574,414	54.9	0.9	3,541,615	54.2	8.3	3,270,272	53.9	△ 0.1
使用料及び手数料	2	0.0	0.0	2	0.0	0.0	2	0.0	0.0
繰 入 金	2,783,271	42.8	△ 1.9	2,838,191	43.5	6.4	2,666,331	43.9	1.9
繰 越 金	40,809	0.6	3.9	39,267	0.6	51.1	25,980	0.4	13.5
諸 収 入	111,502	1.7	△ 1.2	112,891	1.7	2.5	110,166	1.8	4.9

(2) 歳出

区 分	平成 27 年 度			平成 26 年 度			平成 25 年 度		
	金 額	構成比	増減率	金 額	構成比	増減率	金 額	構成比	増減率
	千円	%	%	千円	%	%	千円	%	%
総 額	6,476,913	100	△ 0.2	6,491,158	100	7.6	6,033,484	100	0.7
総 務 費	170,052	2.6	△ 9.9	188,784	2.9	14.5	164,909	2.7	△ 8.1
広域連合納付金	6,109,549	94.3	0.0	6,109,333	94.1	7.6	5,678,385	94.1	0.9
後期高齢者支援事業費	187,917	2.9	2.7	182,912	2.8	1.4	180,463	3.0	0.1
諸 支 出 金	9,395	0.1	△ 7.2	10,129	0.2	4.1	9,727	0.2	2.7

(総合政策部財政課)

1 1 2 3 区の財政指標等（普通会計決算）

（平成27年度）

区分 区名	歳入総額 A	歳出総額 B	形式収支 C=(A-B)	翌年度に繰越 すべき財源 D	実 収 支 E=(C-D)	質 支 支 比率	実 質 収 支 比率	質 費 率	経 常 収 支 比率	地 方 債 現 在 高	積立金現在高			
											財政調 整基金	減 基 金	債 金	そ の 他 金
千代田区	57,708	53,489	4,219	238	3,981	12.3	1.3	70.0	1,211	103,743	37,837	0	65,906	
中央区	87,389	83,026	4,363	2,603	1,761	3.7	0.6	73.1	12,990	44,926	19,490	0	25,436	
港区	129,300	119,971	9,328	106	9,222	11.0	△ 1.9	65.4	2,720	124,801	67,592	0	57,209	
新宿区	143,586	139,268	4,318	73	4,245	5.1	△ 2.9	81.7	21,993	37,645	22,632	4,463	10,551	
文京区	88,330	85,380	2,951	24	2,926	5.3	△ 3.8	76.8	6,790	65,544	27,033	53	38,458	
台東区	99,730	95,789	3,941	77	3,864	7.2	0.3	81.3	12,781	38,883	9,484	5,456	23,943	
墨田区	111,959	108,207	3,752	414	3,338	4.9	△ 0.2	83.3	28,912	12,521	7,116	347	5,058	
江東区	193,609	188,508	5,101	153	4,948	4.3	△ 4.4	75.9	29,397	91,271	31,949	3,087	56,236	
品川区	149,064	144,014	5,050	374	4,677	5.0	△ 3.9	71.1	16,458	88,260	15,286	11,787	61,187	
目黒区	98,820	95,067	3,752	25	3,728	5.8	△ 2.3	79.0	20,067	30,214	13,779	2,297	14,137	
大田区	254,262	241,618	12,643	2,064	10,579	6.6	△ 1.7	79.7	31,325	116,570	58,617	11,719	46,234	
世田谷区	280,726	270,544	10,183	2,946	7,237	4.0	△ 2.5	80.7	45,350	73,891	22,840	6,374	44,677	
渋谷区	91,860	83,990	7,871	1,101	6,770	11.4	△ 2.9	69.3	12,453	73,618	35,928	0	37,689	
中野区	133,286	130,119	3,167	349	2,818	3.7	2.9	76.5	28,588	59,256	25,664	2,660	30,932	
杉並区	174,295	166,962	7,333	383	6,950	6.0	△ 6.4	79.7	20,564	42,545	33,740	12	8,793	
豊島区	138,943	135,620	3,323	373	2,950	4.4	△ 2.3	77.4	19,678	34,280	22,569	1,723	9,988	
北区	144,118	137,207	6,911	207	6,704	8.0	△ 3.5	83.4	24,289	55,299	14,210	1,806	39,283	
荒川区	94,865	90,140	4,725	74	4,651	7.9	△ 0.1	81.8	19,308	26,966	15,506	2,055	9,406	
板橋区	202,710	198,544	4,165	83	4,083	3.3	△ 3.6	83.2	33,727	44,366	19,071	156	25,139	
練馬区	247,177	240,882	6,296	170	6,126	3.7	△ 3.0	82.1	44,691	60,829	34,051	2,498	24,279	
足立区	279,900	272,051	7,850	1,184	6,666	4.1	0.5	75.8	47,727	132,932	32,370	7,063	93,499	
葛飾区	192,458	181,350	11,108	109	10,999	9.6	△ 0.1	77.9	19,665	99,632	12,128	1,385	86,119	
江戸川区	252,905	242,572	10,334	2,938	7,395	4.7	△ 6.2	73.8	13,715	148,360	42,155	2,060	104,145	
特別区計	3,647,001	3,504,316	142,685	16,066	126,619	5.7	△ 2.3	77.8	514,399	1,606,353	621,047	67,000	918,307	

（総合政策部財政課）

平成27年度特別区決算状況（東京都政課）

1 2 財政指標等の推移（普通会計決算）

区分 年度 増減率	歳入総額 A	歳出総額 B	形式収支 C=(A-B)	翌年度に繰越 すべき財源 D	実 収 支 E=(C-D)	質 支 支 比率	実 質 収 支 比率	質 費 率	経 常 収 支 比率	地 方 債 現 在 高	積立金現在高			
											財 調 基 金	政 整 基 金	減 基 金	債 金
25	133,402 0.9%	129,948 0.9%	3,454 1.2%	190 △43.3%	3,264 6.0%	4.4	△ 1.4	86.5	22,129 △8.4%	33,241 △10.0%	19,359 0.6%	2,457 △16.8%	11,425 △22.5%	
26	139,013 4.2%	134,996 3.9%	4,017 16.3%	172 △9.4%	3,845 17.8%	4.8	△ 2.0	83.9	20,232 △8.6%	33,630 1.2%	20,347 5.1%	3,459 40.8%	9,824 △14.0%	
27	143,586 3.3%	139,268 3.2%	4,318 7.5%	73 △57.6%	4,245 10.4%	5.1	△ 2.9	81.7	21,993 8.7%	37,645 11.9%	22,632 11.2%	4,463 29.0%	10,551 7.4%	

（注）「実質収支比率」は、分母に臨時財政対策債発行可能額を含む。

ただし、臨時財政対策債発行可能額の算出方法見直しにより、特別区においては、25年度から発行可能額は皆減

（総合政策部財政課）

特別区決算状況（東京都政課）

1 3 特別区税調定額及び収入状況

税目	区分	調定額	収入額	収入率	不納欠損額	未収入額
		円	円	%	円	円
平成25年度						
総額		43,437,091,398	40,571,075,816	93.40	400,690,908	2,474,777,232
特別区民税		37,986,002,624	35,138,175,067	92.50	398,484,058	2,458,668,857
現年課税分		35,146,603,048	34,280,017,171	97.53	8,670,390	866,765,107
普通徴収		13,789,489,563	12,959,125,350	93.98	8,548,630	828,069,945
特別徴収		21,357,113,485	21,320,891,821	99.83	121,760	38,695,162
滞納繰越分		2,839,399,576	858,157,896	30.22	389,813,668	1,591,903,750
軽自動車税		92,896,457	74,791,486	80.51	2,206,850	16,025,321
特別区たばこ税		5,358,192,317	5,358,109,263	100.00	0	83,054
平成26年度						
総額		44,895,826,357	42,415,037,297	94.47	459,107,212	2,036,039,712
特別区民税		39,545,767,547	37,083,503,840	93.77	456,936,357	2,019,578,014
現年課税分		37,101,958,654	36,286,420,027	97.80	12,202,889	817,347,853
普通徴収		14,712,385,268	13,938,110,625	94.74	12,074,555	773,738,535
特別徴収		22,389,573,386	22,348,309,402	99.82	128,334	43,609,318
滞納繰越分		2,443,808,893	797,083,813	32.62	444,733,468	1,202,230,161
軽自動車税		94,324,121	75,798,768	80.36	2,170,855	16,461,698
特別区たばこ税		5,255,734,689	5,255,734,689	100.00	0	0
平成27年度						
総額		45,467,907,296	43,433,692,568	95.53	311,841,674	1,731,085,287
特別区民税		40,008,344,649	37,992,310,662	94.96	309,853,674	1,714,787,546
現年課税分		38,010,199,996	37,267,903,431	98.05	10,552,873	739,897,253
普通徴収		14,503,408,024	13,797,452,959	95.13	10,475,617	701,142,411
特別徴収		23,506,791,972	23,470,450,472	99.85	77,256	38,754,842
滞納繰越分		1,998,144,653	724,407,231	36.25	299,300,801	974,890,293
軽自動車税		94,473,998	76,293,257	80.76	1,988,000	16,297,741
特別区たばこ税		5,349,678,099	5,349,678,099	100.00	0	0
入湯税		15,410,550	15,410,550	100.00	0	0
平成28年度						
総額		47,423,425,991	45,583,128,185	96.12	275,390,511	1,577,967,125
特別区民税		41,926,150,155	40,107,214,177	95.66	273,031,292	1,558,816,716
現年課税分		40,233,682,386	39,479,307,287	98.13	19,551,201	746,434,292
普通徴収		15,236,174,426	14,519,420,576	95.30	19,518,534	706,142,320
特別徴収		24,997,507,960	24,959,886,711	99.85	32,667	40,291,972
滞納繰越分		1,692,467,769	627,906,890	37.10	253,480,091	812,382,424
軽自動車税		119,979,641	98,617,813	82.20	2,359,219	19,150,409
特別区たばこ税		5,342,739,195	5,342,739,195	100.00	0	0
入湯税		34,557,000	34,557,000	100.00	0	0

(注) 普通徴収には過年度分が含まれている。  
収入額には還付未済額が含まれている。

(総務部税務課)

1 4 特別区民税負担状況

年度	区分	調定額 (現年課税分)	納税者数 (実際納税 義務者)	納税者 1人 当たり 負担額	人口 1月1日現在 (外国人登録 人口含む)	人口1人 当たり 負担額	世帯 1月1日 現在	1世帯 当たり 負担額
		円	人	円	人	円	世帯	円
25		35,146,603,048	179,162	196,172	321,172	109,432	198,189	177,339
26		37,101,958,654	183,445	202,251	324,082	114,483	201,060	184,532
27		38,010,199,996	187,474	202,749	327,712	115,987	204,483	185,884
28		40,233,682,386	194,026	207,362	334,193	120,391	209,872	191,706

(注) 住民基本台帳法の改正により、平成25年度から世帯数に外国人世帯が含まれている。

(総務部税務課)

15 軽自動車車種別台数

区分	25		26		27		28	
	台	対前年度増減台数	台	対前年度増減台数	台	対前年度増減台数	台	対前年度増減台数
総計	27,781	△ 1,084	27,457	△ 324	26,935	△ 522	26,430	△ 505
原動機付自転車	13,211	△ 691	12,739	△ 472	12,291	△ 448	11,767	△ 524
軽自動車	11,140	△ 267	11,266	126	11,259	△ 7	11,358	99
その他	3,430	△ 126	3,452	22	3,385	△ 67	3,305	△ 80

(総務部税務課)

16 たばこ売渡実績

年度	区分	売渡本数	調定額 (現年課税分)	件数
		本	円	件
25		1,043,391,549	5,358,109,263	115
26		1,014,089,848	5,255,651,635	123
27		1,032,128,845	5,349,678,099	162
28		1,027,612,650	5,342,739,195	416

(総務部税務課)

17 税外収入

年度	区分	税証明手数料		徴税费委託金		延滞金		標識弁償金		住民税特別還付交付金 ※25年度のみ	
		円	件	円	件	円	件	円	件	円	件
25		19,654,200	65,514	566,986,771	1	151,431,835	26,878	33,600	168	365,200	1
26		21,777,000	72,590	581,109,140	1	147,771,678	25,537	33,000	165	—	—
27		22,271,700	74,239	617,883,498	1	130,220,161	25,394	39,200	196	—	—
28		22,879,800	76,266	631,080,929	1	109,898,382	23,166	36,200	181	—	—

(総務部税務課)

18 区的主要資産

(平成27年度決算年度末現在高)

分類	項目	財産現在高	備考
		百万円	
金融資産			
	出資による権利	854	新宿区土地開発公社外7件
	土地信託受益権	25,029	旧淀橋第二小学校
非金融資産			
事業用資産			
	土地	255,392	事業用土地(道路・公園用地を除く) 754,387.14㎡
	建物	92,171	事業用建物(公園管理棟等を除く) 608,862.91㎡
	工作物	813	区有施設等に設置した貯水槽、防災無線支局等 227点
	機械器具	294	事務機器、検査機器等 579点
	物品	2,211	物品(車両、美術品等を含む) 1,639点他 ※物品は簿価50万円以上のもの
インフラ資産			
	道路	706,525	区道 総延長 295,182m 総面積 1,778.398㎡ 財産現在高には道路敷地を含む
	橋梁	1,339	57橋 総延長 973m 総面積 6,665㎡
	公園	316,116	総面積 300,904.94㎡(児童遊園、ポケットパーク等を含む) 財産現在高には公園等に付属する管理棟、公衆便所等を含む
	その他の工作物	131	防災無線支局、道路・公園等に設置した貯水槽等 208点

(注) 建物・物品等は減価償却後の価額を掲載している。

(総合政策部企画政策課)

### 3 社会福祉

#### 1 23区別生活保護世帯・人員及び保護率 (平成28年10月現在)

区分 区名	総人口	被保護世帯数	被保護人員	保護率
	人	世帯	人	‰
東京都	13,636,222	232,414	293,919	21.6
23区計	9,375,279	174,844	217,372	23.2
千代田区	59,503	542	597	10.0
中央区	147,716	963	1,106	7.5
港区	247,964	1,964	2,315	9.3
新宿区	339,408	9,055	10,382	30.6
文京区	223,307	2,100	2,395	10.7
台東区	200,047	8,109	8,789	43.9
墨田区	260,216	6,575	8,174	31.4
江東区	502,544	7,792	9,964	19.8
品川区	392,660	4,809	5,680	14.5
目黒区	279,800	2,483	2,903	10.4
大田区	722,125	13,550	16,729	23.2
世田谷区	913,823	8,680	10,212	11.2
渋谷区	227,568	2,927	3,301	14.5
中野区	332,432	6,646	7,587	22.8
杉並区	569,634	6,654	7,731	13.6
豊島区	294,774	6,265	6,986	23.7
北区	345,065	7,866	9,590	27.8
荒川区	214,394	5,389	6,526	30.4
板橋区	569,204	14,210	18,655	32.8
練馬区	726,362	13,125	16,992	23.4
足立区	673,081	19,149	26,001	38.6
葛飾区	446,760	10,592	13,818	30.9
江戸川区	686,892	15,399	20,939	30.5

(注) 総人口は「東京都の人口(推計)」東京都総務局統計部による。(福祉部生活福祉課)  
 保護率(‰) = (被保護人員 ÷ 総人口) × 1,000

#### 2 生活保護世帯数等の推移 (各年10月現在)

年次	新宿区			東京都		
	被保護世帯数	被保護人員	保護率	被保護世帯数	被保護人員	保護率
	世帯	人	‰	世帯	人	‰
25	9,071	10,453	31.7	225,670	293,615	22.1
26	9,212	10,612	31.7	228,972	295,161	22.1
27	9,233	10,612	31.3	231,570	295,542	21.9
28	9,055	10,382	30.6	232,414	293,919	21.6

(福祉部生活福祉課)

3 生活保護費扶助別支出額

区分	25		26	
	支出額	件数(人)	支出額	件数(人)
総支出額	22,450,118,084		22,975,381,366	
保護費	22,029,990,427		22,545,421,905	
生活扶助	7,262,748,075	145,624	7,438,670,265	147,557
住宅扶助	4,809,128,828	96,571世帯	4,908,129,751	98,179世帯
教育扶助	37,619,176	9,997	38,138,057	9,863
介護扶助	356,989,944	35,167	374,460,612	38,000
医療扶助	9,492,850,583	244,256	9,706,916,869	247,304
出産扶助	307,641	14	674,155	14
生業扶助	22,116,976	4,210	22,759,131	4,128
葬祭扶助	48,229,204	276	53,417,654	301
就労自立給付金	—	—	2,255,411	31
保護施設事務費	292,383,513		297,990,702	
救護施設	125,378,212	677	133,702,935	736
更生施設	158,672,795	1,773	156,046,407	1,626
宿所提供施設	8,332,506	292	8,241,360	267
授産施設	0	0	0	0
法外援護	127,744,144		131,968,759	
健全育成費	6,400,000	256	6,375,000	255
中学校卒業就職支度金	0	0	0	0
入浴券支給	47,843,400	3,799	44,375,400	3,563
家財処分費の支給	0	0	0	0
自立促進事業	17,482,215	875	17,470,801	809
就労支援	25,662,000	106	26,136,432	136
地域生活自立支援	30,356,529	4,481	37,611,126	4,699

区分	27		28	
	支出額	件数(人)	支出額	件数(人)
総支出額	22,806,740,900		22,551,873,479	
保護費	22,365,358,765		22,093,299,542	
生活扶助	7,218,049,349	144,447	7,139,389,702	143,171
住宅扶助	4,887,575,667	98,220世帯	4,820,465,718	97,341世帯
教育扶助	35,018,760	9,207	30,270,622	8,107
介護扶助	399,554,491	40,017	414,204,876	41,383
医療扶助	9,743,929,278	248,243	9,607,168,125	251,601
出産扶助	503,559	23	143,250	10
生業扶助	24,367,365	4,464	23,028,370	4,232
葬祭扶助	52,367,495	297	55,485,052	315
就労自立給付金	3,992,801	57	3,143,827	48
保護施設事務費	314,069,428		335,073,526	
救護施設	130,743,241	708	122,155,757	599
更生施設	175,172,861	1,727	203,365,905	2,059
宿所提供施設	8,153,326	252	9,551,864	292
授産施設	0	0	0	0
法外援護	127,312,707		123,500,411	
健全育成費	5,925,000	237	5,450,000	218
中学校卒業就職支度金	0	0	0	0
入浴券支給	42,217,800	3,414	39,352,800	3,112
家財処分費の支給	0	0	0	0
自立促進事業	15,581,282	799	15,912,162	740
就労支援	26,136,432	88	26,136,432	82
地域生活自立支援	37,452,193	4,590	36,649,017	4,038

(注) ・各年度、確定数値で計上。

・年間延べ件数(人)で計上、『住宅扶助』は、世帯数で計上。

・就労自立給付金は平成26年度から支給開始。

(福祉部生活福祉課)

4 生活困窮者自立支援法に基づく学習支援

区分 年度	件数 (人)
25	31
26	30
27	30
28	46

(福祉部生活福祉課、生活支援担当課)

(注) 平成26年度までは、生活保護費内の法外援護事業として実施。

5 生活困窮者自立相談支援事業

区分 年度	自立相談支援事業 の利用者数	包括的・継続的な 相談支援の実施者数
27	678件	114件
28	601件	77件

(福祉部生活支援担当課)

※27年度から新規事業

6 家庭相談内容

区分 年度	総数	人間関係	身分関係	経済関係	就業関係	その他
25	415件	145件	123件	56件	8件	83件
26	354	109	130	47	6	62
27	360	142	158	46	14	
28	486	146	129	67	34	110

(子ども家庭部子ども家庭課)

7 女性相談状況

(1) 相談内容

区分 年度	総数	売春 防止 条達	売強 春要	夫関	婦 親 族 係	恋・ 愛 男 女 係	職・ 場 近 隣 係	女性福 祉資金	生困	活 借 金 サ ラ 金	医・ 療 健 康 係	住 宅 関 係	職 業 係	施 入 所	その他
25	1,797件	4件	0件	328件	70件	13件	23件	1件	219件	14件	306件	127件	68件	139件	485件
26	1,264	16	2	251	73	16	40	0	116	18	258	105	60	102	207
27	1,054	1	0	225	56	7	26	0	72	10	283	87	44	98	145
28	1,045	4	2	238	69	16	16	0	99	6	217	88	43	86	161

(福祉部生活福祉課)

(2) 処理状況

区分 年度	総数	女 性 福 祉 資 金 付 貸	就 業	結 婚	帰 宅	女 性 相 談 セ ン タ ー 送 り	福 祉 事 務 所	児 童 相 談 セ ン タ ー 送 り	民 生 員	病 院 へ 送 り	他 機 関 へ 送 り	の 離 別	婚 係	住 宅 借 入	借 金 返 済	助 言 指 導	その他
25	1,797件	0件	7件	1件	20件	108件	146件	4件	0件	116件	177件	111件	27件	14件	620件	446件	
26	1,264	0	1	1	37	79	41	0	0	78	157	99	29	10	446	286	
27	1,054	0	1	1	33	82	28	0	0	67	155	93	20	9	389	176	
28	1,045	0	3	3	37	60	20	1	0	58	128	79	30	10	382	234	

(福祉部生活福祉課)

8 母子・父子自立支援員の相談受付状況

区分 年度	総数	生活一般						児童					
		総数	住宅	医療	家 紛 庭 争	就 職	その他	総数	養 育	教 育	非 行	就 職	その他
25	10,525	4,302	1,136	1,008	444	962	752	1,977	1,198	293	24	32	430
26	9,102	3,490	837	604	318	840	891	1,413	857	269	12	11	264
27	9,067	3,386	781	631	298	618	1,058	1,849	1,094	348	7	4	396
28	9,093	3,363	649	541	267	737	1,169	2,338	1,267	389	6	4	672

区分 年度	総数	生活援助								その他					
		母子及 父子福 祉資金	女性 福祉 資金	遺 年 金	族 金	児 童 扶 当	生 活 保 護	税	その他	総数	売 設	店 置	た ば こ 売	ひ と り 世 帯 住	ひ と り 親 帯 宅
25	1,404	388	2	1	402	509	7	95	2,842	0	1	275	1,231	1,335	
26	1,382	574	0	11	408	327	4	58	2,817	0	0	219	1,789	809	
27	1,123	398	0	9	157	295	48	216	2,709	0	0	268	1,593	848	
28	809	349	0	4	102	130	4	220	2,583	0	0	262	1,510	811	

(子ども家庭部子ども家庭課)

9 行旅死亡人等取扱件数

区分 年度	総数	行旅死亡人	人骨
24	18	16	2
25	17	16	1
26	16	16	0
27	12	12	0
28	17	17	0

(福祉部生活福祉課)

10 高齢者在宅サービスセンターの事業実績

区分 年度	一般通所	認知症 デイホーム
25	14,655	2,382
26	13,857	2,746
27	13,746	2,620
28	13,127	1,798

(福祉部地域福祉課)



1.1 高齢者総合相談センター（地域包括支援センター）の事業実績

区分 年度	相談件数				申請受付件数		介護予防ケア プラン作成件数		介護予防 ケアプラン 作成 件数
	総数	電話	来所	訪問	介護 保険内	介護 保険外	予防 給付	地域支 援事業	
25	43,282	20,188	12,512	10,582	9,846	6,201	3,688	706	—
26	45,219	21,559	13,474	10,186	10,331	6,715	4,064	662	—
27	43,560	20,332	12,745	10,483	10,542	5,993	4,611	594	—
28	50,776	24,505	14,227	12,044	11,973	9,245	—	—	4,207

※介護予防ケアプラン作成件数は、平成28年4月の介護予防・日常生活支援総合事業開始により、区分の考え方が変更。

区分 年度	相談内容別件数										
	在宅 サービス	施設 サービス	認知症 相談	消費生活 相談	虐待 相談	経済	家庭	医療	住宅	介護 予防	その他
25	23,345	3,008	1,256	98	326	1,010	788	4,245	695	3,598	5,567
26	24,708	3,101	1,663	101	484	1,200	949	4,584	701	4,245	5,657
27	24,855	2,600	1,375	87	452	1,389	782	4,061	654	2,578	5,853
28	28,456	3,280	1,714	76	652	1,584	1,036	5,097	826	3,129	6,093

(福祉部高齢者支援課・地域包括ケア推進課)

(注) 相談内容別件数は、相談内容の項目が複数の場合、重複計上あり。

1.2 高齢者おむつ費用助成制度

区分 年度	パンツテープ型		はくタイプ		フラット		サブパット	
	支給人数	支給枚数	支給人数	支給枚数	支給人数	支給枚数	支給人数	支給枚数
25	延 4,310	180,358	延 9,038	357,166	延 1,467	51,634	延 15,691	1,185,914
26	延 4,218	175,686	延 8,959	350,996	延 1,364	46,452	延 16,305	1,193,682
27	延 4,463	174,654	延 9,166	360,586	延 1,359	45,396	延 15,780	1,173,519
28	延 3,214	124,286	延 13,239	516,836	延 1,020	33,608	延 16,335	1,128,062

区分 年度	代 金	
	支給人数	支給金額
25	延 3,350	28,383,106
26	延 3,461	28,366,200
27	延 4,370	31,604,173
28	延 3,193	21,170,793

(福祉部高齢者支援課)

1.3 老人福祉施設への入所措置

(各年度3月末日現在)

区分 年度	総数	養護老人ホーム			特別養護老人ホーム		
		公立	私立	小計	公立	私立	小計
	人	人	人	人	人	人	人
25	315	14	297	311	0	4	4
26	311	0	306	306	0	5	5
27	330	0	320	320	0	10	10
28	330	0	323	323	0	7	7

(福祉部高齢者支援課)

1.4 特別養護老人ホーム等建設事業助成 (各年度3月末日現在)

(1) 特別養護老人ホーム等

開設 年度	入所定員数	
	特養ホーム	併設ショートステイ
	人	人
～11まで	523	0
13	80	20
20	100	10
22	110	12
27	130	20
合計	943	62

(福祉部介護保険課)

(2) 介護老人保健施設等

開設 年度	入所定員数
	人
12	90
15	160
17	100
合計	350

(福祉部介護保険課)

(注) 助成した入所定員の内訳は、区内440人分、区外503人分。このほか、区内には建設事業助成を行わずに整備されている特別養護老人ホームの入所定員数が175人分ある。

15 介護保険被保険者数

(1) 第1号被保険者数

(各年度3月末日現在)

区分 年度	第1号被保険者計						(再掲) 外国人		(再掲) 住所地特例者	
			65歳～74歳		75歳以上		人数 (人)	比率	人数 (人)	比率
	人数(人)	比率	人数(人)	比率	人数(人)	比率				
25	65,432	100%	32,791	50.1%	32,641	49.9%	878	1.3%	1,213	1.9%
26	66,874	100%	33,834	50.6%	33,040	49.4%	927	1.4%	1,259	1.9%
27	67,861	100%	34,078	50.2%	33,783	49.8%	1,000	1.5%	1,343	2.0%
28	68,436	100%	33,785	49.4%	34,651	50.6%	1,053	1.5%	1,412	2.1%
対前年比 (増△減)	575		△ 293		868		53		69	

(福祉部介護保険課)

(2) 保険料段階別第1号被保険者数

(平成29年3月末日現在)

保険料段階	標準割合	被保険者数 (人)	割合
第1段階	0.40	16,572	24.2%
第2段階	0.49	4,277	6.3%
第3段階	0.70	4,297	6.3%
第4段階	0.80	7,296	10.7%
第5段階	1.00	4,628	6.8%
第6段階	1.10	7,617	11.1%
第7段階	1.20	10,698	15.6%
第8段階	1.40	4,509	6.6%
第9段階	1.55	2,357	3.4%
第10段階	1.85	1,310	1.9%
第11段階	2.09	858	1.3%
第12段階	2.45	1,057	1.5%
第13段階	2.90	1,134	1.7%
第14段階	3.30	853	1.2%
第15段階	3.50	326	0.5%
第16段階	3.70	647	0.9%
計		68,436	100%

(福祉部介護保険課)

16 介護保険料収納状況

(1) 全体

区 分		調 定 額 A	純 収 入 額 B	純 収 入 率 C=B/A
28	現 年 度	特 別 徴 収 円	円	%
		3,991,909,950	3,991,909,950	100.00%
		普 通 徴 収	793,505,710	86.14%
	計	4,913,066,240	4,785,415,660	97.40%
	滞納繰越分	228,794,650	31,122,329	13.60%
	計	5,141,860,890	4,816,537,989	93.67%

(福祉部介護保険課)

(2) 段階別保険料収納状況 (平成28年度賦課分)

段 階	調 定 額 A	純 収 入 額 B	純 収 入 率 C=B/A
	円	円	%
第1段階	467,309,980	440,613,590	94.29%
第2段階	145,967,180	144,638,120	99.09%
第3段階	213,822,880	210,794,740	98.58%
第4段階	419,022,600	401,149,170	95.73%
第5段階	341,130,680	339,064,010	99.39%
第6段階	585,396,640	558,747,830	95.45%
第7段階	902,573,770	874,678,120	96.91%
第8段階	440,135,730	432,891,720	98.35%
第9段階	255,167,420	251,799,470	98.68%
第10段階	170,186,480	168,461,070	98.99%
第11段階	124,563,740	123,121,820	98.84%
第12段階	181,071,270	179,017,710	98.87%
第13段階	226,849,740	225,435,040	99.38%
第14段階	193,223,820	191,799,170	99.26%
第15段階	78,587,410	77,456,820	98.56%
第16段階	168,056,900	165,747,260	98.63%
全 体	4,913,066,240	4,785,415,660	97.40%

(福祉部介護保険課)

17 要介護(要支援)認定

(1) 要介護(要支援)認定者数

(各年度末日現在)

年度	区分	要支援1	要支援2	要介護1	要介護2	要介護3	要介護4	要介護5	計
		人	人	人	人	人	人	人	人
	26	2,456	1,902	2,231	1,848	1,360	1,565	1,360	12,722
	27	2,536	1,842	2,381	1,938	1,402	1,564	1,380	13,043
	28	2,075	1,756	2,509	1,953	1,440	1,649	1,455	12,837
	第1号被保険者	2,054	1,725	2,476	1,901	1,406	1,632	1,413	12,607
	65歳～74歳	307	252	260	208	172	160	147	1,506
	75歳以上	1,747	1,473	2,216	1,693	1,234	1,472	1,266	11,101
	第2号被保険者	21	31	33	52	34	17	42	230

(福祉部介護保険課)

(2) 年間認定申請件数

年度	区分	申請件数	申請種別				被保険者区分		取下げ区分	
			新規	更新	区分変更	職権	1号	2号	却下	取下げ
	25	13,550	3,893	8,725	932	0	13,237	313	225	119
	26	13,676	3,871	8,856	949	0	13,373	303	221	117
	27	13,828	3,905	8,931	992	0	13,535	293	208	123
	28	13,536	4,192	8,320	1,024	0	13,233	303	232	79

(福祉部介護保険課)

(3) 年間審査判定結果数

年度	区分	合計件数	非該当	要支援		要介護				
				1	2	1	2	3	4	5
	25	13,078	138	2,681	2,118	2,385	1,791	1,282	1,434	1,249
	26	13,294	142	2,750	2,215	2,450	1,774	1,331	1,399	1,233
	27	13,639	118	2,777	2,157	2,599	1,884	1,382	1,464	1,258
	28	13,274	56	2,268	2,041	2,722	1,905	1,419	1,478	1,385

(福祉部介護保険課)

(4) 年間転入申請件数及び認定件数

年度	区分	転入件数	要支援		要介護					被保険者区分	
			1	2	1	2	3	4	5	1号	2号
	25	136	18	10	38	21	21	16	12	131	5
	26	141	20	15	25	17	26	19	19	134	7
	27	150	22	14	29	26	16	13	30	143	7
	28	135	11	15	29	33	16	7	24	134	1

(福祉部介護保険課)

18 介護保険給付実績

区分	年度	平成28年度	
		件数	給付額
保険給付費合計		738,609	19,167,802,016
居宅（介護予防）サービス合計		300,619	10,552,165,430
訪問介護		37,949	2,081,301,067
訪問入浴		3,028	197,145,358
訪問看護		15,528	675,247,694
訪問リハビリ		5,099	170,637,485
居宅療養管理指導		57,114	407,136,544
通所介護		26,016	1,759,871,780
通所リハビリ		4,960	267,639,686
短期入所生活介護		4,367	297,647,038
短期入所療養介護		1,128	97,693,661
福祉用具貸与		52,928	649,992,167
福祉用具購入費		1,137	35,403,974
住宅改修費		972	78,678,465
特定施設入居者生活介護		16,323	2,892,353,931
居宅介護支援		74,070	941,416,580
地域密着（介護予防）サービス合計		20,538	2,142,396,734
定期巡回・随時対応型訪問介護看護		624	106,248,730
夜間対応型訪問介護		801	23,199,456
認知症対応型通所介護		3,757	468,054,612
小規模多機能型居宅介護		973	193,965,479
認知症対応型共同生活介護		1,838	467,146,072
地域密着型特定施設入居者生活介護		141	29,798,973
地域密着型介護老人福祉施設入所者生活介護		350	103,497,842
看護小規模多機能型居宅介護		313	76,918,131
地域密着型通所介護（H28.4より開始）		11,741	673,567,439
施設サービス合計		19,894	5,290,058,057
介護老人福祉施設		13,490	3,446,938,160
介護老人保健施設		5,134	1,381,558,205
介護療養型医療施設		1,270	461,561,692
特定入所者介護（介護予防）サービス		13,273	520,287,661
高額介護（介護予防）サービス費等		47,299	642,674,974
審査支払手数料		336,986	20,219,160

（注）介護保険の給付費は毎年3月から翌年2月を会計年度とする。

（福祉部介護保険課）

19 介護予防・生活支援サービス事業

(1) 基本チェックリストによる事業対象者

区分	事業対象者数
年度	人
28	498

（3月末日現在）

(2) 介護予防・生活支援サービス事業実績

区分	年度	平成28年度	
		件数	金額
介護予防・生活支援サービス合計		34,644	556,627,325
訪問型サービス		17,248	201,105,047
通所型サービス		17,396	355,522,278

（福祉部地域包括ケア推進課）

（注）介護保険の給付費同様、毎年3月から翌年2月を会計年度とする。

※ 介護予防・生活支援サービスの利用対象者：事業対象者、要支援1、要支援2の認定者

## 20 介護予防事業

年度	区分	二次予防事業の 対象者数	介護予防教室 延べ参加者数	
			二次予防事業の 対象者	一次予防事業の 対象者
25		人 3,278	人 11,119	人 11,606
26		人 3,837	人 10,227	人 12,111
27		人 2,093	人 9,107	人 11,873
28		人 —	人 —	人 —

(福祉部地域包括ケア推進課)

※一次予防・二次予防の区分による介護予防教室は、平成28年4月から介護予防・日常生活支援総合事業の開始により平成27年度末に廃止となった。

## 21 一般介護予防事業

年度	区分	合計	介護予防教室 延べ参加者数	
			一般高齢者向け 介護予防教室	認知症予防教室
28		人 15,000	人 13,901	人 1,099

(福祉部地域包括ケア推進課)

※平成28年4月、介護予防・日常生活支援総合事業開始

## 22 一人暮らし高齢者等へのサービス実績

年度	区分	地域見守り 協力員 による訪問	配食サービス	理美容サービス	寝具乾燥消毒 サービス	緊急通報 システム	火災安全 システム	回復期 生活支援 サービス
25		人 689	食 63,224	回 1,392	回 2,672	台 619	台 64	回 1,364
26		人 779	食 60,088	回 1,356	回 2,869	台 558	台 63	回 876
27		人 691	食 52,692	回 1,289	回 3,020	台 511	台 55	回 976
28		人 640	食 42,477	回 1,267	回 2,984	台 475	台 57	回 886

年度	区分	補聴器の支給	敬老杖の支給	徘徊高齢者 探索サービス	福祉用具購入 費及び住宅改 修費助成	ちょこっと 困りごと 援助サービス	一人暮らし高齢 者への情報紙 の訪問配布
25		台 289	本 987	人 24	件 181	件 233	人 4,077
26		台 295	本 972	人 26	件 169	件 228	人 3,840
27		台 357	本 1,033	人 31	件 172	件 310	人 3,785
28		台 311	本 901	人 36	件 157	件 —	人 3,747

年度	区分	介護者リフ レッシュ支援 事業	一人暮らし認知症 高齢者への生活 支援サービス	介護支援ボラン ティア・ポイント 事業
25		回 9,733	回 —	登録人数 489
26		回 11,242	回 —	登録人数 543
27		回 12,412	回 —	登録人数 550
28		回 9,688	回 5,053	登録人数 684

(福祉部高齢者支援課・地域包括ケア推進課・介護保険課)

(注) 地域見守り協力員による訪問は、平成28年度から、ふれあい訪問を統合して実施。

(注) 緊急通報システムは3月末日現在の稼働台数。

(注) 回復期生活支援サービスは、平成27年度まで回復支援家事援助サービスとして実施。

(注) ちょこっと困りごと援助サービスは、平成28年度から新宿区社会福祉協議会の「ちょこっと・暮らしのサポート事業」へ統合したため廃止。

(注) 介護者リフレッシュ支援事業は、平成27年度まで認知症高齢者の介護者リフレッシュ等支援事業として実施。

(注) 一人暮らし認知症高齢者への生活支援サービスは、平成28年度から認知症高齢者の介護者リフレッシュ等支援事業の一部を別事業化。

2 3 敬老事業等実績

(各年度3月末日現在)

区分 年度	ことぶき祝金				ふれあい入浴 人
	古希 (70歳) 人	喜寿 (77歳) 人	米寿 (88歳) 人	長寿 (96~99歳) 人	
25	3,337	2,543	1,162	551	20,980
26	2,835	2,646	1,097	560	19,406
27	2,339	2,287	1,149	637	22,337
28	3,282	2,325	1,222	674	24,249

区分 年度	敬老会 人	高齢者訪問 (100歳以上)	
		祝金 人	区長訪問 ※(内数) 人
25	2,261	154	39
26	2,562	158	40
27	3,586	156	44
28	4,334	175	51

(福祉部地域包括ケア推進課)

※ 区長訪問は新100歳のうち希望者

2 4 高齢者クラブ助成の推移

(各年度3月末日現在)

区分 年度	助成クラブ (会員数)		単位クラブ 助成総額	連合会 助成	加入率
	団体	人	円	円	%
25	123	(6,540)	32,444,348	845,800	7.4
26	121	(6,228)	32,276,315	823,960	7.1
27	120	(6,099)	31,592,400	812,830	7.1
28	119	(5,944)	31,188,340	804,080	6.7

(福祉部地域包括ケア推進課)



25 ワーデン等の配置

(平成29年4月1日現在)

区分	下落合四丁目	第3区営住宅	西早稲田三丁目	第2区営住宅	高田馬場	コーポラス	早稲田南町	コーポラス	余丁町	第2区営住宅	北新宿三丁目	第1区営住宅	細工町	第2区営住宅	弁天町	第2区営住宅	下落合四丁目	第5区営住宅	北新宿二丁目	第1区営住宅	住吉町	コーポラス	市谷台町	第1区営住宅	南榎町	第1区営住宅	都営百人町	三丁目アパート	住吉町	第2区営住宅	都営百人町三丁目	第2アパート
戸数	14	22	35	10	23	20	14	11	10	10	20	14	15	23	48	16	52															
入居者数	13	21	44	9	22	17	16	10	10	18	14	15	25	42	16	55																
配置人数	1	1	1	1	1	1	1	1	1	1	1	1	1	1	2	1	2															

(福祉部高齢者支援課)

26 シルバー人材センター事業実績

区分 年度	公共事業			民間事業			独自事業			総数		
	受託件数	就業人員(延日人員)	配分金	受託件数	就業人員(延日人員)	配分金	受託件数	就業人員(延日人員)	配分金	受託件数	就業人員(延日人員)	配分金
	件	人	円	件	人	円	件	人	円	件	人	円
25	284	69,189	253,433,615	11,641	100,254	344,539,172	69	3,283	6,816,195	11,994	172,726	604,788,982
26	263	66,404	248,995,689	12,151	102,913	351,168,656	73	3,597	9,097,899	12,487	172,914	609,262,244
27	255	69,141	260,819,547	12,303	102,830	356,408,261	77	3,354	8,925,283	12,635	175,325	626,153,091
28	271	71,792	273,825,303	12,699	102,925	357,695,265	68	3,194	8,456,499	13,038	177,911	639,977,067

(福祉部地域福祉課)

27 高齢者就業支援事業への助成(新宿わく☆ワーク)

区分 年度	求職登録者数(取り扱い)	求人数	就職者数
	人	人	人
25	369	3,360	151
26	608	5,522	150
27	511	5,858	136
28	643	5,341	125

(文化観光産業部消費生活就労支援課)

28 高齢者福祉活動基金(各年度3月末日現在)

区分 年度	基金額	助成実績	
		団体数	延事業数
	円	団体	事業
25	569,320,756	3	3
26	636,732,686	3	3
27	637,374,600	2	2
28	638,460,648	1	1

(福祉部地域包括ケア推進課)

※平成23年度から、高齢者食事サービス事業の助成を一般財源に組み換え。

29 高齢者の社会参加等(各年度3月末日現在)

区分 年度	高齢者福祉大会(参加クラブ数)		いきいきハイキング	湯ゆう健康教室
	春	秋		
			人	人
25	-	75	171	235
26	-	70	230	345
27	-	78	265	382
28	-	76	225	378

(注) 高齢者福祉大会(春)は、高齢者クラブの主催。  
(福祉部地域包括ケア推進課)

30 身体障害者手帳所持者(児)の状況

(各年4月1日現在)

区分 年次	総数			肢体不自由		聴覚・平衡機能障害		視覚障害		音声・言語障害		内部障害	
	総数	18歳未満	18歳以上	18歳未満	18歳以上	18歳未満	18歳以上	18歳未満	18歳以上	18歳未満	18歳以上	18歳未満	18歳以上
26	10,826	154	10,672	98	5,112	18	738	6	844	0	150	32	3,828
27	11,050	159	10,891	100	5,179	17	738	5	823	0	131	37	4,020
28	11,021	146	10,875	89	5,105	19	746	6	810	0	126	32	4,088
29	11,163	154	11,009	90	5,069	24	739	5	810	0	139	35	4,252

(福祉部障害者福祉課)

31 愛の手帳所持者(児)の状況

(各年4月1日現在)

区分 年次	総数			1度 (最重度)		2度 (重度)		3度 (中度)		4度 (軽度)	
	総数	18歳未満	18歳以上	18歳未満	18歳以上	18歳未満	18歳以上	18歳未満	18歳以上	18歳未満	18歳以上
26	1,470	297	1,173	19	50	70	264	70	298	138	561
27	1,511	288	1,223	17	49	68	279	65	302	138	593
28	1,571	310	1,261	18	48	69	286	67	307	156	620
29	1,599	299	1,300	16	50	65	301	63	309	155	640

(福祉部障害者福祉課)

32 精神障害者保健福祉手帳交付状況

(各年度3月末日現在)

区分 年次	申請 件数	交付状況					有効者状況			
		交付件数	手帳等級別内訳			有効者数 (年度末 現在)	手帳等級別内訳			
			1級	2級	3級		1級	2級	3級	
25	1,443	1,294	58	579	657	2,175	101	987	1,087	
26	1,510	1,404	71	617	716	2,382	112	1,040	1,230	
27	1,584	1,408	69	629	710	2,520	121	1,094	1,305	
28	1,710	1,633	92	713	828	2,670	128	1,172	1,370	
28 年度 内 訳	20歳未満	32	22	3	4	15	46	5	10	31
	20~39歳	503	470	14	173	283	709	14	258	437
	40~64歳	978	944	36	424	484	1,547	54	698	795
	65歳以上	197	197	39	112	46	368	55	206	107

(健康部保健予防課)

※精神障害者保健福祉手帳は、2年毎に精神障害の状態の認定を受けるため、手帳の所持者数は、その有効者数となる。

33 心身障害者福祉手当受給者数

(各年度3月末日現在)

区分 年度	総数	身体障害者手帳				愛の手帳					脳性小 児麻痺	進行性 筋萎縮症	戦傷病	疾病
		総数	1級	2級	3級	総数	1度	2度	3度	4度				
25	4,993	3,371	1,520	1,057	794	628	4	113	159	352	24	0	0	970
26	4,973	3,312	1,495	1,047	770	624	4	116	159	345	25	0	0	1,012
27	4,902	3,235	1,443	1,036	756	621	4	107	157	353	29	0	0	1,017
28	4,852	3,185	1,434	1,012	739	611	4	106	156	345	33	0	0	1,023

(福祉部障害者福祉課)

34 特別障害者手当等受給者数（国制度）（各年度3月末日現在）

年度	区分	総数	特別障害者 手当	障害児福祉 手当	福祉手当 (経過措置分)
25		人 319	人 220	人 88	人 11
26		人 344	人 249	人 84	人 11
27		人 323	人 231	人 83	人 9
28		人 334	人 239	人 87	人 8

資料：国手当月報

（福祉部障害者福祉課）

35 重度心身障害者手当受給者数（都制度）（各年度3月末日現在）

年度	区分	25	26	27	28
	受給者数	人 178	人 176	人 157	人 159

（福祉部障害者福祉課）

36 心身障害者医療費受給者証交付状況（都制度）（各年度3月末日現在）

年度	区分	25	26	27	28
	総数	人 2,547	人 2,571	人 2,489	人 2,508

（福祉部障害者福祉課）

37 心身障害者福祉タクシー利用状況（各年度3月末日現在）

年度	区分	25	26	27	28
	交付者数	人 5,499	人 5,529	人 5,485	人 5,585

（福祉部障害者福祉課）

38 身体障害者電話使用料助成件数（各年度3月末日現在）

年度	区分	25	26	27	28
	件数	188件	185件	154件	136件
	助成金額	3,541,434円	3,049,664円	3,045,892円	2,882,190円

（福祉部障害者福祉課）

39 心身障害者自動車燃料費助成状況（各年度3月末日現在）

年度	区分	25	26	27	28
	申請者数	人 240	人 230	人 226	人 240

（福祉部障害者福祉課）

40 心身障害者自動車運転教習費助成（各年度3月末日現在）

年度	区分	25	26	27	28
	件数	3件	1件	1件	3件
	助成金額	494,400円	125,800円	164,800円	450,400円

（福祉部障害者福祉課）

#### 4 1 心身障害者巡回入浴サービス

(各年度3月末日現在)

区分 年度	申請者数	実施延べ回数
	人	回
25	23	722
26	23	788
27	24	885
28	24	948

(福祉部障害者福祉課)

#### 4 2 心身障害者等への援助事業

(各年度3月末日現在)

区分 年度	心身障害者									
	理美容サービス		寝具乾燥消毒サービス		家事援助者雇用費助成			紙おむつ支給		
	対象者数	延使用枚数	対象者数	延実施回数	申請件数	使用枚数	助成金額	大人用現物助成	小人用現物助成	現金助成
	人	枚	人	回	件	枚	千円	人	人	人
25	100	299	9	42	0	0	0	184	90	35
26	97	287	7	58	—	—	—	188	91	40
27	80	220	8	59	—	—	—	185	96	39
28	90	214	9	54	—	—	—	752	96	151

(注) 家事援助者雇用費助成は平成25年度末で終了。

(福祉部障害者福祉課)

(各年度3月末日現在)

区分 年度	重度脳性麻痺者			重度心身障害者			重症心身障害児等		
	介護人派遣			介護人休養助成			在宅レスパイトサービス		
	派遣対象者	介護人	延派遣日数	申請者数	使用枚数	助成金額	申請者数		延利用回数
	人	人	日	人	枚	千円	障害児	障害者	回
25	13	13	1,872	115	151	960	—	—	—
26	13	13	1,872	76	153	900	—	—	—
27	10	11	1,440	54	117	688	—	—	—
28	10	10	1,368	53	114	648	10	5	105

(注) 在宅レスパイトサービスは平成28年度より事業開始。

(福祉部障害者福祉課)

4.3 福祉作業所利用者数（通所） （各年度4月1日現在）

年度	区分	総数			知的障害者			身体障害者		
		合計	男	女	計	男	女	計	男	女
26		人 133	人 78	人 55	人 132 (19)	人 77 (10)	人 55 (9)	人 1	人 1	人 0
27		人 129	人 74	人 55	人 128 (18)	人 73 (9)	人 55 (9)	人 1	人 1	人 0
28		人 127	人 73	人 54	人 126 (18)	人 72 (9)	人 54 (9)	人 1	人 1	人 0
29		人 131	人 77	人 54	人 129 (19)	人 76 (10)	人 53 (9)	人 2	人 1	人 1

（注）福祉作業所2所（新宿福祉作業所・高田馬場福祉作業所） （福祉部障害者福祉課）  
 （ ）内は身体障害との重複障害者数。

4.4 新宿生活実習所利用者数（通所） （各年度4月1日現在）

年度	区分	総数			知的障害者			身体障害者		
		合計	男	女	計	男	女	計	男	女
26		人 55	人 26	人 29	人 55	人 26	人 29	人 11	人 7	人 4
27		人 56	人 27	人 29	人 56	人 27	人 29	人 11	人 7	人 4
28		人 47	人 23	人 24	人 47	人 23	人 24	人 10	人 6	人 4
29		人 50	人 26	人 24	人 50	人 26	人 24	人 10	人 6	人 4

（注）身体障害者の数は、すべて知的障害者との重複障害。 （福祉部障害者福祉課）

4.5 新宿生活実習所 短期入所（ショートステイ）宿泊数・日中ショート利用者数 （各年度3月末日現在）

年度	区分	短期入所（ショートステイ）	日中ショート
		宿泊数	総数
25		泊 550	人 217
26		泊 498	人 210
27		泊 360	人 185
28		泊 498	人 115

（福祉部障害者福祉課）

4.6 障害者福祉センター 障害者の機能訓練利用者数・短期入所（ショートステイ）宿泊数・日中ショート利用者数 （各年度3月末日現在）

年度	区分	機能訓練			短期入所（ショートステイ）	日中ショート
		総数	男	女	宿泊数	総数
25		人 64	人 40	人 24	泊 375	人 101
26		人 63	人 39	人 24	泊 342	人 98
27		人 71	人 40	人 31	泊 386	人 116
28		人 78	人 50	人 28	泊 371	人 181

（福祉部障害者福祉課）

4.7 障害者福祉センター 就労継続支援B型・生活介護利用者数 （各年度4月1日現在）

年度	区分	就労継続支援B型			生活介護		
		総数	男	女	総数	男	女
26		人 12	人 6	人 6	人 11	人 6	人 5
27		人 13	人 6	人 7	人 10	人 6	人 4
28		人 13	人 5	人 8	人 12	人 8	人 4
29		人 14	人 6	人 8	人 12	人 8	人 4

（福祉部障害者福祉課）

48 障害者福祉センター 地域自立生活支援相談 (各年度3月末日現在)

区分 年度	総数	肢体	視覚	聴覚 言語	知的	精神	関係 機関等	その他
25	1,001	74	143	32	81	590	0	81
26	1,574	81	235	36	371	616	0	235
27	1,313	166	11	4	86	987	0	59
28	1,426	251	179	27	102	730	0	137

※一般相談を含む。

(福祉部障害者福祉課)

49 障害者福祉センター 講座・講習会

(各年度3月末日現在)

区分 年度	手話講習会	その他講座・講習会
	人	人
25	3,062	3,611
26	2,414	3,473
27	3,848	3,423
28	3,355	3,550

(福祉部障害者福祉課)

50 障害者福祉センター 計画相談支援

(各年度3月末日現在)

区分 年度	計画作成数	モニタリング数
	件	件
27	34	6
28	21	52

(福祉部障害者福祉課)

※平成27年度から事業開始。

51 障害者福祉センター 入浴・給食サービス利用者数

(各年度3月末日現在)

区分 年度	入浴サービス					給食サービス				
	実施 日数	利用 回数	登録者数			実施 日数	利用 回数	登録者数		
			計	男	女			計	男	女
	日	回	人	人	人	日	回	人	人	人
25	241	392	10	7	3	244	5,473	39	25	14
26	227	354	9	7	2	242	4,540	36	23	13
27	238	363	8	7	1	241	4,283	34	22	12
28	235	328	8	7	1	241	4,353	35	23	12

(福祉部障害者福祉課)

52 障害者福祉センター 通所バス利用者数

(各年度3月末日現在)

区分 年度	総数	座席	車いす
	人	人	人
25	15,200	10,168	5,032
26	14,272	9,255	5,017
27	14,763	9,529	5,234
28	15,794	9,718	6,076

(福祉部障害者福祉課)

53 あゆみの家 通所者数

(各年度4月1日現在)

区分 年度	生活介護		
	総数	男	女
	人	人	人
26	45	23	22
27	45	23	22
28	39	20	19
29	43	21	22

(福祉部障害者福祉課)

54 あゆみの家 短期入所(ショートステイ)宿泊数・日中ショート利用者数

(各年度3月末日現在)

区分 年度	短期入所(ショートステイ)	日中ショート
	宿泊数	総数
	泊	人
25	211	82
26	244	97
27	216	120
28	214	106

(福祉部障害者福祉課)

55 あゆみの家 土曜ケアサポート  
(各年度3月末日現在)

区分 年度	延利用者数
25	534人
26	986
27	1,029
28	1,165

(福祉部障害者福祉課)

※平成25年9月から事業開始

56 あゆみの家 計画相談支援  
(各年度3月末日現在)

区分 年度	計画作成数	モニタリング数
26	38件	37件
27	43	68
28	22	65

(福祉部障害者福祉課)

※平成26年度から事業開始

57 障害者生活支援センター 宿泊型自立訓練利用者数  
(各年度3月末日現在)

区分 年度	宿泊型自立訓練		
	利用者総数	男	女
27	10人	6人	4人
28	5	5	0

(福祉部障害者福祉課)

※平成27年7月開設

58 障害者生活支援センター 自立訓練(生活訓練)利用者数  
(各年度3月末日現在)

区分 年度	自立訓練(生活訓練)		
	利用者総数	男	女
27	18人	11人	7人
28	21	12	9

(福祉部障害者福祉課)

※平成27年7月開設

※宿泊型自立訓練利用者も含む

59 障害者生活支援センター 短期入所(ショートステイ)宿泊数  
(各年度3月末日現在)

区分 年度	宿泊数
27	137泊
28	675

(福祉部障害者福祉課)

※平成27年7月開設

60 障害者生活支援センター 計画相談支援  
(各年度3月末日現在)

区分 年度	計画作成数	モニタリング数
27	18件	53件
28	26	56

(福祉部障害者福祉課)

※平成27年7月開設

6 1 障害者の日常生活及び社会生活を総合的に支援するための法律（障害者総合支援法）に基づく事業

（各年度末日現在）

		27年度		28年度		
		延利用人数	利用実績	延利用人数	利用実績	
自立支援給付	障害福祉サービス	介護給付				
		居宅介護（ホームヘルプ）	7,889	148,881.00 時間	8,342	145,160.00 時間
		重度訪問介護	1,067	156,753 時間	1,190	55,494 時間
		行動援護	26	870.5 時間	14	224.0 時間
		同行援護	1,485	32,628.5 時間	1,528	31,415.5 時間
		療養介護	299		311	
		生活介護	4,098		4,238	
		短期入所（ショートステイ）	1,168	7,347 回	1,351	8,216 回
		重度障害者等包括支援	0	0 時間	0	0 時間
	施設入所支援	2,508		2,537		
	訓練等給付					
	自立訓練	497		714		
	就労移行支援	861		916		
	就労継続支援	6,123		6,235		
	共同生活援助（グループホーム）	2,209		2,069		
	自立支援医療	更生医療	8,817		9,222	
精神通院		4,006		4,249		
相談支援給付	計画相談支援	1,369		1,383		
	地域相談支援	13		9		
補装具	666		791			
地域生活支援事業	相談支援	55,890		58,310		
	意思疎通支援	970		1,069		
	日常生活用具の給付・貸与	4,522		4,438		
	移動支援	6,150	78,191.0 時間	6,327	80,075.0 時間	
	生活サポート	14	76 時間	0	0 時間	
	日中一時支援	日中ショート	227	555 回	182	479 回
		土曜ケアサポート	439		524	
		障害児等タイムケア	891	6,100 日	776	5,670 人日
福祉ホーム	339		338			

（福祉部障害者福祉課・健康部保健予防課）

6 2 児童福祉法に基づく事業

（各年度3月末日現在）

		27年度		28年度	
		延利用人数	利用実績	延利用人数	利用実績
障害児通所支援	児童発達支援	3,235	11,116 日	3,668	12,963 日
	医療型児童発達支援	0	0 日	0	0 日
	放課後等デイサービス	1,673	9,013 日	2,565	14,322 日
	保育所等訪問支援	0	0 日	48	68 日
障害児相談支援	30		40		

（福祉部障害者福祉課）



6 3 母子生活支援施設入所世帯数及び人員  
(各年4月1日現在)

年次	施設室数		世帯数	人員
	区立	その他		
	室	室	世帯	人
26	10	20	28	63
27	10	20	26	58
28	10	20	28	68
29	10	20	24	59

(子ども家庭部子ども家庭課)

6 4 助産施設への入所人員数  
(各年度3月末日現在)

年度	25	26	27	28
入所人員	15人	18人	28人	12人

(子ども家庭部子ども家庭課)

6 5 区内認可保育園数及び園児数・保育士数

(1) 区立(認可)保育園数及び園児数・保育士数 (各年度4月1日現在)

年度	区分	園数	園児数(受託含め、委託含めない)						保育士	
			総数	0歳	1歳	2歳	3歳	4歳		5歳
		園	人	人	人	人	人	人	人	人
26		13	1,391	151	242	252	253	248	245	289
27		12	1,263	136	215	228	233	225	226	285
28		12	1,276	144	225	241	234	219	213	290
29		12	1,303	146	226	240	243	233	215	293

※保育士数には、公設民営の職員を含む。

(子ども家庭部保育課)

(2) 私立(認可)保育園数及び園児数・保育士数 (各年度4月1日現在)

年度	区分	園数	園児数(受託含め、委託含めない)						保育士	
			総数	0歳	1歳	2歳	3歳	4歳		5歳
		園	人	人	人	人	人	人	人	人
26		18	1,611	148	303	314	308	276	262	353
27		21	1,949	189	353	382	400	332	293	431
28		25	2,194	213	404	427	432	375	343	448
29		32	2,387	263	462	485	441	395	341	559

(子ども家庭部保育課)

6 6 区内子ども園数、園児数及び幼稚園教諭・保育士数

(1) 区立子ども園数、園児数及び幼稚園教諭・保育士数 (各年度4月1日現在)

年度	区分	園数	クラス数	園児数						幼稚園教諭・保育士数	
				総数	0歳	1歳	2歳	3歳	4歳		5歳
		園	クラス	人	人	人	人	人	人	人	人
26		10	64	1,315	107	185	196	211	311	305	255
27		10	64	1,312	108	186	192	210	304	312	250
28		10	73	1,339	122	197	202	221	296	301	287
29		10	73	1,341	123	197	206	217	298	300	287

(子ども家庭部保育課)

(2) 私立子ども園数、園児数及び幼稚園教諭・保育士数 (各年度4月1日現在)

年度	区分	園数	クラス数	園児数						幼稚園教諭・保育士数	
				総数	0歳	1歳	2歳	3歳	4歳		5歳
		園	クラス	人	人	人	人	人	人	人	人
26		2	15	283	27	43	50	66	57	40	50
27		3	21	395	38	61	62	79	82	73	79
28		5	31	605	59	105	109	121	106	105	99
29		6	37	777	69	138	137	158	146	129	149

(子ども家庭部保育課)

67 地域型保育事業所数及び利用児童数

(1) 小規模保育事業等

(各年4月1日現在)

区分 年次	事業所数	利用児童数					
		総数	1歳	2歳	3歳	4歳	5歳
	所	人	人	人	人	人	人
27	5	71	26	38	4	3	0
28	5	60	20	26	7	4	3
29	5	71	25	30	5	7	4

(子ども家庭部保育課)

(2) 家庭的保育事業

(各年4月1日現在)

区分 年次	事業所数	利用児童数			
		総数	0歳	1歳	2歳
	所	人	人	人	人
27	2	8	4	2	2
28	2	7	1	5	1
29	2	4	1	1	2

(子ども家庭部保育課)

(3) 事業所内保育事業

(各年4月1日現在)

区分 年次	事業所数	利用児童数			
		総数	0歳	1歳	2歳
	所	人	人	人	人
27	1	16	6	8	2
28	1	23	4	10	9
29	3	48	13	22	13

(子ども家庭部保育課)

(4) 居宅訪問型保育事業

(各年4月1日現在)

区分 年次	利用児童数						
	総数	0歳	1歳	2歳	3歳	4歳	5歳
	人	人	人	人	人	人	人
27	1	0	0	0	1	0	0
28	3	0	1	0	1	1	0
29	3	0	0	1	0	1	1

(子ども家庭部保育課)

68 児童手当及び児童育成手当受給者数

(1) 児童手当受給者数

(各年度3月末現在)

区分 年度	総数	3歳未満		3歳以上小学校修了前		小学校修了後中学校修了前		特例給付
		被用者	非被用者	被用者	非被用者	被用者	非被用者	
	人	人	人	人	人	人	人	人
25	21,067	2,871	1,422	4,844	3,086	1,691	1,346	5,807
26	21,507	2,977	1,400	4,995	3,025	1,684	1,283	6,143
27	21,978	3,064	1,270	5,145	2,941	1,656	1,199	6,703
28	22,210	3,185	1,200	5,227	2,742	1,669	1,084	7,103

(子ども家庭部子ども家庭課)

(注) ・被用者とは、厚生年金等の加入者。

・非被用者とは、国民年金加入者及び未加入者。

・特例給付とは、所得が制限額以上の者。

(2) 児童育成手当受給者数

(各年度3月末現在)

区分 年度	児童育成手当			
	総数	育成手当	障害手当	育成かつ障害手当
	人	人	人	人
25	2,213	2,063	150	(40)
26	2,218	2,075	143	(38)
27	2,205	2,068	137	(39)
28	2,146	2,014	132	(41)

(子ども家庭部子ども家庭課)

(注) 「育成かつ障害手当」は内数。

69 児童扶養手当及び特別児童扶養手当受給者数・児童数

(各年度3月末日現在)

区分 年度	児童扶養手当		特別児童扶養手当	
	受給者数	児童数	受給者数	児童数
	人	人	人	人
25	1,666	2,155	189	194
26	1,674	2,180	185	188
27	1,644	2,155	172	174
28	1,585	2,097	166	169

(子ども家庭部子ども家庭課)

70 ひとり親家庭医療費助成事業実績

(各年度3月末日現在)

区分 年度	受給世帯数	受給者人員	医療費	
			支払件数	支払金額
	世帯	人	件	円
25	1,511	1,939	27,519	75,410,124
26	1,478	1,884	28,438	79,634,796
27	1,495	1,915	28,498	79,201,874
28	1,447	1,884	29,386	79,156,051

(子ども家庭部子ども家庭課)

71 ひとり親家庭家事援助者雇用費助成事業実績

(各年度3月末日現在)

区分 年度	助成世帯数	助成延日数
	世帯	日
25	88	343
26	64	387
27	51	146
28	61	251

(子ども家庭部子ども家庭課)

72 ひとり親家庭休養ホーム利用実績

(各年度3月末日現在)

区分 年度	助成人数	助成世帯数
	人	世帯
25	2,495	1,159
26	2,529	1,222
27	2,321	1,147
28	2,445	1,179

(子ども家庭部子ども家庭課)

7 3 母子家庭等自立支援給付実績

(各年度3月末日現在)

年度	区分	教育訓練給付	高等職業 訓練促進
		件	件
25		2	11
26		1	6
27		1	5
28		1	1

(子ども家庭部子ども家庭課)

7 4 ひとり親家庭自立支援促進事業実績

(各年度3月末日現在)

年度	区分	相談件数	自立支援 計画策定数
		件	件
25		2,325	63
26		1,955	45
27		2,033	43
28		2,105	41

(子ども家庭部子ども家庭課)

7 5 子ども医療費助成児童数及び実績

(各年度3月末日現在)

年度	区分	認定者数	助成件数	助成金額 (医療費)
		人	件	円
25		28,727	459,392	953,601,068
26		29,214	472,273	984,206,795
27		29,851	494,580	1,036,497,981
28		30,527	516,333	1,078,950,213

(子ども家庭部子ども家庭課)

7 6 保育の実施人員の推移

(各年度4月1日現在)

年度	区分	0～5歳児 クラス 要保育児数 A	保育の実施人員			入所率
			区立	私立	総数 B	B/A
		人	人	人	人	%
26		4,295	2,333	1,810	4,143	96.5
27		4,804	2,366	2,270	4,636	96.5
28		5,294	2,492	2,744	5,236	98.9
29		5,703	2,544	3,132	5,676	99.5

(子ども家庭部保育課)

(注) 保育の実施人員には、受託を含まない。

要保育児数＝保育の実施児童数＋待機児。ただし、管外委託を含む。

7.7 母子及び父子福祉資金の貸付状況

(各年度3月末日現在)

区分 年度	事業 開始	事業 継続	修学	技能 習得	修業	就職 支度	医療 介護	生活	住宅	転宅	就学 支度	結婚	総計	貸付総額
	件	件	件	件	件	件	件	件	件	件	件	件	件	円
25	0	0	42	0	0	0	0	0	0	2	10	0	54	20,276,200
26	0	0	31	0	0	0	0	0	0	1	11	0	43	15,063,200
27	0	0	19	0	0	0	0	1	0	0	8	0	28	10,417,200
28	0	0	20	0	0	0	0	0	0	0	9	0	29	11,245,390

(子ども家庭部子ども家庭課)

7.8 学童クラブ現況

(平成29年4月1日現在)

名称	区分 定員	在籍者数 (学年別)							計
		1年	2年	3年	4年	5年	6年		
信濃町学童クラブ	80	12	23	10	6	4	3	58	
本塩町学童クラブ	25	12	18	11	1			42	
四谷第六小学校内学童クラブ	35	15	18	9				42	
北山伏学童クラブ	60	38	22	17	1			78	
中町学童クラブ	40	29	20	13	1			63	
東五軒町学童クラブ	80	35	23	30		1		89	
榎町学童クラブ	30	14	15	15				44	
薬王寺学童クラブ	80	22	23	17	14	2	1	79	
早稲田南町学童クラブ	40	16	28	15			1	60	
富久小学校内学童クラブ	55	18	20	8	6			52	
富久町学童クラブ	45	18	19	14		1		52	
東戸山小学校内学童クラブ	40	14	21	13	2			50	
大久保小学校内学童クラブ	35	3	4	3	1	8		19	
子ども総合センター内学童クラブ	65	33	13	18	2		1	67	
戸山小学校内学童クラブ	55	17	21	13	1	2	1	55	
百人町学童クラブ	45	22	9	18				49	
高田馬場第一学童クラブ	40	8	8	9	4	2	1	32	
高田馬場第二学童クラブ	50	19	33	18				70	
戸塚第二小学校内学童クラブ	60	24	20	13	1	2		60	
落合第一小学校内学童クラブ	70	28	31	22		1		82	
落合第四小学校内学童クラブ	60	29	23	18				70	
上落合学童クラブ	40	25	23	12	1			61	
中井学童クラブ	20	16	14	5				35	
西落合学童クラブ	80	31	28	26				85	
北新宿第一学童クラブ	45	21	17	9		1		48	
北新宿第二学童クラブ	50	23	21	10				54	
西新宿学童クラブ	40	27	15	17				59	
総計	1,365	569	530	383	41	23	9	1,555	

(子ども家庭部子ども総合センター)

79 認証保育所数及び利用児童数

(各年4月1日現在)

年次	区分	認証保育所数	利用児童数 (管外保育所利用者を含まず)				
			総数	0歳	1歳	2歳	3歳以上
		所	人	人	人	人	人
26		22	521	100	144	139	138
27		22	475	80	152	140	103
28		20	471	95	128	156	92
29		18	409	72	114	114	109

(子ども家庭部保育指導課)

80 誕生祝い品支給実績

(各年度3月末日現在)

年度	25	26	27	28
区分				
誕生祝い品	人 2,130	人 2,194	人 2,185	人 2,230

(子ども家庭部子ども家庭課)

81 子ども総合センター 発達支援コーナー利用状況

年度	区分	通所部門 (定員80名)		相談状況		在宅児等訪問支援状況	
		登録児童数	延通所児童数	ケース総数	延対応回数	登録児童数	延訪問回数
		人	人	人	回	人	回
25		259	6,569	411	768	9	110
26		251	5,748	356	855	5	50
27		299	7,536	387	937	6	30
28		294	8,183	341	1,060	10	65

年度	区分	一時保育利用状況		保育所等訪問支援状況	
		登録児童数	延利用回数	登録児童数	延利用回数
		人	回	人	回
25		64	132	-	-
26		83	245	-	-
27		81	282	-	-
28		87	324	9	70

(子ども家庭部子ども総合センター)

※通所部門定員は、平成27年度までは75名。

※保育所等訪問支援は、平成28年度事業開始。

8 2 国民健康保険加入状況及び保険料収納状況

(1) 加入状況

(各年度3月末日現在)

区分 年度	加入状況						保険料収納状況	
	世帯			人員			調定額	収納額
	総世帯	国保世帯	加入率	総人口	被保険者	加入率		
	世帯	世帯	%	人	人	%	千円	千円
25	201,787	77,884 (1,614)	38.60 (0.80)	324,669	105,204 (2,034)	32.40 (0.63)	13,471,917 (363,716)	9,298,620 (334,454)
26	205,652	79,023 (1,256)	38.43 (0.61)	328,787	105,280 (1,546)	32.02 (0.47)	13,815,646 (284,671)	9,614,888 (262,914)
27	211,155	79,367 (916)	37.59 (0.43)	335,510	103,782 (1,084)	30.93 (0.32)	13,604,191 (210,348)	9,480,139 (194,064)
28	214,559	78,700 (510)	36.68 (0.24)	339,339	101,429 (573)	29.89 (0.17)	13,824,184 (131,280)	9,407,200 (121,769)

(注) ( ) 内は、昭和59年10月発足の退職者医療制度にかかる数値の再掲。

(健康部医療保険年金課)

収納額には、還付未済額を含まない。

(2) 保険料収納状況

区分 年度	現年分			滞納繰越分			計
	調定額	収納額	収納率	調定額	収納額	収納率	収納率
	千円	千円	%	千円	千円	%	%
25	10,399,747	8,553,942	82.25	3,072,170	744,679	24.24	69.02
26	10,693,431	8,876,831	83.01	3,122,215	738,058	23.64	69.59
27	10,490,620	8,714,819	83.07	3,113,572	765,320	24.58	69.69
28	10,795,381	8,750,285	81.06	3,028,803	656,915	21.69	68.05

(健康部医療保険年金課)

8 3 国民健康保険の療養給付状況

区分 年度	受診件数	一件当たり		一人当たり	
		日数 (療養費を除く)	費用額	受診件数	費用額
		件	日	円	件
25	1,294,113 (41,270)	1.30 (1.26)	20,327 (19,667)	12.24 (18.48)	248,722 (363,481)
26	1,302,523 (34,022)	1.27 (1.26)	20,202 (20,818)	12.23 (18.89)	247,018 (393,259)
27	1,294,700 (26,463)	1.25 (1.30)	20,568 (21,995)	12.25 (19.87)	251,892 (436,971)
28	1,265,535 (16,407)	1.25 (1.31)	20,698 (23,176)	12.15 (19.70)	251,506 (456,491)

(注) ( ) 内は、昭和59年10月発足の退職者医療制度に係る数値の再掲。

(健康部医療保険年金課)

国民健康保険事業状況報告書に基づく数値。

8 4 国民健康保険医療費等の保険者負担額状況

区分 年度	総額	療養給付費 (含療養費)	高額療養費	出産育児 一時金等	葬祭費
	千円	千円	千円	千円	千円
25	22,255,575 (645,309)	19,457,436 (578,896)	2,525,769 (66,413)	247,380	24,990
26	21,967,622 (566,811)	19,494,621 (505,305)	2,211,092 (61,506)	237,269	24,640
27	22,453,473 (478,085)	19,690,019 (415,805)	2,510,042 (62,280)	226,952	26,460
28	22,204,743 (322,654)	19,310,740 (276,000)	2,645,296 (46,654)	223,647	25,060

(注) ( ) 内は、昭和59年10月発足の退職者医療制度に係る数値の再掲。

(健康部医療保険年金課)

85 国民健康保険医療費等の保険給付件数

年度	区分	総数	療養給付費 (含療養費)	高額療養費	出産育児 一時金等	葬祭費
		件	件	件	件	件
25		1,390,948	1,350,061 (42,799)	39,941 (740)	589	357
26		1,396,294	1,358,844 (35,258)	36,529 (741)	569	352
27		1,391,931	1,349,878 (27,445)	41,135 (661)	540	378
28		1,359,516	1,316,645 (17,016)	41,980 (459)	533	358

(注) ( ) 内は、昭和59年10月発足の退職者医療制度に係る数値の再掲。

(健康部医療保険年金課)

86 国民健康保険料の口座振替加入状況 (当該年度3月末日現在)

年度	区分	加入世帯数	加入率	口座による 収入額	口座による 収入率
		世帯	%	千円	%
25		20,309	26.46	3,896,359	45.56
26		19,566	24.76	3,940,897	44.40
27		18,605	23.44	3,743,294	42.95
28		17,512	22.25	3,676,232	42.01

(健康部医療保険年金課)

87 国民年金被保険者数 (各年度3月末日現在)

年度	区分	総数	第1号被保険者		第3号 被保険者 (参考)	付加保険料 納付者 (第1号再掲)
			強制加入者	任意加入者		
		人	人	人	人	人
25		78,288	61,479	1,075	15,734	3,928
26		77,784	60,987	1,021	15,776	4,177
27		76,834	59,942	983	15,909	4,051
28		74,663	57,882	939	15,842	3,791

(注) 不在被保険者(居所不明者等)を含む。

(健康部医療保険年金課)

88 国民年金(拠出)受給権者数

年度	区分	総数	老齢基礎 年金	老齢年金	通算老齢 年金	障害基礎 年金	障害年金
		人	人	人	人	人	人
25		56,460	50,636	2,901	1,923	778	132
26		57,682	52,348	2,589	1,718	812	128
27		58,520	53,659	2,305	1,509	842	116
28		59,048	54,629	2,047	1,304	860	114

年度	区分	遺族基礎 年金	母子年金	遺児年金	寡婦年金
		人	人	人	人
25		59	0	0	31
26		59	0	0	28
27		59	0	0	30
28		66	0	0	28

(健康部医療保険年金課)



89 国民年金（無拠出）・老齢福祉年金受給権者数

区分 年度	障害基礎 年金（旧障 害福祉年金 含む）	老齢福祉 年金
25	1,700	6
26	1,720	5
27	1,759	5
28	1,788	5

（健康部医療保険年金課）

90 国民年金保険料免除等状況

区分 年度	総数	法定免除	申請免除						学生納付 特例
			計	全額免除	4分の3 免除	半額免除	4分の1 免除	若年者 納付猶予	
25	14,707	2,925	7,027	5,499	384	284	147	713	4,755
26	15,557	3,089	7,557	5,896	374	293	313	681	4,911
27	15,364	3,141	7,494	6,061	367	256	143	667	4,729
28	15,607	3,142	7,859	6,230	359	263	193	814	4,606

（健康部医療保険年金課）

91 国民年金加入率・受給率

（各年度3月末日現在）

区分 年度	人口 （外国人含） A	国民年金 被保険者数 B	国民年金 加入率 B/A	基礎年金等 受給権者数 C	基礎年金等 受給率 C/A	老齢福祉 年金受給 権者数 D	老齢福祉 年金受給率 D/A
25	324,669	78,288	24.1	58,160	17.9	6	0.002
26	328,787	77,784	23.7	59,402	18.1	5	0.002
27	335,510	76,834	22.9	60,279	18.0	5	0.001
28	339,339	74,663	22.0	60,836	17.9	5	0.001

（注）人口は翌年度4月1日現在。Bは第3号被保険者を、Cは無拠出年金を含む。

（健康部医療保険年金課）

## 9 2 後期高齢者医療保険加入状況及び保険料収納状況

### (1) 加入状況及び一部負担金の割合状況

区分 年度	加入状況						
	総人口	被保険者					
		総被保険者数	加入率	1割負担	構成比	3割負担	構成比
	人	人	%	人	%	人	%
25	324,669	29,983	9.23	24,143	80.5	5,840	19.5
26	328,787	30,248	9.20	24,186	80.0	6,062	20.0
27	335,510	30,862	9.20	24,763	80.2	6,099	19.8
28	339,339	31,622	9.32	25,313	80.0	6,309	20.0

(注) 被保険者数及び一部負担金の割合状況は、当該年度3月末日現在 (健康部高齢者医療担当課) の後期高齢者医療毎月事業状況報告書(事業月報) A表より。

### (2) 保険料収納状況

区分 年度	現年度分			滞納繰越分			計
	調定額	収納額	収納率	調定額	収納額	収納率	収納率
	千円	千円	%	千円	千円	%	%
25	3,269,012	3,230,989	98.84	76,142	32,544	42.74	97.56
26	3,550,251	3,508,414	98.82	69,490	25,885	37.25	97.64
27	3,587,490	3,544,826	98.81	73,545	24,711	33.60	97.50
28	3,682,915	3,645,963	99.00	72,019	30,406	42.22	97.91

(注) 収納額は、還付未済額を含まない。(健康部高齢者医療担当課)

### (3) 保険料賦課(現年度分調定額)状況

区分 年度	普通徴収	構成比	特別徴収	構成比	合計	構成比
	千円	%	千円	%	千円	%
	25	2,168,906	66.35	1,100,106	33.65	3,269,012
26	2,419,874	68.16	1,130,377	31.84	3,550,251	100
27	2,505,958	69.85	1,081,531	30.15	3,587,490	100
28	2,598,616	70.56	1,084,300	29.44	3,682,915	100

(注) 各調定額は単位未満を四捨五入しているため、合計と内訳の計は一致しない。(健康部高齢者医療担当課)

## 9 3 後期高齢者医療保険料の口座振替加入状況 (当該年度3月末日現在)

区分 年度	加入者数	加入率	口座による 収入額	口座による 収入率
	人	%	千円	%
	25	6,884	22.96	1,396,632
26	7,212	23.84	1,600,291	44.70
27	7,618	24.68	1,680,664	47.08
28	7,749	24.51	1,769,770	47.51

(健康部高齢者医療担当課)

## 9 4 後期高齢者医療保険の療養給付状況

区分 年度	療養給付費 (現物給付)	療養費・高 額療養費 (現金給付)	合計	被保険者数	一人当たり 給付費
	千円	千円	千円	人	円
	24	23,871,843	926,215	24,798,058	29,442
25	25,254,780	893,958	26,148,738	29,829	876,621
26	25,740,042	905,537	26,645,579	30,053	886,620
27	26,821,035	907,095	27,728,130	30,537	908,017

(健康部高齢者医療担当課)

(注) 各数値は東京都後期高齢者医療広域連合保険課給付係資料による。療養給付は3月診療分から翌年2月診療分までの12ヶ月分を記載。

95 後期高齢者医療の支援事業状況

(1) 入院時負担軽減支援金

区分 年度	入院期間 7日～60日 10,000円		入院期間 61日～120日 20,000円		入院期間 121日～ 30,000円	
	件数	支給額	件数	支給額	件数	支給額
	件	千円	件	千円	件	千円
25	4,063	40,630	688	13,760	527	15,810
26	4,025	40,250	675	13,500	594	17,820
27	4,225	42,250	746	14,920	576	17,280
28	4,092	40,920	833	16,660	559	16,770

(健康部高齢者医療担当課)

(2) 葬祭費

区分 年度	葬祭費	
	件数	支給額
	件	千円
25	1,527	106,890
26	1,540	107,800
27	1,570	109,900
28	1,597	111,790

(健康部高齢者医療担当課)

## 4 衛生

### 1 医療関係施設及び監視指導

(各年度末日現在)

年度・区分 区分	25		26		27		28	
	施設数	実査 監視 指導	施設数	実査 監視 指導	施設数	実査 監視 指導	施設数	実査 監視 指導
総数	2,362	251	2,418	243	2,465	225	2,510	221
病院	15	7	15	4	15	2	15	0
診療所	598	127	603	103	614	95	621	103
有床	24	2	23	4	21	5	22	7
無床	574	125	580	99	593	90	599	96
歯科診療所	434	31	435	36	432	31	427	38
有床	0	0	0	0	0	0	0	0
無床	434	31	435	36	432	31	427	38
助産所	10	0	9	0	9	1	9	0
有床	0	0	0	0	0	0	0	0
無床	10	0	9	0	9	1	9	0
歯科技工所	50	1	50	4	47	4	46	3
施術所	804	78	837	91	860	91	878	74
柔道整復施術所（再掲）	170	32	178	36	184	34	187	25
出張施術業	442	0	461	0	480	0	505	0
衛生検査所	9	7	8	5	8	1	9	3

(健康部衛生課)

2 薬事関係施設及び監視指導

(各年度末日現在)

年度・区分 区分	25			26			27			28		
	施設数	実査監視指導	行政処分	施設数	実査監視指導	行政処分	施設数	実査監視指導	行政処分	施設数	実査監視指導	行政処分
総数	3,266	1,268	0	3,445	1,111	0	4,452	1,778	0	4,547	1,660	0
薬局	227	130	0	226	98	0	239	154	0	232	127	0
薬局医薬品製造販売業	20	8	0	21	10	0	20	10	0	20	10	0
薬局医薬品製造業	20	8	0	21	10	0	20	10	0	20	10	0
店舗販売業	114	59	0	118	67	0	132	103	0	138	74	0
医薬部外品販売業 ※1	-	189	0	-	165	0	-	257	0	-	201	0
化粧品販売業 ※1	-	189	0	-	165	0	-	257	0	-	201	0
高度管理医療機器販売業 ※2	-	-	-	-	-	-	477	113	0	497	206	0
高度管理医療機器貸与業 ※2	-	-	-	-	-	-	358	73	0	369	150	0
管理医療機器販売業	1,607	152	0	1,726	146	0	1,814	172	0	1,833	119	0
管理医療機器貸与業	305	149	0	358	141	0	386	168	0	456	141	0
毒物劇物販売業	245	44	0	242	50	0	231	59	0	222	83	0
一般	240	43	0	237	47	0	227	58	0	218	83	0
農業用品目	0	0	0	0	0	0	0	0	0	0	0	0
特定品目	5	1	0	5	3	0	4	1	0	4	0	0
要届出業務上取扱者	1	1	0	1	1	0	1	1	0	1	1	0
電気めっき業	1	1	0	1	1	0	1	1	0	1	1	0
金属熱処理業	0	0	0	0	0	0	0	0	0	0	0	0
運送業	0	0	0	0	0	0	0	0	0	0	0	0
しろあり防除業	0	0	0	0	0	0	0	0	0	0	0	0
非届出業務上取扱者	120	0	0	120	0	0	120	0	0	120	0	0
麻薬小売業者	153	79	0	160	62	0	176	93	0	175	83	0
向精神薬取扱者	227	130	0	226	98	0	239	154	0	232	127	0
免許みなし薬局	227	130	0	226	98	0	239	154	0	232	127	0
免許みなし一般販売業	0	0	0	0	0	0	0	0	0	0	0	0
覚せい剤原料取扱者	227	130	0	226	98	0	239	154	0	232	127	0

※1 施設数は把握していないがこれらを取り扱う薬局や店舗販売業においては監視指導を実施している

(健康部衛生課)

※2 平成27年度より高度管理医療機器販売業・貸与業について東京都から特別区へ権限移譲

3 有害物質を含有する家庭用品の検査指導

(各年度末日現在)

年度 区分	25	26	27	28
	検査検体数	46	43	43
違反件数	2	0	0	0

(健康部衛生課)

※平成28年度から特定芳香族アミンを生成するアゾ化合物が新たに有害物質に指定

## 4 環境衛生関係施設及び監視指導

(各年度末日現在)

年度 ・区分	25			26			27			28		
	施設数	実査監視指導	行政処分	施設数	実査監視指導	行政処分	施設数	実査監視指導	行政処分	施設数	実査監視指導	行政処分
	施設	件	件	施設	件	件	施設	件	件	施設	件	件
総数	12,297	971	0	12,246	979	0	12,248	1,385	0	12,207	784	0
理容所	288	18	0	285	9	0	283	8	0	279	7	0
美容所	852	122	0	907	123	0	957	95	0	998	104	0
クリーニング所	472	22	0	479	22	0	492	30	0	491	17	0
興行場	91	133	0	88	18	0	99	105	0	103	62	0
常設	91	126	0	88	6	0	99	93	0	103	51	0
仮設	0	7	0	0	12	0	0	12	0	0	11	0
旅館業	239	21	0	243	51	0	250	111	0	257	37	0
ホテル	38	7	0	36	18	0	36	10	0	34	7	0
旅館	156	11	0	159	24	0	165	39	0	170	18	0
簡易宿所	37	3	0	41	9	0	42	60	0	46	12	0
下宿	8	0	0	7	0	0	7	2	0	7	0	0
公衆浴場	111	120	0	106	114	0	105	118	0	100	99	0
普通（銭湯）	28	28	0	27	32	0	27	30	0	25	29	0
その他（1号）	13	16	0	12	13	0	12	19	0	12	1	0
その他（2号一般）	53	60	0	50	51	0	49	52	0	47	52	0
その他（2号公営）	17	16	0	17	18	0	17	17	0	16	17	0
プール	95	85	0	92	78	0	91	79	0	100	74	0
許可	46	32	0	44	25	0	43	25	0	51	22	0
届出	49	53	0	48	53	0	48	54	0	49	52	0
水道施設	9,498	422	0	9,392	519	0	9,315	803	0	9,218	353	0
上水道	1	0	0	1	0	0	1	0	0	1	0	0
専用水道	18	1	0	18	0	0	17	0	0	17	0	0
簡易専用水道	1,551	386	0	1,554	463	0	1,571	704	0	1,559	322	0
小規模給水施設	7,928	35	0	7,819	56	0	7,726	99	0	7,641	31	0
温泉利用施設	2	1	0	2	1	0	4	4	0	4	2	0
墓地等	145	1	0	145	1	0	146	0	0	146	1	0
墓地	121	1	0	120	0	0	120	0	0	120	1	0
納骨堂	23	0	0	24	1	0	25	0	0	25	0	0
火葬場	1	0	0	1	0	0	1	0	0	1	0	0
特定建築物 （10,000㎡以下）	364	24	0	365	40	0	364	32	0	368	28	0
コインランドリー	128	2	0	130	3	0	130	0	0	131	0	0
コインシャワー	12	0	0	12	0	0	12	0	0	12	0	0

(健康部衛生課)

5 苦情・相談処理（環境衛生・生活衛生関係）（各年度末日現在）

区分		年度			
		25	26	27	28
営業施設 （苦情）	総数	58	47	72	74
	医療関係	43	35	54	63
	薬事関係	15	12	18	11
	総数	43	35	132	288
	理容所	3	3	2	1
	美容所	21	12	9	14
	クリーニング所	1	0	5	2
	興行場	4	2	1	3
	旅館	7	9	101	251
生活環境 （相談）	公衆浴場	6	4	11	8
	プール	1	1	0	5
	その他	0	4	3	4
	総数	706	828	819	897
	住まいの環境衛生	55	32	10	18
	一般	42	21	1	4
	アレルギー	13	11	9	14
	生活害虫	650	795	808	872
	ユスリカ	0	0	3	1
	蜂	367	318	368	433
	蚊・ハエ	6	174	24	29
	ねずみ	217	226	341	354
	その他	60	77	72	55
空地	0	0	0	0	
水道施設	1	1	1	5	
専用水道	0	0	0	1	
簡易専用水道	1	0	1	1	
小規模給水施設	0	1	0	3	
その他	0	0	0	2	

（健康部衛生課）

6 住まいの環境診断（年度末日現在）

区分		年度			
		25	26	27	28
調査住宅件数		13	11	3	8
調査項目	ダニアレルゲン	7	8	2	5
	化学物質	7	8	1	4
	温度・湿度	12	9	3	8
	残留塩素濃度	8	5	2	8
	その他	0	0	0	0

（注）調査項目は重複あり。

（健康部衛生課）

7 ねずみ駆除対策 (各年度末日現在)

区分 年度	巡回相談所	相談件数
	箇所	件
25	10	123
26	10	130
27	10	153
28	10	169

(注) 相談件数は、『表5 苦情・相談処理(ねずみ)』の再掲。

(健康部衛生課)

8 蜂の駆除等 (各年度末日現在)

区分 年度	スズメバチ 駆除件数	アシガバチ 駆除件数	その他ハチ 駆除件数	ハチの巣 調査件数
	件	件	件	件
25	82	295	32	30
26	111	198	13	35
27	154	226	6	24
28	158	258	15	38

(健康部衛生課)

9 蚊防除幼虫対策 (各年度末日現在)

区分 年度	区道等の 雨水ます 薬剤投入
	回
25	3
26	3
27	4
28	4

(健康部衛生課)

(注) 一巡(21日間)を一回とする。

10 環境衛生講習会等 (各年度末日現在)

年度・区分		25		26		27		28	
		回数	受講者数	回数	受講者数	回数	受講者数	回数	受講者数
総数		16回	1,195人	16回	1,061人	15回	1,148人	16回	1,079人
営業施設の衛生管理	総数	14	1,153	15	1,040	14	1,130	15	1,059
	薬局・薬店	2	520	2	474	2	465	2	487
	プール	3	160	3	134	3	146	3	142
	特定建築物	1	236	1	205	1	221	1	199
	旅館・公衆浴場等	5	222	6	213	4	174	4	157
	その他	3	15	3	14	4	124	5	74
住まいと健康		2	42	1	21	1	18	1	20

(健康部衛生課)



1.1 獣医衛生・畜犬登録・狂犬病予防注射

(各年度末日現在)

区分 年度	登録数				廃犬数	狂犬病予防注射済票 交付数	
	新規登録	再交付	無償交付	他府県 鑑札交換		新規交付	再交付
	件	件	件	件	件	件	件
25	739	143	0	178	1,278	6,401	23
26	777	116	7	169	1,316	6,433	15
27	881	124	0	218	752	6,590	14
28	855	141	0	155	1,043	6,663	19

(健康部衛生課)

1.2 獣医衛生・飼い猫・飼い主のいない猫の去勢・不妊手術費助成

(各年度末日現在)

区分 年度	25			26			27			28		
	総数	飼い猫	飼い主の いない猫	総数	飼い猫	飼い主の いない猫	総数	飼い猫	飼い主の いない猫	総数	飼い猫	飼い主の いない猫
	件	件	件	件	件	件	件	件	件	件	件	件
総数	1,013	94	919	1,030	112	918	791	110	681	587	86	501
雄	253	52	201	269	44	225	212	56	156	139	44	95
雌	760	42	718	761	68	693	579	54	525	448	42	406

(健康部衛生課)

1.3 ペット相談

(各年度末日現在)

区分 年度	25	26	27	28
	件	件	件	件
相談数	313	372	570	869

(健康部衛生課)

1.4 獣医衛生苦情処理

(各年度末日現在)

区分 年度	総数	犬						猫					その他				
		総数	野犬・ 放飼い	汚物・ 汚水	悪臭	鳴き 声	その他	総数	汚物・ 汚水	悪臭	鳴き 声	その他	総数	汚物・ 汚水	悪臭	鳴き 声	その他
25	163	53	7	10	2	23	11	108	45	3	1	59	2	0	0	2	0
26	118	45	8	11	1	16	9	69	12	2	1	54	4	0	0	0	4
27	129	42	8	10	1	17	6	83	30	2	1	50	4	1	0	1	2
28	127	44	6	12	0	15	11	76	18	3	2	53	7	1	0	1	5

(健康部衛生課)

15 食品衛生対象施設及び監視指導

(各年度末日現在)

年度・区分 種別	25		26		27		28	
	施設数	監視数	施設数	監視数	施設数	監視数	施設数	監視数
総数	施設 27,285	件 15,377	施設 27,567	件 15,645	施設 27,578	件 16,336	施設 27,610	件 15,950
食品衛生法に基づく許可業種	19,391	13,227	19,609	13,412	19,597	13,475	19,543	13,685
飲食店営業	14,640	8,563	14,784	8,678	14,816	8,531	14,809	9,027
その他の営業	4,751	4,664	4,825	4,734	4,781	4,944	4,734	4,658
食品製造業等取締条例に基づく許可業種	1,538	1,368	1,552	1,425	1,585	1,557	1,643	1,396
食料品等販売業	1,295	1,042	1,328	1,123	1,356	1,179	1,404	1,167
給食施設	156	246	162	255	169	302	181	197
その他の営業	87	80	62	47	60	76	58	32
食品衛生法施行規則に基づく届出業種等	5,608	720	5,627	746	5,630	697	5,640	293
東京都ふぐの取扱い規制条例に規定する営業	732	0	763	0	750	546	769	520
ふぐ取扱所	386	437	379	381	357	411	339	397
ふぐ加工製品取扱施設	346	125	384	151	393	135	430	123
食鳥処理の事業の規制及び食鳥検査に関する法律	16	62	16	62	16	61	15	56
認定小規模食鳥処理業	15	61	15	61	15	60	14	56
届出食肉販売業者	1	1	1	1	1	1	1	0

(健康部衛生課)

16 食中毒発生及び調査

(各年12月末日現在)

区分 年次	区内発生		区外発生・関連調査			食中毒関係 検査検体数
	発生数	患者数	関連 調査数	調査 人数	調査 施設数	
25	件 8	人 94	件 86	人 113	施設 66	件 804
26	8	32	89	97	71	668
27	15	154	134	143	86	751
28	10	84	118	92	68	498

(健康部衛生課)

17 食品衛生苦情処理

(各年度末日現在)

区分 年度	総数	異物 混入	腐敗・ 変敗	異味・ 異臭	施設の 不衛生 及び食 品の取 扱不良	表示	身体の 異常	その他
25	件 216	件 23	件 6	件 10	件 50	件 7	件 60	件 60
26	241	38	6	10	65	9	78	35
27	231	40	4	7	71	9	59	41
28	266	28	7	7	82	5	91	46

(健康部衛生課)

18 食品衛生不利益処分等 (各年度末日現在)

区分 年度・区分	総数 (実数)	不利益処分等 (延数)			
		営業の 禁・停止	販売禁止	施設・取 扱改善等	その他
	件	件	件	件	件
25 総数	11	8	1	8	2
食中毒	8	8	0	8	0
規格基準等	3	0	1	0	2
その他	0	0	0	0	0
26 総数	10	10	0	10	0
食中毒	10	10	0	10	0
規格基準等	0	0	0	0	0
その他	0	0	0	0	0
27 総数	15	13	2	13	0
食中毒	13	13	0	13	0
規格基準等	2	0	2	0	0
その他	0	0	0	0	0
28 総数	7	7	0	7	0
食中毒	7	7	0	7	0
規格基準等	0	0	0	0	0
その他	0	0	0	0	0

(健康部衛生課)

19 食品衛生検査 (各年度末日現在)

区分 年度	総数	細菌		理化学		現場簡易検査	
		検体数	不適	検体数	不適	検体数	不適
	件	件	件	件	件	件	件
25	5,190 (182)	933 (7)	76 (0)	309 (175)	0 (0)	3,948	352
26	5,171 (195)	971 (18)	63 (0)	351 (177)	1 (1)	3,849	444
27	5,719 (178)	893 (26)	63 (0)	276 (152)	4 (4)	4,550	343
28	5,606 (164)	930 (25)	51 (0)	256 (139)	0 (0)	4,420	270

(注) ( ) は輸入食品の再掲。

(健康部衛生課)

不適とは食品衛生法及び東京都の指導基準等に違反したものの。

20 食品衛生講習会等 (各年度末日現在)

区分 年度・区分	25		26		27		28	
	回数	受講者数	回数	受講者数	回数	受講者数	回数	受講者数
	回	人	回	人	回	人	回	人
総数	66	3,279	65	3,297	62	3,340	50	2,851
営業者及び 従事者	45	2,173	47	2,466	48	2,457	37	1,898
食品衛生自治 指導員	2	121	2	121	2	158	2	103
集団給食施設 従事者	4	467	4	362	4	521	4	592
一般消費者等	15	518	12	348	8	204	7	258
実務講習会 (再掲)	48	2,632	51	2,828	52	2,978	43	2,539

(健康部衛生課)

2.1 結核健康診断及び予防接種 (各年度末日現在)

区分 年度	ツベルクリン反応	BCG	X線間接	X線直接	喀痰検査	患者発見数
25	0	1,923	6,176	16,404	4	26
26	0	2,195	8,215	21,508	26	32
27	0	2,406	8,970	15,862	22	35
28	57	2,580	11,667	15,715	46	38

(健康部保健予防課)

2.2 結核登録患者数 (各年末日現在)

区分 年次	新登録患者数	年末現在登録患者数
25	159	334
26	113	353
27	131	372
28	114	335

(健康部保健予防課)

2.3 結核医療費公費負担状況 (各年度末日現在)

区分 年度	医療費公費負担 (法37条の2)		医療費公費負担 (法37条)	
	申請数	承認数	申請数	承認数
25	265	263	215	214
26	287	286	112	112
27	271	270	138	138
28	210	210	101	101

(健康部保健予防課)

2.4 結核患者服薬治療支援事業(保健所DOTS)

(1) 対象者人数 (各年度末日現在)

区分 年度	DOT対象人数	DOT対象者延人数
25	37	1,925
26	45	1,958
27	38	1,875
28	41	1,683

(健康部保健予防課)

(2) 実施経過 (各年度末日現在)

区分 年度	終了者	継続者	中断者	その他	計
25	18	18	1	0	37
26	20	20	1	4	45
27	19	13	1	5	38
28	25	14	1	1	41

(健康部保健予防課)

2.5 エイズ相談等

(各年度末日現在)

区分 年度	電話相談			来所相談			検査者		
	総数	男	女	総数	男	女	総数	男	女
25	139	91	48	893	597	296	909	604	305
	(76)	(39)	(37)	(246)	(188)	(58)	(244)	(186)	(58)
26	166	119	47	895	652	243	936	675	261
	(114)	(79)	(35)	(270)	(206)	(64)	(283)	(215)	(68)
27	151	96	55	916	688	228	957	718	239
	(109)	(70)	(39)	(315)	(249)	(66)	(339)	(266)	(73)
28	181	127	54	972	665	307	1,010	683	327
	(126)	(84)	(42)	(268)	(207)	(61)	(281)	(215)	(66)

(注) ( ) 内は外国語で対応した数。

(健康部保健予防課)

来所相談には、HIV抗体検査の結果説明のために来所した人数を含む。

2.6 精神障害者社会復帰支援事業

(各年度末日現在)

年度・区分	保健センター名 (愛称) 開始年月	牛込保健センター (牛込そうしやる) 昭和62年10月	四谷保健センター (ぷちとまと) 平成3年12月	東新宿保健センター (ぷらねっと) 平成5年12月	落合保健センター (あんだんて) 平成9年7月
	25	開催回数 参加延人員	48 265	50 247	51 338
26	開催回数 参加延人員	51 384	48 275	51 342	— —
27	開催回数 参加延人員	51 437	48 296	51 215	— —
28	開催回数 参加延人員	47 459	50 331	47 188	— —

(注) 落合保健センター(あんだんて)は平成25年度で終了。

(健康部各保健センター)

2.7 精神保健相談等

(各年度末日現在)

年度	精神保健相談 (精神科医)		保健師による訪問相談等(延人員)			
	回数	延人員	訪問相談	所内相談	電話相談	その他の相談
25	73	130	2,266	3,280	8,707	256
26	69	132	2,447	3,179	9,200	400
27	68	132	2,727	3,371	10,515	329
28	70	132	3,072	3,305	11,432	342

(健康部保健予防課)

2.8 未治療・治療中断等の精神障害者に対する訪問支援推進事業

(各年度末日現在)

年度	利用者数		訪問回数 (実数)	カンファ レンス回 数(実 数)	検討会 開催回数	次年度へ の支援継 続者数	終了者数	終了者への支援期間	
	新規 (再掲)	継続						6か月以内	7か月以上1 年未満
26	4	4	47	21	8	3	1	1	0
27	7	4	94	18	12	3	4	1	3
28	9	6	58	12	9	6	3	0	3

※平成26年度はモデル事業として実施、平成27年度より本格実施

(健康部保健予防課)

※支援期間は原則として6か月間とし、延長は1回まで(最長で1年間)

2.9 精神・難病等・小児慢性特定疾病医療費公費負担申請等

(各年度末日現在)

年度	区分	自立支援医療制度 (精神通院医療) 交付状況	精神障害者保健福祉手帳		難病等医療費助成申請受 理件数	小児慢性特定疾病医療費 助成受理件数
			交付状況	有効者状況		
25		3,576	1,294	2,175	2,742	129
26		4,074	1,404	2,382	3,070	230
27		4,006	1,408	2,520	3,083	151
28		4,249	1,633	2,670	3,190	164

(健康部保健予防課)

※精神障害者保健福祉手帳は、2年毎に精神障害の状態の認定を受けるため、手帳の所持者数は、その有効者数となる。

※難病等医療費助成申請受理件数には、人工透析を必要とする腎不全等の特殊医療・特定疾病を含む。

※小児慢性特定疾病医療費助成受理件数の平成26年度は、小児慢性特定疾病医療費助成制度の制度変更が平成27年1月にあったため、既受給者が同一年度に2度申請している。

3.0 難病事業

(各年度末日現在)

年度	区分	パーキンソン体操 教室・講演会		※リウマチリハビリ 教室・難病講演会		難病療養相談		機能回復訓練等		支援者向け講演会		患者・家族支援 「しんじゆく難病サロン」	
		回数	延人員	回数	延人員	回数	延人員	回数	延人員	回数	延人員	回数	延人員
25		12	236	5	44	2	8	2	7	1	15	—	—
26		12	230	4	54	2	8	2	7	1	27	—	—
27		12	280	2	36	2	8	2	8	2	61	—	—
28		12	305	3	81	2	9	2	9	1	48	2	15

※ リウマチリハビリ教室は平成26年度で終了。平成27年度よりリウマチ・膠原病等講演会を計上。

(健康部各保健センター)

※ 平成28年度より落合保健センターにおいて、患者・家族支援事業として「しんじゆく難病サロン」を実施。

3 1 難病患者等・小児慢性特定疾病児童居宅生活支援

(1)在宅難病患者医療機器貸与者に対する訪問看護  
(各年度末日現在)

区分 年度	患者数	延回数
	人	件
25	1	24
26	0	0
27	1	24
28	0	0

(健康部保健予防課)

(2)小児慢性特定疾病児童日常生活用具給付  
(各年度末日現在)

区分 年度	利用者数	給付品目数
	人	件
25	1	1
26	0	0
27	1	1
28	0	0

(健康部保健予防課)

3 2 女性の健康支援

(1)女性の健康支援センター来所者数  
(各年度末日現在)

区分 年度	来所者数		
	女性	男性	総数
	人	人	人
25	123	18	141
26	1,231	171	1,402
27	1,023	158	1,181
28	1,058	155	1,213

(注) 平成26年2月24日に開所。

(2)女性の健康週間イベント

区分 年度	来場者数
	人
25	409
26	309
27	499
28	517

(健康部四谷保健センター内、女性の健康支援センター)

(3)女性の健康相談件数  
(各年度末日現在)

区分 年度	電話	面接	総数
	件	件	件
25	11	4	15
26	49	51	100
27	75	39	114
28	60	48	108

(注) 平成25年4月開始。

(健康部四谷保健センター内、女性の健康支援センター)

(4)女性の健康専門相談 産婦人科系全般・更年期専門  
(各年度末日現在)

区分 年度	産婦人科系専門相談		更年期専門	
	回数	相談者数	回数	相談者数
	回	人	回	人
25	12	31	1	4
26	12	24	12	25
27	12	26	12	31
28	12	20	12	37

(注) 更年期専門相談は平成26年3月から開始。

(健康部四谷保健センター内、女性の健康支援センター)

(5)女性のための健康教育 (各年度末日現在)

区分 年度	講義型セミナー		体験型セミナー		出前講座	
	回数	人数	回数	人数	回数	人数
	回	人	回	人	回	人
25	1(2日制)	35(延)	1	23	-	-
26	11	143	11	258	10	149
27	6	195	12	291	9	143
28	6	250	6	238	18	241

(注) 平成26年度は講義型セミナー、体験型セミナーで各1回中止。

(健康部四谷保健センター内、女性の健康支援センター)

(6)自主的交流活動への支援

(各年度末日現在)

区分 年度	乳がん体験者の会			女性の健康づくりサポーターの会				
	登録者数(累積)	回数	人数	登録者総数(累積)	内訳		ステップアップ研修	
					協力員	推進員	回数	人数
	人	回	人	人	人	人	回	人
25	-	1	3	-	-	-	-	-
26	18	7	58	66	-	-	1	7
27	34	7	99	121	-	-	2	35
28	47	6	88	132	103	29	2	47

(注) 乳がん体験者の会は、平成26年1月開始。登録は平成26年9月開始。

(注) 女性の健康づくりサポーターは、平成26年8月より登録開始、平成28年10月よりNPO法人に事業委託し、協力員と推進員に分けて活動。

(健康部四谷保健センター内、女性の健康支援センター)

### 3 3 健康診査及びがん検診

#### (1) 健康診査

(各年度末日現在)

区分 年度	受診者 (内データ管理)	内臓脂肪症候群	
		内臓脂肪症候群予備群	内臓脂肪症候群該当者
25	人 33,092 (32,993)	人 3,443	人 5,046
26	人 34,394 (34,248)	人 3,253	人 5,507
27	人 34,830 (34,751)	人 3,290	人 5,582
28	人 33,726 (33,675)	人 3,472	人 5,424

(健康部健康づくり課)

#### (2) 胃がん検診

(各年度末日現在)

区分 年度	受診者	診査結果	
		異常認めず	要精密検査
25	人 11,796	人 10,210	人 1,586
26	人 12,674	人 10,999	人 1,675
27	人 13,654	人 12,133	人 1,521
28	人 12,208	人 10,959	人 1,249

(健康部健康づくり課)

#### (3) 子宮頸部がん検診

(各年度末日現在)

区分 年度	受診者	診査結果	
		異常認めず	要再検・ 要精密検査
25	人 7,340	人 7,131	人 209
26	人 10,207	人 9,929	人 278
27	人 9,413	人 9,103	人 310
28	人 9,300	人 9,049	人 251

(健康部健康づくり課)

#### (4) 乳がん検診

(各年度末日現在)

区分 年度	受診者	診査結果	
		異常認めず	要精密検査
25	人 5,919	人 5,327	人 592
26	人 8,119	人 7,295	人 824
27	人 8,852	人 8,192	人 660
28	人 8,209	人 7,591	人 618

(健康部健康づくり課)

#### (5) 大腸がん検診

(各年度末日現在)

区分 年度	受診者	診査結果	
		異常認めず	要精密検査
25	人 18,957	人 17,631	人 1,326
26	人 20,444	人 19,065	人 1,379
27	人 23,804	人 22,133	人 1,671
28	人 21,641	人 20,283	人 1,358

(健康部健康づくり課)

#### (6) 肺がん検診

(各年度末日現在)

区分 年度	受診者	診査結果	
		異常認めず	要精密検査
25	人 14,259	人 13,632	人 627
26	人 15,104	人 14,536	人 568
27	人 20,626	人 19,844	人 782
28	人 19,671	人 19,324	人 ※ 347

(健康部健康づくり課)

※肺がん一次検診胸部エックス線検査及び喀痰細胞診において、肺がんによる精査が必要と診断され、精密検査を受診した者を計上している（平成27年度までは、がん以外の異常所見による精密検査受診者を含む）。

34 骨粗しょう症予防検診受診者数 (各年度末日現在)

年度	区分	骨粗しょう症予防 単独検診	1.6歳児 健診時	3歳児 健診時	計
		人	人	人	人
25		1,435	954	782	3,171
26		1,604	990	843	3,437
27		1,463	983	815	3,261
28		1,418	1,040	905	3,363

(健康部各保健センター)

35 妊娠届出数及び母子健康診査等 (各年度末日現在)

年度	区分	妊娠 届出数	妊婦との 面接数	乳幼児健康診査					妊産婦健康診査	
				3・4か月	6か月	9か月	1歳6か月	3歳	妊婦	産婦
		人	人	人	人	人	人	人	延人員	延人員
25		3,136	—	2,283	2,054	1,922	1,769	1,787	28,079	2,267
26		3,280	—	2,348	2,154	1,993	1,865	1,811	30,039	2,322
27		3,280	1,867	2,433	2,229	2,138	1,828	1,874	30,668	2,414
28		3,298	3,166	2,528	2,347	2,201	1,908	2,042	31,427	2,509

(注) 妊婦との面接は27年10月20日事業開始

(健康部健康づくり課)

36 予防接種

年度	区分	DPT/ジフテ リア・百日咳・破傷風 (三種混合)		DPT-IPV/ジフテ リア・百日咳・破傷 風・不活化ポリオ (四種混合)		DT/ジフテ リア・破傷風 (二種混合)	不活化ポリオ		MR/ 麻しん 風しん 1期	MR/ 麻しん 風しん 2期	日本脳炎	インフルエンザ (高齢者)
		初回	追加	初回	追加		初回	追加	人	人		
		延人員	延人員	延人員	延人員	人	延人員	延人員	人	人	延人員	延人員
25		215	1,904	6,985	343	859	967	1,871	2,109	1,537	6,748	28,623
26		37	314	7,327	1,985	849	221	735	2,240	1,593	6,691	29,785
27		2	3	7,522	2,209	806	78	172	2,306	1,672	6,436	29,660
28		0	0	7,855	2,369	823	69	103	2,388	1,729	7,793	30,010

年度	区分	インフルエンザ (65歳未満)	ヒブワクチン	小児用肺炎球菌 ワクチン	子宮頸がん 予防ワクチン	高齢者肺炎球菌 ワクチン (任意)	水痘(水ぼうそう) ワクチン (任意)	おたふくかぜ ワクチン
		延人員	延人員	延人員	延人員	延人員	延人員	延人員
25		24,797	9,877	9,714	432	2,010	4,275	3,997
26		24,745	9,653	9,614	29	2,154	1,280	2,730
27		24,285	9,831	9,830	20	—	—	2,650
28		25,767	10,334	10,334	6	—	—	2,758

年度	区分	緊急風しん予防 対策(任意風し ん、MRワクチン も含む)	高齢者用肺炎球 菌ワクチン(定期)	水痘(水ぼうそう) ワクチン (定期)	B型肝炎ワクチン (任意)	B型肝炎ワ クチン (定期)	MR(麻しん風しん も含む)ワクチン (任意)
		延人員	延人員	延人員	延人員	延人員	延人員
25		2,407	—	—	—	—	—
26		202	3,110	3,308	—	—	—
27		233	2,889	4,501	1,559	—	—
28		230	3,618	4,519	4,215	3,723	90

(健康部保健予防課)

(注) ・麻しんと風しんの予防接種は平成18年度より2期制に変更。(なお、20年度から24年度までは時限措置として4期制で実施。)

・MR/麻しん風しん1期、2期は、麻しん単体ワクチン、風しん単体ワクチンを含む。

・22年度から、65歳までの生活保護世帯受給者等と13歳未満の子どもに対してインフルエンザ接種費用の助成を実施。

・23年度から、ヒブワクチン・小児用肺炎球菌ワクチン・子宮頸がん予防ワクチン接種事業(任意接種)を実施。これらのワクチンは、25年度から定期予防接種となった。

・24年度から、高齢者肺炎球菌ワクチン接種事業(任意接種)を実施。同ワクチンが26年10月1日から定期予防接種となったことに伴い、任意接種事業は27年3月31日で終了。

・25年度から、水痘(水ぼうそう)・おたふくかぜワクチンの接種事業(任意接種)を実施。水痘(水ぼうそう)が26年10月1日から定期予防接種となったことに伴い、水痘(水ぼうそう)の任意接種事業は27年3月31日で終了。

・緊急風しん予防対策として、25年4月から26年3月まで風しんワクチン(MR含む)の接種事業(任意接種)を実施。26年4月からは、風しん抗体検査事業を開始したことに伴い、風しん抗体検査(妊婦検査を含む)を受け風しん抗体価が低い方を対象に、風しんワクチン(MR含む)の接種事業(任意接種)を実施。

・28年2月からB型肝炎ワクチンの接種事業(任意接種)を実施。B型肝炎ワクチンが28年10月1日から定期予防接種となったことに伴い、B型肝炎ワクチンの任意接種事業は、29年3月31日で終了。

・28年度から、MRワクチン(麻しん、風しんを含む)の定期未接種者対策として、全額公費負担による任意接種事業を実施。



37 公害健康被害者認定

(各年度末日現在)

区分 年度	総数	慢性気管支炎						気管支ぜん息					
		総数	特級	1級	2級	3級	等級外	総数	特級	1級	2級	3級	等級外
25	942	34	0	0	3	25	6	907	0	0	17	546	344
26	909	32	0	0	4	23	5	876	0	0	15	526	335
27	869	30	0	0	3	23	4	839	0	0	15	516	308
28	855	28	0	0	2	23	3	827	0	0	13	520	294

区分 年度	ぜん息性気管支炎						肺気しゅ					
	総数	特級	1級	2級	3級	等級外	総数	特級	1級	2級	3級	等級外
25	0	0	0	0	0	0	1	0	0	1	0	0
26	0	0	0	0	0	0	1	0	0	1	0	0
27	0	0	0	0	0	0	0	0	0	0	0	0
28	0	0	0	0	0	0	0	0	0	0	0	0

(健康部健康政策課)

38 大気汚染障害者認定

(各年度末日現在)

区分 年度	大気汚染障害者数				
	総数	慢性気管支炎	気管支ぜん息	ぜん息性気管支炎	肺気しゅ
25	1,921	0	1,921	0	0
26	2,007	0	2,007	0	0
27	2,014	0	2,014	0	0
28	1,845	0	1,845	0	0

(健康部健康政策課)

39 保健所・保健センターの保健師活動状況(延数)

(各年度末日現在)

区分 年度	総数	地区活動					含ル健康相談(クグ)	健康診査	織健康育成教育(組)	機能訓練	※予防接種	調査
		家庭訪問	所内面接	電話相談	その他の相談	関係機関連絡						
25	88,178	3,814	9,056	14,444	2,278	18,418	15,607	9,592	12,753	236	1,913	67
26	93,630	3,912	9,651	14,619	2,132	24,096	16,577	10,013	12,008	223	-	399
27	101,890	4,366	11,676	15,875	1,999	26,298	16,777	9,538	13,638	237	-	1,486
28	133,562	4,718	10,299	16,722	1,382	29,079	17,017	10,186	16,213	256	-	27,690

(健康部健康政策課)

※保健師活動としてBCG接種時に問診や事後指導等を実施していたが、26年度よりBCG接種が医師会委託となったため、計上しない。

40 保健所・保健センターの保健師健康教育活動(延数)

(各年度末日現在)

区分 年度・区分	総数	一般成人	感染症	精神保健	生活習慣病	難病	乳幼児	妊産婦	高齢者	その他
25 回数 人数	387 11,810	18 494	41 1,218	16 599	41 2,405	3 67	152 4,493	75 1,732	40 734	1 68
26 回数 人数	393 11,259	11 509	42 1,134	22 793	35 2,641	5 105	150 3,331	88 1,987	40 759	0 0
27 回数 人数	404 13,638	23 815	32 905	26 809	47 3,256	2 68	160 4,761	66 2,090	46 855	2 79
28 回数 人数	435 16,213	28 4,957	56 1,201	27 905	26 633	7 202	162 4,851	74 2,081	50 1,099	5 284

(健康部健康政策課)

4 1 保健所・保健センターの保健師家庭訪問（延数）

（各年度末日現在）

区分 年度	総数	エイズ 感染症	結核	精神保健						
				社会 復帰	老人 精神	アルコ ール・薬物	児童・思 春期	心の健康 づくり	一般 精神	その他
25	3,814	43	617	57	53	110	25	113	1,820	88
26	3,912	56	357	130	28	85	10	101	2,011	82
27	4,366	85	465	68	52	116	8	132	2,263	88
28	4,718	60	343	96	23	172	14	111	2,561	95

区分 年度	心身 障害	長期 療養児	生活 習慣病	難病	その他の 疾患	妊産婦	乳児	幼児	その他	65歳以上 （再掲）
25	105	43	14	173	34	196	192	83	48	862
26	100	47	9	138	27	237	243	169	82	606
27	84	28	52	165	44	324	200	121	71	768
28	75	27	35	128	28	435	307	157	51	669

（健康部健康政策課）

4 2 「絵本でふれあう子育て支援」事業における絵本セット配付数（3,4ヶ月児健診時に配付）

（各年度末日現在）

区分 年度	3,4ヶ月児健診受診者 に配付したセット数
25	2,362
26	2,357
27	2,450
28	2,571

（健康部各保健センター）

4 3 栄養指導

(1) 栄養指導

（各年度末日現在）

区分 年度	母子栄養		健康づくり・生活習慣病等							
	妊産婦	乳幼児	健康教育等（集団指導）				健康相談等（個別指導）			
			生活 習慣病	疾病予防 教室等	その他の 健康教育	運動指導	生活 習慣病	その他 の疾病	運動指導	その他の指 導（一般）
25	646	6,899	779	87	1,068	581	436	2,780	452	1,495
26	618	7,176	1,159	67	1,441	451	294	3,034	522	1,704
27	686	7,625	480	44	3,976	515	125	2,817	426	1,312
28	656	7,970	1,174	0	3,448	842	95	3,146	708	1,479

区分 年度	食事診断 （再掲）	訪問指導 （再掲）	組織育成	国民健康・栄養調査			
			栄養関係 地区組織 等	対象 世帯数	栄養摂取 状況調査	生活習慣 状況調査	身体 状況調査
25	1,569	15	162	1	3	3	0
26	1,874	8	123	-	-	-	-
27	1,742	8	142	11	10	19	9
28	1,679	6	88	-	-	-	-

（注）平成26年度及び平成28年度の国民健康・栄養調査は、調査非該当区

（健康部健康づくり課）

(2) 集団給食施設指導等 (各年度末日現在)

区分 年度	給食施設指導				組織育成 集団給食 研究会	栄養展・ 健康展等 (延人員)
	個別指導		集団指導			
	巡回指導	来所・栄 養報告等	管理 講習会	その他	人	延人員
25	施設 32	施設 211	施設 270	施設 0	135	632
26	39	166	324	0	124	1,002
27	49	322	242	0	113	1,107
28	46	216	299	0	88	1,180

(健康部健康づくり課)

(3) 食品表示に関する相談・指導 (各年度末日現在)

区分 年度	特定保健 用食品等	食品表示 基準(保 健事項) 等	外食栄養 成分等表 示	その他
	件	件	件	件
25	47	89	0	0
26	36	61	1	0
27	33	83	0	0
28	47	176	0	0

(健康部健康づくり課)

(4) 集団給食施設数 (各年度末日現在)

区分 年度・区分	総数	学校	病院	介護老人 保健施設	老人保健 施設	児童福祉 施設	社会福祉 施設	寄宿舍	事業所	一般給食 センター	その他
	施設	校	所	所	所	所	所	所	所	所	所
25 特定給食 施設	171	58	11	3	4	15	1	0	68	1	10
その他 給食施設	83	4	3	0	8	15	8	4	31	0	10
26 特定給食 施設	175	56	11	3	5	19	0	0	68	1	12
その他 給食施設	95	4	3	0	9	13	8	4	31	0	23
27 特定給食 施設	178	55	13	3	7	21	0	0	66	1	12
その他 給食施設	111	4	3	0	11	15	9	2	32	0	35
28 特定給食 施設	179	58	10	3	8	32	0	1	65	1	1
その他 給食施設	116	3	6	0	11	25	9	2	33	0	27

(健康部健康づくり課)

#### 4.4 歯科保健

##### (1) 歯科健康診査（歯周疾患検診）

（各年度末日現在）

区分 年度	対象者 数	受診者	異常 なし	歯みが き指導	要 医 療				
					むし歯	歯周 疾患	義歯 関連	歯石 除去	その他
25	28,408	2,372	232	414	878	1091	263	886	104
26	27,965	2,579	225	274	913	1215	263	929	103
27	30,803	2,646	270	318	948	1,170	267	1036	78
28	32,316	2,926	258	330	1,030	1,368	336	1,070	37

（健康部健康づくり課）

##### (2) 歯科健診及び保健指導等

（各年度末日現在）

区分 年度	総 数	集団健診・相談			個別 健診・相談			健康教育		
		一 歳 六 か 月 児 歯 科 健 診	三 歳 児 歯 科 健 診	歯 科 衛 生 相 談	フ ッ ク と 口 の 健 康 チ ェ ッ ク と 実 人 数	妊 婦 歯 科 健 康 診 査	産 婦 歯 科 相 談	母 親 学 級 時 集 団	三 〜 四 か 月 児 健 診 時 集 団	そ の 他
25	16,865	1,643	1,777	2,451	2,993	814	1,620	364	2,410	2,793
26	15,377	1,785	1,801	2,616	3,018	796	1,137	362	2,322	2,745
27	17,542	1,769	1,867	2,794	3,083	837	1,192	376	2,399	3,225
28	19,244	1,822	2,032	2,894	3,336	940	1,210	397	2,518	4,095

（健康部健康づくり課）

#### 4.5 急患対策事業

（各年度末日現在）

区分 年度	テレホン センター	休日診療		休日夜間 診療	休日歯科診療		小児平日 夜間診療
		地区当番医	医師会区民 健康センター		区民	その他	
25	1,562	8,677	-	165	410	196	-
26	4,540	1,979	3,210	1,067	383	215	-
27	4,288	-	3,654	1,135	343	166	-
28	4,129	-	3,193	1,049	274	124	736

（健康部健康政策課）

（注）「テレホンセンター（9:00～17:00）」「休日夜間診療」は平成26年6月まで区立区民健康センターで実施。  
平成26年7月からは医師会区民健康センターで実施。

（注）「休日診療」の地区当番医は平成26年6月で終了。医師会区民健康センターは平成26年7月から開始。

（注）「小児平日夜間診療」は、平成28年7月から国立国際医療研究センター病院内で開始。

#### 4.6 訪問看護ステーション

##### (1) 訪問看護利用者数

区分 年度	利用者実人員												利用者 延件数
	介護保険法			高齢者医療確保法			健康保険法			合計			
	男	女	計	男	女	計	男	女	計	男	女	計	
25	13	30	43	0	2	2	5	10	15	18	42	60	2,803
26	10	27	37	1	2	3	6	8	14	17	37	54	2,543
27	8	20	28	1	2	3	1	6	7	10	28	38	1,635
28	4	12	16	0	1	1	2	8	10	6	21	27	1,388

（健康部健康づくり課）

## (2) 要介護認定訪問調査数

区分	総数
年度	件
25	155
26	161
27	165
28	135

(健康部健康づくり課)

## (3) ケアプラン作成数

区分	要介護度別内訳					年間延 件数
	要介護1	要介護2	要介護3	要介護4	要介護5	
年度						件
25	40	62	28	57	143	330
26	60	55	24	44	141	324
27	24	46	32	24	84	210
28	24	36	22	14	57	153

(健康部健康づくり課)

## 4.7 検査の自区内処理

(各年度末日現在)

検査部門	検査区分	25		26		27		28	
		検体数	検査数	検体数	検査数	検体数	検査数	検体数	検査数
細菌	食品細菌検査	811	5,951	779	5,923	739	7,897	761	7,717
	おしぼり検査	20	100	20	100	24	120	24	120
	砂場の寄生虫卵検査	10	20	10	20	10	20	10	20
	GLP検査	185	279	199	289	234	337	270	361
	レジオネラ検査	-	-	-	-	-	-	1	4
放射性物質	食品中の放射性物質測定検査	167	167	90	90	92	92	93	93
ウイルス	蚊のデングウイルス等検査	-	-	-	-	-	-	35	87

(注)・GLP検査とは、検査管理運営基準による検査である。

(健康部衛生課)

・レジオネラ検査は、平成28年度より緊急時のみ実施

・蚊のデングウイルス等検査は、平成28年度より実施

## 4.8 実習生の指導

(各年度末日現在)

区分	保健師・助産師・看護師学生		管理栄養士学生		医師臨床研修等		歯科医師臨床研修		その他	
	受入日数	実習生数	受入日数	実習生数	受入日数	実習生数	受入日数	実習生数	受入日数	実習生数
年度	日	人	日	人	日	人	日	人	日	人
25	126	76	27	24	87	10	25	4	36	60
26	140	54	27	23	130	15	21	4	24	27
27	125	43	27	25	72	11	21	4	16	38
28	157	53	27	24	61	16	18	4	19	137

(注) 実習生数は、実人数で集計。

(健康部健康政策課)

## 4.9 患者の声相談窓口 電話受付件数

(各年度末日現在)

区分	相談・苦情件数			主な相談・苦情内容
	総数	相談	苦情	
年度	件	件	件	
25	576	460	116	医療機関の紹介・案内 健康や病気の相談 医療行為・医療内容
26	668	482	186	
27	627	462	165	
28	625	447	178	

(健康部衛生課)

50 在宅医療支援

(1) 緊急一時入院病床確保事業利用状況

区分 年度	利用延人員			
	総数	JCHO東京新宿 メディカルセンター	JCHO東京山手 メディカルセンター	東京都保健医療公社 大久保病院
25	133	53	50	30
26	105	38	37	30
27	94	38	26	30
28	137	29	68	40

(健康部健康づくり課)

(2) 在宅医療相談窓口

区分 年度	相談者数		内訳 (延数)			
	相談者 (実数)	相談者 (延数)	療養者 (本人)	療養者 (家族)	関係機関	その他
25	193	294	16	61	179	38
26	243	465	71	68	240	86
27	302	573	70	85	379	39
28	229	530	67	102	313	48

(健康部健康づくり課)

(3) がん療養相談窓口

区分 年度	相談者数		内訳 (延数)			
	相談者 (実数)	相談者 (延数)	療養者 (本人)	療養者 (家族)	関係機関	その他
25	17	21	11	10	0	0
26	27	28	16	10	0	2
27	18	18	10	8	0	0
28	76	151	67	48	28	8

(注) 平成28年度から相談日を拡充して実施

(健康部健康づくり課)

(4) 在宅人工呼吸器使用者災害時個別支援計画作成支援 (各年度末日現在)

区分 年度	計画所持者	計画所持者 (内訳)		
	総数	新規	更新	未更新
25	14	8	5	1
26	16	2	12	2
27	21	6	15	0
28	23	5	17	1

(健康部健康づくり課)

## 5 区民

### 1 住民基本台帳事務取扱件数

(各年度末日現在)

年度	区分	住民異動届出件数	住民票発行数	台帳閲覧件数
		件	件	件
25		97,112	306,450	1,392
26		96,980	294,654	1,579
27		105,306	306,276	1,715
28		102,656	313,888	1,638

(地域振興部戸籍住民課)

### 2 印鑑登録・証明書の発行数

(各年度末日現在)

年度	区分	印鑑登録数	印鑑証明書発行数
		件	件
25		19,633	127,278
26		19,050	121,388
27		19,827	123,696
28		18,605	121,534

(地域振興部戸籍住民課)

### 3 戸籍取扱件数

(各年度末日現在)

年度	区分	出生	死亡	婚姻	離婚
		件	件	件	件
25		4,506	5,847	6,285	1,454
26		4,746	5,641	6,086	1,356
27		4,711	5,784	6,342	1,369
28		4,812	5,997	6,113	1,365

(地域振興部戸籍住民課)

### 4 戸籍に関する付帯事務取扱件数

(各年度末日現在)

年度	区分	戸籍全部事項・ 個人事項等 諸証明	身分証明	埋火葬許可	改葬許可
		件	件	件	件
25		168,207	6,562	3,393	167
26		170,574	4,498	3,339	181
27		172,570	4,978	3,062	175
28		169,055	5,275	3,063	181

(地域振興部戸籍住民課)

## 5 各種相談実績

(各年度末日現在)

区分 年度	総数	法律 相談	交通事 故相談	人権・ 身の上 相談	行政 相談	区民 相談	外国人 相談
	件	件	件	件	件	件	件
25	8,822	1,515	50	12	34	2,267	4,944
26	8,213	1,425	44	31	29	1,585	5,099
27	8,305	1,265	35	7	38	1,799	5,161
28	8,459	1,350	31	15	32	1,949	5,082

(総合政策部区政情報課・総務部総務課・地域振興部多文化共生推進課)

## 6 法律相談実績

(各年度末日現在)

区分 年度	総数	結婚	離婚	相続	扶養	養子	戸籍	土地・ 家屋
	件	件	件	件	件	件	件	件
25	1,515	7	111	337	12	14	7	345
26	1,425	12	102	331	6	5	5	304
27	1,265	7	80	282	8	3	10	294
28	1,350	9	90	281	5	2	5	328

区分 年度	金銭	民事	商事	刑事	労働	その他
	件	件	件	件	件	件
25	200	167	25	26	37	227
26	177	128	34	27	43	251
27	163	127	9	26	35	221
28	164	168	10	22	47	219

(総合政策部区政情報課)



7 区民相談実績

(各年度末日現在)

区分 年度	総数	区関係	都関係	国関係	他自治体関係	生活上の問題	施設等案内	その他
25	2,267	1,179	45	55	22	309	39	618
26	1,585	993	23	26	15	323	11	194
27	1,799	1,025	33	38	9	350	2	342
28	1,949	973	41	19	8	379	10	519

(総合政策部区政情報課)

8 区民の声委員会苦情申立て等の受付状況 (各年度末日現在)

区分 年度	苦情申立書に基づく申立て	電話・来庁による苦情の問い合わせ	所管外のもの	計
	件	件	件	件
25	4	26	14	44
26	6	30	10	46
27	6	20	7	33
28	8	20	2	30

(総合政策部区政情報課)

9 悩みごと相談室相談件数 (各年度末日現在)

区分 年度	総数	自分自身のこと	夫婦関係	男女間の問題	家族関係	対人関係	職業・仕事	健康のこと	生活・経済	その他
	件	件	件	件	件	件	件	件	件	件
25	1,278	194	269	41	426	70	101	23	70	84
26	1,340	174	264	108	429	83	82	22	61	117
27	1,513	340	246	81	425	113	71	66	61	110
28	1,656	314	252	142	377	127	156	68	82	138

区分 年度	DV	セクシュアルハラスメント	パワーハラスメント
	件	件	件
25	(89)	(3)	(8)
26	(73)	(6)	(5)
27	(91)	(2)	(13)
28	(99)	(2)	(11)

※DV(配偶者等からの暴力)、セクシュアルハラスメント、パワーハラスメントは再掲のため( )書きで表示

(子ども家庭部男女共同参画課)

10 情報公開制度運用状況

区分 年度	公開請求(申出) A	公開・非公開の内訳				公開率 $\frac{B+C}{A-E}$
		公開 B	部分公開 C	非公開・不存在・存否応 D	未決定等 E	
	件	件	件	件	件	%
25	237	65	146	25	1	89.4
26	274	95	153	22	4	91.9
27	309	110	174	20	5	93.4
28	306	93	181	16	16	94.5

※ 前年度請求で次年度決定のものは、次年度に計上 (総合政策部区政情報課)

1.1 個人情報保護制度運用状況

区分 年度	開示 請求 A	決定の内容				開示率 B+C A-E	自己情報 訂正・利用 停止等請求 件	決定の内容					
		開示 B	一部 開示 C	非開 示・不 存在・ 存否応 答拒否 D	未決定 等 E			訂正	利用停止				
									削除		利用中止		
									応じる	応じない	応じる	応じない	
25	108	57	25	26	0	75.9	0	0	0	0	0	0	0
26	146	70	37	37	2	74.3	1	0	1	0	0	0	0
27	139	53	43	36	7	72.7	0	0	0	0	0	0	0
28	147	72	35	36	4	74.8	0	0	0	0	0	0	0

※ 前年度請求で次年度決定のものは、次年度に計上

(総合政策部区政情報課)

1.2 消費者相談件数

(1) 相談内容

(各年度末日現在)

区分 年度	総数	教養 娯楽品	被服品	金融・ 保険 サービス	教養・ 娯楽 サービス	土地・ 建物・ 住居品	他の 役務	保健 衛生品	運輸・ 通信 サービス	保健・ 福祉 サービス	その他	
25	3,434	280	266	227	190	539	163	245	98	680	179	567
26	3,645	299	239	234	195	534	185	285	91	873	202	508
27	3,478	270	207	163	181	543	157	213	105	972	181	486
28	3,618	267	205	218	239	494	160	271	89	895	161	619

(文化観光産業部消費生活就労支援課)

(2) 相談者年代別

(各年度末日現在)

区分 年度	総数	10代 以下	20代	30代	40代	50代	60代	70代 以上	不明	団体 等
25	3,434	58	501	617	548	379	324	419	276	312
26	3,645	69	523	594	593	436	368	459	270	333
27	3,478	42	420	542	581	425	359	459	334	316
28	3,618	35	461	527	558	528	395	509	338	267

(文化観光産業部消費生活就労支援課)

(3) 相談者職業別

(各年度末日現在)

区分 年度	総数	給与 生活者	家事 従事者	自営・ 自由業	学生	法人・ その他	無職
25	3,434	1,430	344	276	173	729	482
26	3,645	1,538	385	304	202	723	493
27	3,478	1,358	376	305	173	770	496
28	3,618	1,407	429	298	151	716	617

(文化観光産業部消費生活就労支援課)

1.3 税務相談件数 (税理士会協力)

(各年度末日現在)

区分 年度	実施 回数	相談 者数
25	24	142
26	24	132
27	24	162
28	24	134

(総務部税務課)

(注) 相談日 毎月第1・第3火曜日午後1時30分から4時まで。

1 4 地価公示価格

(1)住宅地

(各年1月1日現在)

(単位:価格 円/㎡・対前年比 %・地積 ㎡)

標準地 番号	標準地 所在及び地番	住居表示	29年価格	28年価格	対前 年比	地積	前面道路の状況	用途容積 (地域、指定建ぺい率、 指定容積率)	
新宿1	大久保1-219-4	大久保1-14-7	490,000	480,000	2.1%	230	西 2.4m区道	1住居	60 300
2	市谷左内町22		921,000	890,000	3.5%	290	南西6m区道	1住居	60 300
3	西早稲田2-656-6	西早稲田2-19-2	853,000	826,000	3.3%	103	南 20m都道、西側道	1住居	60 400
4	大京町6-8		780,000	755,000	3.3%	201	北 3.7m区道	1中専	60 300
5	北新宿4-22-30	北新宿4-22-16	621,000	598,000	3.8%	161	東 6m区道	1住居	60 400
6	下落合4-604-6	下落合4-17-4	559,000	548,000	2.0%	317	南 3.5m区道	1低専	60 150
7	中落合4-1680-137外	中落合4-8-30	514,000	500,000	2.8%	175	西 5.3m区道	1低専	50 100
8	下落合3-456-12	下落合3-17-18	860,000	832,000	3.4%	413	北 5.5m区道	1低専	60 150
9	西新宿5-498-2	西新宿5-15-4	630,000	601,000	4.8%	132	南 4m区道	2住居	60 300
10	矢来町35-5		735,000	713,000	3.1%	115	北 4.1m区道	1中専	60 300
11	西落合3-158-6	西落合3-17-5	534,000	521,000	2.5%	314	西 6.1m区道	1低専	50 100
12	早稲田鶴巻町523-6		676,000	654,000	3.4%	197	南西 6m区道	2住居	60 400
13	新宿6-438-6	新宿6-3-11	710,000	689,000	3.0%	212	西 6m区道	1住居	60 300
14	三栄町15-6		684,000	663,000	3.2%	236	北東 3.1m区道	1中専	60 300
15	北新宿1-362-26	北新宿1-27-5	567,000	550,000	3.1%	169	南西 4.3m区道	1中専	60 300
16	上落合1-517-8	上落合1-28-9	498,000	484,000	2.9%	250	北 3m区道	1住居	60 300
17	高田馬場1-182-32外	高田馬場1-21-21	625,000	613,000	2.0%	205	北 3.7m区道	1中専	60 300
18	赤城下町64-2		550,000	536,000	2.6%	124	東 2.9m区道、背面道	2住居	60 300
19	喜久井町34-58		619,000	601,000	3.0%	146	北西 4m区道、北東側道	1中専	60 300
20	市谷仲之町13	市谷仲之町2-7	930,000	905,000	2.8%	1,688	南 6m区道	2中専	60 300
21	南元町4-49		985,000	957,000	2.9%	2,199	西 6m区道、四方路	2中専	60 300
22	中町32-1		910,000	880,000	3.4%	322	南東 5.6m区道	1中専	60 300
23	高田馬場4-696-12外	高田馬場4-32-10	618,000	600,000	3.0%	192	南西 5.8m区道	1中専	60 300
24	西早稲田2-35-5	西早稲田2-18-35	596,000	580,000	2.8%	130	東 3.8m区道	1中専	60 300
25	富久町59-208	富久町32-6	610,000	593,000	2.9%	86	北 4m区道	1中専	60 300
26	若葉1-19-18		785,000	762,000	3.0%	140	西 4.2m区道	1中専	60 300
27	愛住町7-12		760,000	735,000	3.4%	102	東 3.9m区道	2中専	60 300
28	余丁町52-8	余丁町12-24	645,000	625,000	3.2%	201	北東 4m区道	1中専	60 300
29	中井2-2152-10	中井2-27-13	493,000	480,000	2.7%	161	北 3.7m区道	1低専	50 100

(都市計画部防災都市づくり課)

## (2) 商業地

(各年1月1日現在)

(単位:価格 円/㎡・対前年比 %・地積 ㎡)

標準地 番号	標準 所在地及び地番	住居表示	29年価格	28年価格	対前 年比	地積	前面道路の状況	用途容積 (地域、指定建ぺい率、指定 容積率)	容積 ㎡
5-1	歌舞伎町1-52-8外	歌舞伎町1-1-16	7,000,000	6,530,000	7.2%	401	南 40m都道	商業	80 900
5-2	余丁町24-4	余丁町6-23	988,000	958,000	3.1%	224	北東 25m都道	近商	80 400
5-3	新宿2-78-1外	新宿2-5-10	4,630,000	4,450,000	4.0%	886	北 22m区道、背面道	商業	80 800
5-4	西新宿7-737-14外	西新宿7-1-12	5,350,000	5,100,000	4.9%	314	西 20m区道、背面道	商業	80 700
5-5	西新宿1-7-3	西新宿1-7-1	15,200,000	13,500,000	12.6%	1,092	東(駅前広場)都道、北側道	商業	80 1000
5-6	高田馬場2-140-13外	高田馬場2-8-4	1,760,000	1,700,000	3.5%	204	南 22m都道	商業	80 600
5-7	三栄町9-9		1,190,000	1,150,000	3.5%	234	北東 11m区道	近商	80 400
5-8	四谷3-1-8		3,350,000	3,230,000	3.7%	533	北 40m国道、背面道	商業	80 700
5-9	西新宿2-6	西新宿2-6-1	9,300,000	8,450,000	10.1%	14,445	南 40m都道、四方路	商業	80 1000
5-10	高田馬場1-302-15	高田馬場1-27-6	3,110,000	3,000,000	3.7%	149	西 15m区道	商業	80 700
5-11	神楽坂2-12-18		2,230,000	2,130,000	4.7%	126	南西 10.9m区道	商業	80 500
5-12	山吹町331-8		948,000	920,000	3.0%	169	北 30m区道、東側道	商業	80 500
5-13	若松町110-3	若松町33-9	1,260,000	1,220,000	3.3%	236	南 15m都道、西側道	商業	80 500
5-14	百人町1-193-5	百人町1-16-14	1,830,000	1,740,000	5.2%	148	北 16m都道	商業	80 500
5-15	新宿3-5-2外	新宿3-5-4	15,500,000	13,500,000	14.8%	972	北西 22m都道、背面道	商業	80 800
5-16	下落合3-484-5	下落合3-12-20	830,000	810,000	2.5%	218	北 18m都道	商業	80 400
5-17	新宿3-107-14	新宿3-28-9	15,500,000	14,000,000	10.7%	327	西 11m区道、北側道	商業	80 800
5-18	歌舞伎町2-438-11	歌舞伎町2-21-6	1,100,000	1,070,000	2.8%	115	西 8m区道	商業	80 600
5-19	舟町4-8		945,000	902,000	4.8%	66	東 6.7m区道	商業	80 400
5-20	大久保2-16-8外	大久保2-5-23	2,020,000	1,950,000	3.6%	287	東 22m都道	商業	80 600
5-21	北新宿1-300-6	北新宿1-20-10	1,140,000	1,100,000	3.6%	238	南 30m都道	商業	80 500
5-22	新宿1-31-28	新宿1-31-16	1,360,000	1,310,000	3.8%	113	東 8m区道	商業	80 600
5-23	新宿5-127-104	新宿5-10-15	1,080,000	1,050,000	2.9%	201	北 9m区道、東側道	商業	80 600
5-24	新宿3-30-13外	新宿3-30-11	29,500,000	25,500,000	15.7%	741	北東 22m区道、三方路	商業	80 800
5-25	歌舞伎町2-429-11	歌舞伎町2-10-7	1,690,000	1,640,000	3.0%	335	西 15m区道	商業	80 600
5-26	西新宿8-154-7外	西新宿8-9-5	669,000	651,000	2.8%	156	北西 3.2m私道	商業	80 500
5-27	中落合3-1556-1外	中落合3-29-12	675,000	658,000	2.6%	217	北 15m都道	近商	80 400
5-28	大京町31-1外		1,200,000	1,150,000	4.3%	272	北西 22m都道、背面道	近商	80 400
5-29	上落合2-524-17	上落合2-11-1	780,000	751,000	3.9%	107	南 15m都道	近商	80 400
5-30	新宿3-6-19	新宿3-6-11	2,300,000	2,210,000	4.1%	101	南東 6m区道	商業	80 800
5-31	高田馬場3-360-12	高田馬場3-22-3	1,130,000	1,090,000	3.7%	129	南 16m都道	商業	80 500
5-32	馬場下町62-17外		1,470,000	1,400,000	5.0%	141	南西 22m都道	近商	80 400
5-33	水道町52-8外	水道町4-22	1,030,000	993,000	3.7%	261	北 27m都道、三方路	商業	80 500
5-34	四谷坂町26-23	四谷坂町12-19	1,640,000	1,580,000	3.8%	200	北東 36m都道	商業	80 600
5-35	新宿3-807-1		30,200,000	26,300,000	14.8%	1,171	南西(駅前広場)都道、三方路	商業	80 900
5-36	市谷砂土原町2-7-1		1,200,000	1,160,000	3.4%	220	北東 11m区道	近商	80 400
5-37	四谷1-9-2外		4,540,000	4,380,000	3.7%	131	北 40m国道、背面道	商業	80 700
5-38	西新宿1-12-17	西新宿1-12-3	6,700,000	6,200,000	8.1%	263	東 8m区道	商業	80 1000
5-39	神楽坂3-1-16		1,110,000	1,070,000	3.7%	123	北東 9m区道	商業	80 500
5-40	北新宿1-353-61	北新宿1-12-12	900,000	868,000	3.7%	177	北 11m都道	近商	80 400
5-41	西新宿4-289-10	西新宿4-16-2	793,000	765,000	3.7%	369	東 5m区道	商業	80 400
5-42	西早稲田1-410-160外	西早稲田1-23-15	771,000	750,000	2.8%	209	南 31m都道	商業	80 500
5-43	高田馬場3-161-8	高田馬場3-2-15	1,140,000	1,100,000	3.6%	197	北東 5.5m区道	商業	80 400
5-44	住吉町16-5外	住吉町8-25	990,000	963,000	2.8%	123	南西 7.6m区道	近商	80 400
5-45	信濃町8-16外		1,930,000	—	—	356	東 27m都道	商業	80 500
5-46	神楽坂6-64		1,430,000	—	—	215	北東 12m都道、北西側道	商業	80 500
5-47	西新宿4-375-21外	西新宿4-4-15	2,050,000	—	—	171	北西 20m都道	商業	80 600
5-48	新宿2-10-13外	新宿2-10-6	2,150,000	—	—	84	北西 10.8m区道	商業	80 700
5-49	市谷本村町9-1外	市谷本村町2-5	2,000,000	—	—	434	南東 24m都道	商業	80 600

(都市計画部防災都市づくり課)

### 15 新宿区民意識調査結果

区分 年度	第1位	第2位	第3位	第4位	第5位
25	高齢者福祉の充実 37.7%	防犯・地域安全対策 30.3%	震災・水害対策 25.0%	子育て支援 (少子化対策) 17.8%	低所得者への支援 13.2%
26	高齢者福祉の充実 36.8%	防犯・地域安全対策 28.8%	震災・水害対策 25.1%	子育て支援 (少子化対策) 20.1%	低所得者への支援 12.5%
27	高齢者福祉の充実 38.1%	防犯・地域安全対策 30.3%	子育て支援 (少子化対策) 20.4%	震災・水害対策 20.2%	低所得者への支援 13.0%
28	高齢者福祉の充実 34.6%	防犯・地域安全対策 27.5%	震災・水害対策 23.4%	子育て支援 (少子化対策) 20.6%	低所得者への支援 14.6%

(注) 年度別実施要望施策上位5位まで。

(総合政策部政情報課)

### 16 パブリック・コメント制度実施状況

(各年度末日現在)

内容 年度	区の総合的な施策に 関する計画等	各行政分野の施策の 基本方針等を定める 計画等	区政運営に関する基 本的な方針を定める 条例の制定等の案の 作成	その他区長が必要と 認めたもの	合 計
	件	件	件	件	件
25	0	1	2	0	3
26	0	4	1	1	6
27	2	4	1	5	12
28	0	2	0	3	5

(総合政策部政情報課)

### 17 コールセンター取扱件数

#### (1) 開庁時・閉庁時別件数

区分 年度	開庁時	閉庁時	合 計
25	23,927	4,345	28,272
26	31,343	6,247	37,590
27	41,233	7,140	48,373
28	36,996	6,613	43,609

(総合政策部政情報課)

#### (2) コールセンター解決率

区分 年度	解決件数	解決率
25	25,588	90.5%
26	37,180	98.9%
27	47,991	99.2%
28	43,315	99.3%

(総合政策部政情報課)

#### (3) FAQシステムトップページアクセス数

区分 年度	アクセス数
25	25,236
26	88,183
27	120,641
28	115,593

(総合政策部政情報課)

## 6 商工業・事業所

### 1 産業大分類別事業所数及び従業者数

(平成26年7月1日現在)

産業大分類	従業者規模別事業所数									従業者数
	総数	1～4人	5～9人	10～19人	20～29人	30～49人	50～99人	100人以上	出向・派遣従業者のみの事業所数	
総数	33,602	15,871	7,313	4,823	1,890	1,512	1,042	955	196	693,036
農業、林業	13	6	5	1	-	-	-	1	-	253
鉱業、採石業、砂利採取業	4	1	2	1	-	-	-	-	-	22
建設業	1,264	564	280	168	73	55	64	59	1	32,022
製造業	1,428	740	303	178	74	54	35	41	3	27,712
電気・ガス・熱供給・水道業	27	4	4	5	-	1	3	8	2	3,638
情報通信業	2,138	702	493	345	160	165	128	136	9	87,062
運輸業、郵便業	311	110	51	63	24	17	20	21	5	10,726
卸売業、小売業	6,416	2,739	1,631	1,081	396	247	156	131	35	107,436
金融業、保険業	735	172	95	167	81	92	72	46	10	29,545
不動産業、物品賃貸業	3,848	2,860	563	209	62	56	37	40	21	33,805
学術研究、専門・技術サービス業	3,593	2,141	747	358	116	99	69	51	12	37,506
宿泊業、飲食サービス業	6,161	2,581	1,448	1,166	497	308	110	31	20	73,091
生活関連サービス業、娯楽業	2,116	1,140	444	272	106	66	46	22	20	22,780
教育、学習支援業	966	319	200	157	70	90	84	41	5	35,623
医療、福祉	1,808	717	526	291	76	98	55	44	1	38,371
複合サービス事業	69	9	35	23	1	-	-	1	-	938
サービス業 (他に分類されないもの)	2,636	1,065	484	324	151	154	153	253	52	122,646
公務 (他に分類されるものを除く)	69	1	2	14	3	10	10	29	-	29,860

資料：総務省統計局「平成26年経済センサス-基礎調査報告」

(地域振興部地域コミュニティ課)

### 2 製造業事業所数、従業者数及び製造品出荷額等

(平成26年12月31日現在)

年次・従業者規模	事業所数	従業者数			現金給与総額	原材料使用額等	製造品出荷額等	付加価値額 (29人以下は粗付加価値額)
		総数	常用労働者	個人事業主及び家族従業者				
	所	人	人	人	万円	万円	万円	万円
24年	361	11,269	11,257	12	5,742,779	13,888,887	23,776,896	8,928,068
25年	326	9,170	9,160	10	4,720,858	12,851,443	21,765,745	8,215,956
26年	292	8,186	8,178	8	4,339,128	12,953,752	20,999,351	7,319,350
4～9人	151	876	868	8	275,040	386,235	914,830	493,100
10～19人	70	939	939	-	375,851	543,153	1,324,005	728,437
20～29人	31	722	722	-	331,891	652,161	1,329,036	632,018
30～49人	20	743	743	-	342,519	554,136	1,378,491	734,406
50～99人	14	973	973	-	468,051	959,465	1,913,838	852,813
100～199人	3	414	414	-	204,344	155,876	373,012	197,388
200～299人	-	-	-	-	-	-	-	-
300～499人	-	-	-	-	-	-	-	-
500～999人	2	1,705	1,705	-	x	x	x	x
1,000人以上	1	1,814	1,814	-	x	x	x	x

資料：東京都総務局統計部「東京の工業」

(地域振興部地域コミュニティ課)

(注) 表中×は秘密を保持するため公表を控えた数値。

3 産業中分類別製造業事業所数、従業者数及び製造品出荷額等 (平成26年12月31日現在)

産業中分類	区分	従業者規模別事業所数			従業者数	製造品出荷額等
		総数	4~29人	30人以上		
総数		所 292	所 252	所 40	人 8,186	万円 20,999,351
食料品製造業		15	13	2	241	x
飲料・たばこ・飼料製造業		2	2	-	41	x
繊維工業		13	13	-	96	73,583
木材・木製品製造業		1	1	-	17	x
家具・装備品製造業		5	5	-	21	17,700
パルプ・紙・紙加工品製造業		17	17	-	200	401,371
印刷・同関連産業		201	166	35	6,949	19,177,412
化学工業		1	1	-	4	x
プラスチック製品製造業		3	3	-	55	72,038
ゴム製品製造業		-	-	-	-	-
なめし革・同製品・毛皮製造業		1	1	-	4	x
窯業・土石製品製造業		-	-	-	-	-
非鉄金属製造業		1	1	-	17	x
金属製品製造業		4	4	-	39	22,460
はん用機械器具製造業		1	-	1	120	x
生産用機械器具製造業		3	3	-	30	45,065
業務用機械器具製造業		8	7	1	127	x
電子部品・デバイス・電子回路製造業		3	3	-	20	19,596
電気機械器具製造業		2	2	-	16	x
情報通信機械器具製造業		3	2	1	121	x
輸送用機械器具製造業		-	-	-	-	-
その他の製造業		8	8	-	68	102,059

資料：東京都総務局統計部「2014 東京の工業」

(地域振興部地域コミュニティ課)

(注) 表中Xは秘密を保持するため公表を控えた数値。

4 産業小分類別卸売業事業所数、従業者数、就業者数及び年間販売額 (平成26年7月1日現在)

年次・産業小分類	区分	従業者規模別事業所数						従業者数	就業者数	年間販売額	
		総数	1~2人	3~4人	5~9人	10~19人	20~29人				30人以上
19年(本調査)		所 1,559	所 251	所 327	所 374	所 285	所 92	所 232	人 34,580	人 35,035	百万円 3,958,130
24年(経済センサス活動調査)		1,277	-	-	-	-	-	-	33,714	-	4,258,445
26年		1,238	231	216	287	232	85	187	30,989	-	3,884,099
各種商品卸売業		6	-	1	3	1	-	1	71	-	2,614
繊維品(衣服、身の回り品を除く)		8	3	-	1	1	1	2	120	-	2,885
衣服		43	14	8	4	9	2	6	637	-	29,179
身の回り品		37	6	11	7	8	1	4	746	-	30,270
農畜産物・水産物		98	18	20	27	18	5	10	1,453	-	139,116
食料・飲料		138	33	23	30	24	10	18	2,632	-	446,657
建築材料		82	11	15	23	17	5	11	1,271	-	218,807
化学製品		72	14	14	22	15	2	5	1,208	-	176,242
石油・鉱物		13	1	1	5	3	2	1	171	-	235,301
鉄鋼製品		18	4	3	4	4	2	1	174	-	19,084
非鉄金属		16	1	3	6	1	2	3	232	-	39,164
再生資源		9	4	1	1	3	-	-	58	-	7,943
産業機械器具		77	17	7	19	14	5	15	2,463	-	111,447
自動車		20	2	7	3	5	3	-	183	-	18,937
電気機械器具		142	21	18	34	25	12	32	4,939	-	532,330
その他の機械器具		93	16	13	20	21	3	20	4,154	-	362,471
家具・建具・じゅう器等		54	8	13	11	9	5	8	1,111	-	64,851
医薬品・化粧品等		81	12	10	14	16	9	20	4,346	-	602,365
紙・紙製品		39	3	13	8	12	-	3	461	-	35,648
他に分類されない卸売業		192	43	35	45	26	16	27	4,559	-	808,788

(地域振興部地域コミュニティ課)

資料：東京都総務局統計部「商業統計調査報告(卸売・小売業)」、経済産業省「商業統計調査報告」

平成24年は総務省統計局「平成24年経済センサス-活動調査報告」による。

(注1) 従業者とは、「個人業主」「無給の家族従業者」「有給役員」「常用雇用者」の計をいう。

就業者とは、従業者に「臨時雇用者」及び「派遣・下請受入者」を加え、「派遣・下請出向者」を除いたものをいう。

(注2) 簡易調査は、民営(国、地方公共団体以外)の事業所を対象としている。

(注3) 平成24年度は調査内容変更により、従業者規模別事業所数・就業者数の記載なし。

5 産業中分類別小売業事業所数、従業者数、就業者数及び年間販売額

(平成26年7月1日現在)

年次・ 産業中分類	区分	従業者規模別事業所数						従業者数	就業者数	年間販売額	
		総数	1~2人	3~4人	5~9人	10~19人	20~29人				30人以上
		所	所	所	所	所	所	人	人	百万円	
19年(本調査)		3,735	1,123	809	919	550	176	158	37,476	50,702	1,349,297
24年(経済センサス活動調査)		2,649	-	-	-	-	-	-	31,155	-	1,118,224
26年		2,744	726	580	664	441	179	154	33,031	-	1,321,570
各種商品小売業		13	-	1	-	1	4	7	3,595	-	341,840
織物・衣服・身の回り品小売業		611	131	147	202	88	16	27	5,572	-	160,333
飲食料品小売業		804	168	142	151	185	95	63	10,125	-	162,280
機械器具小売業		150	53	33	27	16	10	11	2,544	-	233,259
その他小売業		1,013	322	229	260	132	45	25	8,859	-	317,307
無店舗小売業		153	52	28	24	19	9	21	2,336	-	106,550

(地域振興部地域コミュニティ課)

資料：東京都総務局統計部「商業統計調査報告(卸売・小売業)」、経済産業省「商業統計調査報告」

平成24年は総務省統計局「平成24年経済センサス-活動調査報告」による。

(注1) 従業者とは、「個人業主」「無給の家族従業者」「有給役員」「常用雇用者」の計をいう。

就業者とは、従業者に「臨時雇用者」及び「派遣・下請受入者」を加え、「派遣・下請出向者」を除いたものをいう。

(注2) 平成24年度は調査内容変更により、従業者規模別事業所数・就業者数の記載なし。

6 飲食店の事業所数及び従業者数

(平成18年10月1日、平成21年7月1日、  
平成24年2月1日、平成26年7月1日現在)

年次・ 産業中分類	区分	従業者規模別事業所数						派遣・ 下請のみ	従業者数
		総数	1~4人	5~9人	10~19人	20~29人	30人以上		
		所	所	所	所	所	所	所	人
18年(事業所・企業 本調査)		7,080	3,561	1,552	1,116	439	411	1	64,442
一般飲食店		3,514	1,387	864	695	294	273	1	39,715
遊興飲食店		3,566	2,174	688	421	145	138	-	24,727
21年(経済センサス基礎調査)									
飲食店		6,465	2,908	1,420	1,147	500	477	13	69,773
24年(経済センサス活動調査)									
飲食店		5,795	2,546	1,302	1,110	464	357	16	72,220
26年(経済センサス基礎調査)									
飲食店		5,708	2,444	1,317	1,078	461	396	12	64,077

(地域振興部地域コミュニティ課)

資料：総務省統計局「経済センサス-基礎調査報告」、「経済センサス-活動調査報告」

平成18年は東京都総務局統計部「事業所・企業統計調査報告」による。

(注1) 平成19年11月の日本標準産業分類改定により、飲食店区分が変更された。

(注2) 簡易調査は、民営(国、地方公共団体以外)の事業所を対象としている。



7 事業所（23区における新宿区の位置）

（平成26年7月1日現在）

区分 区名	事業所数		従業者数		1事業所 当たり 従業者数	1km <sup>2</sup> 当たり 事業所数	1km <sup>2</sup> 当たり 従業者数	面積
	実数	構成比	実数	構成比				
区部総数	525,404	100.0	7,854,417	100.0	14.9	838	12,533	626.70
千代田区	34,002	6.5	957,138	12.2	28.1	2,916	82,087	11.66
中央区	37,830	7.2	752,360	9.6	19.9	3,705	73,689	10.21
港区	39,301	7.5	1,006,194	12.8	25.6	1,929	49,396	20.37
新宿区	33,533	6.4	663,176	8.4	19.8	1,840	36,398	18.22
文京区	14,280	2.7	222,236	2.8	15.6	1,265	19,684	11.29
台東区	24,403	4.6	243,217	3.1	10.0	2,414	24,057	10.11
墨田区	16,853	3.2	175,841	2.2	10.4	1,224	12,770	13.77
江東区	19,056	3.6	368,756	4.7	19.4	475	9,182	40.16
品川区	21,558	4.1	408,683	5.2	19.0	944	17,893	22.84
目黒区	12,181	2.3	137,928	1.8	11.3	830	9,402	14.67
大田区	31,349	6.0	368,019	4.7	11.7	517	6,067	60.66
世田谷区	28,906	5.5	282,049	3.6	9.8	498	4,859	58.05
渋谷区	28,572	5.4	499,950	6.4	17.5	1,891	33,087	15.11
中野区	12,886	2.5	125,354	1.6	9.7	827	8,041	15.59
杉並区	20,542	3.9	169,734	2.2	8.3	603	4,983	34.06
豊島区	19,906	3.8	275,812	3.5	13.9	1,530	21,200	13.01
北区	13,637	2.6	135,929	1.7	10.0	662	6,595	20.61
荒川区	9,869	1.9	82,450	1.0	8.4	971	8,115	10.16
板橋区	19,310	3.7	209,682	2.7	10.9	599	6,508	32.22
練馬区	21,370	4.1	185,804	2.4	8.7	444	3,864	48.08
足立区	25,830	4.9	231,065	2.9	8.9	485	4,339	53.25
葛飾区	17,889	3.4	138,941	1.8	7.8	514	3,993	34.80
江戸川区	21,802	4.1	192,856	2.5	8.8	437	3,865	49.90
境界未定地域	539	0.1	21,243	0.3	39.4	...	...	...

資料：総務省統計局「平成26年経済センサス-基礎調査報告」（地域振興部地域コミュニティ課）

（注1）面積は、平成26年10月1日現在「全国都道府県市区町村別面積調」（国土地理院）による。  
荒川河口部は、境界の一部が未定のため、江戸川区・江東区的面積にはこの面積は含まれないが、特別区部の合計には含まれる。

（注2）ここでの「事業所」とは、民営事業所のみをさす。

8 事業所（23区における事業所数等の推移）

（平成18年10月1日、平成21年7月1日、平成24年2月1日、平成26年7月1日現在）

区分・ 区名	事業所数				従業者数			
	18年(本)	21年(基礎)	24年(活動)	26年(基礎)	18年(本)	21年(基礎)	24年(活動)	26年(基礎)
区部総数	557,107	553,684	498,735	525,404	7,213,675	7,902,039	7,211,906	7,854,417
千代田区	34,768	35,566	32,045	34,002	876,172	985,865	837,974	957,138
中央区	44,094	41,454	37,333	37,830	723,882	746,882	721,044	752,360
港区	44,916	42,664	37,209	39,301	901,544	1,028,331	952,499	1,006,194
新宿区	34,297	35,154	32,193	33,533	606,026	676,639	634,509	663,176
文京区	16,332	15,960	14,110	14,280	210,285	231,804	213,491	222,236
台東区	25,189	26,484	23,727	24,403	230,850	259,845	233,394	243,217
墨田区	17,940	18,084	16,181	16,853	163,661	178,134	168,493	175,841
江東区	18,681	20,294	18,402	19,056	288,925	345,754	332,564	368,756
品川区	21,638	22,584	20,103	21,558	321,085	370,716	350,674	408,683
目黒区	12,611	12,707	10,955	12,181	130,228	140,980	128,007	137,928
大田区	31,950	33,931	30,463	31,349	324,517	368,682	334,046	368,019
世田谷区	26,109	24,766	24,536	28,906	242,342	263,678	240,038	282,049
渋谷区	32,226	26,520	23,627	28,572	488,038	459,519	438,942	499,950
中野区	13,601	14,367	12,752	12,886	117,494	125,683	110,322	125,354
杉並区	20,990	21,762	19,926	20,542	165,205	180,285	160,099	169,734
豊島区	19,547	18,934	17,911	19,906	245,569	279,690	252,786	275,812
北区	15,767	15,060	13,366	13,637	139,917	143,112	125,613	135,929
荒川区	11,933	10,951	9,695	9,869	89,461	90,820	79,599	82,450
板橋区	21,138	21,062	18,669	19,310	203,085	212,996	190,303	209,682
練馬区	21,554	22,183	20,194	21,370	179,584	194,976	167,060	185,804
足立区	28,608	28,943	25,751	25,830	226,230	241,446	215,333	231,065
葛飾区	19,690	20,112	17,779	17,889	139,703	151,208	127,856	138,941
江戸川区	22,984	23,599	21,301	21,802	186,070	204,212	177,228	192,856
境界未定地域	544	543	507	539	13,802	21,225	20,032	21,243

資料：総務省統計局「経済センサス-基礎調査報告」、「経済センサス-活動調査報告」（地域振興部地域コミュニティ課）

平成18年は東京都総務局統計部「事業所・企業統計調査報告」による。

（注）平成26年・平成24年は民営（国、地方公共団体以外）の事業所数である。

9 商業〔小売業〕（23区における新宿区の位置）

（平成26年7月1日現在）

区分 区名	事業所数		従業者数		年間販売額	
	実数	構成比	実数	構成比	実数	構成比
区部総数	店 52,011	% 100.0	人 440,222	% 100.0	百万円 12,430,247	% 100.0
千代田区	2,325	4.5	22,738	5.2	908,058	7.3
中央区	2,180	4.2	24,774	5.6	1,503,894	12.1
港区	2,113	4.1	22,575	5.1	845,709	6.8
新宿区	2,744	5.3	33,031	7.5	1,321,570	10.6
文京区	1,189	2.3	7,538	1.7	124,482	1.0
台東区	2,647	5.1	15,793	3.6	403,400	3.2
墨田区	1,656	3.2	12,162	2.8	254,501	2.0
江東区	1,950	3.7	19,444	4.4	530,531	4.3
品川区	1,927	3.7	16,265	3.7	430,631	3.5
目黒区	1,502	2.9	10,754	2.4	231,328	1.9
大田区	3,428	6.6	26,023	5.9	583,100	4.7
世田谷区	3,715	7.1	28,958	6.6	584,424	4.7
渋谷区	2,660	5.1	28,587	6.5	1,113,584	9.0
中野区	1,445	2.8	10,292	2.3	229,245	1.8
杉並区	2,468	4.7	17,698	4.0	315,444	2.5
豊島区	2,225	4.3	22,661	5.1	785,075	6.3
北区	1,760	3.4	13,025	3.0	177,378	1.4
荒川区	1,207	2.3	6,957	1.6	106,207	0.9
板橋区	2,138	4.1	17,531	4.0	341,037	2.7
練馬区	2,481	4.8	21,025	4.8	422,614	3.4
足立区	3,245	6.2	24,096	5.5	504,967	4.1
葛飾区	2,318	4.5	15,946	3.6	274,898	2.2
江戸川区	2,577	5.0	21,127	4.8	411,579	3.3
境界未定地域	111	0.2	1,222	0.3	26,592	0.2

資料：経済産業省「平成26年商業統計調査報告」

（地域振興部地域コミュニティ課）

（注）年間販売額は百万円単位を四捨五入しているため、区部総数と内訳の計は一致しない。

10 商業〔卸売・小売業〕（23区における事業所数等の推移）

（平成16年6月1日、平成19年6月1日、平成24年2月1日、平成26年7月1日現在）

区分・年次 区名	事業所数				従業者数			
	16年(簡易)	19年(本)	24年 (経済センサス活動調査)	26年 (経済センサス基礎調査)	16年(簡易)	19年(本)	24年 (経済センサス活動調査)	26年 (経済センサス基礎調査)
区部総数	137,434	119,223	81,989	97,293	1,390,021	1,412,451	1,072,610	1,360,899
千代田区	7,955	6,684	4,971	6,305	123,076	130,464	123,433	147,771
中央区	11,692	10,299	6,776	8,409	207,239	206,932	150,807	185,261
港区	7,995	6,789	4,442	5,723	134,911	141,540	118,825	174,569
新宿区	6,477	5,294	3,926	4,610	87,248	85,737	64,869	85,980
文京区	3,666	3,254	2,291	2,587	33,776	33,364	27,538	32,159
台東区	9,005	7,812	5,895	6,849	78,299	76,231	56,142	67,052
墨田区	4,943	4,583	3,098	3,596	37,319	40,940	27,608	34,104
江東区	4,909	4,550	3,322	3,545	48,700	56,356	47,665	55,594
品川区	5,084	4,441	3,129	3,882	63,725	59,955	53,394	71,219
目黒区	3,337	2,850	1,818	2,332	25,298	26,363	16,120	26,825
大田区	7,821	6,947	5,092	5,712	66,966	65,954	47,451	62,500
世田谷区	7,635	6,498	3,890	5,272	56,400	52,939	37,486	43,764
渋谷区	7,964	5,895	3,442	4,905	86,896	88,648	54,311	84,782
中野区	3,395	2,865	1,951	2,135	22,818	20,265	19,814	20,641
杉並区	5,492	4,764	3,128	3,470	35,982	32,931	23,606	26,685
豊島区	4,661	4,043	2,796	3,596	40,932	58,970	33,556	42,910
北区	4,128	3,578	2,449	2,616	25,999	24,298	17,902	22,318
荒川区	3,107	2,702	1,823	1,992	17,771	16,287	13,793	14,254
板橋区	4,996	4,580	2,910	3,354	38,203	36,828	26,762	32,824
練馬区	5,591	4,704	3,255	3,742	40,042	38,149	27,088	30,774
足立区	6,974	6,503	4,797	5,101	47,675	48,734	34,454	39,778
葛飾区	4,925	4,437	3,192	3,432	28,809	29,266	21,066	23,866
江戸川区	5,498	4,969	3,497	3,994	39,873	38,776	28,358	32,894
境界未定地域	184	182	99	134	2,064	2,524	562	2,375

区分・年次 区名	年間販売額			
	16年(簡易調査)	19年(本調査)	24年(経済センサス活動調査)	26年(経済センサス基礎調査)
区部総数	169,114,614	174,539,013	141,742,954	177,827,272
千代田区	41,369,962	42,649,974	40,784,391	53,185,546
中央区	39,627,532	42,262,766	29,374,935	31,066,429
港区	33,083,303	37,179,155	27,980,136	38,851,253
新宿区	6,625,166	5,307,428	5,376,669	5,988,117
文京区	2,577,075	2,490,874	2,089,495	2,399,625
台東区	5,548,270	4,934,625	4,285,137	4,714,536
墨田区	2,075,900	2,273,374	1,764,917	2,896,631
江東区	3,981,100	4,663,713	4,688,134	3,898,054
品川区	7,867,885	6,169,327	5,996,274	10,379,130
目黒区	1,166,981	1,052,208	841,819	1,187,909
大田区	5,480,717	5,549,182	2,721,531	5,811,355
世田谷区	1,705,696	1,569,968	1,731,530	1,254,000
渋谷区	5,635,055	5,890,925	4,384,413	5,583,588
中野区	797,408	1,186,136	823,121	979,073
杉並区	1,171,356	1,081,659	787,283	1,011,141
豊島区	2,080,283	1,954,756	1,871,837	2,097,235
北区	896,848	976,709	841,794	857,085
荒川区	575,447	544,830	581,029	513,997
板橋区	1,543,837	1,410,442	1,029,698	1,215,533
練馬区	1,051,633	1,092,534	924,159	912,547
足立区	1,776,808	1,880,295	1,333,263	1,370,828
葛飾区	780,960	740,336	630,858	640,239
江戸川区	1,228,079	1,217,896	881,798	964,323
境界未定地域	467,308	459,902	18,732	49,098

(地域振興部地域コミュニティ課)

資料：平成26年は総務省統計局「平成26年経済センサス-基礎調査報告」による。

平成24年は総務省統計局「平成24年経済センサス-活動調査報告」による。

平成16年、平成19年は東京都総務局統計部「商業統計調査報告(卸売・小売業)」による。

(注)簡易調査は、民営(国、地方公共団体以外)の事業所を対象としている。

(注)必要事項の数値が得られた事業所のみ対象としている。

1 1 工業（23区における新宿区の位置）

（平成26年12月31日現在）

区分 区名	事業所数		従業者数		製造品出荷額等	
	実数	構成比	実数	構成比	実数	構成比
区部総数	9,415	100.0	150,908	100.0	320,963,388	100.0
千代田区	107	1.1	2,066	1.4	4,562,622	1.4
中央区	166	1.8	2,508	1.7	5,294,852	1.6
港区	128	1.4	1,852	1.2	4,553,742	1.4
新宿区	292	3.1	8,186	5.4	20,999,351	6.5
文京区	296	3.1	5,871	3.9	11,097,249	3.5
台東区	449	4.8	4,400	2.9	7,294,133	2.3
墨田区	828	8.8	12,284	8.1	27,356,155	8.5
江東区	567	6.0	10,465	6.9	28,427,883	8.9
品川区	397	4.2	5,893	3.9	9,183,843	2.9
目黒区	141	1.5	2,542	1.7	4,970,959	1.5
大田区	1,413	15.0	21,496	14.2	41,102,927	12.8
世田谷区	178	1.9	2,416	1.6	3,963,337	1.2
渋谷区	58	0.6	1,037	0.7	1,773,470	0.6
中野区	78	0.8	911	0.6	1,224,380	0.4
杉並区	95	1.0	1,025	0.7	1,753,417	0.5
豊島区	161	1.7	3,003	2.0	5,720,484	1.8
北区	285	3.0	7,895	5.2	24,056,734	7.5
荒川区	505	5.4	5,814	3.9	9,407,813	2.9
板橋区	668	7.1	16,454	10.9	42,582,847	13.3
練馬区	193	2.0	3,032	2.0	6,163,668	1.9
足立区	883	9.4	12,760	8.5	22,689,403	7.1
葛飾区	770	8.2	9,525	6.3	16,893,556	5.3
江戸川区	757	8.0	9,473	6.3	19,890,563	6.2

資料：東京都総務局統計部「2014 東京の工業」

（地域振興部地域コミュニティ課）

1 2 工業（23区における事業所数等の推移）

（各年12月31日現在）

区分・ 年次 区名	事業所数		従業者数		製造品出荷額等	
	25年	26年	25年	26年	25年	26年
区部総数	9,963	9,415	158,577	150,908	320,321,284	320,963,388
千代田区	115	107	2,240	2,066	4,540,430	4,562,622
中央区	184	166	2,654	2,508	5,430,641	5,294,852
港区	136	128	2,180	1,852	5,163,787	4,553,742
新宿区	326	292	9,170	8,186	21,765,745	20,999,351
文京区	325	296	6,315	5,871	11,406,255	11,097,249
台東区	485	449	4,635	4,400	7,630,173	7,294,133
墨田区	860	828	12,449	12,284	27,840,320	27,356,155
江東区	589	567	10,866	10,465	27,772,835	28,427,883
品川区	418	397	5,879	5,893	8,899,314	9,183,843
目黒区	147	141	2,697	2,542	5,227,333	4,970,959
大田区	1,503	1,413	22,505	21,496	42,618,320	41,102,927
世田谷区	180	178	2,380	2,416	3,774,557	3,963,337
渋谷区	60	58	1,080	1,037	1,722,255	1,773,470
中野区	85	78	1,002	911	1,223,538	1,224,380
杉並区	93	95	1,030	1,025	1,456,847	1,753,417
豊島区	162	161	3,056	3,003	5,237,601	5,720,484
北区	320	285	8,445	7,895	23,318,872	24,056,734
荒川区	532	505	6,092	5,814	9,143,120	9,407,813
板橋区	710	668	16,592	16,454	35,827,044	42,582,847
練馬区	197	193	4,201	3,032	7,184,398	6,163,668
足立区	942	883	13,521	12,760	26,371,932	22,689,403
葛飾区	821	770	9,870	9,525	17,233,554	16,893,556
江戸川区	773	757	9,718	9,473	19,532,413	19,890,563

資料：東京都総務局統計部「2014 東京の工業」

（地域振興部地域コミュニティ課）

13 商工相談受付件数

(各年度末日現在)

区分 年度	総数	開業	転業	経営管理	販売	仕入・ 外注	店舗・ 設備	金融	取引
25	1,871	12	0	28	0	0	0	1,822	2
26	1,663	2	0	17	0	0	0	1,636	1
27	1,580	22	0	35	0	0	0	1,520	1
28	1,638	157	0	23	0	0	0	1,457	0

区分 年度	法規	労務	経理・ 財務	税務	業界情報	下請関係	企業 組織化	企業 高度化	その他
25	0	0	0	0	0	0	0	0	7
26	0	0	0	0	0	0	0	0	7
27	0	0	0	0	0	0	0	0	2
28	0	0	0	0	0	0	0	0	1

(文化観光産業部産業振興課)

14 倒産企業数及び負債額 (各年度末日現在)

区分 年度	倒産件数	負債額
25	138	23,343
26	145	39,457
27	107	37,138
28	125	11,895

資料：「東京商工リサーチ」 (文化観光産業部産業振興課)  
 (注) 負債額1千万円以上の倒産件数のみ。

15 内職相談及び内職あっせん状況 (各年度末日現在)

区分 年度	内職相談			求人件数	あっせん 件数
	総数	来所	電話		
25	88	68	20	24	32
26	60	42	18	12	19
27	35	26	9	11	20
28	37	22	15	8	19

※平成25年度から(財)新宿区勤労者・仕事支援センターに事業移管  
 (文化観光産業部消費生活就労支援課)

16 中小企業融資額

区分 年度	金融機関 預託額	商工業資金								
		運転資金				設備資金		運転設備資金		
		貸付		貸付		貸付		貸付		
		一件当たり 金額限度額	件数	金額	一件当たり 金額限度額	件数	金額	一件当たり 金額限度額	件数	金額
25	千円	千円	件	千円	千円	件	千円	千円	件	千円
26	1,101,000	15,000	50	476,100	20,000	3	9,186	20,000	5	28,200
27	1,101,000	15,000	39	360,108	20,000	3	13,000	20,000	1	20,000
28	1,101,000	15,000	54	462,400	20,000	7	78,470	20,000	3	25,500
28	1,101,000	15,000	30	266,000	20,000	4	33,700	20,000	0	0

区分 年度	小規模企業資金				小規模企業特例資金				経営応援資金				ワーク・ライフ・ バランス企業応援資金			
	貸付		貸付		貸付		貸付		貸付		貸付		貸付			
	一件当たり 金額限度額	件数	金額	一件当たり 金額限度額	件数	金額	一件当たり 金額限度額	件数	金額	一件当たり 金額限度額	件数	金額	一件当たり 金額限度額	件数	金額	
25	千円	件	千円	千円	件	千円	千円	件	千円	千円	件	千円	千円	件	千円	
26	7,500	276	1,399,393	12,500	223	1,154,137	5,000	37	164,970	5,000	10	45,271	5,000	8	38,300	
27	7,500	288	1,302,480	12,500	228	1,171,908	5,000	33	157,200	5,000	8	38,300	5,000	14	68,000	
28	7,500	325	1,620,156	12,500	248	1,308,560	5,000	36	163,250	5,000	14	68,000	5,000	11	48,800	

区分 年度	地場産業振興資金										債務一本化資金			
	運転資金				設備資金		運転設備資金				貸付			
	一件当たり 金額限度額	件数	金額	一件当たり 金額限度額	件数	金額	一件当たり 金額限度額	件数	金額	一件当たり 金額限度額	件数	金額		
25	千円	件	千円	千円	件	千円	千円	件	千円	千円	件	千円		
26	10,000	4	40,000	15,000	1	10,000	15,000	0	0	20,000	89	1,186,407		
27	10,000	6	60,000	15,000	1	10,000	15,000	1	15,000	20,000	58	774,134		
28	10,000	5	41,000	15,000	1	15,000	15,000	2	10,500	20,000	63	942,600		
28	10,000	2	10,500	15,000	0	0	15,000	0	0	20,000	52	827,452		

区分 年度	魅力ある商店街づくり資金			商工業緊急資金		
	一件当たり 金額限度額	貸付		一件当たり 金額限度額	貸付	
		件数	金額		件数	金額
	千円	件	千円	千円	件	千円
25	20,000	1	3,553	5,000	0	0
26	20,000	0	0	5,000	0	0
27	20,000	0	0	5,000	0	0
28	20,000	1	3,511	5,000	0	0

区分 年度	創業資金			技術・事業革新資金			商工業年末特別資金		
	一件当たり 金額限度額	貸付		一件当たり 金額限度額	貸付		一件当たり 金額限度額	貸付	
		件数	金額		件数	金額		件数	金額
	千円	件	千円	千円	件	千円	千円	件	千円
25	20,000	53	311,865	15,000	0	0	3,000	6	18,000
26	20,000	31	193,189	15,000	2	22,500	3,000	8	23,550
27	20,000	45	223,660	15,000	1	10,000	3,000	9	27,000
28	20,000	32	229,300	15,000	1	10,000	3,000	7	19,800

区分 年度	店舗改装資金			情報技術活用促進資金			商店街空き店舗活用支援資金		
	一件当たり 金額限度額	貸付		一件当たり 金額限度額	貸付		一件当たり 金額限度額	貸付	
		件数	金額		件数	金額		件数	金額
	千円	件	千円	千円	件	千円	千円	件	千円
25	15,000	12	109,916	5,000	2	10,000	-	-	-
26	15,000	7	47,162	5,000	2	7,000	-	-	-
27	15,000	8	67,282	5,000	2	10,000	-	-	-
28	15,000	11	110,743	5,000	1	2,900	20,000	2	10,300

(注) 商店街空き店舗活用支援資金は平成28年度創設

区分 年度	環境保全資金			中小企業団体事業資金		
	一件当たり 金額限度額	貸付		一件当たり 金額限度額	貸付	
		件数	金額		件数	金額
	千円	件	千円	千円	件	千円
25	5,000	1	2,000	10,000	0	0
26	5,000	3	11,389	10,000	0	0
27	5,000	1	3,456	10,000	0	0
28	5,000	0	0	10,000	0	0

区分 年度	商店会共同事業資金						福利厚生資金		
	中元			年末			一件当たり 金額限度額	貸付	
	一件当たり 金額限度額	件数	金額	一件当たり 金額限度額	件数	金額		件数	金額
	千円	件	千円	千円	件	千円	千円	件	千円
25	2,000	1	2,000	2,500	1	2,500	700	2	700
26	2,000	1	2,000	2,500	1	2,500	700	3	2,100
27	2,000	1	2,000	2,500	1	2,500	700	1	700
28	2,000	1	2,000	2,500	1	2,500	700	0	0

(文化観光産業部産業振興課・消費生活就労支援課)

## 7 交通

### 1 放置自転車撤去台数

(各年度末現在)

年度	名称 即時撤去 合計	新宿駅 西口	新宿駅 東南口	信濃町駅	高田馬場駅	新大久保駅	大久保駅
	台	台	台	台	台	台	台
25	14,714	1,439	511	183	3,432	2,211	1,003
26	12,222	1,361	365	175	2,306	1,788	862
27	13,698	1,229	807	170	2,456	2,157	800
28	14,597	3,242	1,335	132	2,539	1,458	600

年度	名称 曙橋駅	都庁前駅	西新宿 五丁目駅	落合 南長崎駅	早稲田駅	神楽坂駅	市ヶ谷駅
	台	台	台	台	台	台	台
25	386	63	695	166	638	78	286
26	405	67	724	172	457	77	224
27	590	115	269	185	716	54	235
28	350	322	479	134	699	37	217

年度	名称 飯田橋駅	中井駅	四ツ谷駅	落合駅	新宿御 苑前駅	若松河田駅	牛込柳町駅
	台	台	台	台	台	台	台
25	449	317	457	94	248	213	77
26	384	362	398	74	224	148	76
27	359	339	477	110	535	125	48
28	347	192	404	121	393	62	43

年度	名称 下落合駅	西武新宿駅	早大通り	新宿 三丁目駅	国立 競技場駅	新宿西口駅	東新宿駅
	台	台	台	台	台	台	台
25	101	100	35	235	13	102	449
26	60	94	23	221	13	87	388
27	47	5	27	149	4	142	720
28	48	0	22	192	5	87	416

年度	名称 都電 早稲田駅	四谷 三丁目駅	牛込 神楽坂駅	初台駅	西新宿駅	その他 長期撤去分	即時+長期 総計
	台	台	台	台	台	台	台
25	75	376	42	62	178	5,992	20,706
26	53	309	32	47	246	5,159	17,381
27	62	492	30	25	219	5,669	19,367
28	72	435	32	78	104	4,788	19,385

(みどり土木部交通対策課)

2 鉄道駅別乗降車人員（1日平均）

種別	乗車人員			降車人員			
	駅名	内訳			総数	内訳	
		総数	定期	定期外		定期	定期外
	人	人	人	人	人	人	
JR線	計	1,378,738	774,164	604,568			
	目白	37,939	23,618	14,320			
	高田馬場	206,683	126,762	79,920			
	新大久保	43,929	18,236	25,693			
	大久保	26,420	13,781	12,638			
	新宿	769,307	408,329	360,977			
	千駄ヶ谷	18,427	8,299	10,128			
	信濃町	25,341	11,608	13,732			
	四ツ谷	95,546	63,376	32,170			
	市ヶ谷	61,184	40,051	21,132			
飯田橋	93,962	60,104	33,858				
東京地下鉄東西線	計	211,828	125,794	86,034	208,871	125,794	83,077
	落合	13,078	7,436	5,642	12,779	7,436	5,343
	高田馬場	102,215	63,710	38,505	98,749	63,710	35,039
	早稲田	40,776	25,211	15,565	40,536	25,211	15,325
	神楽坂	19,478	10,527	8,951	20,365	10,527	9,838
	飯田橋	36,281	18,910	17,371	36,442	18,910	17,532
東京地下鉄丸ノ内線	計	273,645	140,152	133,493	279,576	140,152	139,424
	西新宿	41,686	23,578	18,108	43,742	23,578	20,164
	新宿	115,135	63,086	52,049	118,420	63,086	55,334
	新宿三丁目	29,886	9,040	20,846	30,871	9,040	21,831
	新宿御苑前	25,192	13,010	12,182	27,078	13,010	14,068
	四谷三丁目	22,639	9,991	12,648	23,056	9,991	13,065
東京地下鉄有楽町線	計	92,502	55,012	37,490	89,841	55,012	34,829
	飯田橋	39,683	22,602	17,081	38,329	22,602	15,727
	市ヶ谷	52,819	32,410	20,409	51,512	32,410	19,102
東京地下鉄南北線	計	62,782	34,800	27,982	61,048	34,800	26,248
	飯田橋	20,166	10,572	9,594	19,848	10,572	9,276
	市ヶ谷	19,547	10,943	8,604	18,807	10,943	7,864
	四ツ谷	23,069	13,285	9,784	22,393	13,285	9,108
東京地下鉄副都心線	計	87,413	40,866	46,547	85,077	40,866	44,211
	西早稲田	18,639	11,998	6,641	18,550	11,998	6,552
	東新宿	20,030	9,983	10,047	19,627	9,983	9,644
	新宿三丁目	48,744	18,885	29,859	46,900	18,885	28,015
都営地下鉄新宿線	計	245,700	144,117	101,583	246,599	144,118	102,481
	新宿	146,002	89,049	56,954	143,784	89,049	54,735
	新宿三丁目	34,589	15,922	18,666	36,022	15,923	20,099
	曙橋	18,610	10,208	8,402	18,180	10,208	7,972
	市ヶ谷	46,499	28,938	17,561	48,613	28,938	19,675
都営地下鉄大江戸線	計	238,065	127,249	110,818	239,320	127,250	112,070
	落合南長崎	13,160	8,069	5,091	12,871	8,069	4,802
	中井	12,517	7,296	5,221	12,091	7,296	4,795
	西新宿五丁目	16,441	9,706	6,736	15,748	9,706	6,042
	都庁前	23,449	11,722	11,727	25,024	11,723	13,301
	新宿	68,002	37,218	30,784	71,792	37,218	34,574
	新宿西口	30,583	14,956	15,626	28,080	14,957	13,123
	東新宿	20,212	9,988	10,225	19,608	9,988	9,620
	若松河田	15,481	8,550	6,931	15,663	8,550	7,113
	牛込柳町	10,142	5,952	4,190	10,002	5,952	4,050
	牛込神楽坂	7,106	3,478	3,627	7,566	3,478	4,088
	飯田橋	16,357	8,705	7,653	16,205	8,705	7,500
	国立競技場	4,615	1,609	3,007	4,670	1,608	3,062
西武新宿線	計	258,177	167,329	90,848	260,353	167,329	93,024
	中井	13,802	8,286	5,516	14,139	8,286	5,853
	下落合	6,425	2,747	3,678	5,856	2,747	3,109
	高田馬場	145,157	98,518	46,639	156,040	98,518	57,522
	西武新宿	92,793	57,778	35,015	84,318	57,778	26,540
小田急線	新宿	254,255	152,361	101,894	245,664	152,361	93,303
京王線	新宿	384,227	248,356	135,871	385,845	248,356	137,489

資料：JR東日本、私鉄各社、東京地下鉄、東京都交通局

(総合政策部企画政策課)

(注)平成28年度実績。按分数値の端数処理のため、表中の合計数が合わないことがある。



## 8 環境・防災

### 1 公害苦情受付件数

(各年度末日現在)

年度	総数	ばい煙	粉じん	汚水	悪臭	騒音	振動	その他
25	203	2	16	0	12	122	35	16
26	157	1	17	0	23	85	23	8
27	237	2	39	1	21	131	30	13
28	192	6	21	0	27	91	29	18

(環境清掃部環境対策課)

### 2 公害相談件数

(各年度末日現在)

年度	種類 総数	相談内容						
		ばい煙・ 粉じん※	騒音	振動	悪臭	土壌汚染	カラス ・ハト等	その他
25	2,495	70	288	50	64	1,662	245	116
26	2,637	62	265	34	138	1,860	201	77
27	2,961	76	295	47	121	2,041	274	107
28	3,081	62	259	55	106	2,148	308	143

※ばい煙・粉じんにアスベスト相談も含む。

(環境清掃部環境対策課)

### 3 工場認可等届出件数

(各年度末日現在)

年度	区分 総数	工場	指定 作業場	石綿含有 建築物解 体等工事	特定施設		特定建設作業	
					騒音 規制法	振動 規制法	騒音 規制法	振動 規制法
25	1,346	93 (1,039)	242 (1,001)	118	114	25	468	286
26	1,248	74 (1,023)	241 (1,004)	102	77	15	464	275
27	1,360	102 (1,004)	254 (1,006)	118	114	23	461	288
28	1,351	71 (987)	220 (999)	128	110	25	493	304

資料：東京都環境確保条例に基づく事務処理報告等

(環境清掃部環境対策課)

(注) ( ) は、認可工場・届出指定作業場数。

### 4 燃料調査

年度	調査 事業所	工場	指定 作業場	硫黄 分析数
25	39	3	36	16
26	33	2	31	14
27	32	2	30	10
28	31	2	29	13

(環境清掃部環境対策課)

### 5 拡声機騒音調査

年度	調査件数	注意指導
25	921	72
26	527	51
27	496	67
28	440	59

対象：歌舞伎町、新宿駅周辺（西口・東口）、  
大久保地区の拡声機を持つ店舗等

(環境清掃部環境対策課)

## 6 地下水等汚染調査

対象物質：トリクロロエチレン、テトラクロロエチレン、1,1,1-トリクロロエタン  
 対象地域：区内500mの60ブロックの井戸  
 調査時期：6月

年度	調査件数	検出数 (3物質の いずれか)	基準超過 (同左)
25	60	12	2
26	60	10	2
27	60	10	2
28	60	5	1

(環境清掃部環境対策課)

## 7 光化学スモッグ発令回数及び被害届出者数

年度	注意報発令回数		被害届出者数	
	新宿区	都全域	新宿区	都全域
	回	回	人	人
25	8	17	0	2
26	3	9	0	0
27	11	14	0	0
28	2	5	0	0

(環境清掃部環境対策課)

資料：光化学スモッグ発生状況（東京都環境局）

## 8 環境測定局の大気汚染状況

測定局 ・年度	区分	一酸化炭素 CO		二酸化窒素 NO <sub>2</sub>		浮遊粒子状物質SPM	
		環境基準 達成状況	年平均値	環境基準 達成状況	年平均値	環境基準 達成状況	年平均値
本庁			ppm		ppm		mg/m <sup>3</sup>
	25	○	0.4	○	0.026	○	0.027
	26	○	0.5	○	0.027	○	0.027
	27	○	0.4	○	0.025	○	0.026
四谷（四谷中）	25	○	0.5	○	0.024	○	0.018
	26	○	0.5	○	0.023	○	0.017
	27	○	0.4	○	0.022	○	0.016
	28	○	0.4	○	0.021	○	0.013
戸山（西早稲田中）	25	○	0.5	○	0.024	○	0.020
	26	○	0.4	○	0.024	○	0.019
	27	○	0.4	○	0.023	○	0.019
	28	○	0.4	○	0.022	○	0.016

資料：大気汚染常時測定結果年報

(環境清掃部環境対策課)

### 9 酸性雨実態調査結果

区分 年度	本庁	落一 特出	四谷 特出	平均
	pH	pH	pH	pH
25	4.9	4.9	4.9	4.9
26	5.4	5.0	5.1	5.1
27	5.4	5.1	5.0	5.1
28	5.6	5.0	4.8	5.1

資料：酸性雨実態調査報告（環境清掃部環境対策課）

（注）年4回の測定の前平均値。

### 10 神田川水系水質調査状況

区分・年度 測定地点	溶存酸素量 D O (mg/ℓ)				生物化学的酸素要求量 B O D (mg/ℓ)			
	25	26	27	28	25	26	27	28
神田川久保前橋	10.4	10.5	10.1	9.2	1.2	1.4	1.9	7.0
神田川高戸橋	8.6	8.2	8.2	8.2	1.4	1.6	2.6	6.1
妙正寺川四村橋	9.2	9.5	9.0	8.5	1.8	1.0	2.4	3.3

区分・年度 測定地点	化学的酸素要求量 C O D (mg/ℓ)			
	25	26	27	28
神田川久保前橋	3.5	2.7	2.8	5.9
神田川高戸橋	6.8	7.7	6.9	8.5
妙正寺川四村橋	5.6	5.2	5.2	5.2

資料：神田川水系水質調査報告（環境清掃部環境対策課）

（注）年間を通じ4回の採水による測定の前平均値。

### 11 主要交差点の大気汚染状況

区分・年度 測定地点	二酸化窒素 (NO <sub>2</sub> )				浮遊粒子状物質 (SPM)			
	25	26	27	28	25	26	27	28
	ppm	ppm	ppm	ppm	mg/m <sup>3</sup>	mg/m <sup>3</sup>	mg/m <sup>3</sup>	mg/m <sup>3</sup>
1 住吉町交差点	0.021	0.025	0.024	0.023	0.020	0.017	0.015	0.016
2 市谷本村町交差点	0.020	0.028	0.023	0.026	0.020	0.015	0.013	0.010
3 成子坂下交差点	0.017	0.024	0.021	0.023	0.018	0.014	0.013	0.015
4 中落合2丁目交差点	0.024	0.030	0.025	0.025	0.014	0.018	0.015	0.015

資料：交差点等における大気質測定結果

（環境清掃部環境対策課）

1.2 道路交通騒音・振動調査結果

測定場所	区分・年度	騒音（昼間）				振動（昼間）			
		25 dB	26 dB	27 dB	28 dB	25 dB	26 dB	27 dB	28 dB
1 新小川町6-27	新目白通り	72	73	74	73	43	42	43	44
2 下落合3-18-5	目白通り	71(*1)	71(*1)	65(*1)	72	48(*1)	48(*1)	47(*1)	48
3 西落合4-3-9	目白通り	74	74	73	74	54	53	53	54
4 西早稲田1-13-5	新目白通り	72(*2)	73(*2)	72(*2)	74	43(*2)	41(*2)	42(*2)	41
5 中落合1-3-8	新目白通り	75(*3)	75(*3)	75(*3)	74	52(*3)	54(*3)	52(*3)	53
6 神楽坂6-58	早稲田通り	66	67	67	66	45	45	44	44
7 西早稲田1-4-14	早稲田通り	68(*4)	68	68(*5)	68	44(*4)	51	44(*5)	53
8 高田馬場4-13-8	早稲田通り	67	68	69	69	44	45	45	45
9 西早稲田2-14-4	諏訪通り	69	68	68	69	47	47	46	46
10 余丁町4-15	余丁町通り	63(*6)	67	67(*6)	66	43(*6)	43	43(*6)	44
11 富久町8-25	靖国通り	71	72	71	72	41	40	41	40
12 新宿5-16-5	靖国通り	70	71	72	71	48	49	48	48
13 西新宿8-19-3	青梅街道	67(*7)	67(*7)	71(*7)	70	46(*7)	46(*7)	48(*7)	45
14 新宿1-7-3	新宿通り	70	69	69	70	38	38	40	40
15 市谷本村町7-3	外苑東通り	69	69	69	66(*8)	48	48	49	48(*8)
16 左門町13	外苑東通り	68	69	68	69(*9)	49	48	49	49(*9)
17 高田馬場2-1-9	明治通り	73	73	73	72	53	52	52	52
18 中落合1-14-22	山手通り	72	72	73	74	42	43	42	42
19 納戸町36	区道	62	62	61	62	38	37	37	37
20 大久保3-1-3	明治通り	75	75	75	73(*10)	44	45	46	56(*10)
21 西新宿4-22-13	山手通り	68(*11)	70(*12)	70	72(*11)	36(*11)	40(*12)	41	42(*11)

(環境清掃部環境対策課)

工事に伴う地点の変更あり\*1(下落合3-19-3で測定) \*2(西早稲田1-16-31で測定) \*3(中落合1-3-9で測定)

\*4(西早稲田1-2-6で測定) \*5(西早稲田1-3-9で測定) \*6(余丁町1で測定)

\*7(西新宿8-14-18で測定) \*8(市谷中之町44で測定) \*9(左門町15で測定)

\*10(大久保3-1-2で測定) \*11(西新宿4-39-5で測定) \*12(西新宿4-39-28で測定)

1.3 自動車騒音常時監視調査結果

年度	路線名	環境基準達成率		評価区間		
		昼間	夜間	起点	終点	延長
		%	%			
25	高速4号新宿線	87.1	84.0	若葉1-23	霞ヶ岡町11	1.1km
	甲州街道(一般国道20号)	99.0	94.5	新宿4-2	西新宿3-20	1.7km
	新目白通り(千代田練馬田無線)	97.5	84.2	西早稲田1-11	高田馬場2-5	1.2km
	新目白通り(千代田練馬田無線)	93.1	78.2	下落合1-1	西落合3-2	2.0km
	明治通り(東京所沢線)	100.0	100.0	新宿3-14	新宿5-16	0.2km
	明治通り(芝新宿王子線)	100.0	72.2	新宿4-1	新宿3-14	0.4km
	明治通り(芝新宿王子線)	99.8	91.4	新宿5-16	西早稲田3-31	2.8km
	明治通り(芝新宿王子線)	100.0	97.9	内藤町	新宿5-18	0.6km
	新宿副都心2号線	100.0	100.0	西新宿3-2	西新宿2-10	0.5km
	新宿副都心4号線	100.0	100.0	西新宿1-7	西新宿1-24	0.3km
新宿副都心5号線	100.0	100.0	西新宿1-6	西新宿6-16	0.8km	
26	飯田橋石神井新座線(早稲田通り)	100.0	95.7	西早稲田3-28	上落合2-28	2.5km
	飯田橋石神井新座線(諏訪通り)	100.0	99.5	馬場下町62	高田馬場4-24	1.8km
	環状3号線(外苑東通り)	100.0	99.5	霞ヶ丘町	早稲田鶴巻町565	3.6km
	環状3号線(外苑通り)	100.0	99.7	四谷1	下宮比町1	2.8km
	四谷角筈線	99.1	99.1	四谷1-1	南元町	0.8km
	角筈和泉町線	100.0	95.7	西新宿2-10	西新宿3-20	0.4km
27	千代田練馬田無線	94.8	77.2	下宮比町1	水道町3	1.2km
	新宿両国線	100.0	88.8	北新宿2-21	片町1	3.8km
	環状6号線	99.4	93.1	西新宿3-19	中落合3-1	2.4km
	鮫洲大山線	100.0	97.9	西落合3-30	西落合4-25	0.7km
	新宿副都心8号線	100.0	100.0	西新宿1-20	西新宿1-26	0.6km
	新宿副都心9号線	100.0	95.5	西新宿1-20	西新宿7-20	0.7km
	新宿副都心12号線	100.0	99.9	西新宿3-7	西新宿8-19	1.2km
新宿副都心13号線	100.0	99.5	西新宿3-9	北新宿2-21	1.4km	
28	東京所沢線	99.9	96.1	新宿5-6	北新宿2-22	1.7km
	千代田練馬田無線	99.5	90.3	下落合3-17	西早稲田1-4	2.0km
	飯田橋石神井新座線	100.0	99.8	下宮比町1	西早稲田2-21	3.5km
	北品川四谷線	99.7	84.0	大京町31	富久町16	1.3km
	新宿停車場前線	100.0	95.5	新宿3-23	四谷4-28	1.5km
淀橋渋谷本町線	100.0	99.8	西新宿6-16	西新宿4-5	0.4km	

(環境清掃部環境対策課)

1.4 防災区民組織の結成状況

(平成29年4月1日現在)

特出名 総数	四谷特出 管内	筆筈町 特出管内	榎町特出 管内	若松町 特出管内	大久保 特出管内	戸塚特出 管内	落合第一 特出管内	落合第二 特出管内	柏木特出 管内	角筈特出 管内	区役所 管内
212組織	30組織	44組織	28組織	20組織	22組織	27組織	8組織	6組織	14組織	7組織	6組織

(危機管理担当部危機管理課)

1.5 特別出張所別小型消防ポンプ配置状況

(平成29年4月1日現在)

特出名 総数	四谷特出 管内	筆筈町 特出管内	榎町特出 管内	若松町 特出管内	大久保 特出管内	戸塚特出 管内	落合第一 特出管内	落合第二 特出管内	柏木特出 管内	角筈特出 管内	区役所 管内
246台	31台	33台	34台	21台	28台	27台	24台	20台	17台	10台	1台

(危機管理担当部危機管理課)

1.6 備蓄物資

(平成29年4月1日現在)

食糧	数量	給食・給水	数量	生活用品	数量
ビスケット	209,280食	炊飯器セット	54セット	生理用品	51,080枚
アルファ化米	317,650食	割り箸	213,000本	紙おむつ	54,267枚
おかゆ缶詰	122,525食	紙コップ	273,600個	哺乳ビン	2,196本
粉ミルク	4,378缶	紙皿	116,100枚	肌着	2,780枚
ミネラルウォーター	38,908瓶	給水袋(5ℓ)	26,000枚	毛布	49,916枚
離乳食	19,000食			タオル	170,300枚
				仮設トイレ	438台
				組立式簡易トイレ	1,500台

救出救護・避難	数量	その他	数量
災害時医療資材セット(医師用)	10組	発電機	303台
災害救助用医療品セット	55組	投光機(小)	404台
災害時歯科医療資材セット	3組	コードリール	253台
防水シート	10,656枚		
防寒シートセット	45,190組		

(危機管理担当部危機管理課)

1.7 ごみ収集量

(各年度末日現在)

区分 年度	燃やす ごみ	金属・陶器・ ガラスごみ	粗大	計
	t	t	t	t
25	69,161	3,136	2,559	74,856
26	67,772	2,861	2,376	73,009
27	67,870	2,253	2,335	72,459
28	66,903	2,258	2,303	71,464

(環境清掃部新宿清掃事務所)

端数処理をしているため、合計があわない場合がある。

## 18 資源回収量

(各年度末日現在)

年度	古紙	紙パック	びん・缶	ペットボトル	乾電池	白色トレイ	容器包装プラスチック	小型電子機器	回収総量
	t	t	t	t	t	t	t	t	t
25	6,081	14	4,716	1,444	53	1	1,643	-	13,952
26	5,987	13	4,859	1,387	54	1	1,672	1	13,974
27	5,989	14	4,882	1,303	66	1	1,807	1	14,063
28	5,803	13	4,777	1,390	63	1	1,735	1	13,783

(注)端数処理のため、合計があわない場合がある。

(環境清掃部新宿清掃事務所)

## 19 集団回収

(各年度末日現在)

区分 年度	資源集団回収 (団体数)	資源集団回収	品目別						
			新聞	雑誌	段ボール	その他紙	生きびん	缶類	古布
	団体	kg	kg	kg	kg	kg	kg	kg	kg
25	466	6,414,566	3,322,530	1,759,854	1,006,185	98,139	1,446	123,990	102,422
26	501	6,198,110	3,136,495	1,694,096	1,045,551	90,204	0	130,621	101,143
27	517	6,149,614	2,949,717	1,737,057	1,147,513	83,441	0	126,933	104,953
28	535	6,055,243	2,792,711	1,719,461	1,224,177	80,092	0	138,887	99,915

(環境清掃部新宿清掃事務所)

## 20 新エネルギー及び省エネルギー機器等導入補助金支給制度

(各年度末日現在)

種 別	25年度		26年度	
	件数	金額	件数	金額
太陽光発電システム	76	21,063,000	66	18,829,000
太陽熱給湯システム	1	183,000	0	0
太陽熱温水器	0	0	0	0
CO2冷媒ヒートポンプ給湯器 (エコキュート)	35	3,500,000	20	2,000,000
家庭用燃料電池	41	4,100,000	62	6,200,000
高反射率塗装	41	7,031,000	24	2,731,000
雨水利用設備	10	160,000	5	92,000
断熱窓改修	—	—	—	—
事業者用太陽光発電システム	1	957,000	1	585,000
事業者用LED	—	—	—	—
合 計	205	36,994,000	178	30,437,000

種 別	27年度		28年度	
	件数	金額	件数	金額
太陽光発電システム	38	11,092,000	22	6,253,000
太陽熱給湯システム	1	94,000	0	0
太陽熱温水器	0	0	0	0
CO2冷媒ヒートポンプ給湯器 (エコキュート)	21	2,100,000	10	1,000,000
家庭用燃料電池	69	6,900,000	52	5,200,000
高反射率塗装	26	3,731,000	47	7,369,000
雨水利用設備	3	57,000	2	40,000
断熱窓改修	—	—	15	1,129,000
事業者用太陽光発電システム	0	0	0	0
事業者用LED	—	—	7	1,872,000
合 計	158	23,974,000	155	22,863,000

(環境清掃部環境対策課)

## 9 土木

### 1 区内道路の実延長及び実面積

(各年度末日現在)

区分 年度	総数		国道		都道		区道		自動車専用道	
	延長	面積	延長	面積	延長	面積	延長	面積	延長	面積
	m	m <sup>2</sup>	m	m <sup>2</sup>	m	m <sup>2</sup>	m	m <sup>2</sup>	m	m <sup>2</sup>
25	350,489	3,234,626	4,257	126,393	50,614	1,329,975	295,618	1,778,258	5,230	128,182
26	350,606	3,236,284	4,257	126,393	50,614	1,329,975	295,735	1,779,916	5,230	128,182
27	350,514	3,260,999	4,257	126,393	51,075	1,356,208	295,182	1,778,398	5,230	128,182
28	351,017	3,266,263	4,257	126,393	51,076	1,355,460	295,684	1,784,410	5,230	128,182

(みどり土木部土木管理課)

### 2 区道の工種別延長及び面積

(各年度末日現在)

区分 年度	総数		工種			
			剛質舗装		簡易舗装	
	延長	面積	延長	面積	延長	面積
	m	m <sup>2</sup>	m	m <sup>2</sup>	m	m <sup>2</sup>
25	295,618	1,778,258	295,618	1,778,258	0	0
26	295,735	1,779,916	295,735	1,779,916	0	0
27	295,182	1,778,398	295,182	1,778,398	0	0
28	295,684	1,784,410	295,684	1,784,410	0	0

(みどり土木部土木管理課)

### 3 区道の幅員別延長及び面積

(各年度末日現在)

区分 年度	総数		規格改良済					
			総数		車道19.5m以上		車道13.0m以上	
	延長	面積	延長	面積	延長	面積	延長	面積
	m	m <sup>2</sup>	m	m <sup>2</sup>	m	m <sup>2</sup>	m	m <sup>2</sup>
25	295,735	1,779,917	295,735	1,779,917	221	7,304	4,131	97,938
26	295,735	1,779,917	295,735	1,779,917	221	7,304	4,131	97,938
27	295,182	1,778,398	295,182	1,778,398	126	4,778	3,899	94,102
28	295,684	1,784,410	295,684	1,784,410	126	4,778	4,124	97,476

区分 年度	規格改良済				未改良	
	車道5.5m以上		車道5.5m未満			
	延長	面積	延長	面積	延長	面積
	m	m <sup>2</sup>	m	m <sup>2</sup>	m	m <sup>2</sup>
25	65,063	657,752	226,203	1,015,264	0	0
26	65,114	658,365	226,269	1,016,310	0	0
27	64,805	659,013	226,352	1,020,505	0	0
28	64,825	652,745	226,609	1,029,411	0	0

(みどり土木部土木管理課)

#### 4 道路監察実績

##### (1) 監察実績 (各年度末日現在)

区分 年度・区分	実施回数	従事人員数	指導店舗数	違反物件数
	回	人	店	件
25合同監察	137	2,953	3,932	6,604
一般監察	1460	854	406	759
26合同監察	132	2,236	4,092	6,701
一般監察	1802	903	522	719
27合同監察	135	2,311	4,447	7,264
一般監察	1786	927	576	859
28合同監察	117	1,141	3,867	6,340
一般監察	1303	384	535	982

(みどり土木部交通対策課)

##### (2) 陳情受付件数

(各年度末日現在)

区分 年度	総数	道路損傷	L型損傷	粗大ごみ 放置	犬・猫 等の死 体	カーブ ミラー・ 街路灯	不法占 用物件	雨水桝等	樹木等	その他
	件	件	件	件	件	件	件	件	件	件
25	1,595	157	88	274	72	511	136	56	86	215
26	1,821	141	64	323	71	682	101	57	54	328
27	2,035	144	94	366	64	714	105	61	62	425
28	1,971	133	72	248	95	745	98	69	88	423

(みどり土木部道路課)

#### 5 屋外広告物の許可

(各年度末日現在)

区分 年度	許可 件数	表示 設置届
	件	件
25	866	28
26	900	10
27	910	8
28	971	11

(みどり土木部土木管理課)

#### 6 違反屋外広告物撤去状況

(各年度末日現在)

区分 年度	総数	簡易除却			合同監察による撤去		
		立看板	はり札	はり紙	置看板	のぼり	その他
	件	件	件	件	件	件	件
25	17,547	0	0	17,373	132	41	1
26	25,720	0	0	25,513	123	42	42
27	23,613	0	0	23,377	185	44	7
28	16,449	237	0	15,959	165	35	53

(みどり土木部交通対策課)

#### 7 道路・河川・特定公共物・公園占用許可件数

(各年度末日現在)

区分 年度	道路占用		河川占用	特定公共 物占用	公園占用
	一般占用	企業占用			
	件	件	件	件	件
25	398	2,346	28	45	853
26	444	2,103	248	46	992
27	494	1,930	36	63	941
28	418	1,929	79	35	978

(みどり土木部土木管理課・みどり公園課)

#### 8 道路占用許可・道路工事承認等受付件数

(各年度末日現在)

区分 年度	総数	道路占用(建築工事に伴うもの)			自費工 事承認	沿道掘 削協議	特車協議	特車認定
		足場	仮囲	危険防止				
	件	件	件	件	件	台	台	
25	909	379	111	121	199	4,034	2,167	
26	876	358	104	130	196	2,619	4,327	
27	916	388	81	157	197	3,952	2,890	
28	965	400	87	163	205	7,566	943	

(みどり土木部土木管理課)



9 私道整備助成状況 (各年度末日現在)

区分 年度	件数	舗装 面積	側溝	助成金額
	件	m <sup>2</sup>	m	円
25	14	1,200	564.3	20,278,600
26	13	2,104	902.9	41,359,300
27	7	739	500.5	17,819,800
28	12	1,211	301.7	32,933,900

(みどり土木部道路課)

10 私道排水設備助成状況 (各年度末日現在)

区分 年度	件数	延長	助成金額
	件	m	円
25	16	601	42,410,900
26	9	407	26,009,900
27	8	432	32,948,200
28	10	581	41,547,000

(みどり土木部道路課)

11 河川の状況

区分 河川名	延長
	m
神田川	6,404
妙正寺川	2,412

(平成29年3月末日現在)

(みどり土木部道路課)

12 橋りょうの現況

(各年度4月1日現在)

区分 年度	総数			国道			都道			区道		
	橋数	延長	面積	橋数	延長	面積	橋数	延長	面積	橋数	延長	面積
	橋	m	m <sup>2</sup>	橋	m	m <sup>2</sup>	橋	m	m <sup>2</sup>	橋	m	m <sup>2</sup>
26	75	2,622	54,439	2	179	5,770	16	1,470	42,004	57	973	6,665
27	75	2,622	54,439	2	179	5,770	16	1,470	42,004	57	973	6,665
28	75	2,622	54,439	2	179	5,770	16	1,470	42,004	57	973	6,665
29	75	2,622	54,439	2	179	5,770	16	1,470	42,004	57	973	6,665

(みどり土木部道路課)

13 民有灯(防犯灯・商店装飾灯)に対する助成

(各年度末日現在)

区分 年度	総数	防犯灯	商店 装飾灯
	基	基	基
25	6,225	3,905	2,320
26	6,200	3,868	2,332
27	6,194	3,878	2,316
28	6,148	3,843	2,305

(みどり土木部道路課)

14 民有灯新設改修支援

(各年度末日現在)

区分 年度	総数	新設及び改修等	
		共架式	独立式
	件	件	件
25	30	17	13
26	41	28	13
27	30	8	22
28	26	17	9

(みどり土木部道路課)

15 街路灯・橋りょう灯設置状況

(各年度4月1日現在)

区分 年度	総数	街路灯						橋りよ う灯
		総数	LED灯	蛍光灯	水銀灯	ナトリウ ム灯	無電 極灯	
	基	基	基	基	基	基	基	基
26	11,165	11,158	773	3,970	6,212	195	8	7
27	11,166	11,159	1,145	3,970	5,841	195	8	7
28	11,291	11,284	2,261	4,098	4,728	189	8	7
29	11,291	11,284	3,034	4,098	3,955	189	8	7

(みどり土木部道路課)

16 防護柵、道路反射鏡等設置状況 (各年度4月1日現在)

年度	区分				
	横断歩道橋	ガードレール等	道路反射鏡	道路標識	通学路表示板
	橋	m	本	本	本
26	2	46,749	1,881	775	450
27	2	46,749	1,880	777	450
28	2	46,769	1,896	778	450
29	2	46,767	1,905	788	450

(みどり土木部道路課)

17 街路樹等 (平成28年度末日現在)

路線名	植樹	植栽区間	植樹数	植樹帯面積
街路樹	高木	121か所	4,365	-
	ケヤキ イチョウ サクラ ハナミズキ その他			
植樹帯	キンモクセイ ツバキ その他	129か所	-	29,993

(みどり土木部道路課)

18 みどりの実態調査

(1) 緑被等の概要

(各年度末日現在)

年度・区分	7		12		17		22		27	
	面積	率	面積	率	面積	率	面積	率	面積	率
総数	1,823	100	1,823	100	1,824	100	1,824	100	1,825	100
緑被地	318.04	17.45	316.39	17.36	318.82	17.47	326.13	17.87	319.14	17.48
樹木・樹林	268.42	14.73	265.86	14.58	292.91	16.05	275.61	15.10	275.31	15.08
草地	47.17	2.59	47.46	2.60	21.98	1.20	41.61	2.28	34.77	1.90
屋上緑地	2.45	0.13	3.07	0.17	3.93	0.22	8.90	0.49	9.06	0.50
裸地・空地	3.95	0.22	2.59	0.14	40.93	2.24	40.55	2.19	27.66	1.52
水面	11.52	0.63	12.88	0.71	8.97	0.49	8.25	0.45	7.89	0.43
河川	6.38	0.35	7.27	0.40	7.42	0.41	-	-	-	-
池	5.14	0.28	5.61	0.31	1.55	0.08	-	-	-	-
その他	1489.49	81.70	1491.14	81.79	1456.01	79.80	1450.31	79.48	1470.71	80.57

(注) 27年度の面積は地形図データの図形面積。

(みどり土木部みどり公園課)

(2) 地域別の緑被状況

(各年度末日現在)

年度・区分	2年度	7年度	12年度	17年度	22年度	27年度	緑被面積 (増減)	変化率
地域	ha	ha	ha	ha	ha	ha	ha	%
総数	327.03	318.04	316.39	318.82	326.13	319.14	△6.99	98
四谷地域	69.57	69.99	70.89	79.67	75.84	73.47	△2.37	97
筆筒・榎地域	54.14	50.79	49.00	46.45	53.09	49.89	△3.20	94
若松地域	42.49	41.59	41.52	42.21	40.94	36.02	△4.92	88
大久保・柏木地域	36.78	34.44	34.22	37.84	38.96	46.91	7.95	120
新宿駅周辺地域	28.38	29.09	29.14	30.70	33.46	28.50	△4.96	85
戸塚地域	30.24	29.24	29.19	27.90	27.05	30.45	3.40	113
落合地域	65.43	62.90	62.43	54.05	56.80	53.90	△2.9	95

(注) 変化率は、平成22年度の緑被面積を100とした場合の平成27年度の緑被面積の割合。

(みどり土木部みどり公園課)

## (3) 土地利用別緑被率の推移

(各年度末日現在)

区分	年度等	12年度	17年度	22年度	27年度	変化率	12年度敷地	17年度敷地	22年度敷地	27年度敷地
		緑被率	緑被率	緑被率	緑被率		面積構成比	面積構成比	面積構成比	面積構成比
		%	%	%	%	%	%	%	%	%
公園		67.28	69.52	68.19	67.81	99.2	6.40	6.41	6.44	6.43
学校		14.79	21.42	21.45	22.27	105.8	5.19	5.42	5.99	6.10
公共施設		17.57	24.47	25.26	22.99	67.1	6.14	6.61	7.34	5.41
道路		8.71	8.55	13.11	12.07	92.9	19.62	18.89	19.67	19.84
住宅・事業所等		15.16	13.76	12.82	13.07	104.8	62.65	62.67	60.56	62.22

(注) 変化率は、平成22年度の緑被面積を100とした場合の平成27年度の緑被面積の割合。

(みどり土木部みどり公園課)

## (4) 街路樹種別の本数の状況

(平成28年度末日現在)

区 道			国 道		
順位	樹種	本数	順位	樹種	本数
1	ハナミズキ	857	1	ユリノキ	95
2	サクラ	709	2	イチョウ	71
3	イチョウ	617	3	マテバシイ	14
4	ケヤキ	483	4	ハナミズキ	8
5	ツバキ	456	5	シナノキ	8
6	トウカエデ	399	6	ケヤキ	4
7	コブシ	237	7	ヤマモモ	1
8	プラタナス	165	7	サクラ	1
9	サルスベリ	139	7	クスノキ	1
10	シラカシ	97	7	クロガネモチ	1
10	サザンカ	97			
11	アオギリ	74			
	計	4,330			
	その他	1,292			
合 計		5,622	合 計		204

(みどり土木部みどり公園課)

## (5) 街路樹の推移 (区道分)

区分	年度	平成2年度	平成7年度	平成12年度	平成17年度	平成22年度	平成27年度
		(第3次)	(第4次)	(第5次)	(第6次)	(第7次)	(第8次)
植樹帯管理路線延長		14,150m	14,421m	14,421m	15,385m	17,200m	17,300m
植樹帯管理路線数		75路線	80路線	93路線	100路線	106路線	113路線
植樹帯管理面積		20,062㎡	27,947㎡	21,966㎡	30,372㎡	30,738㎡	30,166㎡
街路樹本数		4,064本	5,158本	5,464本	4,296本	5,208本	5,325本
延長1,000m当たりの 植栽密度		287本	358本	379本	279本	303本	308本

(注) 新宿区みどりの実態調査による。

(みどり土木部みどり公園課)

## 19 公園・公衆便所設置状況

(各年度末日現在)

年度	区分	総数	公園便所	児童遊園 便所	遊び場 便所	公衆便所
		箇所	箇所	箇所	箇所	箇所
25		145	90	31	2	22
26		147	92	31	2	22
27		147	91	32	2	22
28		147	91	32	2	22

(みどり土木部みどり公園課)

## 10 建築

### 1 建築確認申請等の推移

#### (1) 建築確認等の件数

(各年度末日現在)

年度	区分	建築確認等の申請件数		
		区	都	指定確認検査機関
		件	件	件
25		63	11	1,011
26		61	7	972
27		57	11	967
28		35	11	939

(注) 建築確認申請件数は計画変更、工作物を含む。

(都市計画部建築指導課)

#### (2) 用途別建築確認申請等件数

(各年度末日現在)

用途	年度・区分	25		26		27		28	
		件数	面積	件数	面積	件数	面積	件数	面積
総計		832	1,129,664	767	404,995	786	1,054,565	747	1,294,235
住宅		468	57,329	446	51,609	407	50,775	407	54,883
併用住宅		28	8,484	22	6,543	19	3,993	4	5,500
店舗		27	22,082	26	21,329	34	147,056	28	30,164
店舗・共同住宅		23	122,802	18	16,348	16	153,115	21	23,397
事務所		14	22,831	16	17,600	12	84,567	17	232,884
事務所・共同住宅		15	158,538	10	13,914	11	28,495	6	7,640
店舗・事務所		16	44,517	13	18,250	15	71,970	12	152,608
工場・事務所		2	43,388	0	0	3	6,298	0	0
共同住宅		189	270,565	164	160,379	191	157,994	192	169,365
学校		7	56,991	4	20,305	8	173,435	6	185,187
病院・診療所		2	207,800	3	9,931	3	8,935	2	1,172
浴場		1	6,293	0	0	0	0	0	0
工場		0	0	1	166	0	0	0	0
旅館・ホテル		3	17,337	7	19,498	9	72,144	7	38,834
神社・寺院・教会		2	1,809	6	3,345	5	2,608	3	5,998
劇場・映画館		1	5,649	1	231	0	0	0	0
その他		34	83,249	30	45,547	53	93,180	42	386,605

(注) 件数は、区、都、及び指定確認検査機関の合計。

(都市計画部建築指導課)

申請取下げ・工事取り止め届出済、工作物、仮設建築物を除く。

#### (3) 構造別建築確認申請等件数

(各年度末日現在)

構造	年度・区分	25		26		27		28	
		件数	面積	件数	面積	件数	面積	件数	面積
総計		832	1,129,664	767	404,995	786	1,054,565	747	1,294,235
ブロック造・他		4	1,018	5	15,280	4	68,387	4	60,519
木造		421	47,741	430	50,867	428	52,836	397	48,671
鉄骨造		205	317,037	190	100,345	196	357,809	184	845,390
鉄筋コンクリート造		185	684,488	131	199,783	139	249,431	154	305,679
鉄骨鉄筋コンクリート造		17	79,380	11	38,720	19	326,102	8	33,977

(注) 件数は、区、都、及び指定確認検査機関の合計。

(都市計画部建築指導課)

申請取下げ・工事取り止め届出済、工作物、仮設建築物を除く。

## (4) その他

(各年度末日現在)

区分	25	26	27	28
昇降機確認申請件数 (区) (東京都・指定確認検査機関)	基 13 214	基 16 366	基 9 233	基 13 254
住宅金融公庫融資住宅取扱件数	0	0	0	0
身障者等の利用を配慮した建築物の整備	98	88	78	80
道路位置申請件数 (指定)	5	6	3	3
(廃止)	6	10	4	7
風俗営業許可申請に伴う通知等件数	408	376	412	395
違反建築物取扱件数 (区扱いのみ)	30	10	27	28
建築計画の概要に関する標識設置届数 (区扱いのみ)	181	152	191	161
建築紛争相談件数 (区扱いのみ)	14	8	6	2

(都市計画部建築指導課・建築調整課)

## 2 建築紛争相談

## (1) 建築紛争内容別相談件数

(各年度末日現在)

区分 年度	総計	日照障害	電波障害	崖等	風害	プライバシー	工事公害	街並み	その他
	件	件	件	件	件	件	件	件	件
25	27	8	0	0	0	9	5	3	2
26	23	7	0	0	1	8	1	0	6
27	22	2	0	0	0	6	5	0	9
28	2	0	0	0	0	0	0	0	2

(注) 区扱いのみの件数。内容別件数は重複件数。

(都市計画部建築調整課)

## (2) 用途地域地区別建築紛争相談件数

(各年度末日現在)

区分 年度	総計	商業地域	近隣商業地域	準工業地域	1種住居地域	2種住居地域	1種中高層住居専用地域	2種中高層住居専用地域	1種低層住居専用地域
	件	件	件	件	件	件	件	件	件
25	14	2	3	1	4	0	3	0	1
26	8	3	0	0	1	1	1	1	1
27	6	2	0	0	3	0	1	0	0
28	2	1	1	0	0	0	0	0	0

(注) 区扱いのみの件数。

(都市計画部建築調整課)

## 3 地域地区別面積

## (1) 用途地域

(平成16年6月24日告示)

区分 年度	市街化区域 総数	第一種低層住居専用地域	第一種中高層住居専用地域	第二種中高層住居専用地域	第一種住居地域	第二種住居地域	近隣商業地域	商業地域	準工業地域	
									特別工業地区	
	ha	ha	ha	ha	ha	ha	ha	ha	ha	ha
25	1823.0	121.2	417.1	81.6	391.3	101.9	93.6	499.6	116.7	(54.8)
26	1823.0	121.2	417.1	81.6	391.3	101.9	93.6	499.6	116.7	(54.8)
27	1823.0	121.2	417.1	81.6	391.3	101.9	93.6	499.6	116.7	(54.8)
28	1823.0	121.2	417.1	81.6	391.3	101.9	93.6	499.6	116.7	(54.8)

(都市計画部都市計画課)

## (2) 高度地区

区分 年度	指定地区 総数	第1種 高度地区	20m 第1種 高度地区	第2種 高度地区	20m 第2種 高度地区	30m 第2種 高度地区	第3種 高度地区	20m 第3種 高度地区
	ha	ha	ha	ha	ha	ha	ha	ha
25	1,548.2	121.2	3.3	8.0	771.7	38.0	9.4	59.8
26	1,548.2	121.2	3.3	8.0	771.7	38.0	9.4	59.8
27	1,547.3	121.2	3.3	7.1	771.7	38.0	9.4	59.8
28	1,547.3	121.2	3.3	7.1	771.7	38.0	9.4	59.8

区分 年度	30m 第3種 高度地区	40m 第3種 高度地区	20m 高度地区	30m 高度地区	40m 高度地区	50m 高度地区	60m 高度地区
	ha	ha	ha	ha	ha	ha	ha
25	116.8	60.0	13.5	90.6	208.5	40.8	6.6
26	116.8	60.0	13.5	90.6	208.5	40.8	6.6
27	116.8	60.0	13.5	90.6	208.5	40.8	6.6
28	116.8	60.0	13.5	90.6	208.5	40.8	6.6

(注) 平成25・26年度数値は平成20年10月30日告示  
平成27・28年度数値は平成27年8月25日告示

(都市計画部都市計画課)

## (3) 防火・準防火地域

区分 年度	指定地域 総数	防火地域	準防火 地域
	ha	ha	ha
25	1,823.0	851.0	972.0
26	1,823.0	851.0	972.0
27	1,823.0	854.1	968.9
28	1,823.0	854.1	968.9

(都市計画部都市計画課)

(注) 平成25・26年度数値は平成25年12月20日告示  
平成27・28年度数値は平成27年8月25日告示

## 4 土地利用面積の状況

(平成23年調査)

区分 年度	総数	宅地	その他	公園等	未利用地等	道路等 (道路)	農用地	水面・河 川・水路	森林	原野
	ha	ha	ha	ha	ha	ha	ha	ha	ha	ha
23	1,823.0	1,246.7	41.2	117.3	21.0	384.3 (362.1)	0.1	11.8	0.4	0.2

資料：平成23年度土地利用現況調査

(都市計画部都市計画課)

## 5 用途別土地利用面積の状況

(平成23年調査)

区分 年度	宅地総数	公共系	商業・ 業務系	住宅系		工業系
				専用独立住宅地	集合住宅地	
	ha	ha	ha	ha		ha
23	1,246.7	248.0	304.9	657.8		36.0
				272.1	385.7	

資料：平成23年度土地利用現況調査

(都市計画部都市計画課)

## 6 規模別開発許可件数及び面積

(各年度末日現在)

区分 年度	総数		0.05ha以上 0.1ha未満		0.1ha以上 0.3ha未満		0.3ha以上 0.5ha未満		0.5ha以上	
	件数	面積	件数	面積	件数	面積	件数	面積	件数	面積
		ha		ha		ha		ha		ha
25	15	10.51	3	0.26	9	1.15	0	0.00	3	9.10
26	9	3.76	4	0.32	3	0.47	0	0.00	2	2.97
27	11	9.08	1	0.07	5	0.80	0	0.00	5	8.21
28	10	19.27	1	0.06	5	0.72	1	0.44	3	18.05

(都市計画部建築調整課)

## 7 市街地再開発事業等

(平成29年7月1日現在)

地区名 事業期間	地区面積 (ha)	施行者	主要用途	階数 (地上/地下)	延べ面積 (㎡)	事業進捗 状況	
西新宿六丁目 中央地区 S56.12~61.1	約 1.7	組合	ホテル、事務所、中水・地域冷暖房施設	38 / 4	125,513	完了	
西新宿浄風寺 周辺地区 S58.7~61.6	約 1.2	組合	事務所、店舗、寺院、住宅	29 / 4	55,373	完了	
西大久保地区 S52.9~58.3	約 2.9	東京都	住宅、店舗、事務所、公益施設	15 / 3	51,095	完了	
飯田橋地区 S53.3~61.3	約 2.3	東京都	事務所、住宅、店舗	20 / 2	54,539	完了	
関水地区 H 1.10~ 5.11	約 0.5	組合	事務所、店舗、住宅	14 / 2	20,239	完了	
西早稲田地区 H 1.5~ 6.12	約 1.9	組合	住宅、事務所、店舗、公益施設	31 / 2	67,710	完了	
西新宿六丁目 東地区 H 1.11~ 7.1	約 3.0	公団	事務所、専門学校、店舗、住宅	44 / 4	243,677	完了	
西新宿六丁目 西第3地区 H 2.7~ 8.1	約 1.2	組合	事務所、住宅、店舗、地域冷暖房施設	31 / 4	82,138	完了	
西新宿六丁目 西第1地区 H 3.4~12.2	約 1.4	組合	事務所、住宅、店舗	27 / 2	86,576	完了	
西新宿六丁目 南地区 H10.2~16.5	約 2.2	組合	事務所、住宅、店舗、産業会館	38 / 2	163,097	完了	
新宿三丁目 東地区 H16.6~19.9	約 0.6	個人	店舗、映画館	14 / 3	26,360	完了	
西新宿六丁目 西第7地区 H15.8~19.9	約 0.3	組合	住宅、店舗、事務所	28 / 2	23,863	完了	
北新宿地区 H10.5~28.3	約 4.7	東京都	住宅、事務所、店舗	35 / 2	163,420	完了	
西新宿六丁目 西第6地区 H16.1~23.12	約 1.7	組合	住宅、事務所、店舗	45 / 2	153,464	完了	
西新宿八丁目 成子地区 H16.6~26.12	約 2.5	組合	事務所、住宅、店舗	40 / 3	179,842	完了	
西富久地区 H21.11~30年度	約 2.6	組合	住宅、店舗	55 / 2	138,961	事業中	
西新宿五丁目 中央北地区 H23.3~29年度	約 1.5	組合	住宅、事務所、店舗	60 / 2	103,901	事業中	
四谷駅前地区 H26.11~32年度	約 2.4	UR	事務所、店舗、住宅、教育、公益	31 / 3	139,600	事業中	
西新宿五丁目 北地区 H28.12~33年度	約 2.4	組合	住宅、事務所、店舗、保育所等	A地区	43 / 2	99,920	事業中
				B地区	39 / 2	44,720	

(都市計画部防災都市づくり課)

## 11 教育・文化

### 1 学校数 (各年度5月1日現在)

区分 年度	幼稚園 (公立)	幼稚園 (私立)	小学校	中学校	専修学校	各種学校
	園	園	校	校	校	校
26	21	9	29	10	53	16
27	21	9	29	10	53	15
28	21	9	29	10	53	15
29	21	9	29	10	52	15

(総務部総務課・教育委員会事務局学校運営課)

### 2 区立小学校児童数 (各年度5月1日現在)

区分 年度	総数	1学年	2学年	3学年	4学年	5学年	6学年
	人	人	人	人	人	人	人
26	8,013	1,412	1,414	1,274	1,297	1,295	1,321
27	8,177	1,467	1,413	1,412	1,276	1,300	1,309
28	8,433	1,584	1,462	1,416	1,378	1,295	1,298
29	8,731	1,590	1,569	1,460	1,424	1,389	1,299

(教育委員会事務局学校運営課)

### 3 区立小学校数及び学級数 (各年度5月1日現在)

区分 年度	学校数	総数	1学年	2学年	3学年	4学年	5学年	6学年
	校	学級	学級	学級	学級	学級	学級	学級
26	29	285	51	50	46	46	46	46
27	29	292	53	51	49	46	47	46
28	29	301	57	53	49	50	46	46
29	29	310	57	57	52	49	50	45

(教育委員会事務局学校運営課)

### 4 区立中学校生徒数 (各年度5月1日現在)

区分 年度	総数	1学年	2学年	3学年
	人	人	人	人
26	2,821	941	890	990
27	2,778	917	959	902
28	2,742	854	922	966
29	2,632	833	870	929

(教育委員会事務局学校運営課)

### 5 区立中学校数及び学級数 (各年度5月1日現在)

区分 年度	学校数	総数	1学年	2学年	3学年
	校	学級	学級	学級	学級
26	10	86	29	27	30
27	10	84	28	28	28
28	10	84	28	27	29
29	10	81	26	28	27

(教育委員会事務局学校運営課)



6 特別支援学級・特別支援学校設置状況

(1) 小学校

(各年度5月1日現在)

年度・区分	区分	設置校	学級数	児童数						
				総数	1学年	2学年	3学年	4学年	5学年	6学年
		校	学級	人	人	人	人	人	人	人
26		9	25	191	30	33	43	34	30	21
27		11	31	235	33	41	43	51	37	30
28		29	42	294	56	40	55	50	60	33
29		29	44	378	76	63	74	55	58	52
知的障害		5	14	93	19	12	20	15	12	15
情緒障害		29	29	283	57	51	54	40	45	36
病弱		1	1	2	0	0	0	0	1	1

(注) 28年度より全新宿区立小学校に特別支援教室(従来の通級指導学級)を設置した。

全29小学校のうち6校については、知的障害学級、病弱学級を併設している。

(教育委員会事務局教育支援課)

(2) 中学校

(各年度5月1日現在)

年度	区分	設置校	学級数	生徒数			
				総数	1学年	2学年	3学年
		校	学級	人	人	人	人
26		5	10	63	24	16	23
27		5	8	54	18	21	15
28		5	8	60	22	18	20
29		5	10	67	25	23	19
知的障害		3	7	45	14	18	13
情緒障害		2	3	22	11	5	6

(注) 情緒障害は通級指導学級。

(教育委員会事務局教育支援課)

(3) 特別支援学校(小学部)

(各年度5月1日現在)

年度	区分	学級数	児童総数	児童数					
				1学年	2学年	3学年	4学年	5学年	6学年
		学級	人	人	人	人	人	人	人
26		11	32	8	6	7	4	3	4
27		10	36	9	7	6	7	5	2
28		12	39	6	5	9	7	5	7
29		10	34	6	4	4	7	8	5

(教育委員会事務局教育支援課)

(4) 特別支援学校(中学部)

(各年度5月1日現在)

年度	区分	学級数	生徒総数	生徒数		
				1学年	2学年	3学年
		学級	人	人	人	人
26		5	16	1	6	9
27		5	14	4	2	8
28		5	9	2	4	3
29		5	11	5	2	4

(教育委員会事務局教育支援課)

7 区立学校教職員数

(各年度5月1日現在)

年度	区分	総数	教員			事務職員	栄養士	
			総数	校長・副校長・教諭	養護教諭			栄養教諭
		人	人	人	人	人	人	
26		865	803	762	40	1	40	22
27		877	817	775	40	2	40	20
28		873	814	772	40	2	40	19
29		893	833	791	40	2	40	20
幼稚園		48	48	48	0	0	0	0
小学校		592	549	518	29	2	29	14
中学校		217	202	192	10	0	10	5
特別支援学校		36	34	33	1	0	1	1

(注) 期限付任用教員を含む。

(教育委員会事務局教育指導課)

再任用28含む  
再任用28含む  
再任用30含む  
再任用43含む  
再任用6含む  
再任用21含む  
再任用13含む  
再任用3含む

8 区立学校職員数 (各年度5月1日現在)

年度	区分	総数	一般事務	用務	警備	看護師
26		97	11	80	5	1
27		90	10	77	2	1
28		79	11	67	0	1
29		66	10	55	0	1
	幼稚園	0	0	0	0	0
	小学校	40	0	40	0	0
	中学校	22	9	13	0	0
	特別支援学校	4	1	2	0	1

(教育委員会事務局教育調整課)

9 区立中学校卒業者の進路状況 (各年度5月1日現在)

年度	区分	卒業者	進路内訳			
			高等学校 進学者	専修学校 等進学者	就職者	その他
25		1,008	977	10	5	16
26		1,011	989	17	0	5
27		920	893	21	1	5
28		982	964	9	1	8
	男	515	503	6	1	5
	女	467	461	3	0	3

(教育委員会事務局学校運営課)

(注) 高等学校進学者数は、進学者数と就職進学者数を加えたもの。

10 定期健康診断結果疾病異常者数

年度・区分	受診者数	脊柱胸部 疾患	眼疾患	耳鼻咽喉 疾患	う歯 (未処置)
25	10,773	45	1,263	2,208	2,146
26	10,817	33	1,317	2,213	1,973
27	10,901	46	1,213	2,700	2,057
28	11,048	83	1,380	3,052	1,980
小学校	8,312	47	1,059	2,454	1,604
男	4,346	33	579	1,454	865
女	3,966	14	480	1,000	739
中学校	2,736	36	321	598	376
男	1,459	21	198	351	162
女	1,277	15	123	247	214

(教育委員会事務局学校運営課)

(注) 平成28年度の脊柱胸部疾患は、四肢異常を含む。

11 結核検診結果

年度・区分	問診調査 実施者	結核対策 委員会精 密検査対 象者	ツベルク リン反応 検査	直接撮影 者数	精密検査 者数
25	10,759	100	0	118	2
26	10,821	85	0	58	2
27	10,876	75	0	49	0
28	11,045	75	0	46	0
小学校	8,317	61	0	40	0
中学校	2,728	14	0	6	0

(注) 臨時結核検診受診者を除く。(教育委員会事務局学校運営課)

1 2 心臓検診結果

年度・区分	受診者数	有所見者数				
		総数	心疾患			
			先天性心疾患	後天性心疾患	その他の心疾患	心電図異常
25	人 2,456	人 57	人 21	人 2	人 2	人 32
26	人 2,489	人 64	人 21	人 1	人 2	人 40
27	人 2,558	人 72	人 29	人 1	人 0	人 42
28	人 2,606	人 68	人 21	人 2	人 1	人 44
小学校	人 1,715	人 41	人 14	人 1	人 0	人 26
中学校	人 891	人 27	人 7	人 1	人 1	人 18

(教育委員会事務局学校運営課)

1 3 腎臓検診結果

年度・区分	検査者数	有所見者数					
		総数	腎炎(疑)	血尿	微量血尿	蛋白尿	その他
25	人 10,845	人 57	人 2	人 14	人 23	人 10	人 8
26	人 10,863	人 50	人 4	人 16	人 17	人 11	人 2
27	人 10,980	人 45	人 2	人 8	人 17	人 14	人 4
28	人 11,220	人 63	人 3	人 28	人 7	人 22	人 3
小学校	人 8,480	人 39	人 2	人 22	人 3	人 10	人 2
中学校	人 2,740	人 24	人 1	人 6	人 4	人 12	人 1

(注) 延べ人数。

(教育委員会事務局学校運営課)

1 4 脊柱側弯症検診結果

年度・区分	※受診者数	第1次モアレ撮影				第2次直接X線撮影	
		異常者数	異常者数内訳			受診者数	異常者数
			要2次検査	病院管理	モアレ再検査		
25	10,773	268	66	1	201	66	52
26	10,817	244	85	4	155	85	58
27	10,901	252	66	4	182	62	56
28	2,340	244	76	0	168	84	65
小学校	1,363	100	20	0	80	17	16
中学校	977	144	56	0	88	67	49

(注) 各学校医による検診(視診・触診)を受けた者を含む。(教育委員会事務局学校運営課)

1 5 定期健康診断計測結果

(平成28年度)

区分・性別		身長		体重	
		男	女	男	女
小学校	6歳	cm 117.5	cm 116.5	kg 21.7	kg 21.1
	7歳	123.0	121.9	24.5	23.5
	8歳	128.7	128.0	27.7	27.0
	9歳	134.1	133.5	30.9	30.1
	10歳	140.1	140.6	35.4	34.3
中学校	11歳	144.7	146.4	37.9	38.7
	12歳	155.1	153.0	46.4	44.9
	13歳	161.1	156.3	50.3	48.7
	14歳	166.1	157.5	56.0	50.5

(教育委員会事務局学校運営課)

16 災害給付金給付状況

区分 年度	幼稚園・子ども園		小学校		中学校	
	件数	金額	件数	金額	件数	金額
	件	円	件	円	件	円
25	28	127,288	401	2,962,252	259	1,956,860
26	47	203,094	346	1,727,482	276	2,508,745
27	9	85,290	430	2,722,019	253	1,245,069
28	10	25,305	430	2,215,298	308	1,547,491

(注) 平成27年度から子ども園は含まれていない。

(教育委員会事務局学校運営課)

17 小学校給食栄養素摂取の状況

(平成28年度)

区分	熱量	蛋白質	脂肪	カルシウム	鉄	ナトリウム (食塩相当量)	食物繊維	ビタミン			
								A	B1	B2	C
	kcal	g	%	mg	mg	g	g	μg	mg	mg	mg
区一日平均	632	24.7	29.0	350	2.7	2.7	4.6	246	0.4	0.54	32
基準値	640	24	25~30	350	3	2.5未満	5	170	0.4	0.4	20

(注) 8~9歳が対象。

(教育委員会事務局学校運営課)

18 中学校給食栄養素摂取の状況

(平成28年度)

区分	熱量	蛋白質	脂肪	カルシウム	鉄	ナトリウム (食塩相当量)	食物繊維	ビタミン			
								A	B1	B2	C
	kcal	g	%	mg	mg	g	g	μg	mg	mg	mg
区一日平均	817	31.3	28.3	400	3.5	3.5	5.9	292	0.54	0.63	40
基準値	820	30	25~30	450	4	3未満	6.5	300	0.5	0.6	35

(教育委員会事務局学校運営課)

19 就学援助児童生徒認定数

区分 年度	小学校				中学校			
	在籍数	児童数			在籍数	生徒数		
		総数	要保護	準要保護		総数	要保護	準要保護
	人	人	人	人	人	人	人	人
25	8,023	1,836	172	1,664	2,886	1,072	110	962
26	8,082	1,785	160	1,625	2,856	1,048	102	946
27	8,256	1,770	149	1,621	2,813	1,015	88	927
28	8,513	1,737	152	1,585	2,787	1,006	71	935

(教育委員会事務局学校運営課)

20 奨学資金貸付状況

区分 年度	申請者数	採用者数		貸付者数		貸付金額 (入学準備金を含む)	
		公立	私立	公立	私立	公立	私立
	人	人	人	人	人	千円	千円
25	6	3	3	18	13	4,188	5,080
26	5	4	1	18	10	4,252	3,800
27	1	1	0	12	8	2,548	2,880
28	5	2	2	7	3	1,712	1,480

申請者数には辞退者1を含む

(教育委員会事務局教育調整課)

21 区立幼稚園数及び園児数・教職員数

(各年度5月1日現在)

区分 年度	園数	学級数	園児数			教職員数	
			総数	3歳	4歳		5歳
	園	学級	人	人	人	人	
26	21	40	798	184	302	312	45
27	21	39	734	174	257	303	45
28	21	42	789	262	249	278	47
29	21	42	805	252	292	261	48

再任用3含む

再任用5含む

再任用5含む

再任用6含む

(注) 園数は休園中7園を含む。

(教育委員会事務局教育指導課・学校運営課)

## 2.2 私立幼稚園数及び園児数・教職員数 (各年度5月1日現在)

年度	区分	園数	学級数	園児数				教職員数		
				総数	満3歳※	3歳	4歳	5歳	教員	その他
		園	学級	人	人	人	人	人	人	
26		9	45	1,096	0	365	378	353	87	76
27		9	45	1,075	3	364	349	359	89	78
28		9	46	1,100	2	384	357	357	93	67
29		9	46	1,099	2	377	372	348	97	72

(教育委員会事務局学校運営課)

(注) 満3歳とは、3歳の誕生日を迎え、翌年4月1日以前に入園した園児をいう。

## 2.3 幼稚園就園奨励費補助状況

年度	区分	公立			私立		
		施設数	対象数	補助金	施設数	対象数	補助金
		園	人	円	園	人	円
25		19	67	4,483,800	69	586	70,633,500
26		18	361	15,194,400	73	861	116,095,800
27		平成27年度より対象外(一般財源化)			71	881	122,821,300
28		同上			73	829	116,386,100

(教育委員会事務局学校運営課)

(注) 私立幼稚園数には新宿区内9園を含む。

## 2.4 私立幼稚園等園児保護者負担軽減措置状況

年度	区分	新宿区内		新宿区外	
		延べ人員	補助金	延べ人員	補助金
		人	千円	人	千円
25		7,125	110,198	6,493	100,630
26		7,348	110,547	5,686	97,940
27		6,529	98,139	5,964	89,911
28		7,920	91,027	5,544	83,793

(教育委員会事務局学校運営課)

(注) 「延べ人員」は、月単位の累計。入園料を含まない。

## 2.5 教育相談件数

(各年度3月末日現在)

年度・区分	区分	延べ回数	相談件数			知能・ 学業	進路・ 適性	行動・ 性格	いじめ	不登校	身体・ 精神	その他
			総計	新規	継続							
		回	件	件	件	件	件	件	件	件	件	
25		3,406	408	-	-	38	22	125	6	90	36	91
26		2,928	357	-	-	34	22	97	16	85	26	77
27		2,877	284	-	-	17	8	102	8	73	21	55
28		2,577	298	-	-	27	5	107	10	72	24	53
	面接相談	2,426	181	82	99	18	1	76	5	52	20	9
	電話相談	151	117	-	-	9	4	31	5	20	4	44

(注) 相談件数には、いたずら電話、問い合わせを除く。

(教育委員会事務局教育支援課)

## 2.6 はたちのつどい参加状況

(各年成人の日実施)

年次	区分	該当者	参加者
		人	人
26		3,344	1,300
27		3,780	1,400
28		3,772	1,200
29		4,087	1,300

(総務部総務課)

27 ふれあいフェスタ実施状況

区分 年次	来場者
25	人 約11,000
26	約60,000
27	約60,000
28	約66,000

(文化観光産業部文化観光課)

28 新宿クリエイターズ・フェスタ実施状況

区分 年次	実施会場	来場者
25	会場 36	人(延べ人数) 約800,000
26	43	約610,000
27	40	約1,020,000
28	39	約1,190,000

(文化観光産業部文化観光課にぎわい創出等担当)

29 新宿シティハーフマラソン・区民健康マラソン参加実績

区分 年次	総数			ハーフマラソンの部(再掲)				
	計	区内	区外	計	区内		区外	
					男	女	男	女
26	人 11,361	人 4,280	人 7,081	人 4,411	人 1,147	人 360	人 2,317	人 587
27	10,481	4,242	6,239	4,723	1,160	411	2,587	565
28	10,263	4,066	6,197	4,239	1,068	360	2,138	673
29	10,029	4,002	6,027	4,372	1,090	331	2,275	676

区分 年次	10kmの部(再掲)					健康マラソンの部(再掲)		
	計	区内		区外		計	区内	区外
		男	女	男	女			
26	人 2,333	人 242	人 173	人 1,240	人 678	人 4,617	人 2,358	人 2,259
27	2,243	262	196	1,223	562	3,515	2,213	1,302
28	2,291	221	172	1,252	646	3,733	2,245	1,488
29	2,276	284	190	1,254	548	3,381	2,107	1,274

(公益財団法人新宿未来創造財団)

○健康マラソンの部

- 1 3kmの部
- 2 2kmの部
  - ①小学生の部
  - ②ファミリー(2人1組)の部
  - ③ファンランの部
- 3 ひよこの部(2人1組 42.195m)
- 4 スペシャルランの部(300m)

30 図書館・分類別蔵書数

(各年度3月末日現在)

区分 年度 図書館	総数	一 般							
		0 総記	1 哲学	2 歴史	3 社会科学	4 自然科学	5 工学	6 産業	7 芸術
	冊	冊	冊	冊	冊	冊	冊	冊	冊
25	901,607	37,041	28,613	79,159	112,337	41,721	53,159	24,629	65,482
26	907,483	37,471	28,812	79,162	112,538	42,230	53,456	25,177	64,887
27	910,894	37,640	28,894	79,377	113,669	42,339	53,461	25,223	65,563
28	981,736	39,910	31,237	83,485	122,098	47,683	60,209	28,124	71,749
中央	221,508	17,543	10,424	28,662	44,146	12,337	15,460	7,822	20,839
こども	102,140	0	0	0	0	0	0	0	0
区役所	4,280	60	7	167	212	17	11	21	34
内分室									
四谷	123,618	8,406	3,995	11,460	14,189	6,388	7,930	3,033	9,249
鶴巻	57,240	1,168	1,820	5,446	7,163	3,261	4,134	1,475	4,152
西落合	48,437	1,157	1,250	3,461	4,839	2,188	3,145	1,253	4,206
戸山	86,591	1,597	2,947	7,189	10,147	5,086	4,924	1,783	7,016
北新宿	70,595	1,538	1,915	5,632	7,611	3,275	4,164	1,696	5,428
中町	62,923	2,748	1,989	5,275	6,341	2,981	3,827	1,661	3,871
角筈	76,290	2,413	2,145	6,477	12,502	4,327	6,652	5,311	6,210
大久保	70,901	1,498	2,515	5,870	7,791	3,343	4,026	1,870	5,510
下落合	57,213	1,782	2,230	3,846	7,157	4,480	5,936	2,199	5,234

区分 年度 図書館	一 般		児童書	絵本	紙芝居	行政資料
	8 語学	9 文学				
	冊	冊	冊	冊	冊	冊
25	14,455	199,025	162,013	73,777	7,092	3,104
26	14,465	198,763	164,533	75,872	6,920	3,197
27	14,406	198,062	164,155	77,763	6,882	3,460
28	15,689	208,552	177,132	84,971	7,230	3,667
中央	3,507	60,768	0	0	0	0
こども	0	0	69,804	29,765	2,571	0
区役所	32	52	0	0	0	3,667
内分室						
四谷	2,545	29,412	16,830	9,457	724	0
鶴巻	918	11,703	9,577	5,856	567	0
西落合	770	11,447	9,342	4,835	544	0
戸山	1,360	22,735	13,829	7,353	625	0
北新宿	1,530	16,298	14,952	6,183	373	0
中町	1,058	16,142	11,033	5,632	365	0
角筈	1,201	12,637	10,824	5,084	507	0
大久保	1,692	17,780	11,953	6,453	600	0
下落合	1,076	9,578	8,988	4,353	354	0

(教育委員会中央図書館)

3 1 図書館別登録者数

(各年度3月末日現在)

区分 年度 図書館	個人					団体	映写機材・フィルム		
	総数	小学生以下	中学生	学生	一般	団体数	総数	個人	団体
	人	人	人	人	人	団体	人・団体	人	団体
25	102,353	11,999	3,004	7,113	80,237	331	18	0	18
26	100,410	11,560	3,090	6,905	78,855	398	19	0	19
27	100,049	11,752	3,025	6,943	78,329	412	17	0	17
28	101,692	12,354	2,910	7,061	79,367	444	16	0	16
中央	22,356	463	342	2,220	19,331	38	16	0	16
こども	4,933	2,481	461	396	1,595	260	0	0	0
区役所内 分室	42	0	0	5	37	0	0	0	0
四谷	20,543	1,955	431	1,070	17,087	26	0	0	0
鶴巻	6,254	1,041	215	456	4,542	10	0	0	0
西落合	6,868	1,397	273	382	4,816	8	0	0	0
戸山	6,504	975	231	459	4,839	18	0	0	0
北新宿	5,588	828	189	346	4,225	27	0	0	0
中町	8,311	1,551	336	446	5,978	27	0	0	0
角筈	9,846	702	151	454	8,539	5	0	0	0
大久保	9,085	713	254	712	7,406	21	0	0	0
下落合	1,362	248	27	115	972	4	0	0	0

(教育委員会中央図書館)

(注) 利用カード作成後5年間1度も利用のない利用登録者を、図書館統計上、無効登録者として登録者数より随時削除。

3 2 図書館別貸出点数

(各年度3月末日現在)

区分 年度 図書館	総数	個人					団体
		総数	小学生以下	中学生	学生	一般	
	点	点	点	点	点	点	点
25	2,452,551	2,399,781	402,146	41,298	72,286	1,884,051	52,770
26	2,452,792	2,395,897	398,063	44,619	67,680	1,885,535	56,895
27	2,519,330	2,468,249	425,254	42,823	69,915	1,930,257	51,081
28	2,558,510	2,498,805	445,662	41,785	67,085	1,944,273	59,705
中央	409,237	409,032	21,892	7,745	22,734	356,661	205
こども	195,929	143,141	87,393	4,207	1,282	50,259	52,788
区役所内 分室	24	24	0	0	2	22	0
四谷	471,465	470,351	68,523	5,849	9,808	386,171	1,114
鶴巻	193,716	193,238	42,859	2,442	6,131	141,806	478
西落合	235,351	235,301	55,657	4,756	4,592	170,296	50
戸山	182,419	181,123	37,531	2,757	4,774	136,061	1,296
北新宿	165,156	163,975	26,701	2,335	3,346	131,593	1,181
中町	278,907	278,036	63,764	7,052	5,505	201,715	871
角筈	224,168	224,060	17,574	1,957	4,471	200,058	108
大久保	175,513	173,932	17,697	2,186	3,707	150,342	1,581
下落合	26,625	26,592	6,071	499	733	19,289	33

(教育委員会中央図書館)



3.3 区指定・登録文化財件数

(1) 指定文化財

区分 年度	総数	有形文化財							無形 文化財	有形民俗 文化財	無形民俗 文化財	記念物	
		建造物	絵画	彫刻	工芸品	考古 資料	歴史 資料	古文書				史跡	天然 記念物
25	112	5	12	13	6	3	4	5	0	17	6	39	2
26	116	7	12	13	6	3	4	5	1	18	6	39	2
27	119	7	12	13	6	3	5	5	1	18	6	41	2
28	121	7	12	13	6	3	5	5	1	18	6	43	2

(文化観光産業部文化観光課)

(2) 登録文化財

区分 年度	総数	有形文化財							有形民俗 文化財	無形民俗 文化財	記念物	
		建造物	絵画	彫刻	工芸品	考古 資料	歴史 資料	古文書			史跡	天然 記念物
25	41	1	3	2	11	2	5	3	2	2	10	0
26	48	1	3	2	12	2	8	3	5	2	10	0
27	49	1	3	2	12	2	8	3	5	2	11	0
28	51	1	3	2	12	2	9	3	6	2	11	0

(文化観光産業部文化観光課)

(3) 地域文化財

区分 年度	総数	分野					
		都市・ 産業	生活	文化・ 芸術	平和	歴史	自然
25	29	9	2	6	6	11	1
26	33	13	2	7	6	15	1
27	39	13	8	7	6	21	1
28	41	14	9	7	6	23	1

(注) 分野が複合するものは、重複カウントしている。(文化観光産業部文化観光課)

3.4 埋蔵文化財保護事案件数

(各年度末日現在)

区分 年度	遺跡 総数	各時代の遺跡数								照会・ 指導件数	試掘・ 立会 調査件数	本発掘調査件数	
		旧石器 時代	縄文 時代	弥生 時代	古墳 時代	奈良 時代	平安 時代	中世	近世			新規	継続
25	139	26	61	21	19	17	16	11	124	5,808	74	9	6
26	140	28	64	21	22	17	16	11	126	6,110	54	4	9
27	141	28	64	21	22	17	16	11	127	6,093	46	13	5
28	143	28	66	22	23	18	16	12	129	6,292	52	9	6

(注) 複合遺跡は、重複カウントしている。(文化観光産業部文化観光課)

3.5 重要所蔵資料件数

(各年度末日現在)

区分 年度	分類								
	古文書類	錦絵類	美術工芸	歴史民俗 資料	岩田 ガラス	林美美子 資料	田辺茂一 資料	文学関係 資料	考古資料
25	6,004	280	827	896	42	2,746	2,716	1,016	4,161
26	6,004	280	827	896	42	2,753	2,716	1,016	4,161
27	6,004	280	829	896	42	2,753	2,716	1,020	4,161
28	6,004	280	829	896	42	2,753	2,716	1,021	4,161

(文化観光産業部文化観光課)

3.6 教育委員会会議開催状況

区分 年度	委員会開會数			議案	
	総数	定例	臨時	議案	報告・ 協議
25	18	12	6	57	52
26	22	12	10	61	46
27	24	12	12	63	54
28	17	12	5	36	41

(教育委員会事務局教育調整課)

## 12 警察・消防

### 1 区内刑法犯発生件数

区分 年次	総数	殺人 強盗	放火	強姦	暴行 傷害	脅迫 恐喝	窃盗	すり	詐欺・ 偽造・ 横領・ 汚職・ 背任	とばく	わい せつ	その他
25	8,345	42	3	15	662	65	5,770	289	475	4	85	1,224
26	8,210	72	2	12	692	60	5,654	219	456	4	73	1,185
27	7,922	56	3	16	686	93	5,371	236	436	3	72	1,186
28	6,956	52	4	19	578	50	4,661	185	479	2	61	1,050
牛込	821	4	0	2	62	7	539	4	66	0	3	138
新宿	3,948	38	2	13	347	22	2,671	126	245	2	36	572
戸塚	1,118	6	1	0	88	18	692	25	97	0	16	200
四谷	1,069	4	1	4	81	3	759	30	71	0	6	140

資料：警視庁

(総合政策部企画政策課)

### 2 非行少年等の検挙・補導人員の推移

区分 年次	総数	犯罪 少年	触法 少年	ぐ犯 少年	不良行 為少年
25	1,098	250	46	19	783
26	1,049	190	49	19	791
27	1,046	171	17	21	837
28	767	171	26	5	565

資料：警視庁

(子ども家庭部子ども家庭課)

#### 【用語の解説】

非行少年…犯罪少年、触法少年及びぐ犯少年をいう。

犯罪少年…罪を犯した14歳以上20歳未満の少年をいう。

犯罪事実が罰金以下の刑にあたる場合は、警察から直接家庭裁判所に送致され、  
禁固以上の罪にあたる場合は、刑事訴訟法の一般の例に従って検察庁に送致される。


触法少年…刑罰法令に触れる行為をした14歳未満の少年をいう。

ぐ犯少年…犯罪を犯した少年ではないが、その性格又は環境に照らして、将来、罪を犯し、又は  
刑罰法令に触れる行為をするおそれのある少年をいう。

不良行為少年…非行少年には該当しないが、飲酒、喫煙、深夜はいかい、その他自己又は他人の  
徳性を害する行為をしている少年をいう。

刑法犯少年…刑法に触れる行為をした犯罪少年及び触法少年をいう。

特別法犯少年…刑法以外の法令に違反する行為をした犯罪少年及び触法少年をいう。



### 3 非行少年の学職別検挙・補導状況

区分 年次・区分	総数	凶悪犯				粗暴犯					窃盗犯			
		殺人	強盗	放火	強姦	凶器準備集合	暴行	傷害	恐喝	脅迫	侵入犯	自転車盗・オートバイ盗	万引	その他
25	315	0	1	1	0	0	6	7	1	0	2	17	128	14
26	258	0	2	3	0	0	10	13	2	1	1	9	62	12
27	209	1	4	0	0	0	8	9	3	0	1	17	63	10
28	202	0	2	1	0	0	3	10	0	1	3	14	59	18
小学生	21			1				1				3	11	
中学生	18		1					1					7	
高校生	43							2		1		3	14	4
大学生	38							2				4	10	4
各種学校	22		1					2					7	1
有職少年	26							1			2	4	2	3
無職少年	34						3	1			1		8	6

区分 年次・区分	知能犯	風俗犯		その他の刑法犯		特別法犯	ぐ犯
	詐欺・横領・偽造	賭博	わいせつ		うち占有離脱物横領	覚醒剤毒劇銃刀法その他	
25	13	0	5	53	36	48	19
26	12	0	0	55	47	57	19
27	5	1	4	37	32	25	21
28	9	0	6	39	24	32	5
小学生			2	1		1	1
中学生			1	4	1	2	2
高校生	4		1	5	4	8	1
大学生				10	8	8	
各種学校			1	6	2	4	
有職少年	1		1	10	6	2	
無職少年	4			3	3	7	1

資料：警視庁

(子ども家庭部子ども家庭課)

4 不良行為少年の学職別補導状況

区分 年次・区分	総数	飲酒	喫煙	薬物乱用	刃物等所持	粗暴行為・暴走行為	金品不正要求	深夜はいかい	家出	無断外泊
25	783	14	111	2	0	3	0	628	11	1
26	791	14	47	3	0	14	0	570	9	6
27	837	11	42	0	0	3	0	627	13	2
28	565	11	56	0	0	5	0	398	5	3
小学生	11							5		
中学生	68	3	3			2		51	1	1
高校生	423	4	29			2		321	1	2
大学生	3					1		2		
各種学校	7							6	1	
有職少年	13	1	6					6		
無職少年	40	3	18					7	2	

区分 年次・区分	不健全性的行為	性的いたざら	不良交友	怠学	指定行為	不健全娯楽				金品持ち出し
						風俗営業所等立入り	射幸行為	わいせつ図書所持	その他	
25	3	0	0	0	3	7	0	0	0	0
26	2	0	0	0	125	1	0	0	0	0
27	6	0	0	2	127	4	0	0	0	0
28	5	0	0	7	65	9	0	1	0	0
小学生				6						
中学生					4	3				
高校生	4			1	55	3		1		
大学生										
各種学校										
有職少年										
無職少年	1				6	3				

資料：警視庁

(子ども家庭部子ども家庭課)

5 警察署別交通事故発生状況

区分 年次	交通事故発生件数	死傷者			
		総数	内訳		
			死亡	重傷	軽傷
25	1,423	1,627	7	13	1,607
26	1,250	1,430	4	12	1,414
27	1,018	1,188	7	9	1,172
28	916	1,045	2	10	1,033
牛込署	223	257	1	4	252
新宿署	288	332	0	1	331
戸塚署	194	216	0	1	215
四谷署	211	240	1	4	235

資料：警視庁

(みどり土木部交通対策課)

6 年齢層別事故発生状況

区分 年次	総数	幼児	児童	生徒	16～19歳	20～29歳	30～39歳	40～49歳	50～59歳	60歳以上
25	1,596	18	26	18	26	359	372	341	208	228
26	1,430	9	22	10	21	294	344	299	202	229
27	1,196	15	18	13	27	223	281	246	176	197
28	1,022	18	16	3	13	185	231	244	141	171

資料：警視庁

(みどり土木部交通対策課)

## 7 火災発生件数

区分 年度	火災件数							
	建 物					車両	その他	総計
	総計	全焼	半焼	部分焼	ぼや			
	件	件	件	件	件		件	件
25	178	3	3	33	139	2	42	222
26	172	3	2	26	141	12	54	238
27	148	1	1	35	111	1	37	186
28	140	4	2	23	111	0	48	188
四谷	20	0	2	0	18	0	2	22
牛込	19	1	0	4	14	0	8	27
新宿	101	3	0	19	79	0	38	139

区分 年度	罹災数		焼損 床面積	損害 見積額	死傷者数				
	世帯	人員			総計	死者	重傷	中傷等	軽傷
	世帯	人	m <sup>2</sup>	千円	人	人	人	人	人
25	87	145	380	110,440	41	1	11	16	13
26	90	216	333	111,121	47	2	10	12	23
27	83	137	742	445,871	34	6	6	6	16
28	69	121	815	212,499	35	1	6	12	16
四谷	7	20	329	65,849	6	1	0	3	2
牛込	20	30	70	7,372	7	0	2	1	4
新宿	42	71	416	139,278	22	0	4	8	10

資料：各消防署

(総合政策部企画政策課)

(注) 焼損程度の区分

建物

全焼・・・建物の70%以上を焼損したもの、又はこれ未満であっても残存部分に補修を加えて再使用できないもの

半焼・・・建物の20%以上70%未満を焼損したもの

部分焼・・・全焼、半焼及びぼやに該当しないもの

ぼや・・・建物の10%未満を焼損した場合で、かつ焼損床面積若しくは、焼損表面積が1㎡未満のもの又は収容物のみを焼損したもの

## 8 救急事故発生件数

区分 年度	総計	火災	水難	交通	運動 競技	労働 災害	自損	加害	急病	一般 負傷	その他
	件	件	件	件	件	件	件	件	件	件	件
25	38,364	226	14	2,554	297	230	316	705	25,573	6,911	1,538
26	36,711	180	15	2,006	245	262	271	971	23,657	6,545	2,559
27	36,730	190	8	1,892	230	236	271	794	24,136	6,565	2,408
28	38,858	183	15	2,106	282	271	260	581	25,752	6,735	2,673
四谷	10,486	41	5	620	90	83	64	163	6,731	1,861	828
牛込	3,283	15	1	196	18	25	13	25	2,151	621	218
新宿	25,089	127	9	1,290	174	163	183	393	16,870	4,253	1,627

資料：各消防署

(総合政策部企画政策課)

# 13 議会・選挙

## 1 区議会会派別構成

(各年12月末日現在・29年は7月1日現在)

区分 年次	定数	現員	会 派						
			自由民主党 新宿区議会 議員団	自由民主 党・無所属 クラブ	新宿区議会 公明党	日本共産党 新宿区議会 議員団	民主・ 無所属 クラブ	民主党・ 無所属 クラブ	民進党・ 無所属 クラブ
26	人 38	人 35	人 9	人 -	人 9	人 8	人 4	人 -	人 -
27	人 38	人 38	人 -	人 11	人 9	人 8	人 -	人 5	人 -
28	人 38	人 38	人 -	人 11	人 9	人 8	人 -	人 -	人 5
29	人 38	人 37	人 -	人 10	人 9	人 8	人 -	人 -	人 4

区分 年次	会 派							
	区民主権 の会	新宿区民の 会	社会 新宿区議会 議員団	社民党 新宿区議会 議員団	新宿区議会 花マル クラブ	日本を元気 にする会新 宿	スタート アップ新宿	新宿の明る い未来を創 る会
26	人 3	人 -	人 1	人 -	人 1	人 -	人 -	人 -
27	人 -	人 3	人 -	人 1	人 -	人 1	人 -	人 -
28	人 -	人 3	人 -	人 1	人 -	人 -	人 1	人 -
29	人 -	人 3	人 -	人 1	人 -	人 -	人 1	人 1

(注) 平成27年に改選あり

(議会事務局)

## 2 定例会・臨時会開会状況

(各年1月～12月)

区分 年次	合計			定例会			臨時会		
	回数	会期日数	本会議 開会日数	回数	会期日数	本会議 開会日数	回数	会期日数	本会議 開会日数
25	回 5	日 83	日 14	回 4	日 82	日 13	回 1	日 1	日 1
26	回 6	日 85	日 16	回 4	日 83	日 14	回 2	日 2	日 2
27	回 7	日 87	日 16	回 4	日 84	日 13	回 3	日 3	日 3
28	回 4	日 84	日 13	回 4	日 84	日 13	回 0	日 0	日 0

(議会事務局)

## 3 常任委員会及び議会運営委員会開会状況

(各年1月～12月)

区分 年次	常任委員会名						議会運営 委員会
	開会総数	総務区民	福祉健康	環境建設	文教	※文教子 ども家庭	
25	日 84	日 24	日 20	日 20	日 6	日 14	日 24
26	日 73	日 24	日 18	日 15	日 -	日 16	日 27
27	日 87	日 26	日 20	日 20	日 -	日 21	日 25
28	日 74	日 20	日 18	日 18	日 -	日 18	日 21

(議会事務局)

※『新宿区議会委員会条例』の一部改正により、名称・所管改正。  
(平成25年2月22日条例第2号、同年5月23日施行)

4 特別委員会開会状況

(各年1月～12月)

区分 年次	開会 総数	特別委員会名							予算	決算
		防災等 安全対策	自治・ 地方分権	自治基本 条例検討 小委員会	議会 ・ 行財政 改革	自治・ 議会・ 行財政 改革等	オリンピッ ク・パラリ ンピック・文 化観光 等			
25	55	11	9	-	13	-	-	12	10	
26	52	10	9	-	11	-	-	12	10	
27	54	11	3	-	3	8	8	11	10	
28	55	10	-	-	-	12	12	11	10	

(議会事務局)

5 その他の会議開会状況

(各年1月～12月)

区分 年次	全員 協議会	各派幹 事長会	委員 長会	議会だよ り編集委 員会	政治倫理 審査会
25	9	18	5	5	4
26	9	13	4	4	0
27	9	19	5	5	1
28	7	13	4	4	0

(議会事務局)

6 議案の種類別議決件数

(各年1月～12月)

区分 年次	総数	予算	決算の 認定	条例の 制定・ 改廃	人事の 同意	契約 関係	意見書 ・決議	選挙	請願・陳情			その他
									採択	不採択	撤回 許可	
25	163	20	4	※1 67	2	4	14	2	8	3	2	※2 37
26	155	21	4	※3 50	1	5	9	2	6	12	2	43
27	179	24	4	※4 80	5	5	8	2	3	6	2	40
28	147	18	4	※5 72	5	2	12	0	2	15	0	17

(注) ※1は否決5件を含む。 ※2は推薦1件を含む。  
 ※3は否決5件を含む。 ※4は否決7件を含む。  
 ※5は否決5件を含む。

(議会事務局)

7 請願・陳情の受理件数

(各年1月～12月)

区分 年次	合計	請願	陳情
25	32	3	29
26	30	2	28
27	27	2	25
28	41	2	39

(議会事務局)

(注) 請願・陳情の処理状況は、「6 議案の種類別議決件数表」の請願・陳情欄を参照。

8 選挙人名簿登録者数 (各年9月2日現在)

区分 年次	選挙人名簿登録者数			前年比較増減		
	総数	男	女	総数	男	女
25	256,922	128,124	128,798	2,721	1,344	1,377
26	258,425	128,704	129,721	1,503	580	923
27	259,972	129,566	130,406	1,547	862	685
28	267,384	133,400	133,984	7,412	3,834	3,578

(選挙管理委員会事務局)

9 各種選挙投票状況 (平成17年度以降選挙)

区分	選挙執行 年月日	当日有権者数			投票者数			投票率		
		総数	男	女	総数	男	女	平均	男	女
区長	平18.11.12	237,315	117,600	119,715	63,079	29,311	33,768	26.58	24.92	28.21
	平22.11.14	243,975	121,127	122,848	64,243	29,674	34,569	26.33	24.50	28.14
	平26.11.9	251,498	124,850	126,648	64,886	30,524	34,362	25.80	24.45	27.13
区議会 議員	平19.4.22	234,510	116,136	118,374	94,150	43,925	50,225	40.15	37.82	42.43
	平23.4.24	241,826	120,037	121,789	93,568	44,496	49,072	38.69	37.07	40.29
	平27.4.26	248,219	123,133	125,086	94,996	44,914	50,082	38.27	36.48	40.04
都知事	平19.4.8	238,157	118,180	119,977	124,324	58,727	65,597	52.20	49.69	54.67
	平23.4.10	245,075	121,730	123,345	135,344	64,130	71,214	55.23	52.68	57.74
	平24.12.16	249,353	124,176	125,177	153,994	75,785	78,209	61.76	61.03	62.48
	平26.2.9	251,951	125,187	126,764	119,982	58,933	61,049	47.62	47.08	48.16
	平28.7.31	263,445	131,107	132,338	152,373	72,568	79,805	57.84	55.35	60.30
都議会 議員	平17.7.3	235,917	116,723	119,194	98,331	46,483	51,848	41.68	39.82	43.50
	平21.7.12	245,404	122,008	123,396	129,517	62,991	66,526	52.78	51.63	53.91
	平25.6.23	249,664	124,145	125,519	105,444	50,806	54,638	42.23	40.92	43.53
	平28.7.31 (補欠選挙)	263,428	131,097	132,331	150,083	71,332	78,751	56.97	54.41	59.51
	平29.7.2	261,824	130,303	131,521	129,177	62,704	66,473	49.34	48.12	50.54
衆議院 議員	平17.9.11	小240,491 比241,221	119,284 119,653	121,207 121,568	小156,533 比156,773	75,478 75,619	81,055 81,154	65.09 64.99	63.28 63.20	66.87 66.76
	平21.8.30	249,667 (うち995人が在外選挙人)	124,473	125,194	小162,787 (うち355人が在外選挙人)	79,697	83,090	65.20	64.03	66.37
	平24.12.16	253,416 (うち990人が在外選挙人)	126,349	127,067	比162,722 (うち359人が在外選挙人)	79,672	83,050	65.18	64.01	66.34
	平26.12.14	257,735 (うち1,030人が在外選挙人)	128,166	129,569	小154,619 (うち292人が在外選挙人)	76,146	78,473	61.01	60.27	61.76
					比154,628 (うち277人が在外選挙人)	76,148	78,480	61.02	60.27	61.76
参議院 議員	平19.7.29	244,992 (うち884人が在外選挙人)	121,919	123,073	都138,848 (うち314人が在外選挙人)	67,999	70,849	56.67	55.77	57.57
	平22.7.11	249,311 (うち1,037人が在外選挙人)	124,256	125,055	比138,843 (うち319人が在外選挙人)	68,005	70,838	56.67	55.78	57.56
	平25.7.21	256,890 (うち1,103人が在外選挙人)	127,969	128,921	都143,427 (うち344人が在外選挙人)	70,263	73,164	57.53	56.55	58.51
					比143,425 (うち345人が在外選挙人)	70,261	73,164	57.53	56.55	58.51
					都135,698 (うち340人が在外選挙人)	67,275	68,423	52.82	52.57	53.07
平28.7.10	265,455 (うち1,083人が在外選挙人)	132,290	133,165	比135,693 (うち342人が在外選挙人)	67,272	68,421	52.82	52.57	53.07	
				都148,906 (うち336人が在外選挙人)	73,099	75,807	56.09	55.26	56.93	
				比148,893 (うち336人が在外選挙人)	73,092	75,801	56.09	55.25	56.92	

(選挙管理委員会事務局)



## 14 機関及び組織

### 1 所属別職員定数（条例定数）

（各年4月1日現在）

区分 年度	総 数	区長部局	教育委員会 事務局	学校関係 職員	選挙管理委 員事務局	監事 事務局	査 局	議事 事務局	会 局
	人	人	人	人	人	人	人	人	人
26	2,731	2,409	123	165	10	9	15		
27	2,693	2,375	124	160	10	9	15		
28	2,733	2,417	126	156	10	9	15		
29	2,727	2,431	126	136	10	9	15		

（総務部人事課）

### 2 職種別職員数

（各年4月1日現在）

区分 年度	総 数	区 勤 務						学校勤務
		総 数	事務系	福祉系	技術系	技能系	業務系	
	人	人	人	人	人	人	人	人
26	2,675	2,536	1,255	646	369	265	1	139
27	2,648	2,507	1,256	622	381	247	1	141
28	2,666	2,533	1,261	651	389	232	0	133
29	2,654	2,534	1,262	657	390	225	0	120

（注）派遣職員を除く。

（総務部人事課）

### 3 年齢別職員数

（平成29年4月1日現在、ただし、年齢は平成30年3月31日現在満年齢で集計）

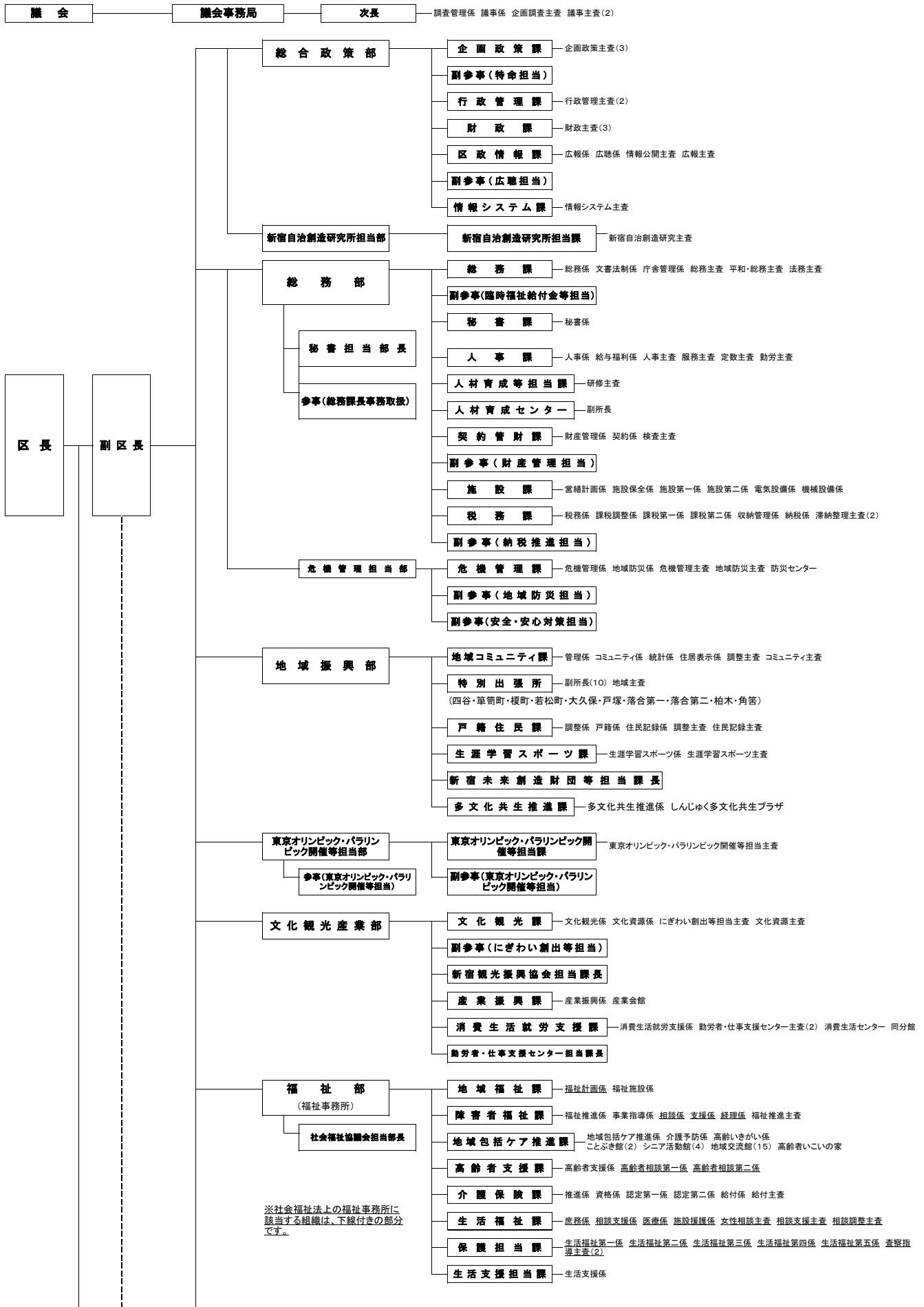
区分	総 数	構 成 比	20歳未 満	20～29 歳	30～39 歳	40～49 歳	50～59 歳	60歳～
	人	%	人	人	人	人	人	人
総数	2,654	-	1	479	704	615	787	68
男	1,241	46.8%	0	226	323	258	403	31
女	1,413	53.2%	1	253	381	357	384	37

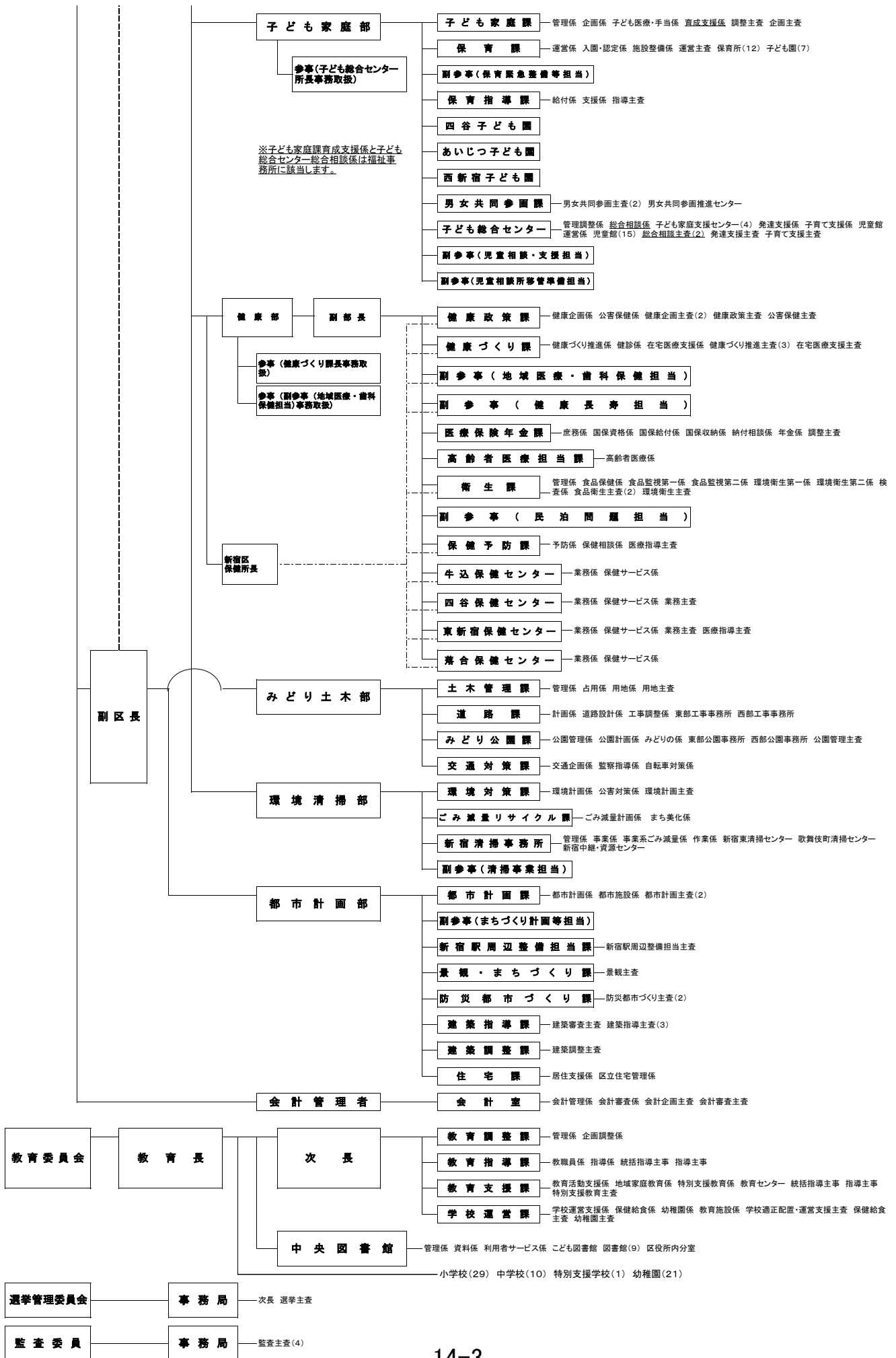
（注）派遣職員（21名のうち11名が女性）を除く。

（総務部人事課）

4 新宿区組織図（平成29年4月1日現在）

（注）「主査」は、課務担当主査をいう。





## 5 外郭団体等

(平成29年4月1日現在)

団体名	所在地	根拠法令	設立年月日 (法人認可等)	基本財産額 ※(区出資金) 千円	職員数		所管
					常勤 ※(派遣職員)	非常勤	
新宿区 土地開発公社	歌舞伎町1-4-1 新宿区役所 本庁舎	公有地の拡大の 推進に関する法 律	昭和62年4月10日  (同上)	10,000  (全額)	9  (9)	0	総務部
社会福祉法人 新宿区社会福祉 協議会	高田馬場1-17- 20	社会福祉法第109 条	昭和28年6月25日  (昭和37年6月14日)	3,000  (0)	33  (1)	28	福祉部
公益社団法人 新宿区シルバー 人材センター	新宿7-3-29 新宿ここ・か ら広場しごと 棟	高齢者等の雇 用の安定等に関 する法律第41条	昭和59年4月17日  (昭和59年6月30日)  (平成23年3月22日公益認定)	-	8  (0)	8	福祉部
社会福祉法人 新宿区社会福祉 事業団	北新宿3-27-6	社会福祉法	平成6年3月31日  (平成6年3月30日)	10,000  (5,000)	115  (0)	2	福祉部
公益財団法人新 宿未来創造財団	大久保3-1-2	公益社団法人及び公 益財団法人の認定等 に関する法律第4条	平成22年4月1日  (同上)	500,000  (全額)	153  (6)	0	地域 振興部
公益財団法人新 宿区勤労者・仕 事支援センター	新宿7-3-29 新宿ここ・か ら広場しごと 棟	公益社団法人及び公 益財団法人の認定等 に関する法律第4条	平成21年4月1日一般財 団法人として設立登記  (平成21年12月1日公益認定)	303,000  (全額)	38  (4)	30	文化観 光産業 部
一般社団法人新 宿観光振興協会	西新宿6-8-2 BIZ新宿3階	観光立国推進基本法  一般社団法人及び一 般財団法人に関する 法律	平成26年4月1日  (同上)	-	3  (2)	2	文化観 光産業 部

(注) ※ ( ) の基本財産中の区出資金及び常勤職員中の派遣職員数は内書き再掲。

(総務部契約管財課)

新宿未来創造財団は常勤職員に契約職員96名を含む。外に臨時職員287名を雇用。  
 シルバー人材センターは外に臨時職員9名を雇用。  
 社会福祉事業団は外に臨時職員69名、再雇用職員4名を雇用。  
 社会福祉協議会は外に臨時職員3名を雇用。  
 新宿観光振興協会は外に臨時職員5名を雇用。

(福祉部地域福祉課)

(地域振興部生涯学習スポーツ課)

(文化観光産業部消費生活就労支援課)

(文化観光産業部文化観光課)

6 附属機関等

(平成29年7月1日現在)

名称 区分	情報公開・個人情報保護審査会	情報公開・個人情報保護審議会	行政不服審査会	区民の声委員会	外部評価委員会	特別職報酬等審議会	名誉区民選定委員会	公益保護委員
委員 定 数	有識者 5人以内	学識経験者 3人以内 区議会議員 5人以内 区内各種団体の構成員 5人以内 区民 2人以内	有識者 7人以内	有識者 3人	学識経験者 3人以内 区民 6人以内 区内各種団体の構成員 6人以内	公共的団体等の代表者その他の住民 10人	識者等 7人以内	弁護士 3人以内
所管	総合政策部 区政情報課	総合政策部 区政情報課	総合政策部 区政情報課	総合政策部 区政情報課	総合政策部 行政管理課	総務部総務課	総務部総務課	総務部総務課

名称 区分	防災会議	国民保護協議会	空き家等適正管理審査会	住居表示審議会	多文化共生まちづくり会議	文化財保護審議会	文化芸術振興会議	産業振興会議
委員 定 数	4 7人以内	4 0人以内	学識経験者 4人以内 地域団体の構成員 1人 警察、消防その他の関係行政機関の職員 2人以内 区職員 3人以内	基本委員 15人以内 地元委員特定区域ごとに 15人以内	学識経験者 5人以内 区民 4人以内 多文化共生活動団体の構成員 16人以内 地域団体の構成員 7人以内	1 0人以内	学識経験者 4人以内 区民 3人以内 文化芸術活動団体の構成員 3人以内 教育の関係者 1人 企業等 1人	学識経験者 3人以内 区民 1人 事業者（法人その他の団体にあつては、その構成員） 2人以内 商店会の関係者 1人 産業経済団体の関係者 4人以内 金融機関の関係者 1人 教育研究機関の関係者 1人
所管	危機管理担当部 危機管理課	危機管理担当部 危機管理課	危機管理担当部 危機管理課	地域振興部 地域コミュニティ課	地域振興部 多文化共生推進課	文化観光産業部 文化観光課	文化観光産業部 文化観光課	文化観光産業部 産業振興課

名称 区分	民生委員推薦会	障害者施策推進協議会	介護給付費等の支給に関する審査会	介護認定審査会	次世代育成協議会	子ども・子育て会議	男女共同参画推進会議	公害健康被害認定審査会
委員 定 数	区議会議員 2人以内 民生委員 2人以内 社会福祉事業関係者 2人以内 区内社会福祉関係団体関係者 2人以内 教育関係者 2人以内 関係行政機関の職員 2人以内 学識経験者 2人以内	学識経験者 6人以内 区民 3人以内 障害者団体の代表者 8人以内 民生委員 2人以内 関係行政機関の職員 3人以内 社会福祉協議会の職員 1人 区職員 6人以内	学識経験者 3人 医師 6人 保健師、理学療法士及び作業療法士各 1人 3人 合議体 2	保健、医療、福祉の専門家 120人以内	区長 学識経験者 3人以内 区民 3人以内 区内各種団体の構成員 30人以内 関係行政機関の職員 7人以内	学識経験者 3人以内 区民 4人以内 事業者（法人その他の団体にあつては、その構成員） 5人以内 地域団体の構成員 2人以内	学識経験者 3人以内 区民 3人以内 事業者（法人その他の団体にあつては、その構成員） 4人以内 地域団体の構成員 5人以内	学識経験者 15人以内
所管	福祉部 地域福祉課	福祉部 障害者福祉課	福祉部 障害者福祉課	福祉部 介護保険課	子ども家庭部 子ども家庭課	子ども家庭部 子ども家庭課	子ども家庭部 男女共同参画課	健康部 健康政策課

名称 区分	公害健康被害 診療報酬審査会	大気汚染障害者 認定審査会	国民健康保険 運営協議会	新宿区民泊問題 対応検討会議	感染症の診査に 関する協議会
委員 定 数	医師及び薬剤師 7人以内	医学学識経験を有する者 10人以内	被保険者代表 9人以内 医療機関代表 9人以内 公益代表 9人以内 被用者保険等保険者代表 3人以内	学識経験者 1人以上 町会・自治会関係者 1人以上 商店会の関係者 1人以上 警察行政機関の職員 1人以上 消防行政機関の職員 1人以上 不動産業関係団体の構成員 1人以上 区職員 1人以上	感染症指定医療機関の医師 1人以上 感染症の患者の医療に関し学識経験を有する者 1人以上 法律に関し学識経験を有する者 1人以上 医療及び法律以外の学識経験を有する者 1人以上
所管	健康部 健康政策課	健康部 健康政策課	健康部 医療保険年金課	健康部衛生課	健康部 保健予防課

名称 区分	みどりの 推進審議会	自転車等駐輪 対策協議会	環境審議会	リサイクル 清掃審議会	都市計画審議会
委員 定 数	学識経験者 5人以内 区民 6人以内 緑化関係団体構成員 4人以内	学識経験者 4人以内 区民・区内関係団体構成員及び関係機関・関係行政機関職員 20人以内 区職員 1人	学識経験者 5人以内 区民及び事業者 10人以内 区職員 1人	学識経験者 3人以内 区民・区内関係団体の構成員及び区内事業者 18人以内 区職員 1人	学識経験者 10人以内 区議会議員 5人以内 関係行政機関又は都職員 2人以内 区民 3人以内
所管	みどり土木部 みどり公園課	みどり土木部 交通対策課	環境清掃部 環境対策課	環境清掃部 ごみ減量リサイクル課	都市計画部 都市計画課

名称 区分	建築審査会	景観まちづくり 審議会	建築紛争調停 委員会	住宅まちづくり 審議会	社会教育委員
委員 定 数	法律、建築、都市計画、公衆衛生又は行政に関し、優れた経験と知識を有する者 5人	識見を有する者 9人以内 区民 8人以内 区職員 1人	法律、建築又は環境等の分野に関し優れた知識を有する者 9人以内	学識経験者 6人以内 区民 8人以内 区職員 4人以内	学校教育及び社会教育の関係者、家庭教育の向上に資する活動を行う者並びに学識経験のある者 10人以内
所管	都市計画部 都市計画課	都市計画部 景観・まちづくり課	都市計画部 建築調整課	都市計画部 住宅課	教育委員会事務局 教育支援課

7 機器設置状況  
(1) ホスト端末機

(平成29年4月1日現在)

区分 部名	ホストオンライン端末						ホストオンライン プリンタ
	設置台数	ホストオンライン端末を兼用利用する他業務システム					
		住基ネット システム	戸籍 システム	後期高齢者医 療システム	児童福祉総合 システム	課税資料 システム	
	台	台	台	台	台	台	台
総数	393	75	72	10	10	89	54
総合政策部	35	2	0	0	0	0	4
新宿自治創造研究所担当部	0	0	0	0	0	0	0
総務部	94	2	0	0	0	89	10
危機管理担当部	0	0	0	0	0	0	0
地域振興部	139	71	72	10	10	0	26
東京オリンピック・ パラリンピック開催等担当部	0	0	0	0	0	0	0
文化観光産業部	0	0	0	0	0	0	0
福祉部	49	0	0	0	0	0	3
子ども家庭部	4	0	0	0	0	0	0
健康部	68	0	0	0	0	0	11
みどり土木部	0	0	0	0	0	0	0
環境清掃部	0	0	0	0	0	0	0
都市計画部	1	0	0	0	0	0	0
会計室	0	0	0	0	0	0	0
議会事務局	0	0	0	0	0	0	0
監査事務局	0	0	0	0	0	0	0
選挙管理委員会	2	0	0	0	0	0	0
教育委員会	1	0	0	0	0	0	0

(総合政策部情報システム課)

(2) 小型機

(平成29年4月1日現在)

部名	設置台数	主な処理業務
総数	7,936	
総合政策部	223	ご意見・FAQシステム、DTPシステム、総合行政ネットワーク、イントラ用
新宿自治創造研究所担当部	5	イントラ用
総務部	220	職員情報、営繕積算、保全業務支援、滞納整理支援システム、イントラ用
危機管理担当部	56	災害情報、イントラ用
地域振興部	296	自動交付機システム、イントラ用
東京オリンピック・ パラリンピック開催等担当部	7	イントラ用
文化観光産業部	63	融資あっせん、イントラ用
福祉部	379	福祉情報、災害時要援護者名簿、ケアマネジメント支援システム、生活保護システム、要介護認定支援システム、イントラ用
子ども家庭部	448	児童福祉、子ども家庭相談管理システム、保育業務、イントラ用
健康部	370	保健情報システム、公害補償、国保滞納整理支援システム、後期高齢者医療システム、老人保健医療システム、イントラ用
みどり土木部	165	道路管理システム、屋外広告物管理、土木工事積算、放置自転車等管理、水位雨量警報、イントラ用
環境清掃部	135	大気汚染等監視、ごみ処理券管理、廃棄物情報管理、イントラ用
都市計画部	152	建築確認支援、住宅管理、家賃助成補助、イントラ用
会計室	19	公共料金口座引落管理、イントラ用
議会事務局	27	会議録検索、議会中継、イントラ用
監査事務局	11	イントラ用
選挙管理委員会	136	期日前投票、投票所システム、開票集計、イントラ用
教育委員会	5,224	教育用ネットワーク、奨学金管理、図書館情報システム、イントラ用

(総合政策部情報システム課)

# 15 施設一覽

## 1 庁舎

(平成29年4月1日現在)

施設名	所在地	電話番号	敷地面積 ㎡	延床面積 ㎡	備考
本庁舎	歌舞伎町1-4-1	3209-1111	3,364	21,591	鉄骨鉄筋コンクリート造地上8階地下2階
第一分庁舎	歌舞伎町1-5-1	3209-1111	319	2,821	地上8階地下3階
第二分庁舎(分館含む)	新宿5-18-21	3209-1111	3,681	4,353	第二分庁舎(地上3階) 第二分庁舎分館(地上2階) 第二分庁舎倉庫
人材育成センター	西新宿7-5-8	3365-3471	-	766	平成28年10月移転 健康部分室(889㎡)へ併設、敷地面積は 健康部分室で計上
新宿自治創造研究所		3365-3474		78	
東部工事事務所	市谷仲之町2-42	5361-2454	-	854	防災センター(1,045㎡)併設、敷地面積は防 災センターで計上
東部公園事務所		5361-2451			
西部工事事務所	下落合1-9-8	3364-2422	1,445	1,422	平成29年3月6日に移転・開設 下落合図書館、防災備蓄倉庫を併設 鉄筋コンクリート造(一部鉄骨造)(地上5 階) 敷地面積は全施設分
西部公園事務所		3364-2421			
新宿中央公園管理事務所	西新宿2-11-1	3342-4509	-	269	敷地面積は中央公園で計上
新宿清掃事務所	下落合2-1-1	3950-2923	2,529	7,644	鉄骨鉄筋コンクリート造地上4階地下2階
新宿東清掃センター	三栄町25	3353-9471	1,376	1,748	四谷保健センター等併設、延床面積は新宿東清 掃センター分のみ計上
歌舞伎町清掃センター	歌舞伎町2-42-7	3200-5339	248	779	鉄筋コンクリート造地上4階
新宿中継・資源センター	大久保3-7-42	5285-1108	7,599	5,789	鉄筋コンクリート造地上3階地下1階 平成27年4月に「新宿中継所」から名称変更 大久保スポーツプラザと合築
新宿観光案内所(文化観光課 新宿三丁目事務所)	新宿三丁目37番2号	5357-7120	305	71	鉄骨造地上1階

(総務部総務課・総務部人材育成センター・新宿自治創造研究所担当部新宿自治創造研究所担当課・みどり土木部土木管理課・  
環境清掃部新宿清掃事務所・文化観光産産部文化観光課)

## 2 特別出張所

(平成29年4月1日現在)

名称	所在地	電話番号	敷地面積 ㎡	延床面積 ㎡	併設施設 ㎡
1 四谷	内藤町87	3354-6171	982 (都区合計 2,316)	707	地域センター1,442・区民ホール2,422・ 防災倉庫等308・四谷図書館1,866・ 共用部分等5,026・東京都水道局6,058
2 筆筍町	筆筍町15	3260-1911	1,451	935	地域センター1,585・区民ホール1,528・共 用部分1,431
3 榎町	早稲田町85	3202-2461	596	342	地域センター1,072・共用部分等474
4 若松町	若松町12-6	3202-1361	970	528	地域センター1,577・共用部分633
5 大久保	大久保2-12-7	3209-8651	703	758	(借地)地域センター1,136 大久保図書館730
6 戸塚	高田馬場2-18-1	3209-8551	502	503	地域センター1,145・共用部分1,346
7 落合第一	下落合4-6-7	3951-9196	1,649	394	地域センター1,392・落合保健センター 1,083・共用部分1,140
8 落合第二	中落合4-17-13	3951-9177	924	372	(借地)地域センター1,058・共用部分380
9 柏木	北新宿2-3-7	3363-3641	2,078	610	地域センター1,201・北新宿第一児童館・北新 宿地域交流館714・柏木子ども園(乳児園舎) 713・共用部分494
10 角筍	西新宿4-33-7	3377-4381	732	590	地域センター1,069・区民ホール1,023・ 角筍図書館1,042・共用部分1,422

(地域振興部各特別出張所)

## 3 地域センター

(平成29年4月1日現在)

名称	所在地	電話番号	延床面積 ㎡	開設年月日	施設概要
1 四谷	内藤町87	3351-3314	1,442	H9. 4. 1	多目的ホール、和室、茶室、 調理工作室、音楽室、集会室(3)
2 牛込筆筍	筆筍町15	3260-3677	1,585	H3. 12. 21	多目的ホール、会議室、和室(2)、調理室、 葬儀ができる多目的ホール
3 榎町	早稲田町85	3202-8585	1,072	H14. 4. 1	多目的ホール、和室、調理室、集会室(3) 軽音楽室、工芸美術室、葬儀ができる多目的ホール
4 若松	若松町12-6	3209-6030	1,577	H8. 5. 7	多目的ホール、和室、調理室、集会室(4) 音楽室、葬儀ができる多目的ホール
5 大久保	大久保2-12-7	3209-3961	1,136	H6. 5. 2	多目的ホール、和室、調理室、 集会室(3)、談話室
6 戸塚	高田馬場2-18-1	3209-8001	1,145	H22. 2. 27	多目的ホール、和室、音楽室、調理・手工芸室、 会議室(4)、葬儀ができる多目的ホール
7 落合第一	下落合4-6-7	3954-1611	1,392	H9. 1. 20	多目的ホール、和室、調理室、集会室(2) 葬儀ができる多目的ホール
8 落合第二	中落合4-17-13	3951-9941	1,058	H19. 6. 1	多目的ホール、調理室、工芸美術室、音楽室、 和室、茶室、集会室(3)
9 柏木	北新宿2-3-7	3363-7036	1,201	H6. 12. 12	多目的ホール、和室、調理室、音楽室、 集会室(3)、談話室
10 角筍	西新宿4-33-7	3377-1373	1,069	H1. 9. 5	会議室(2)、調理室、 和室(2)、多目的ホール

(地域振興部各特別出張所)



## 4 区民ホール等

(平成29年4月1日現在)

名称	所在地	電話番号	敷地面積	延床面積	定員	開設年月日	備考
四谷区民ホール	内藤町87	3351-2118	— ㎡	2,422 ㎡	452 名	H9.4.1	車椅子席2を含む
牛込笹塚区民ホール	笹塚町15	3260-3421	—	1,528	392	H3.12.21	
角筈区民ホール	西新宿4-33-7	3377-1372	—	1,023	238	H1.9.5	車椅子席2を含む
新宿文化センター	新宿6-14-1	3350-1141	4,995	16,446	大ホール 1,802 小ホール 210	S54.4.1	会議室6、展示室1、リハーサル室1、楽屋9、特別控室、地下駐車場30台、食堂104席 ※平3.10.1 パワ〖ホ〖ル設置

(地域振興部各特別出張所・文化観光産業部文化観光課)

## 5 新宿NPO協働推進センター

(平成29年4月1日現在)

名称	所在地	電話番号	敷地面積	延床面積	開設年月日	備考
新宿NPO協働推進センター	高田馬場4-36-12	5386-1315	4,264㎡	1,805㎡	H25.4.1	会議室5、多目的室2 多目的グランド

(地域振興部地域コミュニティ課)

## 6 区民保養所等

(平成29年4月1日現在)

名称	所在地	電話番号	敷地面積	延床面積	最大利用人数	開設年月日	備考
中強羅区民保養所(箱根つつじ荘)	神奈川県足柄下郡箱根町強羅1320	0460-82-1144	14,316 ㎡	5,660 ㎡	140 名	S50.3.16	
区民健康村(グリーンヒルハケ岳)	山梨県北杜市長坂町中丸1622	0551-32-7011	249,206	9,881	154	H7.4.1	
女神湖高原学園(ヴィレッジ女神湖)	長野県北佐久郡立科町大字芦田八ヶ野字赤沼平994	0267-55-6100	95,107	7,995 (615)	196 (40)	H7.7.1	( )の中は、南(区民)棟のみの数値

(地域振興部生涯学習スポーツ課・教育委員会事務局教育支援課)

## 7 消費生活センター等

(平成29年4月1日現在)

名称	所在地	電話番号	敷地面積	延床面積	開設年月日	備考
新宿消費生活センター	新宿5-18-21第二分庁舎3階	5273-3834	— ㎡	90 ㎡	H5.10.1	
新宿消費生活センター分館	高田馬場1-32-10	3205-1008	269	288	H21.4.20	会議室1、調理室兼商品テスト室1、グループ活動室1、資料コーナー1
男女共同参画推進センター	荒木町16	3341-0801	212	523	S58.1.20	会議室1、交流コーナー、相談室、図書資料室、ワーク室

(文化観光産業部消費生活就労支援課・子ども家庭部男女共同参画課)

## 8 しんじゅく多文化共生プラザ

(平成29年4月1日現在)

名称	所在地	電話番号	面積	開設年月日	備考
しんじゅく多文化共生プラザ	歌舞伎町2-44-1ハイジア11階	5291-5171	248.41㎡	H17.9.1	多目的スペース 交流スペース ・資料・情報コーナー ・日本語学習コーナー (リソースコーナー) ・外国人相談コーナー

(地域振興部多文化共生推進課)

9 産業振興施設

(平成29年4月1日現在)

名称	所在地	電話番号	敷地面積	延床面積	開設年月日	備考
産業会館 (BIZ新宿)	西新宿6-8-2	3344-3011	442 ㎡	3,266 ㎡	H15.1.4	産業振興課 多目的ホール1、楽屋2、展示ホール1、商談室1、和室1、研修室4、エントランスホール(雑誌コーナー)
高田馬場 創業支援センター	高田馬場 1-32-10	3205-3031	269	316	H23.10.1	シェアードオフィス、 交流スペース、相談室、資料スペース、 会議室兼商談室、個室オフィス

(文化観光産業部産業振興課)

10 区営住宅等戸数

(各年4月1日現在)

区分・年次	区営住宅				区民住宅				事業住宅				特定住宅			
	26	27	28	29	26	27	28	29	26	27	28	29	26	27	28	29
一般世帯向け	541	542	543	543	333	276	155	31	25	25	25	24	47	103	223	347
高齢者	353	353	353	353	-	-	-	-	10	10	10	10	-	-	-	-
高齢者世帯向け	34	34	34	34	-	-	-	-	-	-	-	-	-	-	-	-
高齢者単身向け	121	121	121	121	-	-	-	-	-	-	-	-	-	-	-	-
シブ・ヒップ世帯向け	34	34	34	34	-	-	-	-	2	2	2	2	-	-	-	-
シブ・ヒップ単身向け	164	164	164	164	-	-	-	-	8	8	8	8	-	-	-	-
障害者	83	83	83	83	-	-	-	-	-	-	-	-	-	-	-	-
障害者世帯向け	15	15	15	15	-	-	-	-	-	-	-	-	-	-	-	-
障害者単身向け	68	68	68	68	-	-	-	-	-	-	-	-	-	-	-	-
単身者向け	10	10	10	10	-	-	-	-	33	32	28	28	-	-	-	-
ひとり親世帯向け	70	70	70	70	-	-	-	-	-	-	-	-	-	-	-	-
総計	1,057	1,058	1,059	1,059	333	276	155	31	68	67	63	62	47	103	223	347

※特定住宅は平成24年1月以降、区民住宅から順次移行

(都市計画部住宅課)

11 区営住宅等(形態別)

(各年4月1日現在)

区分・年次	区営住宅				区民住宅				事業住宅				特定住宅			
	26	27	28	29	26	27	28	29	26	27	28	29	26	27	28	29
所有型団地数	16	16	14	14	3	1	1	0	3	3	3	3	3	5	4	5
戸数	644	644	645	645	22	10	10	0	53	53	53	53	22	34	33	43
借上型団地数	40	40	40	40	23	18	9	3	11	11	8	7	6	10	19	25
戸数	413	414	414	414	311	266	145	31	15	14	10	9	25	69	190	304

(都市計画部住宅課)

12 その他の公的住宅

(各年4月1日現在)

区分・年次	都営住宅				都民住宅				公社住宅				UR賃貸住宅			
	26	27	28	29	26	27	28	29	26	27	28	29	26	27	28	29
団地数	18	19	19	19	10	10	10	2	4	4	4	4	6	6	6	6
戸数	7,201	7,156	7,116	7,111	299	293	288	75	311	311	311	311	961	1,056	1,056	1,056

※都営住宅は、3月31日現在

(都市計画部住宅課)

1.3 区営住宅一覧（所有型）

（平成29年4月1日現在）

区分 住宅名	所在地	構造・規模	型別戸数										間取	戸数	専用面積	建設年度
			合計	一般	高世	高単	障世	障単	単身	ひとり親	シ世	シ単				
総計			戸 645	戸 540	戸 10	戸 0	戸 8	戸 0	戸 10	戸 13	戸 12	戸 52		戸 16	m <sup>2</sup> 41.63	昭48
1 南元町アパート	南元町4	鉄コ4階建	16	16	0	0	0	0	0	0	0	0	3DK	16	41.63	昭48
2 戸山一丁目アパート	戸山1-6-15	鉄コ4階建	20	20	0	0	0	0	0	0	0	0	3DK	12	55.92	昭55
3 西新宿コーポラス	西新宿8-2-37	鉄コ5階建	25	16	4	0	2	0	0	3	0	0	3DK	8	48.12	
4 百人町コーポラス	百人町1-17-17	鉄コ4階建	14	2	6	0	1	0	4	1	0	0	2DK	17	54.88	平元
5 高田馬場コーポラス	高田馬場3-42-1	鉄コ6階建	113	67	0	0	5	0	6	5	10	20	2DK	8	63.27	
6 早稲田南町コーポラス	早稲田南町21	鉄コ4階建	19	9	0	0	0	0	0	0	0	10	2DK	14	45.43	平元
7 中落合コーポラス	中落合4-3-11	鉄コ2階建	10	6	0	0	0	0	0	4	0	0	1DK	55.89		
8 住吉町コーポラス	住吉町15-3	鉄コ5階建	44	30	0	0	0	0	0	0	0	14	2DK	20	32.58	平3
9 大久保三丁目アパート	大久保3-11-1	鉄コ14・7階建	207	207	0	0	0	0	0	0	0	0	3DK	41	5	
10 北新宿三丁目第1※ （ファミリー柏木）	北新宿3-27-6	鉄コ4階建	10	0	0	0	0	0	0	0	2	8	2DK	52	69.75	
11 西新宿四丁目アパート	西新宿4-34-11	鉄コ4階建	40	40	0	0	0	0	0	0	0	0	3DK	10	37.40	平4
12 河田町第2アパート	河田町3-24	鉄コ4階建	24	24	0	0	0	0	0	0	0	0	2DK	7	5	
13 河田町アパート	河田町3-3	鉄コ5階建	30	30	0	0	0	0	0	0	0	0	3DK	1	77.30	
14 弁天町コーポラス	弁天町32	鉄コ10階建	73	73	0	0	0	0	0	0	0	0	1DK	10	52.53	平4
													2DK	30	53.36	
													3DK	207	51.20	昭53
													2DK	8	32.11	平4
													1DK	1	47.34	
													2DK	1	47.36	
													3DK	40	51.04	昭48
													3DK	12	61.53	昭62
													3DK	12	55.81	
													3DK	30	42.36	昭48
													1K	10	35.30	平27
													1DK	28	5	
													2K	20	5	
													2DK	15	53.10	

（注）「鉄コ」は、鉄筋コンクリートの略。  
 「高世」は、高齢者世帯向の略、「高単」は、高齢者単身者向の略、「障世」は、障害者世帯向の略。  
 「障単」は、障害者単身者向の略、「シ単」は、シルバーピア世帯向の略、「シ単」はシルバーピア単身者向の略。  
 ※区民住宅・事業住宅及び北新宿特別養護老人ホーム等との合築。  
 （都市計画部住宅課）

1.4 特定住宅一覧（所有型）

（平成29年4月1日現在）

区分 住宅名	所在地	構造・規模	型別戸数										間取	戸数	専用面積	建設年度
			合計	一般	高世	高単	障世	障単	単身	ひとり親	シ世	シ単				
総計			戸 43	戸 43	戸 0	戸 0	戸 0	戸 0	戸 0	戸 0	戸 0	戸 0		戸 20	m <sup>2</sup> 55.1	平4
1 北新宿四丁目第1 （ファミリー北新宿）	北新宿4-36-6	鉄コ7階建	20	20	0	0	0	0	0	0	0	0	3DK	20	55.1	平4
2 矢来町第1 （ファミリー矢来町）	矢来町18-1	鉄コ3階建	11	11	0	0	0	0	0	0	0	0	3DK	6	59.7	平5
3 高田馬場三丁目第2 （高田馬場コーポラス）	高田馬場3-42-1	鉄コ6階建	1	1	0	0	0	0	0	0	0	0	3DK	5	60.0	平3
4 北新宿三丁目第1※ （ファミリー柏木）	北新宿3-27-6	鉄コ4階建	1	1	0	0	0	0	0	0	0	0	3LDK	1	72.2	平3
5 住吉町第1 （住吉町コーポラス）	住吉町15-3	鉄コ5階建	10	10	0	0	0	0	0	0	0	0	3DK	9	70.8	平4
													3DK	1	59.7	平7
													3DK	1	60.7	

（注）「鉄コ」は、鉄筋コンクリートの略。  
 「高世」は、高齢者世帯向の略、「高単」は、高齢者単身者向の略、「障世」は、障害者世帯向の略。  
 「障単」は、障害者単身者向の略、「シ単」は、シルバーピア世帯向の略、「シ単」はシルバーピア単身者向の略。  
 ※区営住宅・事業住宅及び北新宿特別養護老人ホーム等との合築。  
 （都市計画部住宅課）

15 事業住宅一覧（所有型）

（平成29年4月1日現在）

住宅名	区分	所在地	構造・規模	型別戸数											間取	戸数	専有面積	建設年度
				合計	一般	高世	高単	障世	障単	単身	ひとり親	シ世	シ単					
				戸	戸	戸	戸	戸	戸	戸	戸	戸	戸					
総計				53	21	0	0	0	0	22	0	2	8		戸	m <sup>2</sup>		
1 百人町 （百人町三丁目住宅）		百人町3-25-2	鉄コ6階建	13	13	0	0	0	0	0	0	0	0	2DK	7	51	平成2年度	
2 北新宿（A街区） （ファミリー柏木）※		北新宿3-27-6	鉄コ4階建	10	0	0	0	0	0	0	0	2	8	3LDK	6	68	平成4年度	
3 北新宿（B街区） （ファミリー柏木）		北新宿3-40-2	鉄コ4階建	30	8	0	0	0	0	22	0	0	0	1DK	8	32.11	平成4年度	
														2DK	2	47.36		
														1DK	22	33.05	平成4年度	
														2DK	6	33.1		
														3LDK	2	49.7		
																51.23		
																62.2		

（注）「鉄コ」は、鉄筋コンクリートの略。 （都市計画部住宅課）

「高世」は、高齢者世帯向の略、「高単」は、高齢者単身者向の略、「障世」は、障害者世帯向の略。

「障単」は、障害者単身者向の略、「シ単」は、シルバーピア世帯向の略、「シ単」はシルバーピア単身者向の略。

※区営住宅・区民住宅及び北新宿特別養護老人ホーム等との合築。

16 区営住宅・区民住宅・特定住宅一覧（借上型）

（平成29年4月1日現在）

住宅名	区分	構造・規模	型別戸数											間取	戸数	管理開始年月	
			合計	区民特定	区営	一般	高世	高単	障世	障単	単身	ひとり親	シ世				シ単
			戸	戸	戸	戸	戸	戸	戸	戸	戸	戸	戸				戸
総計			749	335	414	3	24	121	7	68	0	57	22	112			
1 弁天町第1特定住宅		鉄骨造3階建	5	5	0	0	0	0	0	0	0	0	0	0	2DK	5	平成4年1月
2 西早稲田三丁目第1区営・特定住宅		鉄骨造4階建	10	7	3	0	0	1	0	0	0	2	0	0	2DK	8	〃4年4月
														2LDK	1		
														1DK	1		
3 中井一丁目第1区営・特定住宅		軽量鉄3階建	4	1	3	0	0	0	0	0	0	3	0	0	2DK	4	〃4年9月
4 下落合四丁目第3区営住宅		鉄筋コ6階建	14	0	14	0	0	0	0	0	0	0	14	1K	14	〃3年8月	
5 下落合四丁目第4区営住宅		木造モ2階建	11	0	11	0	0	11	0	0	0	0	0	1K	11	〃3年8月	
6 大久保二丁目第2区営住宅		軽量鉄3階建	1	0	1	0	0	1	0	0	0	0	0	1K	1	〃元年10月	
7 大久保二丁目第4区営住宅		鉄骨造3階建	6	0	6	0	2	4	0	0	0	0	0	1K	4	〃4年7月	
														1LDK	1		
														2DK	1		
8 西早稲田三丁目第2区営住宅		鉄筋コ3階建	22	0	22	0	0	0	0	3	0	0	4	15	1K	22	〃2年10月
														シ			
														1DK	1		
9 西落合三丁目第1区営住宅		鉄筋コ2階建	7	0	7	0	0	5	0	0	0	2	0	0	1DK	5	〃7年2月
														2DK	2		
10 西落合三丁目第3区営住宅		木造モ2階建	1	0	1	0	0	1	0	0	0	0	0	0	1K	1	〃3年6月
11 新宿七丁目第1区営住宅		鉄骨造6階建	1	0	1	0	0	0	0	1	0	0	0	0	1K	1	〃4年8月
12 上落合一丁目第1区営住宅		鉄筋コ3階建	7	0	7	0	0	3	0	0	0	4	0	0	1DK	3	〃6年10月
														2DK	4		
13 大久保二丁目第5区営住宅		鉄骨造3階建	2	0	2	0	2	0	0	0	0	0	0	0	2DK	2	〃5年4月
14 中落合四丁目第1特定住宅		鉄筋コ2階建	4	4	0	0	0	0	0	0	0	0	0	0	2DK	1	
														2LDK	2		
														3DK	1		
15 上落合三丁目第1特定住宅		鉄骨造3階建	5	5	0	0	0	0	0	0	0	0	0	0	3DK	4	〃5年6月
														3DKS	1		

次ページに続く

住宅名	区分 構造・規模	型別戸数													間取	戸数	管理開始年月		
		合計	区民 特定	区営	型別														
					一般	高世	高単	障世	障単	単身	ひとり親	シ世	シ単						
16下落合二丁目第1区営・特定住宅	鉄筋コ3階建	7	3	4	0	0	4	0	0	0	0	0	0	0	0	0	3DK 3LDK 4DK 1DK	1 1 1 4	平成5年8月
17西落合一丁目第1区営・特定住宅	鉄筋コ3階建	10	6	4	0	2	2	0	0	0	0	0	0	0	0	0	3DK 1DK	6 4	〃5年10月
18富久町第1区営・特定住宅	鉄筋コ4階建	17	8	9	0	0	9	0	0	0	0	0	0	0	0	0	3LDK 1DK	8 9	〃6年2月
19中落合一丁目第1特定住宅	鉄筋コ9階建	20	20	0	0	0	0	0	0	0	0	0	0	0	0	0	3DK	20	〃6年5月
20百人町一丁目第1区営・特定住宅	鉄筋コ5階建	14	10	4	0	0	4	0	0	0	0	0	0	0	0	0	3DK 1K	10 4	〃6年9月
21余丁町第1区営住宅	鉄筋コ6階建	6	0	6	0	0	0	0	3	0	3	0	0	0	0	0	1DK 3DK	3 3	〃6年11月
22余丁町第2区営・特定住宅	鉄筋コ7階建	61	33	28	0	0	0	0	8	0	5	3	12	2DKS S 3LDK 1K 2K 1DK 2DK	33 16 3 4 5	〃6年12月			
23高田馬場四丁目第1区営住宅	鉄筋コ3階建	10	0	10	0	2	5	0	0	0	3	0	0	2LDK 2DK 2K 1DK 1K	3 1 1 2 3	〃6年12月			
24新宿五丁目第1区営・特定住宅	鉄筋コ5階建	19	10	9	0	0	9	0	0	0	0	0	0	3LDK 1K	10 9	〃7年1月			
25細工町第1区営・特定住宅	鉄筋コ7階建	17	11	6	0	2	4	0	0	0	0	0	0	3LDK 2LDK 1LDK 1DK	1 10 2 4	〃7年1月			
26西新宿五丁目第1区営・特定住宅	鉄筋コ6階建	18	10	8	0	0	8	0	0	0	0	0	0	3LDK 3DK 2LDK 1DK	1 5 4 8	〃7年2月			
27百人町一丁目第2特定住宅	鉄筋コ4階建	10	10	0	0	0	0	0	0	0	0	0	0	3DK	10	〃7年3月			
28新小川町第1区営・特定住宅	鉄筋コ5階建	21	16	5	0	0	0	0	5	0	0	0	0	3DK 1DK	16 5	〃7年4月			
29百人町一丁目第3区営・特定住宅	鉄筋コ5階建	14	10	4	0	0	0	0	4	0	0	0	0	3DK 1DK	10 4	〃7年11月			
30西落合一丁目第2区営住宅	鉄筋コ3階建	14	0	14	0	3	5	0	0	0	6	0	0	1DK 2DK	5 9	〃7年12月			
31細工町第2区営住宅	鉄筋コ5階建	15	0	15	1	0	0	0	0	0	0	4	10	1K S 1DK 1LDK S 2K 2LDK	10 4 1	〃7年12月			
32高田馬場一丁目第1区営・特定住宅	鉄筋コ4階建	17	10	7	0	0	0	0	7	0	0	0	0	3DK 1DK	10 7	〃8年4月			
33下落合四丁目第5区営・特定住宅	鉄筋コ10階建	23	13	10	0	0	0	0	0	0	0	1	9	3DK 2DK 1K	13 1 9	〃8年5月			
34弁天町第2区営・特定住宅	鉄筋コ5階建	26	11	15	0	0	0	0	0	0	4	0	11	3DK 1DK 2DK	11 11 4	〃8年4月			
35北新宿二丁目第1区営・特定住宅	鉄筋コ7階建	79	53	26	0	0	0	0	6	0	6	0	14	3DK 1DK 2DK	53 20 6	〃8年7月			
36内藤町第1区営・特定住宅	鉄骨筋7階建	18	10	8	0	1	7	0	0	0	0	0	0	3DK 2LDK 1DK 1K	5 5 1 7	〃8年11月			

次ページに続く

区分 住宅名	構造・規模	型別戸数											間取	戸数	管理開始年月	
		合計	区民特定	区営	一般	高世	高単	障世	障単	単身	ひとり親	シ世				シ単
37大久保二丁目第6区営・特定住宅	鉄筋コ4階建	戸17	戸10	戸7	戸0	戸0	戸4	戸0	戸3	戸0	戸0	戸0	戸0	3DK 2LDKS	戸4	平成9年2月
38市谷台町第1区営・特定住宅	鉄筋コ5階建	32	17	15	0	0	0	0	4	0	0	4	7	1K 3DK 2DK	戸7	〃9年4月
39新小川町第2区営・特定住宅	鉄筋コ7階建	26	11	15	0	0	6	0	4	0	5	0	0	1K 3DK 2DK	戸11	〃9年4月
40南榎町第1区営・区民住宅	鉄筋コ4階建	38	11	27	0	0	0	0	8	0	4	3	12	1DK 3DK 2DK	戸11	〃9年10月
41三栄町第1区営・区民住宅	鉄筋コ4階建	19	10	9	0	0	5	0	4	0	0	0	0	1K 3DK 2LDK	戸3	〃9年12月
42住吉町第2区営住宅	鉄筋コ5階建	19	0	19	1	0	0	2	3	0	2	3	8	1DK 2DK	戸8	〃12年3月
43上落合三丁目第2区営住宅	鉄筋コ4階建	14	0	14	1	4	7	1	0	0	1	0	0	1DK 1DK 2DK	戸7	〃13年4月
44若松町第1区営・区民住宅	鉄筋コ6階建	24	10	14	0	3	6	1	2	0	2	0	0	2LDK 1DK 1DKS 2DK	戸8	〃14年4月
45市谷砂土原二丁目第1区営住宅	鉄筋コ9階建	24	0	24	0	3	10	3	3	0	5	0	0	3LDK 1DK 2DK 3DK	戸13	〃17年4月

(注) 「鉄筋コ」は、「鉄筋コンクリート」の略、「軽量鉄」は、「軽量鉄骨造」の略。  
「木造モ」は、「木造モルタル」の略、「鉄骨筋」は、「鉄骨鉄筋コンクリート造」の略。  
「高世」は、高齢者世帯向の略、「高単」は、高齢者単身者向の略、「障世」は、障害者世帯向の略。  
「障単」は、障害者単身者向の略、「シ単」は、シルバーピア世帯向の略、「シ単」はシルバーピア単身者向の略。  
(都市計画部住宅課)

1.7 借上事業住宅一覧

(平成29年4月1日現在)

区分 住宅名	構造・規模	型別戸数			間取	戸数	管理開始年月
		合計	世帯	単身			
総計		戸9	戸3	戸6		戸9	
1西早稲田三丁目第2事業住宅	鉄筋コンクリート造4階建	2	0	2	2DK	2	平成元年8月
2北新宿二丁目第1事業住宅	木造2階建	2	1	1	1DK	2	〃2年6月
3北新宿二丁目第3事業住宅	木造2階建	1	1	0	その他	1	〃2年10月
4北新宿三丁目第3事業住宅	鉄骨ALC造3階建	1	0	1	1DK	1	〃2年10月
5西新宿五丁目第1事業住宅	鉄筋コンクリート造11階建	1	0	1	1DK	1	〃4年2月
6西新宿八丁目第1事業住宅	鉄筋コンクリート造5階建	1	0	1	2DK	1	〃4年8月
7西新宿八丁目第2事業住宅	鉄骨鉄筋コンクリート造13階建	1	1	0	2DK	1	〃10年8月

(都市計画部住宅課)

18 児童館・児童コーナー

(平成29年4月1日現在)

名称	所在地	電話番号	敷地面積 (㎡)	延床面積 (㎡)	定員	開設年月日	備考
本塩町児童館	本塩町8	3350-1456	446	440	100	H4. 2. 1	地域交流館併設
北山伏児童館	北山伏町2-17	3269-7196	776	367	100	S45. 7. 6	地域交流館併設
中町児童館	中町25	3267-3321	1,406	293	100	S58. 10. 1	子ども園・地域交流館・図書館併設
東五軒町児童館	東五軒町5-24	3269-6895	1,603	253	70	S50. 10. 1	保育所・地域交流館併設
薬王寺児童館	市谷薬王寺町51	3353-6625	942	645	140	S46. 5. 1	ことぶき館併設(平成30年1月末まで改修)
早稲田南町児童館	早稲田南町50	5287-4321	1,049	288	80	S48. 4. 1	保育所・地域交流館・区営住宅併設
富久町児童館	富久町22-21	3357-7638	878	606	110	S44. 7. 1	保育所併設 平成15年改築
百人町児童館	百人町2-18-21	3368-8156	1,019	467	140	S50. 2. 1	保育所・地域交流館併設
高田馬場第一児童館	高田馬場3-18-21	3368-8167	-	765	185	S45. 5. 1	旧戸塚第三幼稚園舎改修後H22. 7移転
高田馬場第二児童館	高田馬場1-4-17	3200-5038	1,551	498	150	S47. 4. 1	保育所・地域交流館併設
上落合児童館	上落合2-28-8	3360-1413	-	482	100	S59. 7. 1	地域交流館併設 民間ビル1階の一部使用
中井児童館	中井1-8-12	3361-0075	884	381	90	S39. 12. 1	子ども園併設
西落合児童館	西落合1-31-24	3954-1042	1,325	686	165	S48. 5. 1	子ども園併設
北新宿第一児童館	北新宿2-3-7	3369-5856	2,078	468	90	S41. 5. 1	子ども園・地域交流館・特別出張所・地域センター併設 平成6年改築
西新宿児童館	西新宿4-35-28	3377-9352	5,802	671	100	H16. 4. 1	旧学校施設内に併設
信濃町子ども家庭支援センター児童コーナー	信濃町20	3357-6851	1,223	578	140	S47. 4. 1	子ども園・シニア活動館併設
榎町子ども家庭支援センター児童コーナー	榎町36	3269-7304	269	753	150	H6. 4. 26	
中落合子ども家庭支援センター児童コーナー	中落合2-7-24	3952-7751	2,427	355	120	S53. 4. 1	保育所・地域交流館併設
北新宿子ども家庭支援センター児童コーナー	北新宿3-20-2	3365-1121	3,375	426	100	S57. 4. 1	子ども園・地域交流館・図書館・生涯学習館併設
子ども総合センター児童コーナー	新宿7-3-29	3232-0695	5,297	441	120	H23. 4. 1	

(子ども家庭部子ども総合センター)

19 ことぶき館・高齢者いこいの家

(平成29年4月1日現在)

名称	所在地	電話番号	敷地面積 (㎡)	延床面積 (㎡)	定員(名)	開設年月日	備考
薬王寺ことぶき館	市谷薬王寺町51	3353-6625	942	401	80	S46. 5. 1	児童館併設(平成30年1月末まで改修)
大久保ことぶき館	大久保1-17-20	3209-0802	-	-	30	S43. 5. 1	仮施設
清風園 (高齢者いこいの家)	中落合1-7-26	3951-0086	2,534	1,265	150	S37. 9. 27	昭和40年 都から移管 昭和53年土地譲渡 55年改築 昭和63年増築

(福祉部地域包括ケア推進課)

20 シニア活動館

(平成29年4月1日現在)

名称	所在地	電話番号	敷地面積 (㎡)	延床面積 (㎡)	定員	開設年月日	備考
高田馬場シニア活動館	高田馬場3-39-29	3362-4560	408	531	140	H20. 4. 1	
信濃町シニア活動館	信濃町20	5369-6737	1,138	483	120	H21. 4. 1	子ども園・子ども家庭支援センター併設
戸山シニア活動館	戸山2-27-2	3204-2422	1,970	1,004	240	H25. 1. 1	高齢者総合相談センター併設
西新宿シニア活動館	西新宿4-8-35	3377-9380	729	757	200	H25. 6. 1	高齢者総合相談センター併設

(福祉部地域包括ケア推進課)

21 地域交流館

(平成29年4月1日現在)

名称	所在地	電話番号	敷地面積 (㎡)	延床面積 (㎡)	定員 (名)	開設年月日	備考
早稲田南町地域交流館	早稲田南町50	3208-2552	1,049	327	70	H21. 4. 1	保育所・児童館併設
西早稲田地域交流館	西早稲田1-22-2	5286-8311	115 共有持分	510	100	H21. 4. 1	
新宿地域交流館	新宿5-3-13	3341-8955	764	247	40	H22. 4. 1	子ども園併設
山吹町地域交流館	山吹町342	3269-6189	195	237	40	H22. 4. 1	昭和62年増築
上落合地域交流館	上落合2-28-8	3360-1414	-	510	100	H22. 4. 1	児童館併設。民間ビル1・2階の一部使用
北新宿地域交流館	北新宿2-3-7	3369-5856	2,078	347	80	H22. 4. 1	特別出張所・地域センター・児童館・子ども園併設 平成6年改築
下落合地域交流館	下落合3-12-33	3951-0023	427	311	60	H23. 4. 1	
百人町地域交流館	百人町2-18-21	3368-8156	1,019	340	100	H24. 4. 1	児童館・保育所併設
東五軒町地域交流館	東五軒町5-24	3269-6895	1,167	416	60	H25. 4. 1	児童館・保育所併設
中町地域交流館	中町25	6265-0608	1,406	251	50	H25. 4. 1	児童館・子ども園・図書館併設
本塩町地域交流館	本塩町8	3350-1456	446	507	100	H26. 4. 1	児童館併設
北山伏地域交流館	北山伏町2-17	3269-7197	776	338	80	H26. 4. 1	児童館併設
中落合地域交流館	中落合2-7-24	3952-7163	2,427	322	100	H26. 4. 1	保育所・子ども家庭支援センター併設 平成11年改築
北新宿第二地域交流館	北新宿3-20-2	5348-6751	3,375	420	100	H26. 4. 1	子ども家庭支援センター・子ども園・図書館・生涯学習館併設
高田馬場地域交流館	高田馬場1-4-17	3200-5816	1,551	516	100	H27. 4. 1	児童館・保育所併設

(福祉部地域包括ケア推進課)

2.2 子ども総合センター・子ども家庭支援センター

(平成29年4月1日現在)

名称	所在地	電話番号	相談専用	延床面積(m <sup>2</sup> )	開設年月日	備考
子ども総合センター	新宿7-3-29	3232-0673	3232-0675	4,711	H23.4.1	
信濃町子ども家庭支援センター	信濃町20	3357-6851	3357-6855	1,251	H21.4.1	シニア活動館・子ども園併設
榎町子ども家庭支援センター	榎町36	3269-7304	3269-7345	1,307	H21.4.1	
中落合子ども家庭支援センター	中落合2-7-24	3952-7751	3952-7752	696	H12.2.15	地域交流館・保育所併設
北新宿子ども家庭支援センター	北新宿3-20-2	3365-1121	3362-4152	539	H26.4.1	子ども園・地域交流館・図書館・生涯学習館併設

(子ども家庭部子ども総合センター)

2.3 特別養護老人ホーム

(平成29年4月1日現在)

名称	所在地	電話番号	敷地面積	延床面積	定員	開設年月日	備考
あかね苑	北山伏町2-12	3266-1811	2,569 m <sup>2</sup>	2,670 m <sup>2</sup>	60名	H2.6.1	H17.4.1社会福祉法人による自主事業化開始 設置、運営：アゼリヤ会
北新宿(かしわ苑)	北新宿3-27-6	3363-3291	2,168	3,811	80	H7.1.24	H17.4.1社会福祉法人による自主事業化開始 設置、運営：新宿区社会福祉事業団

(福祉部地域福祉課)

2.4 高齢者総合相談センター(地域包括支援センター)

(平成29年4月1日現在)

名称	所在地等		電話番号	備考
新宿区役所	歌舞伎町1-4-1	新宿区役所本庁舎2階 高齢者支援課内	5273-4593 /5273-4254	
四谷	三栄町25	四谷保健センター等複合施設4階	5367-6770	
笹笥町	北山伏町2-12	あかね苑新館内	3266-0753	
榎町	弁天町50	牛込保健センター1階	5227-1757	
若松町	戸山2-27-2	戸山シニア活動館1階	5292-0710	
大久保	百人町2-8-13	Fiss 1階	5332-5585	
戸塚	高田馬場1-17-20	新宿区社会福祉協議会1階	3203-3143	
落合第一	中落合2-5-21	聖母ホーム内	3953-4080	
落合第二	西落合4-11-21	落合第六小学校内幼稚園舎	5988-9281	
柏木・角筈	西新宿4-8-35	西新宿シニア活動館3階	5309-2136	

(福祉部高齢者支援課)

2.5 高齢者在宅サービスセンター

(平成29年4月1日現在)

名称	所在地	電話番号	敷地面積	延床面積	開設年月日	備考
あかね苑	北山伏町2-12	3266-1811	-	1,338 m <sup>2</sup>	H2.6.1	H17.4.1社会福祉法人による自主事業化開始 設置、運営：アゼリヤ会
細工町	細工町1-3	3269-1331	739	1,670 m <sup>2</sup>	H3.12.9	
若葉	若葉3-6	5269-0531	671	1,295 m <sup>2</sup>	H4.6.1	H17.4.1社会福祉法人による自主事業化開始
中落合	中落合1-7-1	5982-8741	-	1,031 m <sup>2</sup>	H5.5.17	設置、運営：新宿区社会福祉事業団
北新宿	北新宿3-27-6	3363-3292	-	932 m <sup>2</sup>	H7.2.1	
百人町	百人町3-30-2	3368-3501	-	1,245 m <sup>2</sup>	H10.3.27	H17.4.1指定管理者による管理開始 指定法人：新宿区社会福祉事業団
東戸山	戸山2-34-2	5291-1791	-	298 m <sup>2</sup>	H13.2.1	H17.4.1指定管理者による管理開始 指定法人：アゼリヤ会

(福祉部地域福祉課)

2.6 作業宿泊所

(平成29年4月1日現在)

名称	所在地	電話番号	敷地面積	延床面積	開設年月日	備考
百人町	百人町1-25-19	-	531 m <sup>2</sup>	741 m <sup>2</sup>	S40.5.1	居室23 作業室15

(福祉部地域福祉課)



## 27 元気館

(平成29年4月1日現在)

名称	所在地	電話番号	敷地面積	延床面積	開設年月日	備考
元気館	戸山3-18-1	3202-6291	m <sup>2</sup> -	m <sup>2</sup> 2,378	H15.7.20	

(健康部健康政策課)

## 28 障害者福祉施設

(平成29年4月1日現在)

名称	所在地	電話番号	敷地面積	延床面積	定員	実人員	開設年月日	備考
あゆみの家	西落合1-30-10	3953-1230	m <sup>2</sup> 2,003	m <sup>2</sup> 2,353	人 45	人 43	S46.11.20	
新宿福祉作業所	戸山1-22-2	3232-3715	-	1,364	75	72	S60.4.1	障害者福祉センター・ 備蓄倉庫併設
高田馬場福祉作業所	高田馬場 4-10-2	3367-2939	-	1,208	60	59	H3.4.1	新宿リハビリ活動センター・ 駐輪場併設
障害者福祉センター	戸山1-22-2	3232-3711	2,000	2,307	-	-	S60.4.1	新宿福祉作業所・備 蓄倉庫併設
新宿生活実習所	弁天町50	5229-5850	-	1,721	50	50	H10.4.1	牛込保健センター・弁天 町保育園併設
障害者生活支援センター	百人町4-4-2	5937-6821	385	768	20	20	H27.7.1	定員は、宿泊訓練10 人含む

(福祉部障害者福祉課)

## 29 母子生活支援施設

(平成29年4月1日現在)

区分	施設数	敷地面積	延床面積	開設年月日	備考
区立母子生活支援施設	1所	m <sup>2</sup> -	m <sup>2</sup> 783	H6.12.1	
私立母子生活支援施設	1所	996	1,516	H22.6.1	

(子ども家庭部子ども家庭課)

## 30 その他の福祉関連施設

(平成29年4月1日現在)

名称	所在地	電話番号
新宿区勤労者・仕事支援センター	新宿7-3-29 新宿ここ・から広場 しごと棟	3208-1450
新宿区社会福祉協議会	高田馬場1-17-20	5273-2941
新宿区社会福祉協議会 東分室	三栄町25	3359-0051
新宿区社会福祉事業団	北新宿3-27-6	5348-4777
新宿区 シルバー人材センター	新宿7-3-29 新宿ここ・から広場 しごと棟	3209-3181

(文化観光産業部消費生活就労支援課・福祉部地域福祉課)

## 3 1 区立保育園

(平成29年4月1日現在)

名 称	所在地	電話番号	定員 人	敷地面積 ㎡	延床面積 ㎡	園庭面積 ㎡	開設年月日	備考
1 弁天町	弁天町50	3268-1337	148	2,582	1,280	351	S28.6.1	生活実習所・保健センター併設
2 大久保第一	大久保3-11-1	3203-0346	116	1,503	658	845	S31.8.1	区営住宅併設
3 東五軒町	東五軒町5-24	3269-6820	174	1,200	1,182	362	S40.11.1	児童館・地域交流館併設
4 長延	市谷長延寺町8	3260-1335	74	1,152	416	692	S41.12.1	都営住宅併設
5 西早稲田	西早稲田1-9-30	3209-5294	79	951	409	513	S46.8.1	都営住宅併設
6 高田馬場第二	高田馬場1-4-17	3209-1433	105	1,551	617	430	S47.4.1	児童館・ことぶき館併設
7 戸山第二	戸山2-18-101	3203-2385	111	951	599	838	S47.9.1	都営住宅併設
8 早稲田南町 (分園) ※1	早稲田南町50 早稲田南町36	3203-7848 3204-5201	78 134	1,048 1,728	514 973	301 478	S48.4.1 H28.4.1	児童館・地域交流館・区営住宅併設 公設民営
9 百人町	百人町2-18-21	3367-4991	85	954	544	338	S50.2.1	児童館・地域交流館併設
10 中落合第二	中落合2-7-24	3952-7165	136	2,426	867	847	S53.4.1	子ども家庭支援センター・ 地域交流館併設
11 富久町 ※2	富久町22-21	3357-7720	149	877	988	100	H15.4.1	児童館併設・公設民営

※1 株式会社プロケアに運営業務委託。

※2 社会福祉法人新栄会を指定管理者に指定。

(子ども家庭部保育課)

## 3 2 私立保育園

(平成29年5月1日現在)

名 称	所在地	電話番号	定員 人	敷地面積 ㎡	延床面積 ㎡	園庭面積 ㎡	開設年月日	備考
1 二葉南元	南元町4	3351-3819	110	1,297	1438	371	S26.12.1	
2 至誠会	河田町10-13	3341-4677	180	1,299	1,369	446	S48.4.1	
3 八幡神社愛育園	上落合1-26-19	3368-3939	76	1,281	366	252	S32.3.27	
4 よろい	北新宿3-16-18	3369-3678	60	717	380	175	S31.12.26	
5 獅子吼	中井2-8-6	3951-0759	80	607	415	230	S30.5.4	
6 東京母子愛育会	北新宿4-21-14	3369-6005	100	560	493	319	S23.7.1	
7 新宿成子坂 愛育園	西新宿6-7-39	3342-6907	130	649	644	290	S24.9.27	
8 新栄	百人町3-21-14	6304-0241	148	1,091	1283	118	S49.4.1	
9 エイビイシイ (分園)	大久保2-11-5 大久保2-16-1	3232-9633	70 20	170 91	341 146	0 0	H13.4.1 H23.4.1	
10 原町みゆき	原町2-43	3356-2663	160	3,762	1,320	582	H16.4.1	
11 オルト	高田馬場3-40-3	5332-7081	122	1,452	1,764	247	H22.4.1	
12 新宿こだま	中落合4-25-19	5988-7807	105	796	774	277	H23.4.1	
13 新宿三つの木保育園 もりさんかくしかく	大京町29	6457-4455	80	592	1,141	166	H23.10.1	
14 新宿いるま	戸山1-21-1	6302-1221	137	2,189	1,263	101	H25.11.1	
15 ほっけっとランド市ヶ 谷	市谷船河原町1	5227-7520	122	508	840	0	H26.4.1	
16 ポピンズナーサリー スクール四ツ谷	市谷本村町2-10	5225-2015	61	588	430	0	H26.4.1	
17 アスク新宿南町	南町20-3	5225-2166	89	441	579	66	H26.4.1	
18 ほっぺるランド神楽 坂	榎町43-1	5227-6798	103	682	873	0	H26.4.1	
19 グローバルキッズ西 落合	西落合3-19-9	3952-5600	96	1,144	616	260	H27.4.1	
20 にじいろ保育園高田 馬場西	高田馬場1-24-16	6302-1073	24	431	235	0	H27.4.1	
21 ポピンズナーサリー スクール市ヶ谷	私方町19-1	5946-8670	80	426	294	0	H27.7.1	
22 にじいろ保育園高田 馬場東	高田馬場1-16- 26	6205-6338	72	295	438	77	H27.11.1	
23 ニチキッズ曙橋保 育園	①愛住町22 ②市谷台町1-3	5367-0196 5366-5127	65	564 1035	139 208	0	H28.4.1	
24 保育所まあむ高田馬 場駅前園	高田馬場3-1-5	6279-1105	33	226	145	0	H28.4.1	
25 にじいろ保育園高田 馬場南	大久保3-8-4	6457-6991	20	420	231	0	H28.6.1	
26 太陽の子新小川町保 育園	新小川町1-8	5579-2348	64	568	407	0	H28.6.1	
27 ほっぺるランド新 大久保	大久保1-16-20	6380-3920	60	247	395	0	H29.4.1	
28 アスク神楽坂保 育園	①矢来町98-1 ②矢来町89-2	5225-6933 5206-4250	79	262 241	128 405	0	H29.4.1	
29 キッズタウン下落 合保育園	下落合1-9-10	3365-1332	131	1,222	1,230	0	H29.4.1	
30 ほっぺるランド牛 込	北山伏1-2	6265-0841	102	1,013	776	0	H29.4.1	
31 グローバルキッズ 若葉園	若葉1-9	3353-2002	42	245	281	0	H29.4.1	
32 グローバルキッズ 神楽坂園	神楽坂4-8	3269-8011	60	1,252	357	0	H29.4.1	
33 下落合そらいろ保 育園	中落合2-7-5	3565-5050	80	1,232	583	0	H29.5.1	

(子ども家庭部保育課)

3.3 区立子ども園

(平成29年5月1日現在)

名称	所在地	電話番号	定員	敷地面積	延床面積	開設年月日	備考
1 四谷	四谷2-6	5369-3775	167	-	1,323	H19.4.1	四谷小学校併設
2 あいじつ	北町17	3266-0189	186	-	1,137	H22.4.1	
3 西新宿	西新宿4-35-5	3299-7727	140	-	1,311	H23.4.1	西新宿小学校隣接
4 柏木 (乳児園舎) (幼児園舎)	北新宿2-3-7 北新宿2-11-1	3369-5855 3227-2118	51 70	- -	579 333	H23.4.1 H24.1.1	柏木地域センター 柏木小学校併設
5 おちごなかい (乳児園舎) (幼児園舎)	中井1-8-12 上落合3-1-6	3361-7000 3227-2048	48 78	- -	286 585	H25.4.1 H24.4.1	中井児童館 落合第五小学校併設
6 大木戸	四谷4-17	3358-1431	219	-	2,723	H25.4.1	
7 しなのまち	信濃町20	3357-6853	116	-	839	H25.4.1	子ども家庭支援センター等併設
8 戸山第一	戸山2-26-101	3202-7879	110	-	613	H25.4.1	都営住宅併設
9 西落合	西落合1-31-24	3954-1064	115	-	723	H25.4.1	西落合児童館等併設
10 北新宿	北新宿3-20-2	3365-0225	116	-	931	H25.4.1	子ども家庭支援センター等併設

(子ども家庭部保育課)

3.4 私立子ども園

(平成29年5月1日現在)

名称	所在地	電話番号	定員	敷地面積	延床面積	開設年月日	備考
1 しんえい子ども園 もくもく	高田馬場4-36-12	5332-5544	161	-	1,893	H25.4.1	
2 茶々ひがしとやま子ども園	戸山2-34-101	5155-4321	170	-	1,057	H26.4.1	
3 大久保わかさ子ども園	大久保1-4-1	6265-9990	129	-	952	H27.4.1	
4 富久ソラのこども園ちいさなうちゅう (分園)	富久町14-1 新宿5-3-13	6380-0414 6380-6437	164 80	- -	1,253 748	H27.10.1 H27.11.1	
5 新宿せいが子ども園	下落合2-10-20	3954-4190	177	-	1,308	H29.4.1	

(子ども家庭部保育課)

3.5 区立幼稚園

(平成29年5月1日現在)

名称	所在地	電話番号	定員	敷地面積	延床面積	開設年月日	備考
1 津久戸	津久戸町2-2	3266-0129	80	-	523	S36.4.1	
2 江戸川	水道町1-28	3266-0154	-	-	253	S36.4.1	休園
3 市谷	市谷山伏町1-3	3266-0184	80	-	596	S40.4.1	
4 早稲田	早稲田南町25	3205-9086	80	-	742	S21.4.15	
5 鶴巻	早稲田鶴巻町140	3205-9167	80	-	767	S6.9.5	
6 牛込仲之	市谷仲之町4-33	3358-3880	80	-	521	S22.10.1	
7 富久	富久町7-24	3358-3904	-	-	356	S36.4.1	休園
8 余丁町	若松町13-1	3205-9255	80	-	422	S41.4.1	
9 四谷第六	大京町30	3358-3774	80	-	679	S36.4.1	
10 花園	新宿1-22-1	3353-8277	80	-	429	H7.4.1	
11 大久保	大久保1-1-21	3205-9425	80	-	635	S39.4.1	
12 戸山	百人町2-1-38	3205-9489	-	-	600	S42.4.1	休園
13 戸塚第一	西早稲田3-10-12	3205-9567	-	-	445	S41.4.1	休園
14 戸塚第二	高田馬場1-25-21	3205-9609	80	-	736	S39.4.1	
15 戸塚第三	高田馬場3-18-21	3227-2039	-	-	760	S36.4.1	休園
16 落合第二	上落合2-10-23	3227-1944	-	-	613	S41.4.1	休園
17 落合第三	西落合1-12-20	3565-0914	80	-	434	S39.4.1	
18 落合第四	下落合2-9-34	3565-0939	80	-	769	S36.4.1	
19 落合第六	西落合4-11-21	3565-0875	-	-	449	S42.4.1	休園
20 淀橋第四	北新宿3-17-1	3227-2165	80	-	618	S42.4.1	
21 西戸山	百人町4-7-1	3362-0400	80	1,438	544	S36.4.1	借地(国有地)

(注) 西戸山幼稚園の敷地は西戸山生涯学習館と共有。

(教育委員会事務局学校運営課)

3 6 私立幼稚園

(平成29年5月1日現在)

名称	所在地	電話番号	学級数	開設年月日	備考
1 牛込成城	原町3-87	3341-5058	4	S30. 1. 21	
2 おおや	高田馬場2-8-18	3200-7506	7	S28. 8. 10	
3 下落合みどり	中落合4-3-1	3953-6112	4	S27. 8. 27	
4 戸山	戸山2-7-2	3203-6834	3	S28. 9. 10	
5 豊多摩	西落合4-8-18	3951-5982	3	S8. 6. 14	
6 伸びる会	上落合2-25-19	3361-5020	12	S24. 2. 23	
7 目白ヶ丘	下落合2-15-11	3951-2115	3	S26. 5. 10	
8 目白平和	下落合3-14-25	3954-0448	7	S24. 12. 28	
9 四谷新生	四谷1-14	3357-7036	3	S30. 8. 16	

(教育委員会事務局学校運営課)

3 7 区立小学校

(平成29年5月1日現在)

名称	所在地	電話番号	児童数	教員数	学級数		教室数		校地面積	校舎面積	校庭面積	開校年
					普通	特別支援	普通	特別				
			人	人	学級	学級	教室	教室	m <sup>2</sup>	m <sup>2</sup>	m <sup>2</sup>	
1 津久戸	津久戸町2-2	3266-1601	330	18	11		11	11	4,740	4,631	1,313	明治37年
2 江戸川	水道町1-28	3266-1602	148	12	6		6	13	4,534	3,662	1,958	明治38年
3 市谷	市谷山伏町1-3	3266-1603	433	24	15		15	11	6,050	4,462	2,979	明治39年
4 愛日	北町26	3266-1604	343	22	13	2	15	10	4,533	6,670	1,008	明治13年
5 早稲田	早稲田南町25	3205-9501	502	24	17		17	9	8,401	5,939	2,455	明治33年
6 鶴巻	早稲田鶴巻町140	3205-9502	139	15	6		6	16	5,417	4,851	1,964	大正14年
7 牛込仲之	市谷仲之町4-33	3358-3762	316	19	12		12	8	5,184	4,996	2,041	明治41年
8 富久	富久町7-24	3358-3763	170	17	8		8	10	4,607	4,415	1,808	昭和6年
9 余丁町	若松町13-1	3205-9503	354	19	12	1	12	10	7,059	4,762	2,276	明治35年
10 東戸山	戸山2-34-2	3205-9504	257	23	10	4	13	18	14,890	7,341	8,388	昭和24年
11 四谷	四谷2-6	5369-3776	453	19	13		13	13	6,435	5,994	2,205	平成19年
12 四谷第六	大京町30	3358-3767	310	21	11		11	10	5,516	5,471	1,916	大正15年
13 花園	新宿1-22-1	3353-8276	132	15	6	2	8	11	4,154	5,733	1,432	平成7年
14 大久保	大久保1-1-21	3205-9506	171	16	7		7	16	7,204	4,950	2,464	明治12年
15 天神	新宿6-14-2	3358-3769	121	16	6		6	22	7,425	5,226	2,831	大正11年
16 戸山	百人町2-1-38	3205-9507	363	22	12		12	19	6,908	6,484	2,438	大正7年
17 戸塚第一	西早稲田3-10-12	3205-9508	412	20	13		13	16	6,577	5,598	2,593	明治9年
18 戸塚第二	高田馬場1-25-21	3205-9509	255	20	10		10	13	6,169	4,849	2,336	大正7年
19 戸塚第三	高田馬場3-18-21	3227-2101	179	12	6		6	13	6,055	4,021	2,709	大正15年
20 落合第一	中落合2-13-27	3565-0940	457	25	15		15	16	8,257	5,340	2,217	明治25年
21 落合第二	上落合2-10-23	3227-2102	338	23	12	4	15	10	8,419	4,867	2,691	大正14年
22 落合第三	西落合1-12-20	3565-0941	374	21	12		12	14	6,028	4,630	2,207	昭和4年
23 落合第四	下落合2-9-34	3565-0942	417	19	13		13	16	8,471	5,615	2,234	昭和7年
24 落合第五	上落合3-1-6	3227-2103	158	13	7		7	12	6,864	5,066	1,872	昭和29年
25 落合第六	西落合4-11-21	3565-0943	220	14	8		8	10	6,298	3,298	2,988	昭和33年
26 淀橋第四	北新宿3-17-1	3227-2105	329	19	12		12	12	6,697	4,951	2,354	大正9年
27 柏木	北新宿2-11-1	3227-2104	319	22	12	2	15	12	6,670	4,661	2,464	平成9年
28 西新宿	西新宿4-35-5	3373-6031	250	16	9		9	12	14,159	4,903	5,129	平成9年
29 西戸山	百人町4-2-1	3227-2107	481	23	16		16	10	8,136	5,620	1,767	昭和26年

(教育委員会事務局教育指導課・学校運営課)

(注) 28年度より全新宿区立小学校に特別支援教室を設置したため、通級指導学級数については掲載なし。

(注) 教員数については、特別支援学校、特別支援学級を含む。

38 区立中学校

(平成29年5月1日現在)

名称	所在地	電話番号	生徒数	教員数	学級数		教室数		校地面積	校舎面積	校庭面積	開校年
					普通	特別支援	普通	特別				
1 牛込第一	北山伏町4-1	3266-1605	218	17	7		7	23	7,097	5,210	2,572	昭和22年
2 牛込第二	喜久井町20	3205-9671	185	15	6		6	20	8,264	4,913	4,325	昭和22年
3 牛込第三	市谷加賀町1-3-1	3266-1606	204	20	7	2	7	20	12,396	5,367	5,766	昭和22年
4 四谷	四谷1-12	3358-3771	279	23	9	2	10	18	11,301	6,184	4,093	平成13年
5 西早稲田	戸山3-20-2	3205-9674	406	22	12		12	28	13,415	9,164	7,371	平成17年
6 落合	下落合2-24-6	3565-0701	257	18	7		7	19	9,616	6,519	3,666	昭和22年
7 落合第二	西落合1-6-5	3565-0702	256	19	8	1	8	24	10,836	6,812	5,509	昭和23年
8 西新宿	西新宿8-2-44	5330-0661	181	20	6	3	8	22	9,242	7,511	3,846	平成9年
9 新宿	新宿6-15-22	3357-6191	234	24	7	2	9	26	11,829	9,290	4,090	平成17年
10 新宿西戸山	百人町4-3-1	3227-2110	412	24	12		12	24	8,028	9,990	2,289	平成23年

(注) 特別支援欄には通級指導学級を含む。

(教育委員会事務局教育指導課・学校運営課)

(注) 教員数については、特別支援学級を含む。

39 特別支援学校

(平成29年5月1日現在)

名称	所在地	電話番号	児童・生徒数	教員数	学級数	校地面積	校舎面積	校庭面積	開校年
新宿養護学校	西新宿4-20-11	5351-1233	45	34	15	2,369	3,093	355	昭和53年

(教育委員会事務局教育指導課・学校運営課・教育支援課)

40 特別支援学級

(平成29年5月1日現在)

名称	所在地	電話番号	児童・生徒数	教員数	学級数	学校名	開設年月日	備考
1 若竹学級	北町26	3266-7870	13	3	2	愛日小学校	S33.7.1	知的障害
2 わかまつ学級	若松町13-1	3205-9503	2	1	1	余丁町小学校	H25.4.1	病弱
3 若草学級	戸山2-34-2	3205-9498	27	5	4	東戸山小学校	S35.4.1	知的障害
4 新苑学級	新宿1-22-1	3353-8362	12	3	2	花園小学校	S29.9.20	知的障害
5 若葉学級	上落合2-10-23	3227-2102	25	5	4	落合第二小学校	S38.6.1	知的障害
6 柏葉学級	北新宿2-11-1	3227-2086	16	3	2	柏木小学校	S34.4.1	知的障害
1 たちばな学級	市谷加賀町1-3-1	3266-5565	(12)	3	2	牛込第三中学校	H22.4.1	情緒障害
2 新苑学級	四谷1-12	3358-3787	12	3	2	四谷中学校	S30.5.16	知的障害
3 赤土学級	西落合1-6-5	5982-5011	(10)	2	1	落合第二中学校	H18.4.1	情緒障害
4 E組	西新宿8-2-44	5330-0665	17	4	3	西新宿中学校	S34.4.7	知的障害
5 若草学級	新宿6-15-22	3357-6193	16	3	2	新宿中学校	S35.4.1	知的障害

(注) ( ) は通級指導学級

(教育委員会事務局教育指導課・教育支援課)

## 4.1 教育文化施設

(平成29年4月1日現在)

名称	所在地	電話番号	敷地面積 ㎡	延床面積 ㎡	開設 年月日	備考
女神湖高原学園	長野県北佐久郡立科町大字 芦田八ヶ野字赤沼平994	0267-55-6100	95,107	7,995	H7.7.1	立科町有地を借地
教育センター	大久保3-1-2 新宿コズミックセンター内	3232-2713		4,158	S42.8.1	平成4年 現在地に移転
赤城生涯学習館	赤城元町1-3	3269-2400	808	694	S38.11.15	
戸山生涯学習館	戸山2-11-101	3207-1181		1,315	S55.4.25	戸山図書館併設
北新宿生涯学習館	北新宿3-20-2	3365-3541		867	S57.4.1	北新宿こども園・北新宿子ども家庭支援センター・北新宿第二地域交流館・北新宿図書館・備蓄倉庫併設
住吉町生涯学習館	住吉町13-3	3351-6566	481	694	S62.4.1	H8.2.6改築
西戸山生涯学習館	百人町4-7-1	3368-3221		534	S41.12.27	西戸山幼稚園併設
区民ギャラリー	西新宿2-11-4	3348-6277		601	H2.6.1	H16.4.1環境学習情報センターに一部移管
ギャラリーオー ガード“みるっく”	歌舞伎町1-30 (新宿大ガード下歩道)				H5.4.20	
新宿歴史博物館	三栄町22	3359-2131	2,957	3,846	H1.1.29	
林芙美子記念館	中井2-20-1	5996-9207	1,750	253	H4.3.22	
佐伯祐三アトリエ 記念館	中落合2-4-21	5988-0091	602	60	H22.4.28	新宿区立佐伯公園内に設置
中村彝アトリエ記念 館	下落合3-5-7	5906-5671	453	120	H25.3.17	
中央図書館	大久保3-1-1 ※平成25年7月20日に下落 合1-9-8から移転	3364-1421	7,339	4,693	S47.4.18	
こども図書館				1,080	H18.5.5	中央図書館3階
区役所内分室	歌舞伎町1-4-1	3209-1111		53	S60.1.26	区役所本庁舎内
四谷図書館	内藤町87	3341-0095		2,351	S26.3.25	四谷特別出張所、四谷地域センター、四谷区民ホール、備蓄倉庫併設
鶴巻図書館	早稲田鶴巻町521	3208-2431	247	654	S49.9.5	
西落合図書館	西落合4-13-17	3954-4373	541	527	S54.4.11	
戸山図書館	戸山2-11-101	3207-1191		1,121	S55.4.26	戸山生涯学習館併設
北新宿図書館	北新宿3-20-2	3365-4755		593	S57.4.1	北新宿生涯学習館、北新宿第二地域交流館、北新宿子ども家庭支援センター、北新宿子ども園、備蓄倉庫併設
中町図書館	中町25	3267-3121		515	S58.10.1	中町地域交流館、中町児童館、あいじつ子ども園併設
角筈図書館	西新宿4-33-7	5371-0010		1,042	H1.9.5	角筈特別出張所、角筈地域センター、角筈区民ホール併設
大久保図書館	大久保2-12-7	3209-3812		730	H6.5.6	大久保特別出張所、大久保地域センター併設
下落合図書館	下落合1-9-8	3368-6100		1,091	H29.3.11	西部公園・工事事務所、備蓄倉庫併設

(地域振興部生涯学習スポーツ課・文化観光産業部文化観光課・教育委員会事務局教育支援課・教育委員会中央図書館)

## 4.2 ミニ博物館

(平成29年5月1日現在)

館名	所在地	電話	種別	開館年月日	備考
1号館 染の里二葉苑	上落合2-3-6	3368-8133	伝統工芸・地場産業	H4. 3. 9	
2号館 須賀神社三十六歌仙絵	須賀町5	3351-7023	郷土史・文化財	H4. 12. 24	
3号館 つまみかんざし博物館	高田馬場4-23-28 ヒルズ ISHIDA401	3361-3083	伝統工芸	H5. 10. 6	
4号館 十二社熊野神社の文化財	西新宿2-11-2	3343-5521	郷土史・文化財	H6. 12. 25	
5号館 内藤新宿太宗寺の文化財	新宿2-9-2	3356-7731	郷土史・文化財	H7. 3. 25	
6号館 目白学園遺跡	中落合4-31-1	5996-3115	郷土史・文化財	H8. 3. 25	
7号館 東京染ものがたり博物館	西早稲田3-6-14	3987-0701	伝統工芸・地場産業	H9. 3. 24	
8号館 木組み博物館	西早稲田2-3-26 ホールエイト3階	3209-0430	伝統技術	H28. 1. 25	

(文化観光産業部文化観光課)

## 4.3 運動施設

(平成29年5月1日現在)

区分	名称	所在地	電話番号	敷地面積 ㎡	延床面積 ㎡	開設年月日	備考
体育館	新宿スポーツセンター	大久保3-5-1	3232-0171	7,174	14,950	S59. 10. 10	土地は都所有
	新宿コズミックスポーツセンター	大久保3-1-2	3232-7701	4,791	14,531	S35. 3. 15	H4. 10. 10改築
	大久保スポーツプラザ	大久保3-7-42	5285-1477	7,599	1,428	H9. 5. 1	
野球場	西戸山公園	百人町4-1	3364-1515	7,902		S28. 4. 1	1面
	落合中央公園	上落合1-2	3362-9440	7,506		S47. 4. 1	1面、土地は都所有
	西落合公園少年	西落合2-19	3954-3889	5,304		S42. 9. 30	1面(他テニスコート2面)
庭球場	甘泉園公園	西早稲田3-5	3202-7899	1,535		S40. 10. 26	2面
	西落合公園	西落合2-19	3954-3889	1,578		S44. 3. 20	2面
	落合中央公園	上落合1-2	3362-9440	934		S47. 4. 1	1面、土地は都所有
	大久保スポーツプラザ	大久保3-7-42	5285-1477	7,599	1,330	H9. 5. 1	2面
運動広場	北新宿公園多目的広場	北新宿3-20		2,396		S58. 5. 26	1面、みどり公園課と共同使用
	戸山公園(箱根山)多目的運動広場	戸山3-2		12,522		S63. 6. 1	2面、土地は都所有
	妙正寺川公園運動広場	中野区松が丘1-33	070-6450-5007	9,594		H10. 2. 1	1面、土地は都・新宿区・中野区共有 新宿区・中野区共同使用
	旧淀橋中学校多目的運動広場	北新宿1-21-10		3,400		H21. 10. 1	
	外濠公園運動施設	市谷本村町千代田区五番町	3341-1731	20,222		H12. 4. 1	3面、土地は国所有 新宿区・千代田区共同使用
	新宿ここ・から広場多目的運動広場	新宿7-3-29	3232-8804	2,332		H23. 4. 6	談話コーナー 更衣室

(地域振興部生涯学習スポーツ課)

## 4 4 学校施設等開放

(平成29年4月1日現在)

施設名	校庭スポーツ 開放 (夜間含む)	施設開放 (体育館・ 特別教室等)	体育館 夜間 個人開放	プール 開放 (個人)	地域スポーツ・文化事業 (小学校校庭開放、スポーツ 交流会、子どもの居場所づ くりを統合)	備考
1 津久戸小学校		○		○	○	
2 江戸川小学校		○		○	○	
3 市谷小学校		○		○	○	
4 愛日小学校		○		○	○	
5 早稲田小学校		○		○	○	
6 鶴巻小学校		○		○	○	
7 牛込仲之小学校		○		○	○	
8 富久小学校		○		○	○	
9 余丁町小学校		○		○	○	
10 東戸山小学校	○	○			○	
11 四谷小学校	○	○		○	○	
12 四谷第六小学校		○		○	○	
13 花園小学校	○	○		○	○	
14 大久保小学校		○		○	○	
15 天神小学校		○		○	○	
16 戸山小学校		○		○	○	
17 戸塚第一小学校		○		○	○	
18 戸塚第二小学校		○		○	○	
19 戸塚第三小学校		○		○	○	
20 落合第一小学校		○			○	
21 落合第二小学校		○		○	○	
22 落合第三小学校		○		○	○	
23 落合第四小学校		○		○	○	
24 落合第五小学校		○		○	○	
25 落合第六小学校		○		○	○	
26 淀橋第四小学校		○			○	
27 柏木小学校		○		○	○	
28 西新宿小学校	○	○			○	
29 西戸山小学校		○		○	○	
30 牛込第一中学校		○	○		○	
31 牛込第二中学校	○	○			○	
32 牛込第三中学校	○	○			○	
33 四谷中学校	○	○	○		○	
34 新宿中学校	○	○	○	○	○	
35 落合中学校	○	○		○	○	
36 落合第二中学校		○			○	
37 西新宿中学校	○	○		○	○	
38 新宿西戸山中学校		○				
39 西早稲田中学校	○	○		○	○	
40 新宿養護学校		○				
41 あいじつ子ども園		○				

(地域振興部生涯学習スポーツ課)



## 4 5 保健所等

(平成29年4月1日現在)

名称	所在地	電話番号	敷地面積 ㎡	延床面積 ㎡	開設 年月日	備考
新宿区保健所	新宿5-18-21	3209-1111	3,681	1,562	H11.4.1	H11.4.13保健所を統合。H16.2左記に移設。
牛込保健センター	弁天町50	3260-6231	2,222	1,450	S23.10.1	S26.9左記に移設。S50.4都から移管。S51.4改築。弁天町保育園併設。H11.4.1から保健センター化
四谷保健センター 女性の健康支援 センター	三栄町25	3351-5161	1,376	3,240	S23.10.1	S25.9左記に移設。S50.4都から移管。S54.3改築。四谷保育園併設。H11.4.1から保健センター化。H23.2改築。H26.2現在地に移転
東新宿保健センター	新宿7-26-4	3200-1026	848	1,463	H26.6.30	S50.4都から移管。H11.4.1から保健センター化(西新宿保健センター)H26.6現在地に移転、名称変更。新宿区医師会区民健康センター併設
落合保健センター	下落合4-6-7	3952-7161	1,649	1,099	S53.4.1	H9.1左記に移設。落合第一特別出張所、落合第一区民センター併設 H11.4.1から保健センター化
健康部分室 (旧西新宿保健センター)	西新宿7-5-8	5389-5331	2,756	889	H26.6.30	H26.6 西新宿保健センターの移転に伴い開室。新宿都税事務所1~2階。 H28.10 人材育成センター(776㎡)・新宿自治創造研究所(78㎡)併設

(健康部健康政策課)

## 4 6 多目的環境防災広場

(平成29年4月1日現在)

名称	所在地	敷地面積 ㎡	延床面積 ㎡	小型防火貯水槽	設置年月日	備考
1 白銀町	白銀町1-7	104.29	12.01	5t・1基	H6.3.18	平成21年建替え
2 西早稲田	西早稲田2-16-10	165.3	30.7	5t・1基	H6.3.25	平成22年建替え
3 若葉	若葉2-5-2	120.02	33.55	5t・1基	H7.3.29	
4 百人町	百人町3-8-10	73.28	39.75		H8.3.29	
5 北新宿	北新宿1-25-22	527.24	242.79	5t・1基	H8.3.29	平成18年建替え
6 西新宿	西新宿8-16-1	5.67	82.5		H6.11.18	平成23年建替え
7 富久町	富久町1	103.28	-	-	-	通称名：富久町遊び場

(危機管理担当部危機管理課)

## 4 7 防火貯水槽

(平成29年4月1日現在)

設置場所	所在地	数量 基	規模 t	設置年月日	備考
1 戸山東公園	戸山1-19	1	40	S47.12.25	
2 若葉公園	若葉3-4	1	40	S48.3.12	
3 住吉公園	住吉町13	1	40	S48.3.31	
4 つつじの里児童遊園	百人町2-17	1	40	S49.2.4	
5 しんかいばし児童遊園	北新宿3-30	1	40	S49.2.4	
6 新宿遊歩道公園	歌舞伎町1-1	2	40	S49.2.28	
7 葛ヶ谷公園	西落合2-1	1	40	S49.3.15	
8 清水川橋公園	下落合1-1	1	40	S49.6.11	
9 矢来公園	矢来町38	1	40	S49.12.26	
10 大東橋公園	北新宿4-32	1	40	S49.12.26	
11 早稲田公園	早稲田南町37	1	40	S51.2.21	
12 宮田橋公園	高田馬場3-8	1	40	S51.8.23	
13 市谷小学校	市谷山伏町1-3	1	100	S52.4.27	
14 社会福祉法人 新宿区社会福祉協議会	高田馬場1-17-20	1	40	S52.6.28	
15 もとまち公園	南元町4	1	40	S52.10.14	
16 榎町公園	東榎町11	1	40	S52.10.14	
17 蜀江坂公園	北新宿2-3	1	40	S52.10.14	
18 山伏公園	北山伏町1	1	40	S53.2.9	
19 中落合公園	中落合1-5	1	40	S53.2.9	
20 西坂公園	中落合2-7	1	40	S53.9.4	
21 大京公園	大京町14	1	40	S53.9.4	
22 加賀公園	市谷加賀町2-4	1	40	S54.3.31	
23 戸塚公園	高田馬場3-40	1	40	S54.3.31	
24 八幡公園	上落合1-7	1	40	S54.3.31	
25 よつや児童遊園	四谷2-8	1	40	S54.3.31	
26 東大久保児童遊園	新宿7-26	1	40	S54.3.31	
27 新宿文化センター	新宿6-14-1	1	40	S54.4.1	
28 原町公園	原町3-74	1	40	S54.9.3	
29 抜弁天北公園	新宿7-3	1	40	S54.9.3	
30 まつ川公園	高田馬場2-4	1	40	S55.3.29	

次ページに続く

設置場所	所在地	数量 基	規模 t	設置年月日	備考
31なんど児童遊園	納戸町19	1	40	S55.3.29	
32大久保北公園	大久保2-28	1	40	S55.3.29	
33上落合西公園	上落合3-11	1	40	S55.3.29	
34下落合公園	下落合4-18	1	40	S55.3.29	
35新左門児童遊園	左門町19	1	40	S55.3.29	
36さくら児童遊園	水道町4	1	40	S55.12.13	
37やまぶき児童遊園	山吹町35	1	40	S55.12.13	
38中富久児童遊園	富久町22	1	40	S55.12.13	
39花園西公園	新宿1-32	1	40	S56.3.25	
40新小川公園	新小川町3	1	40	S56.3.25	
41十二社児童遊園	西新宿4-9	1	40	S56.3.25	
42みなか児童遊園	上落合3-16	1	40	S56.3.25	
43東大久保公園	新宿6-14	1	40	S56.12.21	
44かば公園	中落合2-16	1	40	S56.12.21	
45大久保三角公園	大久保3-9	1	40	S57.12.13	
46中町公園	中町5	1	40	S57.12.13	
47みょうが坂児童遊園	四谷4-23	1	40	S57.12.13	
48荒木公園	荒木町10	1	40	S59.2.6	
49ひばり児童遊園	西落合3-17	1	40	S59.2.6	
50みつば児童遊園	中落合2-25	1	40	S59.2.6	
51障害者福祉センター	戸山1-22-2	1	40	S59.12.15	
52南榎公園	南榎町57	1	40	S60.8.30	
53さつき児童遊園	北新宿1-13	1	40	S61.11.4	
54角筈公園	西新宿4-38	1	40	S61.11.4	
55納戸町公園	納戸町26	1	40	S62.9.29	
56新宿歴史博物館	三栄町22	1	40	S63.3.15	
57かすみ児童遊園	霞ヶ丘町5	1	40	H1.2.8	
58早稲田町備蓄倉庫	早稲田町68-5	1	40	H1.3.31	
59北山伏特別養護老人ホーム	北山伏町2-12	1	40	H1.8.30	
60角筈地域センター	西新宿4-33-7	1	40	H1.9.4	
61百二公園	百人町2-24	1	40	H1.11.21	
62神田上水公園	北新宿4-37	1	40	H1.11.21	
63高田馬場公園	高田馬場4-22	1	40	H2.3.20	
64藤兵衛公園	高田馬場3-21	1	40	H2.3.20	
65本塩町児童館	本塩町8	1	40	H3.3.31	
66西新宿コーポラス	西新宿8-2-37	1	45	H3.4.1	
67細工町高齢者在宅サービスセンター	細工町1-3	1	40	H3.12.1	
68牛込筆筈地域センター	筆筈町15	1	40	H3.12.9	
69若葉高齢者在宅サービスセンター	若葉3-6	1	45	H4.4.1	
70小泉八雲記念公園	大久保1-7	1	40	H4.7.31	
71新宿コズミックセンター	大久保3-1-2	1	45	H4.8.1	
72若宮公園	若宮町20	1	40	H5.8.5	
73西早稲田あした作業所	西早稲田2-16-1	1	40	H6.3.1	
74大久保地域センター	大久保2-12-7	2	60・45	H6.4.1	
75高田馬場コーポラス	高田馬場3-42-1	1	40	H6.4.1	
76早稲田南町コーポラス	早稲田南町21	1	45	H6.4.1	
77中落合コーポラス	中落合4-3-11	1	45	H6.4.1	
78ファミリーユ北新宿	北新宿4-36-6	1	45	H6.4.1	
79ファミリーユ矢来町	矢来町18	1	45	H6.6.1	
80北新宿特別養護老人ホーム	北新宿3-27-6	1	50	H7.2.1	
81下落合東公園	下落合3-5	1	40	H7.2.1	
82百人町三丁目ポケットパーク1	百人町3-6	1	40	H7.11.22	
83防災センター	市谷仲之町2-42	1	40	H8.2.1	
84若松地域センター	若松町12-6	1	40	H8.3.22	
85落合第一地域センター	下落合4-6-7	1	60	H8.11.29	
86区営住吉町コーポラス	住吉町15-3	1	45	H8.12.20	
87四谷地域センター	内藤町87	1	100	H9.1.31	
88花園小学校	新宿1-22-1	1	100	H9.2.28	
89落合中学校	下落合2-24-6	1	40	H10.3.31	多目的防火貯水槽
90西早稲田職員防災住宅	西早稲田2-17-23	1	40	H11.7.1	
91榎町地域センター	早稲田町85	1	100	H14.1.31	
92やよい児童遊園	中落合3-14	1	40	H14.6.13	
93新宿公園	新宿2-9	1	40	H26.10.23	

(危機管理担当部危機管理課)

## 4 8 備蓄倉庫

(平成29年4月1日現在)

名称	所在地	面積
1 津久戸小学校	津久戸町2-2	88
2 戸山小学校	百人町2-1-38	176
3 上落合防災活動拠点	上落合2-26-4	110
4 戸山シニア活動館	戸山2-27-2	72
5 ハイアットリージェンシー東京	西新宿2-7-2	123
6 北新宿防災倉庫	北新宿3-20-2	226
7 落合第一小学校	中落合2-13-27	28
8 新宿NSビル	西新宿2-4-1	206
9 西戸山小学校	百人町4-2-1	105
10 新宿スポーツセンター	大久保3-5-1	218
11 障害者福祉センター	戸山1-22-2	222
12 四谷第六小学校	大京町30	227
13 西戸山タワーガーデン	百人町3-1	192
14 早稲田町	早稲田町68-5	118
15 新宿エルタワー	西新宿1-6-1	93
16 新宿モノリス	西新宿2-3-1	81
17 牛込筆筒地域センター	筆筒町15	66
18 本塩町	本塩町8	122
19 東京都健康プラザハイジア	歌舞伎町2-44-1	110
20 東京パークタワー	西新宿3-7-1	139
21 複町子ども家庭支援センター	複町36	171
22 落合第一地域センター	下落合4-6-7	41
23 四谷地域センター	内藤町87	40
24 東京オペラシティビル	西新宿3-20-2	100
25 北新宿多目的環境防災広場	北新宿1-25-22	149
26 新宿ファーストウエスト	西新宿1-23-7	209
27 新宿ここ・から広場	新宿7-3-29	201
28 東京モード学園	西新宿1-7-3	107
29 新宿イーストサイドスクエア	新宿6-27-30	38
30 パークハビオ新宿イーストサイドタワー	新宿6-27-28	42
31 四谷保健センター	三栄町25	100
32 富久クロス	富久町14-1	55
33 下落合図書館	下落合1-9-8	120

(危機管理担当部危機管理課)

## 4 9 広域避難場所(避難場所)

(平成29年4月1日現在)

名称	総面積	有効面積	避難計画人口	一人当たり面積	利用区	避難計画人口
1 迎賓館一帯	89,472	62,869	22,359	2.81	港区 新宿区	8,444 13,915
2 戸山公園一帯	724,585	404,342	117,724	3.43	新宿区	117,724
3 明治神宮外苑地区	701,606	405,113	92,689	4.37	港区 新宿区 渋谷区	23,410 56,804 12,475
4 新宿御苑	595,701	391,912	167,272	2.34	新宿区 渋谷区	148,919 18,353
5 新宿中央公園・高層ビル群一帯	352,047	182,169	65,498	2.78	新宿区 渋谷区 中野区	34,322 4,665 26,511
6 百人町三・四丁目地区	249,086	120,115	69,803	1.72	新宿区 中野区	57,558 12,245
7 後楽園一帯	402,421	193,692	133,837	1.45	新宿区 文京区	57,339 76,498
8 哲学堂公園一帯	197,297	79,082	78,038	1.01	新宿区 中野区 豊島区	29,688 38,650 9,700
9 学習院大学	232,075	130,143	83,795	1.55	新宿区 豊島区	3,901 79,894
10 早稲田大学早稲田キャンパス一帯	206,350	81,377	53,140	1.53	新宿区	53,140
11 落合中央公園	81,754	33,522	20,761	1.61	新宿区 中野区	13,947 6,814
12 おとめ山公園地区一帯	50,563	23,284	14,676	1.59	新宿区	14,676
13 区内残留・西新宿地区	1,110,000		185,042		新宿区	185,042

(危機管理担当部危機管理課)

5 0 防災センター

(平成29年4月1日現在)

名称	所在地	電話番号	敷地面積 ㎡	延床面積 ㎡	開設年月日	備考
防災センター	市谷仲之町2-42	5361-2460	952.18	1,899.38	H8.4.1	地上3階・地下1階 みどり土木部東部工事東部公園事務所併設 薬王寺児童館・ことぶき館併設(平成29年1月より仮移転)

(危機管理担当部危機管理課)

5 1 環境学習関連施設

(平成29年4月1日現在)

名称	所在地	面積 ㎡	開設年月	備考
環境学習情報センター	西新宿2-11-4	615.76	H16.6	区民ギャラリー併設

(環境清掃部環境対策課)

5 2 資源化関連施設

(平成29年4月1日現在)

名称	所在地	面積 ㎡	開設年月	備考
新宿リサイクル活動センター	高田馬場4-10-2	1334.85	H5.10	
西早稲田リサイクル活動センター	西早稲田3-19-5	524.68	H22.5	
若宮町ストックヤード	若宮町20	312	H6.4	

(環境清掃部ごみ減量リサイクル課・新宿清掃事務所)

5 3 品目別回収箱設置場所(区施設)

◎は、窓口回収 (平成29年4月1日現在)

名 称		所在地	乾電池	紙パック	白色トレイ	使用済 小型電子機器等
区役所 清掃事務所 環境清掃部施設	1 新宿区役所	歌舞伎町1-4-1	○	○	○	○(1階) ◎(7階)
	2 新宿区役所第二分庁舎	新宿5-18-21	○			
	3 新宿清掃事務所	下落合2-1-1	○		○	◎
	4 新宿東清掃センター (四谷保健センター)	三栄町25	○	○	○	◎
	5 歌舞伎町清掃センター	歌舞伎町2-42-7	○			◎
	6 新宿中継・資源センター	大久保3-7-42				◎
	7 環境学習情報センター	西新宿2-11-4	○	○	○	
	8 新宿リサイクル活動センター	高田馬場4-10-2	○	○	○	◎
	9 西早稲田リサイクル活動センター	西早稲田3-19-5	○	○	○	◎
特別出張所	10 四谷特別出張所	内藤町87	○	○	○	○
	11 筆筒町特別出張所	筆筒町15	○	○	○	○
	12 榎町特別出張所	早稲田町85	○		○	○
	13 若松町特別出張所	若松町12-6	○	○	○	○
	14 大久保特別出張所	大久保2-12-7	○	○	○	○
	15 戸塚特別出張所	高田馬場2-18-1	○	○	○	○
	16 落合第一特別出張所	下落合4-6-7	○	○	○	○
	17 落合第二特別出張所	中落合4-17-13	○			○
	18 柏木特別出張所	北新宿2-3-7	○	○	○	○
生涯学習館	19 角筈特別出張所	西新宿4-33-7	○	○		○
	20 赤城生涯学習館	赤城元町1-3	○			
	21 戸山生涯学習館	戸山2-11-101	○			
	22 北新宿生涯学習館	北新宿3-20-2	○	○	○	
児童館 地域交流館 ことぶき館 シニア活動館	23 住吉町生涯学習館	住吉町13-3	○			
	24 富久町児童館	富久町22-21	○			
	25 西落合児童館	西落合1-31-24	○		○	
	26 中町児童館・地域交流館	中町25	○			
	27 早稲田南町児童館・地域交流館	早稲田南町50		○		
	28 百人町児童館・地域交流館	百人町2-18-21	○	○		
	29 上落合児童館・地域交流館	上落合2-28-8	○			
	30 高田馬場シニア活動館	高田馬場3-39-29	○			
	31 戸山シニア活動館	戸山2-27-2		○	○	
	32 西早稲田地域交流館	西早稲田1-22-2		○	○	
	33 下落合地域交流館	下落合3-12-33	○	○	○	
図書館	34 中央図書館	大久保3-1-1	○		○	
	35 鶴巻図書館	早稲田鶴巻町521	○			
	36 西落合図書館	西落合4-13-17	○	○	○	
その他の施設	37 新宿コスミックスポーツセンター	大久保3-1-2	○	○	○	
	38 新宿スポーツセンター	大久保3-5-1	○	○	○	
	39 新宿文化センター	新宿6-14-1	○			
	40 障害者福祉センター	戸山1-22-2	○	○	○	
	41 あゆみの家	西落合1-30-10		○		
	42 百人町高齢者在宅サービスセンター	百人町3-30-2	○			
	43 新宿区社会福祉協議会	高田馬場1-17-20	○			
	44 男女共同参画推進センター	荒木町16	○	○	○	
	45 子ども総合センター	新宿7-3-29	○			
	46 榎町子ども家庭支援センター	榎町36	○			
	47 東新宿保健センター	新宿7-26-4		○	○	

※電池回収箱は民間施設にも23箇所設置

(環境清掃部新宿清掃事務所)

※使用済小型電子機器等回収箱は東京都庁本庁舎にも設置

## 5 4 区立公園

(平成29年4月1日現在)

名称	所在地	面積	土地所有者	開設・移管 年月日	区分
【区立公園合計】	100箇所	348,074.05	m		
1 牛込弁天	弁天町84	2,450.42	新宿区	S25.10.1移管	都市計画公園
2 白銀	白銀町3	4,410.23	新宿区	S25.10.1移管	都市計画公園
3 若葉	若葉3-4	2,136.14	新宿区	S25.10.1移管	都市計画公園
4 愛住	愛住町11	2,496.01	新宿区	S25.10.1移管	都市計画公園
5 大久保	歌舞伎町2-43	3,272.94	新宿区	S25.10.1移管	都市計画公園
6 四谷見附	四谷1-12	3,036.42	新宿区	S26.9.29移管	都市計画公園
7 西大久保	大久保1-17	2,154.72	新宿区	S27.4.1移管	都市計画公園
8 三栄	三栄町24	1,323.79	新宿区	S25.10.1移管	都市計画公園
9 須賀	須賀町8	168.88	民有地	S27.4.1移管	都市計画公園
10 西戸山	百人町4-1	22,430.20	国・新宿区	S28.4.1移管	都市計画公園
11 花園東	新宿1-25	1,219.89	新宿区	S28.9.1移管	都市計画公園
12 花園	新宿1-21	3,987.98	新宿区	S30.3.1移管	都市計画公園
13 新宿	新宿2-9	1,542.36	新宿区	S30.3.1移管	都市計画公園
14 歌舞伎町	歌舞伎町1-13	198.60	新宿区	S32.12.10移管	
15 柏木	西新宿7-14	1,305.97	新宿区	S32.12.10移管	
16 鶴巻南	早稲田町78	5,576.32	新宿区	S33.5.26移管	都市計画公園
17 神田上水	北新宿4-37	2,823.86	新宿区	S35.10.15移管	都市計画公園
18 大東橋	北新宿4-32	1,500.92	新宿区	S35.10.15移管	
19 落合	中井1-14	9,602.86	新宿区	S35.2.29移管	都市計画公園
20 上落合	上落合2-16	485.56	新宿区	S33.5.26移管	都市計画公園
21 八幡	上落合1-7	1,086.62	新宿区	S38.4.1移管	都市計画公園
22 北柏木	北新宿4-12	5,198.89	新宿区	S38.4.1移管	
23 花園西	新宿1-32	1,021.93	新宿区	S39.4.1移管	都市計画公園
24 西落合	西落合2-19	11,559.88	新宿区	S35.7.23移管	都市計画公園
25 下落合	下落合4-18	970.82	新宿区	S42.8.17開設	
26 新小川	新小川町3	1,111.26	新宿区	S42.10.1開設	
27 若葉東	四谷1-12	5,045.67	国	S42.4.1移管	都市計画緑地
28 みなみもと町	南元町20	9,297.72	新宿区	S42.4.1移管	都市計画公園
29 大久保北	大久保2-28	783.49	新宿区	S43.12.23開設	
30 加賀	市谷加賀町2-4	1,326.76	新宿区	S44.3.27開設	
31 戸塚	高田馬場3-40	1,700.09	新宿区	S44.2.1開設	
32 矢来	矢来町38	1,436.45	新宿区	S44.11.1開設	
33 おとめ山	下落合2-10	27,566.42	国・新宿区	S44.7.1移管	都市計画公園
34 甘泉園	西早稲田3-5	14,235.35	新宿区	S44.7.1移管	都市計画公園
35 諏訪	高田馬場1-16	1,736.36	新宿区	S46.8.31開設	都市計画公園
36 高田馬場駅前	高田馬場2-18	98.39	新宿区	S47.2.26開設	都市計画公園
37 上落合西	上落合3-11	1,552.51	新宿区	S47.5.11開設	都市計画公園
38 落合中央	上落合1-2	21,072.96	都	S47.4.1移管	
39 戸山東	戸山1-19	943.19	国・新宿区	S48.2.8開設	都市計画公園
40 住吉	住吉町13	1,444.75	新宿区	S48.5.28開設	
41 清水川橋	下落合1-1外	1,246.03	新宿区	S49.6.11開設	
42 葛ヶ谷	西落合2-1	1,009.62	新宿区	S49.5.23開設	
43 東大久保	新宿6-14	967.24	新宿区	S48.12.21開設	
44 新宿遊歩道	歌舞伎町1-1	2,311.39	新宿区	S49.6.24開設	
45 東五軒	東五軒町3	799.10	国	S50.3.29開設	
46 諏訪の森	高田馬場1-12	1,437.24	新宿区	S50.3.31開設	
47 佐伯	中落合2-4	600.98	新宿区	S50.4.1開設	
48 新宿中央	西新宿2-11	88,065.95	都・新宿区	S50.4.1移管	都市計画公園
49 荒井山	西早稲田2-3	332.33	国	S51.3.31開設	
50 漱石	早稲田南町7	1,021.20	新宿区	S51.3.31開設	
51 早稲田	早稲田南町37	806.16	新宿区	S51.3.31開設	
52 仲之	市谷仲之町2	1,599.99	新宿区	S52.4.25開設	
53 宮田橋	高田馬場3-8	1,540.74	新宿区	S52.4.25開設	都市計画公園
54 もとまち	南元町4	2,144.67	新宿区	S53.1.20開設	都市計画公園
55 蜀江坂	北新宿2-3	738.32	新宿区	S53.1.20開設	

次ページに続く

名称	所在地	面積	土地所有者	開設・移管 年月日	区分
56山伏	北山伏町1	652.50	国・新宿区	S53.3.31開設	
57榎町	東榎町11	738.57	新宿区	S53.3.31開設	都市計画公園
58中落合	中落合1-5	953.97	国・新宿区	S53.3.31開設	
59大京	大京町14	713.05	新宿区	S54.1.10開設	
60西坂	中落合2-7	1,137.34	新宿区	S54.3.31開設	
61西落合北	西落合4-13	1,900.84	新宿区	S54.3.31開設	都市計画公園
62西落合東	西落合1-23	393.68	新宿区	S54.3.31開設	
63抜弁天北	新宿7-3	1,250.28	新宿区	S55.2.20開設	都市計画公園
64原町	原町3-74	393.76	新宿区	S55.3.21開設	
65まつ川	高田馬場2-4	389.96	新宿区	S55.3.31開設	
66北新宿	北新宿3-20	6,991.15	新宿区	S58.2.26開設	都市計画公園
67中町	中町5	760.73	新宿区	S58.3.25開設	都市計画公園
68大久保三角	大久保3-9	621.05	新宿区	S58.3.28開設	
69小滝	高田馬場3-46	222.42	新宿区	S58.3.28開設	
70荒木	荒木町10	300.62	新宿区	S59.3.31開設	
71南榎	南榎町57	607.02	新宿区	S61.3.31開設	都市計画公園
72角筈	西新宿4-38	776.26	新宿区	S62.3.31開設	
73妙正寺川	西落合2-20	17,314.83	中野区新宿区外	S62.4.1開設	
	中野区松が丘1-33		共有	5,731.86	
			中野区	638.90	
			東京都	8,955.43	
			UR都市機構	1,988.64	
74納戸町	納戸町26	1,029.23	新宿区	S63.4.1開設	
75百二	百人町2-24	281.94	新宿区	H2.3.31開設	
76藤兵衛	高田馬場3-21	613.50	新宿区	H3.3.20開設	
77高田馬場	高田馬場4-22	1,756.47	新宿区	H3.3.20開設	
78左門	左門町5	232.72	新宿区	H3.3.20開設	
79下落合野鳥の森	下落合4-8	1,546.58	新宿区	H4.3.21開設	
80百人町ふれあい	百人町3-28	6,989.49	国・新宿区	H4.3.21開設	都市計画公園
81小泉八雲記念	大久保1-7	1,512.06	新宿区	H5.3.27開設	都市計画公園
82大日坂	西早稲田1-22	186.23	新宿区	H5.12.13開設	
83若宮	若宮町20	1,368.38	新宿区	H6.3.28開設	
84下落合東	下落合3-5	848.31	新宿区	H7.2.10開設	
85台町すみれ	市谷台町15	134.57	新宿区	H9.3.25開設	
86きたしん	北新宿2-6	254.50	新宿区	H11.7.8開設	
87中井東	中井2-4	538.09	新宿区	H14.3.1開設	
88寺内	神楽坂5-43	238.42	新宿区	H15.3.1開設	
89西坂第二	中落合2-15	105.01	新宿区	H15.3.1開設	
90かば	中落合2-16	726.79	新宿区	H15.3.31開設	
91あかね	西落合1-31	570.43	新宿区	H17.4.28開設	
92市谷船河原町	市船河原町12	120.50	新宿区	H17.9.15開設	
93北三もみじ	北新宿3-2	95.17	新宿区	H20.5.15開設	
94富久さくら	富久町21	4,550.79	国・新宿区	H21.3.31開設	
95信濃町希望	信濃町30	371.77	新宿区	H22.4.1開設	
96信濃町友情	信濃町29	137.00	新宿区	H22.4.1開設	
97内藤町けやき	内藤町1	122.88	新宿区	H22.12.10開設	
98柏木どんぐり	北新宿2-19	500.50	新宿区	H26.4.20開設	
99延寿東流	中落合4-6	453.15	新宿区	H18.3.31開設	
100大久保きんもくせい	大久保3-8	737.00	新宿区	H28.5.12開設	

(みどり土木部みどり公園課)

## 5.5 児童遊園

(平成29年4月1日現在)

名称	所在地	面積 m <sup>2</sup>	土地所有者	開設・移管 年月日	区分
【児童遊園合計】	58箇所	24,928.97			
1 あさひ	横寺町52	1,064.44	新宿区	S25.5.5開設	
2 さつき	北新宿1-13	198.15	新宿区	S39.9.10開設	
3 市谷八幡	市谷八幡町15	70.67	民有地	S26.4.5開設	都市計画公園
4 毘沙門	神楽坂5-36	76.76	民有地	S26.4.5開設	

次ページに続く

名称	所在地	面積 ㎡	土地所有者	開設・移管 年月日	区分
5 榭箕	四谷坂町6	361.04	新宿区・民有地	S26.4.5開設	
6 内藤	内藤町1	136.55	民有地	S26.4.5開設	
7 富久町	余丁町4	377.22	国・都	S26.9.27開設	都市計画公園
8 余丁町	余丁町4	1,453.69	国・都	S26.9.27開設	
9 水野原	若松町5	661.16	国	S28.4.1移管	
10 さくら	水道町4	146.22	新宿区	S28.5.5開設	
11 こばと	西新宿4-36	562.84	都	S29.6.1開設	
12 大木戸	四谷4-9	1,042.40	新宿区	S31.11.26開設	
13 天神山	新宿6-21	1,248.70	民有地	S31.12.15開設	
14 つづみ	西落合2-21	265.34	新宿区	S32.11.16開設	
15 曙橋	片町4	89.10	都	S35.4.1開設	
16 十二社	西落合4-9	484.35	新宿区	S38.3.1開設	
17 ひまわり	百人町4-4	591.26	国	S38.11.1開設	
18 みつば	中落合2-25	295.27	新宿区	S40.7.29開設	
19 ひばり	西落合3-17	330.05	新宿区	S40.4.1開設	
20 しらゆり	喜久井町20	420.71	新宿区	S40.4.1開設	
21 みなか	上落合3-16	304.24	新宿区	S41.2.1開設	
22 みなみ	南元町18	231.87	都	S41.9.2開設	
23 やよい	中落合3-14	533.94	新宿区	S41.8.8開設	
24 けやき	西新宿6-19	706.72	都	S42.2.8開設	
25 はごろも	西新宿5-18	953.15	新宿区	S42.12.15開設	
26 みずき	西早稲田2-12	291.60	新宿区	S42.8.23開設	
27 高田馬場第一	高田馬場4-30	398.58	新宿区	S43.3.17開設	
28 東大久保	新宿7-26	906.66	新宿区	S43.3.15開設	
29 なるこ	西新宿8-15	222.20	新宿区	S43.3.15開設	
30 わかまつ	若松町27	349.36	新宿区	S43.3.15開設	
31 なんど	納戸町19	652.97	新宿区	S43.8.28開設	
32 すえひろ	北新宿2-9	183.35	新宿区	S44.4.8開設	
33 西早稲田	西早稲田3-20	441.20	新宿区	S44.9.27開設	
34 あかぎ	赤城下町21	611.24	新宿区	S44.11.27開設	
35 西大久保	大久保2-8	306.96	新宿区	S45.8.27開設	
36 中落合西	中落合3-26	197.44	新宿区	S45.8.24開設	
37 みやた	高田馬場3-8	252.14	新宿区	S45.8.27開設	
38 余丁東	余丁町12	623.37	新宿区	S46.4.26開設	
39 あおぎり	西落合1-2	157.10	新宿区	S46.3.1開設	
40 高田馬場駅西	高田馬場4-28	514.35	新宿区	S46.10.9開設	
41 信濃町	信濃町20	308.13	新宿区	S47.5.12開設	
42 早稲田南町	早稲田南町16	204.89	新宿区	S47.5.15開設	
43 高田馬場第二	高田馬場1-4	305.95	新宿区	S48.2.7開設	
44 新左門	左門町19	577.65	新宿区	S48.4.1開設	
45 つつじの里	百人町2-17	314.19	新宿区	S49.5.30開設	
46 出羽坂	南元町4	196.78	新宿区	S49.5.24開設	
47 しんかいばし	北新宿3-30	481.89	新宿区	S49.5.30開設	
48 みょうが坂	四谷4-23	515.15	新宿区	S48.11.30開設	
49 よどばし	西新宿5-3	600.96	都	S49.5.30開設	
50 大番	大京町31	292.10	新宿区	S49.5.30開設	
51 やまぶき	山吹町35	329.05	新宿区	S49.11.15開設	
52 あらき	荒木町11	153.92	新宿区	S50.3.29開設	
53 かわだ	河田町3	220.45	新宿区	S51.3.31開設	
54 中富久	富久町22	580.68	新宿区	S51.9.30移管	
55 よつや	四谷2-8	245.87	新宿区	S51.12.11移管	
56 津の守坂	四谷坂町11	295.53	都	S55.7.15開設	
57 みどり	百人町3-19	329.82	国	S62.10.1開設	
58 みずも	住吉町6	261.60	都	H11.9.20開設	

(みどり土木部みどり公園課)

## 56 ポケットパーク

(平成29年4月1日現在)

名称	所在地	面積 m <sup>2</sup>	土地所有者	開設年月日	区分
【ポケットパーク合計】	19箇所	3,872.64			
1百人町三丁目ポケットパーク1	百人町3-6	801.65	新宿区	H8.3.29	
2百人町三丁目ポケットパーク2	百人町3-11	131.37	新宿区	H8.3.29	
3百人町三丁目ポケットパーク3	百人町3-4	72.60	新宿区	H8.3.29	
4百人町三丁目ポケットパーク4	百人町3-10	79.68	新宿区	H9.3.25	
5百人町三丁目ポケットパーク5	百人町3-12	50.54	新宿区	H9.3.25	
6百人町三丁目ポケットパーク6	百人町3-13	55.98	新宿区	H9.3.25	
7百人町三丁目ポケットパーク7	百人町3-4	58.82	新宿区	H9.3.25	
8百人町三丁目ポケットパーク8	百人町3-17	53.97	新宿区	H9.3.25	
9百人町三丁目ポケットパーク9	百人町3-18	58.98	新宿区	H9.3.25	
10百人町三丁目ポケットパーク10	百人町3-2	127.55	新宿区	H9.3.25	
11百人町三丁目ポケットパーク11	百人町3-14	55.29	新宿区	H9.3.25	
12百人町三丁目ポケットパーク12	百人町3-13	55.25	新宿区	H9.3.25	
13百人町三丁目ポケットパーク13	百人町3-5	58.01	新宿区	H9.3.25	
14百人町三丁目ポケットパーク14	百人町3-16	117.86	新宿区	H9.3.25	
15百人町三丁目ポケットパーク15	百人町3-18	119.05	新宿区	H9.3.25	
16百人町三丁目ポケットパーク16	百人町3-18	237.13	新宿区	H9.3.25	
17百人町三丁目ポケットパーク17	百人町3-11	503.23	新宿区	H18.3.31	
18百人町三丁目ポケットパーク18	百人町3-5, 6, 14, 15	687.11	新宿区	H19.3.30	
19百人町三丁目ポケットパーク19	百人町3-3, 16, 18	548.57	新宿区	H20.4.1	

(みどり土木部みどり公園課)

## 57 遊び場

(平成29年4月1日現在)

名称	所在地	面積 m <sup>2</sup>	土地所有者	開設年月日	備考
【遊び場合計】	7箇所	3,243.72			
1筑土八幡町	筑土八幡町2	80.31	民有地	S42.3.1	
2須賀町	須賀町1	103.90	新宿区	S51.3.31	
3宮田橋	高田馬場3-18	272.64	東京都	S50.8.1	宮田橋公園併設
4よどばし	西新宿5-3	129.39	東京都	S54.8.13	よどばし児童遊園併設
5西落合遊歩道	西落合3-8	233.20	新宿区	S56.3.30	
6聖母病院脇	中落合2-5	394.80	新宿区	H4.3.16	
7よつや運動広場	四谷1-1	2,029.48	東京都	H14.4.22	

(みどり土木部みどり公園課)

## 58 国民公園等

名称	所在地	面積 m <sup>2</sup>	備考
【国民公園等合計】	2箇所	862,259.97 (593,011.20)	
新宿御苑	内藤町外	583,061.13 (383,901.00)	
明治神宮外苑	霞ヶ丘町外	279,198.84 (209,110.20)	

(注) ( ) 内は、新宿区内に位置する面積

(みどり土木部みどり公園課)



## 59 散歩道

(平成29年4月1日現在)

名称	所在地	面積 ㎡	土地所有者	開設年月日	備考
【散歩道合計】	1箇所	4,364.74			
玉川上水・内藤新宿分水散歩道	内藤町11	4,364.74	国	H22.4.1	新宿御苑内

(みどり土木部みどり公園課)

## 60 都立公園等

(平成29年4月1日現在)

名称	所在地	面積 ㎡	開設年月日	備考
【都立公園合計】	2箇所	217,836.63 (189,455.60)		
戸山公園	大久保三丁目地内、 戸山一・二・三丁目地内	186,471.81 (186,471.81)	S29.8.16	
明治公園	霞ヶ丘町地内、 渋谷区千駄ヶ谷一丁目地内	28,381.03 (0.00)	S39.10.1	
【他の区の公園】	2箇所	91,289.00 (16,505.38)		
外濠公園	市谷本村町外、千代田区	38,794.92 (12,817.93)	H2.8.31	千代田区立
哲学堂公園	西落合二丁目地内、中野区	52,494.08 (3,687.45)	S21.10.26	中野区立

(注) ( )内は、新宿区内に位置する面積

(みどり土木部みどり公園課)

## 61 公衆便所

(平成29年4月1日現在)

名称	所在地	建物面積 ㎡	開設・移管年月	備考
【公衆便所合計】	22箇所	561.58		
1市谷見附	市谷八幡町地内	18.05	S28.10移管	
2富久町	富久町2	20.58	S28.10移管	
3合羽坂上	市谷仲之町4	20.36	S28.10移管	
4南蔵院前	笹笥町1	14.88	S28.10移管	
5矢来交番脇	東横町2	20.64	S28.10移管	
6牛込見附	神楽坂1-9	21.49	S28.10移管	
7御苑前	内藤町87	29.68	S28.10移管	
8太宗寺内	新宿2-9	22.97	S28.10移管	
9新宿駅東南口	新宿3-37	41.60	H6.12開設	
10曙橋下	片町4	15.40	S37.4開設	
11西落合	西落合2-17	14.01	S41.3開設	
12戸山	戸山2-33	26.38	S42.11開設	
13小滝橋脇	北新宿4-37	23.88	S42.11開設	
14四村橋脇	西落合2-19	27.45	S44.3開設	
15大東橋脇	北新宿4-37	41.45	S44.11開設	
16甘泉園内	西早稲田3-5	20.08	S46.1開設	
17高田馬場	高田馬場1-16	18.20	S46.8開設	
18上落合	上落合1-2	17.96	S50.4開設	
19新宿西口地下第一	西新宿1丁目西口地下街	45.62	S50.7移管	多目的トイレ含む
20新宿西口地下第二	西新宿1丁目西口地下街	39.90	S50.7移管	
21西武新宿駅前	歌舞伎町1-30	28.10	S52.4開設	
22四谷駅前	四谷1-3	32.90	H3.1開設	

(みどり土木部みどり公園課)

## 62 材料置場

(平成29年4月1日現在)

名称	所在地	面積 ㎡	土地所有者	開設年月日	備考
【材料置場合計】	4箇所	1,567			
1南元町	南元町15先	435	東京都	S42.12.27	
2大京町	大京町30	146	新宿区	S48.4.1	
3柏木	北新宿4-36-6	746	新宿区	H6.2.22	
4仲之町	市谷仲之町2-1	240	新宿区	H8.4.1	

(みどり土木部みどり公園課)

## 6 3 自転車等駐輪場

(平成29年4月1日現在)

名称	所在地	土地面積	収容可能台数		土地所有権者	開設年月日	管理人
			自転車台	原付台			
【自転車等駐輪場合計】	15箇所	4697.20	2082	197			
1曙橋駅	片町5先	216.60	100	38	都・区	H2.11.1	有
2高田馬場駅第二	高田馬場2-19	171.40	110	-	区・民間	H5.10.1	有
3新大久保駅	百人町2-3	1078.16	670	65	区	H7.12.1	有
4神楽坂駅	矢来町104	154.00	90	-	区	H9.12.1	有
5牛込柳町駅	原町1-10	275.00	96	14	都	H13.1.1	無
6高田馬場駅第三	高田馬場1-35	146.10	117	20	民間	H13.4.1	無
7新宿西口駅	西新宿7-1先	9.30	8	-	民間	H21.4.1	無
8四ツ谷駅	四谷1-5先	42.00	57	-	民間	H22.4.1	無
9国立競技場駅	霞ヶ丘町10	15.20	7	-	都	H22.7.1	無
10下落合駅	上落合1-17	167.20	85	10	区	H23.4.1	無
11大久保駅	百人町2-24先	22.60	10	-	区	H23.4.1	無
12西新宿五丁目駅	西新宿4-5	7.00	11	-	区	H23.4.1	無
13牛込神楽坂駅	筆筈町15	28.81	25	-	区	H23.10.14	無
14高田馬場駅第一	高田馬場4-10-2	968.80	466	30	区	H25.11.1	有
15中井駅	上落合2-20先	1394.95	230	20	区	H26.8.1	無

(注) 曙橋駅、新宿駅西口の土地面積は、自転車等整理区画分を含む。

(みどり土木部交通対策課)

## 6 4 路上自転車等駐輪場

(平成29年4月1日現在)

名称	所在地	収容可能台数		開設年月日
		自転車台	自動二輪車台	
【路上自転車等駐輪場合計】	10箇所	1,278	46	
1新宿駅新南口	新宿4-1先	-	32	H21.4.1
2早大通り	早稲田鶴巻町517先・518先・538先	20	7	H21.4.1
3東新宿駅	新宿6-29先及び新宿7-27先及び歌舞伎町2-3先	286	-	H21.4.1
4区役所脇	歌舞伎町1-4先	-	7	H21.4.1
5四ツ谷駅	四ツ谷1-4先・5先	72	-	H22.4.1
6新宿駅	西新宿1-1先・5先・6先・7先・10先・17先及び新宿3-26先・27先	470	-	H22.4.1
7都電早稲田駅	西早稲田1-23先	18	-	H22.7.1
8四谷三丁目駅	四谷3-4先・5先・7先・8先・9先・10先・11先・12先	286	-	H23.4.1
9信濃町駅	信濃町34先	27	-	H23.4.1
10落合駅	上落合2-29先及び上落合3-8先	99	-	H23.4.1

(みどり土木部交通対策課)

## 6 5 自転車保管場所(撤去自転車の返還場所)

(平成29年4月1日現在)

名称	所在地	土地面積 ㎡	収容可能台数 台	土地所有権者	開設年月日	備考
【自転車保管場所合計】	3箇所	5900.51	4,800			
1内藤町	内藤町1	3149.80	2,800	区	S59.6.18	
2西新宿	西新宿2-1	1290.88	900	区	H3.11.1	
3百人町	百人町2-3	1459.83	1,100	区	H18.2.1	

(みどり土木部交通対策課)

## 6 6 自転車等整理区画

(平成29年4月1日現在)

名称	所在地	収容可能台数 台	開設年月日
【自転車等整理区画合計】	46区画	2,950	
1大久保駅	百人町2-27先 外	A, Bの2区画	130 H8.12.1
2早稲田駅	戸塚町1-100先 外	A, Bの2区画	266 H9.9.10
3高田馬場駅	高田馬場2-19先 外	A~D, H, Iの6区画	502 H12.4.1
4飯田橋駅	神楽河岸1先 外	A~Eの5区画	209 H12.12.12
5若松河田駅	若松町13先	1区画	66 H12.12.12
6信濃町駅	信濃町34先	1区画	120 H15.4.1
7新宿駅	新宿3-38先 外	A~C, I~Mの8区画	629 H15.4.1
8落合南長崎駅	西落合3-1先	A~Cの3区画	90 H15.12.1
9市ヶ谷駅	市谷町1-18先 外	A~Dの4区画	124 H16.10.1
10四ツ谷駅	四谷1-5先 外	A, C~F, Iの6区画	275 H16.10.1
11新宿御苑前駅	新宿1-8先 外	A~Dの4区画	84 H17.4.1
12西新宿五丁目駅	西新宿4-5	1区画	165 H17.4.1
13曙橋駅	片町5先	1区画	200 H19.4.1
14新宿西口駅	西新宿7-1先	1区画	70 H19.4.1
15牛込神楽坂駅	筆筈町43	1区画	20 H20.6.12

(みどり土木部交通対策課)

## 6 7 自転車等置場

(平成29年4月1日現在)

名称	所在地	収容可能台数 台	開設年月日
【自転車等置場合計】		862	
1歌舞伎町周辺	歌舞伎町周辺都道及び区道上、15所	817	H16.12.1
2区役所脇自転車置場	歌舞伎町1-4先	45	H21.4.1

(みどり土木部交通対策課)

## 16 施設利用状況

### 1 男女共同参画推進センター利用状況

区分 年度	図書 貸出	悩みごと相談室		会議室		
		電話	面接	貸出 日数	利用 件数	利用者
25	8,414	806	472	284	484	7,761
26	9,434	900	440	245	405	7,571
27	9,605	1,126	387	264	453	8,007
28	8,678	1,285	371	252	441	7,334

(子ども家庭部男女共同参画課)

### 2 消費生活センター分館利用状況

区分 年度	会議室	調理兼 商品テ スト室	グルー プ活動 室	幼児室
25	626	355	361	-
26	649	350	389	-
27	677	349	337	-
28	667	338	354	-

(文化観光産業部消費生活就労支援課)

### 3 産業会館利用状況

区分 年度	多目的 ホール	楽屋	展示 ホール	商談室	和室	研修室 A	研修室 B	研修室 C	研修室 D
25	695	107	30	566	230	765	644	681	-
26	745	104	42	547	206	730	614	659	-
27	651	94	40	504	224	733	599	642	-
28	619	94	66	493	171	736	548	652	-

(文化観光産業部産業振興課)

### 4 創業支援センター利用状況

区分 年度	利用 者数	定員
25	27	32
26	24	32
27	21	32
28	15	32

(文化観光産業部産業振興課)

(注)各年度3月末日現在の在籍者数

### 5 新宿NPO協働推進センター利用状況

(単位：件数)

区分 年度	101 会議室	102 会議室	401会議室		501 会議室	1階 多目的室	2階 多目的室	多目的グ ランド
			A	B				
25	186	225	355	234	213	92	108	7
26	384	366	731	666	403	168	268	16
27	363	305	864	809	490	203	267	24
28	421	286	804	729	483	170	221	51

(地域振興部地域コミュニティ課)

### 6 しんじゅく多文化共生プラザ利用状況

区分 年度	しんじゅく多文化共生プラザ	
	利用人員	
25	21,446 人	
26	22,978	
27	21,546	
28	19,518	

(地域振興部多文化共生推進課)

### 7 四谷地域センター・区民ホール利用状況

(単位：件数)

区分 年度	多目的 ホール	和室	茶室	調理 工作室	集会室				区民 ホール
					1 音楽室	2	3	4	
25	1,481	2,415	1,103	1,003	1,506	1,376	1,394	1,398	739
26	1,489	2,317	1,183	1,001	1,563	1,311	1,333	1,404	777
27	1,336	2,184	1,159	875	1,415	1,305	1,264	1,271	762
28	1,442	2,216	1,212	893	1,546	1,339	1,344	1,365	815

(地域振興部四谷特別出張所)

### 8 牛込笹筒地域センター・区民ホール利用状況

(単位：件数)

区分 年度	多目的 ホール コンドル	洋室		調理室	和室		葬儀ができる多目的ホール			葬儀 利用	区民 ホール
		バラA	バラB		なつめ	つつじ	菊	百合	水仙		
25	1,443	1,374	1,321	733	1,370	1,258	710	628	717	62	636
26	1,429	1,439	1,314	703	1,376	1,285	791	659	918	67	605
27	1,528	1,439	1,326	872	1,344	1,313	889	817	1005	81	739
28	1,410	1,425	1,356	733	1,299	1,238	977	815	969	72	765

(注)「葬儀ができる多目的ホール」の件数は、他室と同様の計算方法で「葬儀利用分」も含めて記載した。

(地域振興部笹筒町特別出張所)

### 9 榎町地域センター利用状況

(単位：件数)

区分 年度	多目的 ホール	調理室	大会議室		工芸 美術室	軽音楽室	和室	小会議室	葬儀ができる多目的ホール		葬儀利用
			A	B					ホールA	ホールB	
25	1,508	582	1,186	1,035	751	1,640	924	1,316	831	872	60
26	1,485	572	1,195	1,083	803	1,659	1,025	1,369	769	719	52
27	1,501	665	1,152	1,152	923	1,662	1,018	1,334	740	763	53
28	1,562	660	1,234	1,140	873	1,616	963	1,254	820	754	53

(注)「葬儀ができる多目的ホール」の件数は、他室と同様の計算方法で「葬儀利用分」も含めて記載した。

(地域振興部榎町特別出張所)

10 若松地域センター利用状況

(単位：件数)

区分 年度	第一 集会室	第二集会室		多目的 ホール	和室		葬儀が できる 多目的 ホール	B1 集会室	音楽室	調理室	葬儀 利用
		A	B		はな みずき	つばき					
25	1,182	1,314	1,101	1,413	1,304	932	564	587	1,402	298	75
26	1,154	1,240	1,073	1,420	1,337	1013	697	741	1,465	416	89
27	1,167	1,282	1,197	1,495	1,380	1,143	750	730	1,425	501	83
28	1,201	1,323	1,264	1,513	1,340	1,012	690	726	1,370	460	91

(注)「葬儀ができる多目的ホール」及び「B1集会室」の件数は、他室と同様の計算方法で「葬儀利用分」も含めて記載した。  
(地域振興部若松町特別出張所)

11 大久保地域センター利用状況 (単位：件数)

区分 年度	会議室			調理室	和室	多目的 ホール
	A	B	C			
25	1,117	1,294	1,296	1,036	1,210	1,278
26	1,212	1,358	1,444	1,134	1,400	1,469
27	1,254	1,382	1,475	1,166	1,381	1,517
28	1,259	1,339	1,434	1,161	1,338	1,480

(地域振興部大久保特別出張所)

12 戸塚地域センター利用状況

(単位：件数)

区分 年度	多目的 ホール	会議室 1	会議室 2	会議室 3	会議室 4	音楽室	調理・手 工芸室	和室	葬儀ができる 多目的ホール			葬儀 利用
									集会室 1	集会室 2	集会室 3	
25	1,558	1,542	1,620	1,606	1,637	1,684	1,315	1,484	1,480	1,426	1,197	1
26	1,586	1,474	1,556	1,533	1,605	1,653	1,310	1,425	1,452	1,411	1,320	0
27	1,621	1,524	1,567	1,574	1,607	1,648	1,294	1,450	1,493	1,393	1,341	1
28	1,678	1,501	1,622	1,552	1,631	1,676	1,290	1,485	1,473	1,471	1,345	0

(注)「葬儀ができる多目的ホール」の件数は、他室と同様の計算方法で「葬儀利用分」も含めて記載した。  
(地域振興部戸塚特別出張所)

13 落合第一地域センター利用状況

(単位：件数)

区分 年度	第一集会室		第二 集会室	調理室	和室	多目的 ホール	葬儀ができる多目的 ホール		和室 控室	葬儀 利用
	A	B					A	B		
25	1,021	1,050	1,253	505	835	1,344	1000	1031	936	72
26	1,058	1,149	1,289	568	931	1,393	971	1,044	768	52
27	1,148	1,119	1,284	633	928	1,437	807	983	711	49
28	1,188	1,165	1,310	640	938	1,411	902	1,045	777	60

(注)「葬儀ができる多目的ホール」及び「和室控室」の件数は、他室と同様の計算方法で「葬儀利用分」も含めて記載した。  
(地域振興部落合第一特別出張所)

14 落合第二地域センター利用状況

(単位：件数)

区分 年度	小会 議室	大会議室		茶室	和室	調理室	工芸 美術室	音楽室	多目的 ホール
		A	B						
25	1,050	863	871	606	904	620	646	1,544	1,384
26	1,023	918	886	703	1049	588	784	1,515	1,340
27	1,087	1009	932	799	1,116	653	725	1,587	1,364
28	1,095	1000	952	711	1,056	704	730	1,583	1,368

(地域振興部落合第二特別出張所)

15 柏木地域センター利用状況 (単位：件数)

区分 年度	会議室		会議室 2	調理室	音楽室	和室	多目的 ホール
	1-A	1-B					
	件	件	件	件	件	件	件
25	1,006	1,150	1,136	631	1,434	660	1,463
26	1,048	1,293	1,180	773	1,434	804	1,454
27	974	1,288	1,117	762	1,386	913	1,436
28	1,063	1,263	1,175	808	1,411	902	1,366

(地域振興部柏木特別出張所)

16 角筈地域センター・区民ホール利用状況 (単位：件数)

区分 年度	会議室		クッキング グループ	和室1	和室2	多目的 ホール	区民 ホール
	A	B					
	件	件	件	件	件	件	件
25	1,200	1,296	743	984	1,345	1,191	616
26	1,289	1,361	755	1,128	1,325	1,227	631
27	1,183	1,315	829	1,092	1,336	1,289	*506
28	1,203	1,283	807	1,013	1,337	1,304	648

\*2/1~3/31休館

(地域振興部角筈特別出張所)

17 新宿文化センター利用状況

区分 年度	大ホール		小ホール		展示室		リハーサル室		会議室(6室)	
	利用 日数	利用率	利用 日数	利用率	利用 日数	利用率	利用 日数	利用率	利用 日数	利用率
	日	%	日	%	日	%	日	%	日	%
25	270	85.2	278	82.7	340	97.7	330	95.4	1,894	90.4
26	295	92.5	295	88.1	337	98.3	329	97.1	1,950	94.0
27	290	89.8	304	89.9	339	98.0	319	93.0	1,985	95.3
28	296	98.3	299	91.7	338	98.3	332	96.8	1,998	96.2

(文化観光産業部文化観光課)

18 中強羅区民保養所(箱根つつじ荘)利用状況

区分 年度	客室	定員	利用人員			客室 稼働率	休憩利 用者数	備考
			大人	子供	計			
	室	人	人	人	人	%	人	
25	30	140	22,268	1,299	23,567	82.84	539	
26	30	140	20,750	1,300	22,050	79.92	567	
27	30	140	11,369	652	12,021	70.48	634	H27.7.5~H27.11.13休館
28	30	140	20,811	1,386	22,197	80.39	1,859	

(地域振興部生涯学習スポーツ課)

19 区民健康村(グリーンヒルハケ岳)利用状況

区分 年度	客室	定員	利用人員(区民)			利用人員(区民以外)			宿泊者計	客室 稼働率
			大人	子供	計	大人	子供	計		
	室・棟	人	人	人	人	人	人	人	人	%
25	31	154	13,349	2,338	15,687	7,677	744	8,421	24,108	73.80
26	31	154	13,626	2,227	15,853	8,515	738	9,253	25,106	73.66
27	31	154	13,897	2,386	16,283	9,063	801	9,864	26,147	77.41
28	31	154	12,601	2,328	14,929	8,460	766	9,226	24,155	74.74

(地域振興部生涯学習スポーツ課)

20 児童館利用状況

年度・施設名	児童館	
	定員	利用人員
	人	人
25	2,350	564,759
26	2,350	604,117
27	2,350	629,124
28	2,350	653,660
本塩町児童館	100	29,425
北山伏児童館	100	18,936
中町児童館	100	22,762
東五軒町児童館	70	30,499
薬王寺児童館	140	22,429
早稲田南町児童館	80	21,047
富久町児童館	110	38,223
百人町児童館	140	32,444
高田馬場第一児童館	185	40,113
高田馬場第二児童館	150	30,668
上落合児童館	100	37,535
中井児童館	90	19,467
西落合児童館	165	47,944
北新宿第一児童館	90	30,517
西新宿児童館	100	26,052
信濃町子ども家庭支援センター児童コーナー	140	35,738
榎町子ども家庭支援センター児童コーナー	150	45,544
中落合子ども家庭支援センター児童コーナー	120	47,861
北新宿子ども家庭支援センター児童コーナー	100	28,173
子ども総合センター児童コーナー	120	48,283

(子ども家庭部子ども総合センター)

22 シニア活動館利用状況 (各年度3月末日現在)

施設名	シニア活動館		
	定員	利用者数	団体利用
	人	人	人
25	700	98,781	49,844
26	700	114,604	55,497
27	700	129,373	61,997
28	700	137,262	67,389
高田馬場シニア活動館	140	31,040	12,054
信濃町シニア活動館	120	25,500	7,615
戸山シニア活動館	240	48,782	37,566
西新宿シニア活動館	200	31,940	10,154

(注) 戸山シニア活動館はH25.1開設 (福祉部地域包括ケア推進課)  
西新宿シニア活動館はH25.6開設

(各年度3月末日現在)

24 高齢者いきいの家(清風園)利用状況

年度	定員	利用者数
	人	人
25	150	36,822
26	150	26,991
27	150	30,946
28	150	30,847

(福祉部地域包括ケア推進課)

25 元気館利用状況

年度	軽運動プログラム利用者延べ人数	施設貸出事業利用延べ団体数
	人	件
25	56,515	4,100
26	55,360	4,226
27	54,485	3,977
28	54,895	4,483

(健康部健康政策課)

21 ことぶき館利用状況 (各年度3月末日現在)

年度・施設名	ことぶき館		
	定員	利用者数	団体利用
	人	人	人
25	590	66,811	33,550
26	210	32,113	15,468
27	110	16,965	8,892
28	110	15,058	9,218
薬王寺ことぶき館	80	11,319	5,479
大久保ことぶき館	30	3,739	3,739

(福祉部地域包括ケア推進課)

(注) 21年4月より早稲田南町ことぶき館は早稲田南町地域交流館に名称変更。  
22年4月より、新宿ことぶき館、山吹町ことぶき館、上落合ことぶき館、北新宿第一ことぶき館は新宿地域交流館、山吹町地域交流館、上落合地域交流館、北新宿地域交流館に名称変更。  
23年4月より、下落合ことぶき館は下落合地域交流館に名称変更。  
24年4月より、百人町ことぶき館は百人町地域交流館に名称変更。  
25年1月より、戸山ことぶき館は戸山シニア活動館に名称変更。  
25年4月より、東五軒町ことぶき館、中町ことぶき館は東五軒町地域交流館、中町地域交流館に名称変更。  
25年6月より、西新宿ことぶき館は西新宿シニア活動館に名称変更。  
26年4月より、本塩町ことぶき館、北山伏ことぶき館、中落合ことぶき館、北新宿第二ことぶき館は、本塩町地域交流館、北山伏地域交流館、中落合地域交流館、北新宿第二地域交流館に名称変更。  
27年4月より、高田馬場第二ことぶき館は高田馬場地域交流館に名称変更

23 地域交流館利用状況 (各年度3月末日現在)

施設名	地域交流館		
	定員	利用者数	団体利用
	人	人	人
25	700	181,618	67,277
26	1,080	252,059	81,925
27	1,180	277,621	95,015
28	1,180	287,949	95,496
早稲田南町地域交流館	70	22,058	6,176
西早稲田地域交流館	100	21,839	11,654
新宿地域交流館	40	15,690	3,703
山吹町地域交流館	40	16,435	6,833
上落合地域交流館	100	26,011	12,180
北新宿地域交流館	80	22,697	1,755
下落合地域交流館	60	17,231	8,082
百人町地域交流館	100	20,239	2,767
東五軒町地域交流館	60	15,964	6,543
中町地域交流館	50	13,358	4,557
本塩町地域交流館	100	27,722	12,122
北山伏地域交流館	80	14,665	4,459
中落合地域交流館	100	11,836	3,723
北新宿第二地域交流館	100	19,555	2,217
高田馬場地域交流館	100	22,649	8,725

(福祉部地域包括ケア推進課)

26 四谷保健センター集会所利用状況

年度	利用件数	延部屋数	利用率
	件	部屋	%
25	304	623	48.80
26	3,830	6,275	61.04
27	5,049	6,377	79.18
28	5,195	6,344	81.89

(健康部四谷保健センター)

(注) 平成26年2月24日から利用開始

27 ファミリー・サポート・センター利用状況

年度	区分	利用会員	提供会員	両方会員	派遣回数	派遣時間
		人	人	人	回	時間
25		2,720	343	35	18,864	41,337.0
26		2,878	355	32	20,704	43,351.0
27		3,134	382	28	22,305	47,766.5
28		3,222	378	20	21,655	42,893.5

(子ども家庭部子ども総合センター)

28 子どもショートステイ利用状況

年度	区分	延べ利用者数	利用件数	延べ利用日数
		人	件	日
25		75	60	375
26		121	99	624
27		127	115	506
28		155	135	518

(子ども家庭部子ども総合センター)

29 子ども総合センター・子ども家庭支援センター利用状況

年度	区分	親と子のひろば 開館日数	親と子のひろば利用者数		相談件数		育児支援家庭訪問		ひろば型 一時保育
			児童	大人	児童	大人	産後支援	養育支援	
		日	人	人	人	人	回	回	件
25			38,592	36,090	1,720	24,527	428	1,186	2,523
26			48,901	45,316	2,188	31,452	496	1,342	3,584
27			50,587	46,404	2,292	31,913	512	1,527	4,177
28		359	51,929	48,181	2,604	34,784	484	703	3,783
	子ども総合センター	359	9,633	8,637	897	10,148	-	-	1,343
	信濃町子ども 家庭支援センター	359	6,550	6,447	463	6,019	-	-	-
	榎町子ども 家庭支援センター	359	13,705	12,628	555	5,804	-	-	1,423
	中落合子ども 家庭支援センター	359	15,990	14,921	336	7,223	-	-	1,017
	北新宿子ども 家庭支援センター	359	6,051	5,548	353	5,590	-	-	-

(子ども家庭部子ども総合センター)

※26年4月より、北新宿子ども家庭支援センターを開設。

※ひろば型一時保育は、21年6月より榎町子ども家庭支援センターで、23年4月より子ども総合センターで、25年11月より中落合子ども家庭支援センターで実施。

30 リサイクル活動センター利用状況

(1) 不用品交換コーナーの運営

年度	区分	登録者数 (年度末)	月平均 出品者数	月平均 出品点数	月平均 販売点数	月平均 販売率	月平均目録 情報受付数	月平均目録 情報成立数
		人	人	点	点	%	件	件
25		2,083	327	3,950	3,073	78	30	12
26		2,265	348	4,223	3,478	82	40	17
27		2,282	360	4,373	3,639	83	33	10
28		2,246	362	4,439	3,688	83	35	13

(環境清掃部ごみ減量リサイクル課)

(2) 会議室貸出件数

年度	区分	会議室貸出件数
		件
25		178
26		607
27		665
28		683

(環境清掃部ごみ減量リサイクル課)

※25年度は11月リニューアルオープン

31 環境学習情報センター利用状況

年度	区分	来館者数	利用件数	
			研修室	展示室
		人	件	件
25		26,417	361	116
26		24,313	346	95
27		27,466	347	121
28		26,768	382	168

(環境清掃部環境対策課)

32 夏季施設利用状況

年度	区分	女神湖高原学園		西湖キャンプ場		計	
		参加児童	校数	参加児童	校数	参加児童	校数
		人	校	人	校	人	校
25		1,060	14	1,064	15	2,124	29
26		1,009	15	1,002	14	2,011	29
27		1,008	14	918	15	1,926	29
28		1,148	29	0	0	1,148	29
28年度 実施期間		7/21(木)～ 8/22(月)		-			

(注) 平成28年度より、女神湖高原学園のみ使用。

(教育委員会事務局教育支援課)

33 移動教室利用状況

年度	区分	小学校								中学校					
		館山		日光		箱根		伊那		女神湖高原学園					
		参加児童	校数	参加児童	校数	参加児童	校数	参加児童	校数	1年生		2年生			
		人	校	人	校	人	校	人	校	人	校	人	校	人	校
25		535	10	598	13	103	2	96	4	878	10	955	10		
26		537	11	621	12	— ※	— ※	159	6	928	10	833	10		
27		488	10	641	13	—	—	171	6	913	10	923	10		
28		405	8	734	15	—	—	143	6	852	10	881	10		

※H26年度より廃止

(教育委員会事務局教育支援課)

### 3.4 区外学習施設一般利用状況

年度	区分 女神湖高原学園(ヴィレッジ女神湖)		
	利用者数	内 無料	内 有料
25	6,611 人	72 人	6,539 人
26	6,254	74	6,180
27	6,520	141	6,379
28	6,238	141	6,097

(教育委員会事務局教育支援課)

### 3.5 プラネタリウム利用状況(利用者数)

年度	区分 幼稚園	小学校	中学校	各種団体	一般公開	合計
25	577 人	4,264 人	875 人	1,275 人	4,247 人	11,238 人
26	608	4,011	1,072	1,376	3,796	10,863
27	563	3,014	909	1,507	3,622	9,615
28	557	3,066	926	1,394	2,890	8,833

(教育委員会事務局教育支援課)

### 3.6 プラネタリウム利用状況(団体数)

年度	区分 幼稚園	小学校							中学校・養護学校	各種団体	合計
		1年	2年	3年	4年	5年	6年	計			
25	園 16	校 8	校 11	校 23	校 28	校 11	校 19	校 100	校 12	団体 44	団体 172
26	15	5	9	20	28	12	17	91	14	48	168
27	14	0	0	18	28	6	17	69	14	55	152
28	15	0	0	17	28	5	16	66	14	53	148

(教育委員会事務局教育支援課)

### 3.7 生涯学習館等利用状況

#### (1) 三栄町生涯学習館

年度	区分 利用者数	利用件数	貸出件数	利用率
25	33,347 人	4,126 件	4,350 件	94.85 %

※ 平成26年1月31日閉館

#### (2) 赤城生涯学習館

年度	区分 利用者数	利用件数	貸出件数	利用率
25	17,235 人	2,059 件	2,124 件	96.94 %
26	53,907	6,017	6,246	96.33
27	54,193	6,083	6,264	97.11
28	54,602	6,015	6,246	96.30



## (3) 戸山生涯学習館

年度	区分	利用者数	利用件数	貸出件数	利用率
		人	件	件	%
25		81,124	7,430	8,328	89.22
26		80,194	7,370	8,328	88.50
27		83,899	7,581	8,352	90.77
28		86,323	7,638	8,311	91.90

## (4) 北新宿生涯学習館

年度	区分	利用者数	利用件数	貸出件数	利用率
		人	件	件	%
25		55,852	5,173	6,246	82.82
26		55,567	5,220	6,246	83.57
27		56,850	5,419	6,264	86.51
28		56,093	5,393	6,246	86.34

## (5) 住吉町生涯学習館

年度	区分	利用者数	利用件数	貸出件数	利用率
		人	件	件	%
25		38,909	3,654	4,164	87.75
26		36,190	3,697	4,164	88.78
27		35,964	3,726	4,176	89.22
28		37,111	3,694	4,104	90.01

## (6) 西戸山生涯学習館

年度	区分	利用者数	利用件数	貸出件数	利用率
		人	件	件	%
25		40,337	4,559	5,205	87.59
26		41,497	4,562	5,205	87.65
27		47,087	4,575	5,220	87.64
28		51,430	4,623	5,205	88.82

(地域振興部生涯学習スポーツ課)

## 38 区民ギャラリー利用状況

年度	区分	貸出面数	利用面数	利用率	利用件数	入場者数
		面	面	%	件	人
25		694	487	70.17	83	18,942
26		694	498	71.76	80	17,794
27		696	504	72.41	76	17,088
28		689	482	69.96	92	16,295

(地域振興部生涯学習スポーツ課)

### 39 学校施設等開放利用状況（体育館等開放）

区分 年度	団体利用				中学校体育館夜間個人開放		
	学校数	体育館 利用件数	特別教室 利用件数	計	学校数	開放日数	利用者数
	校	件	件	件	校	日	人
25	41	19,070	2,125	21,195	3	622	8,391
26	42	17,503	2,088	19,591	3	693	10,302
27	41	18,272	1,926	20,198	3	644	10,006
28	41	18,202	2,075	20,277	3	698	9,773

(注) 養護学校および旧学校施設を含む。 (地域振興部生涯学習スポーツ課)  
 武道場及び校庭は体育館として集計。

### 40 学校施設等開放利用状況（校庭スポーツ開放）

区分 年度	校庭スポーツ開放					うち夜間開放分					利用率 %
	学校数	貸出面数	申込み 面数	利用面数	利用者数	学校数	貸出面数	申込み 面数	利用面数	利用者数	
	校	面	面	面	人	校	面	面	面	人	
25	11	2,372	1,640	1,080	22,659	3	1,393	852	560	11,146	45.53
26	11	2,431	1,537	1,095	24,570	3	1,408	780	508	12,927	45.04
27	11	2,407	1,579	1,194	28,541	3	1,334	726	528	12,957	49.61
28	11	2,368	1,611	1,341	30,792	3	1,284	732	574	13,400	54.77

(地域振興部生涯学習スポーツ課)

### 41 学校施設等開放利用状況（地域スポーツ・文化事業）

区分 年度	3事業統合 (小学校校庭開放・スポーツ交流会・子どもの居場所づくり)	
	25	開催数 3,609回
26	開催数 3,888回	利用者数 75,501人
27	開催数 4,267回	利用者数 88,496人
28	開催数 4,092回	利用者数 87,811人

(地域振興部生涯学習スポーツ課)

### 42 学校施設等開放利用状況（プール開放）

区分 年度	学校数	日数	利用者数			
			未就学児	小中学生	一般	計
	校	日	人	人	人	人
25	27	266	529	5,182	2,487	8,198
26	27	255	453	4,359	1,951	6,763
27	27	259	439	4,573	1,951	6,963
28	28	255	475	4,775	2,140	7,390

(地域振興部生涯学習スポーツ課)

### 43 都立新宿山吹高校体育施設等開放利用状況

区分 年度	延べ利用団体数 (プールは 個人利用)	利用人員 (プール利用者 を含む)
		団体
25	287	5,671
26	286	8,027
27	335	8,363
28	264	7,231

※ 平成25年度は工事に伴いプール開放は8月末まで

(地域振興部生涯学習スポーツ課)

#### 4.4 総合体育館利用状況

年度・施設名	区分	プール	体育室	第一武道場 (畳敷)	第二武道場 (木床)	洋弓場	弓道場	トレーニング室	多目的コート
		人	人	人	人	人	人	人	人
25		311,656	356,343	40,320	47,326	6,471	21,623	80,809	1,466
26		299,451	351,492	37,924	45,795	11,110	23,404	86,555	2,201
27		243,216	343,279	41,437	29,968	8,009	23,976	55,508	1,187
28		292,669	364,774	53,881	55,293	8,508	23,265	58,106	2,072
新宿スポーツセンター (注1、2)		92,157	82,144	35,385	30,439	8,508	-	58,106	2,072
新宿コズミックスポーツセンター (注3)		200,512	246,370	18,496	24,854	-	23,265	-	-
大久保スポーツプラザ (注4)		-	36,260	-	-	-	-	-	-

年度・施設名	区分	多目的広場	会議室	和室	その他	合計	延べ利用日数
		人	人	人	人	人	日
25		30,124	91,542	11,311	42,679	1,041,670	1,028
26		28,745	86,930	11,428	44,192	1,029,227	1,036
27		36,972	80,413	9,967	29,534	200,951	899
28		33,870	87,962	10,978	70,538	1,061,916	1,029
新宿スポーツセンター (注1、2)		-	27,821	-	70,538	407,170	339
新宿コズミックスポーツセンター (注3)		33,870	47,660	-	-	595,027	343
大久保スポーツプラザ (注4)		-	12,481	10,978	-	59,719	347

(注1) 新宿スポーツセンターは、工事のため平成27年11月1日～平成28年3月31日及び平成29年1月22日～平成29年1月28日（プールは平成29年2月11日まで）休館。

(注2) 新宿スポーツセンターは、平成28年4月から指定管理者が変更したことに伴い、一部集計方法を変更。

(注3) 新宿コズミックスポーツセンターの多目的室及び幼児体育室は、体育室として集計。

(注4) 大久保スポーツプラザの多目的ホール・児童遊戯室は体育室として、集会室は会議室として集計。

(地域振興部生涯学習スポーツ課)

#### 4.5 野球場利用状況

年度・施設名	区分	貸出件数	申込み件数	利用件数	利用者数	利用率
		件	件	件	人	%
25		5,785	4,187	3,663	116,967	63.32
26		5,977	4,341	3,850	121,745	64.41
27		5,888	4,510	3,976	124,535	67.53
28		5,800	4,599	4,036	127,842	69.59
落合中央公園		2,236	1,971	1,780	51,520	79.61
西戸山公園		2,089	1,920	1,647	51,746	78.84
西落合公園少年		1,475	708	609	24,576	41.29

(地域振興部生涯学習スポーツ課)

#### 4.6 庭球場利用状況

年度・施設名	区分	貸出件数	申込み件数	利用件数	利用者数	利用率
		件	件	件	人	%
25		10,762	11,918	10,051	51,281	93.39
26		10,918	12,302	10,248	52,307	93.86
27		10,884	12,464	10,389	52,639	95.45
28		11,140	12,329	10,579	54,520	94.96
落合中央公園		2,110	2,293	1,961	8,434	92.94
甘泉園公園		2,724	3,111	2,656	15,288	97.50
西落合公園		2,793	3,029	2,656	14,729	95.09
大久保スポーツプラザ		3,513	3,896	3,306	16,069	94.11

(地域振興部生涯学習スポーツ課)

4 7 運動広場等利用状況

年度・ 施設名	区分	貸出件数	申込み 件数	利用件数	利用者数	利用率	備考
25		4,284	3,137	2,923	89,486	68.23	
26		4,018	2,935	2,657	84,133	66.13	
27		3,872	2,997	2,777	105,783	71.72	
28		3,722	3,075	2,810	97,963	75.50	
北新宿公園多目的広場		372	111	111	1,113	29.84	
戸山公園（箱根山） 多目的運動広場		1,881	1,657	1,572	57,099	83.57	
新宿ここ・から広場 多目的運動広場		463	467	435	13,692	93.95	平成23年度開始
上智大学真田堀運動場 野球場		118	101	101	3,804	85.59	3区利用
上智大学真田堀運動場 サッカー・ラグビー場		183	146	146	7,394	79.78	3区利用
妙正寺川公園運動広場		596	496	359	11,615	60.23	中野区と共同利用
旧淀橋中学校多目的運動広場 小学野球		53	48	41	1,246	77.36	平成21年10月1日開始
旧淀橋中学校多目的運動広場 小学サッカー		56	49	45	2,000	80.36	平成21年10月1日開始
外濠公園運動施設 野球 テニス						-	千代田区との協定 による利用

(地域振興部生涯学習スポーツ課)

4 8 図書館利用状況

(各年度3月末日現在)

年度 施設名	区分	個人					団体		
		貸出登録者数			貸出利用図書数			登録数	貸出冊数
		小学生以下	中学生以上	総数	小学生以下	中学生以上	総数		
		人	人	人	点	点	点	団体	点
25		11,999	90,354	102,353	402,146	1,997,635	2,399,781	331	52,770
26		11,560	88,850	100,410	398,063	1,997,824	2,395,887	398	56,895
27		11,752	88,297	100,049	425,254	2,042,995	2,468,249	412	51,081
28		12,354	89,338	101,692	445,662	2,053,143	2,498,805	444	59,705
中央		463	21,893	22,356	21,892	387,140	409,032	38	205
こども		2,481	2,452	4,933	87,393	55,748	143,141	260	52,788
区役所内分室		0	42	42	0	24	24	0	0
四谷		1,955	18,588	20,543	68,523	401,828	470,351	26	1,114
鶴巻		1,041	5,213	6,254	42,859	150,379	193,238	10	478
西落合		1,397	5,471	6,868	55,657	179,644	235,301	8	50
戸山		975	5,529	6,504	37,531	143,592	181,123	18	1,296
北新宿		828	4,760	5,588	26,701	137,274	163,975	27	1,181
中町		1,551	6,760	8,311	63,764	214,272	278,036	27	871
角筈		702	9,144	9,846	17,574	206,486	224,060	5	108
大久保		713	8,372	9,085	17,697	156,235	173,932	21	1,581
下落合		248	1,114	1,362	6,071	20,521	26,592	4	33

(教育委員会中央図書館)

49 視聴覚資料利用状況 (各年度3月末日現在)

区分		保有数	貸出数	館内試聴
年度・品目				
			点	回
	25	52,169	312,896	2,535
	26	53,988	304,340	1,775
	27	54,127	294,187	2,187
	28	61,882	282,247	1,130
LPレコード		4,800	96	8
CD		46,854	236,735	741
	(中央図書館)	13,127	63,068	271
	(四谷図書館)	8,948	52,256	470
	(鶴巻図書館)	0	7,888	0
	(西落合図書館)	0	10,269	0
	(戸山図書館)	7,053	19,770	0
	(北新宿図書館)	0	7,418	0
	(中町図書館)	0	9,740	0
	(角筈図書館)	6,950	39,349	0
	(大久保図書館)	6,216	23,098	0
	(下落合図書館)	4,560	3,879	0
カセットテープ		1,369	672	0
ビデオテープ		2,761	3,252	71
	(中央図書館)	1,979	2,079	0
	(四谷図書館)	782	327	71
	(鶴巻図書館)	0	50	0
	(西落合図書館)	0	195	0
	(戸山図書館)	0	48	0
	(北新宿図書館)	0	90	0
	(中町図書館)	0	33	0
	(角筈図書館)	0	326	0
	(大久保図書館)	0	101	0
	(下落合図書館)	0	3	0
DVD		5,549	41,409	310
	(中央図書館)	3,622	21,301	0
	(四谷図書館)	1,560	11,160	310
	(鶴巻図書館)	0	1,338	0
	(西落合図書館)	0	1,161	0
	(戸山図書館)	0	626	0
	(北新宿図書館)	0	891	0
	(中町図書館)	0	1,322	0
	(角筈図書館)	0	2,387	0
	(大久保図書館)	0	694	0
	(下落合図書館)	367	529	0
16ミリフィルム		549	83	0

(注)視聴覚資料の保有は、中央、四谷、戸山、角筈、大久保、下落合図書館のみ。  
 ・LPレコード、16ミリフィルムは中央図書館のみ。  
 ・カセットテープは戸山図書館のみ。  
 (注)館内視聴可能館は、中央図書館(LP、CD)、四谷図書館(CD、ビデオテープ、DVD)のみ。  
 (注)カセットテープの館内試聴は実施していない。  
 (注)DVDには、団体貸出用DVDを含む。

(教育委員会中央図書館)

50 新宿歴史博物館利用状況

区分 年度	年間利用 日数	常設展示観覧券		特別展示観覧券		観覧料 免除	招待券		友の会	観覧者 計	講堂	その他 入館者	合計	一日平均 利用者数
		一般	団体扱	一般	団体扱		常設 展示	特別 展示						
	日	人	人	人	人	人	人	人	人	人	人	人	人	人
25	329	8,125	654	3,968	242	7,069	884	1,219	1066	23,227	14,742	19,113	57,082	173.5
26	332	9,555	1,301	5,023	352	4,350	790	1,165	907	23,443	17,168	40,878	81,489	245.4
27	323	8,099	1,309	4,756	784	4,093	771	867	685	21,364	10,938	27,834	60,136	259.2
28	333	10,372	2,357	2,919	1,076	3,831	672	810	798	22,835	12,381	43,990	79,206	237.9

(注)「その他入館者」は閲覧室、所蔵資料展、閲覧室、ぐるっとパス等の利用者。(文化観光産業部文化観光課)

51 林芙美子記念館入館状況

区分 年度	年間利 用日数	有料分		免除分			招待券	友の会	総計	一日平均 入館者数
		一般	団体扱	視察者	取材者	その他				
	日	人	人	人	人	人	人	人	人	人
25	302	6,543	1,559	892	31	237	109	748	10,119	33.5
26	255	6,708	2,312	923	29	1,380	6	697	12,055	47.3
27	310	7,450	2,031	1,119	43	1,715	3	808	13,169	42.5
28	308	7,173	1,666	1,474	30	1,428	2	765	12,538	40.7

(文化観光産業部文化観光課)

52 佐伯祐三アトリエ記念館入館状況

区分 年度	年間利 用日数	入館者	一日平均 入館者数
	日	人	人
25	307	5,747	18.7
26	308	6,122	19.9
27	308	6,671	21.7
28	308	6,831	22.2

(文化観光産業部文化観光課)

53 中村彝アトリエ記念館入館状況

区分 年度	年間利 用日数	入館者	一日平均 入館者数
	日	人	人
25	307	7,504	24.4
26	308	6,286	20.4
27	308	6,237	20.3
28	308	6,747	21.9

(文化観光産業部文化観光課)

# 17 名 簿

## 1 区議会議長・副議長

(平成29年7月1日現在)

職名	氏名	就任年月日
議長	佐原 たけし	平成29年5月22日
副議長	中村 しんいち	平成29年5月22日

(議会事務局)

## 2 二役

(平成29年7月1日現在)

職名	氏名	就任年月日
区長	吉住 健一	平成26年11月24日 (1期目)
副区長	寺田 好孝	平成29年 4月1日 (1期目)
副区長	鈴木 昭利	平成28年 4月1日 (1期目)

(総務部総務課)

## 3 教育委員会

(平成29年7月1日現在)

職名	氏名	就任年月日
教育長	酒井 敏男	平成28年4月1日
教育長職務代理者	菊池 俊之	平成25年10月17日 (代理者就任平成28年12月17日)
委員	羽原 清雅	平成28年12月8日
委員	今野 雅裕	平成28年12月8日
委員	古笛 恵子	平成26年10月1日
委員	菊田 史子	平成27年12月8日

(教育委員会事務局教育調整課)

## 4 選挙管理委員会委員

(平成29年7月1日現在)

職名	氏名	就任年月日
委員長	斉藤 博	平成26年12月27日 (委員長就任平成28年12月27日)
委員長職務代理者	小畑 通夫	平成26年12月27日 (職務代理者就任平成28年12月27日)
委員	東 洋志	平成26年12月27日
委員	野尻 信江	平成26年12月27日

(選挙管理委員会事務局)

## 5 監査委員

(平成29年7月1日現在)

職名	氏名	就任年月日
代表監査委員	岩田 一喜	平成23年6月19日 (代表就任平成28年4月1日)
監査委員 (常勤)	濱田 幸二	平成27年12月21日
委員	白井 裕子	平成28年4月3日
委員	有馬 としろう	平成29年5月22日

(監査事務局)

議席番号	氏名	郵便番号	住所	電話番号	会派	常任委員会
1	豊島 あつし	162-0041	早稲田鶴巻町537 メゾン三晃302	080-9804-7328	公明	◎ 福祉健康
2	木もと ひろゆき	162-0813	東五軒町3-22	070-6474-7447	公明	総務区民
3	三沢 ひで子	162-0067	富久町36-10	080-9804-9740	公明	福祉健康
4	井下田 栄一	160-0012	南元町4-17-512	080-9804-7330	公明	○ 環境建設
5	小野 裕次郎	161-0033	下落合1-15-21-604	6908-0440	民無ク	環境建設
6	三雲 崇正	169-0075	高田馬場1-17-17 山口ビル301	6380-3185	民無ク	福祉健康
7	佐藤 佳一	169-0074	北新宿1-6-16 朝日クレパ <sup>ル</sup> 北新宿602	090-2641-8431	共産	◎ 総務区民
8	川村 のりあき	161-0031	西落合1-32-18	070-6510-8893	共産	総務区民
9	北島 としあき	169-0074	北新宿1-13-3	3361-5315	公明	文教子ども家庭
10	野もと あきとし	169-0073	百人町3-22-12-102	3368-5035	公明	総務区民
11	池田 だいすけ	169-0074	北新宿4-23-2-302	6279-1838	自無ク	総務区民
12	桑原 羊平	160-0023	西新宿8-1-8	3366-0071	自無ク	環境建設
13	平間 しのぶ	169-0073	百人町2-5-1-204	3365-0103	自無ク	文教子ども家庭
14	欠員					
15	渡辺 清人	162-0067	富久町23-11	5269-1515	自無ク	福祉健康
16	鈴木 ひろみ	162-0041	早稲田鶴巻町556 山口ビル2階	3209-1635	未来会	福祉健康
17	久保 広介	162-0825	神楽坂6-16	3260-0669	民無ク	文教子ども家庭
18	志田 雄一郎	160-0007	荒木町8 カインド <sup>ス</sup> ステージ 四谷三丁目401	3355-0546	民無ク	○ 総務区民
19	あざみ 民栄	162-0842	市谷砂土原町3-18	090-1802-4520	共産	環境建設
20	阿部 早苗	160-0022	新宿7-16-13	090-4015-8151	共産	文教子ども家庭
21	中村 しんいち	169-0072	大久保2-2-20-502	080-9804-7326	公明	文教子ども家庭
22	有馬 としろう	161-0032	中落合2-12-26 グラソイト中落合101	3952-8354	公明	環境建設
23	下村 治生	160-0021	歌舞伎町2-42-3	3200-7181	自無ク	総務区民
24	おぐら 利彦	160-0004	四谷1-3	3353-9000	自無ク	○ 文教子ども家庭
25	佐原 たけし	169-0051	西早稲田1-18-15 ウ <sup>ェ</sup> アライツ早稲田404	3207-5271	自無ク	総務区民
26	ひやま 真一	169-0075	高田馬場3-23-1 YSKビル601	3366-3575	自無ク	◎ 環境建設
27	吉住 はるお	162-0838	細工町1-8 ヴィラK2 302	3260-3104	自無ク	○ 福祉健康
28	えのき 秀隆	161-0032	中落合4-6-11	5983-8811	新宿会	総務区民
29	のづ ケン	161-0033	下落合3-16-15-701	3954-3573	新宿会	文教子ども家庭
30	ふじ川 たかし	169-0072	大久保2-24-7	3232-6858	新宿会	環境建設
31	近藤 なつ子	162-0052	戸山1-16-16-310	090-4849-3227	共産	福祉健康
32	沢田 あゆみ	169-0051	西早稲田2-19-1 共美ビル101	090-3088-9591	共産	◎ 文教子ども家庭
33	赤羽 つや子	161-0032	中落合1-21-3	3366-0164	公明	福祉健康
34	宮坂 俊文	161-0031	西落合1-25-15-301	3951-9848	自無ク	環境建設
35	伊藤 陽平	161-0031	西落合1-21-7 レト <sup>ル</sup> ミリア新宿西落合105	6667-4427	スタ新	文教子ども家庭
36	かわの 達男	169-0075	高田馬場1-20-10-303	3208-8340	社民	総務区民
37	田中 のりひで	161-0034	上落合1-1-15-302	080-5483-5516	共産	福祉健康
38	雨宮 武彦	160-0017	左門町12 ライジングプラザ5A	090-1544-5088	共産	環境建設

(注) 会派欄の

- ・自無クは「自由民主党・無所属クラブ」・公明は「新宿区議会公明党」
- ・共産は「日本共産党新宿区議会議員団」・民無クは「民進党・無所属クラブ」
- ・新宿会は「新宿区民の会」・社民は「社民党新宿区議会議員団」
- ・スタ新は「スタートアップ新宿」・未来会は「新宿の明るい未来を創る会」

常任委員会欄の◎は委員長、○は副委員長

(議会事務局)

# 18 案内

## 1 都・区・市

都・区・市名	郵便番号	所在地	電話番号
東京都庁	163-8001	新宿区西新宿2-8-1	5321-1111 (代)
公益財団法人 特別区協議会	102-0072	千代田区飯田橋3-5-1	5210-9917
千代田区役所	102-8688	千代田区九段南1-2-1	3264-2111 (代)
中央区役所	104-8404	中央区築地1-1-1	3543-0211 (代)
港区役所	105-8511	港区芝公園1-5-25	3578-2111 (代)
文京区役所	112-8555	文京区春日1-16-21	3812-7111 (代)
台東区役所	110-8615	台東区東上野4-5-6	5246-1111 (代)
墨田区役所	130-8640	墨田区吾妻橋1-23-20	5608-1111 (代)
江東区役所	135-8383	江東区東陽4-11-28	3647-9111 (代)
品川区役所	140-8715	品川区広町2-1-36	3777-1111 (代)
目黒区役所	153-8573	目黒区上目黒2-19-15	3715-1111 (代)
大田区役所	144-8621	大田区蒲田5-13-14	5744-1111 (代)
世田谷区役所	154-8504	世田谷区世田谷4-21-27	5432-1111 (代)
渋谷区役所	150-8010	渋谷区渋谷1-18-21	3463-1211 (代)
中野区役所	164-8501	中野区中野4-8-1	3389-1111 (代)
杉並区役所	166-8570	杉並区阿佐谷南1-15-1	3312-2111 (代)
豊島区役所	171-8422	豊島区南池袋2-45-1	3981-1111 (代)
北区役所	114-8508	北区王子本町1-15-22	3908-1111 (代)
荒川区役所	116-8501	荒川区荒川2-2-3	3802-3111 (代)
板橋区役所	173-8501	板橋区板橋2-66-1	3964-1111 (代)
練馬区役所	176-8501	練馬区豊玉北6-12-1	3993-1111 (代)
足立区役所	120-8510	足立区中央本町1-17-1	3880-5111 (代)
葛飾区役所	124-8555	葛飾区立石5-13-1	3695-1111 (代)
江戸川区役所	132-8501	江戸川区中央1-4-1	3652-1151 (代)
八王子市役所	192-8501	八王子市元本郷町3-24-1	042-626-3111 (代)
立川市役所	190-8666	立川市泉町1156-9	042-523-2111 (代)
武蔵野市役所	180-8777	武蔵野市緑町2-2-28	0422-51-5131 (代)
三鷹市役所	181-8555	三鷹市野崎1-1-1	0422-45-1151 (代)
青梅市役所	198-8701	青梅市東青梅1-11-1	0428-22-1111 (代)
府中市役所	183-8703	府中市宮西町2-24	042-364-4111 (代)
昭島市役所	196-8511	昭島市田中町1-17-1	042-544-5111 (代)
調布市役所	182-8511	調布市小島町2-35-1	042-481-7111 (代)
町田市役所	194-8520	町田市森野2-2-22	042-722-3111 (代)
小金井市役所	184-8504	小金井市本町6-6-3	042-383-1111 (代)
小平市役所	187-8701	小平市小川町2-1333	042-341-1211 (代)
日野市役所	191-8686	日野市神明1-12-1	042-585-1111 (代)
東村山市役所	189-8501	東村山市本町1-2-3	042-393-5111 (代)
国分寺市役所	185-8501	国分寺市戸倉1-6-1	042-325-0111 (代)
国立市役所	186-8501	国立市富士見台2-47-1	042-576-2111 (代)
西東京市役所	188-8666	西東京市南町5-6-13	042-464-1311 (代)
福生市役所	197-8501	福生市本町5	042-551-1511 (代)
狛江市役所	201-8585	狛江市和泉本町1-1-5	03-3430-1111 (代)
東大和市役所	207-8585	東大和中央3-930	042-563-2111 (代)
清瀬市役所	204-8511	清瀬市中里5-842	042-492-5111 (代)
東久留米市役所	203-8555	東久留米市本町3-3-1	042-470-7777 (代)
武蔵村山市役所	208-8501	武蔵村山市本町1-1-1	042-565-1111 (代)
多摩市役所	206-8666	多摩市関戸6-12-1	042-375-8111 (代)
稲城市役所	206-8601	稲城市東長沼2111	042-378-2111 (代)
羽村市役所	205-8601	羽村市緑ヶ丘5-2-1	042-555-1111 (代)
あきる野市役所	197-0814	あきる野市二宮350	042-558-1111 (代)



2 区内の官公署及び関係機関

施設名	郵便番号	所在地	電話番号
<b>【警察】</b> 四谷警察署 牛込警察署 戸塚警察署 新宿警察署 新宿少年センター	160-0022 162-0854 169-0051 160-8314 169-0074	新宿1-26-12 南山伏町1-15 西早稲田3-30-13 西新宿6-1-1 北新宿4-6-1	3357-0110 3269-0110 3207-0110 3346-0110 3227-8335
<b>【消防】</b> 四谷消防署 牛込消防署 新宿消防署	160-0004 162-0815 169-0073	四谷3-10 筑土八幡町5-16 百人町3-29-4	3357-0119 3267-0119 3371-0119
<b>【土木】</b> 東京国道事務所 代々木出張所 東京都第三建設事務所	151-0053 164-0001	渋谷区代々木4-30-8 中野区中野4-8-1	3374-9451 3387-5132
<b>【上下水道・電気・ガス】</b> 東京都水道局新宿営業所 東京都下水道局西部第一下水道事務所 新宿出張所 東京電力エナジーパートナー（株） カスタマーセンター東京第二 東京ガス（株）お客さまセンター	160-8587 161-0034	内藤町87 上落合1-2-40	5368-3055 3363-9931 0120-995-005 6375-9786 0570-002211 3344-9100
<b>【税務・法務等】</b> 四谷税務署 新宿税務署 東京都新宿都税事務所 新宿年金事務所 東京法務局新宿出張所 東京簡易裁判所 東京家庭裁判所 新宿公証役場 新宿御苑前公証役場 高田馬場公証役場	160-8530 169-8561 160-8304 169-8601 169-0074 100-8971 100-8956 160-0023 160-0022 169-0075	三栄町24 北新宿1-19-3 西新宿7-5-8 大久保2-12-1 北新宿1-8-22 千代田区霞が関1-1-2 千代田区霞が関1-1-2 西新宿7-4-3 新宿2-9-23 高田馬場3-3-3	3359-4451 3362-7151 3369-7151 5285-8611 3363-7385 3581-5411 3502-8331 3365-1786 3226-6690 5332-3309
<b>【郵便】</b> 四谷郵便局 四谷駅前郵便局 四谷通二郵便局 四谷大木戸郵便局 新宿一郵便局 新宿花園郵便局 新宿二郵便局 新宿三郵便局 牛込郵便局 新宿保健会館内郵便局 新宿神楽坂郵便局 飯田橋駅東口郵便局 新宿改代町郵便局 新宿天神郵便局 新宿馬場下郵便局 早稲田大学前郵便局 牛込抜弁天郵便局 牛込若松町郵便局 新宿住吉郵便局 新宿戸山郵便局 新宿北郵便局 新大久保駅前郵便局 新宿百人町郵便局	160-0016 160-0004 160-0008 160-0014 160-0022 160-0022 160-0022 160-0022 162-8799 162-0842 162-0825 162-0822 162-0802 162-0808 162-0045 162-0041 162-0055 162-0056 162-0065 162-0052 169-8799 169-0073 169-0073	信濃町31 四谷1-50 三栄町25 内藤町1-5 新宿1-14-6 新宿1-27-1 新宿2-11-2 新宿3-17-23 北山伏町1-5 市谷砂土原町1-2 神楽坂4-1 下宮比町3-2 改代町3-2 天神町22-3 馬場下町61 早稲田鶴巻町533 余丁町8-15 若松町6-9 住吉町2-13 戸山2-10-101 大久保3-14-8 百人町1-10-10 百人町3-28-1-B102	3351-2445 3352-8678 3352-8697 3352-8684 3356-2025 3350-9207 3357-9131 3352-9882 5261-8377 3269-8466 3260-9831 3260-9830 5261-5401 3260-9533 3203-6620 3203-5530 3352-4500 3352-8749 3352-8766 3202-4897 3208-9601 3371-1981 3368-9362

施設名	郵便番号	所在地	電話番号
新宿明治通郵便局	160-0022	新宿6-28-8	3202-0344
新宿大久保郵便局	169-0072	大久保2-13-10	3204-3261
新宿歌舞伎町郵便局	160-0021	歌舞伎町2-41-8	3232-1755
西早稲田一郵便局	169-0051	西早稲田1-8-22	3207-8350
早稲田通郵便局	169-0051	西早稲田3-14-2	3202-9134
新宿諏訪町郵便局	169-0075	高田馬場1-29-18	3209-9334
高田馬場二郵便局	169-0075	高田馬場2-14-26	3204-2541
高田馬場郵便局	169-0075	高田馬場4-13-13	3368-9331
新宿小滝橋郵便局	169-0075	高田馬場4-40-11	3368-9147
落合郵便局	161-8799	中野区東中野4-27-21	3371-9156
新宿中落合郵便局	161-0032	中落合3-16-14	3950-6940
新宿上落合郵便局	161-0034	上落合2-23-14	3368-9341
新宿下落合三郵便局	161-0033	下落合3-18-5	3950-6943
新目白通郵便局	161-0033	下落合4-1-12	3950-6946
新宿下落合四郵便局	161-0033	下落合4-26-6	3951-2040
新宿西落合郵便局	161-0031	西落合1-21-17	3950-6945
西新宿七郵便局	160-0023	西新宿7-4-3	3368-9353
西新宿八郵便局	160-0023	西新宿8-8-8	3368-9358
北新宿三郵便局	169-0074	北新宿3-9-6	3368-9365
新宿郵便局	163-8799	西新宿1-8-8	3340-1086
新宿センタービル内郵便局	163-0690	西新宿1-25-1	5322-3161
新宿野村ビル内郵便局	163-0590	西新宿1-26-2	3348-3500
新宿三井ビル内郵便局	163-0401	西新宿2-1-1	3344-0795
KDDIビル内郵便局	160-0023	西新宿2-3-3	3346-3067
新宿第一生命ビル内郵便局	163-0701	西新宿2-7-1	3343-1780
東京都庁内郵便局	160-0023	西新宿2-8-1	5381-6334
新宿パークタワー内郵便局	163-1090	西新宿3-7-1	5322-6407
東京オペラシティ郵便局	163-1401	西新宿3-20-2	5353-7007
西新宿四郵便局	160-0023	西新宿4-4-16	3376-2418
新宿アイランド郵便局	163-1302	西新宿6-5-1	5323-4598
新宿アイタウン郵便局	163-8012	西新宿6-21-1	5323-6555
新宿区役所内郵便局	160-0021	歌舞伎町1-4-1	3209-9803
【電 話】 N T T 東日本東京北支店	169-0074	北新宿1-5-1	0120-116-000
【労 働】 新宿労働基準監督署 ハローワーク新宿歌舞伎町庁舎 ハローワーク新宿西新宿庁舎 東京都労働相談情報センター	169-0073 160-8489 163-1523 102-0072	百人町4-4-1 歌舞伎町2-42-10 西新宿1-6-1新宿エルタワービル23F 千代田区飯田橋3-10-3	3361-3949 3200-8609 5325-9593 5211-2200
【福 祉】 東京都心身障害者福祉センター 東京都児童相談センター 東京都女性相談センター 公益財団法人東京都福祉保健財団 東京ボランティア・市民活動センター 東京都立中部総合精神保健福祉センター	162-0823 169-0074  163-0718 162-0823 156-0057	神楽河岸1-1 北新宿4-6-1  西新宿2-7-1 神楽河岸1-1 世田谷区上北沢2-1-7	3235-2946 5937-2302 5261-3110 3344-8511 3235-1171 3302-7575
【衛生・医療等】 国立国際医療研究センター 公益財団法人東京都保健医療公社大久保病院 JCHO東京山手メディカルセンター JCHO東京新宿メディカルセンター 新宿区医師会	162-8655 160-8488 169-0073 162-8543 160-0022	戸山1-21-1 歌舞伎町2-44-1 百人町3-22-1 津久戸町5-1 新宿7-26-4	3202-7181 5273-7711 3364-0251 3269-8111 3208-2301

施設名	郵便番号	所在地	電話番号	
<b>【鉄道駅】</b>				
〈JR東日本〉				
飯田橋駅	102-0072	千代田区飯田橋4-10-2	JR東日本お問い合わせセンター 050-2016-1600	
市ヶ谷駅	102-0076	千代田区五番町2		
大久保駅	169-0073	百人町1-17-1		
信濃町駅	160-0016	信濃町34		
新大久保駅	169-0073	百人町1-10-15		
新宿駅	160-0022	新宿3-38-1		
高田馬場駅	169-0075	高田馬場1-35-1		
四ツ谷駅	160-0004	四谷1-無番地		
〈西武新宿線〉				
西武新宿駅	160-0021	歌舞伎町1-30-1		3209-4285
高田馬場駅	169-0075	高田馬場1-35-2	3200-2874	
下落合駅	161-0033	下落合1-16-1	3952-2150	
中井駅	161-0032	中落合1-19-1	3368-0361	
〈小田急線〉				
新宿駅	160-0023	西新宿1-1-3	3342-5988	
〈京王線〉				
新宿駅	160-0023	西新宿1-1-4	3342-1783	
〈東京地下鉄東西線〉				
落合駅	161-0034	上落合2-13-7	3368-4589	
高田馬場駅	169-0075	高田馬場1-35-2	3200-2300	
早稲田駅	162-0043	早稲田南町12	3209-6994	
神楽坂駅	162-0805	矢来町112	3269-3610	
飯田橋駅	102-0072	千代田区飯田橋4-10-3	3262-7086	
〈東京地下鉄丸ノ内線〉				
西新宿駅	160-0023	西新宿6-7-51	5389-1845	
新宿駅	160-0023	西新宿1-西口地下街1	3342-5094	
新宿三丁目駅	160-0022	新宿3-14-1	3352-5068	
新宿御苑前駅	160-0022	新宿1-7-2	3341-1320	
四谷三丁目駅	160-0004	四谷3-8	3351-3389	
四ツ谷駅	160-0004	四谷1-1	3351-1010	
〈東京地下鉄有楽町線〉				
飯田橋駅	162-0825	神楽坂1-13	3267-2638	
市ヶ谷駅	162-0843	市谷田町1先	3267-2637	
〈東京地下鉄南北線〉				
飯田橋駅	162-0825	神楽坂1-13	3267-2638	
市ヶ谷駅	162-0843	市谷田町1先	3260-3231	
四ツ谷駅	160-0004	四谷1-3	3359-0212	
〈東京地下鉄副都心線〉				
新宿三丁目駅	160-0022	新宿5-18-22	5285-9050	
東新宿駅	160-0022	新宿7-27-11	3207-6627	
西早稲田駅	169-0052	戸山3-18-2	3209-2160	
〈都営地下鉄新宿線〉				
新宿駅	160-0023	西新宿1-18先	3344-4021	
新宿三丁目駅	160-0022	新宿3-3-2	3341-2931	
曙橋駅	162-0065	住吉町7-1	3358-0401	
市ヶ谷駅	102-0074	千代田区九段南4-8-22	3234-6251	
〈都営地下鉄大江戸線〉				
落合南長崎駅	161-0031	西落合3-1-18	5982-3715	
中井駅	161-0034	上落合2-20-8	5330-2751	
西新宿五丁目駅	160-0023	西新宿5-25-9	3377-9152	
都庁前駅	160-0023	西新宿2-8-1	5322-0255	
新宿駅	151-0053	渋谷区代々木2-1-1	3299-7210	
国立競技場駅	160-0013	霞ヶ丘町10-3	3746-0254	
新宿西口駅	160-0023	西新宿1-3-17	5389-2254	
東新宿駅	160-0022	新宿7-27-3	3202-0572	
若松河田駅	162-0054	河田町10-10	3350-0441	
牛込柳町駅	162-0053	原町2-32	3207-1730	
牛込神楽坂駅	162-0833	筆筈町15	5228-5318	
飯田橋駅	112-0004	文京区後楽1-9-5	5689-4264	
<b>【その他】</b>				
落合斎場	161-0034	上落合3-34-12	3361-4042	
法テラス東京	160-0023	西新宿1-24-1	050-3383-5300	
新宿総合法律相談センター	160-0022	新宿3-1-22	5312-5850	
四谷法律相談センター	160-0017	左門町2-6	5312-2818	

掲載資料の所在地、電話番号等に変更がありましたら、お手数をおかけいたしますが、企画政策課あてご連絡くださいますようお願い申し上げます。  
資料の詳細につきましては、各資料掲載の担当課あてお問合せください。

平成29年度

## 新宿区の概況

印刷物作成番号

2017-7-2101

発行年月  
編集・発行

平成29年8月  
新宿区総合政策部企画政策課  
新宿区歌舞伎町一丁目4番1号  
電話 03 - 5273 - 3502 (ダイヤルイン)

---

新宿区は、環境への負荷を少なくし、未来の環境を創造するまちづくりを推進しています。  
本誌は森林資源の保護とリサイクルの促進のため、古紙を利用した再生紙を使用しています。