

【資料3】

(案)

新宿区子ども・子育て支援事業計画

【平成28年度実績見込みと計画量の見直し】

平成29年3月

新宿区

## 目 次

### 1. 子ども・子育て支援事業計画の概要

- (1) 子ども・子育て支援事業計画の策定 . . . . . 1
- (2) 地域子ども・子育て支援事業 . . . . . 1
- (3) 提供区域の設定 . . . . . 2
- (4) 量の見込みと確保方策 . . . . . 2

### 2. 平成 28 年度の評価、検証

- (1) 子どもの人口、出生数、人口推計 . . . . . 3
- (2) 保育所待機児童と保育施設整備状況 . . . . . 4
- (3) 区域別保育施設整備状況 . . . . . 5
- (4) 幼稚園の状況 . . . . . 6
- (5) 学童クラブの状況 . . . . . 6

### 3. 今期の見直し内容

- (1) 人口推計 . . . . . 7
- (2) 保育所等の量の見込みと確保数（定員数） . . . . . 7
- (3) 幼稚園等の量の見込みと確保数（定員数） . . . . . 9
- (4) 区全体の量の見込みと確保数（定員数） . . . . . 12
- (5) 地域子ども・子育て支援事業の量の見込みと確保方策 . . . . . 14

# 1. 子ども・子育て支援事業計画の概要

## (1) 子ども・子育て支援事業計画の策定

平成27年4月、保育の量的拡大と質の改善を図り、質の高い幼児期の学校教育・保育を総合的に提供するとともに、地域の子ども・子育て支援を充実する新たな仕組みとして、子ども・子育て支援新制度が開始しました。

子ども・子育て支援新制度では、子ども・子育て支援法に基づき、国が、教育・保育及び地域子ども・子育て支援事業の提供体制を整備し、子ども・子育て支援給付及び地域子ども・子育て支援事業の円滑な実施の確保、その他子ども・子育て支援のための施策を総合的に推進するための基本的な指針を定め、区市町村はその基本指針に即して、5年を1期とする子ども・子育て支援事業計画を定めることとしました。

子ども・子育て支援事業計画は、基本事項として下記の事項を記載しています。

- ①教育・保育の提供区域の設定
- ②各年度における教育・保育の量の見込み並びに実施しようとする教育・保育の提供体制の確保の内容及びその実施時期
- ③各年度における地域子ども・子育て支援事業の量の見込み並びに実施しようとする地域子ども・子育て支援事業の提供体制の確保の内容及びその実施時期
- ④子ども・子育て支援給付に係る教育・保育の一体提供及び当該教育・保育の推進に関する体制の確保の内容

## (2) 地域子ども・子育て支援事業

地域子ども・子育て支援事業は、保育を必要とする子どもやその家族だけでなく、すべての子育て家庭を支援することを目的とした事業です。13の事業が位置づけられており、地域の実情に応じて区が実施します。

- ①延長保育事業
- ②放課後児童健全育成事業（学童クラブ）
- ③子育て短期支援事業
- ④地域子育て支援拠点事業
- ⑤一時預かり事業
- ⑥病児保育事業
- ⑦ファミリーサポート事業
- ⑧養育支援訪問事業
- ⑨利用者支援事業
- ⑩妊婦健康診査
- ⑪乳児家庭全戸訪問事業
- ⑫多様な主体が本制度に参入することを促進するための事業
- ⑬実費徴収に係る補足給付を行う事業

### (3) 提供区域の設定

#### ① 保育所等

区では、地理的条件や交通事情等を踏まえた保育施設の利用状況、既存の保育施設の定員及び今後計画されている保育施設の定員等、保育施設の整備状況等を勘案し、隣接する3~4の特別出張所管内を一つの区域として3区域を設定しました。

##### 【東南地域】

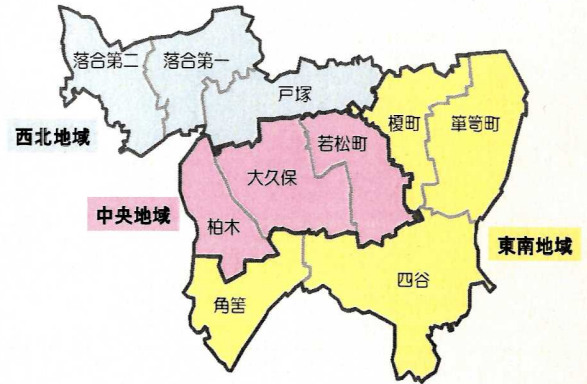
四谷、筆筍町、榎町、角筍特別出張所管内

##### 【中央地域】

若松町、大久保、柏木特別出張所管内

##### 【西北地域】

戸塚、落合第一、落合第二特別出張所管内



#### ② 幼稚園等・地域子ども・子育て支援事業

幼児教育施設や地域子ども・子育て支援事業については、現状においても広域利用が行われ、区域設定の考え方になじまないため、区内全域を一つの区域として設定します。

### (4) 量の見込みと確保方策

量の見込みは、平成25年度に実施した新宿区次世代育成支援に関する調査をもとに、児童人口推計や利用状況及び利用希望から推計し算出しています。また、各事業について量の見込みに対応するための確保方策を定めています。



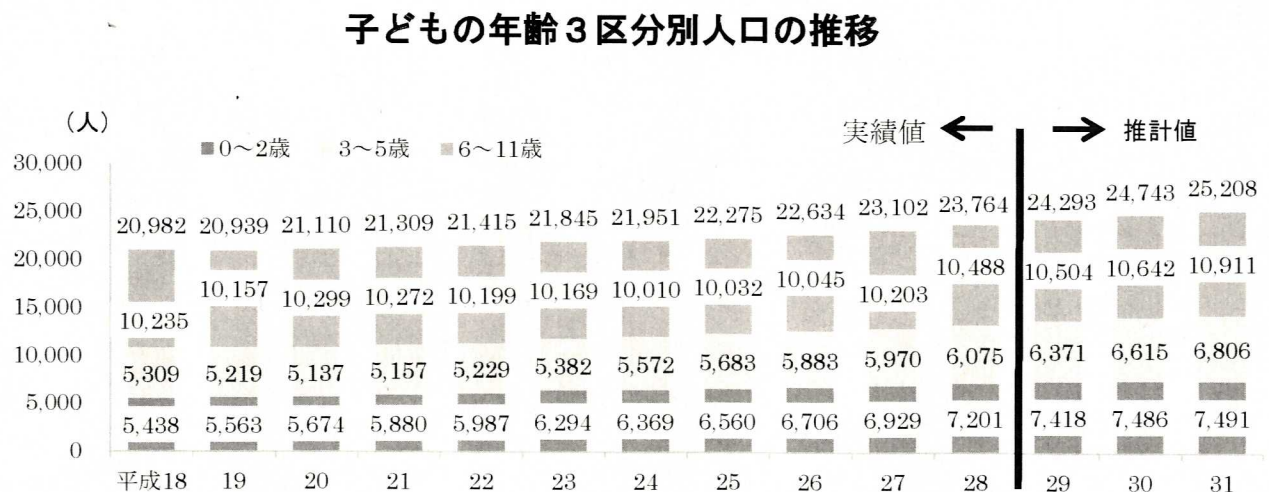
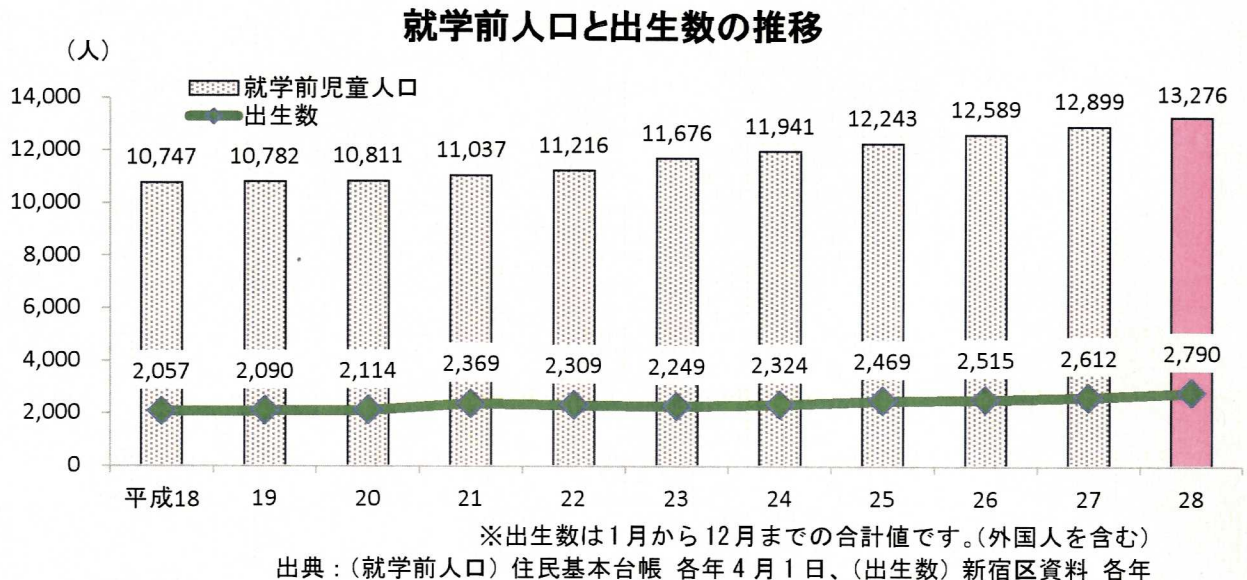
## 2. 平成28年度の評価・検証

子ども・子育て支援事業計画をより地域の実情に即した計画とするために、各年度において計画の進捗状況の評価・検証を行い、計画の見直しを図ります。

### (1) 子どもの人口、出生数、人口推計

就学前人口は、4月1日現在で13,276人と、昨年同時期の12,899人から377人の増となっています。また、6～11歳人口も10,488人と昨年同時期の10,203人から285人の増となっています。また、出生数については平成28年合計で2,790人となっており、昨年同時期の2,612人から178人の増となっています。

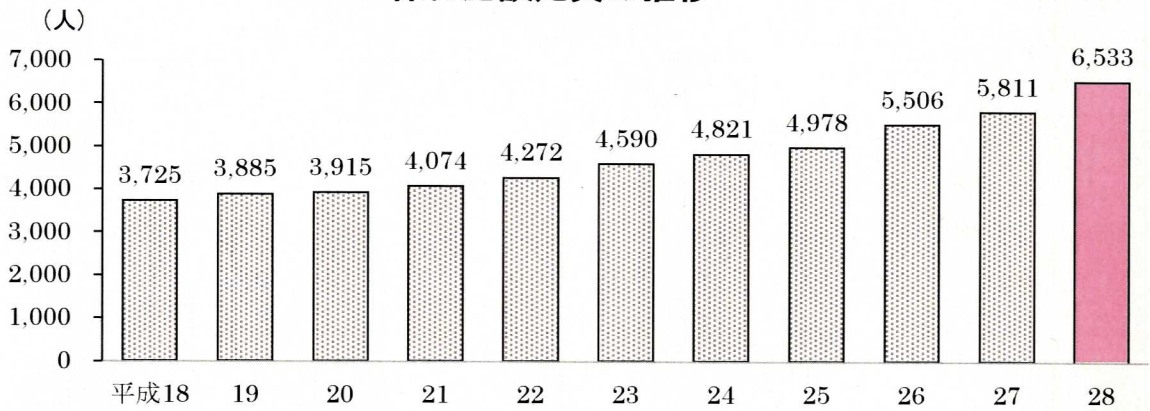
なお、平成27年度の見直しにおける推計値と実績値の比較では、平成28年度の就学前人口と6～11歳人口は、実績がそれぞれ13人、144人上回る結果となっており、今後も0～11歳人口が増加する見込みです。



## (2) 保育所待機児童と保育施設整備状況

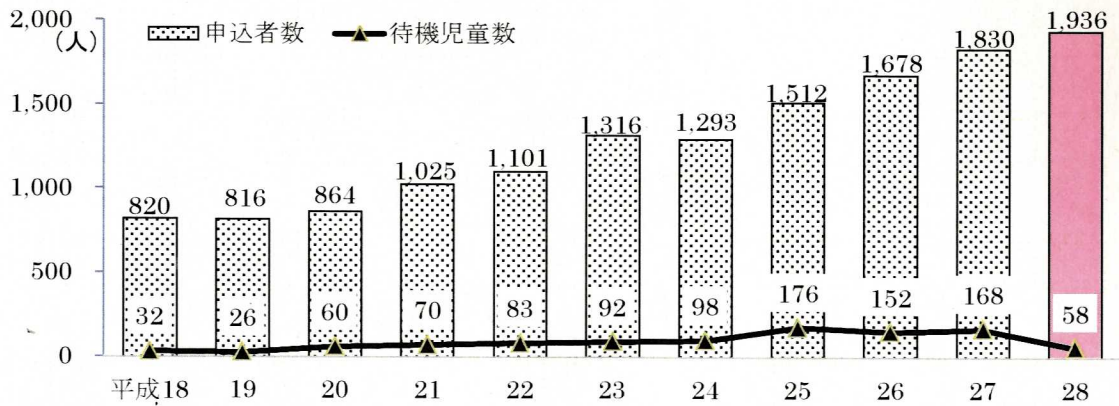
平成28年4月の認可保育所等の申込者数は、1,936人と昨年同時期の1,830人から106人の増となりましたが、平成27年度中に722人の保育施設定員を拡大したため、待機児童数58人と昨年同時期の168人から110人と減少しました。しかし、就学前人口や認可保育所等の申込者数の増加から保育需要の上昇が予想されるため、待機児童対策は引き続き区の重要課題となっています。

### 保育施設定員の推移



出典：新宿区資料

### 認可保育所等の申込者数と待機児童数



出典：新宿区資料

待機児童は、積極的な保育所整備により減少しましたが、短時間勤務や自営業などの指数の低い児童が待機児童となっている状況から、新規開設で空定員となる4、5歳児の保育室を利用して、空き保育室型定期利用保育を平成28年10月から3か所で試行しています。平成29年度以降は専用室型一時保育を実施する区立子ども園の一部定員を定期利用保育に振り替えるとともに、空き保育室型定期利用保育を本格実施し、多様な保育需要に対応していきます。



### (3)区域別保育施設整備状況（平成28年4月1日現在）

西北地域 (戸塚、落合第一、 落合第二特別出張所管内)			中央地域 (若松町、大久保、 柏木特別出張所管内)			東南地域 (四谷、笹塚町、榎町 角筈特別出張所管内)		
0~5歳児人口 3,944人			0~5歳児人口 3,966人			0~5歳児人口 5,366人		
施設名	箇所数	定員数	施設名	箇所数	定員数	施設名	箇所数	定員数
認可保育所	12	1,099	認可保育所	11	1,290	認可保育所	13	1,478
認定こども園 (保育)	3	359	認定こども園 (保育)	6	662	認定こども園 (保育)	6	764
認証保育所	5	206	認証保育所	8	270	認証保育所	7	278
その他の保育 施設	3	58	その他の保育 施設	1	19	その他の保育 施設	4	50
計	23	1,722	計	26	2,241	計	30	2,570
児童数に占める 定員の割合	43.7%		児童数に占める 定員の割合	56.5%		児童数に占める 定員の割合	47.9%	

#### 【東南地域】

四谷、笹塚町地域を中心に100戸以下の新築マンションの建築が続いており、重点的な整備が必要なため、平成28年度の待機児童緊急対策として、当初の子ども・子育て支援事業計画による整備に加え、(仮称)ほっぺるランド牛込の整備規模拡大、(仮称)グローバルキッズ神楽坂の整備、認証保育所アスク神楽坂保育園の近隣に新たなスペースを整備のうえ定員拡大を伴う認可化移行実施を支援し、さらなる保育施設定員を確保しました。

平成30年4月開設に向けては、薬王寺児童館等合築施設への私立認可保育所の整備や(仮称)グローバルキッズ愛住町園の整備を予定しています。

また、西新宿の市街地再開発事業について、平成29年度以降4地区の竣工が続き、保育需要に合わせた保育施設定員を確保するため、各開発地区内に保育施設を設置するよう協議を進めています。

#### 【中央地域】

この地域全体では保育定員は確保されており、新築マンションの建築などによる保育需要の一時的な増加が見られるものの、充足している地域であることに変わりありません。

しかし、保育所の整備地域でないことから、平成28年4月の待機児童は24人と3地域の中で一番多く、そのうち1歳児が17人を占めたことから、平成29年4月に既存保育園、子ども園5園で、合計25人の定員拡大を実施することとしました。

今後も待機児童の状況を注視し、地域の実情に応じた手法を用いて保育需要に伝えていく必要があります。

#### 【西北地域】

当初の計画どおり、平成 29 年 4 月に中央図書館跡地に（仮称）キッズタウン下落合保育園の整備と緊急対策として 5 月に（仮称）下落合そらいろ保育園の整備を実施します。

しかし、就学前児童人口に占める保育定員の割合が 43.7%と 3 地域で一番低いことにより、東南や中央地域の保育施設を利用している実態が一定数あることから、地域内での保育需要を満たすには、さらなる保育定員の確保が必要です。

#### (4) 幼稚園の状況

平成 28 年度から区立幼稚園の 3 歳児定員を 17 人から 20 人に拡大するとともに、3 年保育を実施していなかった津久戸、早稲田及び余丁町幼稚園に、3 歳児学級を新設しました。また、市ヶ谷、鶴巻、花園、西戸山幼稚園の 4 園で預かり保育を開始しました。

また、3 年保育や預かり保育などの幼稚園ニーズに対しては、公私立幼稚園・認定こども園が緊密な連携のもとに対応していくことが強く求められることから、今後も私立幼稚園との連携により確保方策について検討していきます。

#### (5) 学童クラブの状況

平成 27 年度からの子ども・子育て支援新制度により、学童クラブが小学 1～3 年生に加え 4～6 年生が利用できる仕組みとなり、4 年生以上に待機児童が発生しました。このような現状を踏まえ、学童クラブ、児童館、通常の放課後子どもひろばに加え、平成 27 年度から時間延長放課後子どもひろばを 11 ヲ所、学童クラブ機能付き放課後子どもひろばを 2 ヲ所を実施し、平成 28 年度は、時間延長放課後子どもひろばを 4 ヲ所、学童クラブ機能付き放課後子どもひろばを 16 ヲ所を実施しました。平成 29 年度からは、これら 20 ヲ所を学童クラブ機能付き放課後子どもひろばとし、今後も様々な放課後の居場所を提供していきます。



### 3. 今期の見直し内容

平成28年度の見直し内容は以下のとおりです。

#### (1)人口推計

平成28年4月1日の人口実績をふまえ、人口推計を再計算しました。また、人口推計の再計算に基づき、「教育・保育の量の見込み」及び「地域子ども・子育て支援事業の量の見込み」を再計算しました。

#### (2)保育所等の量の見込みと確保数（定員数）

##### 【量の見込み】

- 保育の量の見込みを算定するための二歳率を、児童人口に占める保育認定者（保育所等の申込みを行う際に保育の必要性が認定された方）の割合としました。
- 年度毎の二歳率の増加を考慮し、量の見込みを再計算しました。

##### 【確保数】

計画策定時の整備計画に加え、緊急対策として行った整備計画の保育定員を確保数に追加しました。

単位：人

各年度末

【東南地域】

年度・認定区分 ・対象年齢等 利用する教育・保育		28年度			29年度			30年度			31年度		
		3号認定		2号認定	3号認定		2号認定	3号認定		2号認定	3号認定		2号認定
		0歳児	1・2歳児	3～5歳児	0歳児	1・2歳児	3～5歳児	0歳児	1・2歳児	3～5歳児	0歳児	1・2歳児	3～5歳児
28年3月見直し時	量の見込み	320	934	1,133	351	1,069	1,243	353	1,078	1,315	352	1,074	1,378
	特定教育・保育施設	249	818	1,300	262	868	1,375	262	898	1,435	267	916	1,465
	特定地域型保育事業	16	59	—	34	79	—	34	79	—	34	79	—
	認可外保育施設等	55	166	94	55	166	94	55	166	94	55	166	94
	年度末の確保数 計	320	1,043	1,394	351	1,113	1,469	351	1,143	1,529	356	1,161	1,559
	差引数	0	109	261	0	44	226	△2	65	214	4	87	181
今回見直し	量の見込み	314	984	1,129	363	1,165	1,311	364	1,176	1,385	363	1,171	1,453
	特定教育・保育施設	253	798	1,262	293	918	1,441	295	997	1,576	301	1,015	1,606
	特定地域型保育事業	7	49	—	26	75	—	26	75	—	26	75	—
	認可外保育施設等	51	187	93	44	179	93	44	169	93	44	159	93
	年度末の確保数 計	311	1,034	1,355	363	1,172	1,534	365	1,241	1,669	371	1,249	1,699
	差引数	△3	50	226	0	7	223	1	65	284	8	78	246

【中央地域】

年度・認定区分 ・対象年齢等 利用する教育・保育		28年度			29年度			30年度			31年度		
		3号認定		2号認定	3号認定		2号認定	3号認定		2号認定	3号認定		2号認定
		0歳児	1・2歳児	3～5歳児	0歳児	1・2歳児	3～5歳児	0歳児	1・2歳児	3～5歳児	0歳児	1・2歳児	3～5歳児
28年3月見直し時	量の見込み	194	663	820	215	698	902	221	703	936	225	717	926
	特定教育・保育施設	227	607	1,013	220	601	1,014	220	601	1,014	220	601	1,014
	特定地域型保育事業	0	19	—	0	19	—	0	19	—	0	19	—
	認可外保育施設等	47	157	39	47	157	39	47	157	39	47	157	39
	年度末の確保数 計	274	783	1,052	267	777	1,053	267	777	1,053	267	777	1,053
	差引数	80	120	232	52	79	151	46	74	117	42	60	127
今回変更後	量の見込み	234	767	927	240	823	979	238	819	1,014	240	816	1,001
	特定教育・保育施設	219	663	1,068	241	732	1,137	263	732	1,137	263	732	1,137
	特定地域型保育事業	0	19	—	0	19	—	0	19	—	0	19	—
	認可外保育施設等	61	170	39	50	147	21	50	147	21	50	145	21
	年度末の確保数 計	280	852	1,107	291	898	1,158	313	898	1,158	313	896	1,158
	差引数	46	85	180	51	75	179	75	79	144	73	80	157



【西北地域】

年度・認定区分 ・対象年齢等 利用する教育・保育		28年度			29年度			30年度			31年度		
		3号認定		2号認定	3号認定		2号認定	3号認定		2号認定	3号認定		2号認定
		0歳児	1・2歳児	3～5歳児	0歳児	1・2歳児	3～5歳児	0歳児	1・2歳児	3～5歳児	0歳児	1・2歳児	3～5歳児
28年3月見直し時	量の見込み	219	694	879	244	752	950	247	776	963	250	779	1,006
	特定教育・保育施設	163	577	843	188	647	952	188	647	952	188	647	952
	特定地域型保育事業	13	64	—	13	64	—	13	64	—	13	64	—
	認可外保育施設等	45	115	80	45	115	80	45	115	80	45	115	80
	年度末の確保数 計	221	756	923	246	826	1,032	246	826	1,032	246	826	1,032
	差引数	2	62	44	2	74	82	△1	50	69	△4	47	26
今回見直し	量の見込み	206	764	895	252	820	1,002	255	846	1,016	258	850	1,060
	特定教育・保育施設	164	521	788	206	645	984	209	700	1,083	209	700	1,083
	特定地域型保育事業	4	54	—	4	54	—	4	35	—	4	35	—
	認可外保育施設等	42	106	73	42	131	73	42	135	73	42	117	73
	年度末の確保数 計	210	681	861	252	830	1,057	255	870	1,156	255	852	1,156
	差引数	4	△83	△34	0	10	55	0	24	140	△3	2	96

(3) 幼稚園等の量の見込みと確保数（定員数）

【量の見込み】

- ・人口推計を修正しました。
- ・「2号認定のうち、幼稚園の利用を希望する者」のニーズ率を保育のニーズ率上昇に合わせて修正し、量の見込みを変更しました。

【確保数】

幼稚園

変更なし

子ども園

- ・平成29年4月に私立認可保育所1園が保育所型認定こども園へ移行し、3～5歳児の定員を各2名設定しました。
- ・私立こども園1園の3歳児定員を17名→20名に変更しました。
- ・区立子ども園1園の4、5歳児定員を各1名ずつ2号認定に振替えました。

【平成 28 年度】

			3 歳児	4 歳児	5 歳児	計
28年3月見直し時	量の 見込み	1号認定	796	848	834	2,478
		2号認定のうち、幼稚園の利用を希望する者	67	118	116	301
		量の見込み 計	863	966	950	2,779
	確保数	特定教育・保育施設	340	573	580	1,493
		確認を受けない幼稚園	532	548	522	1,602
		年度末の確保数 計	872	1,121	1,102	3,095
差引数		9	155	152	316	
今回見直し	量の 見込み	1号認定	777	839	836	2,452
		2号認定のうち、幼稚園の利用を希望する者	59	117	116	292
		量の見込み 計	836	956	952	2,744
	確保数	特定教育・保育施設	341	592	575	1,508
		確認を受けない幼稚園	525	545	522	1,592
		年度末の確保数 計	866	1,137	1,097	3,100
差引数		30	181	145	356	

【平成 29 年度】

			3 歳児	4 歳児	5 歳児	計
28年3月見直し時	量の 見込み	1号認定	822	904	822	2,548
		2号認定のうち、幼稚園の利用を希望する者	70	126	114	310
		量の見込み 計	892	1,030	936	2,858
	確保数	特定教育・保育施設	340	573	580	1,493
		確認を受けない幼稚園	561	584	535	1,680
		年度末の確保数 計	901	1,157	1,115	3,173
差引数		9	127	179	315	
今回見直し	量の 見込み	1号認定	827	913	830	2,570
		2号認定のうち、幼稚園の利用を希望する者	50	127	115	292
		量の見込み 計	877	1,040	945	2,862
	確保数	特定教育・保育施設	346	593	576	1,515
		確認を受けない幼稚園	563	587	538	1,688
		年度末の確保数 計	909	1,180	1,114	3,203
差引数		32	140	169	341	



【平成 30 年度】

		3 歳児	4 歳児	5 歳児	計	
28年3月見直し時	量の 見込み	1号認定	839	938	873	2,650
		2号認定のうち、幼稚園の利用を希望する者	71	131	122	324
		量の見込み 計	910	1,069	995	2,974
	確保数	特定教育・保育施設	340	573	580	1,493
		確認を受けない幼稚園	570	595	550	1,715
		年度末の確保数 計	910	1,168	1,130	3,208
差引数	0	99	135	234		
今回見直し	量の 見込み	1号認定	848	941	881	2,670
		2号認定のうち、幼稚園の利用を希望する者	51	131	123	305
		量の見込み 計	899	1,072	1,004	2,975
	確保数	特定教育・保育施設	346	593	576	1,515
		確認を受けない幼稚園	571	596	552	1,719
		年度末の確保数 計	917	1,189	1,128	3,234
差引数	18	117	124	259		

【平成 31 年度】

		3 歳児	4 歳児	5 歳児	計	
28年3月見直し時	量の 見込み	1号認定	862	959	908	2,729
		2号認定のうち、幼稚園の利用を希望する者	73	133	126	332
		量の見込み 計	935	1,092	1,034	3,061
	確保数	特定教育・保育施設	340	573	580	1,493
		確認を受けない幼稚園	595	601	560	1,756
		年度末の確保数 計	935	1,174	1,140	3,249
差引数	0	82	106	188		
今回見直し	量の 見込み	1号認定	873	966	909	2,748
		2号認定のうち、幼稚園の利用を希望する者	52	134	126	312
		量の見込み 計	925	1,100	1,035	3,060
	確保数	特定教育・保育施設	346	593	576	1,515
		確認を受けない幼稚園	580	604	560	1,744
		年度末の確保数 計	926	1,197	1,136	3,259
差引数	1	97	101	199		

(4)区全体の量の見込みと確保数（定員数）

【平成 28 年度】

認定区分・対象年齢等 利用する教育・保育		3号認定		2号認定	1号認定	
		0歳	1・2歳	3歳以上	3歳以上	
		保育			教育	
28年3月見直し時	量の見込み	733	2,291	2,832	301	2,478
		5,856			2,779	
	特定教育・保育施設	639	2,002	3,156	1,493	
	確認を受けない幼稚園				1,602	
	特定地域型保育事業	29	142			
	認可外保育施設等	147	438	213		
	年度末の確保数 計	815	2,582	3,369	3,095	
今回見直し	量の見込み	754	2,515	2,951	292	2,452
		6,220			2,744	
	特定教育・保育施設	636	1,982	3,118	1,508	
	確認を受けない幼稚園				1,592	
	特定地域型保育事業	11	122			
	認可外保育施設等	154	463	205		
	年度末の確保数 計	801	2,567	3,323	3,100	

【平成 29 年度】

認定区分・対象年齢等 利用する教育・保育		3号認定		2号認定	1号認定	
		0歳	1・2歳	3歳以上	3歳以上	
		保育			教育	
28年3月見直し時	量の見込み	810	2,519	3,095	310	2,548
		6,424			2,858	
	特定教育・保育施設	670	2,116	3,341	1,493	
	確認を受けない幼稚園				1,680	
	特定地域型保育事業	47	162			
	認可外保育施設等	147	438	213		
	年度末の確保数 計	864	2,716	3,554	3,173	
今回見直し	量の見込み	855	2,808	3,292	292	2,570
		6,955			2,862	
	特定教育・保育施設	740	2,295	3,562	1,515	
	確認を受けない幼稚園				1,688	
	特定地域型保育事業	30	148			
	認可外保育施設等	136	457	187		
	年度末の確保数 計	906	2,900	3,749	3,203	



【平成 30 年度】

認定区分・対象年齢等 利用する教育・保育		3号認定		2号認定	1号認定	
		0歳	1・2歳	3歳以上	3歳以上	
		保育			教育	
28年3月見直し時	量の見込み	821	2,557	3,214	324	2,650
		6,592			2,974	
	特定教育・保育施設	670	2,146	3,401	1,493	
	確認を受けない幼稚園				1,715	
	特定地域型保育事業	47	162			
	認可外保育施設等	147	438	213		
	年度末の確保数 計	864	2,746	3,614	3,208	
今回見直し	量の見込み	857	2,841	3,415	305	2,670
		7,113			2,975	
	特定教育・保育施設	767	2,429	3,796	1,515	
	確認を受けない幼稚園				1,719	
	特定地域型保育事業	30	129			
	認可外保育施設等	136	451	187		
	年度末の確保数 計	933	3,009	3,983	3,234	

【平成 31 年度】

認定区分・対象年齢等 利用する教育・保育		3号認定		2号認定	1号認定	
		0歳	1・2歳	3歳以上	3歳以上	
		保育			教育	
28年3月見直し時	量の見込み	827	2,570	3,310	332	2,729
		6,707			3,061	
	特定教育・保育施設	675	2,164	3,431	1,493	
	確認を受けない幼稚園				1,756	
	特定地域型保育事業	47	162			
	認可外保育施設等	147	438	213		
	年度末の確保数 計	869	2,764	3,644	3,249	
今回見直し	量の見込み	861	2,837	3,514	312	2,748
		7,212			3,060	
	特定教育・保育施設	773	2,447	3,826	1,515	
	確認を受けない幼稚園				1,744	
	特定地域型保育事業	30	129			
	認可外保育施設等	136	421	187		
	年度末の確保数 計	939	2,997	4,013	3,259	

(5) 地域子ども・子育て支援事業の量の見込みと確保方策

延長保育事業

項目	28年3月見直し		今回見直し		変更内容
量の見込み (人)	27年度	1,284	27年度		【量の見込み】 人口推計の修正により、量の 見込みを変更しました。
	28年度	1,320	28年度	1,321	
	29年度	1,351	29年度	1,372	
	30年度	1,386	30年度	1,403	
	31年度	1,410	31年度	1,423	
確保数 (人)	27年度	1,805	27年度		【確保数】 新規開設園での延長保育受け 入れ可能数などの予定数を加 入し算出し直しました。
	28年度	2,170	28年度	2,099	
	29年度	2,438	29年度	2,653	
	30年度	2,438	30年度	3,119	
	31年度	2,492	31年度	3,173	

放課後児童健全育成事業（学童クラブ）

項目	28年3月見直し		今回見直し		変更内容
量の見込み 上段：低学年 中段：高学年 下段：計 (人)	27年度	1,342	27年度		【量の見込み】 平成28年4月現在の「児童の 数」と待機児童数の合計に、 平成27年4月現在の「児童の 数」と待機児童数（機能拡充 放課後子どもひろば登録児を 除く）の合計に対する増加率 を掛け合わせて算定し直しま した。  ※児童の数：毎日利用する児 童の数に、週のうち数日利用 することを前提に申込みをし た児童の平均利用人数を加え た数
		123			
		1,465			
	28年度	1,205	28年度	1,351	
		110		117	
		1,315		1,468	
	29年度	1,231	29年度	1,360	
		110		111	
		1,341		1,471	
	30年度	1,248	30年度	1,369	
		112		106	
		1,360		1,475	
	31年度	1,286	31年度	1,378	
		114		101	
		1,400		1,479	
確保数 (人)	27年度	1,465	27年度		【確保数】 児童の数が定員を大きく上回 る見込みの学童クラブについ ては、児童館の一室を学童ク ラブ児が優先的に利用できる ようにします。
	28年度	1,465	28年度	1,465	
	29年度	1,465	29年度	1,478	
	30年度	1,465	30年度	1,478	
	31年度	1,465	31年度	1,478	



### 子育て短期支援事業（ショートステイ、トワイライトステイ）

項目	28年3月見直し		今回見直し		変更内容
量の見込み (人日)	27年度	1,332	27年度		【量の見込み】
	28年度	1,370	28年度	変更なし	
	29年度	1,402	29年度		
	30年度	1,438	30年度		
	31年度	1,463	31年度		
確保数 (人日)	27年度	13,140	27年度		
	28年度	17,155	28年度	変更なし	
	29年度	20,805	29年度		
	30年度	22,630	30年度		
	31年度	24,455	31年度		

### 地域子育て支援拠点事業

項目	28年3月見直し		今回見直し		変更内容
量の見込み (人日)	27年度	362,374	27年度		【量の見込み】 人口推計の修正により、量の 見込みを変更しました。
	28年度	372,258	28年度	372,599	
	29年度	379,632	29年度	387,948	
	30年度	385,228	30年度	391,504	
	31年度	387,634	31年度	391,765	
確保数 (箇所)	27年度	62	27年度		【確保数】
	28年度	62	28年度	変更なし	
	29年度	62	29年度		
	30年度	62	30年度		
	31年度	62	31年度		

### 一時預かり事業①幼稚園における在園児を対象とした一時預かり事業

項目	28年3月見直し		今回見直し		変更内容
量の見込み (人日)	27年度	77,868	27年度		【量の見込み】 人口推計の修正により、量の 見込みを変更しました。
	28年度	80,151	28年度	79,238	
	29年度	82,382	29年度	83,099	
	30年度	85,616	30年度	86,282	
	31年度	88,146	31年度	88,773	
確保数 (人日)	27年度	46,917	27年度		【確保数】 区立幼稚園における預かり保 育の開始により、確保数を変 更しました。
	28年度	60,000	28年度	70,000	
	29年度	60,000	29年度	80,000	
	30年度	90,000	30年度	90,000	
	31年度	90,000	31年度	90,000	

一時預かり事業②幼稚園における在園児を対象とした一時預かり事業以外の一時預かり事業

項目	28年3月見直し		今回見直し		変更内容
量の見込み (人日)	27年度	56,729	27年度		【量の見込み】 人口推計の修正により、量の 見込みを変更しました。
	28年度	58,318	28年度	58,731	
	29年度	59,581	29年度	60,738	
	30年度	60,768	30年度	61,660	
	31年度	61,448	31年度	62,063	
確保数 (人日)	27年度	72,586	27年度		【確保数】
	28年度	74,932	28年度	変更なし	
	29年度	75,717	29年度		
	30年度	76,500	30年度		
	31年度	77,289	31年度		

病児保育事業

項目	28年3月見直し		今回見直し		変更内容
量の見込み (人日)	27年度	7,291	27年度		【量の見込み】 人口推計の修正により、量の 見込みを変更しました。
	28年度	7,496	28年度	7,504	
	29年度	7,673	29年度	7,794	
	30年度	7,873	30年度	7,970	
	31年度	8,009	31年度	8,081	
確保数 (人日)	27年度	7,594	27年度		【確保数】 確保方策体調不良児対応型病 児保育の実施園増により確保 数を変更しました。
	28年度	7,739	28年度	7,983	
	29年度	7,885	29年度	8,373	
	30年度	8,030	30年度	8,518	
	31年度	8,176	31年度	8,664	

ファミリーサポート事業(就学後)

項目	28年3月見直し		今回見直し		変更内容
量の見込み (人日)	27年度	5,653	27年度		【量の見込み】
	28年度	5,732	28年度	変更なし	
	29年度	5,820	29年度		
	30年度	5,897	30年度		
	31年度	6,046	31年度		
確保数 (人日)	27年度	9,119	27年度		
	28年度	9,415	28年度	変更なし	
	29年度	9,711	29年度		
	30年度	10,008	30年度		
	31年度	10,304	31年度		



### 養育支援訪問事業

項目	変更前		変更後		変更内容
量の見込み (件)	27年度	1,603	27年度	変更なし	【量の見込み】
	28年度	1,683	28年度		
	29年度	1,733	29年度		
	30年度	1,750	30年度		
	31年度	1,758	31年度		

### 利用者支援事業

項目	変更前		変更後		変更内容
量の見込み (か所)	27年度	12	27年度	変更なし	【量の見込み】
	28年度	12	28年度		
	29年度	12	29年度		
	30年度	12	30年度		
	31年度	12	31年度		
確保数 (か所)	27年度	12	27年度	変更なし	【確保数】
	28年度	12	28年度		
	29年度	12	29年度		
	30年度	12	30年度		
	31年度	12	31年度		

### 妊婦健康診査

項目	28年3月見直し時		今回見直し		変更内容	
量の見込み 上段：受診人数 下段：受診延べ人 数 (人)	27年度	2,936	27年度	変更なし	【量の見込み】 受診人数の伸び率と平均受診回数により算出しています。	
		29,360				
	28年度	3,031	28年度			3,126
		30,310				31,573
	29年度	3,130	29年度			3,220
		31,300				32,522
	30年度	3,232	30年度			3,317
		32,320				33,502
	31年度	3,337	31年度			3,417
		33,370				34,512

### 乳児家庭全戸訪問事業

項目	28年3月見直し時		今回見直し		変更内容
量の見込み (人)	27年度	2,432	27年度		【量の見込み】 0歳児人口を量の見込みとして いるため、人口推計の修正に より変更しました。
	28年度	2,456	28年度	2,538	
	29年度	2,483	29年度	2,535	
	30年度	2,515	30年度	2,545	
	31年度	2,536	31年度	2,556	

### 多様な主体が本制度に参入することを促進するための事業

変更なし

### 実費徴収に係る補足給付を行う事業

今後の状況を踏まえ、実施の可否も含めて検討していきます。