



行 政 資 料

平 成 28 年 度

# 新 宿 区 の 概 況

新 宿 区

# 目 次

## 1 面積・人口

1	23区別世帯・人口及び面積	1- 1
2	世帯及び人口	1- 1
3	特別出張所別世帯及び人口	1- 2
4	年齢別・特別出張所別人口【新宿区合計】	1- 3
(1)	四谷特別出張所	1- 4
(2)	笹笥町特別出張所	1- 5
(3)	榎町特別出張所	1- 6
(4)	若松町特別出張所	1- 7
(5)	大久保特別出張所	1- 8
(6)	戸塚特別出張所	1- 9
(7)	落合第一特別出張所	1- 10
(8)	落合第二特別出張所	1- 11
(9)	柏木特別出張所	1- 12
(10)	角筈特別出張所	1- 13
(11)	地域振興部戸籍住民課	1- 14
5	町丁別世帯・人口及び面積	1- 15
6	年齢別、性別人口構成	1- 18
7	構成員別世帯数	1- 19
8	年少人口と高齢人口	1- 19
9	動態別人口	1- 19
10	本籍数・本籍人口	1- 20
11	外国人世帯及び人口	1- 20
12	夜間人口及び昼間人口の推移	1- 20
13	従前地別転入者数	1- 21
14	住居表示実施状況	1- 21

## 2 財政

1	23区別一般会計予算額	2- 1
2	会計別最終予算額の推移	2- 1
3	一般会計予算額	2- 2
(1)	歳入	2- 2
(2)	歳出	2- 2
4	国民健康保険特別会計予算額	2- 2
(1)	歳入	2- 2
(2)	歳出	2- 2
5	介護保険特別会計予算額	2- 3
(1)	歳入	2- 3
(2)	歳出	2- 3
6	後期高齢者医療特別会計予算額	2- 3
(1)	歳入	2- 3
(2)	歳出	2- 3
7	一般会計決算額の推移	2- 4
(1)	歳入	2- 4
(2)	歳出	2- 5
8	国民健康保険特別会計決算額の推移	2- 6
(1)	歳入	2- 6
(2)	歳出	2- 6
9	介護保険特別会計決算額の推移	2- 7
(1)	歳入	2- 7
(2)	歳出	2- 7
10	後期高齢者医療特別会計決算額の推移	2- 8
(1)	歳入	2- 8
(2)	歳出	2- 8
11	23区の財政指標等（普通会計決算）	2- 9
12	財政指標等の推移（普通会計決算）	2- 9
13	特別区税調定額及び収入状況	2- 10
14	特別区民税負担状況	2- 10

1 5	軽自動車車種別台数	2- 11
1 6	たばこ売渡実績	2- 11
1 7	税外収入	2- 11
1 8	区の主な資産	2- 11

### 3 社会福祉

1	2 3 区別生活保護世帯・人員及び保護率	3- 1
2	生活保護世帯数等の推移	3- 1
3	生活保護費扶助別支出額	3- 2
4	生活困窮者自立支援法に基づく学習支援	3- 3
5	生活困窮者自立相談支援事業	3- 3
6	家庭相談内容	3- 3
7	女性相談状況	3- 3
(1)	相談内容	3- 3
(2)	処理状況	3- 3
8	母子・父子自立支援員の相談受付状況	3- 4
9	行旅死亡人等取扱件数	3- 4
1 0	高齢者在宅サービスセンターの事業実績	3- 4
1 1	高齢者総合相談センター（地域包括支援センター）の事業実績	3- 5
1 2	高齢者おむつ費用助成制度	3- 5
1 3	老人福祉施設への入所措置	3- 6
1 4	特別養護老人ホーム等建設事業助成	3- 6
(1)	特別養護老人ホーム等	3- 6
(2)	介護老人保健施設等	3- 6
1 5	介護保険被保険者数	3- 7
(1)	第 1 号被保険者数	3- 7
(2)	保険料段階別第 1 号被保険者数	3- 7
1 6	介護保険料収納状況	3- 8
(1)	全体	3- 8
(2)	段階別保険料収納状況	3- 8
1 7	要介護（要支援）認定	3- 9
(1)	要介護（要支援）認定者数	3- 9
(2)	年間認定申請件数	3- 9
(3)	年間審査判定結果数	3- 9
(4)	年間転入申請件数及び認定件数	3- 9
1 8	介護保険給付実績	3- 10
1 9	介護予防事業	3- 10
2 0	一人暮らし高齢者等へのサービス実績	3- 11
2 1	敬老事業等実績	3- 12
2 2	高齢者クラブ助成の推移	3- 12
2 3	ワーカー等の配置	3- 13
2 4	シルバー人材センター事業実績	3- 13
2 5	高齢者就業支援事業への助成（新宿わく☆ワーク）	3- 13
2 6	高齢者福祉活動基金	3- 13
2 7	高齢者の社会参加等	3- 13
2 8	身体障害者手帳所持者（児）の状況	3- 14
2 9	愛の手帳所持者（児）の状況	3- 14
3 0	精神障害者保健福祉手帳交付状況	3- 14
3 1	心身障害者福祉手当受給者数	3- 14
3 2	特別障害者手当等受給者数（国制度）	3- 15
3 3	重度心身障害者手当受給者数（都制度）	3- 15
3 4	心身障害者医療費受給者証交付状況（都制度）	3- 15
3 5	心身障害者福祉タクシー利用状況	3- 15
3 6	身体障害者電話使用料助成件数	3- 15
3 7	心身障害者自動車燃料費助成状況	3- 15
3 8	心身障害者自動車運転教習費助成	3- 15
3 9	心身障害者巡回入浴サービス	3- 16
4 0	心身障害者等への援助事業	3- 16
4 1	福祉作業所利用者数（通所）	3- 17
4 2	新宿生活実習所利用者数（通所）	3- 17
4 3	新宿生活実習所 短期入所（ショートステイ）宿泊数・ 日中ショート利用者数	3- 17
4 4	障害者福祉センター 障害者の機能訓練利用者数・ 短期入所（ショートステイ）宿泊数・日中ショート利用者数	3- 17

4 5	障害者福祉センター 就労継続支援B型・生活介護利用者数	3- 17
4 6	障害者福祉センター 地域自立生活支援相談	3- 18
4 7	障害者福祉センター 講座・講習会	3- 18
4 8	障害者福祉センター 計画相談支援	3- 18
4 9	障害者福祉センター 入浴・給食サービス利用者数	3- 18
5 0	障害者福祉センター 通所バス利用者数	3- 18
5 1	あゆみの家 通所者数	3- 18
5 2	あゆみの家 短期入所（ショートステイ）・日中ショート利用者数	3- 18
5 3	あゆみの家 土曜ケアサポート	3- 19
5 4	あゆみの家 計画相談支援	3- 19
5 5	障害者生活支援センター 宿泊型自立訓練利用者数	3- 19
5 6	障害者生活支援センター 自立訓練（生活訓練）利用者数	3- 19
5 7	障害者生活支援センター 短期入所（ショートステイ）宿泊数	3- 19
5 8	障害者生活支援センター 計画相談支援	3- 19
5 9	障害者の日常生活及び社会生活を総合的に支援するための法律（障害者総合支援法）に基づく事業	3- 20
6 0	児童福祉法に基づく事業	3- 20
6 1	母子生活支援施設入所世帯数及び人員	3- 21
6 2	助産施設への入所人員数	3- 21
6 3	区内認可保育園数及び園児数・保育士数	3- 21
(1)	区立（認可）保育園数及び園児数・保育士数	3- 21
(2)	私立（認可）保育園数及び園児数・保育士数	3- 21
6 4	区内子ども園数、園児数及び幼稚園教諭・保育士数	3- 21
(1)	区立子ども園数、園児数及び幼稚園教諭・保育士数	3- 21
(2)	私立子ども園数、園児数及び幼稚園教諭・保育士数	3- 21
6 5	地域型保育事業所数及び利用児童数	3- 22
(1)	小規模保育事業等	3- 22
(2)	家庭的保育事業	3- 22
(3)	事業所内保育事業	3- 22
(4)	居宅訪問型保育事業	3- 22
6 6	児童手当、子ども手当及び児童育成手当受給者数	3- 22
(1)	児童手当受給者数	3- 22
(2)	児童育成手当受給者数	3- 22
6 7	児童扶養手当及び特別児童扶養手当受給者数・児童数	3- 23
6 8	ひとり親家庭医療費助成事業実績	3- 23
6 9	ひとり親家庭家事援助者雇用費助成事業実績	3- 23
7 0	ひとり親家庭休養ホーム利用実績	3- 23
7 1	母子家庭自立支援給付実績	3- 24
7 2	ひとり親家庭自立支援促進事業実績	3- 24
7 3	子ども医療費助成児童数及び実績	3- 24
7 4	保育の実施人員の推移	3- 24
7 5	母子及び父子福祉資金の貸付状況	3- 25
7 6	学童クラブ現況	3- 25
7 7	認証保育所数及び利用児童数	3- 26
7 8	誕生祝い品支給実績	3- 26
7 9	子ども総合センター 発達支援コーナー利用状況	3- 26
8 0	国民健康保険加入状況及び保険料収納状況	3- 27
(1)	加入状況	3- 27
(2)	保険料収納状況	3- 27
8 1	国民健康保険の療養給付状況	3- 27
8 2	国民健康保険医療費等の保険者負担額状況	3- 27
8 3	国民健康保険医療費等の保険給付件数	3- 28
8 4	国民健康保険料の口座振替加入状況	3- 28
8 5	国民年金被保険者数	3- 28
8 6	国民年金（拠出）受給権者数	3- 28
8 7	国民年金（無拠出）・老齢福祉年金受給権者数	3- 29
8 8	国民年金保険料免除等状況	3- 29
8 9	国民年金加入率・受給率	3- 29
9 0	後期高齢者医療保険加入状況及び保険料収納状況	3- 30
(1)	加入状況及び一部負担金の割合状況	3- 30
(2)	保険料収納状況	3- 30
(3)	保険料賦課（現年度分調定額）状況	3- 30
9 1	後期高齢者医療保険料の口座振替加入状況	3- 30
9 2	後期高齢者医療保険の療養給付状況	3- 30
9 3	後期高齢者医療の支援事業状況	3- 31
(1)	入院時負担軽減支援金	3- 31
(2)	葬祭費	3- 31

## 4 衛生

1	医療関係施設及び監視指導	4- 1
2	薬事関係施設及び監視指導	4- 2
3	有害物質を含有する家庭用品の検査指導	4- 2
4	環境衛生関係施設及び監視指導	4- 3
5	苦情・相談処理（環境衛生・生活衛生関係）	4- 4
6	住まいの環境診断	4- 4
7	ねずみ駆除対策	4- 5
8	蜂の駆除等	4- 5
9	蚊防除幼虫対策	4- 5
10	環境衛生講習会等	4- 5
11	獣医衛生・畜犬登録・狂犬病予防注射	4- 6
12	獣医衛生・飼い猫・飼い主のいない猫の去勢・不妊手術費助成	4- 6
13	ペット相談	4- 6
14	獣医衛生苦情処理	4- 6
15	食品衛生対象施設及び監視指導	4- 7
16	食中毒発生及び調査	4- 7
17	食品衛生苦情処理	4- 7
18	食品衛生不利益処分等	4- 8
19	食品衛生検査	4- 8
20	食品衛生講習会等	4- 8
21	結核健康診断及び予防接種	4- 9
22	結核登録患者数	4- 9
23	結核医療費公費負担状況	4- 9
24	エイズ相談等	4- 9
25	精神障害者社会復帰支援事業	4- 9
26	精神保健福祉相談	4- 10
27	精神・難病医療費公費負担申請等	4- 10
28	難病事業	4- 10
29	結核患者服薬治療支援事業（保健所DOTS）	4- 10
(1)	対象者人数	4- 10
(2)	実施経過	4- 10
30	難病患者等・小児慢性特定疾病児童居宅生活支援	4- 11
(1)	難病患者等ホームヘルプサービス	4- 11
(2)	難病患者等日常生活用具給付	4- 11
(3)	小児慢性特定疾病児童日常生活用具給付	4- 11
31	女性の健康支援	4- 11
(1)	女性の健康支援センター来所数	4- 11
(2)	女性の健康習慣イベント	4- 11
(3)	女性の健康相談件数	4- 11
(4)	女性の健康専門相談 産婦人科系全般・更年期専門	4- 11
(5)	女性のための健康教育	4- 11
(6)	自主的交流活動への支援	4- 11
32	健康診査及びがん検診	4- 12
(1)	健康診査	4- 12
(2)	胃がん検診	4- 12
(3)	子宮頸部がん検診	4- 12
(4)	乳がん検診	4- 12
(5)	大腸がん検診	4- 12
(6)	肺がん検診	4- 12
33	骨粗しょう症検診受診者数	4- 13
34	妊娠届出数及び母子健康診査等	4- 13
35	予防接種	4- 13
36	公害健康被害者認定	4- 14
37	大気汚染障害者認定	4- 14
38	保健所・保健センターの保健師活動状況（延数）	4- 14
39	保健所・保健センターの保健師健康教育活動（延数）	4- 14
40	保健所・保健センターの保健師家庭訪問（延数）	4- 15
41	「絵本でふれあう子育て支援」事業における絵本セット配付数	4- 15
42	栄養指導	4- 15
(1)	一般栄養指導	4- 15
(2)	集団給食施設指導等	4- 16
(3)	栄養表示に関する相談・指導	4- 16
(4)	集団給食施設数	4- 16

4 3	歯科保健	4- 17
(1)	歯科健康診査（歯周疾患検診）	4- 17
(2)	歯科健診及び保健指導等	4- 17
4 4	休日急患対策	4- 17
4 5	訪問看護ステーション	4- 17
(1)	訪問看護利用者数	4- 17
(2)	要介護認定訪問調査数	4- 18
(3)	ケアプラン作成数	4- 18
4 6	検査の自区内処理	4- 18
4 7	実習生の指導	4- 18
4 8	患者の声相談窓口 電話受付件数	4- 18
4 9	在宅医療支援	4- 19
(1)	緊急一時入院病床確保事業利用状況	4- 19
(2)	在宅医療相談窓口	4- 19
(3)	がん療養相談窓口	4- 19
(4)	在宅人工呼吸器使用者災害時個別支援計画作成支援	4- 19

## 5 区民

1	住民票異動届出・発行・閲覧数及び 外国人登録原票記載事項証明書の発行数	5- 1
2	印鑑登録・証明書の発行数	5- 1
3	戸籍取扱件数	5- 1
4	戸籍に関する付帯事務取扱件数	5- 1
5	外国人登録事務取扱件数	5- 2
6	各種相談実績	5- 2
7	法律相談実績	5- 2
8	区民相談実績	5- 3
9	区民の声委員会苦情申立て等の受付状況	5- 3
1 0	悩みごと相談室相談件数	5- 3
1 1	情報公開制度運用状況	5- 3
1 2	個人情報保護制度運用状況	5- 4
1 3	消費者相談件数	5- 4
(1)	相談内容	5- 4
(2)	相談者年代別	5- 4
(3)	相談者職業別	5- 4
1 4	税務相談件数（税理士会協力）	5- 4
1 5	地価公示価格	5- 5
(1)	住宅地	5- 5
(2)	商業地	5- 6
1 6	新宿区区民意識調査結果	5- 7
1 7	パブリック・コメント制度実施状況	5- 7
1 8	コールセンター取扱件数	5- 7
(1)	開庁時・閉庁時別件数	5- 7
(2)	コールセンター解決率	5- 7
(3)	F A Qシステムトップページアクセス数	5- 7

## 6 商工業・事業所

1	産業大分類別事業所数及び従業者数	6- 1
2	製造業事業所数、従業者数及び製造品出荷額等	6- 1
3	産業中分類別製造業事業所数、従業者数及び製造品出荷額等	6- 2
4	産業小分類別卸売業事業所数、従業者数、就業者数及び年間販売額	6- 2
5	産業中分類別小売業事業所数、従業者数、就業者数及び年間販売額	6- 3
6	飲食店の事業所数及び従業者数	6- 3
7	事業所（2 3区における新宿区の位置）	6- 4
8	事業所（2 3区における事業所数等の推移）	6- 4
9	商業〔小売業〕（2 3区における新宿区の位置）	6- 5
1 0	商業〔卸売・小売業〕（2 3区における事業所数等の推移）	6- 6
1 1	工業（2 3区における新宿区の位置）	6- 7
1 2	工業（2 3区における事業所数等の推移）	6- 7
1 3	商工相談受付件数	6- 8
1 4	倒産企業数及び負債額	6- 8
1 5	内職相談及び内職あっせん状況	6- 8
1 6	中小企業融資額	6- 8

## 7 交通

1	放置自転車撤去台数	7- 1
2	鉄道駅別乗降車人員（1日平均）	7- 2

## 8 環境・防災

1	公害苦情受付件数	8- 1
2	公害相談件数	8- 1
3	工場認可等届出件数	8- 1
4	燃料調査（都条例）	8- 1
5	拡声機騒音調査（都条例）	8- 1
6	地下水等汚染調査	8- 2
7	光化学スモッグ発令回数及び被害届出者数	8- 2
8	環境測定局の大気汚染状況	8- 2
9	酸性雨実態調査結果	8- 3
10	神田川水系水質調査状況	8- 3
11	主要交差点の大気汚染状況	8- 3
12	道路交通騒音・振動調査結果	8- 4
13	自動車騒音常時監視調査結果	8- 4
14	防災区民組織の結成状況	8- 5
15	特別出張所別小型消防ポンプ配置状況	8- 5
16	備蓄物資	8- 5
17	ごみ収集量	8- 5
18	資源回収量	8- 6
19	集団回収	8- 6
20	新エネルギー及び省エネルギー機器等導入補助金支給制度	8- 6

## 9 土木

1	区内道路の実延長及び実面積	9- 1
2	区道の工種別延長及び面積	9- 1
3	区道の幅員別延長及び面積	9- 1
4	道路監察実績	9- 2
(1)	監察実績	9- 2
(2)	陳情受付件数	9- 2
5	屋外広告物の許可	9- 2
6	違反屋外広告物撤去状況	9- 2
7	道路・河川・特定公共物・公園占用許可件数	9- 2
8	道路占用許可・道路工事承認等受付件数	9- 2
9	私道整備助成状況	9- 3
10	私道排水設備助成状況	9- 3
11	河川の状況	9- 3
12	橋りょうの現況	9- 3
13	民有灯（防犯灯・商店装飾灯）に対する助成	9- 3
14	民有灯新設改修支援	9- 3
15	街路灯・橋りょう灯設置状況	9- 3
16	防護柵、道路反射鏡等設置状況	9- 4
17	街路樹等	9- 4
18	みどりの実態調査	9- 4
(1)	緑被等の概要	9- 4
(2)	地域別の緑被状況	9- 4
(3)	土地用途別緑被率の推移	9- 5
(4)	街路樹種別の本数の状況	9- 5
(5)	街路樹の推移（区道分）	9- 5
19	公園・公衆便所設置状況	9- 5

## 10 建築

1	建築確認申請等の推移	10- 1
(1)	建築確認等の件数	10- 1
(2)	用途別建築確認申請等件数	10- 1
(3)	構造別建築確認申請等件数	10- 1
(4)	その他	10- 2
2	建築紛争相談	10- 2
(1)	建築紛争内容別相談件数	10- 2
(2)	用途地域地区別建築紛争相談件数	10- 2

3	地域地区別面積	10- 2
(1)	用途地域	10- 2
(2)	高度地区	10- 3
(3)	防火・準防火地域	10- 3
4	土地利用面積の状況	10- 3
5	用途別土地利用面積の状況	10- 3
6	規模別開発許可件数及び面積	10- 3
7	市街地再開発事業	10- 4

## 1 1 教育・文化

1	学校数	11- 1
2	区立小学校児童数	11- 1
3	区立小学校数及び学級数	11- 1
4	区立中学校生徒数	11- 1
5	区立中学校数及び学級数	11- 1
6	特別支援学級・特別支援学校設置状況	11- 2
(1)	小学校	11- 2
(2)	中学校	11- 2
(3)	特別支援学校（小学部）	11- 2
(4)	特別支援学校（中学部）	11- 2
7	区立学校教職員数	11- 2
8	区立学校職員数	11- 3
9	区立中学校卒業者の進路状況	11- 3
1 0	定期健康診断結果疾病異常者数	11- 3
1 1	結核検診結果	11- 3
1 2	心臓検診結果	11- 4
1 3	腎臓検診結果	11- 4
1 4	脊柱側湾症検診結果	11- 4
1 5	定期健康診断計測結果	11- 4
1 6	災害給付金給付状況	11- 5
1 7	小学校給食栄養素摂取の状況	11- 5
1 8	中学校給食栄養素摂取の状況	11- 5
1 9	就学援助児童生徒認定数	11- 5
2 0	奨学資金貸付状況	11- 5
2 1	区立幼稚園数及び園児数・教職員数	11- 5
2 2	私立幼稚園数及び園児数・教職員数	11- 6
2 3	幼稚園就園奨励費補助状況	11- 6
2 4	私立幼稚園等園児保護者負担軽減措置状況	11- 6
2 5	教育相談件数	11- 6
2 6	はたちのつどい参加状況	11- 6
2 7	ふれあいフェスタ実施状況	11- 7
2 8	新宿クリエイターズ・フェスタ実施状況	11- 7
2 9	新宿シティハーフマラソン・区民健康マラソン参加実績	11- 7
3 0	図書館・分類別蔵書数	11- 8
3 1	図書館別登録者数	11- 9
3 2	図書館別貸出点数	11- 9
3 3	区指定・登録文化財件数	11- 10
(1)	指定文化財	11- 10
(2)	登録文化財	11- 10
(3)	地域文化財	11- 10
3 4	埋蔵文化財保護事業件数	11- 10
3 5	重要所蔵資料件数	11- 10
3 6	教育委員会会議開催状況	11- 10

## 1 2 警察・消防

1	区内刑法犯発生件数	12- 1
2	非行少年等の検挙・補導人員の推移	12- 1
3	非行少年の学職別検挙・補導状況	12- 2
4	不良行為少年の学職別補導状況	12- 3
5	警察署別交通事故発生状況	12- 3
6	年齢層別事故発生状況	12- 3
7	火災発生件数	12- 4
8	救急事故発生件数	12- 4



### 1 3 議会・選挙

1	区議会会派別構成	13- 1
2	定例会・臨時会開会状況	13- 1
3	常任委員会及び議会運営委員会開会状況	13- 1
4	特別委員会開会状況	13- 2
5	その他の会議開会状況	13- 2
6	議案の種類別議決件数	13- 2
7	請願・陳情の受理件数	13- 2
8	選挙人名簿登録者数	13- 3
9	各種選挙投票状況	13- 3

### 1 4 機関及び組織

1	所属別職員定数（条例定数）	14- 1
2	職種別職員数	14- 1
3	年齢別職員数	14- 1
4	新宿区組織図	14- 2
5	外郭団体等	14- 4
6	附属機関等	14- 5
7	機器設置状況	14- 7
(1)	ホスト端末機	14- 7
(2)	小型機	14- 7

### 1 5 施設一覧

1	庁舎	15- 1
2	特別出張所	15- 1
3	地域センター	15- 1
4	区民ホール等	15- 2
5	新宿NPO協働推進センター	15- 2
6	区民保養所等	15- 2
7	消費生活センター等	15- 2
8	しんじゅく多文化共生プラザ	15- 2
9	産業振興施設	15- 3
1 0	区営住宅等戸数	15- 3
1 1	区営住宅等（形態別）	15- 3
1 2	その他の公的住宅	15- 3
1 3	区営住宅一覧（所有型）	15- 4
1 4	区民住宅・特定住宅一覧（所有型）	15- 4
1 5	事業住宅一覧（所有型）	15- 5
1 6	区営住宅・区民住宅・特定住宅一覧（借上型）	15- 5
1 7	借上事業住宅一覧	15- 7
1 8	児童館・児童コーナー	15- 8
1 9	ことぶき館・高齢者いこいの家	15- 8
2 0	シニア活動館	15- 8
2 1	地域交流館	15- 8
2 2	子ども総合センター・子ども家庭支援センター	15- 9
2 3	特別養護老人ホーム	15- 9
2 4	高齢者総合相談センター（地域包括支援センター）	15- 9
2 5	高齢者在宅サービスセンター	15- 9
2 6	作業宿泊所	15- 9
2 7	元気館	15- 10
2 8	障害者福祉施設	15- 10
2 9	母子生活支援施設	15- 10
3 0	その他の福祉関連施設	15- 10
3 1	区立保育園	15- 11
3 2	私立保育園	15- 11
3 3	区立子ども園	15- 12
3 4	私立子ども園	15- 12
3 5	区立幼稚園	15- 12
3 6	私立幼稚園	15- 13
3 7	区立小学校	15- 13
3 8	区立中学校	15- 14
3 9	特別支援学校	15- 14
4 0	特別支援学級	15- 14

4 1	教育文化施設	15- 15
4 2	ミニ博物館	15- 16
4 3	運動施設	15- 16
4 4	学校施設開放	15- 17
4 5	保健所等	15- 18
4 6	多目的環境防災広場	15- 18
4 7	防火貯水槽	15- 18
4 8	備蓄倉庫	15- 20
4 9	広域避難場所（避難場所）	15- 20
5 0	防災センター	15- 21
5 1	環境学習関連施設	15- 21
5 2	資源化関連施設	15- 21
5 3	品目別回収箱設置場所（区施設）	15- 21
5 4	区立公園	15- 22
5 5	児童遊園	15- 23
5 6	ポケットパーク	15- 25
5 7	遊び場	15- 25
5 8	国民公園等	15- 25
5 9	散歩道	15- 26
6 0	都立公園等	15- 26
6 1	公衆便所	15- 26
6 2	材料置場	15- 26
6 3	自転車等駐輪場	15- 27
6 4	路上自転車等駐輪場	15- 27
6 5	自転車保管場所（撤去自転車の返還場所）	15- 27
6 6	自転車等整理区画	15- 27
6 7	自転車等置場	15- 27

## 1 6 施設利用状況

1	男女共同参画推進センター利用状況	16- 1
2	消費生活センター分館利用状況	16- 1
3	産業会館利用状況	16- 1
4	創業支援センター利用状況	16- 1
5	新宿NPO協働推進センター利用状況	16- 1
6	しんじゅく多文化共生プラザ利用状況	16- 1
7	四谷地域センター・区民ホール利用状況	16- 1
8	牛込笹笹地域センター・区民ホール利用状況	16- 1
9	榎町地域センター利用状況	16- 1
1 0	若松地域センター利用状況	16- 2
1 1	大久保地域センター利用状況	16- 2
1 2	戸塚地域センター利用状況	16- 2
1 3	落合第一地域センター利用状況	16- 2
1 4	落合第二地域センター利用状況	16- 2
1 5	柏木地域センター利用状況	16- 3
1 6	角筈地域センター・区民ホール利用状況	16- 3
1 7	新宿文化センター利用状況	16- 3
1 8	中強羅区民保養所（箱根つつじ荘）利用状況	16- 3
1 9	区民健康村（グリーンヒル八ヶ岳）利用状況	16- 3
2 0	児童館利用状況	16- 4
2 1	ことぶき館利用状況	16- 4
2 2	シニア活動館利用状況	16- 4
2 3	地域交流館利用状況	16- 4
2 4	高齢者いきいの家（清風園）利用状況	16- 4
2 5	元気館利用状況	16- 4
2 6	四谷保健センター集会室利用状況	16- 4
2 7	ファミリー・サポート・センター利用状況	16- 5
2 8	子どもショールステイ利用状況	16- 5
2 9	子ども総合センター・子ども家庭支援センター利用状況	16- 5
3 0	リサイクル活動センター利用状況	16- 5
(1)	不用品交換コーナーの運営	16- 5
(2)	会議室貸出件数	16- 5
3 1	環境学習情報センター利用状況	16- 5
3 2	夏季施設利用状況	16- 5
3 3	移動教室利用状況	16- 5

3 4	区外学習施設一般利用状況	16- 6
3 5	プラネタリウム利用状況（利用者数）	16- 6
3 6	プラネタリウム利用状況（団体数）	16- 6
3 7	生涯学習館等利用状況	16- 6
(1)	三栄町生涯学習館	16- 6
(2)	赤城生涯学習館	16- 6
(3)	戸山生涯学習館	16- 7
(4)	北新宿生涯学習館	16- 7
(5)	住吉町生涯学習館	16- 7
(6)	西戸山生涯学習館	16- 7
3 8	区民ギャラリー利用状況	16- 7
3 9	学校開放利用状況（体育館等開放）	16- 8
4 0	学校開放利用状況（校庭スポーツ開放）	16- 8
4 1	学校開放利用状況（地域スポーツ・文化事業）	16- 8
4 2	学校開放利用状況（プール開放）	16- 8
4 3	都立新宿山吹高校体育施設等開放利用状況	16- 8
4 4	総合体育館利用状況	16- 9
4 5	野球場利用状況	16- 9
4 6	庭球場利用状況	16- 9
4 7	運動広場等利用状況	16- 10
4 8	図書館利用状況	16- 10
4 9	視聴覚資料利用状況	16- 11
5 0	新宿歴史博物館利用状況	16- 11
5 1	林芙美子記念館入館状況	16- 11
5 2	佐伯祐三アトリエ記念館入館状況	16- 11
5 3	中村彝アトリエ記念館入館状況	16- 11

## 1 7 名簿

1	区議会議長・副議長	17- 1
2	二役	17- 1
3	教育委員会委員	17- 1
4	選挙管理委員会委員	17- 1
5	監査委員	17- 1
6	区議会議員	17- 2

## 1 8 案内

1	都・区・市	18- 1
2	区内の官公署及び関係機関	18- 2

# 1 面積・人口

## 1 23区別世帯・人口及び面積

(平成28年1月1日現在)

区分 区名	面積 (C) km <sup>2</sup>	住民基本台帳による世帯と人口						人口密度 (A+B) /C 人/km <sup>2</sup>
		人口総数 (A+B) 人	世帯 世帯	日本人			外国人 (B) 人	
				人口計 (A) 人	男 人	女 人		
東京都	2,190.90	13,415,349	6,889,954	12,966,307	6,404,647	6,561,660	449,042	6,123
23区計	626.70	9,205,712	4,915,330	8,827,070	4,351,204	4,475,866	378,642	14,689
千代田区	11.66	58,576	32,871	56,022	27,833	28,189	2,554	5,024
中央区	10.21	142,995	82,057	137,448	65,270	72,178	5,547	14,005
港区	20.37	243,977	138,942	225,491	105,157	120,334	18,486	11,977
新宿区	18.22	334,193	209,872	295,608	147,799	147,809	38,585	18,342
文京区	11.29	210,312	114,459	201,979	96,073	105,906	8,333	18,628
台東区	10.11	191,749	111,848	177,715	91,369	86,346	14,034	18,966
墨田区	13.77	261,723	141,769	251,050	125,935	125,115	10,673	19,007
江東区	40.16	501,501	254,002	477,172	237,170	240,002	24,329	12,488
品川区	22.84	378,123	209,048	367,103	180,195	186,908	11,020	16,555
目黒区	14.67	271,469	151,257	263,694	124,060	139,634	7,775	18,505
大田区	60.66	712,057	374,463	691,853	346,171	345,682	20,204	11,738
世田谷区	58.05	883,289	461,518	866,406	411,522	454,884	16,883	15,216
渋谷区	15.11	219,898	132,932	210,391	100,391	110,000	9,507	14,553
杉並区	15.59	321,734	194,834	307,862	155,300	152,562	13,872	20,637
豊島区	34.06	553,288	309,147	540,490	259,371	281,119	12,798	16,245
北区	13.01	280,639	171,610	256,099	129,162	126,937	24,540	21,571
荒川区	20.61	341,252	186,442	323,643	160,967	162,676	17,609	16,558
板橋区	10.16	211,271	110,853	194,386	97,184	97,202	16,885	20,794
練馬区	32.22	550,758	292,068	530,611	263,120	267,491	20,147	17,094
足立区	48.08	719,109	355,564	704,447	345,341	359,106	14,662	14,957
葛飾区	53.25	678,623	329,506	653,082	329,042	324,040	25,541	12,744
江戸川区	34.80	452,789	221,587	436,244	218,971	217,273	16,545	13,011
	49.90	686,387	328,681	658,274	333,801	324,473	28,113	13,755

(注)面積は、27総行区第358号「東京都区市町村別の面積について」(東京都総務局行政部)による平成27年10月1日現在の数値である。

(総合政策部企画政策課)

## 2 世帯及び人口

(各年1月1日現在)

区分 年次	世帯	人口			前年との比較増減		人口密度 人/km <sup>2</sup>
		総数	男	女	世帯	人口	
19	162,567	277,078	138,473	138,605	2,331	1,307	15,199
20	164,800	278,350	139,272	139,078	2,233	1,272	15,269
21	167,985	281,037	140,609	140,428	3,185	2,687	15,416
22	169,573	282,144	141,238	140,906	1,588	1,107	15,477
23	171,423	283,819	141,928	141,891	1,850	1,675	15,569
24	172,562	284,518	142,210	142,308	1,139	699	15,607
25	198,189	321,172	160,131	161,041	—	—	17,618
	(26,153)	(33,574)	(16,262)	(17,312)	—	—	—
26	201,060	324,082	161,799	162,283	2,871	2,910	17,777
	(26,862)	(34,121)	(16,917)	(17,204)	(709)	(547)	—
27	204,483	327,712	164,077	163,635	6,294	6,540	17,986
	(28,631)	(36,016)	(18,320)	(17,696)	(2,478)	(2,442)	—
28	209,872	334,193	167,763	166,430	5,389	6,481	18,342
	(31,090)	(38,585)	(19,964)	(18,621)	(2,459)	(2,569)	—

(地域振興部戸籍住民課)

(注) 数字は住民基本台帳による。

平成19年～平成24年は日本人のみ。

平成24年7月9日に外国人登録法が廃止され、「住民基本台帳法の一部を改正する法律」が施行されたことにより、

平成25年より住民基本台帳に外国人が含まれる。このため平成25年の「前年との比較増減」は記載なし。

平成25年以降の世帯( )は「外国人のみの世帯」と「日本人と外国人の複数国籍世帯」の合計を再掲。

平成25年以降の人口( )は外国人のみを再掲。

3 特別出張所別世帯及び人口

(各年1月1日現在)

区分 年次	総数		四谷特別出張所		筆筈町特別出張所		榎町特別出張所	
	世帯	人口	世帯	人口	世帯	人口	世帯	人口
19	162,567	277,078	19,454	32,024	17,649	31,493	15,898	27,968
20	164,800	278,350	19,811	32,238	18,073	31,889	16,142	28,098
21	167,985	281,037	20,252	32,679	18,449	32,627	16,824	28,785
22	169,573	282,144	20,767	33,189	18,422	32,796	17,129	29,087
23	171,423	283,819	20,942	33,414	18,481	32,963	17,525	29,508
24	172,562	284,518	21,006	33,487	18,905	33,509	17,771	29,708
25	198,189	321,172	22,671	35,765	20,084	35,890	19,178	31,835
	(26,153)	(33,574)	(1,947)	(2,392)	(976)	(1,562)	(1,301)	(1,937)
26	201,060	324,082	22,867	35,950	20,283	36,260	19,605	32,277
	(26,862)	(34,121)	(1,809)	(2,178)	(949)	(1,481)	(1,374)	(1,948)
27	204,483	325,611	23,371	36,673	20,595	36,730	19,927	32,613
	(28,631)	(34,195)	(1,828)	(2,194)	(932)	(1,436)	(1,513)	(2,051)
28	209,872	334,193	23,984	37,482	21,028	37,284	20,485	33,320
	(31,090)	(38,585)	(1,897)	(2,280)	(1,027)	(1,519)	(1,714)	(2,234)

区分 年次	若松町特別出張所		大久保特別出張所		戸塚特別出張所		落合第一特別出張所	
	世帯	人口	世帯	人口	世帯	人口	世帯	人口
19	16,185	28,722	19,807	33,205	18,895	31,653	16,030	28,411
20	16,303	28,690	20,127	33,420	19,005	31,607	16,119	28,492
21	16,480	28,666	20,471	33,574	19,316	31,845	16,347	28,664
22	16,238	28,011	20,757	33,710	19,557	32,145	16,276	28,496
23	16,234	27,735	21,004	33,682	19,842	32,553	16,341	28,528
24	16,181	27,497	20,949	33,385	19,915	32,649	16,498	28,744
25	17,382	29,857	28,879	44,269	23,468	37,352	18,402	31,424
	(1,564)	(2,485)	(8,464)	(10,552)	(3,744)	(4,653)	(1,756)	(2,138)
26	17,525	29,845	29,293	44,549	23,875	37,814	18,860	32,015
	(1,538)	(2,440)	(8,610)	(10,702)	(3,997)	(4,959)	(1,845)	(2,235)
27	17,677	30,037	30,004	45,113	24,403	38,342	19,165	32,414
	(1,595)	(2,560)	(9,345)	(11,515)	(4,404)	(5,415)	(1,930)	(2,339)
28	18,880	32,137	30,622	45,561	25,113	39,016	19,609	32,855
	(1,804)	(2,811)	(9,849)	(12,070)	(5,150)	(6,212)	(2,212)	(2,608)

区分 年次	落合第二特別出張所		柏木特別出張所		角筈特別出張所		地域振興部戸籍住民課	
	世帯	人口	世帯	人口	世帯	人口	世帯	人口
19	15,688	27,942	14,437	23,030	8,338	12,379	186	251
20	15,916	28,079	14,593	23,024	8,523	12,562	188	251
21	16,110	28,137	14,782	23,050	8,762	12,758	192	252
22	16,215	28,261	15,189	23,444	8,827	12,756	196	249
23	16,257	28,248	15,459	23,706	9,165	13,261	173	221
24	16,261	28,102	15,557	23,771	9,350	13,450	169	216
25	17,507	29,681	19,918	29,671	10,525	15,207	175	221
	(1,200)	(1,389)	(4,154)	(5,103)	(1,028)	(1,342)	(19)	(21)
26	17,833	29,993	20,265	30,132	10,488	15,042	166	205
	(1,403)	(1,586)	(4,337)	(5,298)	(988)	(1,280)	(12)	(14)
27	18,002	30,049	20,665	30,529	10,515	15,022	159	190
	(1,419)	(1,608)	(4,617)	(5,580)	(1,034)	(1,304)	(14)	(14)
28	18,299	30,284	21,132	31,002	10,561	15,068	159	184
	(1,475)	(1,660)	(4,913)	(5,877)	(1,031)	(1,295)	(18)	(19)

(地域振興部戸籍住民課)

(注) 数字は住民基本台帳による。  
 平成19年～平成24年は日本人のみ。  
 平成24年7月9日に外国人登録法が廃止され、「住民基本台帳法の一部を改正する法律」が施行されたことにより、  
 平成25年より住民基本台帳に外国人が含まれる。平成25年以降の世帯( )は「外国人のみの世帯」と  
 「日本人と外国人の複数国籍世帯」の合計を再掲。平成25年以降の人口( )は外国人のみを再掲。

## 4 年齢別・特別出張所別人口【新宿区合計】

(平成28年1月1日現在)

区分	総数	男	女	区分	総数	男	女	区分	総数	男	女
総数	334,193	167,763	166,430	区分	総数	男	女	区分	総数	男	女
0～4	11,220	5,691	5,529	40～44	29,380	15,264	14,116	80～84	10,046	3,782	6,264
0	2,491	1,308	1,183	40	5,754	3,089	2,665	80	2,489	1,031	1,458
1	2,329	1,169	1,160	41	5,967	3,115	2,852	81	2,043	773	1,270
2	2,271	1,130	1,141	42	6,161	3,185	2,976	82	1,988	768	1,220
3	2,146	1,083	1,063	43	5,789	3,018	2,771	83	1,870	646	1,224
4	1,983	1,001	982	44	5,709	2,857	2,852	84	1,656	564	1,092
5～9	9,178	4,722	4,456	45～49	25,184	12,974	12,210	85～89	6,163	1,927	4,236
5	1,978	1,020	958	45	5,392	2,724	2,668	85	1,508	513	995
6	1,954	1,000	954	46	5,277	2,730	2,547	86	1,317	413	904
7	1,761	888	873	47	5,284	2,692	2,592	87	1,297	405	892
8	1,773	917	856	48	5,287	2,750	2,537	88	1,082	308	774
9	1,712	897	815	49	3,944	2,078	1,866	89	959	288	671
10～14	8,324	4,282	4,042	50～54	21,305	10,867	10,438	90～94	2,987	754	2,233
10	1,640	879	761	50	4,738	2,446	2,292	90	871	227	644
11	1,663	868	795	51	4,543	2,312	2,231	91	733	203	530
12	1,649	876	773	52	4,246	2,147	2,099	92	550	131	419
13	1,650	835	815	53	3,970	2,062	1,908	93	441	106	335
14	1,722	824	898	54	3,808	1,900	1,908	94	392	87	305
15～19	10,715	5,470	5,245	55～59	17,064	8,686	8,378	95～99	828	153	675
15	1,717	892	825	55	3,742	1,965	1,777	95	310	64	246
16	1,738	877	861	56	3,427	1,719	1,708	96	199	37	162
17	1,720	879	841	57	3,453	1,767	1,686	97	129	24	105
18	2,230	1,155	1,075	58	3,232	1,646	1,586	98	113	13	100
19	3,310	1,667	1,643	59	3,210	1,589	1,621	99	77	15	62
20～24	25,212	12,861	12,351	60～64	15,722	8,063	7,659	100～104	110	16	94
20	3,790	1,965	1,825	60	3,094	1,586	1,508	100	42	10	32
21	4,422	2,266	2,156	61	2,987	1,558	1,429	101	33	2	31
22	4,874	2,477	2,397	62	2,997	1,539	1,458	102	18	2	16
23	5,857	2,893	2,964	63	3,302	1,675	1,627	103	10	1	9
24	6,269	3,260	3,009	64	3,342	1,705	1,637	104	7	1	6
25～29	33,051	17,412	15,639	65～69	19,294	9,706	9,588	105～109	6	1	5
25	6,647	3,484	3,163	65	3,648	1,883	1,765	105	3	1	3
26	6,706	3,495	3,211	66	4,166	2,147	2,019	106	2	0	2
27	6,620	3,468	3,152	67	4,272	2,086	2,186	107	0	0	0
28	6,603	3,494	3,109	68	4,227	2,129	2,098	108	0	0	0
29	6,475	3,471	3,004	69	2,981	1,461	1,520	109	0	0	0
30～34	31,718	17,198	14,520	70～74	14,791	6,776	8,015	110～	0	0	0
30	6,452	3,494	2,958	70	2,518	1,208	1,310	110	0	0	0
31	6,591	3,540	3,051	71	3,051	1,440	1,611				
32	6,397	3,481	2,916	72	3,159	1,458	1,701				
33	6,237	3,437	2,800	73	3,075	1,373	1,702				
34	6,041	3,246	2,795	74	2,988	1,297	1,691				
35～39	29,535	15,923	13,612	75～79	12,360	5,235	7,125				
35	6,076	3,326	2,750	75	2,707	1,184	1,523				
36	5,948	3,188	2,760	76	2,369	1,050	1,319				
37	5,785	3,087	2,698	77	2,296	969	1,327				
38	5,857	3,180	2,677	78	2,600	1,083	1,517				
39	5,869	3,142	2,727	79	2,388	949	1,439				

(注) 数字は住民基本台帳による。

(総合政策部企画政策課)

## (1) 四谷特別出張所

(平成28年1月1日現在)

区分	総数	男	女	区分	総数	男	女	区分	総数	男	女
総数	37,482	18,620	18,862	区分	総数	男	女	区分	総数	男	女
0～4	1,321	679	642	40～44	3,514	1,795	1,719	80～84	1,187	438	749
0	302	171	131	40	705	378	327	80	269	103	166
1	292	150	142	41	724	378	346	81	276	101	175
2	258	131	127	42	700	352	348	82	226	88	138
3	235	123	112	43	702	347	355	83	231	81	150
4	234	104	130	44	683	340	343	84	185	65	120
5～9	986	484	502	45～49	2,959	1,554	1,405	85～89	720	227	493
5	191	89	102	45	673	345	328	85	164	60	104
6	235	118	117	46	595	309	286	86	144	49	95
7	169	85	84	47	600	308	292	87	169	58	111
8	193	93	100	48	642	343	299	88	124	28	96
9	198	99	99	49	449	249	200	89	119	32	87
10～14	815	408	407	50～54	2,471	1,265	1,206	90～94	362	95	267
10	165	87	78	50	518	264	254	90	124	35	89
11	179	91	88	51	546	284	262	91	76	25	51
12	164	89	75	52	473	243	230	92	64	17	47
13	142	68	74	53	468	243	225	93	53	10	43
14	165	73	92	54	466	231	235	94	45	8	37
15～19	796	388	408	55～59	2,093	1,040	1,053	95～99	101	15	86
15	135	63	72	55	465	224	241	95	36	2	34
16	141	68	73	56	409	211	198	96	21	4	17
17	137	61	76	57	450	227	223	97	21	3	18
18	178	93	85	58	366	196	170	98	11	2	9
19	205	103	102	59	403	182	221	99	12	4	8
20～24	1,922	950	972	60～64	1,896	947	949	100～104	9	0	9
20	243	123	120	60	375	183	192	100	2	0	2
21	297	154	143	61	333	161	172	101	3	0	3
22	347	188	159	62	344	174	170	102	2	0	2
23	462	200	262	63	447	220	227	103	1	0	1
24	573	285	288	64	397	209	188	104	1	0	1
25～29	3,381	1,784	1,597	65～69	2,377	1,131	1,246	105～109	1	0	1
25	621	319	302	65	436	205	231	105	0	0	1
26	655	333	322	66	491	241	250	106	0	0	0
27	725	370	355	67	529	247	282	107	0	0	0
28	679	372	307	68	527	270	257	108	0	0	0
29	701	390	311	69	394	168	226	109	0	0	0
30～34	3,814	2,115	1,699	70～74	1,760	806	954	110～	0	0	0
30	707	396	311	70	286	132	154	110	0	0	0
31	823	463	360	71	364	162	202				
32	770	431	339	72	405	198	207				
33	787	427	360	73	365	164	201				
34	727	398	329	74	340	150	190				
35～39	3,581	1,923	1,658	75～79	1,416	576	840				
35	735	371	364	75	319	142	177				
36	743	396	347	76	276	125	151				
37	712	384	328	77	240	90	150				
38	686	367	319	78	301	120	181				
39	705	405	300	79	280	99	181				

(総合政策部企画政策課)

## (2) 筆筒町特別出張所

(平成28年1月1日現在)

区分	総数	男	女	区分	総数	男	女	区分	総数	男	女
総数	37,284	17,892	19,392	総数	37,284	17,892	19,392	総数	37,284	17,892	19,392
歳	人	人	人	歳	人	人	人	歳	人	人	人
0～4	1,630	838	792	40～44	3,689	1,717	1,972	80～84	976	347	629
0	338	185	153	40	702	348	354	80	225	92	133
1	320	159	161	41	748	367	381	81	200	78	122
2	337	164	173	42	779	344	435	82	179	52	127
3	322	165	157	43	700	341	359	83	200	73	127
4	313	165	148	44	760	317	443	84	172	52	120
5～9	1,362	726	636	45～49	3,343	1,564	1,779	85～89	647	224	423
5	295	155	140	45	701	317	384	85	142	58	84
6	322	178	144	46	683	318	365	86	138	48	90
7	262	137	125	47	724	358	366	87	147	45	102
8	244	127	117	48	742	339	403	88	124	42	82
9	239	129	110	49	493	232	261	89	96	31	65
10～14	1,137	589	548	50～54	2,764	1,315	1,449	90～94	334	72	262
10	213	112	101	50	614	295	319	90	93	20	73
11	198	103	95	51	614	290	324	91	85	15	70
12	250	145	105	52	527	249	278	92	64	19	45
13	228	115	113	53	512	263	249	93	50	13	37
14	248	114	134	54	497	218	279	94	42	5	37
15～19	1,199	553	646	55～59	2,121	1,001	1,120	95～99	91	14	77
15	209	98	111	55	436	211	225	95	35	5	30
16	232	111	121	56	458	219	239	96	17	2	15
17	218	111	107	57	432	196	236	97	15	2	13
18	233	107	126	58	407	189	218	98	16	5	11
19	307	126	181	59	388	186	202	99	8	0	8
20～24	1,834	929	905	60～64	1,826	883	943	100～104	10	1	9
20	273	122	151	60	392	204	188	100	7	0	7
21	324	172	152	61	345	171	174	101	1	0	1
22	335	157	178	62	334	155	179	102	0	0	0
23	432	231	201	63	373	175	198	103	1	0	1
24	470	247	223	64	382	178	204	104	1	1	0
25～29	2,857	1,548	1,309	65～69	1,918	939	979	105～109	0	0	0
25	495	289	206	65	357	190	167	105	0	0	0
26	563	309	254	66	405	203	202	106	0	0	0
27	553	293	260	67	412	188	224	107	0	0	0
28	609	306	303	68	443	210	233	108	0	0	0
29	637	351	286	69	301	148	153	109	0	0	0
30～34	3,362	1,746	1,616	70～74	1,455	645	810	110～	0	0	0
30	634	320	314	70	256	118	138	110	0	0	0
31	692	357	335	71	307	140	167				
32	721	402	319	72	323	141	182				
33	642	338	304	73	305	132	173				
34	673	329	344	74	264	114	150				
35～39	3,528	1,720	1,808	75～79	1,201	521	680				
35	700	358	342	75	260	110	150				
36	657	316	341	76	224	97	127				
37	702	337	365	77	225	98	127				
38	703	348	355	78	240	117	123				
39	766	361	405	79	252	99	153				

(総合政策部企画政策課)



## (3) 榎町特別出張所

(平成28年1月1日現在)

区分	総数	男	女	区分	総数	男	女	区分	総数	男	女
総数	33,320	16,248	17,072								
0～4	1,200	590	610	40～44	3,139	1,594	1,545	80～84	1,031	387	644
0	276	149	127	40	607	299	308	80	254	115	139
1	250	117	133	41	658	344	314	81	190	68	122
2	236	114	122	42	667	350	317	82	224	81	143
3	209	96	113	43	632	325	307	83	188	65	123
4	229	114	115	44	575	276	299	84	175	58	117
5～9	862	444	418	45～49	2,578	1,251	1,327	85～89	650	215	435
5	181	94	87	45	525	240	285	85	145	46	99
6	169	92	77	46	579	286	293	86	130	42	88
7	183	87	96	47	556	276	280	87	146	54	92
8	167	89	78	48	535	272	263	88	127	34	93
9	162	82	80	49	383	177	206	89	102	39	63
10～14	808	421	387	50～54	2,148	1,119	1,029	90～94	326	91	235
10	174	92	82	50	467	250	217	90	85	25	60
11	160	83	77	51	467	255	212	91	74	25	49
12	150	86	64	52	441	231	210	92	63	17	46
13	154	83	71	53	381	190	191	93	53	11	42
14	170	77	93	54	392	193	199	94	51	13	38
15～19	1,019	527	492	55～59	1,659	870	789	95～99	94	15	79
15	173	102	71	55	376	200	176	95	43	8	35
16	196	102	94	56	342	160	182	96	22	2	20
17	176	96	80	57	330	176	154	97	11	2	9
18	204	90	114	58	321	183	138	98	10	2	8
19	270	137	133	59	290	151	139	99	8	1	7
20～24	2,225	1,068	1,157	60～64	1,474	757	717	100～104	11	5	6
20	303	153	150	60	287	152	135	100	6	3	3
21	384	193	191	61	280	137	143	101	2	1	1
22	425	196	229	62	275	139	136	102	2	1	1
23	537	254	283	63	288	145	143	103	1	0	1
24	576	272	304	64	344	184	160	104	0	0	0
25～29	3,196	1,568	1,628	65～69	1,865	960	905	105～109	1	0	1
25	607	284	323	65	370	193	177	105	0	0	0
26	598	284	314	66	383	188	195	106	1	0	1
27	675	328	347	67	421	227	194	107	0	0	0
28	656	346	310	68	405	210	195	108	0	0	0
29	660	326	334	69	286	142	144	109	0	0	0
30～34	3,289	1,636	1,653	70～74	1,474	679	795	110～	0	0	0
30	695	363	332	70	240	102	138	110	0	0	0
31	647	308	339	71	325	159	166				
32	687	335	352	72	285	135	150				
33	630	327	303	73	317	154	163				
34	630	303	327	74	307	129	178				
35～39	3,093	1,560	1,533	75～79	1,178	491	687				
35	644	330	314	75	239	107	132				
36	601	303	298	76	226	96	130				
37	589	287	302	77	234	108	126				
38	610	305	305	78	250	102	148				
39	649	335	314	79	229	78	151				

(総合政策部企画政策課)

## (4) 若松町特別出張所

(平成28年1月1日現在)

区分	総数	男	女	区分	総数	男	女	区分	総数	男	女
総数	32,137	15,249	16,888								
0～4	1,137	596	541	40～44	2,799	1,407	1,392	80～84	1,269	465	804
0	239	122	117	40	587	290	297	80	352	137	215
1	252	132	120	41	557	279	278	81	259	85	174
2	228	115	113	42	585	313	272	82	249	82	167
3	236	127	109	43	560	268	292	83	217	82	135
4	182	100	82	44	510	257	253	84	192	79	113
5～9	973	510	463	45～49	2,339	1,157	1,182	85～89	704	200	504
5	207	107	100	45	501	244	257	85	184	52	132
6	212	104	108	46	488	230	258	86	134	42	92
7	186	100	86	47	526	268	258	87	142	42	100
8	195	109	86	48	484	244	240	88	136	42	94
9	173	90	83	49	340	171	169	89	108	22	86
10～14	950	496	454	50～54	2,023	999	1,024	90～94	354	80	274
10	190	105	85	50	452	230	222	90	99	27	72
11	195	94	101	51	428	208	220	91	103	22	81
12	194	112	82	52	396	202	194	92	64	10	54
13	193	93	100	53	390	199	191	93	37	8	29
14	178	92	86	54	357	160	197	94	51	13	38
15～19	983	515	468	55～59	1,603	774	829	95～99	77	11	66
15	190	111	79	55	329	161	168	95	27	5	22
16	175	82	93	56	329	161	168	96	18	3	15
17	217	120	97	57	312	153	159	97	12	3	9
18	178	86	92	58	288	124	164	98	10	0	10
19	223	116	107	59	345	175	170	99	10	0	10
20～24	1,770	806	964	60～64	1,658	787	871	100～104	12	2	10
20	256	122	134	60	300	141	159	100	3	1	2
21	266	140	126	61	295	141	154	101	2	0	2
22	342	161	181	62	336	169	167	102	4	1	3
23	457	189	268	63	377	165	212	103	2	0	2
24	449	194	255	64	350	171	179	104	1	0	1
25～29	2,581	1,265	1,316	65～69	2,281	1,063	1,218	105～109	1	0	1
25	500	218	282	65	418	195	223	105	1	0	1
26	536	272	264	66	517	250	267	106	0	0	0
27	523	255	268	67	501	223	278	107	0	0	0
28	513	265	248	68	490	227	263	108	0	0	0
29	509	255	254	69	355	168	187	109	0	0	0
30～34	2,521	1,347	1,174	70～74	1,794	743	1,051	110～	0	0	0
30	477	262	215	70	324	147	177	110	0	0	0
31	500	257	243	71	330	143	187				
32	508	275	233	72	368	159	209				
33	527	274	253	73	379	153	226				
34	509	279	230	74	393	141	252				
35～39	2,729	1,378	1,351	75～79	1,579	648	931				
35	541	281	260	75	338	139	199				
36	535	273	262	76	297	128	169				
37	563	293	270	77	294	111	183				
38	550	267	283	78	335	134	201				
39	540	264	276	79	315	136	179				

(総合政策部企画政策課)

## (5) 大久保特別出張所

(平成28年1月1日現在)

区分	総数	男	女	区分	総数	男	女	区分	総数	男	女
総数	45,561	24,240	21,321	区分	総数	男	女	区分	総数	男	女
0～4	1,266	642	624	40～44	3,642	1,976	1,666	80～84	1,215	482	733
0	295	161	134	40	679	390	289	80	295	136	159
1	272	143	129	41	761	408	353	81	226	99	127
2	239	103	136	42	756	401	355	82	276	109	167
3	255	126	129	43	728	389	339	83	228	72	156
4	205	109	96	44	718	388	330	84	190	66	124
5～9	1,134	571	563	45～49	3,252	1,791	1,461	85～89	714	225	489
5	246	125	121	45	690	357	333	85	182	60	122
6	217	105	112	46	683	393	290	86	167	53	114
7	236	109	127	47	637	333	304	87	139	45	94
8	207	114	93	48	674	382	292	88	110	36	74
9	228	118	110	49	568	326	242	89	116	31	85
10～14	1,102	575	527	50～54	2,768	1,463	1,305	90～94	336	78	258
10	201	105	96	50	636	350	286	90	103	20	83
11	231	114	117	51	586	293	293	91	77	20	57
12	208	116	92	52	570	309	261	92	59	12	47
13	222	108	114	53	505	268	237	93	60	14	46
14	240	132	108	54	471	243	228	94	37	12	25
15～19	1,767	917	850	55～59	2,186	1,131	1,055	95～99	99	25	74
15	248	120	128	55	503	273	230	95	33	12	21
16	238	129	109	56	433	228	205	96	18	5	13
17	255	122	133	57	427	229	198	97	21	4	17
18	351	191	160	58	425	202	223	98	19	0	19
19	675	355	320	59	398	199	199	99	8	4	4
20～24	4,816	2,727	2,089	60～64	1,989	1,069	920	100～104	14	0	14
20	780	444	336	60	398	195	203	100	2	0	2
21	845	469	376	61	375	203	172	101	10	0	10
22	1,002	574	428	62	379	218	161	102	1	0	1
23	1,036	561	475	63	419	223	196	103	1	0	1
24	1,153	679	474	64	418	230	188	104	0	0	0
25～29	5,282	3,027	2,255	65～69	2,476	1,326	1,150	105～109	1	0	1
25	1,203	678	525	65	444	235	209	105	1	0	1
26	1,130	645	485	66	540	311	229	106	0	0	0
27	1,019	568	451	67	559	297	262	107	0	0	0
28	978	578	400	68	546	281	265	108	0	0	0
29	952	558	394	69	387	202	185	109	0	0	0
30～34	4,362	2,468	1,894	70～74	1,945	946	999	110～	0	0	0
30	923	523	400	70	331	175	156	110	0	0	0
31	928	527	401	71	418	209	209				
32	859	475	384	72	385	165	220				
33	836	481	355	73	423	213	210				
34	816	462	354	74	388	184	204				
35～39	3,667	2,108	1,559	75～79	1,528	693	835				
35	758	447	311	75	365	187	178				
36	777	436	341	76	281	123	158				
37	695	383	312	77	289	121	168				
38	724	446	278	78	317	132	185				
39	713	396	317	79	276	130	146				

(総合政策部企画政策課)

## (6) 戸塚特別出張所

(平成28年1月1日現在)

区分	総数	男	女	区分	総数	男	女	区分	総数	男	女
総数	39,016	19,678	19,338	区分	総数	男	女	区分	総数	男	女
0～4	1,178	589	589	40～44	3,125	1,736	1,389	80～84	1,276	440	836
0	262	128	134	40	614	359	255	80	307	121	186
1	240	120	120	41	630	344	286	81	276	99	177
2	247	121	126	42	688	379	309	82	259	98	161
3	230	121	109	43	599	334	265	83	228	63	165
4	199	99	100	44	594	320	274	84	206	59	147
5～9	995	512	483	45～49	2,676	1,381	1,295	85～89	769	226	543
5	228	111	117	45	571	311	260	85	201	66	135
6	190	95	95	46	536	280	256	86	165	46	119
7	198	103	95	47	576	296	280	87	163	53	110
8	208	110	98	48	582	287	295	88	120	30	90
9	171	93	78	49	411	207	204	89	120	31	89
10～14	945	497	448	50～54	2,341	1,183	1,158	90～94	378	108	270
10	190	103	87	50	535	275	260	90	111	32	79
11	189	104	85	51	459	228	231	91	98	33	65
12	178	93	85	52	515	234	281	92	68	17	51
13	199	110	89	53	420	221	199	93	57	15	42
14	189	87	102	54	412	225	187	94	44	11	33
15～19	1,341	691	650	55～59	1,917	1,000	917	95～99	110	18	92
15	196	110	86	55	392	214	178	95	41	5	36
16	184	90	94	56	393	195	198	96	37	8	29
17	197	102	95	57	414	208	206	97	12	3	9
18	288	147	141	58	362	211	151	98	9	1	8
19	476	242	234	59	356	172	184	99	11	1	10
20～24	4,021	2,103	1,918	60～64	1,818	947	871	100～104	11	2	9
20	669	350	319	60	344	190	154	100	6	2	4
21	815	415	400	61	362	191	171	101	3	0	3
22	819	430	389	62	342	163	179	102	2	0	2
23	844	449	395	63	376	206	170	103	0	0	0
24	874	459	415	64	394	197	197	104	0	0	0
25～29	3,905	2,056	1,849	65～69	2,171	1,077	1,094	105～109	0	0	0
25	844	439	405	65	426	230	196	105	0	0	0
26	839	447	392	66	484	243	241	106	0	0	0
27	785	413	372	67	476	227	249	107	0	0	0
28	726	370	356	68	471	233	238	108	0	0	0
29	711	387	324	69	314	144	170	109	0	0	0
30～34	3,455	1,896	1,559	70～74	1,744	770	974	110～	0	0	0
30	710	371	339	70	262	118	144	110	0	0	0
31	748	409	339	71	370	173	197				
32	641	336	305	72	383	167	216				
33	680	410	270	73	387	169	218				
34	676	370	306	74	342	143	199				
35～39	3,233	1,794	1,439	75～79	1,607	652	955				
35	650	366	284	75	366	155	211				
36	643	347	296	76	292	129	163				
37	648	353	295	77	279	116	163				
38	654	373	281	78	368	135	233				
39	638	355	283	79	302	117	185				

(総合政策部企画政策課)

## (7) 落合第一特別出張所

(平成28年1月1日現在)

区分	総数	男	女	区分	総数	男	女	区分	総数	男	女
総数	32,855	16,249	16,606	総数				総数			
0～4	1,215	632	583	40～44	2,862	1,431	1,431	80～84	956	365	591
0	248	129	119	40	541	276	265	80	237	99	138
1	249	141	108	41	566	280	286	81	195	79	116
2	263	133	130	42	622	306	316	82	188	72	116
3	229	112	117	43	570	291	279	83	170	63	107
4	226	117	109	44	563	278	285	84	166	52	114
5～9	987	507	480	45～49	2,386	1,234	1,152	85～89	624	197	427
5	203	110	93	45	521	274	247	85	145	49	96
6	214	107	107	46	488	261	227	86	141	43	98
7	184	89	95	47	490	230	260	87	130	43	87
8	184	97	87	48	490	266	224	88	112	34	78
9	202	104	98	49	397	203	194	89	96	28	68
10～14	894	444	450	50～54	2,058	1,030	1,028	90～94	305	86	219
10	174	90	84	50	473	244	229	90	86	24	62
11	177	96	81	51	423	207	216	91	67	21	46
12	176	70	106	52	392	184	208	92	55	13	42
13	178	87	91	53	395	205	190	93	55	19	36
14	189	101	88	54	375	190	185	94	42	9	33
15～19	1,148	602	546	55～59	1,731	858	873	95～99	95	22	73
15	184	97	87	55	406	204	202	95	41	13	28
16	196	108	88	56	323	155	168	96	19	4	15
17	186	101	85	57	333	171	162	97	15	3	12
18	261	128	133	58	357	181	176	98	15	1	14
19	321	168	153	59	312	147	165	99	5	1	4
20～24	2,521	1,265	1,256	60～64	1,513	747	766	100～104	11	1	10
20	391	188	203	60	311	167	144	100	3	0	3
21	416	202	214	61	314	159	155	101	2	0	2
22	500	243	257	62	301	148	153	102	2	0	2
23	612	301	311	63	280	135	145	103	2	1	1
24	602	331	271	64	307	138	169	104	2	0	2
25～29	3,343	1,700	1,643	65～69	1,886	964	922	105～109	0	0	0
25	675	345	330	65	358	198	160	105	0	0	0
26	623	306	317	66	411	226	185	106	0	0	0
27	683	355	328	67	405	189	216	107	0	0	0
28	681	358	323	68	431	214	217	108	0	0	0
29	681	336	345	69	281	137	144	109	0	0	0
30～34	3,057	1,631	1,426	70～74	1,390	618	772	110～	0	0	0
30	644	337	307	70	235	107	128	110	0	0	0
31	652	340	312	71	275	133	142				
32	619	322	297	72	306	137	169				
33	595	332	263	73	281	124	157				
34	547	300	247	74	293	117	176				
35～39	2,699	1,421	1,278	75～79	1,174	494	680				
35	583	319	264	75	236	89	147				
36	583	316	267	76	262	123	139				
37	514	279	235	77	227	96	131				
38	521	265	256	78	244	111	133				
39	498	242	256	79	205	75	130				

(総合政策部企画政策課)

## (8) 落合第二特別出張所

(平成28年1月1日現在)

区分	総数	男	女	区分	総数	男	女	区分	総数	男	女
総数	30,284	15,202	15,082	総数				総数			
0～4	917	435	482	40～44	2,463	1,289	1,174	80～84	982	393	589
0	202	92	110	40	484	268	216	80	251	99	152
1	171	75	96	41	478	253	225	81	193	67	126
2	193	102	91	42	495	258	237	82	171	86	85
3	178	86	92	43	476	259	217	83	196	80	116
4	173	80	93	44	530	251	279	84	171	61	110
5～9	901	465	436	45～49	2,185	1,131	1,054	85～89	632	188	444
5	196	106	90	45	470	234	236	85	167	56	111
6	199	99	100	46	439	221	218	86	139	41	98
7	149	75	74	47	462	231	231	87	127	32	95
8	179	84	95	48	461	240	221	88	108	26	82
9	178	101	77	49	353	205	148	89	91	33	58
10～14	809	405	404	50～54	2,008	1,018	990	90～94	268	68	200
10	155	82	73	50	419	214	205	90	80	26	54
11	167	95	72	51	435	224	211	91	71	17	54
12	166	78	88	52	376	197	179	92	47	10	37
13	157	78	79	53	416	203	213	93	37	10	27
14	164	72	92	54	362	180	182	94	33	5	28
15～19	1,059	561	498	55～59	1,633	882	751	95～99	79	19	60
15	207	106	101	55	351	196	155	95	28	7	21
16	165	81	84	56	314	162	152	96	21	4	17
17	136	71	65	57	328	180	148	97	11	3	8
18	245	142	103	58	322	166	156	98	10	1	9
19	306	161	145	59	318	178	140	99	9	4	5
20～24	2,215	1,072	1,143	60～64	1,548	841	707	100～104	19	4	15
20	341	169	172	60	293	148	145	100	8	3	5
21	422	211	211	61	296	178	118	101	6	1	5
22	389	171	218	62	299	165	134	102	3	0	3
23	507	240	267	63	325	172	153	103	1	0	1
24	556	281	275	64	335	178	157	104	1	0	1
25～29	2,956	1,498	1,458	65～69	1,878	976	902	105～109	0	0	0
25	631	326	305	65	366	187	179	105	0	0	0
26	594	284	310	66	420	223	197	106	0	0	0
27	551	287	264	67	424	213	211	107	0	0	0
28	645	336	309	68	395	209	186	108	0	0	0
29	535	265	270	69	273	144	129	109	0	0	0
30～34	2,650	1,432	1,218	70～74	1,467	699	768	110～	0	0	0
30	577	316	261	70	262	134	128	110	0	0	0
31	548	282	266	71	293	133	160				
32	533	288	245	72	315	156	159				
33	494	270	224	73	298	124	174				
34	498	276	222	74	299	152	147				
35～39	2,398	1,295	1,103	75～79	1,217	531	686				
35	520	294	226	75	265	119	146				
36	490	266	224	76	247	112	135				
37	451	233	218	77	225	93	132				
38	479	257	222	78	232	97	135				
39	458	245	213	79	248	110	138				

(総合政策部企画政策課)

## (9) 柏木特別出張所

(平成28年1月1日現在)

区分	総数	男	女	区分	総数	男	女	区分	総数	男	女
総数	31,002	16,351	14,651	区分	総数	男	女	区分	総数	男	女
0～4	912	480	432	40～44	2,669	1,477	1,192	80～84	795	325	470
0	229	125	104	40	543	316	227	80	202	90	112
1	181	88	93	41	524	280	244	81	159	67	92
2	185	109	76	42	557	305	252	82	145	71	74
3	169	82	87	43	537	297	240	83	149	44	105
4	148	76	72	44	508	279	229	84	140	53	87
5～9	679	338	341	45～49	2,192	1,197	995	85～89	466	141	325
5	161	86	75	45	447	244	203	85	122	43	79
6	133	66	67	46	506	277	229	86	98	29	69
7	120	57	63	47	449	238	211	87	88	23	65
8	151	73	78	48	450	247	203	88	77	18	59
9	114	56	58	49	340	191	149	89	81	28	53
10～14	634	336	298	50～54	1,797	972	825	90～94	229	53	176
10	128	76	52	50	401	204	197	90	63	12	51
11	118	67	51	51	379	205	174	91	60	15	45
12	125	70	55	52	381	208	173	92	40	10	30
13	127	65	62	53	321	175	146	93	28	6	22
14	136	58	78	54	315	180	135	94	38	10	28
15～19	1,094	559	535	55～59	1,391	722	669	95～99	60	9	51
15	122	56	66	55	311	177	134	95	20	4	16
16	159	79	80	56	291	157	134	96	18	3	15
17	140	66	74	57	274	145	129	97	8	1	7
18	235	135	100	58	246	114	132	98	10	1	9
19	438	223	215	59	269	129	140	99	4	0	4
20～24	2,887	1,483	1,404	60～64	1,317	749	568	100～104	11	1	10
20	433	243	190	60	253	133	120	100	5	1	4
21	504	245	259	61	271	156	115	101	3	0	3
22	541	284	257	62	239	146	93	102	2	0	2
23	693	340	353	63	281	166	115	103	0	0	0
24	716	371	345	64	273	148	125	104	1	0	1
25～29	3,849	2,078	1,771	65～69	1,660	869	791	105～109	2	1	1
25	759	421	338	65	317	167	150	105	1	1	0
26	833	456	377	66	339	176	163	106	1	0	1
27	763	409	354	67	364	179	185	107	0	0	0
28	764	387	377	68	364	193	171	108	0	0	0
29	730	405	325	69	276	154	122	109	0	0	0
30～34	3,314	1,855	1,459	70～74	1,198	605	593	110～	0	0	0
30	680	383	297	70	223	116	107	110	0	0	0
31	674	374	300	71	256	136	120				
32	704	421	283	72	269	144	125				
33	646	342	304	73	213	101	112				
34	610	335	275	74	237	108	129				
35～39	2,873	1,680	1,193	75～79	973	421	552				
35	596	343	253	75	212	90	122				
36	583	336	247	76	176	78	98				
37	572	341	231	77	191	92	99				
38	564	337	227	78	198	86	112				
39	558	323	235	79	196	75	121				

(総合政策部企画政策課)

## (10) 角筈特別出張所

(平成28年1月1日現在)

区分	総数	男	女	区分	総数	男	女	区分	総数	男	女
総数	15,068	7,897	7,171	区分	総数	男	女	区分	総数	男	女
0～4	444	210	234	40～44	1,458	823	635	80～84	354	137	217
0	100	46	54	40	289	162	127	80	95	37	58
1	102	44	58	41	318	180	138	81	69	30	39
2	85	38	47	42	306	171	135	82	70	29	41
3	83	45	38	43	279	161	118	83	62	22	40
4	74	37	37	44	266	149	117	84	58	19	39
5～9	299	165	134	45～49	1,253	696	557	85～89	232	83	149
5	70	37	33	45	288	155	133	85	54	22	32
6	63	36	27	46	271	147	124	86	60	20	40
7	74	46	28	47	263	153	110	87	44	10	34
8	45	21	24	48	223	126	97	88	44	18	26
9	47	25	22	49	208	115	93	89	30	13	17
10～14	230	111	119	50～54	919	497	422	90～94	93	22	71
10	50	27	23	50	222	119	103	90	27	6	21
11	49	21	28	51	203	115	88	91	21	9	12
12	38	17	21	52	172	88	84	92	25	6	19
13	50	28	22	53	161	95	66	93	11	0	11
14	43	18	25	54	161	80	81	94	9	1	8
15～19	307	155	152	55～59	716	397	319	95～99	21	5	16
15	53	29	24	55	169	101	68	95	6	3	3
16	52	27	25	56	134	70	64	96	8	2	6
17	58	29	29	57	149	80	69	97	3	0	3
18	56	35	21	58	137	79	58	98	2	0	2
19	88	35	53	59	127	67	60	99	2	0	2
20～24	989	449	540	60～64	665	326	339	100～104	2	0	2
20	98	49	49	60	138	72	66	100	0	0	0
21	148	64	84	61	112	60	52	101	1	0	1
22	173	73	100	62	142	59	83	102	0	0	0
23	272	124	148	63	133	65	68	103	1	0	1
24	298	139	159	64	140	70	70	104	0	0	0
25～29	1,692	879	813	65～69	769	393	376	105～109	0	0	0
25	311	164	147	65	152	81	71	105	0	0	0
26	334	158	176	66	173	85	88	106	0	0	0
27	340	187	153	67	179	95	84	107	0	0	0
28	350	174	176	68	153	80	73	108	0	0	0
29	357	196	161	69	112	52	60	109	0	0	0
30～34	1,880	1,060	820	70～74	555	260	295	110～	0	0	0
30	405	223	182	70	97	57	40	110	0	0	0
31	375	219	156	71	112	52	60				
32	352	195	157	72	117	54	63				
33	396	232	164	73	105	39	66				
34	352	191	161	74	124	58	66				
35～39	1,714	1,026	688	75～79	476	203	273				
35	347	215	132	75	106	45	61				
36	332	195	137	76	83	36	47				
37	336	194	142	77	90	43	47				
38	361	211	150	78	113	49	64				
39	338	211	127	79	84	30	54				

(総合政策部企画政策課)



## (11) 地域振興部戸籍住民課

(平成28年1月1日現在)

区分	総数	男	女	区分	総数	男	女	区分	総数	男	女
総数	184	137	47	区分	総数	男	女	区分	総数	男	女
0～4	0	0	0	40～44	20	19	1	80～84	5	3	2
0	0	0	0	40	3	3	0	80	2	2	0
1	0	0	0	41	3	2	1	81	0	0	0
2	0	0	0	42	6	6	0	82	1	0	1
3	0	0	0	43	6	6	0	83	1	1	0
4	0	0	0	44	2	2	0	84	1	0	1
5～9	0	0	0	45～49	21	18	3	85～89	5	1	4
5	0	0	0	45	5	3	2	85	2	1	1
6	0	0	0	46	9	8	1	86	1	0	1
7	0	0	0	47	1	1	0	87	2	0	2
8	0	0	0	48	4	4	0	88	0	0	0
9	0	0	0	49	2	2	0	89	0	0	0
10～14	0	0	0	50～54	8	6	2	90～94	2	1	1
10	0	0	0	50	1	1	0	90	0	0	0
11	0	0	0	51	3	3	0	91	1	1	0
12	0	0	0	52	3	2	1	92	1	0	1
13	0	0	0	53	1	0	1	93	0	0	0
14	0	0	0	54	0	0	0	94	0	0	0
15～19	2	2	0	55～59	14	11	3	95～99	1	0	1
15	0	0	0	55	4	4	0	95	0	0	0
16	0	0	0	56	1	1	0	96	0	0	0
17	0	0	0	57	4	2	2	97	0	0	0
18	1	1	0	58	1	1	0	98	1	0	1
19	1	1	0	59	4	3	1	99	0	0	0
20～24	12	9	3	60～64	18	10	8	100～104	0	0	0
20	3	2	1	60	3	1	2	100	0	0	0
21	1	1	0	61	4	1	3	101	0	0	0
22	1	0	1	62	6	3	3	102	0	0	0
23	5	4	1	63	3	3	0	103	0	0	0
24	2	2	0	64	2	2	0	104	0	0	0
25～29	9	9	0	65～69	13	8	5	105～109	0	0	0
25	1	1	0	65	4	2	2	105	0	0	0
26	1	1	0	66	3	1	2	106	0	0	0
27	3	3	0	67	2	1	1	107	0	0	0
28	2	2	0	68	2	2	0	108	0	0	0
29	2	2	0	69	2	2	0	109	0	0	0
30～34	14	12	2	70～74	9	5	4	110～	0	0	0
30	0	0	0	70	2	2	0	110	0	0	0
31	4	4	0	71	1	0	1				
32	3	1	2	72	3	2	1				
33	4	4	0	73	2	0	2				
34	3	3	0	74	1	1	0				
35～39	20	18	2	75～79	11	5	6				
35	2	2	0	75	1	1	0				
36	4	4	0	76	5	3	2				
37	3	3	0	77	2	1	1				
38	5	4	1	78	2	0	2				
39	6	5	1	79	1	0	1				

(総合政策部企画政策課)

## 5 町丁別世帯・人口及び面積

(平成28年1月1日現在)

町丁名	区分	面積 km <sup>2</sup>	世帯 世帯	人口									人口密度 人/km <sup>2</sup>
				総数			日本人			外国人			
				計	男	女	計	男	女	計	男	女	
総数		18.22	209,872	334,193	167,763	166,430	295,608	147,799	147,809	38,585	19,964	18,621	18,342
四谷1丁目		0.16	254	494	218	276	462	195	267	32	23	9	3,088
四谷2丁目		0.05	254	443	214	229	417	204	213	26	10	16	8,860
四谷3丁目		0.05	280	420	192	228	397	181	216	23	11	12	8,400
四谷4丁目		0.14	2,162	3,408	1,743	1,665	3,186	1,643	1,543	222	100	122	24,343
本塩町		0.08	261	427	210	217	405	201	204	22	9	13	5,338
三栄町		0.09	925	1,646	780	866	1,586	749	837	60	31	29	18,289
四谷坂町		0.08	1,421	2,207	1,056	1,151	2,067	989	1,078	140	67	73	27,588
若葉1丁目		0.14	1,364	2,520	1,257	1,263	2,381	1,173	1,208	139	84	55	18,000
若葉2丁目		0.05	430	760	378	382	734	361	373	26	17	9	15,200
若葉3丁目		0.03	616	979	465	514	915	441	474	64	24	40	32,633
須賀町		0.07	829	1,406	718	688	1,363	698	665	43	20	23	20,086
左門町		0.07	983	1,529	696	833	1,460	660	800	69	36	33	21,843
信濃町		0.19	545	927	428	499	900	414	486	27	14	13	4,879
南元町		0.16	1,267	2,304	1,091	1,213	2,155	1,016	1,139	149	75	74	14,400
荒木町		0.09	1,520	2,188	1,078	1,110	2,031	1,008	1,023	157	70	87	24,311
舟愛町		0.05	991	1,395	671	724	1,330	644	686	65	27	38	27,900
大京町		0.08	853	1,353	658	695	1,280	612	668	73	46	27	16,913
霞ヶ丘町		0.16	2,025	3,363	1,545	1,818	3,227	1,467	1,760	136	78	58	21,019
内藤町		0.39	124	200	78	122	200	78	122	0	0	0	513
片宿町		0.47	593	1,051	548	503	1,004	519	485	47	29	18	2,236
新宿1丁目		0.03	247	364	182	182	349	177	172	15	5	10	12,133
新宿2丁目		0.16	2,977	4,058	2,110	1,948	3,686	1,926	1,760	372	184	188	25,363
新宿3丁目		0.10	874	1,191	668	523	1,100	618	482	91	50	41	11,910
新宿4丁目		0.23	105	160	96	64	143	87	56	17	9	8	696
新宿5丁目		0.04	260	339	217	122	332	215	117	7	2	5	8,475
新宿6丁目		0.16	1,901	2,474	1,391	1,083	2,196	1,254	942	278	137	141	15,463
新宿7丁目		0.24	2,798	3,999	2,170	1,829	3,430	1,894	1,536	569	276	293	16,663
歌舞伎町1丁目		0.21	4,127	6,443	3,388	3,055	5,450	2,846	2,604	993	542	451	30,681
歌舞伎町2丁目		0.16	198	228	161	67	209	147	62	19	14	5	1,425
市谷田町1丁目		0.19	1,920	2,314	1,426	888	1,824	1,225	599	490	201	289	12,179
市谷田町2丁目		0.03	16	24	8	16	24	8	16	0	0	0	800
市谷田町3丁目		0.05	329	587	244	343	557	228	329	30	16	14	11,740
市谷本村町		0.04	186	319	154	165	298	143	155	21	11	10	7,975
市谷砂土原町1丁目		0.39	1,650	2,365	1,475	890	2,266	1,427	839	99	48	51	6,064
市谷砂土原町2丁目		0.02	114	259	120	139	238	108	130	21	12	9	12,950
市谷砂土原町3丁目		0.02	232	414	182	232	393	171	222	21	11	10	20,700
市谷左内町		0.05	463	1,012	484	528	847	393	454	165	91	74	20,240
市谷加賀町1丁目		0.04	233	450	220	230	421	206	215	29	14	15	11,250
市谷加賀町2丁目		0.06	98	316	154	162	315	154	161	1	0	1	5,267
市谷甲良町		0.07	924	1,721	750	971	1,612	700	912	109	50	59	24,586
市谷船河原町		0.02	329	630	293	337	612	285	327	18	8	10	31,500
市谷長延寺町		0.04	72	177	85	92	157	73	84	20	12	8	4,425
市谷鷹匠町		0.01	109	156	52	104	152	52	100	4	0	4	15,600
市谷山伏町		0.01	22	48	22	26	48	22	26	0	0	0	4,800
市谷八幡町		0.03	239	469	227	242	452	219	233	17	8	9	15,633
神楽坂1丁目		0.03	60	114	48	66	109	47	62	5	1	4	3,800
神楽坂2丁目		0.03	12	29	14	15	29	14	15	0	0	0	967
神楽坂3丁目		0.03	151	236	96	140	224	92	132	12	4	8	7,867
神楽坂4丁目		0.03	316	471	237	234	454	227	227	17	10	7	15,700
神楽坂4丁目		0.01	102	182	87	95	177	85	92	5	2	3	18,200

(平成28年1月1日現在)

区分 町丁名	面積 km <sup>2</sup>	世帯 世帯	人口									人口密度 人/km <sup>2</sup>
			総数			日本人			外国人			
			計	男	女	計	男	女	計	男	女	
神楽坂5丁目	0.02	388	723	318	405	706	305	401	17	13	4	36,150
神楽坂6丁目	0.04	596	924	428	496	897	412	485	27	16	11	23,100
細工町	0.02	262	458	223	235	445	219	226	13	4	9	22,900
十騎町	0.03	363	675	315	360	654	305	349	21	10	11	22,500
揚場町	0.02	52	102	48	54	102	48	54	0			5,100
津久戸町	0.03	68	98	52	46	95	49	46	3	3	0	3,267
東五軒町	0.08	1,093	2,079	979	1,100	2,008	940	1,068	71	39	32	25,988
西五軒町	0.05	897	1,604	799	805	1,536	762	774	68	37	31	32,080
赤城元町	0.02	232	435	202	233	426	197	229	9	5	4	21,750
南榎町	0.05	680	1,318	640	678	1,285	626	659	33	14	19	26,360
袋弘町	0.03	366	642	301	341	631	297	334	11	4	7	21,400
方町	0.04	425	882	420	462	809	383	426	73	37	36	22,050
南町	0.03	361	767	369	398	752	359	393	15	10	5	25,567
北町	0.04	485	898	422	476	893	419	474	5	3	2	22,450
納戸町	0.04	544	968	465	503	910	433	477	58	32	26	24,200
南山伏町	0.02	388	679	343	336	665	336	329	14	7	7	33,950
北山伏町	0.04	303	453	195	258	443	190	253	10	5	5	11,325
白銀町	0.04	716	1,358	602	756	1,320	578	742	38	24	14	33,950
下宮比町	0.03	149	210	94	116	201	89	112	9	5	4	7,000
矢来町	0.21	2,441	4,505	2,147	2,358	4,369	2,074	2,295	136	73	63	21,452
若宮町	0.05	532	989	476	513	877	422	455	112	54	58	19,780
岩戸町	0.02	420	636	294	342	617	286	331	19	8	11	31,800
中町	0.03	249	503	240	263	482	232	250	21	8	13	16,767
筆筒寺町	0.02	444	635	300	335	611	290	321	24	10	14	31,750
横町	0.05	536	807	396	411	789	390	399	18	6	12	16,140
筑土八幡町	0.04	583	938	395	543	916	386	530	22	9	13	23,450
新小川町	0.14	1,798	3,019	1,477	1,542	2,941	1,432	1,509	78	45	33	21,564
市谷薬王寺町	0.02		0	0	0	0			0			0
市谷薬王寺町	0.09	1,922	3,100	1,488	1,612	2,884	1,385	1,499	216	103	113	34,444
市谷柳町	0.03	858	1,266	593	673	1,203	562	641	63	31	32	42,200
市谷仲之町	0.09	1,147	2,249	1,075	1,174	1,991	938	1,053	258	137	121	24,989
赤城下町	0.04	787	1,242	614	628	1,200	589	611	42	25	17	31,050
天神町	0.04	732	1,107	517	590	1,054	488	566	53	29	24	27,675
榎町	0.06	437	631	312	319	602	297	305	29	15	14	10,517
東榎町	0.01	203	291	148	143	257	132	125	34	16	18	29,100
早稻田町	0.06	657	995	473	522	941	443	498	54	30	24	16,583
早稻田南町	0.04	449	782	391	391	707	349	358	75	42	33	19,550
馬場下町	0.03	306	478	249	229	445	230	215	33	19	14	15,933
原町1丁目	0.05	832	1,423	682	741	1,345	644	701	78	38	40	28,460
原町2丁目	0.06	671	1,241	625	616	1,175	593	582	66	32	34	20,683
原町3丁目	0.08	1,073	1,775	837	938	1,615	753	862	160	84	76	22,188
喜久井町	0.11	1,088	1,936	973	963	1,836	937	899	100	36	64	17,600
築地町	0.02	302	533	249	284	518	243	275	15	6	9	26,650
弁天里町	0.13	1,899	3,197	1,552	1,645	3,006	1,457	1,549	191	95	96	24,592
中里町	0.02	361	751	360	391	741	355	386	10	5	5	37,550
山吹代町	0.13	2,049	3,080	1,490	1,590	2,987	1,445	1,542	93	45	48	23,692
改水道町	0.03	378	593	296	297	566	286	280	27	10	17	19,767
水道町	0.04	591	857	419	438	824	408	416	33	11	22	21,425
早稻田鶴巻町	0.22	3,571	5,473	2,763	2,710	4,883	2,485	2,398	590	278	312	24,877
住吉町	0.10	1,746	2,726	1,320	1,406	2,522	1,211	1,311	204	109	95	27,260

(平成28年1月1日現在)

区分 町丁名	面積 km <sup>2</sup>	世帯 世帯 人	人口									人口密度 人/km <sup>2</sup>
			総数			日本人			外国人			
			計	男	女	計	男	女	計	男	女	
市谷台町	0.06	843	1,362	686	676	1,239	629	610	123	57	66	22,700
河田町	0.13	1,473	2,856	1,407	1,449	2,070	1,030	1,040	786	377	409	21,969
若松町	0.27	3,145	5,249	2,521	2,728	4,878	2,343	2,535	371	178	193	19,441
余丁町	0.13	2,416	4,056	1,997	2,059	3,824	1,882	1,942	232	115	117	31,200
戸山1丁目	0.21	1,523	2,458	1,173	1,285	2,295	1,096	1,199	163	77	86	11,705
戸山2丁目	0.22	3,450	5,914	2,355	3,559	5,537	2,229	3,308	377	126	251	26,882
戸山3丁目	0.24	556	954	484	470	855	436	419	99	48	51	3,975
富久町	0.23	3,908	6,855	3,419	3,436	6,370	3,171	3,199	485	248	237	29,804
百人町1丁目	0.21	3,578	4,533	2,688	1,845	2,738	1,677	1,061	1,795	1,011	784	21,586
百人町2丁目	0.21	3,732	5,100	2,812	2,288	3,040	1,682	1,358	2,060	1,130	930	24,286
百人町3丁目	0.22	2,556	5,431	2,538	2,893	5,038	2,336	2,702	393	202	191	24,686
百人町4丁目	0.12	1,569	2,768	1,187	1,581	2,375	995	1,380	393	192	201	23,067
大久保1丁目	0.17	3,464	4,555	2,468	2,087	2,513	1,384	1,129	2,042	1,084	958	26,794
大久保2丁目	0.23	6,170	8,860	4,653	4,207	5,529	2,935	2,594	3,331	1,718	1,613	38,522
大久保3丁目	0.33	1,838	3,775	1,735	2,040	3,439	1,600	1,839	336	135	201	11,439
戸塚町1丁目	0.06	157	221	104	117	158	73	85	63	31	32	3,683
西早稲田1丁目	0.24	3,423	5,392	2,568	2,824	4,824	2,322	2,502	568	246	322	22,467
西早稲田2丁目	0.21	3,732	5,502	2,725	2,777	4,528	2,307	2,221	974	418	556	26,200
西早稲田3丁目	0.25	4,003	6,809	3,505	3,304	5,941	3,018	2,923	868	487	381	27,236
高田馬場1丁目	0.24	2,720	4,140	2,160	1,980	3,462	1,807	1,655	678	353	325	17,250
高田馬場2丁目	0.10	1,274	1,875	986	889	1,556	822	734	319	164	155	18,750
高田馬場3丁目	0.27	4,078	5,848	3,138	2,710	4,876	2,586	2,290	972	552	420	21,659
高田馬場4丁目	0.25	4,186	6,567	3,403	3,164	5,350	2,756	2,594	1,217	647	570	26,268
下落合1丁目	0.13	1,884	2,549	1,335	1,214	1,873	962	911	676	373	303	19,608
下落合2丁目	0.23	1,835	3,349	1,633	1,716	3,091	1,509	1,582	258	124	134	14,561
下落合3丁目	0.22	2,469	4,342	1,984	2,358	4,158	1,892	2,266	184	92	92	19,736
下落合4丁目	0.22	2,536	4,418	2,133	2,285	4,067	1,946	2,121	351	187	164	20,082
中下落合1丁目	0.13	2,127	3,372	1,675	1,697	3,124	1,550	1,574	248	125	123	25,938
中下落合2丁目	0.22	2,708	4,815	2,390	2,425	4,480	2,216	2,264	335	174	161	21,886
中下落合3丁目	0.17	2,264	4,099	1,995	2,104	3,986	1,935	2,051	113	60	53	24,112
中下落合4丁目	0.20	1,679	2,998	1,524	1,474	2,817	1,447	1,370	181	77	104	14,990
上落合1丁目	0.25	3,296	5,327	2,702	2,625	4,875	2,447	2,428	452	255	197	21,308
上落合2丁目	0.19	3,203	4,888	2,531	2,357	4,567	2,359	2,208	321	172	149	25,726
上落合3丁目	0.18	3,140	4,561	2,339	2,222	4,243	2,170	2,073	318	169	149	25,339
西落合1丁目	0.20	2,514	4,260	2,122	2,138	4,106	2,046	2,060	154	76	78	21,300
西落合2丁目	0.18	2,409	4,144	2,099	2,045	3,965	2,012	1,953	179	87	92	23,022
西落合3丁目	0.19	1,668	2,954	1,383	1,571	2,874	1,343	1,531	80	40	40	15,547
西落合4丁目	0.15	1,279	2,259	1,121	1,138	2,056	1,002	1,054	203	119	84	15,060
中井1丁目	0.08	1,285	1,792	1,008	784	1,600	898	702	192	110	82	22,400
中井2丁目	0.19	1,576	2,943	1,423	1,520	2,778	1,337	1,441	165	86	79	15,489
北新宿1丁目	0.25	4,859	6,798	3,550	3,248	5,026	2,610	2,416	1,772	940	832	27,192
北新宿2丁目	0.18	3,235	5,372	2,860	2,512	4,769	2,527	2,242	603	333	270	29,844
北新宿3丁目	0.25	5,036	7,358	3,868	3,490	5,693	2,966	2,727	1,665	902	763	29,432
北新宿4丁目	0.22	4,398	6,399	3,367	3,032	5,051	2,645	2,406	1,348	722	626	29,086
西新宿1丁目	0.27	37	61	28	33	59	28	31	2	0	2	226
西新宿2丁目	0.34	5	11	6	5	7	3	4	4	3	1	32
西新宿3丁目	0.20	1,309	1,791	895	896	1,647	814	833	144	81	63	8,955
西新宿4丁目	0.24	4,808	6,980	3,645	3,335	6,482	3,394	3,088	498	251	247	29,083
西新宿5丁目	0.14	2,299	3,094	1,640	1,454	2,875	1,526	1,349	219	114	105	22,100
西新宿6丁目	0.22	2,193	3,276	1,750	1,526	2,836	1,509	1,327	440	241	199	14,891
西新宿7丁目	0.19	1,714	2,277	1,326	951	2,063	1,203	860	214	123	91	11,984
西新宿8丁目	0.13	2,122	3,026	1,568	1,458	2,719	1,402	1,317	307	166	141	23,277

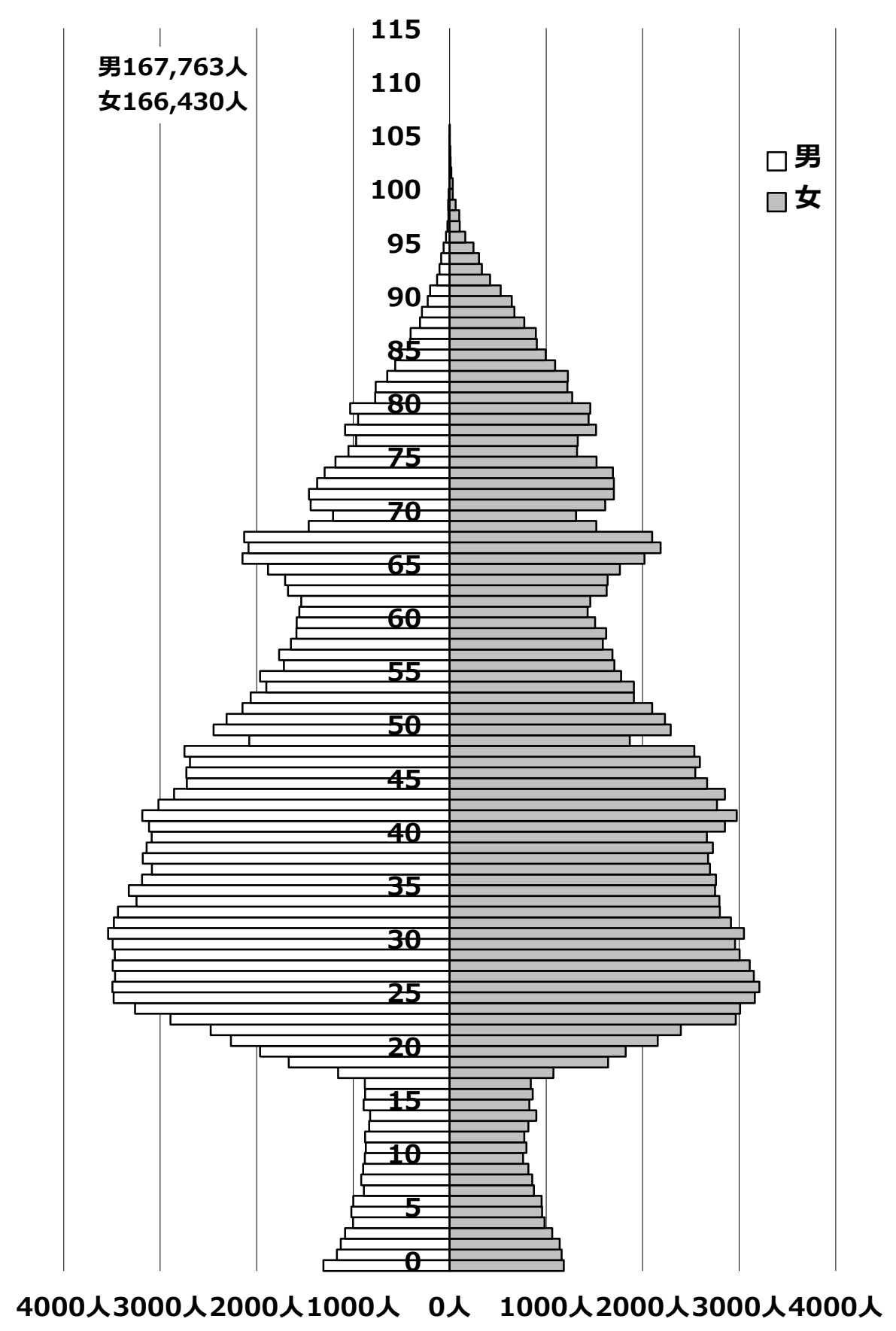
(注) 世帯及び人口は、住民基本台帳による。

(総合政策部企画政策課)

面積は、平成26年10月1日現在「全国都道府県市区町村別面積調」(国土地理院)による。

6 年齢別、性別人口構成

(平成28年1月1日現在)



(注) 数字は住民基本台帳による。

(総合政策部企画政策課)

7 構成員別世帯数

(各年1月1日現在)

区分 年次	世帯数	構成員									平均世帯 構成員
		1人	2人	3人	4人	5人	6人	7人	8人	9人以上	
25	198,189 (26,153)	128,056 (22,144)	36,171 (1,908)	19,037 (1,069)	11,643 (809)	2,728 (178)	455 (38)	79 (4)	14 (2)	6 (1)	1.62 —
26	201,060 (26,862)	130,619 (22,910)	36,439 (1,907)	19,233 (1,046)	11,613 (786)	2,635 (172)	422 (36)	74 (2)	18 (2)	7 (1)	1.61 —
27	204,483 (28,631)	133,721 (24,587)	36,660 (1,941)	19,420 (1,114)	11,626 (780)	2,559 (175)	403 (31)	70 (1)	16 (1)	8 (1)	1.58 —
28	209,872 (31,090)	138,389 (26,987)	37,043 (1,967)	19,684 (1,138)	11,717 (785)	2,566 (174)	376 (36)	73 (0)	18 (3)	6 (0)	1.54 —

(総合政策部企画政策課)

(注) 数字は住民基本台帳による。平成24年7月9日に外国人登録法が廃止され、「住民基本台帳法の一部を改正する法律」が施行されたことにより、平成25年より住民基本台帳に外国人が含まれる。平成25年以降の( )は「外国人のみの世帯」と「日本人と外国人の複数国籍世帯」の合計を再掲する。

8 年少人口と高齢人口

(各年1月1日現在)

区分 年次	年少人口 0~14歳 (A)				年少 人口率 (A/D)	生産年齢 人口 15~64歳 (B)	生産 人口率 (B/D)
	0~5歳	6~11歳	12~14歳	年少人口率			
25	27,458 (2,592)	12,233 (1,032)	10,124 (1,026)	5,101 (534)	8.55 (7.72)	231,522 (30,147)	72.09 (89.79)
26	27,707 (2,436)	12,511 (966)	10,063 (957)	5,133 (513)	8.55 (7.14)	232,407 (30,826)	71.71 (90.34)
27	28,071 (2,398)	12,855 (981)	10,162 (927)	5,054 (490)	8.57 (6.66)	234,081 (32,697)	71.43 (90.78)
28	28,722 (2,392)	13,198 (965)	10,503 (958)	5,021 (469)	8.59 (6.20)	238,886 (35,203)	71.48 (91.23)

区分 年次	高齢人口 65歳以上			高齢人口率 (C/D)	総人口 (D)
	65~74歳	75歳以上	高齢人口率		
25	62,192 (835)	31,053 (514)	31,139 (321)	19.36 (2.49)	321,172 (33,574)
26	63,968 (859)	32,478 (534)	31,490 (325)	19.74 (2.52)	324,082 (34,121)
27	65,560 (921)	33,671 (601)	31,889 (320)	20.01 (2.56)	327,712 (36,016)
28	66,585 (990)	34,085 (658)	32,500 (332)	19.92 (2.57)	334,193 (38,585)

(総合政策部企画政策課・地域振興部戸籍住民課)

(注) 数字は住民基本台帳による。平成24年7月9日に外国人登録法が廃止され、「住民基本台帳法の一部を改正する法律」が施行されたことにより、平成25年より住民基本台帳に外国人が含まれる。平成25年以降の( )は外国人のみを再掲。

9 動態別人口

区分 年次	総数 (増減)	自然動態			社会動態		
		出生	死亡	増減	社会増	社会減	増減
24	36,473	2,324	2,484	△ 160	68,610	31,977	36,633
25	2,910	2,469	2,626	△ 157	45,622	42,555	3,067
26	3,630	2,515	2,533	△ 18	45,918	42,270	3,648
27	6,481	2,612	2,641	△ 29	51,323	44,813	6,510
平成27年1月	330	219	316	△ 97	3,361	2,934	427
2月	△ 424	202	237	△ 35	2,773	3,162	△ 389
3月	1,169	236	244	△ 8	7,243	6,066	1,177
4月	1,953	231	207	24	6,834	4,905	1,929
5月	△ 48	189	207	△ 18	3,021	3,051	△ 30
6月	8	205	171	34	3,432	3,458	△ 26
7月	470	230	233	△ 3	4,275	3,802	473
8月	△ 87	208	194	14	3,412	3,513	△ 101
9月	1,241	234	187	47	4,894	3,700	1,194
10月	1,924	249	208	41	5,803	3,920	1,883
11月	92	229	220	9	3,054	2,971	83
12月	△ 147	180	217	△ 37	3,221	3,331	△ 110

(地域振興部戸籍住民課)

(注) 平成24年の人口は、平成24年7月9日に外国人登録法が廃止され、「住民基本台帳法の一部を改正する法律」が施行されたことにより、外国人が住民基本台帳に含まれた結果、大幅な増加となった。

10 本籍数・本籍人口 (各年1月1日現在)

区分 年次	本籍数	本籍人口
25	172,128	388,988
26	172,532	388,498
27	172,992	388,450
28	173,260	388,135

(地域振興部戸籍住民課)

11 外国人世帯及び人口 (各年1月1日現在)

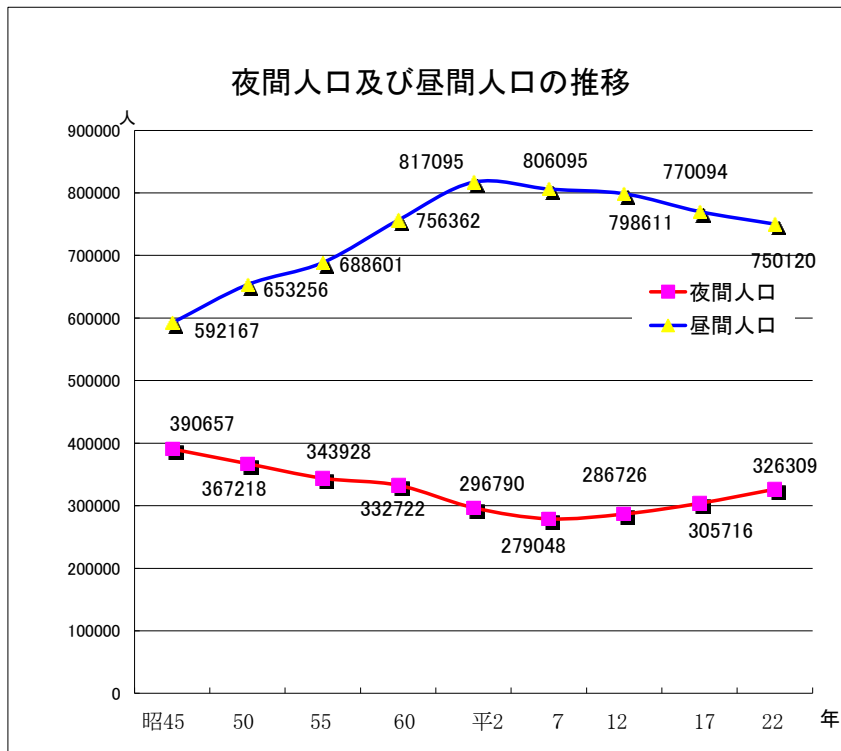
区分 年次	世帯	総数	性別		国籍別人口(各年の多い順)						
			男	女	中国	韓国又は朝鮮	ネパール	ミャンマー	フランス	その他	
25	26,153	33,574	16,262	17,312	12,775	12,255	1,202	1,035	848	5,459	
26	26,862	34,121	16,917	17,204	12,713	11,377	1,539	1,493	1,086	5,913	
27	28,631	36,016	18,320	17,696	13,236	10,554	2,468	2,284	1,244	6,230	
28	31,090	38,585	19,964	18,621	14,069	10,142	3,186	2,869	1,686	6,633	

(地域振興部戸籍住民課)

12 夜間人口及び昼間人口の推移 (各年10月1日現在)

区分 年次	夜間人口 (人口総数)	昼間人口	流入超過 人口	流入人口			流出人口		
				総数	通勤	通学	総数	通勤	通学
昭和45年	390,657	592,167	201,510	319,964	231,894	88,070	118,454	89,499	28,955
50	367,218	653,256	286,038	398,483	292,658	105,825	112,445	85,554	26,891
55	343,928	688,601	345,877	455,577	348,180	107,397	109,700	83,998	25,702
60	332,722	756,362	423,798	532,072	416,104	115,968	108,274	84,609	23,665
平成2年	296,790	817,095	525,943	625,263	500,501	124,762	99,320	77,986	21,334
7	279,048	806,095	530,084	619,632	513,309	106,323	89,548	71,998	17,550
12	286,726	798,611	512,438	596,943	505,403	91,540	84,505	69,919	14,586
17	305,716	770,094	466,286	550,027	471,391	78,636	83,741	71,040	12,701
22	326,309	750,120	423,808	494,842	428,326	66,516	71,034	61,320	9,714

資料：「国勢調査報告」総務省統計局、「東京都の昼間人口」東京都総務局統計部 (地域振興部地域コミュニティ課)  
 (注) 昭和55年から平成17年の昼間人口は、年齢不詳者を含まない。



1 3 従前地別転入者数 (各年度末日現在)

年度 従前地	24	25	26	27
総数	38,747	45,270	46,080	54,898
北海道	544	540	508	626
東北	997	1,036	1,067	1,354
茨城県	405	432	487	550
栃木県	255	299	278	439
群馬県	239	251	246	349
埼玉県	2,179	2,538	2,470	2,796
千葉県	1,719	1,819	1,831	2,069
東京都	17,889	19,393	18,898	22,384
神奈川県	2,565	2,619	2,568	3,069
中部	1,926	2,203	2,121	2,658
近畿	1,711	1,836	1,866	2,294
中国	514	574	597	733
四国	269	265	288	309
九州	1,129	1,361	1,286	1,622
沖縄	184	221	196	296
国外	5,672	9,088	10,162	12,012
従前の住所なし 及びその他	550	795	1,211	1,338

(地域振興部戸籍住民課)

(注) 平24年7月9日に外国人登録法が廃止され、「住民基本台帳法の一部を改正する法律」が施行されたことにより、平成24年度より外国人を含む。

1 4 住居表示実施状況 (平成28年4月1日現在)

区分 年次	実施年月日	実施地域	実施状況		実施累計	
			面積	実施率	面積	実施率
			m <sup>2</sup>		m <sup>2</sup>	
昭和40年	昭和40年8月1日	西落合一～四丁目、中落合一～四丁目、中井一・二丁目	1,720,000	9.4%	1,720,000	9.4%
41	昭和41年11月10日	上落合一～三丁目	613,000	3.4%	2,333,000	12.8%
45	昭和45年4月1日	西新宿一～六丁目	1,415,000	7.8%	3,748,000	20.6%
	昭和46年1月1日	西新宿七・八丁目 北新宿一～四丁目	1,217,000	6.7%	4,965,000	27.2%
46	昭和46年6月1日	百人町一～三丁目	637,000	3.5%	5,602,000	30.7%
	昭和47年1月1日	下落合一～四丁目	806,000	4.4%	6,408,000	35.2%
47	昭和48年1月1日	新宿一～四丁目	543,000	3.0%	6,951,000	38.2%
50	昭和50年6月1日	西早稲田一～三丁目、高田馬場一～四丁目、百人町四丁目	1,683,000	9.2%	8,634,000	47.4%
53	昭和53年7月1日	新宿五～七丁目、歌舞伎町一・二丁目、大久保一～三丁目	1,685,000	9.2%	10,319,000	56.6%
56	昭和56年6月1日	戸山一～三丁目	669,000	3.7%	10,988,000	60.3%
57	昭和57年7月5日	新小川町、東五軒町、若松町	492,000	2.7%	11,480,000	63.0%
58	昭和58年8月1日	富久町	227,000	1.2%	11,707,000	64.3%
59	昭和59年11月5日	市谷加賀町一・二丁目、市谷本村町	523,000	2.9%	12,230,000	67.1%
60	昭和61年2月24日	市谷仲之町、河田町	219,000	1.2%	12,449,000	68.3%
61	昭和61年11月4日	住吉町、余丁町	228,000	1.3%	12,677,000	69.6%
62	昭和63年2月15日	揚場町、津久戸町、白銀町、下宮比町、筑土八幡町、神楽河岸	178,000	1.0%	12,855,000	70.6%
平成元年	平成元年11月6日	西五軒町、赤城元町、水道町	125,000	0.7%	12,980,000	71.2%
2	平成2年11月5日	市谷甲良町、市谷山伏町、細工町、二十騎町、南山伏町、北山伏町	149,000	0.8%	13,129,000	72.1%
14	平成14年4月1日	市谷台町	58,000	0.3%	13,187,000	72.4%
15	平成15年9月29日	霞ヶ丘町	392,100	2.2%	13,579,100	74.5%
20	平成21年2月16日	片町	29,500	0.2%	13,608,600	74.7%
27	平成27年7月21日	四谷坂町	80,000	0.4%	13,688,600	75.1%

※国土交通省国土地理院発行の「平成26年全国都道府県市区町村別面積調」で新宿区的面積が18.23km<sup>2</sup>から18.22km<sup>2</sup>となり再計算

(地域振興部地域コミュニティ課)



## 2 財政

※財政数値は、各表とも表示単位未満を四捨五入し、端数整理をしていないため、合計等と一致しない場合があります。増減率は原則として各表内数値により計算しています。

### 1 23区別普通会計予算額〔平成28年度当初（同時補正等含）予算〕

区分 区名	平成28年度 当初予算額	特別区税	財政調整 交付金	一般財源 比率	平成27年度 当初予算額	増減率
	百万円	百万円	百万円	%	百万円	%
千代田区	55,840	15,640	4,908	55.7	50,393	10.8
中央区	93,893	25,583	13,700	53.3	89,963	4.4
港区	120,235	69,477	1,200	72.4	113,980	5.5
新宿区	145,231	43,122	27,433	59.1	143,424	1.3
文京区	81,946	30,561	16,700	66.5	81,405	0.7
台東区	96,563	20,479	29,100	58.4	93,612	3.2
墨田区	110,218	22,923	38,753	63.4	109,288	0.9
江東区	187,564	49,001	49,517	60.4	174,940	7.2
品川区	166,306	43,317	37,400	55.6	149,895	10.9
目黒区	91,930	42,489	12,800	69.8	91,433	0.5
大田区	256,253	69,337	68,949	62.6	246,984	3.8
世田谷区	288,809	117,833	44,233	65.3	267,700	7.9
渋谷区	82,592	46,458	1,533	70.8	84,005	△ 1.7
中野区	126,756	31,748	35,000	59.4	132,457	△ 4.3
杉並区	171,245	61,906	38,700	68.0	164,513	4.1
豊島区	122,787	30,941	29,700	56.6	110,459	11.2
北区	148,470	27,779	49,100	57.6	145,129	2.3
荒川区	96,604	16,051	37,410	61.9	90,833	6.4
板橋区	202,120	44,339	65,900	62.3	197,642	2.3
練馬区	260,960	63,620	76,555	61.4	239,198	9.1
足立区	275,791	46,045	94,500	56.9	267,330	3.2
葛飾区	179,793	32,278	68,900	63.4	175,132	2.7
江戸川区	229,619	49,167	80,000	63.4	217,590	5.5
特別区計	3,591,525	1,000,094	921,990	61.8	3,437,303	4.5

(総合政策部財政課)

2016年度 特別区当初予算状況 (東京都区政課)

### 2 会計別最終予算額の推移

年度	一般会計		国民健康保険特別会計		介護保険特別会計		後期高齢者医療特別会計		老人保健特別会計	
	千円	指数	千円	指数	千円	指数	千円	指数	千円	指数
12	114,298,183	100.0	22,817,461	100.0	11,180,476	100.0			25,065,613	100.0
13	115,224,614	100.8	23,598,022	103.4	12,087,759	108.1			25,704,683	102.5
14	107,556,078	94.1	24,187,580	106.0	12,477,756	111.6			25,198,876	100.5
15	108,437,209	94.9	27,438,003	120.3	13,376,534	119.6			23,860,393	95.2
16	114,376,915	100.1	27,667,629	121.3	14,853,435	132.9			23,621,557	94.2
17	112,573,350	98.5	29,185,237	127.9	16,289,476	145.7			23,914,485	95.4
18	115,871,686	101.4	30,849,244	135.2	16,449,438	147.1			23,702,071	94.6
19	125,398,715	109.7	33,372,195	146.3	17,369,908	155.4			21,883,473	87.3
20	134,062,946	117.3	31,486,327	138.0	18,221,383	163.0	5,542,725	100.0	2,419,576	9.7
21	132,403,051	115.8	34,494,208	151.2	18,239,255	163.1	5,699,576	102.8	107,006	0.4
22	139,213,176	121.8	33,293,686	145.9	18,983,461	169.8	5,774,863	104.2	37,745	0.2
23	137,343,681	120.2	33,992,823	149.0	19,633,976	175.6	5,917,198	106.8	-	-
24	135,737,532	118.8	35,477,873	155.5	21,235,884	189.9	6,221,216	112.2	-	-
25	136,079,256	119.1	36,177,073	158.5	22,448,897	200.8	6,264,438	113.0	-	-
26	141,506,618	123.8	35,983,577	157.7	24,189,577	216.4	6,608,069	119.2	-	-
27	145,573,155	127.4	42,991,878	188.4	23,541,499	210.6	6,548,705	118.1	-	-
28	145,385,107	127.2	43,771,126	191.8	24,107,954	215.6	6,755,559	121.9	-	-

(注) 指数は、平成12年度を100とする。ただし、後期高齢者医療特別会計は、平成20年度を100とする。

老人保健特別会計は、平成22年度末をもって廃止

平成28年度は当初予算額

(総合政策部財政課)

3 一般会計予算額

(1) 歳入

平成27年度

科目(款)	区分		
	当初予算額	補正予算額	最終予算額
総額	千円 142,910,712	千円 2,662,443	千円 145,573,155
特別区税	42,007,140	601,835	42,608,975
地方譲与税	465,426		465,426
利子割交付金	474,874		474,874
配当割交付金	965,529		965,529
株式等譲渡所得割交付金	595,906		595,906
地方消費税交付金	11,686,134	700,000	12,386,134
自動車取得税交付金	130,845		130,845
地方特例交付金	78,902	178	79,080
特別区交付金	27,411,000	926,000	28,337,000
交通安全対策金	52,737		52,737
分担金及び負担金	2,260,819	△ 23,085	2,237,734
使用料及び手数料	3,648,402	609	3,649,011
国庫支出金	28,462,106	826,245	29,288,351
都支出金	10,692,721	△ 751,082	9,941,639
財産収入	1,058,975	112,831	1,171,806
寄附金	43,202	△ 15,178	28,024
繰入金	4,453,029	△ 2,247,492	2,205,537
繰越金	2,000,000	1,845,305	3,845,305
諸収入	2,842,465	106,277	2,948,742
特別区債	3,580,500	580,000	4,160,500

(2) 歳出

平成27年度

科目(款)	区分		
	当初予算額	補正予算額	最終予算額
総額	千円 142,910,712	千円 2,662,443	千円 145,573,155
議会費	840,458	257	840,715
総務費	12,811,932	2,016,743	14,828,675
地域文化費	7,241,011	98,505	7,339,516
産業経済費	2,530,127	△ 37,519	2,492,608
福祉費	42,010,875	△ 137,823	41,873,052
子ども家庭費	24,667,065	433,150	25,100,215
健康費	14,028,514	1,189,268	15,217,782
環境清掃費	7,101,732	22,796	7,124,528
土木費	15,424,603	△ 1,865,586	13,559,017
教育費	10,547,591	△ 44,293	10,503,298
公債費	2,517,185	△ 51,412	2,465,773
諸支出金	3,039,619	1,038,357	4,077,976
予備費	150,000		150,000

(総合政策部財政課)

4 国民健康保険特別会計予算額

(1) 歳入

平成27年度

科目(款)	区分		
	当初予算額	補正予算額	最終予算額
総額	千円 42,985,247	千円 6,631	千円 42,991,878
国民健康保険料	11,014,766	△ 1,292,615	9,722,151
一部負担金	2	0	2
使用料及び手数料	45	0	45
国庫支出金	9,081,081	45,928	9,127,009
療養給付費等交付金	439,901	△ 7,918	431,983
前期高齢者交付金	3,628,932	△ 402,363	3,226,569
都支出金	2,382,993	7,336	2,390,329
共同事業交付金	11,238,252	32,939	11,271,191
財産収入	2	0	2
繰入金	5,071,296	1,174,733	6,246,029
繰越金	87,601	448,591	536,192
諸収入	40,376	0	40,376

(2) 歳出

平成27年度

科目(款)	区分		
	当初予算額	補正予算額	最終予算額
総額	千円 42,985,247	千円 6,631	千円 42,991,878
総務費	743,352	3,724	747,076
保険給付費	22,763,604	1,391	22,764,995
後期高齢者等支援金	5,718,628	3,268	5,721,896
前期高齢者等前納付金	2,980	275	3,255
介護納付金	2,346,166	△ 219,153	2,127,013
共同事業拠出金	10,957,426	694	10,958,120
保健事業費	215,489	0	215,489
諸支出金	87,602	216,432	304,034
予備費	150,000	0	150,000

(総合政策部財政課)

5 介護保険特別会計予算額

(1) 歳入

平成27年度

科目(款)	区分	平成27年度		
		当初予算額	補正予算額	最終予算額
総額		千円 23,381,482	千円 160,017	千円 23,541,499
介護保険料		4,891,186	△ 225,109	4,666,077
使用料及び手数料		3	0	3
国庫支出金		5,052,152	△ 115,723	4,936,429
支払基金交付金		6,096,905	△ 165,454	5,931,451
都支出金		3,293,485	△ 89,684	3,203,801
財産収入		978	287	1,265
繰入金		4,016,303	17,778	4,034,081
繰越金		14,806	737,922	752,728
諸収入		15,664	0	15,664

(2) 歳出

平成27年度

科目(款)	区分	平成27年度		
		当初予算額	補正予算額	最終予算額
総額		千円 23,381,482	千円 160,017	千円 23,541,499
総務費		1,018,780	0	1,018,780
保険給付費		21,619,572	△ 594,071	21,025,501
基金積立金		1,241	687,666	688,907
地域支援事業費		677,081	0	677,081
諸支出金		14,808	66,422	81,230
予備費		50,000	0	50,000

(総合政策部財政課)

6 後期高齢者医療特別会計予算額

(1) 歳入

平成27年度

科目(款)	区分	平成27年度		
		当初予算額	補正予算額	最終予算額
総額		千円 6,687,504	千円 △ 138,799	千円 6,548,705
後期高齢者医療保険料		3,573,933	△ 4,261	3,569,672
使用料及び手数料		13	0	13
繰入金		3,024,454	△ 194,454	2,830,000
繰越金		8,871	31,938	40,809
諸収入		80,233	27,978	108,211

(2) 歳出

平成27年度

科目(款)	区分	平成27年度		
		当初予算額	補正予算額	最終予算額
総額		千円 6,687,504	千円 △ 138,799	千円 6,548,705
総務費		184,366	0	184,366
広域連合納付金		6,299,695	△ 138,799	6,160,896
後期高齢者支援事業費		184,569	0	184,569
諸支出金		8,874	0	8,874
予備費		10,000	0	10,000

(総合政策部財政課)

7 一般会計決算額の推移

(1) 歳入

ア 款別

区 分	平成 26 年 度			平成 25 年 度			平成 24 年 度		
	金 額	構成比	増減率	金 額	構成比	増減率	金 額	構成比	増減率
	千円	%	%	千円	%	%	千円	%	%
総 額	139,105,853	100	4.2	133,479,603	100	0.9	132,255,592	100	△ 1.7
特 別 区 税	42,415,037	30.5	4.5	40,571,076	30.4	3.8	39,101,863	29.6	0.1
地 方 譲 与 税	456,766	0.3	△ 4.5	478,375	0.4	△ 4.7	501,925	0.4	△ 6.6
利 子 割 交 付 金	622,124	0.4	1.0	615,976	0.5	27.9	481,479	0.4	△ 3.5
配 当 割 交 付 金	785,821	0.6	87.6	418,874	0.3	71.8	243,841	0.2	9.7
株 式 譲 渡 所 得 割 交 付 金	661,400	0.5	21.2	545,551	0.4	768.4	62,824	0.0	27.2
地 方 消 費 税 交 付 金	9,312,458	6.7	11.4	8,362,675	6.3	△ 0.9	8,434,561	6.4	1.0
自 動 車 取 得 税 交 付 金	151,872	0.1	△ 48.5	295,046	0.2	△ 2.5	302,647	0.2	12.9
地 方 特 例 交 付 金	79,294	0.1	△ 6.8	85,040	0.1	6.1	80,163	0.1	△ 82.3
特 別 区 交 付 金	29,932,268	21.5	11.1	26,948,603	20.2	1.1	26,647,500	20.1	0.7
交 通 安 全 対 策 特 別 交 付 金	41,896	0.0	△ 16.4	50,132	0.0	△ 6.4	53,559	0.0	0.8
分 担 金 及 び 負 担 金	2,067,758	1.5	4.5	1,979,417	1.5	2.0	1,940,144	1.5	3.6
使 用 料 及 び 手 数 料	3,712,970	2.7	△ 0.4	3,726,279	2.8	7.0	3,482,084	2.6	△ 3.1
国 庫 支 出 金	26,736,388	19.2	11.4	24,002,582	18.0	5.4	22,772,865	17.2	△ 5.2
都 支 出 金	8,788,857	6.3	0.5	8,746,853	6.6	14.0	7,675,234	5.8	△ 10.6
財 産 収 入 金	1,117,055	0.8	△ 0.8	1,125,807	0.8	△ 41.3	1,917,936	1.5	△ 1.8
寄 附 金	100,155	0.1	△ 56.1	227,998	0.2	250.9	64,976	0.0	△ 1.9
繰 入 金	3,429,494	2.5	△ 55.3	7,672,366	5.7	△ 16.6	9,198,492	7.0	2.9
繰 越 金	3,454,142	2.5	1.2	3,414,482	2.6	△ 14.5	3,993,115	3.0	△ 4.7
諸 収 入	3,189,098	2.3	5.7	3,016,471	2.3	2.7	2,936,384	2.2	0.5
特 別 区 債	2,051,000	1.5	71.5	1,196,000	0.9	△ 49.4	2,364,000	1.8	△ 0.8

イ 一般財源と特定財源

区 分	平成 26 年 度			平成 25 年 度			平成 24 年 度		
	金 額	構成比	増減率	金 額	構成比	増減率	金 額	構成比	増減率
	千円	%	%	千円	%	%	千円	%	%
総 額	139,105,853	100	4.2	133,479,603	100	0.9	132,255,592	100	△ 1.7
一 般 財 源	89,530,913	64.4	6.3	84,237,750	63.1	0.0	84,226,387	63.7	△ 0.5
特 別 区 税	42,415,037	30.5	4.5	40,571,076	30.4	3.8	39,101,863	29.6	0.1
地 方 譲 与 税	456,766	0.3	△ 4.5	478,375	0.4	△ 4.7	501,925	0.4	△ 6.6
利 子 割 交 付 金	622,124	0.4	1.0	615,976	0.5	27.9	481,479	0.4	△ 3.5
配 当 割 交 付 金	785,821	0.6	87.6	418,874	0.3	71.8	243,841	0.2	9.7
株 式 譲 渡 所 得 割 交 付 金	661,400	0.5	21.2	545,551	0.4	768.4	62,824	0.0	27.2
地 方 消 費 税 交 付 金	9,312,458	6.7	11.4	8,362,675	6.3	△ 0.9	8,434,561	6.4	1.0
自 動 車 取 得 税 交 付 金	151,872	0.1	△ 48.5	295,046	0.2	△ 2.5	302,647	0.2	12.9
地 方 特 例 交 付 金	79,294	0.1	△ 6.8	85,040	0.1	6.1	80,163	0.1	△ 82.3
特 別 区 交 付 金	29,932,268	21.5	11.1	26,948,603	20.2	1.1	26,647,500	20.1	0.7
交 通 安 全 対 策 特 別 交 付 金	41,896	0.0	△ 16.4	50,132	0.0	△ 6.4	53,559	0.0	0.8
財 産 収 入 金	718,334	0.5	5.2	682,837	0.5	△ 7.5	738,496	0.6	△ 18.6
寄 附 金	6,673	0.0	△ 96.5	188,629	0.1	257.1	52,826	0.0	△ 13.1
繰 入 金	1,000,000	0.7	△ 44.4	1,800,000	1.3	△ 48.6	3,500,000	2.6	0.0
繰 越 金	3,264,327	2.3	6.0	3,079,891	2.3	△ 22.2	3,956,908	3.0	△ 4.0
諸 収 入	82,643	0.1	△ 28.2	115,045	0.1	69.7	67,795	0.1	△ 39.4
特 別 区 債	—	0	—	—	0	—	—	0	—
特 定 財 源	49,574,940	35.6	0.7	49,241,853	36.9	2.5	48,029,205	36.3	△ 3.6
分 担 金 及 び 負 担 金	2,067,758	1.5	4.5	1,979,417	1.5	2.0	1,940,144	1.5	3.6
使 用 料 及 び 手 数 料	3,712,970	2.7	△ 0.4	3,726,279	2.8	7.0	3,482,084	2.6	△ 3.1
国 庫 支 出 金	26,736,388	19.2	11.4	24,002,582	18.0	5.4	22,772,865	17.2	△ 5.2
都 支 出 金	8,788,857	6.3	0.5	8,746,853	6.6	14.0	7,675,234	5.8	△ 10.6
財 産 収 入 金	398,721	0.3	△ 10.0	442,970	0.3	△ 62.4	1,179,440	0.9	12.7
寄 附 金	93,482	0.1	137.5	39,369	0.0	224.0	12,150	0.0	123.2
繰 入 金	2,429,494	1.7	△ 58.6	5,872,366	4.4	3.1	5,698,492	4.3	4.7
繰 越 金	189,815	0.1	△ 43.3	334,591	0.3	824.1	36,207	0.0	△ 46.0
諸 収 入	3,106,455	2.2	7.1	2,901,426	2.2	1.1	2,868,589	2.2	2.1
特 別 区 債	2,051,000	1.5	71.5	1,196,000	0.9	△ 49.4	2,364,000	1.8	△ 0.8

(総合政策部財政課)

(2) 歳出  
ア 目的別

区 分	平成 26 年度			平成 25 年度			平成 24 年度		
	金 額	構成比	増減率	金 額	構成比	増減率	金 額	構成比	増減率
	千円	%	%	千円	%	%	千円	%	%
総 額	135,088,660	100	3.9	130,025,461	100	0.9	128,841,110	100	△ 1.3
議 会 費	750,593	0.6	△ 0.9	757,092	0.6	△ 6.3	808,163	0.6	△ 9.1
総 務 費	12,708,024	9.4	19.1	10,665,673	8.2	0.6	10,604,255	8.2	△ 7.5
地 域 文 化 費	5,965,215	4.4	△ 6.5	6,378,235	4.9	0.5	6,344,060	4.9	△ 2.1
産 業 経 済 費	2,441,500	1.8	△ 4.7	2,562,905	2.0	△ 6.8	2,750,863	2.1	△ 11.7
福 祉 費	39,931,073	29.6	2.1	39,118,077	30.1	1.8	38,442,035	29.8	5.5
子 ど も 家 庭 費	21,580,988	16.0	5.7	20,413,696	15.7	1.9	20,028,556	15.5	0.7
健 康 費	14,683,203	10.9	△ 0.8	14,796,633	11.4	2.9	14,385,102	11.2	5.7
環 境 清 掃 費	6,973,276	5.2	△ 11.9	7,917,644	6.1	5.2	7,524,599	5.8	△ 4.8
土 木 費	11,665,619	8.6	11.3	10,477,917	8.1	8.4	9,666,927	7.5	△ 25.1
教 育 費	10,343,966	7.7	8.3	9,547,802	7.3	0.9	9,459,189	7.3	△ 3.0
公 債 費	4,317,736	3.2	17.4	3,677,876	2.8	8.2	3,399,453	2.6	△ 13.6
諸 支 出 金	3,727,467	2.8	0.4	3,711,911	2.9	△ 31.6	5,427,908	4.2	31.7

イ 性質別

区 分	平成 26 年度			平成 25 年度			平成 24 年度		
	金 額	構成比	増減率	金 額	構成比	増減率	金 額	構成比	増減率
	千円	%	%	千円	%	%	千円	%	%
総 額	135,088,660	100	3.9	130,025,461	100	0.9	128,841,110	100	△ 1.3
義 務 的 経 費	73,468,904	54.5	4.3	70,442,281	54.3	1.0	69,761,978	54.2	△ 2.5
人 件 費	26,455,344	19.6	0.0	26,444,965	20.3	△ 2.0	26,976,473	20.9	△ 5.5
扶 助 費	42,696,341	31.6	5.9	40,320,395	31.0	2.4	39,386,946	30.6	0.7
公 債 費	4,317,219	3.3	17.4	3,676,921	2.9	8.2	3,398,559	2.7	△ 13.5
投 資 的 経 費	12,574,309	9.3	14.6	10,975,032	8.4	19.8	9,162,729	7.1	△ 21.8
普 通 建 設 事 業 費	12,574,309	9.3	14.6	10,975,032	8.4	19.8	9,162,729	7.1	△ 21.1
災 害 復 旧 費	—	0	—	—	0	—	—	0	皆減
失 業 対 策 事 業 費	—	0	—	—	0	—	—	0	—
そ の 他 経 費	49,045,447	36.3	0.9	48,608,148	37.4	△ 2.6	49,916,403	38.7	5.8
物 件 費	24,294,830	18.0	4.0	23,363,293	18.0	3.1	22,655,421	17.6	0.6
維 持 補 修 費	1,171,546	0.9	△ 2.3	1,199,734	0.9	△ 7.6	1,298,831	1.0	△ 10.7
補 助 費 等	6,811,617	5.0	△ 7.4	7,358,155	5.7	△ 5.0	7,743,879	6.0	17.5
積 立 金	3,818,114	2.8	△ 3.8	3,969,714	3.1	△ 27.2	5,453,743	4.2	22.2
投 資 及 び 出 資 金	—	0	—	—	0	—	—	0	—
貸 付 金	1,156,052	0.9	△ 0.1	1,157,268	0.9	△ 0.5	1,162,678	0.9	△ 0.1
繰 出 金	11,793,288	8.7	2.0	11,559,984	8.9	△ 0.4	11,601,851	9.0	5.7

(総合政策部財政課)

## 8 国民健康保険特別会計決算額の推移

### (1) 歳入

区 分	平成 26 年度			平成 25 年度			平成 24 年度		
	金 額	構成比	増減率	金 額	構成比	増減率	金 額	構成比	増減率
総 額	千円	%	%	千円	%	%	千円	%	%
総 額	35,710,444	100	△ 0.4	35,856,318	100	2.5	34,977,766	100	4.4
国民健康保険料	9,652,077	27.0	3.5	9,329,434	26.0	3.6	9,001,861	25.7	1.8
一般被保険者分	9,389,143	26.3	4.4	8,994,980	25.1	4.4	8,618,488	24.6	2.1
退職被保険者分	262,934	0.7	△ 21.4	334,454	0.9	△ 12.8	383,373	1.1	△ 3.0
一部負担金	—	0	—	—	0	—	—	0	—
使用料及び手数料	198	0.0	△ 53.6	427	0.0	12.1	381	0.0	0.5
国庫支出金	8,715,827	24.4	△ 3.8	9,060,285	25.3	2.1	8,871,812	25.4	3.2
療養給付費等交付金	649,864	1.8	△ 14.9	763,309	2.1	△ 20.4	959,384	2.7	△ 0.4
前期高齢者交付金	3,585,796	10.0	3.5	3,466,116	9.7	13.8	3,046,872	8.7	△ 15.2
都 支 出 金	2,425,354	6.8	△ 4.1	2,529,883	7.1	5.1	2,406,020	6.9	35.0
共同事業交付金	4,568,091	12.8	△ 1.8	4,651,951	13.0	7.0	4,345,762	12.4	9.6
財産収入	1	0.0	0.0	1	0.0	0.0	1	0.0	0.0
繰 入 金	5,578,878	15.6	△ 1.1	5,640,533	15.7	△ 2.5	5,785,802	16.5	8.6
繰 越 金	490,223	1.4	28.8	380,712	1.1	△ 26.3	516,251	1.5	32.1
諸 収 入	44,135	0.1	31.1	33,667	0.1	△ 22.8	43,620	0.1	△ 24.3

### (2) 歳出

区 分	平成 26 年度			平成 25 年度			平成 24 年度		
	金 額	構成比	増減率	金 額	構成比	増減率	金 額	構成比	増減率
総 額	千円	%	%	千円	%	%	千円	%	%
総 額	35,174,252	100	△ 0.5	35,366,095	100	2.2	34,597,054	100	4.8
総 務 費	647,341	1.8	△ 1.7	658,510	1.9	1.3	650,155	1.9	△ 7.5
保 険 給 付 費	22,061,413	62.7	△ 1.4	22,384,491	63.3	3.2	21,687,161	62.7	2.9
療養給付費及び療養費	19,494,621	55.4	0.0	19,489,892	55.1	2.3	19,049,858	55.1	2.6
高額療養費	2,212,066	6.3	△ 12.5	2,528,046	7.1	11.3	2,270,535	6.6	6.5
その他給付費	282,064	0.8	△ 4.0	293,782	0.8	△ 1.1	296,930	0.9	2.8
審査支払手数料	72,662	0.2	△ 0.1	72,771	0.2	4.2	69,838	0.2	△ 3.0
後期高齢者支援金等	5,426,193	15.4	△ 0.2	5,438,043	15.4	1.6	5,349,931	15.5	12.5
前期高齢者納付金等	4,260	0.0	△ 24.5	5,643	0.0	△ 3.5	5,849	0.0	△ 58.4
介護納付金	2,249,957	6.4	1.4	2,219,939	6.3	3.5	2,145,081	6.2	7.3
共同事業拠出金	4,187,140	11.9	4.0	4,026,482	11.4	1.0	3,987,683	11.5	△ 0.5
保健事業費	198,525	0.6	4.2	190,441	0.5	△ 3.0	196,328	0.6	0.1
諸 支 出 金	399,423	1.1	△ 9.7	442,546	1.3	△ 23.0	574,866	1.7	122.5

(総合政策部財政課)

9 介護保険特別会計決算額の推移

(1) 歳入

区 分	平成 26 年 度			平成 25 年 度			平成 24 年 度		
	金 額	構成比	増減率	金 額	構成比	増減率	金 額	構成比	増減率
	千円	%	%	千円	%	%	千円	%	%
総 額	22,252,487	100	5.9	21,006,384	100	2.9	20,420,648	100	8.7
介 護 保 険 料	4,325,876	19.4	4.0	4,158,161	19.8	3.0	4,035,347	19.8	27.8
使 用 料 及 び 手 数 料	0	0.0	皆減	1	0.0	0.0	1	0.0	皆増
国 庫 支 出 金	4,683,610	21.0	5.2	4,450,896	21.2	2.1	4,358,564	21.3	8.2
支 払 基 金 交 付 金	5,687,220	25.6	4.9	5,423,072	25.8	1.1	5,365,686	26.3	5.0
都 支 出 金	2,961,434	13.3	2.3	2,896,066	13.8	△ 3.5	3,001,796	14.7	14.4
財 産 収 入	1,151	0.0	△ 35.4	1,783	0.0	△ 23.6	2,333	0.0	△ 93.6
繰 入 金	3,996,558	18.0	9.7	3,641,558	17.3	6.7	3,413,447	16.7	△ 6.2
一 般 会 計 繰 入 金	3,423,743	15.4	3.9	3,294,772	15.7	1.8	3,238,021	15.9	3.3
基 金 繰 入 金	572,815	2.6	65.2	346,786	1.7	97.7	175,426	0.9	△ 65.1
繰 越 金	573,453	2.6	43.1	400,708	1.9	78.4	224,667	1.1	23.7
諸 収 入	23,185	0.1	△ 32.1	34,139	0.2	81.5	18,807	0.1	20.8

(2) 歳出

区 分	平成 26 年 度			平成 25 年 度			平成 24 年 度		
	金 額	構成比	増減率	金 額	構成比	増減率	金 額	構成比	増減率
	千円	%	%	千円	%	%	千円	%	%
総 額	21,499,760	100	5.2	20,432,931	100	2.1	20,019,940	100	8.0
総 務 費	915,619	4.3	4.0	880,660	4.3	△ 0.4	884,639	4.4	△ 7.6
保 険 給 付 費	19,374,704	90.1	4.3	18,568,509	90.9	2.6	18,089,487	90.4	7.5
居 宅 サービス 給 付 費	10,674,785	49.7	6.5	10,018,653	49.0	5.5	9,499,727	47.5	10.9
施 設 サービス 給 付 費	5,273,157	24.5	0.3	5,256,730	25.7	△ 2.2	5,375,292	26.8	1.9
そ の 他 給 付 費	3,405,389	15.8	4.2	3,266,767	16.0	2.4	3,189,453	15.9	7.5
審 査 支 払 手 数 料	21,373	0.1	△ 18.9	26,359	0.1	5.4	25,015	0.1	△ 13.8
基 金 積 立 金	478,066	2.2	78.2	268,322	1.3	△ 33.9	405,682	2.0	73.6
地 域 支 援 事 業 費	620,794	2.9	6.6	582,505	2.9	2.2	570,173	2.8	17.6
諸 支 出 金	110,577	0.5	△ 16.8	132,935	0.7	90.0	69,959	0.3	214.7

(総合政策部財政課)

10 後期高齢者医療特別会計決算額の推移

(1) 歳入

区 分	平成 26 年 度			平成 25 年 度			平成 24 年 度		
	金 額	構成比	増減率	金 額	構成比	増減率	金 額	構成比	増減率
	千円	%	%	千円	%	%	千円	%	%
総 額	6,531,966	100	7.6	6,072,751	100	0.9	6,020,114	100	7.0
後期高齢者医療保健料	3,541,615	54.2	8.3	3,270,272	53.9	△ 0.1	3,274,558	54.4	10.9
使用料及び手数料	2	0.0	0.0	2	0.0	0.0	0	0.0	0.0
繰 入 金	2,838,191	43.5	6.4	2,666,331	43.9	1.9	2,617,641	43.5	3.1
繰 越 金	39,267	0.6	51.1	25,980	0.4	13.5	22,881	0.4	△ 7.1
諸 収 入	112,891	1.7	2.5	110,166	1.8	4.9	105,034	1.7	△ 3.5

(2) 歳出

区 分	平成 26 年 度			平成 25 年 度			平成 24 年 度		
	金 額	構成比	増減率	金 額	構成比	増減率	金 額	構成比	増減率
	千円	%	%	千円	%	%	千円	%	%
総 額	6,491,158	100	7.6	6,033,484	100	0.7	5,994,134	100	7.0
総 務 費	188,784	2.9	14.5	164,909	2.7	△ 8.1	179,351	3.0	△ 4.3
広域連合納付金	6,109,333	94.1	7.6	5,678,385	94.1	0.9	5,625,109	93.8	7.6
後期高齢者支援事業費	182,912	2.8	1.4	180,463	3.0	0.1	180,206	3.0	1.4
諸 支 出 金	10,129	0.2	4.1	9,727	0.2	2.7	9,468	0.2	△ 24.5

(総合政策部財政課)



1 1 2 3 区の財政指標等（普通会計決算）

（平成26年度）

区分 区名	歳入総額 A	歳出総額 B	形式収支 C=(A-B)	翌年度に繰越 すべき財源 D	実 質 収 支 E=(C-D)	実 質 収 支 比率 %	実 公 債 費 率 %	経 常 収 支 比率 %	地 方 債 現 在 高 百万円	積立金現在高			
										財政調 整基金 百万円	減 債 基 金 百万円	債 金 基 金 百万円	そ の 他 金 百万円
千代田区	79,638	76,724	2,915	1,930	985	3.3	1.9	72.0	1,703	94,556	33,958	0	60,598
中央区	82,300	79,330	2,970	943	2,027	4.7	1.2	78.3	10,586	45,957	18,076	0	27,881
港区	160,447	149,212	11,235	84	11,151	14.8	△ 1.4	64.0	3,786	116,986	62,342	0	54,644
新宿区	139,013	134,996	4,017	172	3,845	4.8	△ 2.0	83.9	20,232	33,630	20,347	3,459	9,824
文京区	82,138	77,412	4,725	113	4,612	9.1	△ 3.1	80.4	8,153	60,347	26,568	52	33,727
台東区	96,842	92,370	4,472	125	4,347	8.6	0.9	86.1	14,448	32,968	9,135	3,868	19,965
墨田区	109,495	106,573	2,922	214	2,708	4.3	0.1	85.0	29,687	10,510	5,420	343	4,747
江東区	181,169	172,602	8,567	4,274	4,293	3.9	△ 4.2	78.0	25,633	78,229	29,778	3,079	45,372
品川区	143,753	139,771	3,981	253	3,728	4.3	△ 3.3	74.1	18,093	79,446	11,943	11,774	55,729
目黒区	92,200	88,914	3,286	6	3,280	5.4	△ 0.8	85.7	23,301	19,309	10,099	2,716	6,494
大田区	251,467	239,607	11,860	1,205	10,655	7.0	△ 1.2	82.2	35,706	105,590	53,208	12,197	40,185
世田谷区	265,943	254,882	11,062	1,198	9,864	5.8	△ 2.3	84.4	50,562	63,672	18,673	6,350	38,649
渋谷区	91,892	86,453	5,439	1,924	3,515	6.3	△ 2.2	72.2	14,251	68,532	30,888	0	37,644
中野区	132,377	127,430	4,947	541	4,406	6.2	5.0	85.1	35,220	48,571	23,003	1,934	23,634
杉並区	172,912	166,223	6,689	161	6,528	5.9	△ 6.2	79.8	21,617	39,622	30,073	785	8,764
豊島区	132,058	129,284	2,774	800	1,974	3.1	△ 0.9	78.8	19,977	19,331	3,493	1,539	14,299
北区	131,432	126,374	5,057	207	4,850	6.1	△ 2.9	86.1	23,568	48,976	12,826	2,296	33,854
荒川区	90,632	87,393	3,239	209	3,030	5.6	△ 0.1	85.5	20,306	25,030	14,322	2,050	8,658
板橋区	197,574	192,685	4,889	184	4,705	4.0	△ 3.2	84.9	36,416	37,584	18,465	156	18,963
練馬区	249,989	245,527	4,462	48	4,413	2.9	△ 2.0	86.1	45,491	50,321	24,607	2,951	22,763
足立区	272,069	265,566	6,503	814	5,689	3.7	0.6	79.2	53,160	116,640	28,319	7,306	81,015
葛飾区	177,310	168,820	8,490	249	8,241	7.6	0.7	80.5	21,599	91,659	10,047	1,732	79,880
江戸川区	245,281	234,193	11,088	1,365	9,723	6.5	△ 6.0	76.9	14,326	123,993	38,916	2,059	83,018
特別区計	3,577,931	3,442,340	135,591	17,021	118,570	5.7	△ 1.8	80.7	547,821	1,411,459	534,505	66,644	810,310

（総合政策部財政課）

平成26年度特別区決算状況（東京都政課）

1 2 財政指標等の推移（普通会計決算）

区分 年度 増減率	歳入総額 A	歳出総額 B	形式収支 C=(A-B)	翌年度に繰越 すべき財源 D	実 質 収 支 E=(C-D)	実 質 収 支 比率 %	実 公 債 費 率 %	経 常 収 支 比率 %	地 方 債 現 在 高 百万円	積立金現在高			
										財政調 整基金 百万円	政 整 金 百万円	減 債 基 金 百万円	債 金 基 金 百万円
24	132,170 △1.6%	128,755 △1.2%	3,415 △14.5%	335 824.1%	3,080 △22.2%	4.1	△ 0.8	88.9	24,169 △2.2%	36,944 △9.2%	19,252 △5.6%	2,953 △25.2%	14,739 △9.2%
25	133,402 0.9%	129,948 0.9%	3,454 1.2%	190 △43.3%	3,264 6.0%	4.4	△ 1.4	86.5	22,129 △8.4%	33,241 △10.0%	19,359 0.6%	2,457 △16.8%	11,425 △22.5%
26	139,013 4.2%	134,996 3.9%	4,017 16.3%	172 △9.4%	3,845 17.8%	4.8	△ 2.0	83.9	20,232 △8.6%	33,630 1.2%	20,347 5.1%	3,459 40.8%	9,824 △14.0%

（注）「実質収支比率」は、分母に臨時財政対策債発行可能額を含む。

ただし、臨時財政対策債発行可能額の算出方法見直しにより、特別区においては、25年度から発行可能額は皆減

（総合政策部財政課）

特別区決算状況（東京都政課）

1 3 特別区税調定額及び収入状況

区分 税目	調定額	収入額	収入率	不納欠損額	未収入額
	円	円	%	円	円
平成24年度					
総額	42,367,410,505	39,101,863,220	92.29	395,592,789	2,876,837,045
特別区民税	37,457,574,506	34,209,865,036	91.33	393,436,685	2,861,056,134
現年課税分	34,288,835,115	33,355,370,067	97.28	8,756,017	931,161,829
普通徴収	13,387,019,116	12,496,674,514	93.35	8,466,774	886,065,022
特別徴収	20,901,815,999	20,858,695,553	99.79	289,243	45,096,807
滞納繰越分	3,168,739,391	854,494,969	26.97	384,680,668	1,929,894,305
軽自動車税	92,986,323	75,231,562	80.91	2,156,104	15,697,857
特別区たばこ税	4,816,849,676	4,816,766,622	100.00	0	83,054
平成25年度					
総額	43,437,091,398	40,571,075,816	93.40	400,690,908	2,474,777,232
特別区民税	37,986,002,624	35,138,175,067	92.50	398,484,058	2,458,668,857
現年課税分	35,146,603,048	34,280,017,171	97.53	8,670,390	866,765,107
普通徴収	13,789,489,563	12,959,125,350	93.98	8,548,630	828,069,945
特別徴収	21,357,113,485	21,320,891,821	99.83	121,760	38,695,162
滞納繰越分	2,839,399,576	858,157,896	30.22	389,813,668	1,591,903,750
軽自動車税	92,896,457	74,791,486	80.51	2,206,850	16,025,321
特別区たばこ税	5,358,192,317	5,358,109,263	100.00	0	83,054
平成26年度					
総額	44,895,826,357	42,415,037,297	94.47	459,107,212	2,036,039,712
特別区民税	39,545,767,547	37,083,503,840	93.77	456,936,357	2,019,578,014
現年課税分	37,101,958,654	36,286,420,027	97.80	12,202,889	817,347,853
普通徴収	14,712,385,268	13,938,110,625	94.74	12,074,555	773,738,535
特別徴収	22,389,573,386	22,348,309,402	99.82	128,334	43,609,318
滞納繰越分	2,443,808,893	797,083,813	32.62	444,733,468	1,202,230,161
軽自動車税	94,324,121	75,798,768	80.36	2,170,855	16,461,698
特別区たばこ税	5,255,734,689	5,255,734,689	100.00	0	0
平成27年度					
総額	45,467,907,296	43,433,692,568	95.53	311,841,674	1,731,085,287
特別区民税	40,008,344,649	37,992,310,662	94.96	309,853,674	1,714,787,546
現年課税分	38,010,199,996	37,267,903,431	98.05	10,552,873	739,897,253
普通徴収	14,503,408,024	13,797,452,959	95.13	10,475,617	701,142,411
特別徴収	23,506,791,972	23,470,450,472	99.85	77,256	38,754,842
滞納繰越分	1,998,144,653	724,407,231	36.25	299,300,801	974,890,293
軽自動車税	94,473,998	76,293,257	80.76	1,988,000	16,297,741
特別区たばこ税	5,349,678,099	5,349,678,099	100.00	0	0
入湯税	15,410,550	15,410,550	100.00	0	0

(注) 普通徴収には過年度分が含まれている。  
収入額には還付未済額が含まれている。

(総務部税務課)

1 4 特別区民税負担状況

年度	区分 調定額 (現年課税分)	納税者数 (実際納税 義務者)	納税者 1人 当たり 負担額	人口 1月1日現在 (外国人登録 人口含む)	人口1人 当たり 負担額	世帯 1月1日 現在	1世帯 当たり 負担額
	円	人	円	人	円	世帯	円
24	34,288,835,115	174,595	196,391	318,086	107,797	172,562	198,704
25	35,146,603,048	179,162	196,172	321,172	109,432	198,189	177,339
26	37,101,958,654	183,445	202,251	324,082	114,483	201,060	184,532
27	38,010,199,996	187,474	202,749	334,193	113,737	209,872	181,111

(注) 住民基本台帳法の改正により、平成25年度から世帯数に外国人世帯が含まれている。

(総務部税務課)

15 軽自動車車種別台数

区分	24		25		26		27	
	台	対前年度増減台数	台	対前年度増減台数	台	対前年度増減台数	台	対前年度増減台数
総計	28,444	△ 1,084	27,781	△ 663	27,457	△ 324	26,935	△ 522
原動機付自転車	13,719	△ 691	13,211	△ 508	12,739	△ 472	12,291	△ 448
軽自動車	11,219	△ 267	11,140	△ 79	11,266	126	11,259	△ 7
その他	3,506	△ 126	3,430	△ 76	3,452	22	3,385	△ 67

(総務部税務課)

16 たばこ売渡実績

区分	売渡本数	調定額 (現年課税分)	件数
24	1,056,583,438	4,816,427,268	118
25	1,043,391,549	5,358,109,263	115
26	1,014,089,848	5,255,651,635	123
27	1,032,089,100	5,349,477,813	162

(総務部税務課)

17 税外収入

区分	税証明手数料		徴税费委託金		延滞金		標識弁償金		住民税特別還付交付金 ※24・25年度のみ	
	円	件	円	件	円	件	円	件	円	件
24	18,201,000	60,670	564,997,178	1	145,040,527	24,323	44,600	223	3,653,080	1
25	19,654,200	65,514	566,986,771	1	151,431,835	26,878	33,600	168	365,200	1
26	21,777,000	72,590	581,109,140	1	147,771,678	25,537	33,000	165	—	—
27	22,271,700	74,239	617,883,498	1	130,220,161	25,394	39,200	196	—	—

(総務部税務課)

18 区の主な資産

(平成26年度決算年度末現在高)

分類	項目	財産現在高	備考
		百万円	
金融資産			
	出資による権利	854	新宿区土地開発公社外7件
	土地信託受益権	25,029	旧淀橋第二小学校
非金融資産			
事業用資産			
	土地	250,353	事業用土地(道路・公園用地を除く) 752,695.02㎡
	建物	89,626	事業用建物(公園管理棟等を除く) 605,025.88㎡
	工作物	798	区有施設等に設置した貯水槽、防災無線支局等 227点
	機械器具	35	事務機器、検査機器等 456点
	物品	1,995	物品(車両、美術品等を含む) 1,633点他 ※物品は簿価50万円以上のもの
インフラ資産			
	道路	706,730	区道 総延長 295,735m 総面積 1,779.917㎡ 財産現在高には道路敷地を含む
	橋梁	1,468	57橋 総延長 973m 総面積 6,665㎡
	公園	315,960	総面積 300,175.86㎡(児童遊園、ポケットパーク等を含む) 財産現在高には公園等に付属する管理棟、公衆便所等を含む
	その他の工作物	141	防災無線支局、道路・公園等に設置した貯水槽等 183点

(注) 建物・物品等は減価償却後の価額を掲載している。

(総合政策部企画政策課)

### 3 社会福祉

#### 1 23区別生活保護世帯・人員及び保護率 (平成27年10月現在)

区分 区名	総人口	被保護世帯数	被保護人員	保護率
	人	世帯	人	‰
東京都	13,490,558	231,570	295,542	21.9
23区計	9,241,150	174,486	218,713	23.7
千代田区	55,012	550	603	11.0
中央区	143,195	935	1,080	7.5
港区	222,007	1,979	2,342	10.5
新宿区	339,140	9,233	10,612	31.3
文京区	218,461	2,182	2,499	11.4
台東区	186,406	8,160	8,869	47.6
墨田区	258,424	6,549	8,213	31.8
江東区	490,152	7,813	10,094	20.6
品川区	379,561	4,844	5,732	15.1
目黒区	277,696	2,483	2,900	10.4
大田区	711,566	13,489	16,756	23.5
世田谷区	906,769	8,560	10,228	11.3
渋谷区	217,101	2,897	3,275	15.1
中野区	323,776	6,626	7,575	23.4
杉並区	563,058	6,683	7,807	13.9
豊島区	299,176	6,311	7,096	23.7
北区	341,277	7,823	9,626	28.2
荒川区	209,263	5,393	6,513	31.1
板橋区	548,962	14,280	19,040	34.7
練馬区	726,648	13,007	17,180	23.6
足立区	694,064	18,865	25,888	37.3
葛飾区	445,372	10,531	13,893	31.2
江戸川区	684,064	15,293	20,892	30.5

(注) 総人口は「東京都の人口(推計)」東京都総務局統計部による。(福祉部生活福祉課)  
 保護率(‰) = (被保護人員 ÷ 総人口) × 1,000

#### 2 生活保護世帯数等の推移 (各年10月現在)

年次	新宿区			東京都		
	被保護世帯数	被保護人員	保護率	被保護世帯数	被保護人員	保護率
	世帯	人	‰	世帯	人	‰
24	8,896	10,262	31.4	220,261	288,772	21.8
25	9,071	10,453	31.7	225,670	293,615	22.1
26	9,212	10,612	31.7	228,972	295,161	22.1
27	9,233	10,612	31.3	231,570	295,542	21.9

(福祉部生活福祉課)

3 生活保護費扶助別支出額

区分	24		25	
	支出額	件数(人)	支出額	件数(人)
総支出額	21,920,508,683		22,450,118,084	
保護費	21,483,772,443		22,029,990,427	
生活扶助	7,207,700,169	144,318	7,262,748,075	145,624
住宅扶助	4,627,187,526	93,157世帯	4,809,128,828	96,571世帯
教育扶助	36,422,155	9,218	37,619,176	9,997
介護扶助	358,175,730	31,857	356,989,944	35,167
医療扶助	9,173,899,648	242,550	9,492,850,583	244,256
出産扶助	1,361,860	13	307,641	14
生業扶助	24,769,258	4,435	22,116,976	4,210
葬祭扶助	54,256,097	310	48,229,204	276
就労自立給付金	—	—	—	—
保護施設事務費	312,770,073		292,383,513	
救護施設	118,358,845	642	125,378,212	677
更生施設	185,194,468	1,894	158,672,795	1,773
宿所提供施設	9,216,760	312	8,332,506	292
授産施設	0	0	0	0
法外援護	123,966,167		127,744,144	
健全育成費	6,100,000	244	6,400,000	256
中学校卒業就職支度金	0	0	0	0
入浴券支給	50,877,000	4,046	47,843,400	3,799
家財処分費の支給	0	0	0	0
自立促進事業	17,420,032	794	17,482,215	875
就労支援	19,499,970	116	25,662,000	106
地域生活自立支援	30,069,165	4,479	30,356,529	4,481

区分	26		27	
	支出額	件数(人)	支出額	件数(人)
総支出額	22,975,381,366		22,806,740,900	
保護費	22,545,421,905		22,365,358,765	
生活扶助	7,438,670,265	147,557	7,218,049,349	144,447
住宅扶助	4,908,129,751	98,179世帯	4,887,575,667	98,220世帯
教育扶助	38,138,057	9,863	35,018,760	9,207
介護扶助	374,460,612	38,000	399,554,491	40,017
医療扶助	9,706,916,869	247,304	9,743,929,278	248,243
出産扶助	674,155	14	503,559	23
生業扶助	22,759,131	4,128	24,367,365	4,464
葬祭扶助	53,417,654	301	52,367,495	297
就労自立給付金	2,255,411	31	3,992,801	57
保護施設事務費	297,990,702		314,069,428	
救護施設	133,702,935	736	130,743,241	708
更生施設	156,046,407	1,626	175,172,861	1,727
宿所提供施設	8,241,360	267	8,153,326	252
授産施設	0	0	0	0
法外援護	131,968,759		127,312,707	
健全育成費	6,375,000	255	5,925,000	237
中学校卒業就職支度金	0	0	0	0
入浴券支給	44,375,400	3,563	42,217,800	3,414
家財処分費の支給	0	0	0	0
自立促進事業	17,470,801	809	15,581,282	799
就労支援	26,136,432	136	26,136,432	88
地域生活自立支援	37,611,126	4,699	37,452,193	4,590

- (注) ・各年度、確定数値で計上。  
 ・年間延べ件数(人)で計上、『住宅扶助』は、世帯数で計上。  
 ・自立促進事業の一部を、平成24年度から地域生活自立支援とした。  
 ・就労支援は平成24年度からの新規事業。  
 ・就労自立給付金は平成26年度から支給開始。

4 生活困窮者自立支援法に基づく学習支援

区分 年度	件数 (人)
25	31
26	30
27	30

(福祉部生活福祉課、生活支援担当課)

(注) 平成26年度までは、生活保護費内の法外援護事業として実施。

5 生活困窮者自立相談支援事業

区分 年度	自立相談支援事業 の利用者数	包括的・継続的な 相談支援の実施者数
27	678	114

(福祉部生活支援担当課)

※27年度から新規事業

6 家庭相談内容

区分 年度	総数	人間関係	身分関係	経済関係	就業関係	その他
24	389	105	144	63	5	72
25	415	145	123	56	8	83
26	354	109	130	47	6	62
27	436	142	158	46	14	76

(子ども家庭部子ども家庭課)

7 女性相談状況

(1) 相談内容

区分 年度	総数	売 止 条 件	春 法 違 反 件	防 5 反 強 件	売 強 件	春 要 件	夫 関 件	婦 関 件	親 関 件	族 関 件	恋 男 関 件	愛 女 関 件	職 近 関 件	場 隣 係 件	女 性 資 金 困 件	福 資 金 困 件	借 ・ サ ラ 金 困 件	金 ・ 健 関 件	医 療 住 宅 関 係 件	住 宅 関 係 件	職 業 関 係 件	業 務 施 入 件	設 所 施 入 件	そ の 他 件
24	2,402	0	0	331	86	18	29	0	259	17	354	116	47	145	1,000									
25	1,797	4	0	328	70	13	23	1	219	14	306	127	68	139	485									
26	1,264	16	2	251	73	16	40	0	116	18	258	105	60	102	207									
27	1,054	1	0	225	56	7	26	0	72	10	283	87	44	98	145									

(福祉部生活福祉課)

(2) 処理状況

区分 年度	総数	女 性 資 金 貸 付 件	就 業 件	結 婚 件	婦 宅 件	女 性 相 談 タ タ リ 件	福 祉 事 務 所 件	児 童 相 談 タ タ リ 件	民 委 件	生 員 件	病 院 へ 送 り 件	他 機 関 へ 送 り 件	離 別 件	婚 係 件	住 入 件	宅 居 件	借 返 件	金 濟 件	助 指 件	言 導 件	そ の 他 件
24	2,402	0	5	0	37	109	187	9	0	92	156	124	18	7	822	836					
25	1,797	0	7	1	20	108	146	4	0	116	177	111	27	14	620	446					
26	1,264	0	1	1	37	79	41	0	0	78	157	99	29	10	446	286					
27	1,054	0	1	1	33	82	28	0	0	67	155	93	20	9	389	176					

(福祉部生活福祉課)

8 母子・父子自立支援員の相談受付状況

区分 年度	総 数	生活一般							児童					
		総 数	住 宅	医 療	家 紛	庭 争	就 職	そ の 他	総 数	養 育	教 育	非 行	就 職	そ の 他
24	11,343	4,346	953	1050	280	769	1294	2099	1288	280	48	31	452	
25	10,525	4,302	1136	1008	444	962	752	1977	1198	293	24	32	430	
26	9,102	3,490	837	604	318	840	891	1413	857	269	12	11	264	
27	9,067	3,386	781	631	298	618	1058	1849	1094	348	7	4	396	

区分 年度	生活援助									その他						
	総 数	母 子 福 社 資 金	女 性 福 社 資 金	遺 年 金	族 金	児 童 扶 手	生 保	活 護	税	そ の 他	総 数	売 設	店 置	た ば こ 売	母 子 世 帯	ひ と り 親 休 養
24	1,829	574	0	2	426	759	3	65	3,069	0	5	176	1255	1633		
25	1,404	388	2	1	402	509	7	95	2,842	0	1	275	1231	1335		
26	1,382	574	0	11	408	327	4	58	2,817	0	0	219	1789	809		
27	1,123	398	0	9	157	295	48	216	2,709	0	0	268	1593	848		

(子ども家庭部子ども家庭課)

9 行旅死亡人等取扱件数

区分 年度	総 数	行 旅 死 亡 人	人 骨
23	18	18	0
24	18	16	2
25	17	16	1
26	16	16	0
27	12	12	0

(福祉部生活福祉課)

10 高齢者在宅サービスセンターの事業実績

区分 年度	一 般 通 所	認 知 症 デ イ ホ ー ム
24	14,663	3,217
25	14,655	2,382
26	13,857	2,746
27	13,746	2,620

(福祉部地域福祉課)

1 1 高齢者総合相談センター（地域包括支援センター）の事業実績

区分 年度	総数	相談件数			申請受付件数		介護予防ケア プラン作成件数	
		電話	来所	訪問	介護 保険内	介護 保険外	予防 給付	地域支 援事業
24	41,526	18,716	12,034	10,776	8,897	6,582	3,742	974
25	43,282	20,188	12,512	10,582	9,846	6,201	3,688	706
26	45,219	21,559	13,474	10,186	10,331	6,715	4,064	662
27	43,560	20,332	12,745	10,483	10,542	5,993	4,611	594

区分 年度	相談内容別件数										
	在宅 サービス	施設 サービス	認知症 相談	消費生活 相談	虐待 相談	経済	家庭	医療	住宅	介護 予防	その他
24	22,861	2,746	1,190	67	296	1,054	780	3,976	684	3,797	5,259
25	23,345	3,008	1,256	98	326	1,010	788	4,245	695	3,598	5,567
26	24,708	3,101	1,663	101	484	1,200	949	4,584	701	4,245	5,657
27	24,855	2,600	1,375	87	452	1,389	782	4,061	654	2,578	5,853

（福祉部高齢者支援課・地域包括ケア推進課）

（注）相談内容別件数は、相談内容の項目が複数の場合、重複計上あり。

1 2 高齢者おむつ費用助成制度

区分 年度	パンツテープ型		はくタイプ		フラット		サブパット	
	支給人数	支給枚数	支給人数	支給枚数	支給人数	支給枚数	支給人数	支給枚数
24	延 4,282	179,110	延 8,619	336,200	延 1,479	47,360	延 14,973	1,140,842
25	延 4,310	180,358	延 9,038	357,166	延 1,467	51,634	延 15,691	1,185,914
26	延 4,218	175,686	延 8,959	350,996	延 1,364	46,452	延 16,305	1,193,682
27	延 4,463	174,654	延 9,166	360,586	延 1,359	45,396	延 15,780	1,173,519

区分 年度	代 金	
	支給人数	支給金額
24	延 3,119	26,305,643
25	延 3,350	28,383,106
26	延 3,461	28,366,200
27	延 4,370	31,604,173

（福祉部高齢者支援課）



13 老人福祉施設への入所措置

(各年度3月末日現在)

区分 年度	総数	養護老人ホーム			特別養護老人ホーム		
		公立	私立	小計	公立	私立	小計
24	324人	17人	299人	316人	1人	7人	8人
25	315	14	297	311	0	4	4
26	311	0	306	306	0	5	5
27	330	0	320	320	0	10	10

(福祉部高齢者支援課)

14 特別養護老人ホーム等建設事業助成 (各年度3月末日現在)

(1) 特別養護老人ホーム等

区分 開設 年度	入所定員数	
	特養ホーム	併設ショートステイ
～11まで	523人	0人
13	80	20
20	100	10
22	110	12
27	130	20
合計	943	62

(福祉部介護保険課)

(2) 介護老人保健施設等

区分 開設 年度	入所定員数
12	90人
15	160
17	100
合計	350

(福祉部介護保険課)

(注) 助成した入所定員の内訳は、区内440人分、区外503人分。このほか、区内には建設事業助成を行わずに整備されている特別養護老人ホームの入所定員数が175人分ある。

15 介護保険被保険者数

(1) 第1号被保険者数

(各年度3月末日現在)

区分 年度	第1号被保険者計						(再掲) 外国人		(再掲) 住所地特例者	
			65歳～74歳		75歳以上		人数 (人)	比率	人数 (人)	比率
	人数(人)	比率	人数(人)	比率	人数(人)	比率				
24	63,807	100%	31,505	49.4%	32,302	50.6%	820	1.3%	1,134	1.8%
25	65,432	100%	32,791	50.1%	32,641	49.9%	878	1.3%	1,213	1.9%
26	66,874	100%	33,834	50.6%	33,040	49.4%	927	1.4%	1,259	1.9%
27	67,861	100%	34,078	50.2%	33,783	49.8%	1,000	1.5%	1,343	2.0%
対前年比 (増△減)	987		244		743		73		84	

(福祉部介護保険課)

(2) 保険料段階別第1号被保険者数

(平成28年3月末日現在)

保険料段階	標準割合	被保険者数 (人)	割合
第1段階	0.40	16,797	24.8%
第2段階	0.49	4,217	6.2%
第3段階	0.70	4,160	6.1%
第4段階	0.80	7,517	11.1%
第5段階	1.00	4,453	6.6%
第6段階	1.10	7,380	10.9%
第7段階	1.20	10,477	15.4%
第8段階	1.40	4,513	6.6%
第9段階	1.55	2,330	3.4%
第10段階	1.85	1,256	1.9%
第11段階	2.09	818	1.2%
第12段階	2.45	1,077	1.6%
第13段階	2.90	1,154	1.7%
第14段階	3.30	817	1.2%
第15段階	3.50	320	0.5%
第16段階	3.70	575	0.8%
計		67,861	100%

(福祉部介護保険課)

16 介護保険料収納状況

(1) 全体

区 分		調 定 額 A	純 収 入 額 B	純 収 入 率 C=B/A
27	現年度	円	円	%
	特別徴収	3,916,093,970	3,916,093,970	100.00%
	普通徴収	908,548,940	781,470,010	86.01%
	計	4,824,642,910	4,697,563,980	97.37%
	滞納繰越分	219,936,740	27,258,680	12.39%
	計	5,044,579,650	4,724,822,660	93.66%

(福祉部介護保険課)

(2) 段階別保険料収納状況 (平成27年度賦課分)

段 階	調 定 額 A	純 収 入 額 B	純 収 入 率 C=B/A
	円	円	%
第1段階	472,420,220	444,267,460	94.04%
第2段階	144,347,500	142,504,370	98.72%
3特段階	98,910	88,470	89.44%
第3段階	208,500,570	205,505,220	98.56%
4特段階	637,740	489,630	76.78%
第4段階	429,813,120	411,894,540	95.83%
第5段階	327,433,670	325,146,060	99.30%
第6段階	566,723,390	540,473,690	95.37%
第7段階	882,631,060	856,883,950	97.08%
第8段階	438,804,770	431,579,290	98.35%
第9段階	250,459,120	247,057,060	98.64%
第10段階	161,928,960	160,514,650	99.13%
第11段階	117,265,880	115,507,580	98.50%
第12段階	182,466,300	181,334,710	99.38%
第13段階	228,750,940	226,701,680	99.10%
第14段階	187,069,650	185,821,300	99.33%
第15段階	77,107,100	76,216,310	98.84%
第16段階	148,184,010	145,578,010	98.24%
全 体	4,824,642,910	4,697,563,980	97.37%

※3特段階及び4特段階は過年度相当分

(福祉部介護保険課)

17 要介護(要支援)認定

(1) 要介護(要支援)認定者数

(各年度末日現在)

年度	区分	要支援1	要支援2	要介護1	要介護2	要介護3	要介護4	要介護5	計
		人	人	人	人	人	人	人	人
	25	2,372	1,792	2,121	1,890	1,341	1,496	1,396	12,408
	26	2,456	1,902	2,231	1,848	1,360	1,565	1,360	12,722
	27	2,536	1,842	2,381	1,938	1,402	1,564	1,380	13,043
	第1号被保険者	2,513	1,809	2,360	1,887	1,377	1,541	1,344	12,831
	65歳～74歳	385	273	249	240	151	148	131	1,577
	75歳以上	2,128	1,536	2,111	1,647	1,226	1,393	1,213	11,254
	第2号被保険者	23	33	21	51	25	23	36	212

(福祉部介護保険課)

(2) 年間認定申請件数

年度	区分	申請件数	申請種別				被保険者区分		取下げ区分	
			新規	更新	区分変更	職権	1号	2号	却下	取下げ
		件	件	件	件	件	件	件	件	
24		13,230	3,927	8,308	995	0	12,897	333	220	144
25		13,550	3,893	8,725	932	0	13,237	313	225	119
26		13,676	3,871	8,856	949	0	13,373	303	221	117
27		13,828	3,905	8,931	992	0	13,535	293	208	123

(福祉部介護保険課)

(3) 年間審査判定結果数

年度	区分	合計件数	非該当	要支援		要介護				
				1	2	1	2	3	4	5
		件	件	件	件	件	件	件	件	件
24		12,904	132	2,510	2,093	2,334	1,777	1,372	1,331	1,355
25		13,078	138	2,681	2,118	2,385	1,791	1,282	1,434	1,249
26		13,294	142	2,750	2,215	2,450	1,774	1,331	1,399	1,233
27		13,639	118	2,777	2,157	2,599	1,884	1,382	1,464	1,258

(福祉部介護保険課)

(4) 年間転入申請件数及び認定件数

年度	区分	転入件数	要支援		要介護					被保険者区分	
			1	2	1	2	3	4	5	1号	2号
		件	件	件	件	件	件	件	件	件	件
24		124	18	16	23	28	10	20	9	112	12
25		136	18	10	38	21	21	16	12	131	5
26		141	20	15	25	17	26	19	19	134	7
27		150	22	14	29	26	16	13	30	143	7

(福祉部介護保険課)

18 介護保険給付実績

区分	年度	平成27年度	
		件数	給付額
		件	円
保険給付費合計		817,998	19,724,759,851
居宅(介護予防)サービス合計		355,012	11,878,532,470
訪問介護		55,609	2,443,618,559
訪問入浴		3,296	217,210,586
訪問看護		14,184	629,868,416
訪問リハビリ		4,965	163,341,212
居宅療養管理指導		53,019	384,611,713
通所介護		53,271	2,839,221,483
通所リハビリ		4,881	270,518,488
短期入所生活介護		3,839	251,920,520
短期入所療養介護		1,330	115,253,760
福祉用具貸与		51,135	637,728,748
福祉用具購入費		1,248	39,624,999
住宅改修費		996	82,649,818
特定施設入居者生活介護		15,695	2,799,026,260
居宅介護支援		91,544	1,003,937,908
地域密着(介護予防)サービス合計		8,800	1,414,631,890
定期巡回・随時対応型訪問介護看護		462	74,366,162
夜間対応型訪問介護		919	30,399,377
認知症対応型通所介護		4,202	526,112,115
小規模多機能型居宅介護		927	179,587,480
認知症対応型共同生活介護		1,635	425,969,233
地域密着型特定施設入居者生活介護		121	25,546,384
地域密着型介護老人福祉施設入所者生活介護		357	104,317,219
看護小規模多機能型居宅介護		177	48,333,920
施設サービス合計		19,988	5,393,546,396
介護老人福祉施設		13,027	3,369,634,054
介護老人保健施設		5,441	1,476,471,276
介護療養型医療施設		1,520	547,441,066
特定入所者介護(介護予防)サービス		14,395	534,669,900
高額介護(介護予防)サービス費等		40,299	480,608,955
審査支払手数料		379,504	22,770,240

(注) 介護保険の給付費は毎年3月から翌年2月を会計年度とする。

(福祉部介護保険課)

19 介護予防事業

区分 年度	二次予防事業の 対象者数	介護予防教室 延べ参加者数	
		二次予防事業の 対象者	一次予防事業の 対象者
	人	人	人
24	3,360	14,639	9,533
25	3,278	11,119	11,606
26	3,837	10,227	12,111
27	2,093	9,107	11,873

(福祉部地域包括ケア推進課)

20 一人暮らし高齢者等へのサービス実績

区分 年度	ふれあい訪問	配食サービス	理美容サービス	寝具乾燥消 毒サービス	緊急通報 システム	火災安全 システム	回復支援 家事援助 サービス
	件	食	延人	回	台	台	回
24	1,117	78,703	1,565	2,602	633	64	1,440
25	606	63,224	1,392	2,672	619	64	1,364
26	283	60,088	1,356	2,869	558	63	876
27	106	52,692	1,289	3,020	511	55	976

区分 年度	補聴器の支給	敬老杖の支給	徘徊高齢者 探索サービス	福祉用具購入 費及び住宅改 修費助成	ちょこっと 困りごと 援助サービス	一人暮らし高 齢者への情報 紙の訪問配布
	台	本	人	件	件	人
24	351	1,132	27	184	256	4,248
25	289	987	24	181	233	4,077
26	295	972	26	169	228	3,840
27	357	1,033	31	172	310	3,785

区分 年度	認知症高齢者 の介護者リフ レッシュ等支 援事業	介護支援ボラン ティア・ポイン ト事業
	回	登録人数
24	8,208	446
25	9,733	489
26	11,242	543
27	12,412	550

(福祉部高齢者支援課・地域包括ケア推進課・介護保険課)

(注) ふれあい訪問は25年度から対象者を必要に応じて専門機関につなげる等の対応を進め、訪問が不要となる対象者が増加したため件数が減少。

(注) 緊急通報システムは3月末日現在の稼働台数。

2 1 敬老事業等実績

(各年度3月末日現在)

区分 年度	ことぶき祝金				ふれあい入浴 人
	古希 (70歳) 人	喜寿 (77歳) 人	米寿 (88歳) 人	長寿 (96~99歳) 人	
24	3,125	2,755	1,086	558	20,965
25	3,337	2,543	1,162	551	20,980
26	2,835	2,646	1,097	560	19,406
27	2,339	2,287	1,149	637	22,337

区分 年度	敬老会 人	高齢者訪問 (100歳以上)	
		祝金 人	区長訪問 ※(内数) 人
24	1,523	135	35
25	2,261	154	39
26	2,562	158	40
27	3,586	156	44

(福祉部地域包括ケア推進課)

※ 区長訪問は新100歳のうち希望者

2 2 高齢者クラブ助成の推移

(各年度3月末日現在)

区分 年度	助成クラブ (会員数)		単位クラブ 助成総額	連合会 助成	加入率
	団体	人	円	円	%
24	124	(6,758)	33,070,800	861,060	7.9
25	123	(6,540)	32,444,348	845,800	7.4
26	121	(6,228)	32,276,315	823,960	7.1
27	120	(6,099)	31,592,400	812,830	7.1

(福祉部地域包括ケア推進課)

23 ワーデン等の配置

(平成28年4月1日現在)

区分	下落合四丁目	第3区営住宅	西早稲田三丁目	第2区営住宅	高田馬場	コーポラス	早稲田南町	コーポラス	余丁町	第2区営住宅	北新宿三丁目	第1区営住宅	細工町	第2区営住宅	弁天町	第2区営住宅	下落合四丁目	第5区営住宅	北新宿二丁目	第1区営住宅	住吉町	コーポラス	市谷台町	第1区営住宅	南榎町	第1区営住宅	都営百人町	三丁目アパート	住吉町	第2区営住宅	都営百人町三丁目	第2アパート
戸数	14	22	35	10	23	20	14	11	10	20	14	15	23	48	16	52																
入居者数	11	18	38	10	22	15	13	9	10	20	13	15	21	36	15	50																
配置人数	1	1	1	1	1	1	1	1	1	1	1	1	1	2	1	2																

(福祉部高齢者支援課)

24 シルバー人材センター事業実績

区分 年度	公共事業			民間事業			独自事業			総数		
	受託件数	就業人員(延日人員)	配分金	受託件数	就業人員(延日人員)	配分金	受託件数	就業人員(延日人員)	配分金	受託件数	就業人員(延日人員)	配分金
	件	人	円	件	人	円	件	人	円	件	人	円
24	303	71,673	255,622,171	11,331	100,416	341,574,666	70	3,452	7,021,129	11,704	175,541	604,217,966
25	284	69,189	253,433,615	11,641	100,254	344,539,172	69	3,283	6,816,195	11,994	172,726	604,788,982
26	263	66,404	248,995,689	12,151	102,913	351,168,656	73	3,597	9,097,899	12,487	172,914	609,262,244
27	255	69,141	260,819,547	12,303	102,830	356,408,261	77	3,354	8,925,283	12,635	175,325	626,153,091

(福祉部地域福祉課)

25 高齢者就業支援事業への助成(新宿わく☆ワーク)

区分 年度	求職登録者数(取り扱い)	求人数	就職者数
	人	人	人
24	462	2,473	210
25	369	3,360	151
26	608	5,522	150
27	511	5,858	136

(文化観光産業部消費生活就労支援課)

26 高齢者福祉活動基金(各年度3月末日現在)

区分 年度	基金額	助成実績	
		団体数	延事業数
	円	団体	事業
24	452,129,318	3	3
25	569,320,756	3	3
26	636,732,686	3	3
27	637,374,600	2	2

(福祉部地域包括ケア推進課)

※平成23年度から、高齢者食事サービス事業の助成を一般財源に組み換え。

27 高齢者の社会参加等

区分 年度	高齢者福祉大会(参加クラブ数)		いきいきハイキング	湯ゆう健康教室
	春	秋		
			人	人
24	—	74	178	311
25	—	75	171	235
26	—	70	230	345
27	—	78	265	382

(注) 高齢者福祉大会(春)は、高齢者クラブの主催。  
(福祉部地域包括ケア推進課)



28 身体障害者手帳所持者(児)の状況

(各年4月1日現在)

区分 年次	総数			肢体不自由		聴覚・平衡機能障害		視覚障害		音声・言語障害		内部障害	
	総数	18歳未満	18歳以上	18歳未満	18歳以上	18歳未満	18歳以上	18歳未満	18歳以上	18歳未満	18歳以上	18歳未満	18歳以上
25	10,638	150	10,488	96	5,058	20	732	6	839	0	148	28	3,711
26	10,826	154	10,672	98	5,112	18	738	6	844	0	150	32	3,828
27	11,050	159	10,891	100	5,179	17	738	5	823	0	131	37	4,020
28	11,021	146	10,875	89	5,105	19	746	6	810	0	126	32	4,088

(福祉部障害者福祉課)

29 愛の手帳所持者(児)の状況

(各年4月1日現在)

区分 年次	総数			1度 (最重度)		2度 (重度)		3度 (中度)		4度 (軽度)	
	総数	18歳未満	18歳以上	18歳未満	18歳以上	18歳未満	18歳以上	18歳未満	18歳以上	18歳未満	18歳以上
25	1,420	285	1,135	14	50	69	256	72	296	130	533
26	1,470	297	1,173	19	50	70	264	70	298	138	561
27	1,511	288	1,223	17	49	68	279	65	302	138	593
28	1,571	310	1,261	18	48	69	286	67	307	156	620

(福祉部障害者福祉課)

30 精神障害者保健福祉手帳交付状況

(各年度3月末日現在)

区分 年次	申請件数	交付状況					有効者状況			
		交付件数	手帳等級別内訳			有効者数 (年度末現在)	手帳等級別内訳			
			1級	2級	3級		1級	2級	3級	
24	1,303	1,204	70	555	579	2,024	140	1,018	866	
25	1,443	1,294	58	579	657	2,175	101	987	1,087	
26	1,510	1,404	71	617	716	2,382	112	1,040	1,230	
27	1,584	1,408	69	629	710	2,520	121	1,094	1,305	
27年度内訳	20歳未満	24	18	1	4	13	30	3	4	23
	20~39歳	446	412	9	154	249	626	11	220	395
	40~64歳	880	773	30	360	383	1,456	49	641	766
	65歳以上	234	205	29	111	65	408	58	229	121

(福祉部障害者福祉課・健康部保健予防課)

※有効者数の等級別内訳統計は平成24年度から開始

※精神障害者保健福祉手帳は、2年毎に精神障害の状態の認定を受けるため、手帳の所持者数は、その有効者数となる。

31 心身障害者福祉手当受給者数

(各年度3月末日現在)

区分 年度	総数	身体障害者手帳				愛の手帳					脳性小児麻痺	進行性筋萎縮症	戦傷病	疾病
		総数	1級	2級	3級	総数	1度	2度	3度	4度				
24	4,869	3,368	1,546	1,036	786	610	4	106	157	343	24	0	0	867
25	4,993	3,371	1,520	1,057	794	628	4	113	159	352	24	0	0	970
26	4,973	3,312	1,495	1,047	770	624	4	116	159	345	25	0	0	1,012
27	4,902	3,235	1,443	1,036	756	621	4	107	157	353	29	0	0	1,017

(福祉部障害者福祉課)

3.2 特別障害者手当等受給者数（国制度）（各年度3月末日現在）

年度	区分	総数	特別障害者 手当	障害児福祉 手当	福祉手当 (経過措置分)
24		人 306	人 212	人 79	人 15
25		人 319	人 220	人 88	人 11
26		人 344	人 249	人 84	人 11
27		人 323	人 231	人 83	人 9

資料：国手当月報

（福祉部障害者福祉課）

3.3 重度心身障害者手当受給者数（都制度）（各年度3月末日現在）

年度	区分	24	25	26	27
	受給者数	人 178	人 178	人 176	人 157

（福祉部障害者福祉課）

3.4 心身障害者医療費受給者証交付状況（都制度）（各年度3月末日現在）

年度	区分	24	25	26	27
	総数	人 2,521	人 2,547	人 2,571	人 2,489

（福祉部障害者福祉課）

3.5 心身障害者福祉タクシー利用状況（各年度3月末日現在）

年度	区分	24	25	26	27
	交付者数	人 5,407	人 5,499	人 5,529	人 5,485

（福祉部障害者福祉課）

3.6 身体障害者電話使用料助成件数（各年度3月末日現在）

年度	区分	24	25	26	27
	件数	217件	188件	185件	154件
	助成金額	3,724,678円	3,541,434円	3,049,664円	3,045,892円

（福祉部障害者福祉課）

3.7 心身障害者自動車燃料費助成状況（各年度3月末日現在）

年度	区分	24	25	26	27
	申請者数	人 226	人 240	人 230	人 226

（福祉部障害者福祉課）

3.8 心身障害者自動車運転教習費助成（各年度3月末日現在）

年度	区分	24	25	26	27
	件数	2件	3件	1件	1件
	助成金額	309,000円	494,400円	125,800円	164,800円

（福祉部障害者福祉課）

### 39 心身障害者巡回入浴サービス

(各年度3月末日現在)

区分 年度	申請者数 人	実施延べ回数 回
24	25	816
25	23	722
26	23	788
27	24	885

(福祉部障害者福祉課)

### 40 心身障害者等への援助事業

(各年度3月末日現在)

区分 年度	心身障害者									
	理美容サービス		寝具乾燥消毒サービス		家事援助者雇用費助成			紙おむつ支給		
	対象者数	延使用枚数	対象者数	延実施回数	申請件数	使用枚数	助成金額	大人用現物助成	小人用現物助成	現金助成
	人	枚	人	回	件	枚	千円	人	人	人
24	111	326	9	54	0	0	0	180	80	23
25	100	299	9	42	0	0	0	184	90	35
26	97	287	7	58	—	—	—	188	91	40
27	80	220	8	59	—	—	—	185	96	39

(注) 家事援助者雇用費助成は平成25年度末で終了。

(福祉部障害者福祉課)

(各年度3月末日現在)

区分 年度	重度脳性麻痺者			重度心身障害者		
	介護人派遣			介護人休養助成		
	派遣対象者	介護人	延派遣日数	申請者数	使用枚数	助成金額
	人	人	日	人	枚	千円
24	13	13	1,992	113	172	1,004
25	13	13	1,872	115	151	960
26	13	13	1,872	76	153	900
27	10	11	1,440	54	117	688

(福祉部障害者福祉課)

4.1 福祉作業所利用者数（通所） （各年度4月1日現在）

年度	総数			知的障害者			身体障害者		
	合計	男	女	計	男	女	計	男	女
25	132	77	55	131(19)	76(10)	55(9)	1	1	0
26	133	78	55	132(19)	77(10)	55(9)	1	1	0
27	129	74	55	128(18)	73(9)	55(9)	1	1	0
28	127	73	54	126(18)	72(9)	54(9)	1	1	0

（注）福祉作業所2所（新宿福祉作業所・高田馬場福祉作業所） （福祉部障害者福祉課）  
 （ ）内は身体障害との重複障害者数。

4.2 新宿生活実習所利用者数（通所） （各年度4月1日現在）

年度	総数			知的障害者			身体障害者		
	合計	男	女	計	男	女	計	男	女
25	53	25	28	53	25	28	11	7	4
26	55	26	29	55	26	29	11	7	4
27	56	27	29	56	27	29	11	7	4
28	47	23	24	47	23	24	10	6	4

（注）身体障害者の数は、すべて知的障害者との重複障害。 （福祉部障害者福祉課）

4.3 新宿生活実習所 短期入所（ショートステイ）宿泊数・日中ショート利用者数 （各年度3月末日現在）

年度	短期入所（ショートステイ）	日中ショート
	宿泊数	総数
24	泊 513	人 122
25	550	217
26	498	210
27	360	185

（福祉部障害者福祉課）

4.4 障害者福祉センター 障害者の機能訓練利用者数・短期入所（ショートステイ）宿泊数・日中ショート利用者数 （各年度3月末日現在）

年度	機能訓練			短期入所（ショートステイ）	日中ショート
	総数	男	女	宿泊数	総数
24	73	45	28	泊 394	人 104
25	64	40	24	375	101
26	63	39	24	342	98
27	71	40	31	386	116

（福祉部障害者福祉課）

4.5 障害者福祉センター 就労継続支援B型・生活介護利用者数 （各年度4月1日現在）

年度	就労継続支援B型			生活介護		
	総数	男	女	総数	男	女
25	13	6	7	11	6	5
26	12	6	6	11	6	5
27	13	6	7	10	6	4
28	13	5	8	12	8	4

（福祉部障害者福祉課）

4 6 障害者福祉センター 地域自立生活支援相談 (各年度3月末日現在)

区分 年度	総数	肢体	視覚	聴覚 言語	知的	精神	関係 機関等	その他
24	859	56	230	44	99	334	0	96
25	1001	74	143	32	81	590	0	81
26	1574	81	235	36	371	616	0	235
27	1313	166	11	4	86	987	0	59

※一般相談を含む。

(福祉部障害者福祉課)

4 7 障害者福祉センター 講座・講習会

(各年度3月末日現在)

区分 年度	手話講習会	その他講座・講習会
	人	人
24	2,889	3,640
25	3,062	3,611
26	2,414	3,473
27	3,848	3,423

(福祉部障害者福祉課)

4 8 障害者福祉センター 計画相談支援

(各年度3月末日現在)

区分 年度	計画作成数	モニタリング数
27	34	6

(福祉部障害者福祉課)

※平成27年度から事業開始。

4 9 障害者福祉センター 入浴・給食サービス利用者数

(各年度3月末日現在)

区分 年度	入浴サービス					給食サービス				
	実施 日数	利用 回数	登録者数			実施 日数	利用 回数	登録者数		
			計	男	女			計	男	女
	日	回	人	人	人	日	回	人	人	人
24	263	413	13	10	3	244	9,013	68	47	21
25	241	392	10	7	3	244	5,473	39	25	14
26	227	354	9	7	2	242	4,540	36	23	13
27	238	363	8	7	1	241	4,283	34	22	12

(福祉部障害者福祉課)

5 0 障害者福祉センター 通所バス利用者数

(各年度3月末日現在)

区分 年度	総数	座席	車いす
	人	人	人
24	16,527	10,725	5,802
25	15,200	10,168	5,032
26	14,272	9,255	5,017
27	14,763	9,529	5,234

(福祉部障害者福祉課)

5 1 あゆみの家 通所者数

(各年度4月1日現在)

区分 年度	生活介護		
	総数	男	女
25	43	23	20
26	45	23	22
27	45	23	22
28	39	20	19

(福祉部障害者福祉課)

5 2 あゆみの家 短期入所(ショートステイ)宿泊数・日中ショート利用者数

(各年度3月末日現在)

区分 年度	短期入所(ショートステイ)	日中ショート
	宿泊数	総数
	泊	人
24	233	138
25	211	82
26	244	97
27	216	120

(福祉部障害者福祉課)

5.3 あゆみの家 土曜ケアサポート  
(各年度3月末日現在)

区分 年度	延利用者数
25	534人
26	986
27	1029

(福祉部障害者福祉課)

※平成25年9月から事業開始

5.4 あゆみの家 計画相談支援  
(各年度3月末日現在)

区分 年度	計画作成数	モニタリング数
26	38件	37件
27	43	68

(福祉部障害者福祉課)

※平成26年度から事業開始

5.5 障害者生活支援センター 宿泊型自立訓練利用者数  
(各年度3月末日現在)

区分 年度	宿泊型自立訓練		
	利用者総数	男	女
27	10人	6人	4人

(福祉部障害者福祉課)

※平成27年7月開設

5.6 障害者生活支援センター 自立訓練(生活訓練)利用者数  
(各年度3月末日現在)

区分 年度	自立訓練(生活訓練)		
	利用者総数	男	女
27	18人	11人	7人

(福祉部障害者福祉課)

※平成27年7月開設

※宿泊型自立訓練利用者も含む

5.7 障害者生活支援センター 短期入所(ショートステイ)宿泊数  
(各年度3月末日現在)

区分 年度	宿泊数
27	137泊

(福祉部障害者福祉課)

※平成27年7月開設

5.8 障害者生活支援センター 計画相談支援  
(各年度3月末日現在)

区分 年度	計画作成数	モニタリング数
27	18件	53件

(福祉部障害者福祉課)

※平成27年7月開設

59 障害者の日常生活及び社会生活を総合的に支援するための法律（障害者総合支援法）に基づく事業

（各年度末日現在）

			26年度		27年度	
			延利用人数	利用実績	延利用人数	利用実績
自立支援給付	障害福祉サービス	介護給付				
		居室介護（ホームヘルプ）	7,478	147,716.50 時間	7,889	148,881.00 時間
		重度訪問介護	929	139,816 時間	1,067	156,753 時間
		行動援護	15	1,753.5 時間	26	870.5 時間
		同行援護	1,488	35,280.5 時間	1,485	32,628.5 時間
		療養介護	300		299	
		生活介護	3,915		4,098	
		児童デイサービス				
		短期入所（ショートステイ）	1,050	6,891 回	1,168	7,347 回
		重度障害者等包括支援	0	0 時間	0	0 時間
		共同生活介護（ケアホーム）	96		0	
		施設入所支援	2,133		2,508	
		旧法施設支援（通所・入所）	0		0	
	訓練等給付					
	自立訓練	486		497		
	就労移行支援	700		861		
	就労継続支援	5,925		6,123		
	共同生活援助（グループホーム）	2,063		2,209		
	自立支援医療	更生医療	8,431		8,817	
精神通院		4,074		4,006		
相談支援給付	計画相談支援	540		1,369		
	地域相談支援	8		13		
補装具		693		666		
地域生活支援事業	相談支援	51,042		55,890		
	意思疎通支援	1,023		970		
	日常生活用具の給付・貸与	4,307		4,522		
	移動支援	5,961	77,003.0 時間	6,150	78,191.0 時間	
	生活サポート	199	1,314 時間	14	76 時間	
	日中一時支援	日中ショート	227	513 回	227	555 回
		土曜ケアサポート	497		439	
		障害児等タイムケア	957	6,885 人日	891	6,100 日
福祉ホーム	348		339			

\* 児童デイサービスは、平成24年度より「児童福祉法」に基づく障害児支援給付事業に引き継がれました。

（福祉部障害者福祉課・健康部保健予防課）

60 児童福祉法に基づく事業

（各年度3月末日現在）

		26年度		27年度	
		延利用人数	利用実績	延利用人数	利用実績
障害児通所支援	児童発達支援	2,667	9,367 日	3,235	11,116 日
	医療型児童発達支援	0	0 日	0	0 日
	放課後等デイサービス	1,113	5,384 日	1,673	9,013 日
	保育所等訪問支援	0	0 日	0	0 日
障害児相談支援		22		30	

（福祉部障害者福祉課）

6 1 母子生活支援施設入所世帯数及び人員  
(各年4月1日現在)

年次	施設教室		世帯数	人員
	区立	その他		
	室	室	世帯	人
25	10	20	28	66
26	10	20	28	63
27	10	20	26	58
28	10	20	28	68

(子ども家庭部子ども家庭課)

6 2 助産施設への入所人員数  
(各年度3月末日現在)

年度	24	25	26	27
入所人員	18人	15人	18人	28

(子ども家庭部子ども家庭課)

6 3 区内認可保育園数及び園児数・保育士数

(1) 区立(認可)保育園数及び園児数・保育士数 (各年度4月1日現在)

年度	区分	園数	園児数(受託含め、委託含めない)						保育士	
			総数	0歳	1歳	2歳	3歳	4歳		5歳
		園	人	人	人	人	人	人	人	
25		14	1,475	163	256	275	272	270	239	318
26		13	1,391	151	242	252	253	248	245	289
27		12	1,263	136	215	228	233	225	226	285
28		12	1,276	144	225	241	234	219	213	290

※保育士数には、公設民営の職員を含む。

(子ども家庭部保育課)

(2) 私立(認可)保育園数及び園児数・保育士数 (各年度4月1日現在)

年度	区分	園数	園児数(受託含め、委託含めない)						保育士	
			総数	0歳	1歳	2歳	3歳	4歳		5歳
		園	人	人	人	人	人	人	人	
25		13	1,340	131	225	253	255	247	229	333
26		18	1,611	148	303	314	308	276	262	353
27		21	1,949	189	353	382	400	332	293	431
28		25	2,194	213	404	427	432	375	343	448

(子ども家庭部保育課)

6 4 区内子ども園数、園児数及び幼稚園教諭・保育士数

(1) 区立子ども園数、園児数及び幼稚園教諭・保育士数 (各年度4月1日現在)

年度	区分	園数	クラス数	園児数						幼稚園教諭・保育士数	
				総数	0歳	1歳	2歳	3歳	4歳		5歳
		園	クラス	人	人	人	人	人	人	人	
25		10	64	1,279	105	177	198	211	303	285	254
26		10	64	1,315	107	185	196	211	311	305	255
27		10	64	1,312	108	186	192	210	304	312	250
28		10	73	1,339	122	197	202	221	296	301	287

(子ども家庭部保育課)

(2) 私立子ども園数、園児数及び幼稚園教諭・保育士数 (各年度4月1日現在)

年度	区分	園数	クラス数	園児数						幼稚園教諭・保育士数	
				総数	0歳	1歳	2歳	3歳	4歳		5歳
		園	クラス	人	人	人	人	人	人	人	
25		1	6	146	17	30	30	25	24	20	32
26		2	15	283	27	43	50	66	57	40	50
27		3	21	395	38	61	62	79	82	73	79
28		5	31	605	59	105	109	121	106	105	99

(子ども家庭部保育課)



65 地域型保育事業所数及び利用児童数

(1) 小規模保育事業等

(各年4月1日現在)

区分 年次	事業所数	利用児童数					
		総数	1歳	2歳	3歳	4歳	5歳
27	5	71	26	38	4	3	0
28	5	60	20	26	7	4	3

(子ども家庭部保育課)

(2) 家庭的保育事業

(各年4月1日現在)

区分 年次	事業所数	利用児童数			
		総数	0歳	1歳	2歳
27	2	8	4	2	2
28	2	7	1	5	1

(子ども家庭部保育課)

(3) 事業所内保育事業

(各年4月1日現在)

区分 年次	事業所数	利用児童数			
		総数	0歳	1歳	2歳
27	1	16	6	8	2
28	1	23	4	10	9

(子ども家庭部保育課)

(4) 居宅訪問型保育事業

(各年4月1日現在)

区分 年次	事業所数	利用児童数					
		総数	0歳	1歳	2歳	3歳	4歳
27	1	0	0	0	1	0	0
28	3	0	1	0	1	1	0

(子ども家庭部保育課)

66 児童手当、子ども手当及び児童育成手当受給者数

(1) 児童手当受給者数 (平成24年度～)

(各年度3月末現在)

区分 年度	総数	3歳未満		3歳以上小学校修了前		小学校修了後中学校修了前		特例給付
		被用者	非被用者	被用者	非被用者	被用者	非被用者	
24	20,718	2,874	1,453	4,846	3,104	1,695	1,393	5,353
25	21,067	2,871	1,422	4,844	3,086	1,691	1,346	5,807
26	21,507	2,977	1,400	4,995	3,025	1,684	1,283	6,143
27	21,978	3,064	1,270	5,145	2,941	1,656	1,199	6,703

(子ども家庭部子ども家庭課)

(注) ・被用者及び特例給付(附則第6条)とは、厚生年金等の加入者。

・非被用者とは、国民年金加入者及び未加入者。

・平成24年4月に子ども手当から児童手当へと移行。

(2) 児童育成手当受給者数

(各年度3月末現在)

区分 年度	児童育成手当			
	総数	育成手当	障害手当	育成かつ障害手当
24	2,228	2,079	149	(38)
25	2,213	2,063	150	(40)
26	2,218	2,075	143	(38)
27	2,205	2,068	137	39

(子ども家庭部子ども家庭課)

(注) 「育成かつ障害手当」は内数。

67 児童扶養手当及び特別児童扶養手当受給者数・児童数

(各年度3月末日現在)

年度	児童扶養手当		特別児童扶養手当	
	受給者数	児童数	受給者数	児童数
	人	人	人	人
24	1,678	2,180	189	193
25	1,666	2,155	189	194
26	1,674	2,180	185	188
27	1,644	2,155	172	174

(子ども家庭部子ども家庭課)

68 ひとり親家庭医療費助成事業実績

(各年度3月末日現在)

年度	受給世帯数	受給者人員	医療費	
			支払件数	支払金額
	世帯	人	件	円
24	1,487	1,930	29,356	80,502,824
25	1,511	1,939	27,519	75,410,124
26	1,478	1,884	28,438	79,634,796
27	1,495	1,915	28,498	79,201,874

(子ども家庭部子ども家庭課)

69 ひとり親家庭家事援助者雇用費助成事業実績

(各年度3月末日現在)

年度	助成世帯数	助成延日数
	世帯	日
24	141	703
25	88	343
26	64	387
27	51	146

(子ども家庭部子ども家庭課)

70 ひとり親家庭休養ホーム利用実績

(各年度3月末日現在)

年度	助成人数	助成世帯数
	人	世帯
24	2,305	1,057
25	2,495	1,159
26	2,529	1,222
27	2,321	1,147

(子ども家庭部子ども家庭課)

7 1 母子家庭自立支援給付実績

(各年度3月末日現在)

年度	区分	教育訓練給付	高等職業 訓練促進
		件	件
24		1	9
25		2	11
26		1	6
27		1	5

(子ども家庭部子ども家庭課)

7 2 ひとり親家庭自立支援促進事業実績

(各年度3月末日現在)

年度	区分	相談件数	自立支援 計画策定数
		件	件
24		2,263	61
25		2,325	63
26		1,955	45
27		2,033	43

(子ども家庭部子ども家庭課)

7 3 子ども医療費助成児童数及び実績

(各年度3月末日現在)

年度	区分	認定者数	助成件数	助成金額 (医療費)
		人	件	円
24		28,155	487,165	1,013,481,091
25		28,727	459,392	953,601,068
26		29,214	472,273	984,206,795
27		29,851	494,580	1,036,497,981

(子ども家庭部子ども家庭課)

(注) 24年度の助成件数・金額は支払会計年度相違調整のため13ヶ月分の実績。

7 4 保育の実施人員の推移

(各年度4月1日現在)

年度	区分	0～5歳児 クラス 要保育児数 A	保育の実施人員			入所率 B/A
			区立	私立	総数 B	
25		人	人	人	人	%
		4,056	2,412	1,468	3,880	95.7
26		4,295	2,333	1,810	4,143	96.5
27		4,804	2,366	2,270	4,636	96.5
28		5,294	2,492	2,744	5,236	98.9

(子ども家庭部保育課)

(注) 保育の実施人員には、受託を含まない。

要保育児数＝保育の実施児童数＋待機児。ただし、管外委託を含む。

75 母子及び父子福祉資金の貸付状況

(各年度3月末日現在)

区分 年度	事業 開始	事業 継続	修学	技能 習得	修業	就職 支度	医療 介護	生活	住宅	転宅	就学 支度	結婚	総計	貸付総額 円
	件	件	件	件	件	件	件	件	件	件	件	件	件	
24	0	0	42	0	0	0	0	2	0	1	13	0	58	21,853,150
25	0	0	42	0	0	0	0	0	0	2	10	0	54	20,276,200
26	0	0	31	0	0	0	0	0	0	1	11	0	43	15,063,200
27	0	0	19	0	0	0	0	1	0	0	8	0	28	10,417,200

(子ども家庭部子ども家庭課)

76 学童クラブ現況

(平成28年4月1日現在)

名称	区分 定員	在籍者数(学年別)							計
		1年	2年	3年	4年	5年	6年		
信濃町学童クラブ	人	人	人	人	人	人	人	人	人
本塩町学童クラブ	80	23	12	10	6	5			56
四谷第六小学校内学童クラブ	25	13	16	8					37
北山伏学童クラブ	35	18	10	17					45
中町学童クラブ	40	26	20	5					51
東五軒町学童クラブ	40	21	19	23					63
榎町学童クラブ	80	25	31	22	2	1	1		82
薬王寺学童クラブ	30	17	17	11					45
早稲田南町学童クラブ	80	24	17	20	12	3			76
富久小学校内学童クラブ	40	24	17	13		1			55
富久町学童クラブ	55	21	9	9	5		3		47
東戸山小学校内学童クラブ	45	21	19	18	1		1		60
大久保小学校内学童クラブ	40	23	16	7			1		47
子ども総合センター内学童クラブ	35	7	5	3	9				24
戸山小学校内学童クラブ	65	21	19	10	9	2	1		62
百人町学童クラブ	55	22	18	11	3	1			55
高田馬場第一学童クラブ	45	11	22	17					50
高田馬場第二学童クラブ	40	9	10	8	6	1			34
戸塚第二小学校内学童クラブ	50	37	21	19					77
落合第一小学校内学童クラブ	60	19	16	14	5	1	1		56
落合第四小学校内学童クラブ	70	28	30	26	1	1	1		87
上落合学童クラブ	60	29	22	15					66
中井学童クラブ	40	28	18	15					61
西落合学童クラブ	20	9	5	3	2				19
北新宿第一学童クラブ	80	42	36	29					107
北新宿第二学童クラブ	45	16	9	15	1				41
西新宿学童クラブ	50	24	11	11	2				48
西新宿学童クラブ	40	19	18	14					51
総計	1,345	577	463	373	64	16	9		1,502

(子ども家庭部子ども総合センター)

77 認証保育所数及び利用児童数

年次	区分	認証保育所数	利用児童数（管外保育所利用者を含まず）				
			総数	0歳	1歳	2歳	3歳以上
		所	人	人	人	人	人
25		22	532	78	142	183	129
26		22	521	100	144	139	138
27		22	475	80	152	140	103
28		20	471	95	128	156	92

(子ども家庭部保育指導課)

78 誕生祝い品支給実績 (各年度3月末日現在)

年度	24	25	26	27
区分	人	人	人	人
誕生祝い品	2,120	2,130	2,194	2,185

(注) 平成23年度から品目変更(伊那市で製作された複数の木工製品から一つを選択する方式へ変更)

(子ども家庭部子ども家庭課)

79 子ども総合センター 発達支援コーナー利用状況

年度	区分	通所部門(定員75名)		相談状況		在宅児等訪問支援状況		一時保育利用状況	
		登録児総数	延通所児数	ケース総数	延対応回数	ケース総数	延訪問回数	登録児童数	延利用回数
		人	人	人	回	人	回	人	回
24		261	6,785	320	584	11	173	37	127
25		259	6,569	411	768	9	110	64	132
26		251	5,748	356	855	5	50	83	245
27		299	7,536	387	937	6	30	81	282

※通所部門の登録児総数は当該年度末現在の在籍児数。

(子ども家庭部子ども総合センター)

80 国民健康保険加入状況及び保険料収納状況

(1) 加入状況

(各年度3月末日現在)

区分 年度	加入状況						保険料収納状況	
	世帯			人員			調定額	収納額
	総世帯	国保世帯	加入率	総人口	被保険者	加入率		
24	198,302	75,908 (1,893)	38.28 (0.95)	320,996	104,028 (2,437)	32.41 (0.76)	13,295,745 (420,913)	8,977,538 (383,370)
25	201,787	77,884 (1,614)	38.60 (0.80)	324,669	105,204 (2,034)	32.40 (0.63)	13,471,917 (363,716)	9,298,620 (334,454)
26	205,652	79,023 (1,256)	38.43 (0.61)	328,787	105,280 (1,546)	32.02 (0.47)	13,815,646 (284,671)	9,614,888 (262,914)
27	211,155	79,367 (916)	37.59 (0.43)	335,510	103,782 (1,084)	30.93 (0.32)	13,604,191 (210,348)	9,480,139 (194,064)

(注) ( ) 内は、昭和59年10月発足の退職者医療制度にかかる数値の再掲。(健康部医療保険年金課)

平成24年7月9日に外国人登録法が廃止され、「住民基本台帳法の一部を改正する法律」が施行されたことにより、平成24年度末の総世帯数から外国人世帯が含まれる。

収納額には、還付未済額を含まない。

(2) 保険料収納状況

区分 年度	現年分			滞納繰越分			計
	調定額	収納額	収納率	調定額	収納額	収納率	収納率
	千円	千円	%	千円	千円	%	%
24	9,963,672	8,190,370	82.20	3,332,073	787,169	23.62	67.52
25	10,399,747	8,553,942	82.25	3,072,170	744,679	24.24	69.02
26	10,693,431	8,876,831	83.01	3,122,215	738,058	23.64	69.59
27	10,490,620	8,714,819	83.07	3,113,572	765,320	24.58	69.69

(健康部医療保険年金課)

81 国民健康保険の療養給付状況

区分 年度	受診件数	一件当たり		一人当たり	
		日数 (療養費を除く)	費用額	受診件数	費用額
	件	日	円	件	円
24	1,281,221 (46,538)	1.33 (1.30)	19,994 (20,148)	12.26 (17.93)	245,165 (361,182)
25	1,294,113 (41,270)	1.30 (1.26)	20,327 (19,667)	12.24 (18.48)	248,722 (363,481)
26	1,302,523 (34,022)	1.27 (1.26)	20,202 (20,818)	12.23 (18.89)	247,018 (393,259)
27	1,294,700 (26,463)	1.25 (1.30)	20,568 (21,995)	12.25 (19.87)	251,892 (436,971)

(注) ( ) 内は、昭和59年10月発足の退職者医療制度に係る数値の再掲。

国民健康保険事業状況報告書に基づく数値。

(健康部医療保険年金課)

82 国民健康保険医療費等の保険者負担額状況

区分 年度	総額	療養給付費 (含療養費)	高額療養費	出産育児 一時金等	葬祭費
24	21,549,962 (764,263)	19,003,903 (671,251)	2,268,421 (93,012)	252,000	25,638
25	22,255,575 (645,309)	19,457,436 (578,896)	2,525,769 (66,413)	247,380	24,990
26	21,967,622 (566,811)	19,494,621 (505,305)	2,211,092 (61,506)	237,269	24,640
27	22,453,473 (478,085)	19,690,019 (415,805)	2,510,042 (62,280)	226,952	26,460

(注) ( ) 内は、昭和59年10月発足の退職者医療制度に係る数値の再掲。

(健康部医療保険年金課)

### 8.3 国民健康保険医療費等の保険給付件数

区分 年度	総数	療養給付費 (含療養費)	高額療養費	出産育児 一時金等	葬祭費
	件	件	件	件	件
24	1,380,954	1,342,931 (48,354)	37,056 (974)	600	367
25	1,390,948	1,350,061 (42,799)	39,941 (740)	589	357
26	1,396,294	1,358,844 (35,258)	36,529 (741)	569	352
27	1,391,931	1,349,878 (27,445)	41,135 (661)	540	378

(注) ( ) 内は、昭和59年10月発足の退職者医療制度に係る数値の再掲。

(健康部医療保険年金課)

### 8.4 国民健康保険料の口座振替加入状況 (当該年度3月末日現在)

区分 年度	加入世帯数	加入率	口座による 収入額	口座による 収入率
	世帯	%	千円	%
24	20,528	27.97	3,857,455	47.10
25	20,309	26.46	3,896,359	45.56
26	19,566	24.76	3,940,897	44.40
27	18,605	23.44	3,743,294	42.95

(健康部医療保険年金課)

### 8.5 国民年金被保険者数 (各年度3月末日現在)

区分 年度	総数	第1号被保険者		第3号 被保険者 (参考)	付加保険料 納付者 (第1号再掲)
		強制加入者	任意加入者		
	人	人	人	人	人
24	78,450	61,490	1,141	15,819	3,985
25	78,288	61,479	1,075	15,734	3,928
26	77,784	60,987	1,021	15,776	4,177
27	76,834	59,942	983	15,909	4,051

(注) 不在被保険者(居所不明者等)を含む。

(健康部医療保険年金課)

### 8.6 国民年金(拠出)受給権者数

区分 年度	総数	老齢基礎 年金	老齢年金	通算老齢 年金	障害基礎 年金	障害年金
	人	人	人	人	人	人
24	54,919	48,541	3,273	2,121	742	139
25	56,460	50,636	2,901	1,923	778	132
26	57,682	52,348	2,589	1,718	812	128
27	58,520	53,659	2,305	1,509	842	116

区分 年度	遺族基礎 年金	母子年金	遺児年金	寡婦年金
	人	人	人	人
23	64	0	0	45
24	66	0	0	37
25	59	0	0	31
26	59	0	0	28
27	59	0	0	30

(健康部医療保険年金課)

87 国民年金（無拠出）・老齢福祉年金受給権者数

区分 年度	障害基礎 年金（旧障 害福祉年金 含む）	老齢福祉 年金
24	1,671	6
25	1,700	6
26	1,720	5
27	1,759	5

（健康部医療保険年金課）

88 国民年金保険料免除等状況

区分 年度	総数	法定免除	申請免除					若年者 納付猶予	学生納付 特例
			計	全額免除	4分の3 免除	半額免除	4分の1 免除		
24	12,583	2,811	5,379	4,251	274	189	94	571	4,393
25	14,707	2,925	7,027	5,499	384	284	147	713	4,755
26	15,557	3,089	7,557	5,896	374	293	313	681	4,911
27	15,364	3,141	7,494	6,061	367	256	143	667	4,729

（健康部医療保険年金課）

89 国民年金加入率・受給率

（各年度3月末日現在）

区分 年度	人口 （外国人含） A	国民年金 被保険者数 B	国民年金 加入率 B/A	基礎年金等 受給権者数 C	基礎年金等 受給率 C/A	老齢福祉 年金受給 権者数 D	老齢福祉 年金受給率 D/A
24	320,996	78,450	24.4%	56,590	17.6%	6	0.002%
25	324,669	78,288	24.1%	58,160	17.9%	6	0.002%
26	328,787	77,784	23.7%	59,402	18.1%	5	0.002%
27	335,510	76,834	22.9%	60,279	18.0%	5	0.001%

（注）人口は翌年度4月1日現在。Bは第3号被保険者を、Cは無拠出年金を含む。

（健康部医療保険年金課）



90 後期高齢者医療保険加入状況及び保険料収納状況

(1) 加入状況及び一部負担金の割合状況

区分 年度	加入状況						
	総人口	被保険者					
		総被保険者数	加入率	1割負担	構成比	3割負担	構成比
人	人	%	人	%	人	%	
24	320,996	29,771	9.27	23,800	79.9	5,971	20.1
25	324,669	29,983	9.23	24,143	80.5	5,840	19.5
26	328,787	30,248	9.20	24,186	80.0	6,062	20.0
27	335,510	30,862	9.20	24,763	80.2	6,099	19.8

(注) 被保険者数及び一部負担金の割合状況は、当該年度3月末日現在 (健康部高齢者医療担当課) の後期高齢者医療毎月事業状況報告書(事業月報) A表より。

(2) 保険料収納状況

区分 年度	現年度分			滞納繰越分			計
	調定額	収納額	収納率	調定額	収納額	収納率	収納率
	千円	千円	%	千円	千円	%	%
24	3,280,582	3,237,410	98.68	73,897	31,117	42.11	97.44
25	3,269,012	3,230,989	98.84	76,142	32,544	42.74	97.56
26	3,550,251	3,508,414	98.82	69,490	25,885	37.25	97.64
27	3,587,490	3,544,826	98.81	73,545	24,711	33.60	97.50

(注) 収納額は、還付未済額を含まない。(健康部高齢者医療担当課)

(3) 保険料賦課(現年度分調定額)状況

区分 年度	普通徴収	構成比	特別徴収	構成比	合計	構成比
	千円	%	千円	%	千円	%
	24	2,127,367	64.85	1,153,215	35.15	3,280,582
25	2,168,906	66.35	1,100,106	33.65	3,269,012	100
26	2,419,874	68.16	1,130,377	31.84	3,550,251	100
27	2,505,958	69.85	1,081,531	30.15	3,587,490	100

(健康部高齢者医療担当課)

91 後期高齢者医療保険料の口座振替加入状況

(当該年度3月末日現在)

区分 年度	加入者数	加入率	口座による 収入額	口座による 収入率
	人	%	千円	%
	24	6,412	21.54	1,328,229
25	6,884	22.96	1,396,632	42.14
26	7,212	23.84	1,600,291	44.70
27	7,618	24.68	1,680,664	47.08

(健康部高齢者医療担当課)

92 後期高齢者医療保険の療養給付状況

区分 年度	療養給付費 (現物給付)	療養費・高 額療養費 (現金給付)	合計	被保険者数	一人当たり 給付費
	千円	千円	千円	人	円
	23	23,683,291	904,445	24,587,736	28,826
24	23,871,843	926,215	24,798,058	29,442	842,268
25	25,254,780	893,958	26,148,738	29,829	876,621
26	25,740,042	905,537	26,645,579	30,053	886,620

(健康部高齢者医療担当課)

(注) 各数値は東京都後期高齢者医療広域連合保険課給付係資料による。  
療養給付は3月診療分から翌年2月診療分までの12ヶ月分を記載。

93 後期高齢者医療の支援事業状況

(1) 入院時負担軽減支援金

区分 年度	入院期間 7日～60日 10,000円		入院期間 61日～120日 20,000円		入院期間 121日～ 30,000円	
	件数	支給額	件数	支給額	件数	支給額
	件	千円	件	千円	件	千円
24	3,868	38,680	748	14,960	577	17,310
25	4,063	40,630	688	13,760	527	15,810
26	4,025	40,250	675	13,500	594	17,820
27	4,225	42,250	746	14,920	576	17,280

(健康部高齢者医療担当課)

(2) 葬祭費

区分 年度	葬祭費	
	件数	支給額
	件	千円
24	1,516	106,120
25	1,527	106,890
26	1,540	107,800
27	1,570	109,900

(健康部高齢者医療担当課)

## 4 衛生

### 1 医療関係施設及び監視指導

(各年度末日現在)

年度・区分 区分	24		25		26		27	
	施設数	実査 監視 指導	施設数	実査 監視 指導	施設数	実査 監視 指導	施設数	実査 監視 指導
総数	2,330	381	2,362	251	2,418	243	2,465	225
病院	17	2	15	7	15	4	15	2
診療所	594	203	598	127	603	103	614	95
有床	27	7	24	2	23	4	21	5
無床	567	196	574	125	580	99	593	90
歯科診療所	436	43	434	31	435	36	432	31
有床	-	-	-	-	-	-	-	-
無床	436	43	434	31	435	36	432	31
助産所	9	-	10	-	9	-	9	1
有床	-	-	-	-	-	-	-	-
無床	9	-	10	-	9	-	9	1
歯科技工所	50	6	50	1	50	4	47	4
施術所	784	119	804	78	837	91	860	91
柔道整復施術所（再掲）	160	31	170	32	178	36	184	34
出張施術業	430	-	442	-	461	-	480	-
衛生検査所	10	8	9	7	8	5	8	1

(健康部衛生課)

2 薬事関係施設及び監視指導

(各年度末日現在)

年度・区分 区分	24			25			26			27		
	施設数	実査監視指導	行政処分	施設数	実査監視指導	行政処分	施設数	実査監視指導	行政処分	施設数	実査監視指導	行政処分
総数	2,756	1,952	0	3,266	1,268	0	3,445	1,111	0	4,452	1,778	0
薬局	223	204	0	227	130	0	226	98	0	239	154	0
薬局医薬品製造販売業	21	19	0	20	8	0	21	10	0	20	10	0
薬局医薬品製造業	21	19	0	20	8	0	21	10	0	20	10	0
店舗販売業	117	72	0	114	59	0	118	67	0	132	103	0
医薬部外品販売業	-	277	0	-	189	0	-	165	0	-	257	0
化粧品販売業	-	277	0	-	189	0	-	165	0	-	257	0
高度管理医療機器販売業	-	-	-	-	-	-	-	-	-	477	113	0
高度管理医療機器貸与業	-	-	-	-	-	-	-	-	-	358	73	0
管理医療機器販売業	1,362	211	0	1,607	152	0	1,726	146	0	1,814	172	0
管理医療機器貸与業	52	211	0	305	149	0	358	141	0	386	168	0
毒物劇物販売業	248	67	0	245	44	0	242	50	0	231	59	0
一般	243	67	0	240	43	0	237	47	0	227	58	0
農業用品目	-	-	-	-	-	-	-	-	-	-	-	0
特定品目	5	0	0	5	1	0	5	3	0	4	1	0
要届出業務上取扱者	1	1	0	1	1	0	1	1	0	1	1	0
電気めっき業	1	1	0	1	1	0	1	1	0	1	1	0
金属熱処理業	0	0	0	0	0	0	0	0	0	-	-	0
運送業	0	0	0	0	0	0	0	0	0	-	-	0
しろあり防除業	0	0	0	0	0	0	0	0	0	-	-	0
非届出業務上取扱者	120	0	0	120	0	0	120	0	0	120	-	0
麻薬小売業者	145	186	0	153	79	0	160	62	0	176	93	0
向精神薬取扱者	223	204	0	227	130	0	226	98	0	239	154	0
免許みなし薬局	223	204	0	227	130	0	226	98	0	239	154	0
免許みなし一般販売業	-	-	-	-	-	-	-	-	-	-	-	0
覚せい剤原料取扱者	223	204	0	227	130	0	226	98	0	239	154	0

※平成27年度より高度管理医療機器販売業・貸与業について東京都から特別区へ権限移譲

(健康部衛生課)

3 有害物質を含有する家庭用品の検査指導

(各年度末日現在)

年度 区分	24	25	26	27
検査検体数	43	46	43	43
違反件数	0	2	0	0

(健康部衛生課)

## 4 環境衛生関係施設及び監視指導

(各年度末日現在)

年度 ・区分	24			25			26			27		
	施設数	実査監視指導	行政処分	施設数	実査監視指導	行政処分	施設数	実査監視指導	行政処分	施設数	実査監視指導	行政処分
	施設	件	件	施設	件	件	施設	件	件	施設	件	件
総数	12,215	1,276	0	12,297	971	0	12,246	979	0	12,248	1,385	0
理容所	287	82	0	288	18	0	285	9	0	283	8	0
美容所	801	161	0	852	122	0	907	123	0	957	95	0
クリーニング所	469	168	0	472	22	0	479	22	0	492	30	0
興行場	90	164	0	91	133	0	88	18	0	99	105	0
常設	90	159	0	91	126	0	88	6	0	99	93	0
仮設	0	5	0	0	7	0	0	12	0	0	12	0
旅館業	243	157	0	239	21	0	243	51	0	250	111	0
ホテル	38	45	0	38	7	0	36	18	0	36	10	0
旅館	160	71	0	156	11	0	159	24	0	165	39	0
簡易宿所	36	38	0	37	3	0	41	9	0	42	60	0
下宿	9	3	0	8	0	0	7	0	0	7	2	0
公衆浴場	111	297	0	111	120	0	106	114	0	105	118	0
普通（銭湯）	28	84	0	28	28	0	27	32	0	27	30	0
その他（1号）	13	35	0	13	16	0	12	13	0	12	19	0
その他（2号一般）	53	154	0	53	60	0	50	51	0	49	52	0
その他（2号公営）	17	24	0	17	16	0	17	18	0	17	17	0
プール	93	146	0	95	85	0	92	78	0	91	79	0
許可	46	88	0	46	32	0	44	25	0	43	25	0
届出	47	58	0	49	53	0	48	53	0	48	54	0
水道施設	9476	39	0	9498	422	0	9392	519	0	9315	803	0
上水道	1	0	0	1	0	0	1	0	0	1	0	0
専用水道	19	0	0	18	1	0	18	0	0	17	0	0
簡易専用水道	1530	30	0	1551	386	0	1554	463	0	1571	704	0
小規模給水施設	7926	9	0	7928	35	0	7819	56	0	7726	99	0
温泉利用施設	2	8	0	2	1	0	2	1	0	4	4	0
墓地等	144	8	0	145	1	0	145	1	0	146	0	0
墓地	120	4	0	121	1	0	120	0	0	120	0	0
納骨堂	23	4	0	23	0	0	24	1	0	25	0	0
火葬場	1	0	0	1	0	0	1	0	0	1	0	0
特定建築物 （10,000㎡以下）	360	34	0	364	24	0	365	40	0	364	32	0
コインランドリー	127	8	0	128	2	0	130	3	0	130	0	0
コインシャワー	12	4	0	12	0	0	12	0	0	12	0	0

(健康部衛生課)

5 苦情・相談処理（環境衛生・生活衛生関係）（各年度末日現在）

区分		年度			
		24	25	26	27
営業施設 (苦情)	総数	51	58	47	72
	医療関係	44	43	35	54
	薬事関係	7	15	12	18
	総数	28	43	35	132
	理容所	1	3	3	2
	美容所	12	21	12	9
	クリーニング所	0	1	0	5
	興行場	0	4	2	1
	旅館	5	7	9	101
公衆浴場	7	6	4	11	
プール	1	1	1	0	
その他	2	0	4	3	
生活環境 (相談)	総数	1,046	706	828	819
	住まいの環境衛生	34	55	32	10
	一般	28	42	21	1
	アレルギー	6	13	11	9
	生活害虫	1,010	650	795	808
	ユスリカ	1	0	0	3
	蜂	664	367	318	368
	蚊・ハエ	6	6	174	24
	ねずみ	256	217	226	341
	その他	83	60	77	72
	空地	0	0	0	0
	水道施設	2	1	1	1
	専用水道	2	0	0	0
	簡易専用水道	0	1	0	1
	小規模給水施設	0	0	1	0
その他	0	0	0	0	

(健康部衛生課)

6 住まいの環境診断（年度末日現在）

区分		年度			
		24	25	26	27
調査住宅件数		11	13	11	3
調査項目	ダニアレルゲン	8	7	8	2
	化学物質	4	7	8	1
	温度・湿度	11	12	9	3
	残留塩素濃度	9	8	5	2
	その他	0	0	0	0

(注) 調査項目は重複あり。

7 ねずみ駆除対策 (各年度末日現在)

区分 年度	巡回相談所	相談件数
	箇所	件
24	10	128
25	10	123
26	10	130
27	10	153

(注) 相談件数は、『表5 苦情・相談処理(ねずみ)』の再掲。

(健康部衛生課)

8 蜂の駆除等 (各年度末日現在)

区分 年度	スズメバチ 駆除件数	アシガバチ 駆除件数	その他ハチ 駆除件数	ハチの巣 調査件数
	件	件	件	件
24	127	666	13	35
25	82	295	32	30
26	111	198	13	35
27	154	226	6	24

(健康部衛生課)

9 蚊防除幼虫対策 (各年度末日現在)

区分 年度	区道等の 雨水ます 薬剤投入
	回
24	3
25	3
26	3
27	4

(注) 区道等の  
雨水ます

一巡(21日間)  
を一回とする。

(健康部衛生課)

10 環境衛生講習会等 (各年度末日現在)

年度・区分		24		25		26		27	
区分		回数	受講者数	回数	受講者数	回数	受講者数	回数	受講者数
総数		15回	950人	16回	1,195人	16回	1,061人	15回	1,148人
営業施設の 衛生管理	総数	13	922	14	1,153	15	1,040	14	1,130
	薬局・薬店	1	303	2	520	2	474	2	465
	プール	3	116	3	160	3	134	3	146
	特定建築物	1	257	1	236	1	205	1	221
	旅館・公衆浴場等	5	225	5	222	6	213	4	174
	その他	3	21	3	15	3	14	4	124
住まいと健康		2	28	2	42	1	21	1	18

(健康部衛生課)

1 1 獣医衛生・畜犬登録・狂犬病予防注射

(各年度末日現在)

区分 年度	登録数				廃犬数	狂犬病予防注射済票 交付数	
	新規登録	再交付	無償交付	他府県 鑑札交換		新規交付	再交付
	件	件	件	件	件	件	件
24	798	159	1	171	683	6,399	15
25	739	143	0	178	1,278	6,401	23
26	777	116	7	169	1,316	6,433	15
27	881	124	0	218	752	6,590	14

(健康部衛生課)

1 2 獣医衛生・飼い猫・飼い主のいない猫の去勢・不妊手術費助成

(各年度末日現在)

区分 年度	24			25			26			27		
	総数	飼い猫	飼い主の いない猫	総数	飼い猫	飼い主の いない猫	総数	飼い猫	飼い主の いない猫	総数	飼い猫	飼い主の いない猫
	件	件	件	件	件	件	件	件	件	件	件	件
総数	1,507	84	1,423	1,013	94	919	1,030	112	918	791	110	681
雄	321	36	285	253	52	201	269	44	225	212	56	156
雌	1,186	48	1,138	760	42	718	761	68	693	579	54	525

(健康部衛生課)

1 3 ペット相談

(各年度末日現在)

区分 年度	24	25	26	27
	件	件	件	件
相談数	476	313	372	570

(健康部衛生課)

1 4 獣医衛生苦情処理

(各年度末日現在)

区分 年度	総数	犬						猫					その他					
		総数	野犬・ 放飼い	汚物・ 汚水	悪臭	鳴き 声	その他	総数	汚物・ 汚水	悪臭	鳴き 声	その他	総数	汚物・ 汚水	悪臭	鳴き 声	その他	
	件	件	件	件	件	件	件	件	件	件	件	件	件	件	件	件	件	件
24	208	67	7	27	3	21	9	141	57	13	2	69	0	0	0	0	0	
25	163	53	7	10	2	23	11	108	45	3	1	59	2	0	0	2	0	
26	118	45	8	11	1	16	9	69	12	2	1	54	4	0	0	0	4	
27	129	42	8	10	1	17	6	83	30	2	1	50	4	1	0	1	2	

(健康部衛生課)



15 食品衛生対象施設及び監視指導

(各年度末日現在)

年度・区分 種別	24		25		26		27	
	施設数	監視数	施設数	監視数	施設数	監視数	施設数	監視数
総数	施設 27,102	件 16,357	施設 27,285	件 15,939	施設 27,567	件 16,177	施設 27,578	件 16,336
食品衛生法に基づく許可業種	19,286	13,334	19,391	13,227	19,609	13,412	19,597	13,475
飲食店営業	14,470	8,905	14,640	8,563	14,784	8,678	14,816	8,531
その他の営業	4,816	4,429	4,751	4,664	4,825	4,734	4,781	4,944
食品製造業等取締条例に基づく許可業種	1,532	1,389	1,538	1,368	1,552	1,425	1,585	1,557
食料品等販売業	1,288	1,010	1,295	1,042	1,328	1,123	1,356	1,179
給食施設	147	218	156	246	162	255	169	302
その他の営業	97	161	87	80	62	47	60	76
食品衛生法施行規則に基づく届出業種等	5,599	895	5,608	720	5,627	746	5,630	697
東京都ふぐの取扱い規制条例に規定する営業	668	671	732	562	763	532	750	546
ふぐ取扱所	383	381	386	437	379	381	357	411
ふぐ加工製品販売所	0	1	0	0	0	0	0	0
ふぐ加工製品取扱施設	285	289	346	125	384	151	393	135
食鳥処理の事業の規制及び食鳥検査に関する法律	17	68	16	62	16	62	16	61
認定小規模食鳥処理業	16	67	15	61	15	61	15	60
届出食肉販売業者	1	1	1	1	1	1	1	1

(健康部衛生課)

16 食中毒発生及び調査

(各年12月末日現在)

区分 年次	区内発生		区外発生・関連調査			食中毒関係 検査検体数
	発生数	患者数	関連 調査数	調査 人数	調査 施設数	
24	件 12	人 67	件 83	人 67	施設 55	件 812
25	8	94	86	113	66	804
26	8	32	89	97	71	668
27	15	154	134	143	86	751

(健康部衛生課)

17 食品衛生苦情処理

(各年度末日現在)

区分 年度	総数	異物 混入	腐敗・ 変敗	異味・ 異臭	施設の 不衛生 及び食 品の取 扱不良	表示	身体の 異常	その他
24	件 227	件 28	件 6	件 6	件 58	件 8	件 86	件 35
25	216	23	6	10	50	7	60	60
26	241	38	6	10	65	9	78	35
27	231	40	4	7	71	9	59	41

(健康部衛生課)

18 食品衛生不利益処分等 (各年度末日現在)

区分 年度・区分	総数 (実数)	不利益処分等 (延数)			
		営業の 禁・停止	販売禁止	施設・取 扱改善等	その他
	件	件	件	件	件
24 総数	16	12	0	12	4
食中毒	12	12	0	12	0
規格基準等	3	0	0	0	3
その他	1	0	0	0	1
25 総数	11	8	1	8	2
食中毒	8	8	0	8	0
規格基準等	3	0	1	0	2
その他	0	0	0	0	0
26 総数	10	10	0	10	0
食中毒	10	10	0	10	0
規格基準等	0	0	0	0	0
その他	0	0	0	0	0
27 総数	15	13	2	13	0
食中毒	13	13	0	13	0
規格基準等	2	0	2	0	0
その他	0	0	0	0	0

(健康部衛生課)

19 食品衛生検査 (各年度末日現在)

区分 年度	総数	細菌		理化学		現場簡易検査	
		検体数	不適	検体数	不適	検体数	不適
	件	件	件	件	件	件	件
24	4,726 (178)	896 (0)	47 (0)	349 (178)	4 (1)	3,481	279
25	5,190 (182)	933 (7)	76 (0)	309 (175)	0 (0)	3,948	352
26	5,171 (195)	971 (18)	63 (0)	351 (177)	1 (1)	3,849	444
27	5,719 (178)	893 (26)	63 (0)	276 (152)	4 (4)	4,550	343

(注) ( ) は輸入食品の再掲。

(健康部衛生課)

不適とは食品衛生法及び東京都の指導基準等に違反したものの。

20 食品衛生講習会等 (各年度末日現在)

区分 年度・区分	24		25		26		27	
	回数	受講者数	回数	受講者数	回数	受講者数	回数	受講者数
	回	人	回	人	回	人	回	人
総数	63	3,245	66	3,279	65	3,297	62	3,340
営業者及び 従事者	45	2,137	45	2,173	47	2,466	48	2,457
食品衛生自治 指導員等	2	110	2	121	2	121	2	158
集団給食施設 従事者	3	460	4	467	4	362	4	521
区民等 一般消費者	13	538	15	518	12	348	8	204
実務講習会 (再掲)	46	2,622	48	2,632	51	2,828	52	2,978

(健康部衛生課)

2.1 結核健康診断及び予防接種 (各年度末日現在)

区分 年度	ツベルクリン反応	BCG	X線間接	X線直接	喀痰検査	患者発見数
24	1人	2,123人	3,894人	21,450人	1人	17人
25	0	1,923	6,176	16,404	4	26
26	0	2,195	8,215	21,508	26	32
27	0	2,406	8,970	15,862	22	35

(健康部保健予防課)

2.2 結核登録患者数 (各年末日現在)

区分 年次	新登録患者数	年末現在登録患者数
24	155人	313人
25	159	334
26	113	353
27	131	372

(健康部保健予防課)

2.3 結核医療費公費負担状況 (各年度末日現在)

区分 年度	医療費公費負担 (法37条の2)		医療費公費負担 (法37条)	
	申請数	承認数	申請数	承認数
24	258件	258件	202件	201件
25	265	263	215	214
26	287	286	112	112
27	271	270	138	138

(健康部保健予防課)

2.4 エイズ相談等 (各年度末日現在)

区分 年度	電話相談			来所相談			検査者		
	総数	男	女	総数	男	女	総数	男	女
24	160人 (103)	98人 (60)	62人 (43)	909人 (245)	651人 (200)	258人 (45)	942人 (245)	661人 (196)	281人 (49)
25	139人 (76)	91人 (39)	48人 (37)	893人 (246)	597人 (188)	296人 (58)	909人 (244)	604人 (186)	305人 (58)
26	166人 (114)	119人 (79)	47人 (35)	895人 (270)	652人 (206)	243人 (64)	936人 (283)	675人 (215)	261人 (68)
27	151人 (109)	96人 (70)	55人 (39)	916人 (315)	688人 (249)	228人 (66)	957人 (339)	718人 (266)	239人 (73)

(注) ( ) 内は外国語で対応した数。

来所相談には、HIV抗体検査の結果説明のために来所した人数を含む。

(健康部保健予防課)

2.5 精神障害者社会復帰支援事業 (各年度末日現在)

年度・区分	保健センター名 (愛称) 開始年月	牛込保健センター (牛込そうしゃる) 昭和62年10月	四谷保健センター (ぶちとまと) 平成3年12月	東新宿保健センター (ふらねっと) 平成5年12月	落合保健センター (あんだんて) 平成9年7月
24	開催回数	50	51	50	48
	参加延人員	429	300	398	338
25	開催回数	48	50	51	50
	参加延人員	265	247	338	377
26	開催回数	51	48	51	—
	参加延人員	384	275	342	—
27	開催回数	51	48	51	—
	参加延人員	437	296	215	—

(注) 落合保健センター(あんだんて)は平成25年度で終了。

(健康部各保健センター)

26 精神保健福祉相談

(各年度末日現在)

区分 年度	一般精神保健 相談		認知症専門相談				物忘れ相談	
	回数	延人員	所内相談		訪問相談		回数	延人員
			回数	延人員	回数	延人員		
24	75	126	5	6	1	1	16	54
25	73	130	-	-	-	-	-	-
26	69	132	-	-	-	-	-	-
27	68	132	-	-	-	-	-	-

・所内相談実施日の訪問は所内相談に計上 (健康部保健予防課)  
 ・認知症専門相談・物忘れ相談は平成24年度から高齢者福祉課に移行。

27 精神・難病医療費公費負担申請等

(各年度末日現在)

区分 年度	自立支援医療制度 (精神通院医療) 交付状況	精神障害者保健福祉手帳		難病医療費助成申請数
		交付状況	有効者状況	
24	3,140	1,204	2,024	2,567
25	3,576	1,294	2,175	2,742
26	4,074	1,404	2,382	3,070
27	4,006	1,408	2,520	3,083

(健康部保健予防課)

※精神障害者保健福祉手帳は、2年毎に精神障害の状態の認定を受けるため、手帳の所持者数は、その有効者数となる。  
 ※難病医療費助成申請数には、人工透析を必要とする腎不全等の特殊医療・特定疾病を含む。

28 難病事業

(各年度末日現在)

区分 年度	パーキンソン体操 教室・講演会		リウマチリハビリ 教室・講演会		難病療養相談		機能回復訓練等		支援者向け講演会	
	回数	延人員	回数	延人員	回数	延人員	回数	延人員	回数	延人員
24	23	294	5	43	2	7	2	7	1	17
25	12	236	5	44	2	8	2	7	1	15
26	12	230	4	54	2	8	2	7	1	27
27	12	280	2	36	2	8	2	8	2	61

※ リウマチリハビリ教室は平成26年度で終了。

(健康部各保健センター)

29 結核患者服薬治療支援事業 (保健所DOTS)

(1) 対象者人数 (各年度末日現在)

区分 年度	DOT対象人数	DOT対象者延人数
24	32	1,727
25	37	1,925
26	45	1,958
27	38	1,875

(健康部保健予防課)

(2) 実施経過 (各年度末日現在)

区分 年度	終了者	継続者	中断者	その他	計
24	18	8	0	6	32
25	18	18	1	0	37
26	20	20	1	4	45
27	19	13	1	5	38

(健康部保健予防課)

30 難病患者等・小児慢性特定疾病児童居宅生活支援

(1) 難病患者等ホームヘルプサービス

(各年度末日現在)

区分 年度	利用者実数	延回数
24	5人	421回
25	-	-
26	-	-
27	-	-

平成25年度より、障害者総合支援法による障害者福祉サービスに移行

(健康部保健予防課)

(2) 難病患者等日常生活用具給付

(各年度末日現在)

区分 年度	利用者数	給付品目数
24	0人	0件
25	-	-
26	-	-
27	-	-

平成25年度より、障害者総合支援法による障害者福祉サービスに移行

(健康部保健予防課)

(3) 小児慢性特定疾病児童日常生活用具給付

(各年度末日現在)

区分 年度	利用者数	給付品目数
24	1人	1件
25	1人	1件
26	0人	0件
27	1人	1件

(健康部保健予防課)

31 女性の健康支援

(1) 女性の健康支援センター来所者数

(各年度末日現在)

区分 年度	来所者数		
	女性	男性	総数
25	123人	18人	141人
26	1,231人	171人	1,402人
27	1,023人	158人	1,181人

(注) 平成26年2月24日に開所。

(2) 女性の健康週間イベント

区分 年度	来場者数
25	409人
26	309人
27	499人

(注) 平成24年度までは健康推進課、平成25年度からは四谷保健センターが実施。

(健康部四谷保健センター内、女性の健康支援センター)

(3) 女性の健康相談件数

(各年度末日現在)

区分 年度	電話	面接	総数
	件	件	件
25	11	4	15
26	49	51	100
27	75	39	114

(注) 平成25年4月開始。

(健康部四谷保健センター内、女性の健康支援センター)

(4) 女性の健康専門相談 産婦人科系全般・更年期専門

(各年度末日現在)

区分 年度	産婦人科系専門相談		更年期専門	
	回数	相談者数	回数	相談者数
24	12回	33人	-	-
25	12回	31人	1回	4人
26	12回	24人	12回	25人
27	12回	26人	12回	31人

(注) 更年期専門相談は平成26年3月から開始。

(健康部四谷保健センター内、女性の健康支援センター)

(5) 女性のための健康教育

(各年度末日現在)

区分 年度	講義型セミナー		体験型セミナー		出前講座	
	回数	人数	回数	人数	回数	人数
25	1(2日制)回	35(延)人	1回	23人	-	-
26	11回	143人	11回	258人	10回	149人
27	6回	195人	12回	291人	9回	143人

(注) 平成26年度は講義型セミナー、体験型セミナーで各1回中止。

(健康部四谷保健センター内、女性の健康支援センター)

(6) 自主的交流活動への支援

(各年度末日現在)

区分 年度	乳がん体験者の会			女性の健康づくりサポーターの会		
	登録者数(累積)	回数	人数	登録者数(累積)	ステップアップ研修	
					回数	人数
25	-	1回	3人	-	-	-
26	18人	7回	58人	66人	1回	7人
27	34人	7回	99人	121人	2回	35人

(注) 乳がん体験者の会は、平成26年1月開始。登録は平成26年9月開始。

(注) 女性の健康づくりサポーターは、平成26年8月より登録開始  
(健康部四谷保健センター内、女性の健康支援センター)

3 2 健康診査及びがん検診

(1) 健康診査

(各年度末日現在)

区分 年度	受診者 (内データ管理)	内臓脂肪症候群	
		内臓脂肪症候群予備群	内臓脂肪症候群該当者
	人	人	人
24	33,897 (33,852)	3,536	5,343
25	33,092 (32,993)	3,443	5,046
26	34,394 (34,248)	3,253	5,507
27	34,830 (34,751)	3,290	5,582

(健康部健康づくり課)

(2) 胃がん検診

(各年度末日現在)

区分 年度	受診者	診査結果	
		異常認めず	要精密検査
	人	人	人
24	12,541	10,727	1,814
25	11,796	10,210	1,586
26	12,674	10,999	1,675
27	13,654	12,133	1,521

(3) 子宮頸部がん検診

(各年度末日現在)

区分 年度	受診者	診査結果	
		異常認めず	要再検・ 要精密検査
	人	人	人
24	7,689	7,524	165
25	7,340	7,131	209
26	10,207	9,929	278
27	9,413	9,103	310

(健康部健康づくり課)

(4) 乳がん検診

(各年度末日現在)

区分 年度	受診者	診査結果	
		異常認めず	要精密検査
	人	人	人
24	6,186	5,556	630
25	5,919	5,327	592
26	8,119	7,295	824
27	8,852	8,192	660

(健康部健康づくり課)

(5) 大腸がん検診

(各年度末日現在)

区分 年度	受診者	診査結果	
		異常認めず	要精密検査
	人	人	人
24	19,211	18,016	1,195
25	18,957	17,631	1,326
26	20,444	19,065	1,379
27	23,804	22,133	1,671

(健康部健康づくり課)

(6) 肺がん検診

(各年度末日現在)

区分 年度	受診者	診査結果	
		異常認めず	要精密検査
	人	人	人
24	14,255	13,580	675
25	14,259	13,632	627
26	15,104	14,536	568
27	20,626	19,844	782

(健康部健康づくり課)

33 骨粗しょう症検診受診者数 (各年度末日現在)

区分 年度	骨粗しょう症予防 単独検診	1. 6歳児 健診時	3歳児 健診時	計
24	2,224	908	797	3,929
25	1,435	954	782	3,171
26	1,604	990	843	3,437
27	1,463	983	815	3,261

(注)23年度をもって骨粗しょう症検診(DIP法)を終了した。(健康部各保健センター)

34 妊娠届出数及び母子健康診査等 (各年度末日現在)

区分 年度	妊娠 届出数	乳幼児健康診査					妊産婦健康診査	
		3・4か月	6か月	9か月	1歳6か月	3歳	妊婦	産婦
24	2,933	2,175	1,987	1,850	1,721	1,767	27,597	2,185
25	3,136	2,283	2,054	1,922	1,769	1,787	28,079	2,267
26	3,280	2,348	2,154	1,993	1,865	1,811	30,039	2,322
27	3,280	2,433	2,229	2,138	1,828	1,874	30,321	2,414

(健康部健康づくり課)

35 予防接種

区分 年度	DPT/ジフテリ ア・百日咳・破傷風 (三種混合)		DPT-IPV/ジフテ リア・百日咳・破傷 風・不活化ポリオ (四種混合)		DT/ジフテ リア・破傷風 (二種混合)	ポリオ (小児まひ)		不活化ポリオ		MR/ 麻しん 風しん 1期	MR/ 麻しん 風しん 2期	MR/ 麻しん 風しん 3期	MR/ 麻しん 風しん 4期
	初回	追加	初回	追加		一回	二回	初回	追加	人	人	人	人
24	5,203	1,988	1,697	2	894	443	565	7,031	114	2,074	1,471	1,347	1,177
25	215	1,904	6,985	343	859	—	—	967	1,871	2,109	1,537	—	—
26	37	314	7,327	1,985	849	—	—	221	735	2,240	1,593	—	—
27	2	3	7,522	2,209	806	—	—	78	172	2,306	1,672	—	—

区分 年度	任意麻しん (MRワクチン も含む)	日本 脳炎	インフルエンザ (高齢者)	インフルエンザ (65歳未満)	ヒブワクチン	小児用肺炎 球菌ワクチン	子宮頸がん 予防ワクチン	高齢者肺炎 球菌ワクチン (任意)
24	72	8,014	28,178	25,713	8,140	8,580	2,854	10,882
25	—	6,748	28,623	24,797	9,877	9,714	432	2,010
26	—	6,691	29,785	24,745	9,653	9,614	29	2,154
27	—	6,436	29,660	24,285	9,831	9,830	20	—

区分 年度	水痘(水ぼうそ う)ワクチン (任意)	おたふくかぜ ワクチン	任意風しん(MRワ クチンも含む)	高齢者用肺炎球 菌ワクチン(定 期)	水痘(水ぼうそ う)ワクチン (定期)	B型肝炎ワク チン(任意)
24	—	—	—	—	—	—
25	4,275	3,997	2,407	—	—	—
26	1,280	2,730	202	3,110	3,308	—
27	—	2,650	233	2,889	4,501	1,559

(健康部保健予防課)

(注)・麻しんと風しんの予防接種は平成18年度より2期制に変更。

・20年度から、2歳から18歳までで、麻しんの予防接種が未接種かつ罹患していない子ども等に対して任意の麻しん予防接種を実施(平成24年度まで)。

・麻しんと風しんの予防接種は20年度から24年度まで時限措置として4期制で実施。

・22年度から、65歳までの生活保護世帯受給者等と13歳未満の子どもに対してインフルエンザ接種費用の助成を実施。

・23年度から、ヒブワクチン・小児用肺炎球菌ワクチン・子宮頸がん予防ワクチン接種事業(任意接種)を実施。これらのワクチンは、25年度から定期予防接種となった。

・24年度から、高齢者肺炎球菌ワクチン接種事業(任意接種)を実施。同ワクチンが26年10月1日から定期予防接種となったことに伴い、任意接種事業は27年3月31日で終了。

・24年9月から生ポリオワクチンから不活化ポリオワクチンへ切替、24年11月からDPT-IPV(四種混合)の導入。

・25年度から、水痘(水ぼうそう)・おたふくかぜワクチンの接種事業(任意接種)を実施。水痘(水ぼうそう)が26年10月1日から定期予防接種となったことに伴い、水痘(水ぼうそう)の任意接種事業は27年3月31日で終了。

・緊急風しん予防対策として、25年4月から26年3月まで風しんワクチン(MR含む)の接種事業(任意接種)を実施。26年4月からは、風しん抗体検査事業を開始したことに伴い、風しん抗体検査(妊婦検査を含む)を受け風しん抗体価が低い方を対象に、風しんワクチン(MR含む)の接種事業(任意接種)を実施。

・28年2月からB型肝炎ワクチンの接種事業(任意接種)を実施。

36 公害健康被害者認定

(各年度末日現在)

区分 年度	総数	慢性気管支炎						気管支ぜん息					
		総数	特級	1級	2級	3級	等級外	総数	特級	1級	2級	3級	等級外
	人	人	人	人	人	人	人	人	人	人	人	人	人
24	970	36	0	0	4	29	3	923	0	0	20	545	358
25	942	34	0	0	3	25	6	907	0	0	17	546	344
26	909	32	0	0	4	23	5	876	0	0	15	526	335
27	869	30	0	0	3	23	4	839	0	0	15	516	308

区分 年度	ぜん息性気管支炎						肺気しゅ					
	総数	特級	1級	2級	3級	等級外	総数	特級	1級	2級	3級	等級外
	人	人	人	人	人	人	人	人	人	人	人	人
24	9	0	0	0	5	4	2	0	0	2	0	0
25	0	0	0	0	0	0	1	0	0	1	0	0
26	0	0	0	0	0	0	1	0	0	1	0	0
27	0	0	0	0	0	0	0	0	0	0	0	0

(健康部健康政策課)

37 大気汚染障害者認定

(各年度末日現在)

区分 年度	大気汚染障害者数				
	総数	慢性気管支炎	気管支ぜん息	ぜん息性気管支炎	肺気しゅ
24	1,860	0	1,860	0	0
25	1,921	0	1,921	0	0
26	2,007	0	2,007	0	0
27	2,014	0	2,014	0	0

(健康部健康政策課)

38 保健所・保健センターの保健師活動状況(延数)

(各年度末日現在)

区分 年度	総数	地区活動					含ル健康相談(グループワーク)	健康診査	健康育成教育(組)	機能訓練	※予防接種	調査
		家庭訪問	所内面接	電話相談	その他の相談	関係機関連絡						
	件	件	件	件	件	件	件	件	件	件	件	件
24	91,180	3,978	8,707	13,442	2,477	19,888	16,774	9,730	13,109	276	2,114	685
25	88,178	3,814	9,056	14,444	2,278	18,418	15,607	9,592	12,753	236	1,913	67
26	93,630	3,912	9,651	14,619	2,132	24,096	16,577	10,013	12,008	223	-	399
27	101,890	4,366	11,676	15,875	1,999	26,298	16,777	9,538	13,638	237	-	1,486

(健康部健康政策課)

※保健師活動としてBCG接種時に問診や事後指導等を実施していたが、26年度よりBCG接種が医師会委託となったため、計上しない。

39 保健所・保健センターの保健師健康教育活動(延数)

(各年度末日現在)

区分 年度 区分	総数	一般成人	感染症	精神保健	生活習慣病	難病	乳幼児	妊産婦	高齢者	その他
24 回数 人	392 12,233	17 944	35 1,068	15 430	54 2,892	4 120	152 4,253	75 1,794	39 697	1 35
25 回数 人	387 11,810	18 494	41 1,218	16 599	41 2,405	3 67	152 4,493	75 1,732	40 734	1 68
26 回数 人	393 11,259	11 509	42 1,134	22 793	35 2,641	5 105	150 3,331	88 1,987	40 759	- -
27 回数 人	404 13,638	23 815	32 905	26 809	47 3,256	2 68	160 4,761	66 2,090	46 855	2 79

(健康部健康政策課)



40 保健所・保健センターの保健師家庭訪問（延数）

（各年度末日現在）

区分 年度	総数	エイズ 感染症	結核	精神保健						
				社会 復帰	老人 精神	アルコー ル・薬物	児童・思 春期	心の健康 づくり	一般 精神	その他
24	3,978	20	426	110	59	111	12	122	1,835	90
25	3,814	43	617	57	53	110	25	113	1,820	88
26	3,912	56	357	130	28	85	10	101	2,011	82
27	4,366	85	465	68	52	116	8	132	2,263	88

区分 年度	心身 障害	長期 療養児	生活 習慣病	難病	その他の 疾患	妊産婦	乳児	幼児	その他	65歳以上 (再掲)
25	105	43	14	173	34	196	192	83	48	862
26	100	47	9	138	27	237	243	169	82	606
27	84	28	52	165	44	324	200	121	71	768

（健康部健康政策課）

41 「絵本でふれあう子育て支援」事業における絵本セット配付数（3,4ヶ月児健診時に配付）

（各年度末日現在）

区分 年度	3,4ヶ月児健診受診者 に配付したセット数
24	2,244
25	2,362
26	2,357
27	2,450

（健康部各保健センター）

42 栄養指導

(1) 一般栄養指導

（各年度末日現在）

区分 年度	母子栄養		健康づくり・生活習慣病等							
	妊産婦	乳幼児	健康教育等（集団指導）				健康相談等（個別指導）			
			生活 習慣病	疾病予防 教室等	その他の 健康教育	運動指導	生活 習慣病	その他 の疾病	運動指導	その他の指 導（一般）
24	693	7,044	265	83	2,287	295	944	3,485	673	3,605
25	646	6,899	779	87	1,068	581	436	2,780	452	1,495
26	618	7,176	1,159	67	1,441	451	294	3,034	522	1,704
27	686	7,625	480	44	3,976	515	125	2,817	426	1,312

区分 年度	食事診断 (再掲)	訪問指導 (再掲)	組織育成 栄養関係 地区組織 等	国民健康・栄養調査			
				対象 世帯数	栄養摂取 状況調査	生活習慣 状況調査	身体 状況調査
24	3,626	15	128	-	-	-	-
25	1,569	15	162	1	3	3	-
26	1,874	8	123	-	-	-	-
27	1,742	8	142	11	10	19	9

（健康部健康づくり課）

(2) 集団給食施設指導等 (各年度末日現在)

区分 年度	給食施設指導				組織育成 集団給食 研究会	栄養展・ 健康展等 (延人員)
	個別指導		集団指導			
	巡回指導	来所・栄 養報告等	管理 講習会	その他	人	延人員
24	施設 14	施設 139	施設 238	施設 0	72	1,166
25	32	211	270	0	135	632
26	39	166	324	0	124	1,002
27	49	322	242	0	113	1,107

(健康部健康づくり課)

(3) 食品表示に関する相談・指導 (各年度末日現在)

区分 年度	特定保健 用食品等	食品表示 基準(保 健事項) 等	外食栄養 成分等表 示	その他
	件	件	件	件
24	45	121	4	0
25	47	89	0	0
26	36	61	1	0
27	33	83	0	0

(健康部健康づくり課)

(4) 集団給食施設数 (各年度末日現在)

区分 年度・区分	総数	学校	病院	介護老人 保健施設	老人保健 施設	児童福祉 施設	社会福祉 施設	寄宿舍	事業所	一般給食 センター	その他
	施設	校	所	所	所	所	所	所	所	所	所
24 集団給食 施設	173	56	10	3	5	17	1	0	70	1	10
その他 給食施設	91	6	5	0	7	15	8	5	33	0	12
25 集団給食 施設	171	58	11	3	4	15	1	0	68	1	10
その他 給食施設	83	4	3	0	8	15	8	4	31	0	10
26 集団給食 施設	175	56	11	3	5	19	0	0	68	1	12
その他 給食施設	95	4	3	0	9	13	8	4	31	0	23
27 集団給食 施設	178	55	13	3	7	21	0	0	66	1	12
その他 給食施設	111	4	3	0	11	15	9	2	32	0	35

(健康部健康づくり課)

#### 4.3 歯科保健

##### (1) 歯科健康診査（歯周疾患検診）

（各年度末日現在）

区分 年度	対象者数	受診者	異常なし	歯みがき指導	要 医 療				
					むし歯	歯周疾患	義歯関連	歯石除去	その他
24	27,120	1,801	161	319	687	845	164	695	68
25	28,408	2,372	232	414	878	1091	263	886	104
26	27,965	2,579	225	274	913	1,215	263	929	103
27	30,803	2,646	270	318	948	1,170	267	1,036	78

（健康部健康づくり課）

##### (2) 歯科健診及び保健指導等

（各年度末日現在）

区分 年度	総 数	集団健診・相談			個別 健診・相談			健康教育		
		一歳六か月児歯科健診	三歳児歯科健診	歯科衛生相談	フッ素と口の健康 塗布※実人数	妊婦歯科健康診査	歯の衛生相談	母親学級時集団	三〜四か児健診時集団	その他
24	15,883	1,588	1,756	2,372	2,951	770	1,883	379	2,221	1,963
25	15,245	1,643	1,777	2,451	2,993	814	—	364	2,410	2,793
26	15,377	1,785	1,801	2,616	3,018	796	—	362	2,322	2,745
27	16,303	1,769	1,867	2,747	3,083	837	—	376	2,399	3,225

（注）歯の衛生相談は平成24年年度末で終了。

（健康部健康づくり課）

#### 4.4 休日急患対策

（各年度末日現在）

区分 年度	テレホンセンター	休日診療		休日夜間診療	休日歯科応急診療	
		地区当番医	医師会区民健康センター		区内	その他
24	1,453	7,711	—	183	406	210
25	1,562	8,677	—	165	410	196
26	4,540	1,979	3,210	1,067	383	215
27	4,288	—	3,654	1,135	343	166

（健康部健康政策課）

（注）「テレホンセンター」「休日夜間診療」は平成26年6月まで区立区民健康センターで実施。

平成26年7月からは医師会区民健康センターで実施。

（注）「休日診療」の地区当番医は平成26年6月で終了。医師会区民健康センターは平成26年7月から開始。

#### 4.5 訪問看護ステーション

##### (1) 訪問看護利用者数

（各年度末日現在）

区分 年度	利用者実人員												利用者 延件数
	介護保険法			高齢者医療確保法			健康保険法			合計			
	男	女	計	男	女	計	男	女	計	男	女	計	
24	14	36	50	2	4	6	7	11	18	23	51	74	3,106
25	13	30	43	0	2	2	5	10	15	18	42	60	2,803
26	10	27	37	1	2	3	6	8	14	17	37	54	2,543
27	8	20	28	1	2	3	1	6	7	10	28	38	1,635

（健康部健康づくり課）

(2) 要介護認定訪問調査数  
(各年度末日現在)

区分 年度	総数
24	175
25	155
26	161
27	165

(健康部健康づくり課)

(3) ケアプラン作成数

(各年度末日現在)

区分 年度	要介護度別内訳						年間延 件数
	要支援	要介護1	要介護2	要介護3	要介護4	要介護5	
24	-	79	52	65	95	115	406
25	-	40	62	28	57	143	330
26	-	60	55	24	44	141	324
27	-	24	46	32	24	84	210

(健康部健康づくり課)

4.6 検査の自区内処理

(各年度末日現在)

検査部門	検査区分	24		25		26		27	
		検体数	検査数	検体数	検査数	検体数	検査数	検体数	検査数
細菌	食品細菌検査	742	4,844	811	5,951	779	5,923	739	7,897
	おしぼり検査	12	60	20	100	20	100	24	120
	砂場の寄生虫卵検査	10	20	10	20	10	20	10	20
	G L P検査	158	248	185	279	199	289	234	337
放射性物質	食品中の放射性物質測定検査	284	284	167	167	90	90	92	92

(注) G L P検査とは、検査管理運営基準による検査である。

(健康部衛生課)

4.7 実習生の指導

(各年度末日現在)

区分 年度	保健師・助産師・看護師学生		管理栄養士学生		医師臨床研修等		歯科医師臨床研修		その他	
	受入日数	実習生数	受入日数	実習生数	受入日数	実習生数	受入日数	実習生数	受入日数	実習生数
24	201	96	27	24	236	20	20	4	8	26
25	126	76	27	24	87	10	25	4	36	60
26	140	54	27	23	130	15	21	4	24	27
27	125	43	27	25	72	11	21	4	16	38

(注) ・実習生数は、実人数で集計。

(健康部健康政策課)

・平成23年度から「医師臨床研修等」に医学生を計上。

4.8 患者の声相談窓口 電話受付件数

(各年度末日現在)

区分 年度	相談・苦情件数			主な相談・苦情内容
	総数	相談	苦情	
24	671	546	125	医療機関の紹介・案内 健康や病気の相談 医療行為・医療内容
25	576	460	116	
26	668	482	186	
27	627	462	165	

(健康部保健予防課)

#### 4 9 在宅医療支援

##### (1) 緊急一時入院病床確保事業利用状況

区分 年度	利用延人員			
	総数	JCHO東京新宿 メディカルセンター	JCHO東京山手 メディカルセンター	東京都保健医療公社 大久保病院
24	120	63	36	21
25	133	53	50	30
26	105	38	37	30
27	94	38	26	30

(健康部健康づくり課)

##### (2) 在宅医療相談窓口

区分 年度	相談者数		内訳 (延数)			
	相談者 (延数)	相談者 (実数)	療養者 (本人)	療養者 (家族)	関係機関	その他
24	309	206	39	76	165	29
25	294	193	16	61	179	38
26	465	243	71	68	240	86
27	573	302	70	85	379	39

(健康部健康づくり課)

##### (3) がん療養相談窓口

区分 年度	相談者数		内訳 (延数)			
	相談者 (延数)	相談者 (実数)	療養者 (本人)	療養者 (家族)	関係機関	その他
24	19	16	10	6	1	2
25	21	17	11	10	0	0
26	28	27	16	10	0	2
27	18	18	10	8	0	0

(健康部健康づくり課)

##### (4) 在宅人工呼吸器使用者災害時個別支援計画作成支援

区分 年度	作成数			
	総数	新規	更新	未更新
24	6	6	—	—
25	14	8	5	1
26	16	2	12	2
27	21	6	15	0

(健康部健康づくり課)

## 5 区民

### 1 住民票異動届出・発行・閲覧数及び外国人登録原票記載事項証明書の発行数 (各年度末日現在)

年度	区分	住民票異動届出数	住民票発行数	住民票閲覧件数	外国人登録原票 記載事項証明書 発行数
		件	件	件	件
24		84,022	262,146	1,263	11,026
25		97,112	306,450	1,392	—
26		96,980	294,654	1,579	—
27		105,306	306,276	1,715	—

(地域振興部戸籍住民課)

(注)平成24年7月9日に外国人登録法が廃止され、「住民基本台帳法の一部を改正する法律」が施行されたことにより、平成24年度の「外国人登録原票記載事項証明書発行数」は平成24年7月までの集計数。また、それ以外は同法施行後より外国人が含まれる。

### 2 印鑑登録・証明書の発行数 (各年度末日現在)

年度	区分	印鑑登録数	印鑑証明書 発行数
		件	件
24		19,511	127,564
25		19,633	127,278
26		19,050	121,388
27		19,827	123,696

(地域振興部戸籍住民課)

### 3 戸籍取扱件数 (各年度末日現在)

年度	区分	出生	死亡	婚姻	離婚
		件	件	件	件
24		4,501	5,742	6,182	1,464
25		4,506	5,847	6,285	1,454
26		4,746	5,641	6,086	1,356
27		4,711	5,784	6,342	1,369

(地域振興部戸籍住民課)

### 4 戸籍に関する付帯事務取扱件数 (各年度末日現在)

年度	区分	戸籍全部事項・ 個人事項等 諸証明	身分証明	埋火葬許可	改葬許可
		件	件	件	件
24		170,016	5,586	3,320	192
25		168,207	6,562	3,393	167
26		170,574	4,498	3,339	181
27		172,570	4,978	3,062	175

(地域振興部戸籍住民課)

### 5 外国人登録事務取扱件数

(各年末日現在)

区分 年次	新規登録				閉鎖				
	入国	出生	日本国籍 喪失離脱	その他	出国	死亡	帰化	日本国籍 取得	その他
24	3,415 件	46 件	2 件	2 件	3,181 件	23 件	38 件	3 件	22 件

区分 年次	引替交付	再交付	切替交付	転入	転出	転居	世帯変更	居住地以 外の変更	外国人登 録証明書 交付	官公庁 照会 回答
	24	257 件	353 件	1,617 件	3,915 件	3,848 件	2,891 件	355 件	14,315 件	5,350 件

(地域振興部戸籍住民課)

(注)平成24年7月9日に外国人登録法が廃止され、「住民基本台帳法の一部を改正する法律」が施行されたことにより、平成24年分は平成24年7月分までの集計数。

### 6 各種相談実績

(各年度末日現在)

区分 年度	総数	法律 相談	交通事 故相談	人権・ 身の上 相談	行政 相談	区民 相談	外国人 相談
24	9,385 件	1,612 件	51 件	19 件	22 件	3,155 件	4,526 件
25	8,822 件	1,515 件	50 件	12 件	34 件	2,267 件	4,944 件
26	8,213 件	1,425 件	44 件	31 件	29 件	1,585 件	5,099 件
27	8,305 件	1,265 件	35 件	7 件	38 件	1,799 件	5,161 件

(総合政策部区政情報課・総務部総務課・地域振興部多文化共生推進課)

### 7 法律相談実績

(各年度末日現在)

区分 年度	総数	結婚	離婚	相続	扶養	養子	戸籍	土地・ 家屋
24	1,612 件	10 件	88 件	320 件	12 件	9 件	13 件	363 件
25	1,515 件	7 件	111 件	337 件	12 件	14 件	7 件	345 件
26	1,425 件	12 件	102 件	331 件	6 件	5 件	5 件	304 件
27	1,265 件	7 件	80 件	282 件	8 件	3 件	10 件	294 件

区分 年度	金銭	民事	商事	刑事	労働	その他
24	242 件	159 件	43 件	32 件	53 件	268 件
25	200 件	167 件	25 件	26 件	37 件	227 件
26	177 件	128 件	34 件	27 件	43 件	251 件
27	163 件	127 件	9 件	26 件	35 件	221 件

(総合政策部区政情報課)

8 区民相談実績

(各年度末日現在)

区分 年度	総数	区関係	都関係	国関係	他自治体関係	生活上の問題	施設等案内	その他
24	3,155	1,798	98	109	46	442	86	576
25	2,267	1,179	45	55	22	309	39	618
26	1,585	993	23	26	15	323	11	194
27	1,799	1,025	33	38	9	350	2	342

(総合政策部区政情報課)

9 区民の声委員会苦情申立て等の受付状況 (各年度末日現在)

区分 年度	苦情申立書に基づく申立て	電話・来庁による苦情の問い合わせ	所管外のもの	計
	件	件	件	件
24	7	26	4	37
25	4	26	14	44
26	6	30	10	46
27	6	20	7	33

(総合政策部区政情報課)

10 悩みごと相談室相談件数 (各年度末日現在)

区分 年度	総数	自分自身のこと	夫婦関係	男女間の問題	家族関係	対人関係	職業・仕事	健康のこと	生活・経済	その他
	件	件	件	件	件	件	件	件	件	件
24	1,313	227	268	76	381	112	28	14	79	128
25	1,278	194	269	41	426	70	101	23	70	84
26	1,340	174	264	108	429	83	82	22	61	117
27	1,513	340	246	81	425	113	71	66	61	110

区分 年度	DV	セクシュアルハラスメント	パワーハラスメント
	件	件	件
24	(92)	(2)	(0)
25	(89)	(3)	(8)
26	(73)	(6)	(5)
27	(91)	(2)	(13)

※DV(配偶者等からの暴力)、セクシュアルハラスメント、パワーハラスメントは再掲のため( )書きで表示

(子ども家庭部男女共同参画課)

11 情報公開制度運用状況

区分 年度	公開請求(申出) A	公開・非公開の内訳				公開率 $\frac{B+C}{A-E}$
		公開 B	部分公開 C	非公開・不存在・存否応 D	未決定等 E	
	件	件	件	件	件	%
24	257	96	126	29	6	88.4
25	237	65	146	25	1	89.4
26	274	95	153	22	4	91.9
27	309	110	174	20	5	93.4

※ 前年度請求で次年度決定のものは、次年度に計上 (総合政策部区政情報課)



1.2 個人情報保護制度運用状況

区分 年度	開示 請求 A	決定の内容				開示率 B+C A-E	自己情報 訂正・利 用停止 等請求 件	決定の内容					
		開示 B	一部 開示 C	非開 示・不 存在・ 存否応 答拒否 D	未決定 等 E			訂正		利用停止			
								訂正 件	訂正 件	削除		利用中止	
										応じる 件	応じない 件	応じる 件	応じない 件
24	104	51	28	25	0	76.0	0	0	0	0	0	0	0
25	108	57	25	26	0	75.9	0	0	0	0	0	0	0
26	146	70	37	37	2	74.3	1	0	1	0	0	0	0
27	139	53	43	36	7	72.7	0	0	0	0	0	0	0

※ 前年度請求で次年度決定のものは、次年度に計上

(総合政策部政情情報課)

1.3 消費者相談件数

(1) 相談内容

(各年度末日現在)

区分 年度	総数	教養 娯楽品	被服品	金融・ 保険 サービス	教養・ 娯楽 サービス	土地・ 建物・ 設備	住居品	他の 役務	保健 衛生品	運輸・ 通信 サービス	保健・ 福祉 サービス	その他
24	3,216	295	201	308	206	518	161	242	62	626	156	441
25	3,434	280	266	227	190	539	163	245	98	680	179	567
26	3,645	299	239	234	195	534	185	285	91	873	202	508
27	3,478	270	207	163	181	543	157	213	105	972	181	486

(文化観光産業部消費生活就労支援課)

(2) 相談者年代別

(各年度末日現在)

区分 年度	総数	10代 以下	20代	30代	40代	50代	60代	70代 以上	不明	団体 等
24	3,216	54	439	593	485	360	312	417	285	271
25	3,434	58	501	617	548	379	324	419	276	312
26	3,645	69	523	594	593	436	368	459	270	333
27	3,478	42	420	542	581	425	359	459	334	316

(文化観光産業部消費生活就労支援課)

(3) 相談者職業別

(各年度末日現在)

区分 年度	総数	給与 生活者	家事 従事者	自営・ 自由業	学生	法人・ その他	無職
24	3,216	1,341	306	309	162	604	494
25	3,434	1,430	344	276	173	729	482
26	3,645	1,538	385	304	202	723	493
27	3,478	1,358	376	305	173	770	496

(文化観光産業部消費生活就労支援課)

1.4 税務相談件数 (税理士会協力)

(各年度末日現在)

区分 年度	実施 回数	相談 者数
24	24	102
25	24	142
26	24	132
27	24	162

(総務部税務課)

(注) 相談日 毎月第1・第3火曜日午後1時30分から4時まで。

15 地価公示価格

(1)住宅地

(各年1月1日現在)

(単位:価格 円/㎡・対前年比 %・地積 ㎡)

標準地 番号	標準地 所在及び地番	住居表示	28年価格	27年価格	対前 年比	地積	前面道路の状況	用途容積 (地域、指定建ぺい率、 指定容積率)	
新宿1	大久保1-219-4	大久保1-14-7	480,000	477,000	0.6%	230	西 2.4m区道	1住居	60 300
2	市谷左内町22		890,000	856,000	4.0%	290	南西6m区道	1住居	60 300
3	西早稲田2-656-6	西早稲田2-19-2	826,000	800,000	3.3%	103	南 20m都道、西側道	1住居	60 400
4	大京町6-8		755,000	730,000	3.4%	201	北 3.7m区道	1中専	60 300
5	北新宿4-22-30	北新宿4-22-16	598,000	578,000	3.5%	161	東 6m区道	1住居	60 400
6	下落合4-604-6	下落合4-17-4	548,000	533,000	2.8%	317	南 3.5m区道	1低専	60 150
7	中落合4-1680-137外	中落合4-8-30	500,000	486,000	2.9%	175	西 5.3m区道	1低専	50 100
8	下落合3-456-12	下落合3-17-18	832,000	804,000	3.5%	413	北 5.5m区道	1低専	60 150
9	西新宿5-498-2	西新宿5-15-4	601,000	583,000	3.1%	132	南 4m区道	2住居	60 300
10	矢来町35-5		713,000	690,000	3.3%	115	北 4.1m区道	1中専	60 300
11	西落合3-158-6	西落合3-17-5	521,000	507,000	2.8%	314	西 6.1m区道	1低専	50 100
12	早稲田鶴巻町523-6		654,000	634,000	3.2%	197	南西 6m区道	2住居	60 400
13	新宿6-438-6	新宿6-3-11	689,000	667,000	3.3%	212	西 6m区道	1住居	60 300
14	三栄町15-6		663,000	643,000	3.1%	236	北東 3.1m区道	1中専	60 300
15	北新宿1-362-26	北新宿1-27-5	550,000	530,000	3.8%	169	南西 4.3m区道	1中専	60 300
16	上落合1-517-8	上落合1-28-9	484,000	470,000	3.0%	250	北 3m区道	1住居	60 300
17	高田馬場1-182-32外	高田馬場1-21-21	613,000	595,000	3.0%	205	北 3.7m区道	1中専	60 300
18	赤城下町64-2		536,000	520,000	3.1%	124	東 2.9m区道、背面道	2住居	60 300
19	喜久井町34-58		601,000	584,000	2.9%	146	北西 4m区道、北東側道	1中専	60 300
20	市谷仲之町13	市谷仲之町2-7	905,000	855,000	5.9%	1,688	南 6m区道	2中専	60 300
21	南元町4-49		957,000	899,000	6.5%	2,199	西 6m区道、四方路	2中専	60 300
22	中町32-1		880,000	—	—	322	南東 5.6m区道	1中専	60 300
23	高田馬場4-696-12外	高田馬場4-32-10	600,000	—	—	192	南西 5.8m区道	1中専	60 300
24	西早稲田2-35-5	西早稲田2-18-35	580,000	—	—	130	東 3.8m区道	1中専	60 300
25	富久町59-208	富久町32-6	593,000	—	—	86	北 4m区道	1中専	60 300
26	若葉1-19-18		762,000	—	—	140	西 4.2m区道	1中専	60 300
27	愛住町7-12		735,000	—	—	102	東 3.9m区道	2中専	60 300
28	余丁町52-8	余丁町12-24	625,000	—	—	201	北東 4m区道	1中専	60 300
29	中井2-2152-10	中井2-27-13	480,000	—	—	161	北 3.7m区道	1低専	50 100

(都市計画部防災都市づくり課)

## (2) 商業地

(各年1月1日現在)

(単位: 価格 円/㎡・対前年比 %・地積 ㎡)

標準地 番号	標準 所在地及び地番	住居表示	28年価格	27年価格	対前 年比	地積	前面道路の状況	用途容積 (地域、指定建ぺい率、指定 容積率)	
5- 1	歌舞伎町1-52-8外	歌舞伎町1-1-16	6,530,000	6,050,000	7.9%	401	南 40m都道	商業	80 900
5- 2	余丁町24-4	余丁町6-23	958,000	925,000	3.6%	224	北東 25m都道	近商	80 400
5- 3	新宿2-78-1外	新宿2-5-10	4,450,000	4,300,000	3.5%	886	北 22m区道、背面道	商業	80 800
5- 4	西新宿7-737-14外	西新宿7-1-12	5,100,000	4,840,000	5.4%	314	西 20m区道、背面道	商業	80 700
5- 5	西新宿1-7-3	西新宿1-7-1	13,500,000	12,200,000	10.7%	1,092	東(駅前広場)都道、北側道	商業	80 1000
5- 6	高田馬場2-140-13外	高田馬場2-8-4	1,700,000	1,630,000	4.3%	204	南 22m都道	商業	80 600
5- 7	三栄町9-9		1,150,000	1,110,000	3.6%	234	北東 11m区道	近商	80 400
5- 8	四谷3-1-8		3,230,000	3,120,000	3.5%	533	北 40m国道、背面道	商業	80 700
5- 9	西新宿2-6	西新宿2-6-1	8,450,000	7,750,000	9.0%	14,445	南40m都道、四方路	商業	80 1000
5-10	高田馬場1-302-15	高田馬場1-27-6	3,000,000	2,900,000	3.4%	149	西 15m区道	商業	80 700
5-11	神楽坂2-12-18		2,130,000	2,030,000	4.9%	126	南西 10.9m区道	商業	80 500
5-12	山吹町331-8		920,000	890,000	3.4%	169	北 30m区道、東側道	商業	80 500
5-13	若松町110-3	若松町33-9	1,220,000	1,180,000	3.4%	236	南 15m都道、西側道	商業	80 500
5-14	百人町1-193-5	百人町1-16-14	1,740,000	1,650,000	5.5%	148	北 16m都道	商業	80 500
5-15	新宿3-5-2外	新宿3-5-4	13,500,000	11,700,000	15.4%	972	北西 22m都道、背面道	商業	80 800
5-16	下落合3-484-5	下落合3-12-20	810,000	786,000	3.1%	218	北 18m都道	商業	80 400
5-17	新宿3-107-14	新宿3-28-9	14,000,000	12,600,000	11.1%	327	西 11m区道、北側道	商業	80 800
5-18	歌舞伎町2-438-11	歌舞伎町2-21-6	1,070,000	1,050,000	1.9%	115	西 8m区道	商業	80 600
5-19	舟町4-8		902,000	860,000	4.9%	66	東 6.7m区道	商業	80 400
5-20	大久保2-16-8外	大久保2-5-23	1,950,000	1,870,000	4.3%	287	東 22m都道	商業	80 600
5-21	北新宿1-300-6	北新宿1-20-10	1,100,000	1,060,000	3.8%	238	南 30m都道	商業	80 500
5-22	新宿1-31-28	新宿1-31-16	1,310,000	1,260,000	4.0%	113	東 8m区道	商業	80 600
5-23	新宿5-127-104	新宿5-10-15	1,050,000	1,020,000	2.9%	201	北 9m区道、東側道	商業	80 600
5-24	新宿3-30-13外	新宿3-30-11	25,500,000	22,000,000	15.9%	741	北東 22m区道、三方路	商業	80 800
5-25	歌舞伎町2-429-11	歌舞伎町2-10-7	1,640,000	1,600,000	2.5%	335	西 15m区道	商業	80 600
5-26	西新宿8-154-7外	西新宿8-9-5	651,000	632,000	3.0%	156	北西 3.2m私道	商業	80 500
5-27	中落合3-1556-1外	中落合3-29-12	658,000	640,000	2.8%	217	北 15m都道	近商	80 400
5-28	大京町31-1外		1,150,000	1,100,000	4.5%	272	北西 22m都道、背面道	近商	80 400
5-29	上落合2-524-17	上落合2-11-1	751,000	722,000	4.0%	107	南 15m都道	近商	80 400
5-30	新宿3-6-19	新宿3-6-11	2,210,000	2,110,000	4.7%	101	南東 6m区道	商業	80 800
5-31	高田馬場3-360-12	高田馬場3-22-3	1,090,000	1,050,000	3.8%	129	南 16m都道	商業	80 500
5-32	馬場下町62-17外		1,400,000	1,330,000	5.3%	141	南西 22m都道	近商	80 400
5-33	水道町52-8外	水道町4-22	993,000	956,000	3.9%	261	北 27m都道、三方路	商業	80 500
5-34	四谷坂町26-23	四谷坂町12-19	1,580,000	1,530,000	3.3%	200	北東 36m都道	商業	80 600
5-35	新宿3-807-1		26,300,000	22,800,000	15.4%	1,171	南西(駅前広場)都道、三方路	商業	80 900
5-36	市谷砂土原町2-7-1		1,160,000	1,120,000	3.6%	220	北東 11m区道	近商	80 400
5-37	四谷1-9-2外		4,380,000	4,250,000	3.1%	131	北 40m国道、背面道	商業	80 700
5-38	西新宿1-12-17	西新宿1-12-3	6,200,000	5,700,000	8.8%	263	東 8m区道	商業	80 1000
5-39	神楽坂3-1-16		1,070,000	1,030,000	3.9%	123	北東 9m区道	商業	80 500
5-40	北新宿1-353-61	北新宿1-12-12	868,000	840,000	3.3%	177	北 11m都道	近商	80 400
5-41	西新宿4-289-10	西新宿4-16-2	765,000	737,000	3.8%	369	東 5m区道	商業	80 400
5-42	西早稲田1-410-160外	西早稲田1-23-15	750,000	—	—	209	南 31m都道	商業	80 500
5-43	高田馬場3-161-8	高田馬場3-2-15	1,100,000	1,060,000	3.8%	197	北東 5.5m区道	商業	80 400
5-44	住吉町16-5外	住吉町8-25	963,000	935,000	3.0%	123	南西 7.6m区道	近商	80 400

(都市計画部防災都市づくり課)

### 1.6 新宿区区民意識調査結果

区分 年度	第1位	第2位	第3位	第4位	第5位
24	高齢者福祉の充実 36.1%	防犯・地域安全対策 28.7%	震災・水害対策 25.7%	子育て支援 (少子化対策) 19.3%	低所得者への支援 11.7%
25	高齢者福祉の充実 37.7%	防犯・地域安全対策 30.3%	震災・水害対策 25.0%	子育て支援 (少子化対策) 17.8%	低所得者への支援 13.2%
26	高齢者福祉の充実 36.8%	防犯・地域安全対策 28.8%	震災・水害対策 25.1%	子育て支援 (少子化対策) 20.1%	低所得者への支援 12.5%
27	高齢者福祉の充実 38.1%	防犯・地域安全対策 30.3%	子育て支援 (少子化対策) 20.4%	震災・水害対策 20.2%	低所得者への支援 13.0%

(注) 年度別実施要望施策上位5位まで。

(総合政策部政情課)

### 1.7 パブリック・コメント制度実施状況

(各年度末日現在)

内容 年度	区の総合的な施策に 関する計画等	各行政分野の施策の 基本方針等を定める 計画等	区政運営に関する基 本的な方針を定める 条例の制定等の案の 作成	その他区長が必要と 認めたもの	合 計
	件	件	件	件	件
24	0	3	2	0	5
25	0	1	2	0	3
26	0	4	1	1	6
27	2	4	1	5	12

(総合政策部政情課)

### 1.8 コールセンター取扱件数

#### (1) 開庁時・閉庁時別件数

区分 年度	開庁時	閉庁時	合 計
24	22,932	4,257	27,189
25	23,927	4,345	28,272
26	31,343	6,247	37,590
27	41,233	7,140	48,373

(総合政策部政情課)

#### (2) コールセンター解決率

区分 年度	解決件数	解決率
24	24,571	90.4%
25	25,588	90.5%
26	37,180	98.9%
27	47,991	99.2%

(総合政策部政情課)

#### (3) FAQシステムトップページアクセス数

区分 年度	アクセス数
24	13,647
25	25,236
26	88,183
27	120,641

(総合政策部政情課)

## 6 商工業・事業所

### 1 産業大分類別事業所数及び従業者数

(平成26年7月1日現在)

産業大分類	区分	従業者規模別事業所数								出向・派遣 従業者のみ の事業所数	従業者数
		総数	1～4人	5～9人	10～ 19人	20～ 29人	30～ 49人	50～ 99人	100人 以上		
総数		33,602	15,871	7,313	4,823	1,890	1,512	1,042	955	196	693,036
農業、林業		13	6	5	1	-	-	-	1	-	253
鉱業、採石業、 砂利採取業		4	1	2	1	-	-	-	-	-	22
建設業		1,264	564	280	168	73	55	64	59	1	32,022
製造業		1,428	740	303	178	74	54	35	41	3	27,712
電気・ガス・熱供給・ 水道業		27	4	4	5	-	1	3	8	2	3,638
情報通信業		2,138	702	493	345	160	165	128	136	9	87,062
運輸業、郵便業		311	110	51	63	24	17	20	21	5	10,726
卸売業、小売業		6,416	2,739	1,631	1,081	396	247	156	131	35	107,436
金融業、保険業		735	172	95	167	81	92	72	46	10	29,545
不動産業、物品賃貸業		3,848	2,860	563	209	62	56	37	40	21	33,805
学術研究、専門・技術 サービス業		3,593	2,141	747	358	116	99	69	51	12	37,506
宿泊業、飲食サービス業		6,161	2,581	1,448	1,166	497	308	110	31	20	73,091
生活関連サービス業、 娯楽業		2,116	1,140	444	272	106	66	46	22	20	22,780
教育、学習支援業		966	319	200	157	70	90	84	41	5	35,623
医療、福祉		1,808	717	526	291	76	98	55	44	1	38,371
複合サービス事業		69	9	35	23	1	-	-	1	-	938
サービス業 (他に分類されないもの)		2,636	1,065	484	324	151	154	153	253	52	122,646
公務 (他に分類されるものを除く)		69	1	2	14	3	10	10	29	-	29,860

資料：総務省統計局「平成26年経済センサス-基礎調査報告」

(地域振興部地域コミュニティ課)

### 2 製造業事業所数、従業者数及び製造品出荷額等

(平成26年12月31日現在)

年次・ 従業者規模	区分	事業所数	従業者数			現金給与 総額	原材料 使用額等	製造品 出荷額等	付加価値額 (29人以下 は粗付加 価値額)
			総数	常用 労働者	個人事業 主及び家 族従業者				
		所	人	人	人	万円	万円	万円	万円
24年		361	11,269	11,257	12	5,742,779	13,888,887	23,776,896	8,928,068
25年		326	9,170	9,160	10	4,720,858	12,851,443	21,765,745	8,215,956
26年		292	8,186	8,178	8	4,339,128	12,953,752	20,999,351	7,319,350
4～9人		151	876	868	8	275,040	386,235	914,830	493,100
10～19人		70	939	939	-	375,851	543,153	1,324,005	728,437
20～29人		31	722	722	-	331,891	652,161	1,329,036	632,018
30～49人		20	743	743	-	342,519	554,136	1,378,491	734,406
50～99人		14	973	973	-	468,051	959,465	1,913,838	852,813
100～199人		3	414	414	-	204,344	155,876	373,012	197,388
200～299人		-	-	-	-	-	-	-	-
300～499人		-	-	-	-	-	-	-	-
500～999人		2	1,705	1,705	-	x	x	x	x
1,000人以上		1	1,814	1,814	-	x	x	x	x

資料：東京都総務局統計部「東京の工業」

(地域振興部地域コミュニティ課)

(注) 表中×は秘密を保持するため公表を控えた数値。

3 産業中分類別製造業事業所数、従業者数及び製造品出荷額等 (平成26年12月31日現在)

産業中分類	区分	従業者規模別事業所数			従業者数	製造品出荷額等
		総数	4~29人	30人以上		
総数		所 292	所 252	所 40	人 8,186	万円 20,999,351
食料品製造業		15	13	2	241	x
飲料・たばこ・飼料製造業		2	2	-	41	x
繊維工業		13	13	-	96	73,583
木材・木製品製造業		1	1	-	17	x
家具・装備品製造業		5	5	-	21	17,700
パルプ・紙・紙加工品製造業		17	17	-	200	401,371
印刷・関連産業		201	166	35	6,949	19,177,412
化学工業		1	1	-	4	x
プラスチック製品製造業		3	3	-	55	72,038
ゴム製品製造業		-	-	-	-	-
なめし革・同製品・毛皮製造業		1	1	-	4	x
窯業・土石製品製造業		-	-	-	-	-
非鉄金属製造業		1	1	-	17	x
金属製品製造業		4	4	-	39	22,460
はん用機械器具製造業		1	-	1	120	x
生産用機械器具製造業		3	3	-	30	45,065
業務用機械器具製造業		8	7	1	127	x
電子部品・デバイス・電子回路製造業		3	3	-	20	19,596
電気機械器具製造業		2	2	-	16	x
情報通信機械器具製造業		3	2	1	121	x
輸送用機械器具製造業		-	-	-	-	-
その他の製造業		8	8	-	68	102,059

資料：東京都総務局統計部「2014 東京の工業」

(地域振興部地域コミュニティ課)

(注) 表中xは秘密を保持するため公表を控えた数値。

4 産業小分類別卸売業事業所数、従業者数、就業者数及び年間販売額 (平成24年2月1日現在)

年次・産業小分類	区分	従業者規模別事業所数						従業者数	就業者数	年間販売額	
		総数	1~2人	3~4人	5~9人	10~19人	20~29人				30人以上
16年(簡易調査)		所 1,779	所 371	所 431	所 496	所 356	所 125	所 309	人 46,669	人 50,383	百万円 5,169,117
19年(本調査)		1,559	251	327	374	285	92	232	34,580	35,035	3,958,130
24年(経済センサス活動調査)		1,277	-	-	-	-	-	-	33,714	-	4,258,445
各種商品卸売業		6	-	-	-	-	-	-	173	-	96,712
繊維品(衣服、身の回り品を除く)		9	-	-	-	-	-	-	79	-	3,144
衣服		39	-	-	-	-	-	-	459	-	21,174
身の回り品		43	-	-	-	-	-	-	918	-	30,212
農畜産物・水産物		90	-	-	-	-	-	-	1,423	-	180,921
食料・飲料		133	-	-	-	-	-	-	4,535	-	596,037
建築材料		83	-	-	-	-	-	-	1,212	-	151,518
化学製品		67	-	-	-	-	-	-	1,665	-	194,822
石油・鉱物		12	-	-	-	-	-	-	115	-	177,066
鉄鋼製品		11	-	-	-	-	-	-	218	-	93,844
非鉄金属		20	-	-	-	-	-	-	224	-	39,645
再生資源		10	-	-	-	-	-	-	49	-	682
産業機械器具		95	-	-	-	-	-	-	3412	-	195,782
自動車		20	-	-	-	-	-	-	108	-	29,411
電気機械器具		168	-	-	-	-	-	-	6,304	-	783,520
その他の機械器具		77	-	-	-	-	-	-	2,950	-	282,303
家具・建具・じゅう器等		61	-	-	-	-	-	-	1,272	-	156,849
医薬品・化粧品等		92	-	-	-	-	-	-	3,894	-	649,049
紙・紙製品		39	-	-	-	-	-	-	289	-	21,700
他に分類されない卸売業		202	-	-	-	-	-	-	4,415	-	554,054

資料：平成24年は総務省統計局「平成24年経済センサス活動調査報告」による。

(地域振興部地域コミュニティ課)

平成16年、平成19年は東京都総務局統計部「商業統計調査報告(卸売・小売業)」による。

(注1) 従業者とは、「個人業主」「無給の家族従業者」「有給役員」「常用雇用者」の計をいう。

就業者とは、従業者に「臨時雇用者」及び「派遣・下請受入者」を加え、「派遣・下請出向者」を除いたものをいう。

(注2) 簡易調査は、民営(国、地方公共団体以外)の事業所を対象としている。

(注3) 平成24年度より調査内容変更により、従業者規模別事業所数・就業者数の記載なし。

5 産業中分類別小売業事業所数、従業者数、就業者数及び年間販売額

(平成24年2月1日現在)

年次・ 産業中分類	区分	従業者規模別事業所数						従業者数	就業者数	年間販売額	
		総数	1~2人	3~4人	5~9人	10~19人	20~29人				30人以上
		所	所	所	所	所	所	人	人	百万円	
16年 (簡易調査)		4,389	1,417	1,069	968	592	178	165	40,579	57,171	1,456,049
19年 (本調査)		3,735	1,123	809	919	550	176	158	37,476	50,702	1,349,297
24年 (経済センサス活動調査)		2,649	-	-	-	-	-	-	31,155	-	1,118,224
各種商品小売業		7	-	-	-	-	-	-	4,810	-	349,893
織物・衣服・身の回り品小売業		602	-	-	-	-	-	-	5,251	-	130,865
飲食料品小売業		763	-	-	-	-	-	-	8,665	-	191,602
機械器具小売業		138	-	-	-	-	-	-	2,488	-	179,353
その他小売業		1,022	-	-	-	-	-	-	7,858	-	190,343
無店舗小売業		117	-	-	-	-	-	-	2,083	-	76,170

資料：平成24年は総務省統計局「平成24年経済センサス-活動調査報告」による。(地域振興部地域コミュニティ課)

平成16年、平成19年は東京都総務局統計部「商業統計調査報告(卸売・小売業)」による。

(注1) 従業者とは、「個人業主」「無給の家族従業者」「有給役員」「常用雇用者」の計をいう。

就業者とは、従業者に「臨時雇用者」及び「派遣・下請受入者」を加え、「派遣・下請出向者」を除いたものをいう。

(注2) 簡易調査は、民営(国、地方公共団体以外)の事業所を対象としている。

(注3) 平成24年度より調査内容変更により、従業者規模別事業所数・就業者数の記載なし。

6 飲食店の事業所数及び従業者数

(平成18年10月1日、平成21年7月1日、  
平成24年2月1日、平成26年7月1日現在)

年次・ 産業中分類	区分	従業者規模別事業所数						派遣・ 下請のみ	従業者数
		総数	1~4人	5~9人	10~19人	20~29人	30人以上		
		所	所	所	所	所	所	所	人
18年 (事業所・企業 本調査)		7,080	3,561	1,552	1,116	439	411	1	64,442
一般飲食店		3,514	1,387	864	695	294	273	1	39,715
遊興飲食店		3,566	1,387	688	421	145	138	-	24,727
21年 (経済センサス基礎調査)									
飲食店		6,465	2,908	1,420	1,147	500	477	13	69,773
24年 (経済センサス活動調査)									
飲食店		5,795	2,546	1,302	1,110	464	357	16	72,220
26年 (経済センサス基礎調査)									
飲食店		5,708	2,444	1,317	1,078	461	396	12	64,077

(地域振興部地域コミュニティ課)

資料：平成26年は総務省統計局「平成26年経済センサス-基礎調査報告」による。

平成24年は総務省統計局「平成24年経済センサス-活動調査報告」による。

平成21年は総務省統計局「平成21年-経済センサス基礎調査報告」による。

平成18年は東京都総務局統計部「事業所・企業統計調査報告」による。

(注1) 平成19年11月の日本標準産業分類改定により、飲食店区分が変更された。

(注2) 簡易調査は、民営(国、地方公共団体以外)の事業所を対象としている。

7 事業所（23区における新宿区の位置）

（平成26年7月1日現在）

区分 区名	事業所数		従業者数		1事業所 当たり 従業者数	1km <sup>2</sup> 当たり 事業所数	1km <sup>2</sup> 当たり 従業者数	面積
	実数	構成比	実数	構成比				
区部総数	525,404	100.0	7,854,417	100.0	14.9	838	12,533	626.70
千代田区	34,002	6.5	957,138	12.2	28.1	2,916	82,087	11.66
中央区	37,830	7.2	752,360	9.6	19.9	3,705	73,689	10.21
中港区	39,301	7.5	1,006,194	12.8	25.6	1,929	49,396	20.37
新宿区	33,533	6.4	663,176	8.4	19.8	1,840	36,398	18.22
文京区	14,280	2.7	222,236	2.8	15.6	1,265	19,684	11.29
台東区	24,403	4.6	243,217	3.1	10.0	2,414	24,057	10.11
墨田区	16,853	3.2	175,841	2.2	10.4	1,224	12,770	13.77
江東区	19,056	3.6	368,756	4.7	19.4	475	9,182	40.16
品川区	21,558	4.1	408,683	5.2	19.0	944	17,893	22.84
目黒区	12,181	2.3	137,928	1.8	11.3	830	9,402	14.67
大田区	31,349	6.0	368,019	4.7	11.7	517	6,067	60.66
世田谷区	28,906	5.5	282,049	3.6	9.8	498	4,859	58.05
渋谷区	28,572	5.4	499,950	6.4	17.5	1,891	33,087	15.11
中野区	12,886	2.5	125,354	1.6	9.7	827	8,041	15.59
杉並区	20,542	3.9	169,734	2.2	8.3	603	4,983	34.06
豊島区	19,906	3.8	275,812	3.5	13.9	1,530	21,200	13.01
北区	13,637	2.6	135,929	1.7	10.0	662	6,595	20.61
荒川区	9,869	1.9	82,450	1.0	8.4	971	8,115	10.16
板橋区	19,310	3.7	209,682	2.7	10.9	599	6,508	32.22
練馬区	21,370	4.1	185,804	2.4	8.7	444	3,864	48.08
足立区	25,830	4.9	231,065	2.9	8.9	485	4,339	53.25
葛飾区	17,889	3.4	138,941	1.8	7.8	514	3,993	34.80
江戸川区	21,802	4.1	192,856	2.5	8.8	437	3,865	49.90
境界未定地域	539	0.1	21,243	0.3	39.4	...	...	...

資料：総務省統計局「平成26年経済センサス-基礎調査報告」（地域振興部地域コミュニティ課）

（注1）面積は、平成26年10月1日現在「全国都道府県市区町村別面積調」（国土地理院）による。  
荒川河口部は、境界の一部が未定のため、江戸川区・江東区の間にはこの面積は含まれないが、特別区部の合計には含まれる。

（注2）ここでの「事業所」とは、民営事業所のみをさす。

8 事業所（23区における事業所数等の推移）

（平成18年10月1日、平成21年7月1日、平成24年2月1日、平成26年7月1日現在）

区分・ 年次 区名	事業所数				従業者数			
	18年(本)	21年(基礎)	24年(活動)	26年(基礎)	18年(本)	21年(基礎)	24年(活動)	26年(基礎)
区部総数	557,107	553,684	498,735	525,404	7,213,675	7,902,039	7,211,906	7,854,417
千代田区	34,768	35,566	32,045	34,002	876,172	985,865	837,974	957,138
中央区	44,094	41,454	37,333	37,830	723,882	746,882	721,044	752,360
中港区	44,916	42,664	37,209	39,301	901,544	1,028,331	952,499	1,006,194
新宿区	34,297	35,154	32,193	33,533	606,026	676,639	634,509	663,176
文京区	16,332	15,960	14,110	14,280	210,285	231,804	213,491	222,236
台東区	25,189	26,484	23,727	24,403	230,850	259,845	233,394	243,217
墨田区	17,940	18,084	16,181	16,853	163,661	178,134	168,493	175,841
江東区	18,681	20,294	18,402	19,056	288,925	345,754	332,564	368,756
品川区	21,638	22,584	20,103	21,558	321,085	370,716	350,674	408,683
目黒区	12,611	12,707	10,955	12,181	130,228	140,980	128,007	137,928
大田区	31,950	33,931	30,463	31,349	324,517	368,682	334,046	368,019
世田谷区	26,109	24,766	24,536	28,906	242,342	263,678	240,038	282,049
渋谷区	32,226	26,520	23,627	28,572	488,038	459,519	438,942	499,950
中野区	13,601	14,367	12,752	12,886	117,494	125,683	110,322	125,354
杉並区	20,990	21,762	19,926	20,542	165,205	180,285	160,099	169,734
豊島区	19,547	18,934	17,911	19,906	245,569	279,690	252,786	275,812
北区	15,767	15,060	13,366	13,637	139,917	143,112	125,613	135,929
荒川区	11,933	10,951	9,695	9,869	89,461	90,820	79,599	82,450
板橋区	21,138	21,062	18,669	19,310	203,085	212,996	190,303	209,682
練馬区	21,554	22,183	20,194	21,370	179,584	194,976	167,060	185,804
足立区	28,608	28,943	25,751	25,830	226,230	241,446	215,333	231,065
葛飾区	19,690	20,112	17,779	17,889	139,703	151,208	127,856	138,941
江戸川区	22,984	23,599	21,301	21,802	186,070	204,212	177,228	192,856
境界未定地域	544	543	507	539	13,802	21,225	20,032	21,243

資料：総務省統計局「平成26年経済センサス-基礎調査報告」（地域振興部地域コミュニティ課）

総務省統計局「平成24年経済センサス-活動調査報告」「平成21年経済センサス-基礎調査報告」

東京都総務局統計部「事業所・企業統計調査報告」

（注）平成26年は経済センサス基礎調査、平成24年は経済センサス活動調査、平成21年は経済センサス基礎調査、平成18年は事業所・企業統計調査による。なお、平成26年・平成24年は民営（国、地方公共団体以外）の事業所数である。



9 商業〔小売業〕（23区における新宿区の位置）

（平成24年2月1日現在）

区分 区名	事業所数		従業者数		年間販売額	
	実数	構成比	実数	構成比	実数	構成比
区部総数	店 49,998	% 100.0	人 417,597	% 100.0	百万円 11,250,258	% 100.0
千代田区	2,008	4.0	20,616	4.9	769,816	6.8
中央区	2,065	4.1	24,755	5.9	1,261,157	11.2
港区	1,956	3.9	20,235	4.8	765,445	6.8
新宿区	2,649	5.3	31,155	7.5	1,118,224	9.9
文京区	1,244	2.5	7,673	1.8	129,761	1.2
台東区	2,562	5.1	15,536	3.7	531,512	4.7
墨田区	1,617	3.2	10,647	2.5	223,521	2.0
江東区	2,022	4.0	18,527	4.4	404,715	3.6
品川区	1,860	3.7	15,503	3.7	455,831	4.1
目黒区	1,353	2.7	9,764	2.3	203,560	1.8
大田区	3,414	6.8	24,311	5.8	500,336	4.4
世田谷区	3,195	6.4	27,489	6.6	550,478	4.9
渋谷区	2,289	4.6	24,250	5.8	719,180	6.4
中野区	1,468	2.9	10,644	2.5	228,944	2.0
杉並区	2,487	5.0	17,656	4.2	312,737	2.8
豊島区	2,000	4.0	22,973	5.5	970,211	8.6
北区	1,768	3.5	11,839	2.8	170,406	1.5
荒川区	1,236	2.5	6,777	1.6	100,231	0.9
板橋区	2,082	4.2	17,597	4.2	314,399	2.8
練馬区	2,391	4.8	19,910	4.8	365,321	3.2
足立区	3,385	6.8	23,388	5.6	491,044	4.4
葛飾区	2,362	4.7	15,339	3.7	263,153	2.3
江戸川区	2,493	5.0	20,506	4.9	389,252	3.5
境界未定地域	92	0.2	507	0.1	11,023	0.1

資料：総務省統計局「平成24年経済センサスー活動調査報告」（地域振興部地域コミュニティ課）

（注）年間販売額は百万円単位を四捨五入しているため、区部総数と内訳の計は一致しない。

10 商業〔卸売・小売業〕（23区における事業所数等の推移）

（平成16年6月1日、平成19年6月1日、平成24年2月1日、平成26年7月1日現在）

区分・年次 区名	事業所数				従業者数			
	16年(簡易)	19年(本)	24年 (経済センサス活動調査)	26年 (経済センサス基礎調査)	16年(簡易)	19年(本)	24年 (経済センサス活動調査)	26年 (経済センサス基礎調査)
区部総数	137,434	119,223	81,989	97,293	1,390,021	1,412,451	1,072,610	1,360,899
千代田区	7,955	6,684	4,971	6,305	123,076	130,464	123,433	147,771
中央区	11,692	10,299	6,776	8,409	207,239	206,932	150,807	185,261
港区	7,995	6,789	4,442	5,723	134,911	141,540	118,825	174,569
新宿区	6,477	5,294	3,926	4,610	87,248	85,737	64,869	85,980
文京区	3,666	3,254	2,291	2,587	33,776	33,364	27,538	32,159
台東区	9,005	7,812	5,895	6,849	78,299	76,231	56,142	67,052
墨田区	4,943	4,583	3,098	3,596	37,319	40,940	27,608	34,104
江東区	4,909	4,550	3,322	3,545	48,700	56,356	47,665	55,594
品川区	5,084	4,441	3,129	3,882	63,725	59,955	53,394	71,219
目黒区	3,337	2,850	1,818	2,332	25,298	26,363	16,120	26,825
大田区	7,821	6,947	5,092	5,712	66,966	65,954	47,451	62,500
世田谷区	7,635	6,498	3,890	5,272	56,400	52,939	37,486	43,764
渋谷区	7,964	5,895	3,442	4,905	86,896	88,648	54,311	84,782
中野区	3,395	2,865	1,951	2,135	22,818	20,265	19,814	20,641
杉並区	5,492	4,764	3,128	3,470	35,982	32,931	23,606	26,685
豊島区	4,661	4,043	2,796	3,596	40,932	58,970	33,556	42,910
北区	4,128	3,578	2,449	2,616	25,999	24,298	17,902	22,318
荒川区	3,107	2,702	1,823	1,992	17,771	16,287	13,793	14,254
板橋区	4,996	4,580	2,910	3,354	38,203	36,828	26,762	32,824
練馬区	5,591	4,704	3,255	3,742	40,042	38,149	27,088	30,774
足立区	6,974	6,503	4,797	5,101	47,675	48,734	34,454	39,778
葛飾区	4,925	4,437	3,192	3,432	28,809	29,266	21,066	23,866
江戸川区	5,498	4,969	3,497	3,994	39,873	38,776	28,358	32,894
境界未定地域	184	182	99	134	2,064	2,524	562	2,375

区分・年次 区名	年間販売額			
	16年(簡易調査)	19年(本調査)	24年(経済センサス活動調査)	26年(経済センサス基礎調査)
区部総数	169,114,614	174,539,013	141,742,954	177,827,272
千代田区	41,369,962	42,649,974	40,784,391	53,185,546
中央区	39,627,532	42,262,766	29,374,935	31,066,429
港区	33,083,303	37,179,155	27,980,136	38,851,253
新宿区	6,625,166	5,307,428	5,376,669	5,988,117
文京区	2,577,075	2,490,874	2,089,495	2,399,625
台東区	5,548,270	4,934,625	4,285,137	4,714,536
墨田区	2,075,900	2,273,374	1,764,917	2,896,631
江東区	3,981,100	4,663,713	4,688,134	3,898,054
品川区	7,867,885	6,169,327	5,996,274	10,379,130
目黒区	1,166,981	1,052,208	841,819	1,187,909
大田区	5,480,717	5,549,182	2,721,531	5,811,355
世田谷区	1,705,696	1,569,968	1,731,530	1,254,000
渋谷区	5,635,055	5,890,925	4,384,413	5,583,588
中野区	797,408	1,186,136	823,121	979,073
杉並区	1,171,356	1,081,659	787,283	1,011,141
豊島区	2,080,283	1,954,756	1,871,837	2,097,235
北区	896,848	976,709	841,794	857,085
荒川区	575,447	544,830	581,029	513,997
板橋区	1,543,837	1,410,442	1,029,698	1,215,533
練馬区	1,051,633	1,092,534	924,159	912,547
足立区	1,776,808	1,880,295	1,333,263	1,370,828
葛飾区	780,960	740,336	630,858	640,239
江戸川区	1,228,079	1,217,896	881,798	964,323
境界未定地域	467,308	459,902	18,732	49,098

資料：平成26年は総務省統計局「平成26年経済センサス-基礎調査報告」による。(地域振興部地域コミュニティ課)

平成24年は総務省統計局「平成24年経済センサス-活動調査報告」による。

平成16年、平成19年は東京都総務局統計部「商業統計調査報告(卸売・小売業)」による。

(注) 簡易調査は、民営(国、地方公共団体以外)の事業所を対象としている。

(注) 必要事項の数値が得られた事業所のみ対象としている。

1 1 工業（23区における新宿区的位置）

（平成26年12月31日現在）

区分 区名	事業所数		従業者数		製造品出荷額等	
	実数	構成比	実数	構成比	実数	構成比
区部総数	9,415	100.0	150,908	100.0	320,963,388	100.0
千代田区	107	1.1	2,066	1.4	4,562,622	1.4
中央区	166	1.8	2,508	1.7	5,294,852	1.6
港区	128	1.4	1,852	1.2	4,553,742	1.4
新宿区	292	3.1	8,186	5.4	20,999,351	6.5
文京区	296	3.1	5,871	3.9	11,097,249	3.5
台東区	449	4.8	4,400	2.9	7,294,133	2.3
墨田区	828	8.8	12,284	8.1	27,356,155	8.5
江東区	567	6.0	10,465	6.9	28,427,883	8.9
品川区	397	4.2	5,893	3.9	9,183,843	2.9
目黒区	141	1.5	2,542	1.7	4,970,959	1.5
大田区	1,413	15.0	21,496	14.2	41,102,927	12.8
世田谷区	178	1.9	2,416	1.6	3,963,337	1.2
渋谷区	58	0.6	1,037	0.7	1,773,470	0.6
中野区	78	0.8	911	0.6	1,224,380	0.4
杉並区	95	1.0	1,025	0.7	1,753,417	0.5
豊島区	161	1.7	3,003	2.0	5,720,484	1.8
北区	285	3.0	7,895	5.2	24,056,734	7.5
荒川区	505	5.4	5,814	3.9	9,407,813	2.9
板橋区	668	7.1	16,454	10.9	42,582,847	13.3
練馬区	193	2.0	3,032	2.0	6,163,668	1.9
足立区	883	9.4	12,760	8.5	22,689,403	7.1
葛飾区	770	8.2	9,525	6.3	16,893,556	5.3
江戸川区	757	8.0	9,473	6.3	19,890,563	6.2

資料：東京都総務局統計部「2014 東京の工業」

（地域振興部地域コミュニティ課）

1 2 工業（23区における事業所数等の推移）

（各年12月31日現在）

区分・ 年次 区名	事業所数		従業者数		製造品出荷額等	
	25年	26年	25年	26年	25年	26年
区部総数	9,963	9,415	158,577	150,908	320,321,284	320,963,388
千代田区	115	107	2,240	2,066	4,540,430	4,562,622
中央区	184	166	2,654	2,508	5,430,641	5,294,852
港区	136	128	2,180	1,852	5,163,787	4,553,742
新宿区	326	292	9,170	8,186	21,765,745	20,999,351
文京区	325	296	6,315	5,871	11,406,255	11,097,249
台東区	485	449	4,635	4,400	7,630,173	7,294,133
墨田区	860	828	12,449	12,284	27,840,320	27,356,155
江東区	589	567	10,866	10,465	27,772,835	28,427,883
品川区	418	397	5,879	5,893	8,899,314	9,183,843
目黒区	147	141	2,697	2,542	5,227,333	4,970,959
大田区	1,503	1,413	22,505	21,496	42,618,320	41,102,927
世田谷区	180	178	2,380	2,416	3,774,557	3,963,337
渋谷区	60	58	1,080	1,037	1,722,255	1,773,470
中野区	85	78	1,002	911	1,223,538	1,224,380
杉並区	93	95	1,030	1,025	1,456,847	1,753,417
豊島区	162	161	3,056	3,003	5,237,601	5,720,484
北区	320	285	8,445	7,895	23,318,872	24,056,734
荒川区	532	505	6,092	5,814	9,143,120	9,407,813
板橋区	710	668	16,592	16,454	35,827,044	42,582,847
練馬区	197	193	4,201	3,032	7,184,398	6,163,668
足立区	942	883	13,521	12,760	26,371,932	22,689,403
葛飾区	821	770	9,870	9,525	17,233,554	16,893,556
江戸川区	773	757	9,718	9,473	19,532,413	19,890,563

資料：東京都総務局統計部「2014 東京の工業」

（地域振興部地域コミュニティ課）

1.3 商工相談受付件数

(各年度末日現在)

区分 年度	総数	開業	転業	経営管理	販売	仕入・外注	店舗・設備	金融	取引
	件	件	件	件	件	件	件	件	件
24	1,892	9	0	22	0	0	0	1,857	1
25	1,871	12	0	28	0	0	0	1,822	2
26	1,663	2	0	17	0	0	0	1,636	1
27	1,580	22	0	35	0	0	0	1,520	1

区分 年度	法規	労務	経理・財務	税務	業界情報	下請関係	企業組織化	企業高度化	その他
	件	件	件	件	件	件	件	件	件
24	0	0	0	0	0	0	0	0	3
25	0	0	0	0	0	0	0	0	7
26	0	0	0	0	0	0	0	0	7
27	0	0	0	0	0	0	0	0	2

(文化観光産業部産業振興課)

1.4 倒産企業数及び負債額 (各年度末日現在)

区分 年度	倒産件数	負債額
	件	百万円
24	145	20,127
25	138	23,343
26	145	39,457
27	107	37,138

資料：「東京商工リサーチ」 (文化観光産業部産業振興課)  
 (注) 負債額1千万円以上の倒産件数のみ。

1.5 内職相談及び内職あっせん状況 (各年度末日現在)

区分 年度	内職相談			求人件数	あっせん件数
	総数	来所	電話		
	件	件	件	件	件
24	199	74	125	44	43
25	88	68	20	24	32
26	60	42	18	12	19
27	35	26	9	11	20

※平成25年度から(財)新宿区勤労者・仕事支援センターに事業移管  
 (文化観光産業部消費生活就労支援課)

1.6 中小企業融資額

区分 年度	金融機関 預託額	商工業資金								
		運転資金				設備資金		運転設備資金		
		貸付		貸付		貸付		貸付		
	千円	千円	件	千円	千円	件	千円	千円	件	千円
24	1,101,000	15,000	51	416,200	20,000	7	45,400	20,000	14	153,770
25	1,101,000	15,000	50	476,100	20,000	3	9,186	20,000	5	28,200
26	1,101,000	15,000	39	360,108	20,000	3	13,000	20,000	1	20,000
27	1,101,000	15,000	54	462,400	20,000	7	78,470	20,000	3	25,500

区分 年度	小規模企業資金				小規模企業特例資金				経営応援資金				ワーク・ライフ・バランス企業応援資金			
	一件当たり 金額限度額	貸付		一件当たり 金額限度額	貸付		一件当たり 金額限度額	貸付		一件当たり 金額限度額	貸付		一件当たり 金額限度額	貸付		
		件数	金額		件数	金額		件数	金額		件数	金額		件数	金額	
	千円	件	千円	千円	件	千円	千円	件	千円	千円	件	千円	千円	件	千円	
24	7,500	311	1,587,395	12,500	235	1,158,442	5,000	70	302,700	5,000	10	47,200	5,000	10	45,271	
25	7,500	276	1,399,393	12,500	223	1,154,137	5,000	37	164,970	5,000	10	45,271	5,000	8	38,300	
26	7,500	288	1,302,480	12,500	228	1,171,908	5,000	33	157,200	5,000	8	38,300	5,000	14	68,000	
27	7,500	325	1,620,156	12,500	248	1,308,560	5,000	36	163,250	5,000	14	68,000	5,000	14	68,000	

区分 年度	地場産業振興資金										債務一本化資金				
	運転資金				設備資金		運転設備資金				貸付		貸付		
	一件当たり 金額限度額	貸付		一件当たり 金額限度額	貸付		一件当たり 金額限度額	貸付		一件当たり 金額限度額	貸付		一件当たり 金額限度額	貸付	
		千円	件		千円	千円		件	千円		千円	件		千円	千円
24	10,000	5	43,026	15,000	1	10,000	15,000	2	21,000	20,000	83	1,236,266	20,000	89	1,186,407
25	10,000	4	40,000	15,000	1	10,000	15,000	0	0	20,000	58	774,134	20,000	58	774,134
26	10,000	6	60,000	15,000	1	10,000	15,000	1	15,000	20,000	58	774,134	20,000	58	774,134
27	10,000	5	41,000	15,000	1	15,000	15,000	2	10,500	20,000	63	942,600	20,000	63	942,600

区分 年度	魅力ある商店街づくり資金			商工業緊急資金			商工業緊急資金（特例）		
	一件当たり 金額限度額	貸付		一件当たり 金額限度額	貸付		一件当たり 金額限度額	貸付	
		件数	金額		件数	金額		件数	金額
	千円	件	千円	千円	件	千円	千円	件	千円
24	20,000	1	13,231	5,000	9	33,500	-	-	-
25	20,000	1	3,553	5,000	0	0	-	-	-
26	20,000	0	0	5,000	0	0	-	-	-
27	20,000	0	0	5,000	0	0	-	-	-

（注）商工業緊急資金（特例）は平成23年9月30日新規受付終了

区分 年度	創業資金			技術・事業革新資金			商工業年末特別資金		
	一件当たり 金額限度額	貸付		一件当たり 金額限度額	貸付		一件当たり 金額限度額	貸付	
		件数	金額		件数	金額		件数	金額
	千円	件	千円	千円	件	千円	千円	件	千円
24	20,000	48	279,200	15,000	1	15,000	3,000	8	22,900
25	20,000	53	311,865	15,000	0	0	3,000	6	18,000
26	20,000	31	193,189	15,000	2	22,500	3,000	8	23,550
27	20,000	45	223,660	15,000	1	10,000	3,000	9	27,000

区分 年度	店舗改装資金			情報技術（IT）活用促進資金		
	一件当たり 金額限度額	貸付		一件当たり 金額限度額	貸付	
		件数	金額		件数	金額
	千円	件	千円	千円	件	千円
24	15,000	9	64,945	5,000	4	13,983
25	15,000	12	109,916	5,000	2	10,000
26	15,000	7	47,162	5,000	2	7,000
27	15,000	8	67,282	5,000	2	10,000

区分 年度	環境保全資金			中小企業団体事業資金		
	一件当たり 金額限度額	貸付		一件当たり 金額限度額	貸付	
		件数	金額		件数	金額
	千円	件	千円	千円	件	千円
24	5,000	0	0	10,000	0	0
25	5,000	1	2,000	10,000	0	0
26	5,000	3	11,389	10,000	0	0
27	5,000	1	3,456	10,000	0	0

区分 年度	商店会共同事業資金						福利厚生資金		
	中元			年末			一件当たり 金額限度額	貸付	
	一件当たり 金額限度額	件数	金額	一件当たり 金額限度額	件数	金額		件数	金額
	千円	件	千円	千円	件	千円	千円	件	千円
24	2,000	1	2,000	2,500	1	2,500	700	0	0
25	2,000	1	2,000	2,500	1	2,500	700	2	700
26	2,000	1	2,000	2,500	1	2,500	700	3	2,100
27	2,000	1	2,000	2,500	1	2,500	700	1	700

（文化観光産業部産業振興課・消費生活就労支援課）

## 7 交通

### 1 放置自転車撤去台数

(各年度末現在)

年度	名称 即時撤去 合計	新宿駅 西口	新宿駅 東南口	信濃町駅	高田馬場駅	新大久保駅	大久保駅
	台	台	台	台	台	台	台
24	16,271	1,592	475	208	4,402	2,454	1,153
25	14,714	1,439	511	183	3,432	2,211	1,003
26	12,222	1,361	365	175	2,306	1,788	862
27	13,698	1,229	807	170	2,456	2,157	800

年度	名称 曙橋駅	都庁前駅	西新宿 五丁目駅	落合 南長崎駅	早稲田駅	神楽坂駅	市ヶ谷駅
	台	台	台	台	台	台	台
24	509	63	622	190	678	75	222
25	386	63	695	166	638	78	286
26	405	67	724	172	457	77	224
27	590	115	269	185	716	54	235

年度	名称 飯田橋駅	中井駅	四ツ谷駅	落合駅	新宿御 苑前駅	若松河田駅	牛込柳町駅
	台	台	台	台	台	台	台
24	624	316	490	108	163	106	89
25	449	317	457	94	248	213	77
26	384	362	398	74	224	148	76
27	359	339	477	110	535	125	48

年度	名称 下落合駅	西武新宿駅	早大通り	新宿三丁目	国立 競技場駅	新宿西口	東新宿
	台	台	台	台	台	台	台
24	107	95	18	283	15	87	598
25	101	100	35	235	13	102	449
26	60	94	23	221	13	87	388
27	47	5	27	149	4	142	720

年度	名称 都電 早稲田駅	四谷 三丁目駅	牛込 神楽坂駅	初台駅	西新宿駅	その他 長期撤去分	即時+長期 総計
	台	台	台	台	台	台	台
24	78	388	31	32	-	6,542	22,813
25	75	376	42	62	178	5,992	20,706
26	53	309	32	47	246	5,159	17,381
27	62	492	30	25	219	5,669	19,367

(みどり土木部交通対策課)

2 鉄道駅別乗降車人員（1日平均）

種別	駅名	乗車人員			降車人員		
		総数	内訳		総数	内訳	
			定期	定期外		定期	定期外
		人	人	人	人	人	人
JR線	計	1,360,482	764,561	595,916			
	目白	38,008	23,565	14,443			
	高田馬場	202,554	124,496	78,057			
	新大久保	41,746	17,847	23,899			
	大久保	25,755	13,628	12,127			
	新宿	760,043	404,056	355,987			
	千駄ヶ谷	17,994	8,118	9,875			
	信濃町	25,596	11,467	14,128			
	四ツ谷	94,079	62,559	31,519			
	市ヶ谷	60,673	39,624	21,048			
飯田橋	94,034	59,201	34,833				
東京地下鉄東西線	計	207,834	123,414	84,420	205,117	123,414	81,703
	落合	12,807	7,253	5,554	12,505	7,253	5,252
	高田馬場	100,005	62,277	37,728	96,608	62,277	34,331
	早稲田	40,181	24,854	15,327	39,890	24,854	15,036
	神楽坂	19,581	10,755	8,826	20,460	10,755	9,705
	飯田橋	35,260	18,275	16,985	35,654	18,275	17,379
東京地下鉄丸ノ内線	計	267,403	136,563	130,840	273,530	136,563	136,967
	西新宿	40,302	22,688	17,614	42,396	22,688	19,708
	新宿	114,255	62,107	52,148	117,085	62,107	54,978
	新宿三丁目	28,612	8,750	19,862	29,973	8,750	21,223
	新宿御苑前	24,054	12,295	11,759	25,831	12,295	13,536
	四谷三丁目	22,396	9,889	12,507	22,810	9,889	12,921
東京地下鉄有楽町線	計	90,570	53,408	37,162	88,154	53,408	34,746
	飯田橋	38,822	21,851	16,971	37,641	21,851	15,790
	市ヶ谷	51,748	31,557	20,191	50,513	31,557	18,956
東京地下鉄南北線	計	60,923	33,638	27,285	59,371	33,638	25,733
	飯田橋	19,570	10,200	9,370	19,352	10,200	9,152
	市ヶ谷	19,024	10,535	8,489	18,323	10,535	7,788
	四ツ谷	22,329	12,903	9,426	21,696	12,903	8,793
東京地下鉄副都心線	計	83,273	38,629	44,644	81,273	38,629	42,644
	西早稲田	17,738	11,358	6,380	17,649	11,358	6,291
	東新宿	19,173	9,450	9,723	18,775	9,450	9,325
	新宿三丁目	46,362	17,821	28,541	44,849	17,821	27,028
都営地下鉄新宿線	計	238,418	139,697	98,721	239,615	139,697	99,918
	新宿	140,967	86,147	54,820	139,216	86,147	53,069
	新宿三丁目	33,490	15,356	18,135	34,868	15,356	19,512
	曙橋	18,469	10,178	8,291	18,029	10,178	7,851
	市ヶ谷	45,492	28,016	17,475	47,502	28,016	19,486
都営地下鉄大江戸線	計	232,636	123,592	109,041	233,813	123,592	110,222
	落合南長崎	12,774	7,764	5,010	12,477	7,764	4,713
	中井	12,276	7,122	5,155	11,875	7,122	4,754
	西新宿五丁目	16,008	9,506	6,501	15,367	9,506	5,861
	都庁前	22,362	11,035	11,326	24,156	11,035	13,121
	新宿	66,765	36,601	30,164	70,331	36,601	33,731
	新宿西口	30,466	14,576	15,890	27,754	14,576	13,178
	東新宿	19,314	9,432	9,881	18,741	9,432	9,308
	若松河田	15,247	8,307	6,939	15,420	8,307	7,113
	牛込柳町	9,982	5,865	4,117	9,881	5,865	4,016
	牛込神楽坂	7,056	3,451	3,605	7,521	3,451	4,070
	飯田橋	15,973	8,406	7,567	15,806	8,406	7,400
	国立競技場	4,413	1,527	2,886	4,484	1,527	2,957
西武新宿線	計	254,498	164,111	90,387	256,601	164,111	92,490
	中井	13,776	8,301	5,475	14,109	8,301	5,808
	下落合	6,278	2,639	3,639	5,707	2,639	3,068
	高田馬場	142,557	96,183	46,374	153,315	96,183	57,132
	西武新宿	91,887	56,988	34,899	83,470	56,988	26,482
小田急線	新宿	250,263	149,484	100,779	241,971	149,484	92,487
京王線	新宿	378,175	243,540	134,635	379,648	243,540	136,108

資料：JR東日本、私鉄各社、東京地下鉄、東京都交通局

（総合政策部企画政策課）

（注）平成27年度実績。按分数値の端数処理のため、表中の合計数が合わないことがある。

## 8 環境・防災

### 1 公害苦情受付件数

(各年度末日現在)

年度	総数	ばい煙	粉じん	汚水	悪臭	騒音	振動	その他
24	275	5	23	0	26	157	47	17
25	203	2	16	0	12	122	35	16
26	157	1	17	0	23	85	23	8
27	237	2	39	1	21	131	30	13

(環境清掃部環境対策課)

### 2 公害相談件数

(各年度末日現在)

年度	種類 総数	相談内容						
		ばい煙・ 粉じん※	騒音	振動	悪臭	土壌汚染	カラス ・ハト	その他
24	2,231	46	183	46	73	1,529	256	98
25	2,495	70	288	50	64	1,662	245	116
26	2,637	62	265	34	138	1,860	201	77
27	2,961	76	295	47	121	2,041	274	107

※ばい煙・粉じんにアスベスト相談も含む。

(環境清掃部環境対策課)

### 3 工場認可等届出件数

(各年度末日現在)

年度	区分 総数	工場	指定 作業場	石綿含有 建築物解 体等工事	特定施設		特定建設作業	
					騒音 規制法	振動 規制法	騒音 規制法	振動 規制法
24	1,275	104 (1,061)	199 (1,010)	118	92	15	460	287
25	1,346	93 (1,039)	242 (1,001)	118	114	25	468	286
26	1,248	74 (1,023)	241 (1,004)	102	77	15	464	275
27	1,360	102 (1,004)	254 (1,006)	118	114	23	461	288

資料：東京都環境確保条例に基づく事務処理報告等

(環境清掃部環境対策課)

(注) ( ) は、認可工場・届出指定作業場数。

### 4 燃料調査

年度	調査 事業所	工場	指定 作業場	硫黄 分析数
24	44	3	41	19
25	39	3	36	16
26	33	2	31	14
27	32	2	30	10

(環境清掃部環境対策課)

### 5 拡声機騒音調査

年度	調査件数	注意指導
24	1,099	119
25	921	72
26	527	51
27	496	67

対象：歌舞伎町、新宿駅周辺（西口・東口）、  
大久保地区の拡声機を持つ店舗等

(環境清掃部環境対策課)



## 6 地下水等汚染調査

対象物質：トリクロロエチレン、テトラクロロエチレン、1,1,1-トリクロロエタン  
 対象地域：区内500mの60ブロックの井戸  
 調査時期：6月

年度	調査件数	検出数 (3物質の いずれか)	基準超過 (同左)
24	60	11	1
25	60	12	2
26	60	10	2
27	60	10	2

(環境清掃部環境対策課)

## 7 光化学スモッグ発令回数及び被害届出者数

年度	注意報発令回数		被害届出者数	
	新宿区	都全域	新宿区	都全域
	回	回	人	人
24	3	4	0	0
25	8	17	0	2
26	3	9	0	0
27	11	14	0	0

(環境清掃部環境対策課)

資料：光化学スモッグ発生状況（東京都環境局）

## 8 環境測定局の大気汚染状況

測定局 ・年度	区分	一酸化炭素 CO		二酸化窒素 NO <sub>2</sub>		浮遊粒子状物質SPM	
		環境基準 達成状況	年平均値	環境基準 達成状況	年平均値	環境基準 達成状況	年平均値
本庁			ppm		ppm		mg/m <sup>3</sup>
	24	○	0.5	○	0.027	○	0.025
	25	○	0.4	○	0.026	○	0.027
	26	○	0.5	○	0.027	○	0.027
四谷（四谷中）	24	○	0.5	○	0.025	○	0.018
	25	○	0.5	○	0.024	○	0.018
	26	○	0.5	○	0.023	○	0.017
	27	○	0.4	○	0.022	○	0.016
戸山（西早稲田中）	24	○	0.5	○	0.024	○	0.020
	25	○	0.5	○	0.024	○	0.020
	26	○	0.4	○	0.024	○	0.019
	27	○	0.4	○	0.023	○	0.019

資料：大気汚染常時測定結果年報

(環境清掃部環境対策課)

### 9 酸性雨実態調査結果

区分 年度	本庁	落一 特出	四谷 特出	平均
	pH	pH	pH	pH
24	4.8	4.8	4.9	4.8
25	4.9	4.9	4.9	4.9
26	5.4	5.0	5.1	5.1
27	5.4	5.1	5.0	5.1

資料：酸性雨実態調査報告（環境清掃部環境対策課）  
 （注）年4回の測定の平均値。

### 10 神田川水系水質調査状況

区分・年度 測定地点	溶存酸素量 D O (mg/ℓ)				生物化学的酸素要求量 B O D (mg/ℓ)			
	24	25	26	27	24	25	26	27
神田川久保前橋	9.8	10.4	10.5	10.1	1.4	1.2	1.4	1.9
神田川高戸橋	8.0	8.6	8.2	8.2	2.8	1.4	1.6	2.6
神田川白鳥橋	7.2	-	-	-	1.2	-	-	-
妙正寺川四村橋	8.9	9.2	9.5	9.0	1.4	1.8	1.0	2.4

区分・年度 測定地点	化学的酸素要求量 C O D (mg/ℓ)			
	24	25	26	27
神田川久保前橋	3.0	3.5	2.7	2.8
神田川高戸橋	7.8	6.8	7.7	6.9
神田川白鳥橋	5.0	-	-	-
妙正寺川四村橋	4.2	5.6	5.2	5.2

資料：神田川水系水質調査報告（環境清掃部環境対策課）  
 （注1）年間を通じ4回の採水による測定 of 平均値。  
 （注2）神田川白鳥橋の数値については、平成25年度より神田川水系合同水質監視連絡協議会における精度管理調査の採取場所が新宿区外に変更となったため記載なし。

### 11 主要交差点の大気汚染状況

区分・年度 測定地点	二酸化窒素 (NO <sub>2</sub> )				浮遊粒子状物質 (SPM)			
	24	25	26	27	24	25	26	27
	ppm	ppm	ppm	ppm	mg/m <sup>3</sup>	mg/m <sup>3</sup>	mg/m <sup>3</sup>	mg/m <sup>3</sup>
1 住吉町交差点	0.027	0.021	0.025	0.024	0.018	0.020	0.017	0.015
2 市谷本村町交差点	0.024	0.020	0.028	0.023	0.016	0.020	0.015	0.013
3 成子坂下交差点	0.024	0.017	0.024	0.021	0.021	0.018	0.014	0.013
4 中落合2丁目交差点	0.028	0.024	0.030	0.025	0.016	0.014	0.018	0.015

資料：交差点等における大気質測定結果（環境清掃部環境対策課）

1.2 道路交通騒音・振動調査結果

測定場所	区分・年度	騒音 (昼間)				振動 (昼間)			
		24	25	26	27	24	25	26	27
		dB	dB	dB	dB	dB	dB	dB	dB
1	西落合4-3-9 目白通り	74	74	74	73	54	54	53	53
2	中落合1-14-22 山手通り	73	72	72	73	42	42	43	42
3	高田馬場2-1-9 明治通り	73	73	73	73	51	53	52	52
4	下落合3-18-5 目白通り	71(*1)	71(*1)	71(*1)	65(*1)	47(*1)	48(*1)	48(*1)	47(*1)
5	大久保3-1-3 明治通り	75	75	75	75	44	44	45	46
6	高田馬場4-13-8 早稲田通り	68	67	68	69	44	44	45	45
7	西早稲田1-13-5 新目白通り	72(*4)	72(*4)	73(*4)	72(*4)	43(*4)	43(*4)	41(*4)	42(*4)
8	西早稲田1-4-14 早稲田通り	68	68(*6)	68	68(*3)	55	44(*6)	51	44(*3)
9	新小川町6-27 新目白通り	72	72	73	74	41	43	42	43
10	左門町13 外苑東通り	68	68	69	68	47	49	48	49
11	市谷本村町7-3 外苑東通り	68	69	69	69	47	48	48	49
12	新宿1-7-3 新宿通り	70	70	69	69	37	38	38	40
13	新宿5-16-5 靖国通り	71	70	71	72	46	48	49	48
14	富久町8-25 靖国通り	69	71	72	71	41	41	40	41
15	余丁町4-15 余丁町通り	65	63(*7)	67	67(*7)	45	43(*7)	43	43(*7)
16	西新宿8-19-3 青梅街道	66(*2)	67(*2)	67(*2)	71(*2)	48(*2)	46(*2)	46(*2)	48(*2)
17	西新宿4-22-13 山手通り	-	68(*8)	70(*9)	70	-	36(*8)	40(*9)	41
18	中落合1-3-8 新目白通り	75(*5)	75(*5)	75(*5)	75(*5)	52(*5)	52(*5)	54(*5)	52(*5)
19	西早稲田2-14-4 諏訪通り	68	69	68	68	46	47	47	46
20	神楽坂6-58 早稲田通り	66	66	67	67	46	45	45	44
21	納戸町36 区道	62	62	62	61	39	38	37	37

(注) [ - ]は工事のため、それぞれ測定不可。

(環境清掃部環境対策課)

工事に伴う地点の変更あり\*1(下落合3-19-3で測定) \*2(西新宿8-14-18で測定) \*3(中落合2-8-23で測定)

\*4(西早稲田1-6-31で測定) \*5(中落合1-3-9で測定) \*6(西早稲田1-2-6で測定)

\*7(余丁町1で測定) \*8(西新宿4-39-5で測定) \*9(西新宿4-39-28で測定)

1.3 自動車騒音常時監視調査結果

年度	路線名	環境基準達成率		評価区間		
		昼間	夜間	起点	終点	延長
		%	%			
24	甲州街道(一般国道20号)	99.9	95.9	四谷1丁目1	新宿3丁目22	1.6km
	靖国通り(新宿両国線)	100.0	88.1	新宿5丁目16	市谷八幡町2	2.5km
	大久保通り(神楽坂高円寺線)	100.0	100.0	神楽坂5丁目26	大久保2丁目1	2.6km
	大久保通り(神楽坂高円寺線)	100.0	99.8	大久保2丁目1	北新宿3丁目36	1.6km
	新青梅街道(落合井草線)	99.9	92.5	西落合3丁目1	西落合2丁目15	0.7km
25	高速4号新宿線	87.1	84.0	若葉1-23	霞ヶ岡町11	1.1km
	甲州街道(一般国道20号)	99.0	94.5	新宿4-2	西新宿3-20	1.7km
	新目白通り(千代田練馬田無線)	97.5	84.2	西早稲田1-11	高田馬場2-5	1.2km
	新目白通り(千代田練馬田無線)	93.1	78.2	下落合1-1	西落合3-2	2.0km
	明治通り(東京所沢線)	100.0	100.0	新宿3-14	新宿5-16	0.2km
	明治通り(芝新宿王子線)	100.0	72.2	新宿4-1	新宿3-14	0.4km
	明治通り(芝新宿王子線)	99.8	91.4	新宿5-16	西早稲田3-31	2.8km
	明治通り(芝新宿王子線)	100.0	97.9	内藤町	新宿5-18	0.6km
	新宿副都心2号線	100.0	100.0	西新宿3-2	西新宿2-10	0.5km
	新宿副都心4号線	100.0	100.0	西新宿1-7	西新宿1-24	0.3km
新宿副都心5号線	100.0	100.0	西新宿1-6	西新宿6-16	0.8km	
26	飯田橋石神井新座線(早稲田通り)	100.0	95.7	西早稲田3-28	上落合2-28	2.5km
	飯田橋石神井新座線(諏訪通り)	100.0	99.5	馬場下町62	高田馬場4-24	1.8km
	環状3号線(外苑東通り)	100.0	99.5	霞ヶ丘町	早稲田鶴巻町565	3.6km
	環状3号線(外苑通り)	100.0	99.7	四谷1	下宮比町1	2.8km
	四谷角筈線	99.1	99.1	四谷1-1	南元町	0.8km
	角筈和泉町線	100.0	95.7	西新宿2-10	西新宿3-20	0.4km
27	千代田練馬田無線	94.8	77.2	下宮比町1	水道町3	1.2km
	新宿両国線	100.0	88.8	北新宿2-21	片町1	3.8km
	環状6号線	99.4	93.1	西新宿3-19	中落合3-1	2.4km
	鮫洲大山線	100.0	97.9	西落合3-30	西落合4-25	0.7km
	新宿副都心8号線	100.0	100.0	西新宿1-20	西新宿1-26	0.6km
	新宿副都心9号線	100.0	95.5	西新宿1-20	西新宿7-20	0.7km
	新宿副都心12号線	100.0	99.9	西新宿3-7	西新宿8-19	1.2km
	新宿副都心13号線	100.0	99.5	西新宿3-9	北新宿2-21	1.4km

(環境清掃部環境対策課)

1.4 防災区民組織の結成状況

(平成28年4月1日現在)

特出名 総数	四谷特出 管内	筆筈町 特出管内	榎町特出 管内	若松町 特出管内	大久保 特出管内	戸塚特出 管内	落合第一 特出管内	落合第二 特出管内	柏木特出 管内	角筈特出 管内	区役所 管内
207組織	29組織	44組織	28組織	19組織	22組織	27組織	8組織	6組織	13組織	7組織	4組織

(危機管理担当部危機管理課)

1.5 特別出張所別小型消防ポンプ配置状況

(平成28年4月1日現在)

特出名 総数	四谷特出 管内	筆筈町 特出管内	榎町特出 管内	若松町 特出管内	大久保 特出管内	戸塚特出 管内	落合第一 特出管内	落合第二 特出管内	柏木特出 管内	角筈特出 管内	区役所 管内
257台	33台	37台	34台	21台	28台	29台	24台	20台	19台	10台	2台

(危機管理担当部危機管理課)

1.6 備蓄物資

(平成28年4月1日現在)

食糧	数量	給食・給水	数量	生活用品	数量
ビスケット	209,120食	炊飯器セット	54セット	生理用品	51,080枚
アルファ米	317,590食	割り箸	213,000本	紙おむつ	54,267枚
おかゆ缶詰	122,706食	紙コップ	273,600個	哺乳ビン	2,196本
粉ミルク	4,628缶	紙皿	116,100枚	肌着	2,780枚
ミネラルウォーター	39,908リットル	給水袋(5ℓ)	26,000枚	毛布	49,876枚
離乳食	19,000食			タオル	170,300枚
				仮設トイレ	438台
				組立式簡易トイレ	1,500台

救出救護・避難	数量	その他	数量
災害時医療資材セット(医師用)	10組	発電機	298台
災害救助用医療品セット	54組	投光機(小)	405台
災害時歯科医療資材セット	3組	コードリール	255台
防水シート	10,656枚		
防寒シートセット	45,190組		

(危機管理担当部危機管理課)

1.7 ごみ収集量

(各年度末日現在)

区分 年度	燃やす ごみ	金属・陶器・ ガラスごみ	粗大	計
	t	t	t	t
24	69,370	3,272	2,527	75,170
25	69,161	3,136	2,559	74,856
26	67,772	2,861	2,376	73,009
27	67,870	2,253	2,335	72,459

(環境清掃部新宿清掃事務所)

端数処理をしているため、合計があわない場合がある。

## 18 資源回収量

(各年度末日現在)

年度	古紙	紙パック	びん・缶	ペットボトル	乾電池	白色トレイ	容器包装プラスチック	小型電子機器	回収総量
	t	t	t	t	t	t	t	t	t
24	5,972	18	4,565	1,420	51	1	1,663	-	13,690
25	6,081	14	4,716	1,444	53	1	1,643	-	13,952
26	5,987	13	4,859	1,387	54	1	1,672	1	13,974
27	5,989	14	4,882	1,303	66	1	1,807	1	14,063

(注)27年度は速報値。端数処理のため、合計があわない場合がある。

(環境清掃部新宿清掃事務所)

## 19 集団回収

(各年度末日現在)

区分 年度	資源集団回収 (団体数)	資源集団回収	品目別						
			新聞	雑誌	段ボール	その他紙	生きびん	アルミ缶類	古布
	団体	kg	kg	kg	kg	kg	kg	kg	kg
24	457	6,468,968	3,393,635	1,796,308	942,948	105,797	4,628	117,929	107,723
25	466	6,414,566	3,322,530	1,759,854	1,006,185	98,139	1,446	123,990	102,422
26	501	6,198,110	3,136,495	1,694,096	1,045,551	90,204	0	130,621	101,143
27	517	6,149,614	2,949,717	1,737,057	1,147,513	83,441	0	126,933	104,953

(環境清掃部新宿清掃事務所)

## 20 新エネルギー及び省エネルギー機器等導入補助金支給制度

(各年度末日現在)

種 別	24年度		25年度	
	件数	金額	件数	金額
太陽光発電システム	190	53,456,000	76	21,063,000
太陽熱給湯システム	0	0	1	183,000
太陽熱温水器	2	125,000	0	0
C02冷媒ヒートポンプ給湯器 (エコキュート)	39	3,900,000	35	3,500,000
潜熱回収型給湯器 (エコジョーズ)	315	7,875,000	—	—
家庭用燃料電池	30	3,000,000	41	4,100,000
高反射率塗装	25	4,378,000	41	7,031,000
雨水利用設備	8	112,000	10	160,000
事業者用太陽光発電システム	6	3,226,000	1	957,000
合 計	615	76,072,000	205	36,994,000

種 別	26年度		27年度	
	件数	金額	件数	金額
太陽光発電システム	66	18,829,000	38	11,092,000
太陽熱給湯システム	0	0	1	94,000
太陽熱温水器	0	0	0	0
C02冷媒ヒートポンプ給湯器 (エコキュート)	20	2,000,000	21	2,100,000
潜熱回収型給湯器 (エコジョーズ)	—	—	—	—
家庭用燃料電池	62	6,200,000	69	6,900,000
高反射率塗装	24	2,731,000	26	3,731,000
雨水利用設備	5	92,000	3	57,000
事業者用太陽光発電システム	1	585,000	0	0
合 計	178	30,437,000	158	23,974,000

(環境清掃部環境対策課)

## 9 土木

### 1 区内道路の実延長及び実面積

(各年度末日現在)

区分 年度	総数		国道		都道		区道		自動車専用道	
	延長	面積	延長	面積	延長	面積	延長	面積	延長	面積
	m	m <sup>2</sup>	m	m <sup>2</sup>	m	m <sup>2</sup>	m	m <sup>2</sup>	m	m <sup>2</sup>
24	350,289	3,233,286	4,257	126,393	50,614	1,330,045	295,418	1,776,848	5,230	128,182
25	350,489	3,234,626	4,257	126,393	50,614	1,329,975	295,618	1,778,258	5,230	128,182
26	350,606	3,236,284	4,257	126,393	50,614	1,329,975	295,735	1,779,916	5,230	128,182
27	350,514	3,260,999	4,257	126,393	51,075	1,356,208	295,182	1,778,398	5,230	128,182

(みどり土木部土木管理課)

### 2 区道の工種別延長及び面積

(各年度末日現在)

区分 年度	総数		工種			
			剛質舗装		簡易舗装	
	延長	面積	延長	面積	延長	面積
	m	m <sup>2</sup>	m	m <sup>2</sup>	m	m <sup>2</sup>
24	295,418	1,776,848	295,418	1,776,848	0	0
25	295,618	1,778,258	295,618	1,778,258	0	0
26	295,735	1,779,916	295,735	1,779,916	0	0
27	295,182	1,778,398	295,182	1,778,398	0	0

(みどり土木部土木管理課)

### 3 区道の幅員別延長及び面積

(各年度末日現在)

区分 年度	総数		規格改良済					
			総数		車道19.5m以上		車道13.0m以上	
	延長	面積	延長	面積	延長	面積	延長	面積
	m	m <sup>2</sup>	m	m <sup>2</sup>	m	m <sup>2</sup>	m	m <sup>2</sup>
24	295,618	1,778,258	295,618	1,778,258	221	7,304	4,131	97,938
25	295,735	1,779,917	295,735	1,779,917	221	7,304	4,131	97,938
26	295,735	1,779,917	295,735	1,779,917	221	7,304	4,131	97,938
27	295,182	1,778,398	295,182	1,778,398	126	4,778	3,899	94,102

区分 年度	規格改良済				未改良	
	車道5.5m以上		車道5.5m未満			
	延長	面積	延長	面積	延長	面積
	m	m <sup>2</sup>	m	m <sup>2</sup>	m	m <sup>2</sup>
24	65,114	658,365	225,952	1,013,241	0	0
25	65,063	657,752	226,203	1,015,264	0	0
26	65,114	658,365	226,269	1,016,310	0	0
27	64,805	659,013	226,352	1,020,505	0	0

(みどり土木部土木管理課)

#### 4 道路監察実績

##### (1) 監察実績 (各年度末日現在)

区分 年度・区分	実施回数	従事人員数	指導店舗数	違反物件数
	回	人	店	件
24合同監察	153	4,268	5,424	9,850
一般監察	414	575	99	173
25合同監察	137	2,953	3,932	6,604
一般監察	1460	854	406	759
26合同監察	132	2,236	4,092	6,701
一般監察	1802	903	522	719
27合同監察	135	2,311	4,447	7,264
一般監察	1786	927	576	859

(みどり土木部交通対策課)

##### (2) 陳情受付件数

(各年度末日現在)

区分 年度	総数	道路損傷	L型損傷	粗大ごみ 放置	犬・猫 等の死 体	カーブ ミラー・ 街路灯	不法占 用物件	雨水桝等	樹木等	その他
	件	件	件	件	件	件	件	件	件	件
24	1,667	232	84	344	74	394	113	66	82	278
25	1,595	157	88	274	72	511	136	56	86	215
26	1,821	141	64	323	71	682	101	57	54	328
27	2,035	144	94	366	64	714	105	61	62	425

(みどり土木部道路課)

#### 5 屋外広告物の許可

(各年度末日現在)

区分 年度	許可 件数	表示 設置届
	件	件
24	789	15
25	866	28
26	900	10
27	910	8

(みどり土木部土木管理課)

#### 6 違反屋外広告物撤去状況

(各年度末日現在)

区分 年度	総数	簡易除却			合同監察による撤去		
		立看板	はり札	はり紙	置看板	のぼり	その他
	件	件	件	件	件	件	件
24	18,546	0	0	18,297	190	59	0
25	17,547	0	0	17,373	132	41	1
26	25,720	0	0	25,513	123	42	42
27	23,613	0	0	23,377	185	44	7

(みどり土木部交通対策課)

#### 7 道路・河川・特定公共物・公園占用許可件数

(各年度末日現在)

区分 年度	道路占用		河川占用	特定公共 物占用	公園占用
	一般占用	企業占用			
	件	件	件	件	件
24	396	2,386	57	51	808
25	398	2,346	28	45	853
26	444	2,103	248	46	992
27	494	1,930	36	63	941

(みどり土木部土木管理課・みどり公園課)

#### 8 道路占用許可・道路工事承認等受付件数

(各年度末日現在)

区分 年度	総数	道路占用(建築工事に伴うもの)			自費工 事承認	沿道掘 削協議	特車協議	特車認定
		足場	仮囲	危険防止				
	件	件	件	件	件	台	台	
24	782	339	77	117	158	2,926	1,898	
25	909	379	111	121	199	4,034	2,167	
26	876	358	104	130	196	2,619	4,327	
27	916	388	81	157	197	3,952	2,890	

(みどり土木部土木管理課)

9 私道整備助成状況 (各年度末日現在)

区分 年度	件数	舗装 面積	側溝	助成金額
	件	m <sup>2</sup>	m	円
24	16	1,806	1,129.8	33,404,700
25	14	1,200	564.3	20,278,600
26	13	2,104	902.9	41,359,300
27	7	739	500.5	17,819,800

(みどり土木部道路課)

10 私道排水設備助成状況 (各年度末日現在)

区分 年度	件数	延長	助成金額
	件	m	円
24	11	417	28,206,300
25	16	601	42,410,900
26	9	407	26,009,900
27	8	432	32,948,200

(みどり土木部道路課)

11 河川の状況

区分 河川名	延長
	m
神田川	6,404
妙正寺川	2,412

(平成28年3月末日現在)

(みどり土木部道路課)

12 橋りょうの現況

(各年度末日現在)

区分 年度	総数			国道			都道			区道		
	橋数	延長	面積	橋数	延長	面積	橋数	延長	面積	橋数	延長	面積
	橋	m	m <sup>2</sup>	橋	m	m <sup>2</sup>	橋	m	m <sup>2</sup>	橋	m	m <sup>2</sup>
24	75	2,622	54,439	2	179	5,770	16	1,470	42,004	57	973	6,665
25	75	2,622	54,439	2	179	5,770	16	1,470	42,004	57	973	6,665
26	75	2,622	54,439	2	179	5,770	16	1,470	42,004	57	973	6,665
27	75	2,622	54,439	2	179	5,770	16	1,470	42,004	57	973	6,665

(みどり土木部道路課)

13 民有灯(防犯灯・商店装飾灯)に対する助成

(各年度末日現在)

区分 年度	総数	防犯灯	商店 装飾灯
	基	基	基
24	6,277	3,912	2,365
25	6,225	3,905	2,320
26	6,200	3,868	2,332
27	6,194	3,878	2,316

(みどり土木部道路課)

14 民有灯新設改修支援

(各年度末日現在)

区分 年度	総数	新設及び改修等	
		共架式	独立式
	件	件	件
24	20	10	10
25	30	17	13
26	41	28	13
27	30	8	22

(みどり土木部道路課)

15 街路灯・橋りょう灯設置状況

(各年度4月1日現在)

区分 年度	総数	街路灯						橋りよ う灯
		総数	LED灯	蛍光灯	水銀灯	ナトリウ ム灯	無電 極灯	
	基	基	基	基	基	基	基	基
25	11,150	11,143	363	3,909	6,659	204	8	7
26	11,165	11,158	773	3,970	6,212	195	8	7
27	11,166	11,159	1,145	3,970	5,841	195	8	7
28	11,291	11,284	2,261	4,098	4,728	189	8	7

(みどり土木部道路課)



16 防護柵、道路反射鏡等設置状況 (各年度4月1日現在)

年度	区分				
	横断歩道橋	ガードレール等	道路反射鏡	道路標識	通学路表示板
	橋	m	本	本	本
25	2	46,924	1,876	774	450
26	2	46,749	1,881	775	450
27	2	46,749	1,880	777	450
28	2	46,769	1,896	778	450

(みどり土木部道路課)

17 街路樹等 (平成27年度末日現在)

路線名	植樹	植栽区間	植樹数	植樹帯面積
街路樹	高木	116か所	本	m <sup>2</sup>
	ケヤキ イチョウ サクラ ハナミズキ その他			
植樹帯	キンモクセイ ツバキ その他	125か所	-	29,661

(みどり土木部道路課)

18 みどりの実態調査

(1) 緑被等の概要

(各年度末日現在)

年度・区分	7		12		17		22		27	
	面積	率	面積	率	面積	率	面積	率	面積	率
総数	1,823	100	1,823	100	1,824	100	1,824	100	1,825	100
緑被地	318.04	17.45	316.39	17.36	318.82	17.47	326.13	17.87	319.14	17.48
樹木・樹林	268.42	14.73	265.86	14.58	292.91	16.05	275.61	15.10	275.31	15.08
草地	47.17	2.59	47.46	2.60	21.98	1.20	41.61	2.28	34.77	1.90
屋上緑地	2.45	0.13	3.07	0.17	3.93	0.22	8.90	0.49	9.06	0.50
裸地・空地	3.95	0.22	2.59	0.14	40.93	2.24	40.55	2.19	27.66	1.52
水面	11.52	0.63	12.88	0.71	8.97	0.49	8.25	0.45	7.89	0.43
河川	6.38	0.35	7.27	0.40	7.42	0.41	-	-	-	-
池	5.14	0.28	5.61	0.31	1.55	0.08	-	-	-	-
その他	1489.49	81.70	1491.14	81.79	1456.01	79.80	1450.31	79.48	1470.71	80.57

(注) 27年度の面積は地形図データの図形面積。

(みどり土木部みどり公園課)

(2) 地域別の緑被状況

(各年度末日現在)

年度・区分	2年度	7年度	12年度	17年度	22年度	27年度	緑被面積 (増減)	変化率
地域	ha	ha	ha	ha	ha	ha	ha	%
総数	327.03	318.04	316.39	318.82	326.13	319.14	△6.99	98
四谷地域	69.57	69.99	70.89	79.67	75.84	73.47	△2.37	97
筆筒・榎地域	54.14	50.79	49.00	46.45	53.09	49.89	△3.20	94
若松地域	42.49	41.59	41.52	42.21	40.94	36.02	△4.92	88
大久保・柏木地域	36.78	34.44	34.22	37.84	38.96	46.91	7.95	120
新宿駅周辺地域	28.38	29.09	29.14	30.70	33.46	28.50	△4.96	85
戸塚地域	30.24	29.24	29.19	27.90	27.05	30.45	3.40	113
落合地域	65.43	62.90	62.43	54.05	56.80	53.90	△2.9	95

(注) 変化率は、平成22年度の緑被面積を100とした場合の平成27年度の緑被面積の割合。

(みどり土木部みどり公園課)

## (3) 土地利用別緑被率の推移

(各年度末日現在)

区分	年度等	12年度	17年度	22年度	27年度	変化率	12年度敷地	17年度敷地	22年度敷地	27年度敷地
		緑被率	緑被率	緑被率	緑被率		面積構成比	面積構成比	面積構成比	面積構成比
		%	%	%	%	%	%	%	%	%
公園		67.28	69.52	68.19	67.81	99.2	6.40	6.41	6.44	6.43
学校		14.79	21.42	21.45	22.27	105.8	5.19	5.42	5.99	6.10
公共施設		17.57	24.47	25.26	22.99	67.1	6.14	6.61	7.34	5.41
道路		8.71	8.55	13.11	12.07	92.9	19.62	18.89	19.67	19.84
住宅・事業所等		15.16	13.76	12.82	13.07	104.8	62.65	62.67	60.56	62.22

(注) 変化率は、平成22年度の緑被面積を100とした場合の平成27年度の緑被面積の割合。

(みどり土木部みどり公園課)

## (4) 街路樹種別の本数の状況

(平成27年度末日現在)

区 道			国 道		
順位	樹種	本数	順位	樹種	本数
1	ハナミズキ	825	1	ユリノキ	97
2	サクラ	694	2	イチョウ	78
3	イチョウ	617	3	マテバシイ	14
4	ケヤキ	489	4	ハナミズキ	8
5	ツバキ	445	5	シナノキ	8
6	トウカエデ	401	6	ケヤキ	4
7	コブシ	250	7	ヤマモモ	1
8	プラタナス	164	7	サクラ	1
9	サルスベリ	140	7	クスノキ	1
10	シラカシ	102	7	クロガネモチ	1
11	サザンカ	92			
12	アオギリ	74			
	計	4,293			
	その他	1,299			
合 計		5,592	合 計		213

(みどり土木部みどり公園課)

## (5) 街路樹の推移 (区道分)

区分	年度	平成2年度	平成7年度	平成12年度	平成17年度	平成22年度	平成27年度
		(第3次)	(第4次)	(第5次)	(第6次)	(第7次)	(第8次)
植樹帯管理路線延長		14,150m	14,421m	14,421m	15,385m	17,200m	17,300m
植樹帯管理路線数		75路線	80路線	93路線	100路線	106路線	113路線
植樹帯管理面積		20,062㎡	27,947㎡	21,966㎡	30,372㎡	30,738㎡	30,166㎡
街路樹本数		4,064本	5,158本	5,464本	4,296本	5,208本	5,325本
延長1,000m当たりの 植栽密度		287本	358本	379本	279本	303本	308本

(注) 新宿区みどりの実態調査による。

(みどり土木部みどり公園課)

## 19 公園・公衆便所設置状況

(各年度末日現在)

年度	区分	総数	公園便所	児童遊園 便所	遊び場 便所	公衆便所
		箇所	箇所	箇所	箇所	箇所
24		148	91	32	2	23
25		145	90	31	2	22
26		147	92	31	2	22
27		147	91	32	2	22

(みどり土木部みどり公園課)

## 10 建築

### 1 建築確認申請等の推移

#### (1) 建築確認等の件数

(各年度末日現在)

年度	区分	建築確認等の申請件数		
		区	都	指定確認検査機関
		件	件	件
24		69	3	951
25		63	11	1,011
26		61	7	972
27		57	11	967

(注) 建築確認申請件数は計画変更、工作物を含む。

(都市計画部建築指導課)

#### (2) 用途別建築確認申請等件数

(各年度末日現在)

用途	年度・区分	24		25		26		27	
		件数	面積	件数	面積	件数	面積	件数	面積
総計		934	1,519,211	832	1,129,664	767	404,995	786	1,054,565
住宅		561	71,662	468	57,329	446	51,609	407	50,775
併用住宅		18	4,324	28	8,484	22	6,543	19	3,993
店舗		42	78,890	27	22,082	26	21,329	34	147,056
店舗・共同住宅		19	43,273	23	122,802	18	16,348	16	153,115
事務所		19	31,535	14	22,831	16	17,600	12	84,567
事務所・共同住宅		9	194,639	15	158,538	10	13,914	11	28,495
店舗・事務所		20	40,858	16	44,517	13	18,250	15	71,970
工場・事務所		6	183,945	2	43,388	0	0	3	6,298
共同住宅		188	255,185	189	270,565	164	160,379	191	157,994
学校		10	303,685	7	56,991	4	20,305	8	173,435
病院・診療所		5	51,727	2	207,800	3	9,931	3	8,935
浴場		0	0	1	6,293	0	0	0	0
工場		0	0	0	0	1	166	0	0
旅館・ホテル		10	145,041	3	17,337	7	19,498	9	72,144
神社・寺院・教会		7	49,828	2	1,809	6	3,345	5	2,608
劇場・映画館		0	0	1	5,649	1	231	0	0
その他		20	64,619	34	83,249	30	45,547	53	93,180

(注) 件数は、区、都、及び指定確認検査機関の合計。

(都市計画部建築指導課)

申請取下げ・工事取り止め届出済、工作物、仮設建築物を除く。

#### (3) 構造別建築確認申請等件数

(各年度末日現在)

構造	年度・区分	24		25		26		27	
		件数	面積	件数	面積	件数	面積	件数	面積
総計		934	1,519,211	832	1,129,664	767	404,995	786	1,054,565
ブロック造・他		3	3,983	4	1,018	5	15,280	4	68,387
木造		498	55,924	421	47,741	430	50,867	428	52,836
鉄骨造		234	853,374	205	317,037	190	100,345	196	357,809
鉄筋コンクリート造		187	426,581	185	684,488	131	199,783	139	249,431
鉄骨鉄筋コンクリート造		12	179,349	17	79,380	11	38,720	19	326,102

(注) 件数は、区、都、及び指定確認検査機関の合計。

(都市計画部建築指導課)

申請取下げ・工事取り止め届出済、工作物、仮設建築物を除く。

## (4) その他

(各年度末日現在)

区分	24	25	26	27
昇降機確認申請件数 (区) (東京都・指定確認検査機関)	基 18 267	基 13 214	基 16 366	基 9 233
住宅金融公庫融資住宅取扱件数	0	0	0	0
身障者等の利用を配慮した建築物の整備	62	98	88	78
道路位置申請件数 (指定) (廃止)	3 6	5 6	6 10	3 4
風俗営業許可申請に伴う通知等件数	392	408	376	412
違反建築物取扱件数 (区扱いのみ)	38	30	10	27
建築計画の概要に関する標識設置届数 (区扱いのみ)	171	181	152	191
建築紛争相談件数 (区扱いのみ)	5	14	8	6

(都市計画部建築指導課・建築調整課)

## 2 建築紛争相談

## (1) 建築紛争内容別相談件数

(各年度末日現在)

区分 年度	総計	日照障害	電波障害	崖等	風害	プライバシー	工事公害	街並み	その他
	件	件	件	件	件	件	件	件	件
24	15	3	0	0	2	3	0	0	7
25	27	8	0	0	0	9	5	3	2
26	23	7	0	0	1	8	1	0	6
27	22	2	0	0	0	6	5	0	9

(注) 区扱いのみの件数。内容別件数は重複件数。

(都市計画部建築調整課)

## (2) 用途地域地区別建築紛争相談件数

(各年度末日現在)

区分 年度	総計	商業地域	近隣商業地域	準工業地域	1種住居地域	2種住居地域	1種中高層住居専用地域	2種中高層住居専用地域	1種低層住居専用地域
	件	件	件	件	件	件	件	件	件
24	5	3	1	0	0	0	1	0	0
25	14	2	3	1	4	0	3	0	1
26	8	3	0	0	1	1	1	1	1
27	6	2	0	0	3	0	1	0	0

(注) 区扱いのみの件数。

(都市計画部建築調整課)

## 3 地域地区別面積

## (1) 用途地域

(平成16年6月24日告示)

区分 年度	市街化区域 総数	第一種低層住居専用地域	第一種中高層住居専用地域	第二種中高層住居専用地域	第一種住居地域	第二種住居地域	近隣商業地域	商業地域	準工業地域	
									特別工業地区	
	ha	ha	ha	ha	ha	ha	ha	ha	ha	ha
24	1823.0	121.2	417.1	81.6	391.3	101.9	93.6	499.6	116.7	(54.8)
25	1823.0	121.2	417.1	81.6	391.3	101.9	93.6	499.6	116.7	(54.8)
26	1823.0	121.2	417.1	81.6	391.3	101.9	93.6	499.6	116.7	(54.8)
27	1823.0	121.2	417.1	81.6	391.3	101.9	93.6	499.6	116.7	(54.8)

(都市計画部都市計画課)

## (2) 高度地区

(平成27年8月25日告示)

区分 年度	指定地区 総数	第1種 高度地区	20m 第1種 高度地区	第2種 高度地区	20m 第2種 高度地区	30m 第2種 高度地区	第3種 高度地区	20m 第3種 高度地区
	ha	ha	ha	ha	ha	ha	ha	ha
24	1,548.2	121.2	3.3	8.0	771.7	38.0	9.4	59.8
25	1,548.2	121.2	3.3	8.0	771.7	38.0	9.4	59.8
26	1,548.2	121.2	3.3	8.0	771.7	38.0	9.4	59.8
27	1,547.3	121.2	3.3	7.1	771.7	38.0	9.4	59.8

区分 年度	30m 第3種 高度地区	40m 第3種 高度地区	20m 高度地区	30m 高度地区	40m 高度地区	50m 高度地区	60m 高度地区
	ha	ha	ha	ha	ha	ha	ha
24	116.8	60.0	13.5	90.6	208.5	40.8	6.6
25	116.8	60.0	13.5	90.6	208.5	40.8	6.6
26	116.8	60.0	13.5	90.6	208.5	40.8	6.6
27	116.8	60.0	13.5	90.6	208.5	40.8	6.6

(都市計画部都市計画課)

(注) 平成24・25・26年度数値は平成20年10月30日告示  
平成27年度数値は平成27年8月25日告示

## (3) 防火・準防火地域 (平成27年8月25日告示)

区分 年度	指定地域 総数	防火地域	準防火 地域
	ha	ha	ha
24	1,823.0	849.6	973.4
25	1,823.0	851.0	972.0
26	1,823.0	851.0	972.0
27	1,823.0	854.1	968.9

(都市計画部都市計画課)

(注) 平成24年度数値は平成21年6月22日告示  
平成25・26年度数値は平成25年12月20日告示  
平成27年度数値は平成27年8月25日告示

## 4 土地利用面積の状況

(平成23年調査)

区分 年度	総数	宅地	その他	公園等	未利用地等	道路等 (道路)	農用地	水面・河 川・水路	森林	原野
	ha	ha	ha	ha	ha	ha	ha	ha	ha	ha
23	1,823.0	1,246.7	41.2	117.3	21.0	384.3 (362.1)	0.1	11.8	0.4	0.2

資料：平成23年度土地利用現況調査

(都市計画部都市計画課)

## 5 用途別土地利用面積の状況

(平成23年調査)

区分 年度	宅地総数	公共系	商業・ 業務系	住宅系		工業系
				専用独立住宅地	集合住宅地	
	ha	ha	ha	ha		ha
23	1,246.7	248.0	304.9	657.8		36.0
				272.1	385.7	

資料：平成23年度土地利用現況調査

(都市計画部都市計画課)

## 6 規模別開発許可件数及び面積

(各年度末日現在)

区分 年度	総数		0.05ha以上 0.1ha未満		0.1ha以上 0.3ha未満		0.3ha以上 0.5ha未満		0.5ha以上	
	件数	面積	件数	面積	件数	面積	件数	面積	件数	面積
		ha		ha		ha		ha		ha
24	9	8.66	5	0.39	2	0.45	0	0.00	2	7.82
25	15	10.51	3	0.26	9	1.15	0	0.00	3	9.10
26	9	3.76	4	0.32	3	0.47	0	0.00	2	2.97
27	11	9.08	1	0.07	5	0.80	0	0.00	5	8.21

(都市計画部建築調整課)

## 7 市街地再開発事業

(平成28年7月1日現在)

地区名 事業期間	地区面積 (ha)	施行者	主要用途	階数 (地上/地下)	延べ面積 (㎡)	事業進捗 状況
西新宿六丁目 中央地区 S56.12~61.1	約 1.7	組合	ホテル、事務所、中水・地域冷暖房施設	38 / 4	125,513	完了
西新宿浄風寺 周辺地区 S58.7~61.6	約 1.2	組合	事務所、店舗、寺院、住宅	29 / 4	55,373	完了
西大久保地区 S52.9~58.3	約 2.9	東京都	住宅、店舗、事務所、公益施設	15 / 3	51,095	完了
飯田橋地区 S53.3~61.3	約 2.3	東京都	事務所、住宅、店舗	20 / 2	54,539	完了
関水地区 H 1.10~ 5.11	約 0.5	組合	事務所、店舗、住宅	14 / 2	20,239	完了
西早稲田地区 H 1.5~ 6.12	約 1.9	組合	住宅、事務所、店舗、公益施設	31 / 2	67,710	完了
西新宿六丁目 東地区 H 1.11~ 7.1	約 3.0	公団	事務所、専門学校、店舗、住宅	44 / 4	243,677	完了
西新宿六丁目 西第3地区 H 2.7~ 8.1	約 1.2	組合	事務所、住宅、店舗、地域冷暖房施設	31 / 4	82,138	完了
西新宿六丁目 西第1地区 H 3.4~12.2	約 1.4	組合	事務所、住宅、店舗	27 / 2	86,576	完了
西新宿六丁目 南地区 H10.2~16.5	約 2.2	組合	事務所、住宅、店舗、産業会館	38 / 2	163,097	完了
新宿三丁目 東地区 H16.6~19.9	約 0.6	個人	店舗、映画館	14 / 3	26,360	完了
西新宿六丁目 西第7地区 H15.8~19.9	約 0.3	組合	住宅、店舗、事務所	28 / 2	23,863	完了
北新宿地区 H10.5~28.3	約 4.7	東京都	住宅、事務所、店舗	35 / 2	163,420	完了
西新宿六丁目 西第6地区 H16.1~23.12	約 1.7	組合	住宅、事務所、店舗	45 / 2	153,464	完了
西新宿八丁目 成子地区 H16.6~26.12	約 2.5	組合	事務所、住宅、店舗	40 / 3	179,842	完了
西富久地区 H21.11~28年度	約 2.6	組合	住宅、店舗	55 / 2	138,961	事業中
西新宿五丁目 中央北地区 H23.3~29年度	約 1.5	組合	住宅、事務所、店舗	60 / 2	103,899	事業中
四谷駅前地区 H26.11~31年度	約 2.4	UR	事務所、店舗、住宅、教育、公益	31 / 3	139,700	事業中

(都市計画部防災都市づくり課)

## 11 教育・文化

### 1 学校数 (各年5月1日現在)

区分 年次	幼稚園 (公立)	幼稚園 (私立)	小学校	中学校	専修学校	各種学校
	園	園	校	校	校	校
25	22	10	29	10	54	16
26	21	9	29	10	53	16
27	21	9	29	10	53	15
28	21	9	29	10	53	15

(総務部総務課・教育委員会事務局学校運営課)

### 2 区立小学校児童数 (各年5月1日現在)

区分 年次	総数	1学年	2学年	3学年	4学年	5学年	6学年
	人	人	人	人	人	人	人
25	7,952	1,409	1,284	1,298	1,309	1,307	1,345
26	8,013	1,412	1,414	1,274	1,297	1,295	1,321
27	8,177	1,467	1,413	1,412	1,276	1,300	1,309
28	8,433	1,584	1,462	1,416	1,378	1,295	1,298

(教育委員会事務局学校運営課)

### 3 区立小学校数及び学級数 (各年5月1日現在)

区分 年次	学校数	総数	1学年	2学年	3学年	4学年	5学年	6学年
	校	学級	学級	学級	学級	学級	学級	学級
25	29	284	51	50	46	45	46	46
26	29	285	51	50	46	46	46	46
27	29	292	53	51	49	46	47	46
28	29	301	57	53	49	50	46	46

(教育委員会事務局学校運営課)

### 4 区立中学校生徒数 (各年5月1日現在)

区分 年次	総数	1学年	2学年	3学年
	人	人	人	人
25	2,845	888	976	981
26	2,821	941	890	990
27	2,778	917	959	902
28	2,742	854	922	966

(教育委員会事務局学校運営課)

### 5 区立中学校数及び学級数 (各年5月1日現在)

区分 年次	学校数	総数	1学年	2学年	3学年
	校	学級	学級	学級	学級
25	10	88	28	30	30
26	10	86	29	27	30
27	10	84	28	28	28
28	10	84	28	27	29

(教育委員会事務局学校運営課)

6 特別支援学級・特別支援学校設置状況

(1) 小学校

(各年5月1日現在)

年次・区分	区分	設置校	学級数	児童数						
				総数	1学年	2学年	3学年	4学年	5学年	6学年
		校	学級	人	人	人	人	人	人	人
25		9	23	172	25	27	29	33	30	28
26		9	25	191	30	33	43	34	30	21
27		11	31	235	33	41	43	51	37	30
28		29	42	294	56	40	55	50	60	33
知的障害		5	12	78	11	14	13	11	16	13
情緒障害		29	29	214	45	26	41	39	43	20
病弱		1	1	2			1		1	

(注) 28年度より全新宿区立小学校に特別支援教室(従来の通級指導学級)を設置した。

全29小学校のうち6校については、知的障害学級、病弱学級を併設している。

(教育委員会事務局学校運営課・教育支援課)

(2) 中学校

(各年5月1日現在)

年次	区分	設置校	学級数	生徒数			
				総数	1学年	2学年	3学年
		校	学級	人	人	人	人
25		5	10	64	18	26	20
26		5	10	63	24	16	23
27		5	8	54	18	21	15
28		5	8	60	22	18	20
知的障害		3	6	45	18	13	14
情緒障害		2	2	15	4	5	6

(注) 太字斜字は通級指導学級。(教育委員会事務局学校運営課・教育支援課)

(3) 特別支援学校(小学部)

(各年5月1日現在)

年次	区分	学級数	児童総数	児童数					
				1学年	2学年	3学年	4学年	5学年	6学年
		学級	人	人	人	人	人	人	人
25		7	21	5	6	4	2	3	1
26		11	32	8	6	7	4	3	4
27		10	36	9	7	6	7	5	2
28		12	39	6	5	9	7	5	7

(教育委員会事務局学校運営課・教育支援課)

(4) 特別支援学校(中学部)

(各年5月1日現在)

年次	区分	学級数	生徒総数	生徒数		
				1学年	2学年	3学年
		学級	人	人	人	人
25		7	19	6	9	4
26		5	16	1	6	9
27		5	14	4	2	8
28		5	9	2	4	3

(教育委員会事務局学校運営課・教育支援課)

7 区立学校教職員数

(各年5月1日現在)

年次	区分	総数	教員			事務職員	栄養士	
			総数	校長・副校長・教諭	養護教諭			栄養教諭
		人	人	人	人	人	人	
25		861	801	760	40	1	39	21
26		865	803	762	40	1	40	22
27		877	817	775	40	2	40	20
28		873	814	772	40	2	40	19
幼稚園		47	47	47	0	0	0	0
小学校		571	529	498	29	2	29	13
中学校		219	204	194	10	0	10	5
特別支援学校		36	34	33	1	0	1	1

(注) 期限付任用教員を含む。

(教育委員会事務局教育指導課)

再任用24含む  
再任用28含む  
再任用28含む  
再任用30含む  
再任用5含む  
再任用14含む  
再任用9含む  
再任用2含む



8 区立学校職員数

(各年5月1日現在)

区分 年度	総数	一般事務	用務	調理	警備	学童擁護	児童指導・ 看護師
	人	人	人	人	人	人	人
25	107	11	83	6	6	0	1
26	97	11	80	0	5	0	1
27	90	10	77	0	2	0	1
28	79	11	67	0	0	0	1
幼稚園	0	0	0	0	0	0	0
小学校	45	0	45	0	0	0	0
中学校	30	10	20	0	0	0	0
特別支援学校	4	1	2	0	0	0	1

(教育委員会事務局教育調整課)

9 区立中学校卒業者の進路状況

(各年5月1日現在)

区分 年度	卒業者	進路内訳			
		高等学校 進学者	専修学校 等進学者	就職者	その他
	人	人	人	人	人
24	889	861	23	2	3
25	1,008	977	10	5	16
26	1,011	989	17	0	5
27	920	893	21	1	5
男	503	486	11	1	5
女	417	407	10	0	0

(注) 高等学校進学者数は、進学者数と就職進学者数を加えたもの。

(教育委員会事務局学校運営課)

10 定期健康診断結果疾病異常者数

区分 年度・区分	受診者数	脊柱胸部 疾患	眼疾患	耳鼻咽喉 疾患	う歯 (未処置)
	人	人	人	人	人
24	10,660	21	1,387	2,159	2,163
25	10,773	45	1,263	2,208	2,146
26	10,817	33	1,317	2,213	1,973
27	10,901	46	1,213	2,700	2,057
小学校	8,160	24	978	2,204	1,658
男	4,319	16	539	1296	866
女	3,841	8	439	908	792
中学校	2,741	22	235	496	399
男	1,461	8	145	305	191
女	1,280	14	90	191	208

(教育委員会事務局学校運営課)

11 結核検診結果

区分 年度・区分	問診調査 実施者	結核対策 委員会精 密検査対 象者	ツベルク リン反応 検査	直接撮影 者数	精密検査 者数
	人	人	人	人	人
24	10,590	132	0	107	4
25	10,759	100	0	118	2
26	10,821	85	0	58	2
27	10,876	75	0	49	0
小学校	8,121	56	0	36	0
中学校	2,755	19	0	13	0

(教育委員会事務局学校運営課)

1 2 心臓検診結果

年度・区分	受診者数	有所見者数				
		総数	心疾患			
			先天性心疾患	後天性心疾患	その他の心疾患	心電図異常
24	人 2,421	人 76	人 29	人 4	人 5	人 38
25	人 2,456	人 57	人 21	人 2	人 2	人 32
26	人 2,489	人 64	人 21	人 1	人 2	人 40
27	人 2,558	人 72	人 29	人 1	人 0	人 42
小学校	人 1,589	人 42	人 15	人 1	人 0	人 26
中学校	人 969	人 30	人 14	人 0	人 0	人 16

(教育委員会事務局学校運営課)

1 3 腎臓検診結果

年度・区分	検査者数	有所見者数					
		総数	腎炎(疑)	血尿	微量血尿	蛋白尿	その他
24	人 10,724	人 58	人 3	人 8	人 27	人 19	人 1
25	人 10,845	人 57	人 2	人 14	人 23	人 10	人 8
26	人 10,863	人 50	人 4	人 16	人 17	人 11	人 2
27	人 10,980	人 45	人 2	人 8	人 17	人 14	人 4
小学校	人 8,224	人 27	人 1	人 4	人 12	人 7	人 3
中学校	人 2,756	人 18	人 1	人 4	人 5	人 7	人 1

(教育委員会事務局学校運営課)

1 4 脊柱側弯症検診結果

年次・区分	※受診者数	第1次モアレ撮影				第2次直接X線撮影	
		異常者数	異常者数内訳			受診者数	異常者数
			要2次検査	病院管理	モアレ再検査		
24	10,660	270	70	2	198	54	40
25	10,773	268	66	1	201	66	52
26	10,817	244	85	4	155	85	58
27	10,901	252	66	4	182	62	56
小学校	8,160	90	13	1	76	10	10
中学校	2,741	162	53	3	106	52	46

※各学校医による検診(視診・触診)を受けた者を含む。(教育委員会事務局学校運営課)

1 5 定期健康診断計測結果

(平成27年度)

学校・年齢	区分・性別	身長		体重		座高	
		男	女	男	女	男	女
		cm	cm	kg	kg	cm	cm
小学 校	6歳	117.3	116.2	21.6	20.9	65.2	64.5
	7歳	123.2	122.3	24.3	23.6	67.8	67.6
	8歳	129.2	128.0	27.4	26.7	70.6	70.2
	9歳	135.0	134.5	31.6	30.0	73.2	73.1
	10歳	139.4	140.5	34.1	34.0	75.0	77.1
中学 校	11歳	146.5	148.1	39.8	39.6	79.0	79.7
	12歳	153.8	152.8	44.6	45.2	81.7	82.4
	13歳	160.8	155.9	52.0	47.9	85.5	84.1
中学校	14歳	166.0	157.3	55.1	50.8	88.6	84.9

(教育委員会事務局学校運営課)

16 災害給付金給付状況

区分 年度	幼稚園・子ども園		小学校		中学校	
	件数	金額	件数	金額	件数	金額
	件	円	件	円	件	円
24	29	246,255	327	2,574,389	268	2,245,341
25	28	127,288	401	2,962,252	259	1,956,860
26	47	203,094	346	1,727,482	276	2,508,745
27	9	85,290	430	2,722,019	253	1,245,069

(教育委員会事務局学校運営課)

17 小学校給食栄養素摂取の状況

(平成27年度)

区分	熱量	蛋白質	脂肪	カルシウム	鉄	ナトリウム (食塩相当量)	食物繊維	ビタミン			
								A	B1	B2	C
	kcal	g	%	mg	mg	g	g	μg	mg	mg	mg
区一日平均	639	24.5	28.6	346	2.4	2.8	4.8	246	0.4	0.53	32
基準値	640	24	25~30	350	3	2.5	5	170	0.4	0.4	20

(教育委員会事務局学校運営課)

18 中学校給食栄養素摂取の状況

(平成27年度)

区分	熱量	蛋白質	脂肪	カルシウム	鉄	ナトリウム (食塩相当量)	食物繊維	ビタミン			
								A	B1	B2	C
	kcal	g	%	mg	mg	g	g	μg	mg	mg	mg
区一日平均	827	31.4	29.1	365	3.5	3.6	6.1	306	0.55	0.64	38
基準値	820	30	25~30	450	4	3	6.5	300	0.5	0.6	35

(教育委員会事務局学校運営課)

19 就学援助児童生徒認定数

区分 年次	小学校				中学校			
	在籍数	児童数			在籍数	生徒数		
		総数	要保護	準要保護		総数	要保護	準要保護
	人	人	人	人	人	人	人	人
24	7,905	1,841	160	1,681	2,850	1033	96	937
25	8,023	1,836	172	1,664	2,886	1072	110	962
26	8,082	1,785	160	1,625	2,856	1048	102	946
27	8,256	1,770	149	1,621	2,813	1015	88	927

(教育委員会事務局学校運営課)

20 奨学資金貸付状況

区分 年度	申請者数	採用者数		貸付者数		貸付金額 (入学準備金を含む)	
		公立	私立	公立	私立	公立	私立
	人	人	人	人	人	千円	千円
24	12	5	5	19	11	4,604	4,760
25	6	3	3	18	13	4,188	5,080
26	5	4	1	18	10	4,252	3,800
27	1	1	0	12	8	2,548	2,880

(教育委員会事務局教育調整課)

21 区立幼稚園数及び園児数・教職員数

(各年5月1日現在)

区分 年次	園数	学級数	園児数			教職員数	
			総数	3歳	4歳		5歳
	園	学級	人	人	人	人	
25	22	44	792	204	307	281	46
26	21	40	798	184	302	312	45
27	21	39	734	174	257	303	45
28	21	42	789	262	249	278	47

再任用1含む  
再任用3含む  
再任用5含む  
再任用5含む

(注) 園数は休園中7園を含む。

(教育委員会事務局教育指導課・学校運営課)

## 2.2 私立幼稚園数及び園児数・教職員数 (各年5月1日現在)

区分 年次	園数	学級数	園児数					教職員数	
			総数	満3歳※	3歳	4歳	5歳	教員	その他
25	10	47	1,125	5	385	365	370	90	81
26	9	45	1,096	0	365	378	353	87	76
27	9	45	1,075	3	364	349	359	89	78
28	9	46	1,100	2	384	357	357	93	67

※満3歳とは、3歳の誕生日を迎え、翌年4月1日以前に入園した園児をいう。

(教育委員会事務局学校運営課)

## 2.3 幼稚園就園奨励費補助状況

区分 年度	公立			私立		
	施設数	対象数	補助金	施設数	対象数	補助金
24	21	72	4,710,800	69	607	69,688,550
25	19	67	4,483,800	69	586	70,633,500
26	18	361	15,194,400	73	861	116,095,800
27	平成27年度より対象外(一般財源化)			71	881	122,821,300

(注) 私立幼稚園数には新宿区内9園を含む。

(教育委員会事務局学校運営課)

## 2.4 私立幼稚園等園児保護者負担軽減措置状況

区分 年度	新宿区内		新宿区外	
	延べ人員	補助金	延べ人員	補助金
24	7,163	110,013	6,249	96,701
25	7,125	110,198	6,493	100,630
26	7,348	110,547	5,686	97,940
27	6,529	98,139	5,964	89,911

(注) 「延べ人員」は、月単位の累計。入園料を含まない。

(教育委員会事務局学校運営課)

## 2.5 教育相談件数

(各年度3月末日現在)

区分	延べ回数	相談件数			知能・ 学業	進路・ 適性	行動・ 性格	いじめ	不登校	身体・ 精神	その他
		総計	新規	継続							
24	3,673	385	-	-	37	21	106	3	68	44	106
25	3,406	408	-	-	38	22	125	6	90	36	91
26	2,928	357	-	-	34	22	97	16	85	26	77
27	2,877	284	-	-	17	8	102	8	73	21	55
面接相談	2,744	172	60	112	12	1	71	3	56	18	11
電話相談	133	112	-	-	5	7	31	5	17	3	44

(注) 相談件数には、いたずら電話、問い合わせを除く。

(教育委員会事務局教育支援課)

## 2.6 はたちのつどい参加状況

(各年成人の日実施)

区分 年次	該当者	参加者
25	2,914	1,100
26	3,344	1,300
27	3,780	1,400
28	3,772	1,200

(総務部総務課)

27 ふれあいフェスタ実施状況

区分 年次	来場者
24	人 約63,000
25	約11,000
26	約60,000
27	約60,000

(文化観光産業部文化観光課)

28 新宿クリエイターズ・フェスタ実施状況

区分 年次	実施会場	来場者
24	会場 26	人(延べ人数) 約296,100
25	36	約800,000
26	43	約610,000
27	40	約1,020,000

(注)平成23年は「学生クリエイターズ・フェスタ in 新宿2011」として実施。

(文化観光産業部文化観光課にぎわい創出等担当)

29 新宿シティハーフマラソン・区民健康マラソン参加実績

区分 年次	総数			ハーフマラソンの部(再掲)				
	計	区内	区外	計	区内		区外	
					男	女	男	女
25	人 10,922	人 3,270	人 7,652	人 4,375	人 878	人 330	人 2,564	人 603
26	11,361	4,280	7,081	4,411	1,147	360	2,317	587
27	10,481	4,242	6,239	4,723	1,160	411	2,587	565
28	10,263	4,066	6,197	4,239	1,068	360	2,138	673

区分 年次	10kmの部(再掲)					健康マラソンの部(再掲)		
	計	区内		区外		計	区内	区外
		男	女	男	女			
25	人 2,182	人 183	人 132	人 1,244	人 623	人 4,365	人 1,747	人 2,618
26	2,333	242	173	1,240	678	4,617	2,358	2,259
27	2,243	262	196	1,223	562	3,515	2,213	1,302
28	2,291	221	172	1,252	646	3,733	2,245	1,488

○健康マラソンの部

- 1 3kmの部
- 2 2kmの部
  - ①小学生の部
  - ②ファミリー(2人1組)の部
  - ③ファンランの部
- 3 ひよこの部(2人1組 42.195m)
- 4 スペシャルランの部(300m)

(公益財団法人新宿未来創造財団)

30 図書館・分類別蔵書数

(各年度3月末日現在)

区分 年度 図書館	総数	一 般							
		0 総記	1 哲学	2 歴史	3 社会科学	4 自然科学	5 工学	6 産業	7 芸術
	冊	冊	冊	冊	冊	冊	冊	冊	冊
24	891,358	36,342	28,762	79,180	112,914	41,361	54,273	24,512	64,826
25	901,607	37,041	28,613	79,159	112,337	41,721	53,159	24,629	65,482
26	907,483	37,471	28,812	79,162	112,538	42,230	53,456	25,177	64,887
27	910,894	37,640	28,894	79,377	113,669	42,339	53,461	25,223	65,563
中 央	216,343	17,179	10,144	28,305	43,087	11,803	14,858	7,530	20,118
こ ども 区 役 所 内 分 室	97,558	0	0	0	0	0	0	0	0
四 谷	4,075	73	7	165	202	18	11	21	33
鶴 巻	122,596	8,259	4,098	11,664	14,242	6,381	7,774	3,057	9,119
西 落 合	56,906	1,188	1,823	5,381	7,177	3,178	3,985	1,443	4,180
戸 山	49,042	1,184	1,290	3,490	4,907	2,296	3,260	1,264	4,199
北 新 宿	86,630	1,571	2,920	7,281	10,161	5,039	4,964	1,746	7,174
中 町	69,094	1,556	1,936	5,569	7,406	3,078	4,192	1,577	5,278
角 筈	61,262	2,658	1,938	5,133	6,205	2,867	3,621	1,545	3,727
大 久 保	74,965	2,401	2,072	6,411	12,235	4,307	6,683	5,132	6,087
	72,423	1,571	2,666	5,978	8,047	3,372	4,113	1,908	5,648

区分 年度 図書館	一 般		児童書	絵本	紙芝居	行政資料
	8 語学	9 文学				
	冊	冊	冊	冊	冊	冊
24	14,242	196,692	156,931	71,257	7,039	3,027
25	14,455	199,025	162,013	73,777	7,092	3,104
26	14,465	198,763	164,533	75,872	6,920	3,197
27	14,406	198,062	164,155	77,763	6,882	3,460
中 央	3,347	59,972	0	0	0	0
こ ども 区 役 所 内 分 室	0	0	66,684	28,309	2,565	0
四 谷	32	53	0	0	0	3,460
鶴 巻	2,559	29,253	16,736	8,748	706	0
西 落 合	884	11,972	9,343	5,781	571	0
戸 山	798	11,677	9,389	4,758	530	0
北 新 宿	1,355	22,788	13,633	7,380	618	0
中 町	1,502	16,237	14,415	5,949	399	0
角 筈	1,008	15,845	10,918	5,434	363	0
大 久 保	1,194	12,454	10,642	4,812	535	0
	1,727	17,811	12,395	6,592	595	0

(教育委員会中央図書館)

3 1 図書館別登録者数

(各年度3月末日現在)

区分 年度 図書館	個人					団体	映写機材・フィルム		
	総数	小学生以下	中学生	学生	一般	団体数	総数	個人	団体
	人	人	人	人	人	団体	人・団体	人	団体
24	103,384	12,312	2,904	8,129	80,039	305	19	0	19
25	102,353	11,999	3,004	7,113	80,237	331	18	0	18
26	100,410	11,560	3,090	6,905	78,855	398	19	0	19
27	100,049	11,752	3,025	6,943	78,329	412	17	0	17
中 央	21,872	367	362	2,085	19,058	22	17	0	17
こ ども	4,776	2,410	445	391	1,530	248	0	0	0
区役所内 分 室	54	0	0	12	42	0	0	0	0
四 谷	20,474	1,865	405	1,074	17,130	23	0	0	0
鶴 巻	6,174	992	228	449	4,505	15	0	0	0
西 落 合	6,683	1,330	264	390	4,699	8	0	0	0
戸 山	6,607	983	244	512	4,868	19	0	0	0
北 新 宿	5,707	877	207	356	4,267	26	0	0	0
中 町	8,244	1,499	312	465	5,968	26	0	0	0
角 筈	9,926	629	205	450	8,642	5	0	0	0
大 久 保	9,532	800	353	759	7,620	20	0	0	0

(教育委員会中央図書館)

(注)毎年1月1日付で2年間利用実績のない登録者を、図書館統計上、無効登録者として登録者数より削除。

3 2 図書館別貸出点数

(各年度3月末日現在)

区分 年度 図書館	総数	個人					団体
		総数	小学生以下	中学生	学生	一般	
	点	点	点	点	点	点	点
24	2,500,823	2,455,156	413,516	39,884	79,655	1,922,101	45,667
25	2,452,551	2,399,781	402,146	41,298	72,286	1,884,051	52,770
26	2,452,792	2,395,897	398,063	44,619	67,680	1,885,535	56,895
27	2,519,330	2,468,249	425,254	42,823	69,915	1,930,257	51,081
中 央	401,425	401,363	19,734	8,552	22,334	350,743	62
こ ども	184,304	140,134	86,947	3,839	1,532	47,816	44,170
区役所内 分 室	77	77	0	0	19	58	0
四 谷	469,320	467,978	62,407	5,680	9,924	389,967	1,342
鶴 巻	187,538	187,364	39,156	2,315	6,762	139,131	174
西 落 合	242,444	242,326	56,650	5,045	4,903	175,728	118
戸 山	184,440	182,983	38,805	3,287	5,482	135,409	1,457
北 新 宿	170,596	169,593	26,320	2,660	3,671	136,942	1,003
中 町	270,026	269,231	59,547	6,202	6,550	196,932	795
角 筈	221,252	221,203	17,055	3,125	4,369	196,654	49
大 久 保	187,908	185,997	18,633	2,118	4,369	160,877	1,911

(教育委員会中央図書館)

3.3 区指定・登録文化財件数

(1) 指定文化財

区分 年度	総数	有形文化財							無形 文化財	有形民俗 文化財	無形民俗 文化財	記念物	
		建造物	絵画	彫刻	工芸品	考古 資料	歴史 資料	古文書				史跡	天然 記念物
24	108	5	12	13	6	3	4	3	0	17	6	37	2
25	112	5	12	13	6	3	4	5	0	17	6	39	2
26	116	7	12	13	6	3	4	5	1	18	6	39	2
27	119	7	12	13	6	3	5	5	1	18	6	41	2

(文化観光産業部文化観光課)

(2) 登録文化財

区分 年度	総数	有形文化財							有形民俗 文化財	無形民俗 文化財	記念物	
		建造物	絵画	彫刻	工芸品	考古 資料	歴史 資料	古文書			史跡	天然 記念物
24	39	1	3	2	9	2	5	3	2	2	10	0
25	41	1	3	2	11	2	5	3	2	2	10	0
26	48	1	3	2	12	2	8	3	5	2	10	0
27	49	1	3	2	12	2	8	3	5	2	11	0

(文化観光産業部文化観光課)

(3) 地域文化財

区分 年度	総数	分野					
		都市・ 産業	生活	文化・ 芸術	平和	歴史	自然
24	23	8	2	4	4	8	1
25	29	9	2	6	6	11	1
26	33	13	2	7	6	15	1
27	39	13	8	7	6	21	1

(注) 分野が複合するものは、重複カウントしている。(文化観光産業部文化観光課)

3.4 埋蔵文化財保護事案件数

(各年度末日現在)

区分 年度	遺跡 総数	各時代の遺跡数								照会・ 指導件数	試掘・ 立会 調査件数	本発掘調査件数	
		旧石器 時代	縄文 時代	弥生 時代	古墳 時代	奈良 時代	平安 時代	中世	近世			新規	継続
24	139	26	61	21	19	17	16	11	124	5,353	79	10	10
25	139	26	61	21	19	17	16	11	124	5,808	74	9	6
26	140	28	64	21	22	17	16	11	126	6,110	54	4	9
27	141	28	64	21	22	17	16	11	127	6,093	46	13	5

(注) 複合遺跡は、重複カウントしている。(文化観光産業部文化観光課)

3.5 重要所蔵資料件数

(各年度末日現在)

区分 年度	分類								
	古文書類	錦絵類	美術工芸	歴史民俗 資料	岩田 ガラス	林美 美子 資料	田辺 茂一 資料	文学関係 資料	考古資料
24	6,004	280	827	896	42	2,538	2,716	1,015	4,161
25	6,004	280	827	896	42	2,746	2,716	1,016	4,161
26	6,004	280	827	896	42	2,753	2,716	1,016	4,161
27	6,004	280	829	896	42	2,753	2,716	1,020	4,161

(文化観光産業部文化観光課)

3.6 教育委員会会議開催状況

区分 年度	委員会開會数			議案	
	総数	定例	臨時	議案	報告・ 協議
24	16	12	4	51	43
25	18	12	6	57	52
26	22	12	10	61	46
27	24	12	12	63	54

(教育委員会事務局教育調整課)



## 12 警察・消防

### 1 区内刑法犯発生件数

区分 年次	総数	殺人 強盗	放火	強姦	暴行 傷害	脅迫 恐喝	窃盗		詐欺・ 偽造・ 横領・ 背任	とばく	わい せつ	その他
							すり					
24	9,327	55	4	8	721	83	6,377	344	600	1	93	1,385
25	8,345	42	3	15	662	65	5,770	289	475	4	85	1,224
26	8,210	72	2	12	692	60	5,654	219	456	4	73	1,185
27	7,922	56	3	16	686	93	5,371	236	436	3	72	1,186
牛込	779	1	2	2	52	2	517	5	57	0	4	142
新宿	4,643	44	0	6	471	74	3,143	158	266	2	32	605
戸塚	1,301	9	0	6	84	8	846	34	64	1	22	261
四谷	1,199	2	1	2	79	9	865	39	49	0	14	178

資料：警視庁

(総合政策部企画政策課)

### 2 非行少年等の検挙・補導人員の推移

区分 年次	総数	犯罪 少年	触法 少年	ぐ犯 少年	不良行 為少年
24	1,167	252	30	16	869
25	1,098	250	46	19	783
26	1,049	190	49	19	791
27	1,046	171	17	21	837

資料：警視庁

(子ども家庭部子ども家庭課)

#### 【用語の解説】

非行少年…犯罪少年、触法少年及びぐ犯少年をいう。

犯罪少年…罪を犯した14歳以上20歳未満の少年をいう。

犯罪事実が罰金以下の刑にあたる場合は、警察から直接家庭裁判所に送致され、  
禁固以上の罪にあたる場合は、刑事訴訟法の一般の例に従って検察庁に送致される。

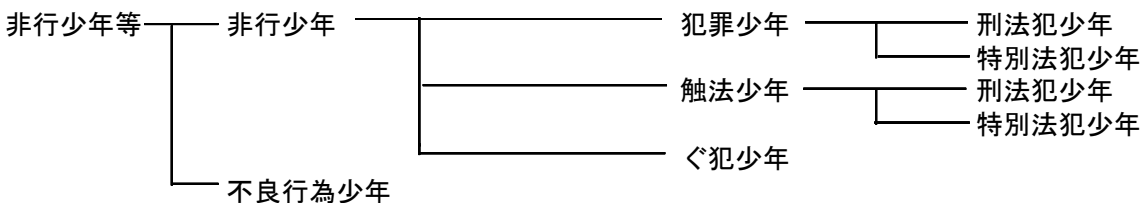
触法少年…刑罰法令に触れる行為をした14歳未満の少年をいう。

ぐ犯少年…犯罪を犯した少年ではないが、その性格又は環境に照らして、将来、罪を犯し、又は  
刑罰法令に触れる行為をするおそれのある少年をいう。

不良行為少年…非行少年には該当しないが、飲酒、喫煙、深夜はいかい、その他自己又は他人の  
徳性を害する行為をしている少年をいう。

刑法犯少年…刑法に触れる行為をした犯罪少年及び触法少年をいう。

特別法犯少年…刑法以外の法令に違反する行為をした犯罪少年及び触法少年をいう。



3 非行少年の学職別検挙・補導状況

区分 年次・区分	総数	凶悪犯				粗暴犯					窃盗犯			
		殺人	強盗	放火	強姦	凶器準備集合	暴行	傷害	恐喝	脅迫	侵入犯	自転車盗・オートバイ盗	万引	その他
24	291	3	5	0	0	0	7	14	0	0	4	16	112	12
25	302	0	1	1	0	0	6	7	1	0	2	17	128	14
26	246	0	2	3	0	0	10	13	2	1	1	9	62	12
27	209	1	4	0	0	0	8	9	3	0	1	17	63	10
小学生	6												2	1
中学生	40						4	4	1		1	2	9	3
高校生	62		2				2	2				7	22	1
大学生	30											3	8	
各種学校	22	1						2					11	1
有職少年	22						1	1	1			3	5	1
無職少年	27		2				1		1			2	6	3

区分 年次・区分	知能犯	風俗犯		その他の刑法犯		特別法犯	ぐ犯
	詐欺・横領・偽造	賭博	わいせつ		うち占有離脱物横領	覚醒剤毒劇銃刀法その他	
24	7	0	2	59	36	41	16
25	13	0	5	53	36	48	19
26	12	0	0	55	47	57	19
27	5	1	4	37	32	25	21
小学生	1						2
中学生				3	3	3	10
高校生	3	1	1	6	5	9	6
大学生			3	13	12	3	
各種学校	1			2	1	4	
有職少年				7	6	3	
無職少年				6	5	3	3

資料：警視庁

(子ども家庭部子ども家庭課)

4 不良行為少年の学職別補導状況

区分 年次・区分	総数	飲酒	喫煙	薬物乱用	刃物等所持	粗暴行為・暴走行為	金品不正要求	深夜はいかい	家出	無断外泊
24	869	13	127	0	0	1	0	697	22	7
25	783	14	111	2	0	3	0	628	11	1
26	791	14	47	3	0	14	0	570	9	6
27	837	11	42	0	0	3	0	627	13	2
小学生	8					1		6	1	
中学生	177		8					146	7	
高校生	589	11	21					445	3	
大学生	3					2		1		
各種学校	5		1					2		
有職少年	14		6					7	1	
無職少年	41		6					20	1	2

区分 年次・区分	不健全性的行為	性的いたざら	不良交友	怠学	指定行為	不健全娯楽				金品持ち出し
						風俗営業所等立入り	射幸行為	わいせつ図書所持	その他	
24	0	0	0	1	0	0	0	1	0	0
25	3	0	0	0	3	7	0	0	0	0
26	2	0	0	0	125	1	0	0	0	0
27	6	0	0	2	127	4	0	0	0	0
小学生										
中学生				1	14	1				
高校生	6			1	99	3				
大学生										
各種学校					2					
有職少年										
無職少年					12					

資料：警視庁

(子ども家庭部子ども家庭課)

5 警察署別交通事故発生状況

区分 年次	交通事故発生件数	死傷者			
		総数	内訳		
			死亡	重傷	軽傷
24	1,635	1,847	3	13	1,831
25	1,423	1,627	7	13	1,607
26	1,250	1,430	4	12	1,414
27	1,018	1,188	7	9	1,172
牛込署	212	262	2	0	260
新宿署	416	469	2	1	466
戸塚署	201	236	1	6	229
四谷署	189	221	2	2	217

資料：警視庁

(みどり土木部交通対策課)

6 年齢層別事故発生状況

区分 年次	総数	幼稚園児	児童	生徒	16～19歳	20～29歳	30～39歳	40～49歳	50～59歳	60歳以上
24	1,847	33	26	23	25	416	433	370	240	281
25	1,596	18	26	18	26	359	372	341	208	228
26	1,430	9	22	10	21	294	344	299	202	229
27	1,196	15	18	13	27	223	281	246	176	197

資料：警視庁

(みどり土木部交通対策課)

## 7 火災発生件数

区分 年度	火災件数							
	建 物					車両	その他	総計
	総計	全焼	半焼	部分焼	ぼや			
	件	件	件	件	件		件	件
24	199	6	3	42	148	12	41	252
25	178	3	3	33	139	2	42	222
26	172	3	2	26	141	12	54	238
27	148	1	1	35	111	1	37	186
四谷	20	0	1	3	16	0	3	23
牛込	26	0	0	7	19	0	9	35
新宿	102	1	0	25	76	1	25	128

区分 年度	罹災数		焼損 床面積	損害 見積額	死傷者数				
	世帯	人員			総計	死者	重傷	中傷等	軽傷
	世帯	人	m <sup>2</sup>	千円	人	人	人	人	人
24	140	253	1,378	170,049	51	4	10	19	18
25	87	145	380	110,440	41	1	11	16	13
26	90	216	333	111,121	47	2	10	12	23
27	83	137	742	445,871	34	6	6	6	16
四谷	10	16	70	12,934	4	1	0	1	2
牛込	24	49	100	10,058	6	3	1	0	2
新宿	49	72	572	422,879	24	2	5	5	12

資料：各消防署

(総合政策部企画政策課)

(注) 焼損程度の区分

### 1 建物

- (1) 全焼・・・建物の70%以上を焼損したもの、又はこれ未満であっても残存部分に補修を加えて再使用できないもの
- (2) 半焼・・・建物の20%以上70%未満を焼損したもの
- (3) 部分焼・・・全焼、半焼及びぼやに該当しないもの
- (4) ぼや・・・建物の10%未満を焼損した場合で、かつ焼損床面積若しくは、焼損表面積が1㎡未満のもの又は収容物のみを焼損したもの

### 2 車両等・・・建物の例に準ずる

## 8 救急事故発生件数

区分 年度	総計	火災	水難	交通	運動 競技	労働 災害	自損	加害	急病	一般 負傷	その他
	件	件	件	件	件	件	件	件	件	件	件
24	35,648	117	12	2,238	262	231	272	757	23,138	6,135	2,486
25	38,364	226	14	2,554	297	230	316	705	25,573	6,911	1,538
26	36,711	180	15	2,006	245	262	271	971	23,657	6,545	2,559
27	36,730	190	8	1,892	230	236	271	794	24,136	6,565	2,408
四谷	10,716	42	4	623	86	81	63	223	6,723	1,889	982
牛込	3,148	19	0	199	23	26	18	23	2,179	636	25
新宿	22,866	129	4	1,070	121	129	190	548	15,234	4,040	1,401

資料：各消防署

(総合政策部企画政策課)

# 13 議会・選挙

## 1 区議会会派別構成

(各年12月末日現在・28年は7月1日現在)

区分 年次	定数	現員	会 派						
			自由民主党 新宿区議会 議員団	自由民主 党・無所属 クラブ	新宿区議会 公明党	日本共産党 新宿区議会 議員団	民主・ 無所属 クラブ	民主党・ 無所属 クラブ	民進党・ 無所属 クラブ
25	人 38	人 35	人 9	人 -	人 9	人 8	人 4	人 -	人 -
26	人 38	人 35	人 9	人 -	人 9	人 8	人 4	人 -	人 -
27	人 38	人 38	人 -	人 11	人 9	人 8	人 -	人 5	人 -
28	人 38	人 38	人 -	人 11	人 9	人 8	人 -	人 -	人 5

区分 年次	会 派						
	区民主権 の会	新宿区民の 会	社会 新宿区議会 議員団	社民党 新宿区議会 議員団	新宿区議会 花マル クラブ	日本を元気 にする会新 宿	スタート アップ新宿
25	人 3	人 -	人 1	人 -	人 1	人 -	人 -
26	人 3	人 -	人 1	人 -	人 1	人 -	人 -
27	人 -	人 3	人 -	人 1	人 -	人 1	人 -
28	人 -	人 3	人 -	人 1	人 -	人 -	人 1

(注) 平成27年に改選あり (議会事務局)

## 2 定例会・臨時会開会状況

(各年1月～12月)

区分 年次	合計			定例会			臨時会		
	回数	会期日数	本会議 開会日数	回数	会期日数	本会議 開会日数	回数	会期日数	本会議 開会日数
24	回 5	日 84	日 14	回 4	日 83	日 13	回 1	日 1	日 1
25	回 5	日 83	日 14	回 4	日 82	日 13	回 1	日 1	日 1
26	回 6	日 85	日 16	回 4	日 83	日 14	回 2	日 2	日 2
27	回 7	日 87	日 16	回 4	日 84	日 13	回 3	日 3	日 3

(議会事務局)

## 3 常任委員会及び議会運営委員会開会状況

(各年1月～12月)

区分 年次	常任委員会名						議会運営 委員会
	開会総数	総務区民	福祉健康	環境建設	文教	※文教子 ども家庭	
24	日 72	日 21	日 17	日 17	日 17	日 -	日 25
25	日 84	日 24	日 20	日 20	日 6	日 14	日 24
26	日 73	日 24	日 18	日 15	日 -	日 16	日 27
27	日 87	日 26	日 20	日 20	日 -	日 21	日 25

※『新宿区議会委員会条例』の一部改正により、名称・所管改正。

(平成25年2月22日条例第2号、同年5月23日施行)

(議会事務局)

4 特別委員会開会状況 (各年1月～12月)

区分 年次	開会 総数	特別委員会名							
		防災等 安全対策	自治・ 地方分権	自治基本 条例検討 小委員会	議会 ・ 行財政 改革	自治・ 議会・ 行財政 改革等	オリンッ ク・パ ラリン ピック ・文 化観光 等	予算	決算
24	56	11	11	-	13	-	-	11	10
25	55	11	9	-	13	-	-	12	10
26	52	10	9	-	11	-	-	12	10
27	54	11	3	-	3	8	8	11	10

(議会事務局)

5 その他の会議開会状況 (各年1月～12月)

区分 年次	全員 協議会	各派幹 事長会	委員 長会	議会だ よ り 編 集 委 員 会	政治倫理 審査会
24	9	18	4	4	6
25	9	18	5	5	4
26	9	13	4	4	0
27	9	19	5	5	1

(議会事務局)

6 議案の種類別議決件数 (各年1月～12月)

区分 年次	総数	予算	決算の 認定	条例の 制定・ 改廃	人事の 同意	契約 関係	意見書 ・決議	選挙	請願・陳情			その他
									採択	不採択	撤回 許可	
24	164	17	4	※1 75	5	5	10	-	6	10	1	31
25	163	20	4	※2 67	2	4	14	2	8	3	2	※3 37
26	155	21	4	※4 50	1	5	9	2	6	12	2	43
27	179	24	4	※5 80	5	5	8	2	3	6	2	40

(注) ※1は否決1件を含む。 ※2は否決5件を含む。  
 ※3は推薦1件を含む。 ※4は否決5件を含む。  
 ※5は否決7件を含む。

(議会事務局)

7 請願・陳情の受理件数 (各年1月～12月)

区分 年次	合計	請願	陳情
24	38	3	35
25	32	3	29
26	30	2	28
27	27	2	25

(議会事務局)

(注) 請願・陳情の処理状況は、「6 議案の種類別議決件数表」の請願・陳情欄を参照。

8 選挙人名簿登録者数

(各年9月2日現在)

区分 年次	選挙人名簿登録者数			前年比較増減		
	総数	男	女	総数	男	女
24	254,201	126,780	127,421	1,477	718	759
25	256,922	128,124	128,798	2,721	1,344	1,377
26	258,425	128,704	129,721	1,503	580	923
27	259,972	129,566	130,406	1,547	862	685

(選挙管理委員会事務局)

9 各種選挙投票状況

(平成17年度以降選挙)

区分	選挙執行 年月日	当日有権者数			投票者数			投票率		
		総数	男	女	総数	男	女	平均	男	女
区長	平18.11.12	237,315	117,600	119,715	63,079	29,311	33,768	26.58	24.92	28.21
	平22.11.14	243,975	121,127	122,848	64,243	29,674	34,569	26.33	24.50	28.14
	平26.11.9	251,498	124,850	126,648	64,886	30,524	34,362	25.80	24.45	27.13
区議会 議員	平19.4.22	234,510	116,136	118,374	94,150	43,925	50,225	40.15	37.82	42.43
	平23.4.24	241,826	120,037	121,789	93,568	44,496	49,072	38.69	37.07	40.29
	平27.4.26	248,219	123,133	125,086	94,996	44,914	50,082	38.27	36.48	40.04
都知事	平19.4.8	238,157	118,180	119,977	124,324	58,727	65,597	52.20	49.69	54.67
	平23.4.10	245,075	121,730	123,345	135,344	64,130	71,214	55.23	52.68	57.74
	平24.12.16	249,353	124,176	125,177	153,994	75,785	78,209	61.76	61.03	62.48
	平26.2.9	251,951	125,187	126,764	119,982	58,933	61,049	47.62	47.08	48.16
	平28.7.31	263,445	131,107	132,338	152,373	72,568	79,805	57.84	55.35	60.30
都議会 議員	平17.7.3	235,917	116,723	119,194	98,331	46,483	51,848	41.68	39.82	43.50
	平21.7.12	245,404	122,008	123,396	129,517	62,991	66,526	52.78	51.63	53.91
	平25.6.23	249,664	124,145	125,519	105,444	50,806	54,638	42.23	40.92	43.53
	平28.7.31 (補欠選挙)	263,428	131,097	132,331	150,083	71,332	78,751	56.97	54.41	59.51
衆議院 議員	平17.9.11	小240,491 比241,221	119,284 119,653	121,207 121,568	小156,533 比156,773	75,478 75,619	81,055 81,154	65.09 64.99	63.28 63.20	66.87 66.76
	平21.8.30	249,667 (うち995人が在外選挙人)	124,473	125,194	小162,787 比162,722	79,697 79,672	83,090 83,050	65.20 65.18	64.03 64.01	66.37 66.34
	平24.12.16	253,416 (うち990人が在外選挙人)	126,349	127,067	小154,619 比154,628	76,146 76,148	78,473 78,480	61.01 61.02	60.27 60.27	61.76 61.76
	平26.12.14	257,735 (うち1,030人が在外選挙人)	128,166	129,569	小135,890 比135,898	67,396 67,398	68,494 68,500	52.72 52.73	52.58 52.59	52.86 52.87
	平19.7.29	244,992 (うち884人が在外選挙人)	121,919	123,073	都138,848 比138,843	67,999 68,005	70,849 70,838	56.67 56.67	55.77 55.78	57.57 57.56
参議院 議員	平22.7.11	249,311 (うち1,037人が在外選挙人)	124,256	125,055	都143,427 比143,425	70,263 70,261	73,164 73,164	57.53 57.53	56.55 56.55	58.51 58.51
	平25.7.21	256,890 (うち1,103人が在外選挙人)	127,969	128,921	都135,698 比135,693	67,275 67,272	68,423 68,421	52.82 52.82	52.57 52.57	53.07 53.07
	平28.7.10	265,455 (うち1,083人が在外選挙人)	132,290	133,165	都148,906 比148,893	73,099 73,092	75,807 75,801	56.09 56.09	55.26 55.25	56.93 56.92

(選挙管理委員会事務局)

## 14 機関及び組織

### 1 所属別職員定数（条例定数）

（各年4月1日現在）

年度	区分		教育委員会 事務局	学校関係 職員	選挙管理委 員事務局	監事 事務局	査 察 局	議 事 務 局	会 社
	総 数	区 長 部 局							
	人	人	人	人	人	人	人	人	人
25	2,752	2,409	123	186	10	9	15		
26	2,731	2,409	123	165	10	9	15		
27	2,693	2,375	124	160	10	9	15		
28	2,733	2,417	126	156	10	9	15		

（総務部人事課）

### 2 職種別職員数

（各年4月1日現在）

年度	区分	総 数	区 勤 務					学 校 勤 務	
			総 数	事 務 系	福 祉 系	技 術 系	技 能 系		業 務 系
		人	人	人	人	人	人	人	
25		2,704	2,552	1,251	659	367	274	1	152
26		2,675	2,536	1,255	646	369	265	1	139
27		2,648	2,507	1,256	622	381	247	1	141
28		2,666	2,533	1,261	651	389	232	0	133

（注）派遣職員を除く。

（総務部人事課）

### 3 年齢別職員数

（平成28年4月1日現在、ただし、年齢は平成29年3月31日現在満年齢で集計）

区分	総 数	構 成 比	20歳未 満	20～29 歳	30～39 歳	40～49 歳	50～59 歳	60歳～
	人	%	人	人	人	人	人	人
総数	2,666	-	1	485	677	631	797	75
男	1,259	47.2%	0	239	290	269	414	47
女	1,407	52.8%	1	246	387	362	383	28

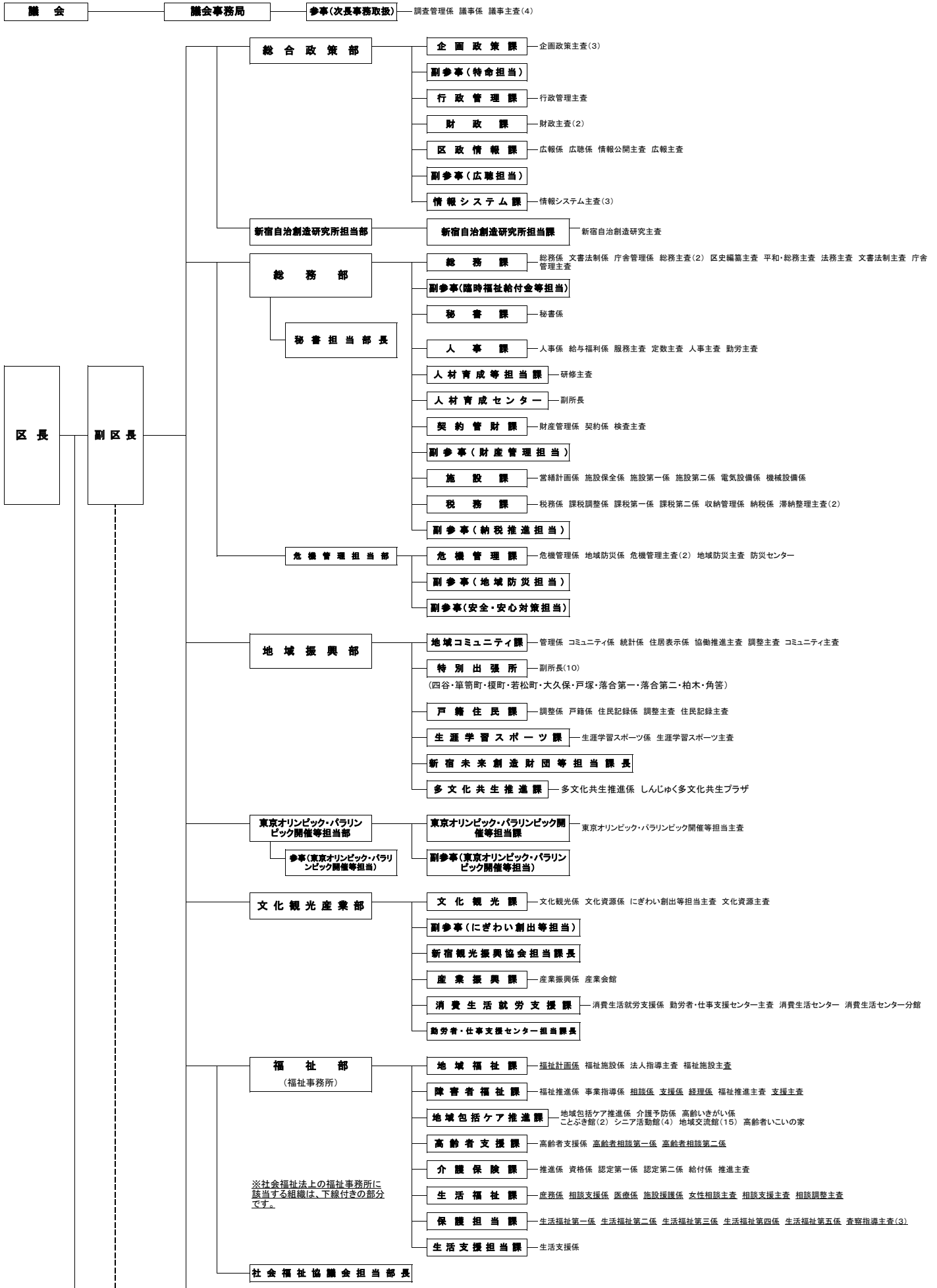
（注）派遣職員（21名のうち11名が女性）を除く。

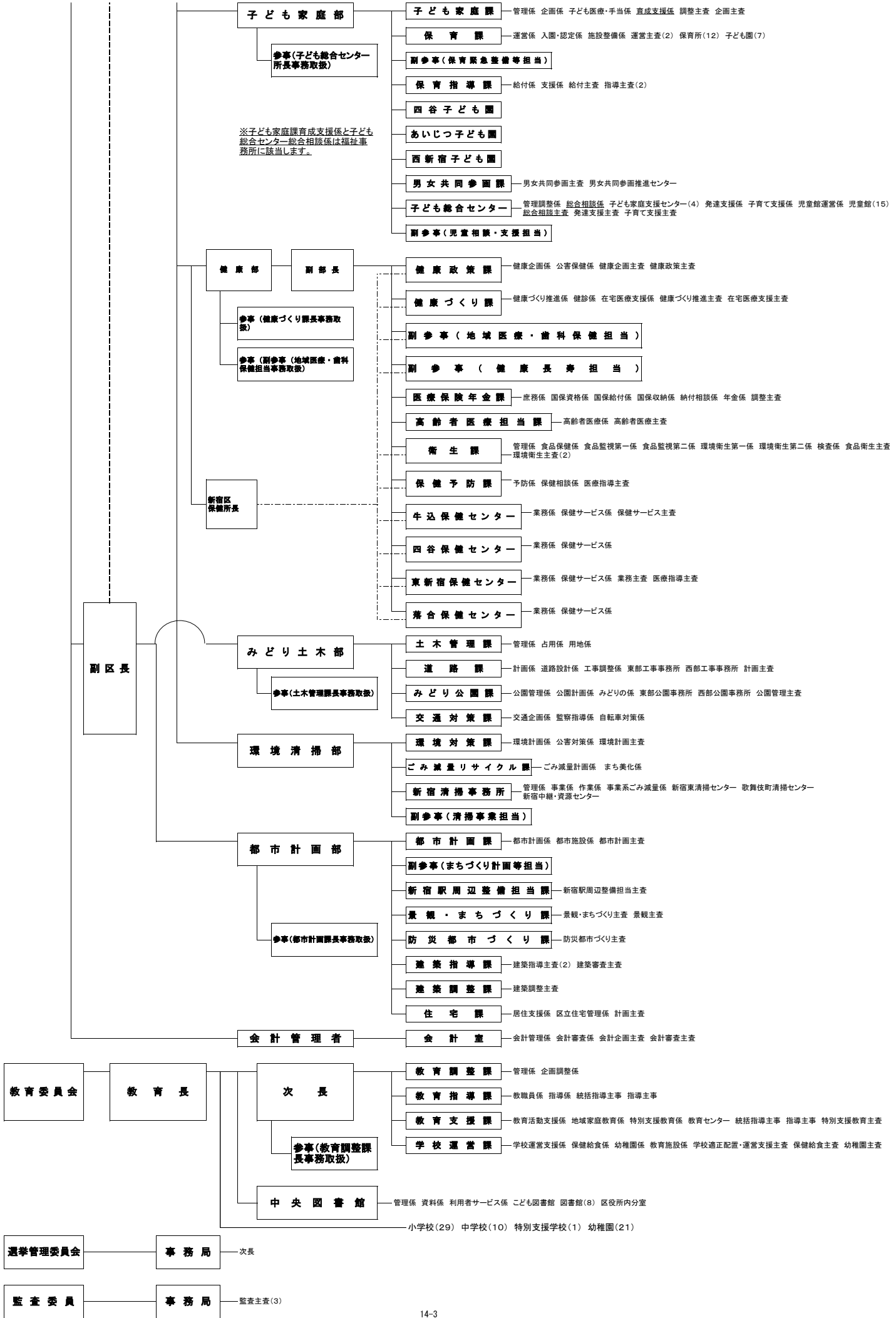
（総務部人事課）



# 4 新宿区組織図（平成28年4月1日現在）

(注)「主査」は、課務担当主査をいう。





5 外郭団体等

(平成28年4月1日現在)

団体名	所在地	根拠法令	設立年月日 (法人認可等)	基本財産額 ※(区出資金) 千円	職員数		所管
					常勤 ※(派遣職員)	非常勤	
新宿区 土地開発公社	歌舞伎町1-4-1 新宿区役所 本庁舎	公有地の拡大の 推進に関する法 律	昭和62年4月10日  (同上)	10,000  (全額)	9  (9)	0	総務部
社会福祉法人 新宿区社会福祉 協議会	高田馬場1-17- 20	社会福祉法第109 条	昭和28年6月25日  (昭和37年6月14日)	3,000  (0)	34  (1)	26	福祉部
公益社団法人 新宿区シルバー 人材センター	新宿7-3-29 新宿ここ・か ら広場しごと 棟	高齢者等の雇 用の安定等に関 する法律第41条	昭和59年4月17日  (昭和59年6月30日)  (平成23年3月22日公益認定)	-	8  (0)	6	福祉部
社会福祉法人 新宿区社会福祉 事業団	北新宿3-27-6	社会福祉法	平成6年3月31日  (平成6年3月30日)	10,000  (5,000)	126  (0)	5	福祉部
公益財団法人新 宿未来創造財団	大久保3-1-2	公益社団法人及び公 益財団法人の認定等 に関する法律第4条	平成22年4月1日  (同上)	500,000  (全額)	136  (6)	0	地域 振興部
公益財団法人新 宿区勤労者・仕 事支援センター	新宿7-3-29 新宿ここ・か ら広場しごと 棟	公益社団法人及び公 益財団法人の認定等 に関する法律第4条	平成21年4月1日一般財 団法人として設立登記  (平成21年12月1日公益認定)	303,000  (全額)	37  (3)	29	文化観 光産業 部
一般社団法人新 宿観光振興協会	西新宿6-8-2 BIZ新宿3階	観光立国推進基本法  一般社団法人及び一 般財団法人に関する 法律	平成26年4月1日  (同上)	-	3  (2)	1	文化観 光産業 部

(注) ※ ( ) の基本財産中の区出資金及び常勤職員中の派遣職員数は内書き再掲。

(総務部契約管財課)

新宿未来創造財団は常勤職員に契約職員78名を含む。外に臨時職員278名、  
短時間再雇用職員1名を雇用。

(福祉部地域福祉課)

シルバー人材センターは外に臨時職員9名を雇用。

(地域振興部生涯学習スポーツ課)

社会福祉事業団は外に臨時職員80名、再雇用職員2名を雇用。

(文化観光産業部消費生活就労支援課)

社会福祉協議会は外に民間派遣2名、臨時職員5名を雇用。

(文化観光産業部文化観光課)

新宿観光振興協会は外に臨時職員5名を雇用。

6 附属機関等

(平成28年7月1日現在)

名称 区分	情報公開・個人情報保護審査会	情報公開・個人情報保護審議会	行政不服審査会	区民の声委員会	防災会議	国民保護協議会	基本構想審議会	外部評価委員会
委員 定数	有識者 5人以内	学識経験者 3人以内 区議会議員 5人以内 区内各種団体の構成員 5人以内 区民 2人以内	有識者 7人以内	有識者 3人	47人以内	40人以内	学識経験者 7人以内 区議会議員 7人以内 区民又は区内各種団体構成員 21人以内	学識経験者 3人以内 区民 6人以内 区内各種団体の構成員 6人以内
所管	総合政策部 区政情報課	総合政策部 区政情報課	総合政策部 区政情報課	総合政策部 区政情報課	危機管理担当部 危機管理課	危機管理担当部 危機管理課	総合政策部 企画政策課	総合政策部 行政管理課

名称 区分	特別職報酬等審議会	名誉区民選定委員会	公益保護委員	住居表示審議会	多文化共生まちづくり会議	文化財保護審議会	文化芸術振興会議	産業振興会議
委員 定数	公共的団体等の代表者その他の住民 10人	識者等 7人以内	弁護士 3人以内	基本委員 15人以内 地元委員特定区域ごとに 15人以内	学識経験者 5人以内 区民 4人以内 多文化共生活動団体の構成員 16人以内 地域団体の構成員 7人以内	10人以内	学識経験者 4人以内 区民 3人以内 文化芸術活動団体の構成員 3人以内 教育の関係者 1人 企業等 1人	学識経験者 3人以内 区民 1人 事業者(法人その他の団体にあつては、その構成員) 商店会の関係者 1人 産業経済団体の関係者 4人以内 金融機関の関係者 1人 教育研究機関の関係者 1人
所管	総務部総務課	総務部総務課	総務部総務課	地域振興部 地域コミュニティ課	地域振興部 多文化共生推進課	文化観光産業部 文化観光課	文化観光産業部 文化観光課	文化観光産業部 産業振興課

名称 区分	民生委員推薦会	障害者施策推進協議会	介護給付費等の支給に関する審査会	介護認定審査会	次世代育成協議会	子ども・子育て会議	男女共同参画推進会議
委員 定数	区議会議員 2人以内 民生委員 2人以内 社会福祉事業関係者 2人以内 区内社会福祉関係団体関係者 2人以内 教育関係者 2人以内 関係行政機関の職員 2人以内 学識経験者 2人以内	学識経験者 6人以内 区民 3人以内 障害者団体の代表者 8人以内 民生委員 2人以内 関係行政機関の職員 3人以内 社会福祉協議会の職員 1人 区職員 6人以内	学識経験者 3人 医師 6人 保健師、理学療法士及び作業療法士 各1人 3人 合議体2	保健、医療、福祉の専門家 120人以内	区長 学識経験者 3人以内 区民 3人以内 区内各種団体の構成員 30人以内 関係行政機関の職員 7人以内	学識経験者 3人以内 区民 4人以内 事業者(法人その他の団体にあつては、その構成員) 5人以内 地域団体の構成員 2人以内	学識経験者 3人以内 区民 3人以内 事業者(法人その他の団体にあつては、その構成員) 4人以内 地域団体の構成員 5人以内
所管	福祉部 地域福祉課	福祉部 障害者福祉課	福祉部 障害者福祉課	福祉部 介護保険課	子ども家庭部 子ども家庭課	子ども家庭部 子ども家庭課	子ども家庭部 男女共同参画課

名称 区分	国民健康保険 運営協議会	公害健康被害 認定審査会	公害健康被害 診療報酬審査会	大気汚染障害者 認定審査会	感染症の診査に 関する協議会
委員 定 数	被保険者代表 9人以内  医療機関代表 9人以内  公益代表 9人以内  被用者保険等保険者 代表 3人以内	学識経験者 15人以内	医師及び薬剤師 7人以内	医学学識経験者 10人以内	感染症指定医療機関の 医師 1人以上  感染症患者の医療に関 係する学識経験者 1人以上  法律に関し学識経験を 有する者 1人以上 医療以外の学識経験者 1人以上
所管	健康部 医療保険年金課	健康部 健康政策課	健康部 健康政策課	健康部 健康政策課	健康部 保健予防課

名称 区分	みどりの 推進審議会	自転車等駐輪 対策協議会	環境審議会	リサイクル 清掃審議会	都市計画審議会
委員 定 数	学識経験者 5人以内  区民 6人以内  緑化関係団体構成員 4人以内	学識経験者 4人以内  区民・区内関係団体 構成員及び関係機 関・関係行政団体職 員 20人以内  区職員 1人	学識経験者 5人以内  区民及び事業者 10人以内  区職員 1人	学識経験者 3人以内  区民・区内関係団体 の構成員及び区内事 業者 18人以内  区職員 1人	学識経験者 10人以内  区議会議員 5人以内  関係行政機関又は都 職員 2人以内  区民 3人以内
所管	みどり土木部 みどり公園課	みどり土木部 交通対策課	環境清掃部 環境対策課	環境清掃部 ごみ減量リサイクル課	都市計画部 都市計画課

名称 区分	建築審査会	景観まちづくり 審議会	建築紛争調停 委員会	住宅まちづくり 審議会	社会教育委員
委員 定 数	法律、建築、都市計 画、公衆衛生又は行 政に関し、優れた経 験と知識を有する者 5人	識見を有する者 9人以内  区民 8人以内  区職員 1人	法律、建築又は環境 等の分野に関し優れ た知識を有する者 9人以内	学識経験者 6人以内  区民 8人以内  区職員 4人以内	学校教育及び社会教 育の関係者、家庭教 育の向上に資する活 動を行う者並びに学 識経験のある者 10人以内
所管	都市計画部 都市計画課	都市計画部 景観・まちづくり課	都市計画部 建築調整課	都市計画部 住宅課	教育委員会事務局 教育支援課

7 機器設置状況  
 (1) ホスト端末機

(平成28年4月1日現在)

区分 部名	ホストオンライン端末						ホストオンライン プリンタ
	設置台数	ホストオンライン端末を兼用利用する他業務システム					
		住基ネット システム	戸籍 システム	後期高齢者医 療システム	児童福祉総合 システム	課税資料 システム	
	台	台	台	台	台	台	台
総数	393	73	72	10	10	89	54
総合政策部	35	2	0	0	0	0	4
新宿自治創造研究所担当部	0	0	0	0	0	0	0
総務部	94	0	0	0	0	89	10
危機管理担当部	0	0	0	0	0	0	0
地域振興部	139	71	72	10	10	0	26
東京オリンピック・ パラリンピック開催等担当部	0	0	0	0	0	0	0
文化観光産業部	0	0	0	0	0	0	0
福祉部	49	0	0	0	0	0	3
子ども家庭部	4	0	0	0	0	0	0
健康部	68	0	0	0	0	0	11
みどり土木部	0	0	0	0	0	0	0
環境清掃部	0	0	0	0	0	0	0
都市計画部	1	0	0	0	0	0	0
会計室	0	0	0	0	0	0	0
議会事務局	0	0	0	0	0	0	0
監査事務局	0	0	0	0	0	0	0
選挙管理委員会	2	0	0	0	0	0	0
教育委員会	1	0	0	0	0	0	0

(総合政策部情報システム課)

(2) 小型機

(平成28年4月1日現在)

部名	設置台数	主な処理業務
総数	7,949	
総合政策部	224	ご意見・FAQシステム、DTPシステム、総合行政ネットワーク、イントラ用
新宿自治創造研究所担当部	5	イントラ用
総務部	221	職員情報、営繕積算、保全業務支援、滞納整理支援システム、イントラ用
危機管理担当部	55	災害情報、イントラ用
地域振興部	303	自動交付機システム、イントラ用
東京オリンピック・ パラリンピック開催等担当部	7	イントラ用
文化観光産業部	63	融資あっせん、イントラ用
福祉部	378	福祉情報、災害時要援護者名簿、ケアマネジメント支援システム、生活保護システム、 要介護認定支援システム、イントラ用
子ども家庭部	449	児童福祉、子ども家庭相談管理システム、保育業務、イントラ用
健康部	368	保健情報システム、公害補償、国保滞納整理支援システム、後期高齢者医療システム、 老人保健医療システム、イントラ用
みどり土木部	163	道路管理システム、屋外広告物管理、土木工事積算、放置自転車等管理、水位雨量警 報、イントラ用
環境清掃部	135	大気汚染等監視、ごみ処理券管理、廃棄物情報管理、イントラ用
都市計画部	155	建築確認支援、住宅管理、家賃助成補助、イントラ用
会計室	19	公共料金口座引落管理、イントラ用
議会事務局	27	会議録検索、議会議中継、イントラ用
監査事務局	11	イントラ用
選挙管理委員会	136	期日前投票、投票所システム、開票集計、イントラ用
教育委員会	5,230	教育用ネットワーク、奨学金管理、図書館情報システム、イントラ用

(総合政策部情報システム課)

# 15 施設一覽

## 1 庁舎

(平成28年4月1日現在)

施設名	所在地	電話番号	敷地面積 ㎡	延床面積 ㎡	備考
本庁舎	歌舞伎町1-4-1	3209-1111	3,364	21,591	鉄骨鉄筋コンクリート造地上8階地下2階
第一分庁舎	歌舞伎町1-5-1	3209-1111	319	2,821	地上8階地下3階
第二分庁舎(分館含む)	新宿5-18-21	3209-1111	3,681	4,353	第二分庁舎(地上3階) 第二分庁舎分館(地上2階) 第二分庁舎倉庫
東部工事事務所	市谷仲之町2-42	5361-2454	-	854	防災センター(1,045㎡)併設、敷地面積は防災センターで計上
東部公園事務所		5361-2451			
西部工事事務所	下落合2-1-1	3364-2422	-	-	建替えのため、平成25年11月から西部工事事務所は新宿清掃事務所内に、西部公園事務所は小滝橋地域防災活動拠点内に一時移転中。平成29年1月に下落合1-9-8へ移転予定。
西部公園事務所	高田馬場3-46-14	3364-2421	-	-	
新宿中央公園管理事務所	西新宿2-11-1	3342-4509	-	269	敷地面積は中央公園で計上
新宿清掃事務所	下落合2-1-1	3950-2923	2,529	7,644	鉄骨鉄筋コンクリート造地上4階地下2階 1Fに西部工事事務所併設(建替中一時移転)
新宿東清掃センター	三栄町25	3353-9471	1,376	1,748	四谷保健センター等併設、延床面積は新宿東清掃センター分のみ計上
歌舞伎町清掃センター	歌舞伎町2-42-7	3200-5339	248	779	鉄筋コンクリート造地上4階
新宿中継・資源センター	大久保3-7-42	5285-1108	7,599	5,789	鉄筋コンクリート造地上3階地下1階 平成27年4月に「新宿中継所」から名称変更 大久保スポーツプラザと合築

(総務部総務課・みどり土木部土木管理課・環境清掃部新宿清掃事務所)

## 2 特別出張所

(平成28年4月1日現在)

名称	所在地	電話番号	敷地面積 ㎡	延床面積 ㎡	併設施設 ㎡
1 四谷	内藤町87	3354-6171	982 (都区合計 2,316)	707	地域センター1,442・区民ホール2,422・ 防災倉庫等308・四谷図書館1,866・ 共用部分等5,026・東京都水道局6,058
2 筆筈町	筆筈町15	3260-1911	1,451	935	地域センター1,585・区民ホール1,528・ 共用部分1,431
3 榎町	早稲田町85	3202-2461	596	342	地域センター1,072・共用部分等474
4 若松町	若松町12-6	3202-1361	970	528	地域センター1,577・共用部分633
5 大久保	大久保2-12-7	3209-8651	703	758	(借地)地域センター1,136 大久保図書館730
6 戸塚	高田馬場2-18-1	3209-8551	502	503	地域センター1,145・共用部分1,346
7 落合第一	下落合4-6-7	3951-9196	1,649	394	地域センター1,392・落合保健センター 1,083・共用部分1,140
8 落合第二	中落合4-17-13	3951-9177	924	372	(借地)地域センター1,058・共用部分 380
9 柏木	北新宿2-3-7	3363-3641	2,078	610	地域センター1,201・北新宿第一児童館・北新 宿地域交流館714・柏木子ども園(乳児園舎) 713・共用部分494
10 角筈	西新宿4-33-7	3377-4381	732	590	地域センター1,069・区民ホール1,023・ 角筈図書館1,042・共用部分1,422

(地域振興部各特別出張所)

## 3 地域センター

(平成28年4月1日現在)

名称	所在地	電話番号	延床面積 ㎡	開設年月日	施設概要
1 四谷	内藤町87	3351-3314	1,442	H9.4.1	多目的ホール、和室、茶室、 調理工作室、音楽室、集会室(3)
2 牛込筆筈	筆筈町15	3260-3677	1,585	H3.12.21	多目的ホール、洋室、和室、調理室、 葬儀ができる多目的ホール
3 榎町	早稲田町85	3202-8585	1,072	H14.4.1	多目的ホール、和室、調理室、集会室(3) 音楽室、工芸美術室、葬儀ができる多目的ホール
4 若松	若松町12-6	3209-6030	1,577	H8.5.7	多目的ホール、和室、調理室、集会室(4) 音楽室、葬儀ができる多目的ホール
5 大久保	大久保2-12-7	3209-3961	1,136	H6.5.2	多目的ホール、和室、調理室、 集会室(3)、談話室
6 戸塚	高田馬場2-18-1	3209-8001	1,145	H22.2.27	多目的ホール、和室、音楽室、調理・手工芸室、 会議室(4)、葬儀ができる多目的ホール
7 落合第一	下落合4-6-7	3954-1611	1,392	H9.1.20	多目的ホール、和室、調理室、集会室(2) 葬儀ができる多目的ホール
8 落合第二	中落合4-17-13	3951-9941	1,058	H19.6.1	多目的ホール、調理室、工芸美術室、音楽室、 和室、茶室、集会室(3)
9 柏木	北新宿2-3-7	3363-7036	1,201	H6.12.12	多目的ホール、和室、調理室、音楽室、 集会室(3)、談話室
10 角筈	西新宿4-33-7	3377-1373	1,069	H1.9.5	会議室(2)、調理室、 和室(2)、多目的ホール

(地域振興部各特別出張所)

## 4 区民ホール等

(平成28年4月1日現在)

名称	所在地	電話番号	敷地面積	延床面積	定員	開設年月日	備考
四谷区民ホール	内藤町87	3351-2118	— m <sup>2</sup>	2,422 m <sup>2</sup>	452 名	H9.4.1	車椅子席2を含む
牛込笹塚区民ホール	笹塚町15	3260-3421	—	1,528	392	H3.12.21	
角筈区民ホール	西新宿4-33-7	3377-1372	—	1,023	238	H1.9.5	車椅子席2を含む
新宿文化センター	新宿6-14-1	3350-1141	4,995	16,446	大ホール 1,802 小ホール 210	S54.4.1	会議室6、展示室1、リハーサル室1、楽屋9、特別控室、地下駐車場30台、食堂104席 ※平3.10.1 「バグ」カガ」設置

(地域振興部各特別出張所・文化観光産業部文化観光課)

## 5 新宿NPO協働推進センター

(平成28年4月1日現在)

名称	所在地	電話番号	敷地面積	延床面積	開設年月日	備考
新宿NPO協働推進センター	高田馬場4-36-12	5386-1315	4,264m <sup>2</sup>	1,804m <sup>2</sup>	H25.4.1	会議室5、多目的室2 多目的グラウンド

(地域振興部地域コミュニティ課)

## 6 区民保養所等

(平成28年4月1日現在)

名称	所在地	電話番号	敷地面積	延床面積	最大利用人数	開設年月日	備考
中強羅区民保養所(箱根つつじ荘)	神奈川県足柄下郡箱根町強羅1320	0460-82-1144	14,316 m <sup>2</sup>	5,660 m <sup>2</sup>	140 名	S50.3.16	
区民健康村(グリーンヒル八ヶ岳)	山梨県北杜市長坂町中丸1622	0551-32-7011	249,206	9,881	154	H7.4.1	
女神湖高原学園(ヴィレッジ女神湖)	長野県北佐久郡立科町大字芦田八ヶ野字赤沼994	0267-55-6100	95,107	7,995 (615)	196 (40)	H7.7.1	( )の中は、南(区民)棟のみの数値

(地域振興部生涯学習スポーツ課・教育委員会事務局教育支援課)

## 7 消費生活センター等

(平成28年4月1日現在)

名称	所在地	電話番号	敷地面積	延床面積	開設年月日	備考
新宿消費生活センター	新宿5-18-21第二分庁舎3階	5273-3834	— m <sup>2</sup>	90 m <sup>2</sup>	H5.10.1	
新宿消費生活センター分館	高田馬場1-32-10	3205-1008	269	288	H21.4.20	会議室1、調理室兼商品テスト室1、グループ活動室1、資料コーナー1
男女共同参画推進センター	荒木町16	3341-0801	212	523	S58.1.20	会議室1、交流コーナー、相談室、図書資料室、ワーク室

(文化観光産業部消費生活就労支援課・子ども家庭部男女共同参画課)

## 8 しんじゅく多文化共生プラザ

(平成28年4月1日現在)

名称	所在地	電話番号	面積	開設年月日	備考
しんじゅく多文化共生プラザ	歌舞伎町2-44-1ハイジア11階	5291-5171	248.41m <sup>2</sup>	H17.9.1	多目的スペース 交流スペース ・資料・情報コーナー ・日本語学習コーナー (リソースコーナー) ・外国人相談コーナー

(地域振興部多文化共生推進課)



9 産業振興施設

(平成28年4月1日現在)

名称	所在地	電話番号	敷地面積	延床面積	開設年月日	備考
産業会館 (BIZ新宿)	西新宿6-8-2	3344-3011	442 ㎡	3,266 ㎡	H15.1.4	産業振興課 多目的ホール1、楽屋2、展示ホール 1、商談室1、和室1、研修室4、エン トランスホール(雑誌コーナー)
高田馬場 創業支援センター	高田馬場 1-32-10	3205-3031	269	316	H23.10.1	シェアードオフィス、 交流スペース、相談室、資料スペース、 会議室兼商談室、個室オフィス

(文化観光産業部産業振興課)

10 区営住宅等戸数

(各年4月1日現在)

区分・年次	区営住宅				区民住宅				事業住宅				特定住宅			
	25	26	27	28	25	26	27	28	25	26	27	28	25	26	27	28
一般世帯向け	540	541	542	543	368	333	276	155	25	25	25	25	13	47	103	223
高齢者	354	353	353	353	-	-	-	-	10	10	10	10	-	-	-	-
高齢者世帯向け	35	34	34	34	-	-	-	-	-	-	-	-	-	-	-	-
高齢者単身向け	121	121	121	121	-	-	-	-	-	-	-	-	-	-	-	-
シブ・ヒップ世帯向け	34	34	34	34	-	-	-	-	2	2	2	2	-	-	-	-
シブ・ヒップ単身向け	164	164	164	164	-	-	-	-	8	8	8	8	-	-	-	-
障害者	83	83	83	83	-	-	-	-	-	-	-	-	-	-	-	-
障害者世帯向け	15	15	15	15	-	-	-	-	-	-	-	-	-	-	-	-
障害者単身向け	68	68	68	68	-	-	-	-	-	-	-	-	-	-	-	-
単身者向け	10	10	10	10	-	-	-	-	33	33	32	28	-	-	-	-
ひとり親世帯向け	70	70	70	70	-	-	-	-	-	-	-	-	-	-	-	-
総計	1,057	1,057	1,058	1,059	368	333	276	155	68	68	67	63	13	47	103	223

※特定住宅は平成24年1月以降、区民住宅から順次移行

(都市計画部住宅課)

11 区営住宅等(形態別)

(各年4月1日現在)

区分・年次	区営住宅				区民住宅				事業住宅				特定住宅			
	25	26	27	28	25	26	27	28	25	26	27	28	25	26	27	28
所有型団地数	16	16	16	14	6	3	1	1	3	3	3	3	-	3	5	4
戸数	644	644	644	645	44	22	10	10	53	53	53	53	-	22	34	33
借上型団地数	41	40	40	40	27	23	18	9	11	11	11	8	3	6	10	19
戸数	413	413	414	414	324	311	266	145	15	15	14	10	13	25	69	190

(都市計画部住宅課)

12 その他の公的住宅

(各年4月1日現在)

区分・年次	都営住宅				都民住宅				公社住宅				UR賃貸住宅			
	25	26	27	28	25	26	27	28	25	26	27	28	25	26	27	28
団地数	20	18	19	19	10	10	10	10	4	4	4	4	6	6	6	6
戸数	7,291	7,201	7,156	7,116	305	299	293	288	311	311	311	311	1,056	961	1,056	1,056

※都営住宅は、3月31日現在

(都市計画部住宅課)

1.3 区営住宅一覧（所有型）

（平成28年4月1日現在）

住宅名	区分	所在地	構造・規模	型別戸数										間取	戸数	専有面積	建設年度		
				合計	一般	高世	高単	障世	障単	単身	ひとり親	シ世	シ単						
総計				戸	戸	戸	戸	戸	戸	戸	戸	戸	戸	戸	戸	戸	戸	m <sup>2</sup>	
				645	540	10	0	8	0	10	13	12	52						
1 南元町アパート		南元町4	鉄コ4階建	16	16	0	0	0	0	0	0	0	0	3DK	16	41.63	昭48		
2 戸山一丁目アパート		戸山1-6-15	鉄コ4階建	20	20	0	0	0	0	0	0	0	0	3DK	12	55.92	昭55		
														3DK	8	48.12			
3 西新宿コーポラス		西新宿8-2-37	鉄コ5階建	25	16	4	0	2	0	0	3	0	0	2DK	17	54.88	平元		
														3DK	8	63.27			
4 百人町コーポラス		百人町1-17-17	鉄コ4階建	14	2	6	0	1	0	4	1	0	0	2DK	14	45.43	平元		
															55.89				
5 高田馬場コーポラス		高田馬場3-42-1	鉄コ6階建	113	67	0	0	5	0	6	5	10	20	1DK	20	32.58	平3		
														2DK	41	5			
														3DK	52	69.75			
6 早稲田南町コーポラス		早稲田南町21	鉄コ4階建	19	9	0	0	0	0	0	0	0	10	1DK	10	37.40	平4		
														2DK	7	5			
														2LDK	1	5			
														3DK	1	77.30			
7 中落合コーポラス		中落合4-3-11	鉄コ2階建	10	6	0	0	0	0	0	4	0	0	2DK	10	52.53	平4		
8 住吉町コーポラス		住吉町15-3	鉄コ5階建	44	30	0	0	0	0	0	0	0	14	1DK	14	34.04	平7		
														2DK	30	53.36			
9 大久保三丁目アパート		大久保3-11-1	鉄コ14・7階建	207	207	0	0	0	0	0	0	0	0	3DK	207	51.20	昭53		
10 北新宿三丁目第1※ （ファミリー柏木）		北新宿3-27-6	鉄コ4階建	10	0	0	0	0	0	0	0	2	8	1DK	8	32.11	平4		
														2DK	1	47.34			
															1	47.36			
11 西新宿四丁目アパート		西新宿4-34-11	鉄コ4階建	40	40	0	0	0	0	0	0	0	0	3DK	40	51.04	昭48		
12 河田町第2アパート		河田町3-24	鉄コ4階建	24	24	0	0	0	0	0	0	0	0	3DK	12	61.53	昭62		
														3DK	12	55.81			
13 河田町アパート		河田町3-3	鉄コ5階建	30	30	0	0	0	0	0	0	0	0	3DK	30	42.36	昭48		
14 弁天町コーポラス		弁天町32	鉄コ10階建	73	73	0	0	0	0	0	0	0	0	1K	10	35.30	平27		
														1DK	28	5			
														2K	20				
														2DK	15	53.10			

（注）「鉄コ」は、鉄筋コンクリートの略。

（都市計画部住宅課）

「高世」は、高齢者世帯向の略、「高単」は、高齢者単身者向の略、「障世」は、障害者世帯向の略。

「障単」は、障害者単身者向の略、「シ単」は、シルバーピア世帯向の略、「シ単」はシルバーピア単身者向の略。

※区民住宅・事業住宅及び北新宿特別養護老人ホーム等との合築。

1.4 区民住宅・特定住宅一覧（所有型）

（平成28年4月1日現在）

住宅名	区分	所在地	構造・規模	型別戸数										間取	戸数	専有面積	建設年度			
				合計	一般	高世	高単	障世	障単	単身	ひとり親	シ世	シ単							
総計				戸	戸	戸	戸	戸	戸	戸	戸	戸	戸	戸	戸	戸	戸	m <sup>2</sup>		
				43	43	0	0	0	0	0	0	0	0	0	0	0	0			
1 北新宿四丁目第1 （ファミリー北新宿）		北新宿4-36-6	鉄コ7階建	20	20	0	0	0	0	0	0	0	0	0	0	0	3DK	20	55.1	平4
																		59.7		
2 矢来町第1 （ファミリー矢来町）		矢来町18-1	鉄コ3階建	11	11	0	0	0	0	0	0	0	0	0	0	0	3DK	6	59.9	平5
																	3DK	5	60.0	
3 高田馬場三丁目第2 （高田馬場コーポラス）		高田馬場3-42-1	鉄コ6階建	1	1	0	0	0	0	0	0	0	0	0	0	0	3DK	1	72.2	平3
4 北新宿三丁目第1※ （ファミリー柏木）		北新宿3-27-6	鉄コ4階建	1	1	0	0	0	0	0	0	0	0	0	0	0	3LDK	1	70.8	平4
5 住吉町第1 （住吉町コーポラス）		住吉町15-3	鉄コ5階建	10	10	0	0	0	0	0	0	0	0	0	0	0	3DK	9	59.7	平7
																	3DK	1	60.7	

（注）「鉄コ」は、鉄筋コンクリートの略。

（都市計画部住宅課）

「高世」は、高齢者世帯向の略、「高単」は、高齢者単身者向の略、「障世」は、障害者世帯向の略。

「障単」は、障害者単身者向の略、「シ単」は、シルバーピア世帯向の略、「シ単」はシルバーピア単身者向の略。

※区営住宅・事業住宅及び北新宿特別養護老人ホーム等との合築。

15 事業住宅一覧（所有型）

（平成27年4月1日現在）

住宅名	区分	所在地	構造・規模	型別戸数											間取	戸数	専有面積	建設年度
				合計	一般	高世	高単	障世	障単	単身	ひとり親	シ世	シ単					
				戸	戸	戸	戸	戸	戸	戸	戸	戸	戸					
総計				53	21	0	0	0	0	22	0	2	8		戸	m <sup>2</sup>		
1 百人町 （百人町三丁目住宅）		百人町3-25-2	鉄コ6階建	13	13	0	0	0	0	0	0	0	0	2DK	7	51	平成2年度	
2 北新宿（A街区） （ファミリー柏木）※		北新宿3-27-6	鉄コ4階建	10	0	0	0	0	0	0	2	8	3LDK	6	68			
3 北新宿（B街区） （ファミリー柏木）		北新宿3-40-2	鉄コ4階建	30	8	0	0	0	0	22	0	0	1DK	8	32.11	平成4年度		
													2DK	2	47.36			
													1DK	22	33.05	平成4年度		
													2DK	6	33.1			
													3LDK	2	49.7			
															51.23			
															62.2			

（注）「鉄コ」は、鉄筋コンクリートの略。

（都市計画部住宅課）

「高世」は、高齢者世帯向の略、「高単」は、高齢者単身者向の略、「障世」は、障害者世帯向の略。

「障単」は、障害者単身者向の略、「シ単」は、シルバーピア世帯向の略、「シ単」はシルバーピア単身者向の略。

※区営住宅・区民住宅及び北新宿特別養護老人ホーム等との合築。

16 区営住宅・区民住宅・特定住宅一覧（借上型）

（平成28年4月1日現在）

住宅名	区分	構造・規模	型別戸数											間取	戸数	管理開始年月	
			合計	区民特定	区営	一般	高世	高単	障世	障単	単身	ひとり親	シ世				シ単
			戸	戸	戸	戸	戸	戸	戸	戸	戸	戸	戸				戸
総計			749	335	414	3	24	121	7	68	0	57	22	112			
1 弁天町第1特定住宅		鉄骨造3階建	5	5	0	0	0	0	0	0	0	0	0	0	2DK	5	平成4年1月
2 西早稲田三丁目第1区営・特定住宅		鉄骨造4階建	10	7	3	0	0	1	0	0	0	2	0	0	2DK	8	〃4年4月
														2LDK	1		
														1DK	1		
3 中井一丁目第1区営・特定住宅		軽量鉄3階建	4	1	3	0	0	0	0	0	0	3	0	0	2DK	4	〃4年9月
4 下落合四丁目第3区営住宅		鉄筋コ6階建	14	0	14	0	0	0	0	0	0	0	14	1K	14	〃3年8月	
5 下落合四丁目第4区営住宅		木造モ2階建	11	0	11	0	0	11	0	0	0	0	0	1K	11	〃3年8月	
6 大久保二丁目第2区営住宅		軽量鉄3階建	1	0	1	0	0	1	0	0	0	0	0	1K	1	〃元年10月	
7 大久保二丁目第4区営住宅		鉄骨造3階建	6	0	6	0	2	4	0	0	0	0	0	1K	4	〃4年7月	
														1LDK	1		
														2DK	1		
8 西早稲田三丁目第2区営住宅		鉄筋コ3階建	22	0	22	0	0	0	0	3	0	0	4	15	1K	22	〃2年10月
														シ			
														1DK	1		
9 西落合三丁目第1区営住宅		鉄筋コ2階建	7	0	7	0	0	5	0	0	0	2	0	0	1DK	5	〃7年2月
														2DK	2		
10 西落合三丁目第3区営住宅		木造モ2階建	1	0	1	0	0	1	0	0	0	0	0	0	1K	1	〃3年6月
11 新宿七丁目第1区営住宅		鉄骨造6階建	1	0	1	0	0	0	0	1	0	0	0	0	1K	1	〃4年8月
12 上落合一丁目第1区営住宅		鉄筋コ3階建	7	0	7	0	0	3	0	0	0	4	0	0	1DK	3	〃6年10月
														2DK	4		
13 大久保二丁目第5区営住宅		鉄骨造3階建	2	0	2	0	2	0	0	0	0	0	0	0	2DK	2	〃5年4月
14 中落合四丁目第1特定住宅		鉄筋コ2階建	4	4	0	0	0	0	0	0	0	0	0	0	2DK	1	
														2LDK	2		
														3DK	1		
15 上落合三丁目第1特定住宅		鉄骨造3階建	5	5	0	0	0	0	0	0	0	0	0	0	3DK	4	〃5年6月
														3DKS	1		

次ページに続く

住宅名	区分 構造・規模	型別戸数												間取	戸数	管理開始年月		
		合計	区民 特定	区営	型別													
					一般	高世	高単	障世	障単	単身	ひとり親	シ世	シ単					
16下落合二丁目第1区営・特定住宅	鉄筋コ3階建	戸7	戸3	戸4	戸0	戸0	戸4	戸0	戸0	戸0	戸0	戸0	戸0	戸0	戸0	3DK	戸1	平成5年8月
																3LDK	戸1	
																4DK	戸1	
																1DK	戸4	
17西落合一丁目第1区営・特定住宅	鉄筋コ3階建	戸10	戸6	戸4	戸0	戸2	戸2	戸0	戸0	戸0	戸0	戸0	戸0	戸0	戸0	3DK	戸6	"5年10月
																1DK	戸4	
18富久町第1区営・特定住宅	鉄筋コ4階建	戸17	戸8	戸9	戸0	戸0	戸9	戸0	戸0	戸0	戸0	戸0	戸0	戸0	戸0	3LDK	戸8	"6年2月
																1DK	戸9	
19中落合一丁目第1特定住宅	鉄筋コ9階建	戸20	戸20	戸0	戸0	戸0	戸0	戸0	戸0	戸0	戸0	戸0	戸0	戸0	戸0	3DK	戸20	"6年5月
20百人町一丁目第1区営・特定住宅	鉄筋コ5階建	戸14	戸10	戸4	戸0	戸0	戸4	戸0	戸0	戸0	戸0	戸0	戸0	戸0	戸0	3DK	戸10	"6年9月
																1K	戸4	
21余丁町第1区営住宅	鉄筋コ6階建	戸6	戸0	戸6	戸0	戸0	戸0	戸0	戸3	戸0	戸3	戸0	戸0	戸0	戸0	1DK	戸3	"6年11月
																3DK	戸3	
22余丁町第2区営・特定住宅	鉄筋コ7階建	戸61	戸33	戸28	戸0	戸0	戸0	戸0	戸8	戸0	戸5	戸3	戸12	戸12	2DKS	戸33	"6年12月	
															3LDK	戸16		
															1K	戸3		
															2K	戸4		
															1DK	戸5		
															2DK	戸3	"6年12月	
23高田馬場四丁目第1区営住宅	鉄筋コ3階建	戸10	戸0	戸10	戸0	戸2	戸5	戸0	戸0	戸0	戸3	戸0	戸0	戸0	2LDK	戸3	"6年12月	
															2DK	戸1		
															2K	戸1		
															1DK	戸2		
															1K	戸3		
24新宿五丁目第1区営・特定住宅	鉄筋コ5階建	戸19	戸10	戸9	戸0	戸0	戸9	戸0	戸0	戸0	戸0	戸0	戸0	戸0	3LDK	戸10	"7年1月	
															1K	戸9		
25細工町第1区営・特定住宅	鉄筋コ6階建	戸17	戸11	戸6	戸0	戸2	戸4	戸0	戸0	戸0	戸0	戸0	戸0	戸0	3LDK	戸1	"7年1月	
															2LDK	戸10		
															1LDK	戸2		
															1DK	戸4		
26西新宿五丁目第1区営・特定住宅	鉄筋コ6階建	戸18	戸10	戸8	戸0	戸0	戸8	戸0	戸0	戸0	戸0	戸0	戸0	戸0	3LDK	戸1	"7年2月	
															3DK	戸5		
															2LDK	戸4		
															1DK	戸8		
27百人町一丁目第2特定住宅	鉄筋コ4階建	戸10	戸10	戸0	戸0	戸0	戸0	戸0	戸0	戸0	戸0	戸0	戸0	戸0	3DK	戸10	"7年3月	
28新小川町第1区営・特定住宅	鉄筋コ5階建	戸21	戸16	戸5	戸0	戸0	戸0	戸0	戸5	戸0	戸0	戸0	戸0	戸0	3DK	戸16	"7年4月	
															1DK	戸5		
29百人町一丁目第3区営・特定住宅	鉄筋コ5階建	戸14	戸10	戸4	戸0	戸0	戸0	戸0	戸4	戸0	戸0	戸0	戸0	戸0	3DK	戸10	"7年11月	
															1DK	戸4		
30西落合一丁目第2区営住宅	鉄筋コ3階建	戸14	戸0	戸14	戸0	戸3	戸5	戸0	戸0	戸0	戸6	戸0	戸0	戸0	1DK	戸5	"7年12月	
															2DK	戸9		
31細工町第2区営住宅	鉄筋コ5階建	戸15	戸0	戸15	戸1	戸0	戸0	戸0	戸0	戸0	戸0	戸4	戸10	戸10	1K	戸10	"7年12月	
															3LDK	戸4		
															1LDK	戸1		
															2K	戸1		
															2LDK	戸7		
32高田馬場一丁目第1区営・特定住宅	鉄筋コ4階建	戸17	戸10	戸7	戸0	戸0	戸0	戸0	戸7	戸0	戸0	戸0	戸0	戸0	3DK	戸10	"8年4月	
															1DK	戸7		
33下落合四丁目第5区営・区民住宅	鉄筋コ10階建	戸23	戸13	戸10	戸0	戸0	戸0	戸0	戸0	戸0	戸0	戸1	戸9	戸9	3DK	戸13	"8年5月	
															2DK	戸1		
															1K	戸9		
34弁天町第2区営・特定住宅	鉄筋コ5階建	戸26	戸11	戸15	戸0	戸0	戸0	戸0	戸0	戸0	戸4	戸0	戸11	戸11	3DK	戸11	"8年4月	
															1DK	戸11		
															2DK	戸4		
35北新宿二丁目第1区営・区民住宅	鉄筋コ7階建	戸79	戸53	戸26	戸0	戸0	戸0	戸0	戸6	戸0	戸6	戸0	戸14	戸14	3DK	戸53	"8年7月	
															1DK	戸20		
															2DK	戸6		
36内藤町第1区営・区民住宅	鉄骨筋7階建	戸18	戸10	戸8	戸0	戸1	戸7	戸0	戸0	戸0	戸0	戸0	戸0	戸0	3DK	戸5	"8年11月	
															2LDK	戸5		
															1DK	戸1		
															1K	戸7		

次ページに続く

区分 住宅名	構造・規模	型別戸数												間取	戸数	管理開始年月	
		合計	区民特定	区営	一般												シ単
					一般	高世	高単	障世	障単	単身	ひとり親	シ世					
37大久保二丁目第6区営・区民住宅	鉄筋コ4階建	戸17	戸10	戸7	戸0	戸0	戸4	戸0	戸3	戸0	戸0	戸0	戸0	3DK 2LDKS 1K	戸4	平成9年2月	
38市谷台町第1区営・区民住宅	鉄筋コ5階建	32	17	15	0	0	0	0	4	0	0	4	7	3DK 2DK 1K	戸17	〃9年4月	
39新小川町第2区営・区民住宅	鉄筋コ7階建	26	11	15	0	0	6	0	4	0	5	0	0	3DK 2DK 1DK	戸11	〃9年4月	
40南榎町第1区営・区民住宅	鉄筋コ4階建	38	11	27	0	0	0	0	8	0	4	3	12	3DK 2DK 1K	戸11	〃9年10月	
41三栄町第1区営・区民住宅	鉄筋コ4階建	19	10	9	0	0	5	0	4	0	0	0	0	3DK 2LDK 1DK	戸3	〃9年12月	
42住吉町第2区営住宅	鉄筋コ5階建	19	0	19	1	0	0	2	3	0	2	3	8	2DK 1DK	戸8	〃12年3月	
43上落合三丁目第2区営住宅	鉄筋コ4階建	14	0	14	1	4	7	1	0	0	1	0	0	1DK 2DK 2LDK	戸7	〃13年4月	
44若松町第1区営・区民住宅	鉄筋コ6階建	24	10	14	0	3	6	1	2	0	2	0	0	1DK 1DKS 2DK 3LDK	戸8	〃14年4月	
45市谷砂土原二丁目第1区営住宅	鉄筋コ9階建	24	0	24	0	3	10	3	3	0	5	0	0	1DK 2DK 3DK	戸13	〃17年4月	

(注) 「鉄筋コ」は、「鉄筋コンクリート」の略、「軽量鉄」は、「軽量鉄骨造」の略。  
「木造モ」は、「木造モルタル」の略、「鉄骨筋」は、「鉄骨鉄筋コンクリート造」の略。  
「高世」は、高齢者世帯向の略、「高単」は、高齢者単身者向の略、「障世」は、障害者世帯向の略。  
「障単」は、障害者単身者向の略、「シ単」は、シルバーピア世帯向の略、「シ単」はシルバーピア単身者向の略。  
(都市計画部住宅課)

1.7 借上事業住宅一覧

(平成28年4月1日現在)

区分 住宅名	構造・規模	型別戸数			間取	戸数	管理開始年月
		合計	世帯	単身			
総計		戸10	戸3	戸7		戸10	
1西早稲田三丁目第2事業住宅	鉄筋コンクリート造4階建	2	0	2	2DK	2	平成元年8月
2北新宿二丁目第1事業住宅	木造2階建	2	1	1	1DK	2	〃2年6月
3北新宿二丁目第3事業住宅	木造2階建	1	1	0	その他	1	〃2年10月
4北新宿三丁目第3事業住宅	鉄骨ALC造3階建	1	0	1	1DK	1	〃2年10月
5西新宿五丁目第1事業住宅	鉄筋コンクリート造11階建	1	0	1	1DK	1	〃4年2月
6北新宿四丁目第1事業住宅	鉄筋コンクリート造5階建	1	0	1	1K	1	〃4年3月
7西新宿八丁目第1事業住宅	鉄筋コンクリート造5階建	1	0	1	2DK	1	〃4年8月
8西新宿八丁目第2事業住宅	鉄骨鉄筋コンクリート造13階建	1	1	0	2DK	1	〃10年8月

(都市計画部住宅課)

18 児童館・児童コーナー

(平成28年4月1日現在)

名称	所在地	電話番号	敷地面積 (㎡)	延床面積 (㎡)	定員	開設年月日	備考
本塩町児童館	本塩町8	3350-1456	446	440	100	H4. 2. 1	地域交流館併設
北山伏児童館	北山伏町2-17	3269-7196	776	367	100	S45. 7. 6	地域交流館併設
中町児童館	中町25	3267-3321	1,406	293	100	S58. 10. 1	子ども園・地域交流館・図書館併設
東五軒町児童館	東五軒町5-24	3269-6895	1,603	253	70	S50. 10. 1	保育所・地域交流館併設
薬王寺児童館	市谷薬王寺町51	3353-6625	942	645	140	S46. 5. 1	ことぶき館併設
早稲田南町児童館	早稲田南町50	5287-4321	1,049	288	80	S48. 4. 1	保育所・地域交流館・区営住宅併設
富久町児童館	富久町22-21	3357-7638	878	606	110	S44. 7. 1	保育所併設 平成15年改築
百人町児童館	百人町2-18-21	3368-8156	1,019	467	140	S50. 2. 1	保育所・地域交流館併設
高田馬場第一児童館	高田馬場3-18-21	3368-8167	-	765	185	S45. 5. 1	旧戸塚第三幼稚園舎改修後H22. 7移転
高田馬場第二児童館	高田馬場1-4-17	3200-5038	1,551	498	150	S47. 4. 1	保育所・地域交流館併設
上落合児童館	上落合2-28-8	3360-1413	-	482	100	S59. 7. 1	地域交流館併設。民間ビル1階の一部使用
中井児童館	中井1-8-12	3361-0075	884	381	90	S39. 12. 1	子ども園併設
西落合児童館	西落合1-31-24	3954-1042	1,325	686	165	S48. 5. 1	子ども園併設
北新宿第一児童館	北新宿2-3-7	3369-5856	2,078	468	90	S41. 5. 1	子ども園・地域交流館・特別出張所・地域センター併設 平成6年改築
西新宿児童館	西新宿4-35-28	3377-9352	5,802	671	100	H16. 4. 1	旧学校施設内に併設
信濃町子ども家庭支援センター児童コーナー	信濃町20	3357-6851	1,223	578	140	S47. 4. 1	子ども園・シニア活動館併設
榎町子ども家庭支援センター児童コーナー	榎町36	3269-7304	269	753	150	H6. 4. 26	
中落合子ども家庭支援センター児童コーナー	中落合2-7-24	3952-7751	2,427	355	120	S53. 4. 1	保育所・地域交流館併設
北新宿子ども家庭支援センター児童コーナー	北新宿3-20-2	3365-1121	3,375	426	100	S57. 4. 1	子ども園・地域交流館・図書館・生涯学習館併設
子ども総合センター児童コーナー	新宿7-3-29	3232-0695	5,297	441	120	H23. 4. 1	

(子ども家庭部子ども総合センター)

19 ことぶき館・高齢者いこいの家

(平成28年4月1日現在)

名称	所在地	電話番号	敷地面積 (㎡)	延床面積 (㎡)	定員(名)	開設年月日	備考
薬王寺ことぶき館	市谷薬王寺町51	3353-6625	942	401	80	S46. 5. 1	児童館併設
大久保ことぶき館	大久保1-17-20	3209-0802	-	-	30	S43. 5. 1	仮施設
清風園 (高齢者いこいの家)	中落合1-7-26	3951-0086	2,534	1,265	150	S37. 9. 27	昭和40年 都から移管 昭和53年土地譲渡 55年改築 昭和63年増築

(福祉部地域包括ケア推進課)

20 シニア活動館

(平成28年4月1日現在)

名称	所在地	電話番号	敷地面積 (㎡)	延床面積 (㎡)	定員	開設年月日	備考
高田馬場シニア活動館	高田馬場3-39-29	3362-4560	408	531	140	H20. 4. 1	
信濃町シニア活動館	信濃町20	5369-6737	1,138	483	120	H21. 4. 1	子ども園・子ども家庭支援センター併設
戸山シニア活動館	戸山2-27-2	3204-2422	1,970	1,004	240	H25. 1. 1	高齢者総合相談センター併設
西新宿シニア活動館	西新宿4-8-35	3377-9380	729	757	200	H25. 6. 1	高齢者総合相談センター併設

(福祉部地域包括ケア推進課)

21 地域交流館

(平成28年4月1日現在)

名称	所在地	電話番号	敷地面積 (㎡)	延床面積 (㎡)	定員 (名)	開設年月日	備考
早稲田南町地域交流館	早稲田南町50	3208-2552	1,049	327	70	H21. 4. 1	保育所・児童館・区営住宅併設
西早稲田地域交流館	西早稲田1-22-2	5286-8311	115 共有持分	510	100	H21. 4. 1	
新宿地域交流館	新宿5-3-13	3341-8955	764	247	40	H22. 4. 1	保育所併設
山吹町地域交流館	山吹町342	3269-6189	195	237	40	H22. 4. 1	昭和62年増築
上落合地域交流館	上落合2-28-8	3360-1414	-	510	100	H22. 4. 1	児童館併設。民間ビル1・2階の一部使用
北新宿地域交流館	北新宿2-3-7	3369-5856	2,078	347	80	H22. 4. 1	特別出張所・地域センター・児童館・子ども園併設 平成6年改築
下落合地域交流館	下落合3-12-33	3951-0023	427	311	60	H23. 4. 1	
百人町地域交流館	百人町2-18-21	3368-8156	1,019	340	100	H24. 4. 1	児童館・保育所併設
東五軒町地域交流館	東五軒町5-24	3269-6895	1,167	416	60	H25. 4. 1	児童館・保育所併設
中町地域交流館	中町25	6265-0608	1,406	251	50	H25. 4. 1	児童館・子ども園・図書館併設
本塩町地域交流館	本塩町8	3350-1456	446	507	100	H26. 4. 1	児童館併設
北山伏地域交流館	北山伏町2-17	3269-7197	776	338	80	H26. 4. 1	児童館併設
中落合地域交流館	中落合2-7-24	3952-7163	2,427	322	100	H26. 4. 1	保育所・子ども家庭支援センター併設 平成11年改築
北新宿第二地域交流館	北新宿3-20-2	5348-6751	3,375	420	100	H26. 4. 1	子ども家庭支援センター・子ども園・図書館・生涯学習館併設
高田馬場地域交流館	高田馬場1-4-17	3200-5816	1,551	516	100	H27. 4. 1	児童館・保育所併設

(福祉部地域包括ケア推進課)

2.2 子ども総合センター・子ども家庭支援センター

(平成28年4月1日現在)

名称	所在地	電話番号	相談専用	延床面積(m <sup>2</sup> )	開設年月日	備考
子ども総合センター	新宿7-3-29	3232-0673	3232-0675	4,711	H23.4.1	
信濃町子ども家庭支援センター	信濃町20	3357-6851	3357-6855	1,251	H21.4.1	シニア活動館・子ども園併設
榎町子ども家庭支援センター	榎町36	3269-7304	3269-7345	1,307	H21.4.1	
中落合子ども家庭支援センター	中落合2-7-24	3952-7751	3952-7752	696	H12.2.15	地域交流館・保育所併設
北新宿子ども家庭支援センター	北新宿3-20-2	3365-1121	3362-4152	539	H26.4.1	子ども園・地域交流館・図書館・生涯学習館併設

(子ども家庭部子ども総合センター)

2.3 特別養護老人ホーム

(平成28年4月1日現在)

名称	所在地	電話番号	敷地面積	延床面積	定員	開設年月日	備考
あかね苑	北山伏町2-12	3266-1811	2,569 m <sup>2</sup>	2,670 m <sup>2</sup>	60名	H2.6.1	H17.4.1社会福祉法人による自主事業化開始 設置、運営：アゼリヤ会
北新宿(かしわ苑)	北新宿3-27-6	3363-3291	2,168	3,811	80	H7.1.24	H17.4.1社会福祉法人による自主事業化開始 設置、運営：新宿区社会福祉事業団

(福祉部地域福祉課)

2.4 高齢者総合相談センター(地域包括支援センター)

(平成28年4月1日現在)

名称	所在地等	電話番号	備考
新宿区役所	歌舞伎町1-4-1 新宿区役所本庁舎2階 高齢者支援課内	5273-4593 /5273-4254	
四谷	三栄町25 四谷保健センター等複合施設4階	5367-6770	
笹笥町	北山伏町2-12 あかね苑新館内	3266-0753	
榎町	弁天町50 牛込保健センター1階	5227-1757	
若松町	戸山2-27-2 戸山シニア活動館1階	5292-0710	
大久保	百人町2-8-13 Fiss 1階	5332-5585	
戸塚	高田馬場1-17-20 新宿区社会福祉協議会1階	3203-3143	
落合第一	中落合2-5-21 聖母ホーム内	3953-4080	
落合第二	西落合4-11-21 落合第六小学校内幼稚園舎	5988-9281	
柏木・角筈	西新宿4-8-35 西新宿シニア活動館3階	5309-2136	

(福祉部高齢者支援課)

2.5 高齢者在宅サービスセンター

(平成28年4月1日現在)

名称	所在地	電話番号	敷地面積	延床面積	開設年月日	備考
あかね苑	北山伏町2-12	3266-1811	-	1,338 m <sup>2</sup>	H2.6.1	H17.4.1社会福祉法人による自主事業化開始 設置、運営：アゼリヤ会
細工町	細工町1-3	3269-1331	739	1,670 m <sup>2</sup>	H3.12.9	
若葉	若葉3-6	5269-0531	671	1,295 m <sup>2</sup>	H4.6.1	H17.4.1社会福祉法人による自主事業化開始
中落合	中落合1-7-1	5982-8741	-	1,031 m <sup>2</sup>	H5.5.17	設置、運営：新宿区社会福祉事業団
北新宿	北新宿3-27-6	3363-3292	-	932 m <sup>2</sup>	H7.2.1	
百人町	百人町3-30-2	3368-3501	-	1,245 m <sup>2</sup>	H10.3.27	H17.4.1指定管理者による管理開始 指定法人：新宿区社会福祉事業団
東戸山	戸山2-34-2	5291-1791	-	298 m <sup>2</sup>	H13.2.1	H17.4.1指定管理者による管理開始 指定法人：アゼリヤ会

(福祉部地域福祉課)

2.6 作業宿泊所

(平成28年4月1日現在)

名称	所在地	電話番号	敷地面積	延床面積	開設年月日	備考
百人町	百人町1-25-19	-	531 m <sup>2</sup>	741 m <sup>2</sup>	S40.5.1	居室23 作業室15

(福祉部地域福祉課)

## 27 元気館

(平成28年4月1日現在)

名称	所在地	電話番号	敷地面積	延床面積	開設年月日	備考
元気館	戸山3-18-1	3202-6291	m <sup>2</sup> -	m <sup>2</sup> 2,378	H15.7.20	

(健康部健康政策課)

## 28 障害者福祉施設

(平成28年4月1日現在)

名称	所在地	電話番号	敷地面積	延床面積	定員	実人員	開設年月日	備考
あゆみの家	西落合1-30-10	3953-1230	m <sup>2</sup> 2,003	m <sup>2</sup> 2,353	人 45	人 39	S46.11.20	
新宿福祉作業所	戸山1-22-2	3232-3715	-	1,397	75	70	S60.4.1	障害者福祉センター・ 備蓄倉庫併設
高田馬場福祉作業所	高田馬場 4-10-2	3367-2939	-	1,208	60	57	H3.4.1	新宿リハビリ活動センター・ 駐輪場併設
障害者福祉センター	戸山1-22-2	3232-3711	2,000	2,346	-	-	S60.4.1	新宿福祉作業所・備 蓄倉庫併設
新宿生活実習所	弁天町50	5229-5850	-	1,594	50	47	H10.4.1	牛込保健センター・弁天 町保育園併設
障害者生活支援センター	百人町4-4-2	5937-6821	385	767	20	18	H27.7.1	定員は、宿泊訓練10 人含む

(福祉部障害者福祉課)

## 29 母子生活支援施設

(平成28年4月1日現在)

区分	施設数	敷地面積	延床面積	開設年月日	備考
区立母子生活支援施設	1所	m <sup>2</sup> -	m <sup>2</sup> 783	H6.12.1	
私立母子生活支援施設	1所	996	1,516	H22.6.1	

(子ども家庭部子ども家庭課)

## 30 その他の福祉関連施設

(平成28年4月1日現在)

名称	所在地	電話番号
新宿区勤労者・仕事支援センター	新宿7-3-29 新宿ここ・から広場 しごと棟	3208-1450
新宿区社会福祉協議会	高田馬場1-17-20	5273-2941
新宿区社会福祉協議会 東分室	三栄町25	3359-0051
新宿区社会福祉事業団	北新宿3-27-6	5348-4777
新宿区 シルバー人材センター	新宿7-3-29 新宿ここ・から広場 しごと棟	3209-3181

(文化観光産業部消費生活就労支援課・福祉部地域福祉課)



## 3 1 区立保育園

(平成28年4月1日現在)

名称	所在地	電話番号	定員	敷地面積	延床面積	園庭面積	開設年月日	備考
			人	m <sup>2</sup>	m <sup>2</sup>	m <sup>2</sup>		
1 弁天町	弁天町50	3268-1337	148	2,222	1,516	352	S28.6.1	生活実習所・保健センター併設
2 大久保第一	大久保3-11-1	3203-0346	108	1,504	658	845	S31.8.1	区営住宅併設
3 東五軒町	東五軒町5-24	3269-6820	174	1,603	1,650	362	S40.11.1	児童館・地域交流館併設
4 長延	市谷長延寺町8	3260-1335	74	1,152	420	693	S41.12.1	都営住宅併設
5 西早稲田	西早稲田1-9-30	3209-5294	79	951	409	514	S46.8.1	都営住宅併設
6 高田馬場第二	高田馬場1-4-17	3209-1433	105	1,551	767	431	S47.4.1	児童館・ことぶき館併設
7 戸山第二	戸山2-18-101	3203-2385	111	1,551	599	838	S47.9.1	都営住宅併設
8 早稲田南町	早稲田南町50	3203-7848	78	1,049	514	302	S48.4.1	児童館・地域交流館・区営住宅併設
(分園) ※1	早稲田南町36	3204-5201	134	1,728	973	478	H28.4.1	公設民営
9 百人町	百人町2-18-21	3367-4991	85	1,019	682	339	S50.2.1	児童館・地域交流館併設
10 中落合第二	中落合2-7-24	3952-7165	136	2,427	996	944	S53.4.1	子ども家庭支援センター・地域交流館併設
11 富久町 ※2	富久町22-21	3357-7720	149	878	989	254	H15.4.1	児童館併設・公設民営

※1 株式会社プロケアに運営業務委託。

※2 社会福祉法人新栄会を指定管理者に指定。

(子ども家庭部保育課)

## 3 2 私立保育園

(平成28年4月1日現在)

名称	所在地	電話番号	定員	敷地面積	延床面積	園庭面積	開設年月日	備考
			人	m <sup>2</sup>	m <sup>2</sup>	m <sup>2</sup>		
1 二葉南元	南元町4	3351-3819	110	1,297	1438	371	S26.12.1	
2 至誠会	河田町10-13	3341-4677	180	1,209	1,347	446	S48.4.1	
3 八幡神社愛育園	上落合1-26-19	3368-3939	76	1,324	311	330	S32.3.27	
4 よろい	北新宿3-16-18	3369-3678	60	717	380	176	S31.12.26	
5 獅子吼	中井2-8-6	3951-0759	80	607	416	310	S30.5.4	
6 東京母子愛育会	北新宿4-21-14	3369-6005	100	561	510	265	S23.7.1	
7 新宿成子坂愛育園	西新宿6-7-39	3342-6907	127	637	644	290	S24.9.27	
8 新栄	百人町3-21-14	6304-0241	143	1,070	597	224	S49.4.1	
9 エイビィシー	大久保2-11-5	3232-9633	70	170	341	0	H13.4.1	
(分園)	大久保2-16-1		20	92	147	0	H23.4.1	
10 原町みゆき	原町2-43	3356-2663	160	3,762	1,320	582	H16.4.1	
11 新宿せいが	下落合2-10-20	3954-4190	171	783	1,558	114	H19.4.1	
12 オルト	高田馬場3-40-3	5332-7081	122	1,452	1,764	247	H22.4.1	
13 新宿こだま	中落合4-25-19	5988-7807	105	796	774	277	H23.4.1	
14 新宿三つの木保育園 もりさんかくしかく	大京町29	6457-4455	80	592	1,141	210	H23.10.1	
15 新宿いるま	戸山1-21-1	6302-1221	137	2,189	1,263	101	H25.11.1	
16 ほけっとランド 市ヶ谷	市谷船河原町1	5227-7520	122	508	840	0	H26.4.1	
17 ポピンズナーサ リースクール四ツ谷	市谷本村町2-10	5225-2015	61	588	430	0	H26.4.1	
18 アスク新宿南町	南町20-3	5225-2166	89	441	579	66	H26.4.1	
19 ほっぺるランド神楽坂	榎町43-1	5227-6798	103	682	873	0	H26.4.1	
20 グローバルキッズ 西落合	西落合3-19-9	3952-5600	96	1,144	616	260	H27.4.1	
21 にじいろ保育園高田馬場西	高田馬場1-24-16	6302-1073	24	431	235	0	H27.4.1	
22 ポピンズナーサ リースクール市ヶ谷	払方町19-1	5946-8670	80	426	570	0	H27.7.1	
23 にじいろ保育園高田馬場東	高田馬場1-16-26	6205-6338	72	295	438	77	H27.11.1	
24 ニチキッズ曙橋 保育園	①愛住町22 ②市谷台町1-3	5367-0196 5366-5127	65	564 1035	139 208	0	H28.4.1	
25 保育所まあむ高田馬場駅前園	高田馬場3-1-5	6279-1105	33	226	145	0	H28.4.1	

(子ども家庭部保育課)

### 3.3 区立子ども園

(平成28年5月1日現在)

名称	所在地	電話番号	定員	敷地面積	延床面積	開設年月日	備考
1 四谷	四谷2-6	5369-3775	167	-	1,307	H19.4.1	四谷小学校併設
2 あいじつ	北町17	3266-0189	186	-	1,238	H22.4.1	
3 西新宿	西新宿4-35-5	3299-7727	140	-	1,424	H23.4.1	西新宿小学校隣接
4 柏木 (乳児園舎) (幼児園舎)	北新宿2-3-7 北新宿2-11-1	3369-5855 3227-2118	51 70	- -	808 333	H23.4.1 H24.1.1	柏木地域センター 柏木小学校併設
5 おちごなかい (乳児園舎) (幼児園舎)	中井1-8-12 上落合3-1-6	3361-7000 3227-2048	48 78	- -	353 586	H25.4.1 H24.4.1	中井児童館 落合第五小学校併設
6 大木戸	四谷4-17	3358-1431	219	-	2,724	H25.4.1	
7 しなのまち	信濃町20	3357-6853	116	-	839	H25.4.1	子ども家庭支援センター等併設
8 戸山第一	戸山2-26-101	3202-7879	110	-	614	H25.4.1	都営住宅併設
9 西落合	西落合1-31-24	3954-1064	115	-	1,511	H25.4.1	西落合児童館等併設
10 北新宿	北新宿3-20-2	3365-0225	109	-	1,033	H25.4.1	子ども家庭支援センター等併設

(子ども家庭部保育課)

### 3.4 私立子ども園

(平成28年5月1日現在)

名称	所在地	電話番号	定員	敷地面積	延床面積	開設年月日	備考
1 しんえい子ども園 もくもく	高田馬場4-36-12	5332-5544	161	-	1,893	H25.4.1	
2 茶々ひがしとやま子ども園	戸山2-34-101	5155-4321	167	-	1,057	H26.4.1	
3 大久保わかかさ子ども園	大久保1-4-1	6265-9990	129	-	952	H27.4.1	
4 富久ソラのこども園ちいさなうちゅう (分園)	新宿5-3-13	6380-0414 6380-6437	164 80	- -	1,253 748	H27.10.1 H27.11.1	

(子ども家庭部保育課)

### 3.5 区立幼稚園

(平成28年5月1日現在)

名称	所在地	電話番号	定員	敷地面積	延床面積	開設年月日	備考
1 津久戸	津久戸町2-2	3266-0129	80	-	523	S36.4.1	
2 江戸川	水道町1-28	3266-0154	-	-	253	S36.4.1	休園
3 市谷	市谷山伏町1-3	3266-0184	80	-	596	S40.4.1	
4 早稲田	早稲田南町25	3205-9086	80	-	742	S21.4.15	
5 鶴巻	早稲田鶴巻町140	3205-9167	80	-	767	S6.9.5	
6 牛込仲之	市谷仲之町4-33	3358-3880	80	-	521	S22.10.1	
7 富久	富久町7-24	3358-3904	-	-	356	S36.4.1	休園
8 余丁町	若松町13-1	3205-9255	80	-	422	S41.4.1	
9 四谷第六	大京町30	3358-3774	80	-	679	S36.4.1	
10 花園	新宿1-22-1	3353-8277	80	-	429	H7.4.1	
11 大久保	大久保1-1-21	3205-9425	80	-	635	S39.4.1	
12 戸山	百人町2-1-38	3205-9489	-	-	600	S42.4.1	休園
13 戸塚第一	西早稲田3-10-12	3205-9567	-	-	445	S41.4.1	休園
14 戸塚第二	高田馬場1-25-21	3205-9609	80	-	736	S39.4.1	
15 戸塚第三	高田馬場3-18-21	3227-2039	-	-	760	S36.4.1	休園
16 落合第二	上落合2-10-23	3227-1944	-	-	613	S41.4.1	休園
17 落合第三	西落合1-12-20	3565-0914	80	-	434	S39.4.1	
18 落合第四	下落合2-9-34	3565-0939	80	-	769	S36.4.1	
19 落合第六	西落合4-11-21	3565-0875	-	-	449	S42.4.1	休園
20 淀橋第四	北新宿3-17-1	3227-2165	80	-	618	S42.4.1	
21 西戸山	百人町4-7-1	3362-0400	80	1,438	544	S36.4.1	借地(国有地)

(教育委員会事務局学校運営課)

3 6 私立幼稚園

(平成28年5月1日現在)

名称	所在地	電話番号	学級数	開設年月日	備考
1 牛込成城	原町3-87	3341-5058	4	S30. 1. 21	
2 おおや	高田馬場2-8-18	3200-7506	7	S28. 8. 10	
3 下落合みどり	中落合4-3-1	3953-6112	4	S27. 8. 27	
4 戸山	戸山2-7-2	3203-6834	3	S28. 9. 10	
5 豊多摩	西落合4-8-18	3951-5982	3	S8. 6. 14	
6 伸びる会	上落合2-25-19	3361-5020	12	S24. 2. 23	
7 目白ヶ丘	下落合2-15-11	3951-2115	3	S26. 5. 10	
8 目白平和	下落合3-14-25	3954-0448	7	S24. 12. 28	
9 四谷新生	四谷1-14	3357-7036	3	S30. 8. 16	

(教育委員会事務局学校運営課)

3 7 区立小学校

(平成28年5月1日現在)

名称	所在地	電話番号	児童数	教員数	学級数		教室数		校地面積	校舎面積	校庭面積	開校年
					普通	特別支援	普通	特別				
			人	人	学級	学級	教室	教室	m <sup>2</sup>	m <sup>2</sup>	m <sup>2</sup>	
1 津久戸	津久戸町2-2	3266-1601	311	18	11		11	11	4,740	4,631	1,313	明治37年
2 江戸川	水道町1-28	3266-1602	122	12	6		6	13	4,534	3,662	1,958	明治38年
3 市谷	市谷山伏町1-3	3266-1603	456	26	15		15	10	6,053	4,462	2,979	明治39年
4 愛日	矢来町6	3266-1604	290	17	11	1	12	10	5,969	6,295	—	明治13年
5 早稲田	早稲田南町25	3205-9501	501	22	17		17	9	8,401	5,939	2,455	明治33年
6 鶴巻	早稲田鶴巻町140	3205-9502	131	12	6		6	15	5,417	4,851	1,964	大正14年
7 牛込仲之	市谷仲之町4-33	3358-3762	294	15	11		11	8	5,184	4,996	2,041	明治41年
8 富久	富久町7-24	3358-3763	145	12	7		7	10	4,622	4,415	1,808	昭和6年
9 余丁町	若松町13-1	3205-9503	350	20	12	1	12	10	7,059	4,762	2,276	明治35年
10 東戸山	戸山2-34-2	3205-9504	245	19	10	3	13	18	14,890	7,341	8,388	昭和24年
11 四谷	四谷2-6	5369-3776	454	21	13		13	13	6,297	5,994	2,205	平成19年
12 四谷第六	大京町30	3358-3767	299	14	10		10	11	5,516	5,264	1,916	大正15年
13 花園	新宿1-22-1	3353-8276	133	15	6	2	8	11	4,154	5,733	1,432	平成7年
14 大久保	大久保1-1-21	3205-9506	166	16	7		7	16	7,204	4,950	2,464	明治12年
15 天神	新宿6-14-2	3358-3769	118	17	6		6	22	7,425	5,226	2,831	大正11年
16 戸山	百人町2-1-38	3205-9507	358	17	12		12	18	6,573	6,484	2,438	大正7年
17 戸塚第一	西早稲田3-10-12	3205-9508	418	19	13		13	17	6,505	5,598	2,593	明治9年
18 戸塚第二	高田馬場1-25-21	3205-9509	227	17	9		9	13	6,169	4,849	2,336	大正7年
19 戸塚第三	高田馬場3-18-21	3227-2101	170	12	6		6	13	6,064	4,021	2,709	大正15年
20 落合第一	中落合2-13-27	3565-0940	451	24	15		15	17	8,360	5,347	2,217	明治25年
21 落合第二	上落合2-10-23	3227-2102	348	22	12	3	15	10	8,419	4,867	2,691	大正14年
22 落合第三	西落合1-12-20	3565-0941	381	19	12		12	16	6,028	4,630	2,207	昭和4年
23 落合第四	下落合2-9-34	3565-0942	380	20	12		12	17	8,471	5,615	2,234	昭和7年
24 落合第五	上落合3-1-6	3227-2103	134	12	6		6	12	6,864	5,019	1,872	昭和29年
25 落合第六	西落合4-11-21	3565-0943	216	13	8		8	10	6,298	3,298	2,988	昭和33年
26 淀橋第四	北新宿3-17-1	3227-2105	327	17	12		12	12	6,699	4,951	2,354	大正9年
27 柏木	北新宿2-11-1	3227-2104	302	23	12	3	15	12	6,670	4,661	2,464	平成9年
28 西新宿	西新宿4-35-5	3373-6031	228	13	8		8	12	14,159	4,903	5,129	平成9年
29 西戸山	百人町4-2-1	3227-2107	478	21	16		16	10	8,136	5,620	1,767	昭和26年

(教育委員会事務局教育指導課・学校運営課)

(注) 28年度より全新宿区立小学校に特別支援教室を設置したため、通級学級数については掲載なし。

(注) 愛日小学校は校舎建て替え中のため、所在地・校地面積・校舎面積は、H29.3まで仮校舎として使用している旧都立市ヶ谷商業高校の値を掲載。

38 区立中学校

(平成28年5月1日現在)

名称	所在地	電話番号	生徒数	教員数	学級数		教室数		校地面積	校舎面積	校庭面積	開校年
					普通	特別支援	普通	特別				
1 牛込第一	北山伏町4-1	3266-1605	241	19	8		8	21	7,097	5,210	2,572	昭和22年
2 牛込第二	喜久井町20	3205-9671	200	18	6		6	21	8,264	4,913	4,325	昭和22年
3 牛込第三	市谷加賀町1-3-1	3266-1606	218	22	7	1	7	20	12,396	5,367	5,766	昭和22年
4 四谷	四谷1-12	3358-3771	270	21	9	2	11	20	11,308	6,184	4,100	平成13年
5 西早稲田	戸山3-20-2	3205-9674	445	25	12		12	23	13,415	9,164	7,371	平成17年
6 落合	下落合2-24-6	3565-0701	275	19	9		9	17	9,497	6,519	3,666	昭和22年
7 落合第二	西落合1-6-5	3565-0702	249	21	8	1	8	25	10,259	6,812	5,509	昭和23年
8 西新宿	西新宿8-2-44	5330-0661	191	20	6	2	8	22	9,242	7,511	3,846	平成9年
9 新宿	新宿6-15-22	3357-6191	242	25	7	2	9	26	11,576	9,290	4,090	平成17年
10 新宿西戸山	百人町4-3-1	3227-2110	411	26	12		12	24	8,028	10,003	2,289	平成23年

(注) 特別支援欄には通級指導学級を含む。

(教育委員会事務局教育指導課・学校運営課)

39 特別支援学校

(平成28年5月1日現在)

名称	所在地	電話番号	児童・生徒数	教員数	学級数	校地面積	校舎面積	校庭面積	開校年
新宿養護学校	西新宿4-20-11	5351-1233	50	33	15	2,369	3,093	355	昭和53年

(教育委員会事務局教育指導課・学校運営課・教育支援課)

40 特別支援学級

(平成28年5月1日現在)

名称	所在地	電話番号	児童・生徒数	学級数	教員数	学校名	開設年月日	備考
1 若竹学級	矢来町6	3266-7870	9	2	2	愛日小学校	S33.7.1	知的障害
2 特別支援教室	早稲田鶴巻町140	3205-9502	(2)	13		鶴巻小学校	H27.4.1	情緒障害
3 わかまつ学級	若松町13-1	3205-9503	6	1	2	余丁町小学校	H25.4.1	病弱
4 若草学級	戸山2-34-2	3205-9498	16	2	3	東戸山小学校	S35.4.1	知的障害
5 特別支援教室	大京町30	3358-3767	(19)	2		四谷第六小学校	H27.4.1	情緒障害
6 新苑学級	新宿1-22-1	3353-8362	12	2	3	花園小学校	S29.9.20	知的障害
7 青空学級	新宿6-14-2	3358-4098	(42)	5	5	天神小学校	H17.4.1	情緒障害
8 生活学級	高田馬場1-25-21	3205-9605	(42)	5	5	戸塚第二小学校	S48.5.14	情緒障害
9 八千草学級	中落合2-13-27	3565-0946	(40)	4	5	落合第一小学校	H23.4.1	情緒障害
10 若葉学級	上落合2-10-23	3227-2102	19	3	4	落合第二小学校	S38.6.1	知的障害
11 柏葉学級	北新宿2-11-1	3227-2086	17	3	3	柏木小学校	S34.4.1	知的障害
1 たちばな学級	市谷加賀町1-3-1	3266-5565	(10)	1	3	牛込第三中学校	H22.4.1	情緒障害
2 新苑学級	四谷1-12	3358-3787	12	2	3	四谷中学校	S30.5.16	知的障害
3 赤土学級	西落合1-6-5	5982-5011	(9)	1	2	落合第二中学校	H18.4.1	情緒障害
4 E組	西新宿8-2-44	5330-0665	14	2	4	西新宿中学校	S34.4.7	知的障害
5 若草学級	新宿6-15-22	3357-6193	9	2	3	新宿中学校	S35.4.1	知的障害

(注) ( ) は通級学級

(教育委員会事務局教育指導課・学校運営課・教育支援課)

(注) 愛日小学校は校舎建て替え中のため、所在地・校地面積・校舎面積は、H29.3まで仮校舎として使用している旧都立市ヶ谷商業高校の値を掲載。

## 4.1 教育文化施設

(平成28年4月1日現在)

名称	所在地	電話番号	敷地面積 ㎡	延床面積 ㎡	開設 年月日	備考
女神湖高原学園	長野県北佐久郡立科町大字 芦田八ヶ野字赤沼平994	0267-55-6100	95,107	7,995	H7.7.1	立科町有地を借地
教育センター	大久保3-1-2 新宿コズミックセンター内	3232-2713		5,264	S42.8.1	平成4年 現在地に移転
赤城生涯学習館	赤城元町1-3	3269-2400	808	694	S38.11.15	
戸山生涯学習館	戸山2-11-101	3207-1181		1,315	S55.4.25	戸山図書館併設
北新宿生涯学習館	北新宿3-20-2	3365-3541		867	S57.4.1	北新宿こども園・北新宿子ども家庭支援センター・北新宿第二地域交流館・北新宿図書館・備蓄倉庫併設
住吉町生涯学習館	住吉町13-3	3351-6566	481	694	S62.4.1	H8.2.6改築
西戸山生涯学習館	百人町4-7-1	3368-3221		534	S41.12.27	西戸山幼稚園併設
区民ギャラリー	西新宿2-11-4	3348-6277		601	H2.6.1	H16.4.1環境学習情報センターに一部移管
ギャラリーオー ガード“みるっく”	歌舞伎町1-30 (新宿大ガード下歩道)				H5.4.20	
新宿歴史博物館	三栄町22	3359-2131	2,957	3,846	H1.1.29	
林芙美子記念館	中井2-20-1	5996-9207	1,750	253	H4.3.22	
佐伯祐三アトリエ 記念館	中落合2-4-21	5988-0091		60	H22.4.28	新宿区立佐伯公園内に設置
中村彝アトリエ記念 館	下落合3-5-7	5906-5671	453	120	H25.3.17	
中央図書館	大久保3-1-1 ※平成25年7月20日に下落 合1-9-8から移転	3364-1421		3,951	S47.4.18	区民健康センター併設
こども図書館				1,080	H18.5.1	中央図書館3階
区役所内分室	歌舞伎町1-4-1	3209-1111		53	S60.1.26	区役所本庁舎内
四谷図書館	内藤町87	3341-0095		2,399	S26.3.25	四谷区民センター内
鶴巻図書館	早稲田鶴巻町521	3208-2431	247	654	S49.9.5	
西落合図書館	西落合4-13-17	3954-4373	541	527	S54.4.11	
戸山図書館	戸山2-11-101	3207-1191		1,121	S55.4.26	戸山生涯学習館併設
北新宿図書館	北新宿3-20-2	3365-4755		593	S57.4.1	北新宿第二保育園・児童館・ことぶき館・北新宿生涯学習館・備蓄倉庫併設
中町図書館	中町25	3267-3121		515	S58.10.1	中町保育園・児童館・ことぶき館併設
角筈図書館	西新宿4-33-7	5371-0010		1,042	H1.9.5	角筈区民センター内
大久保図書館	大久保2-12-7	3209-3812		730	H6.5.6	大久保区民センター内

(地域振興部生涯学習スポーツ課・文化観光課・教育委員会事務局・教育支援課・中央図書館)

## 4.2 ミニ博物館

(平成28年5月1日現在)

館名	所在地	電話	種別	開館年月日	備考	
1号館	染の里二葉苑	上落合2-3-6	3368-8133	伝統工芸・地場産業	H4. 3. 9	
2号館	須賀神社三十六歌仙絵	須賀町5	3351-7023	郷土史・文化財	H4. 12. 24	
3号館	つまみかんざし博物館	高田馬場4-23-28 ヒルズ ISHIDA401	3361-3083	伝統工芸	H5. 10. 6	
4号館	十二社熊野神社の文化財	西新宿2-11-2	3343-5521	郷土史・文化財	H6. 12. 25	
5号館	内藤新宿太宗寺の文化財	新宿2-9-2	3356-7731	郷土史・文化財	H7. 3. 25	
6号館	目白学園遺跡	中落合4-31-1	5996-3115	郷土史・文化財	H8. 3. 25	
7号館	東京染ものがたり博物館	西早稲田3-6-14	3987-0701	伝統工芸・地場産業	H9. 3. 24	
8号館	木組み博物館	西早稲田2-3-26 ホールエイト3 階	3209-0430	伝統技術	H28. 1. 25	

(文化観光産業部文化観光課)

## 4.3 運動施設

(平成28年5月1日現在)

区分	名称	所在地	電話番号	敷地面積 ㎡	延床面積 ㎡	開設年月日	備考
体育館	新宿スポーツセンター	大久保3-5-1	3232-0171	7,174	14,950	S59. 10. 10	土地は都所有
	新宿コズミック スポーツセンター	大久保3-1-2	3232-7701	4,791	14,556	S35. 3. 15	H4. 10. 10改築
	大久保スポーツプラザ	大久保3-7-42	5285-1477	7,599	1,428	H9. 5. 1	
野球場	西戸山公園	百人町4-1	3364-1515	7,902		S28. 4. 1	1面
	落合中央公園	上落合1-2	3362-9440	7,506		S47. 4. 1	1面、土地は 都所有
	西落合公園少年	西落合2-19	3954-3889	5,304		S42. 9. 30	1面(他テニス コート2面)
庭球場	甘泉園公園	西早稲田3-5	3202-7899	1,535		S40. 10. 26	2面
	西落合公園	西落合2-19	3954-3889	1,578		S44. 3. 20	2面
	落合中央公園	上落合1-2	3362-9440	934		S47. 4. 1	1面、土地は 都所有
	大久保スポーツプラザ	大久保3-7-42	5285-1477	7,599	1,330	H9. 5. 1	2面
運動 広場	北新宿多目的	北新宿3-20		2,396		S58. 5. 26	1面、みどり 公園課と共同 使用
	戸山多目的	戸山3-2		12,522		S63. 6. 1	2面、土地は 都所有
	妙正寺川公園	中野区松が丘1-33	070-6450-5007	9,594		H10. 2. 1	1面、土地は 都・新宿区・ 中野区共有 新宿区・中野 区共同使用
	旧淀橋中学校多目的運動広場	北新宿1-21-10		3,400		H21. 10. 1	
	千代田区立外濠公園	市谷本村町 千代田区五番町	3341-1731	20,222		H12. 4. 1	3面、土地は国 所有 新宿区・千代 田区共同使用
	新宿ここ・から広場 多目的運動広場	新宿7-3-29	3232-8804	2,332		H23. 4. 6	談話コーナー 更衣室

(地域振興部生涯学習スポーツ課)

## 4 4 学校施設開放

(平成28年4月1日現在)

学 校 名	校庭スポーツ 開放 (夜間含む)	施設開放 (体育館・ 特別教室等)	体育館 夜間 個人開放	プール 開放 (個人)	地域スポーツ・文化事業 (小学校校庭開放、スポーツ 交流会、子どもの居場所づ くりを統合)	備考
1 津久戸小学校		○		○	○	
2 江戸川小学校		○		○	○	
3 市谷小学校		○		○	○	
4 愛日小学校		○			○	
5 早稲田小学校		○		○	○	
6 鶴巻小学校		○		○	○	
7 牛込仲之小学校		○		○	○	
8 富久小学校		○		○	○	
9 余丁町小学校		○		○	○	
10 東戸山小学校	○	○			○	
11 四谷小学校	○	○		○	○	
12 四谷第六小学校		○		○	○	
13 花園小学校	○	○		○	○	
14 大久保小学校		○			○	
15 天神小学校		○		○	○	
16 戸山小学校		○		○	○	
17 戸塚第一小学校		○		○	○	
18 戸塚第二小学校		○		○	○	
19 戸塚第三小学校		○		○	○	
20 落合第一小学校		○			○	
21 落合第二小学校		○		○	○	
22 落合第三小学校		○		○	○	
23 落合第四小学校		○		○	○	
24 落合第五小学校		○		○	○	
25 落合第六小学校		○		○	○	
26 淀橋第四小学校		○			○	
27 柏木小学校		○		○	○	
28 西新宿小学校	○	○		○	○	
29 西戸山小学校		○		○	○	
30 旧愛日小学校		○				
31 牛込第一中学校		○	○		○	
32 牛込第二中学校	○	○			○	
33 牛込第三中学校	○	○			○	
34 四谷中学校	○	○	○		○	
35 新宿中学校	○	○	○	○	○	
36 落合中学校	○	○		○	○	
37 落合第二中学校		○			○	
38 西新宿中学校	○	○		○	○	
39 新宿西戸山中学校		○				
40 西早稲田中学校	○	○		○	○	
41 新宿養護学校		○				

(地域振興部生涯学習スポーツ課)

4 5 保健所等

(平成28年4月1日現在)

名称	所在地	電話番号	敷地面積 ㎡	延床面積 ㎡	開設 年月日	備考
新宿区保健所	新宿5-18-21	3209-1111	第二分庁分館		H11. 4. 1	平成11. 4. 13保健所を統合。平成16. 2左記に移設。
牛込保健センター	弁天町50	3260-6231	2, 222	1, 450	S23. 10. 1	昭和26. 9左記に移設。50. 4都から移管。51. 4改築。弁天町保育園併設。平成11. 4. 1から保健センター化
四谷保健センター 女性の健康支援 センター	三栄町2 5	3351-5161	1, 376	3, 240	S23. 10. 1	昭和25. 9左記に移設。50. 4都から移管。54. 3改築。四谷保育園併設。平成11. 4. 1から保健センター化。23. 2改築。26. 2現在地に移転
東新宿保健センター	新宿7-26-4	3200-1026	848	1, 463	H26. 6. 30	50. 4都から移管。平成11. 4. 1から保健センター化(西新宿保健センター) H26. 6現在地に移転、名称変更。新宿区医師会区民健康センター併設
落合保健センター	下落合4-6-7	3952-7161	1, 649	1, 099	S53. 4. 1	平9. 1左記に移設。落合第一特別出張所、落合第一区民センター併設 平成11. 4. 1から保健センター化
健康部分室 (旧西新宿保健センター)	西新宿7-5-8	5389-5331	2, 756	1, 733	H26. 6. 30	H26. 6 西新宿保健センターの移転に伴い開室。新宿都税事務所1~2階。

(健康部健康政策課)

4 6 多目的環境防災広場

(平成28年4月1日現在)

名称	所在地	敷地面積 ㎡	延床面積 ㎡	小型防火貯水槽	設置年月日	備考
1 白銀町	白銀町1-7	104. 29	12. 01	5 t・1 基	H6. 3. 18	平成21年建替え
2 西早稲田	西早稲田2-16-10	165. 3	30. 7	5 t・1 基	H6. 3. 25	平成22年建替え
3 若葉	若葉2-5-2	120. 02	33. 55	5 t・1 基	H7. 3. 29	
4 百人町	百人町3-8-10	73. 28	39. 75		H8. 3. 29	
5 北新宿	北新宿1-25-22	527. 24	242. 79	5 t・1 基	H8. 3. 29	平成18年建替え
6 西新宿	西新宿8-16-1	5. 67	82. 5		H6. 11. 18	平成23年建替え
7 富久町	富久町1	103. 28	-	-	-	通称名：富久町遊び場

(危機管理担当部危機管理課)

4 7 防火貯水槽

(平成28年4月1日現在)

設置場所	所在地	数量 基	規模 t	設置年月日	備考
1 戸山東公園	戸山1-19	1	40	S47. 12. 25	
2 若葉公園	若葉3-4	1	40	S48. 3. 12	
3 住吉公園	住吉町13	1	40	S48. 3. 31	
4 つつじの里児童遊園	百人町2-17	1	40	S49. 2. 4	
5 しんかいばし児童遊園	北新宿3-30	1	40	S49. 2. 4	
6 新宿遊歩道公園	歌舞伎町1-1	2	40	S49. 2. 28	
7 葛ヶ谷公園	西落合2-1	1	40	S49. 3. 15	
8 清水川橋公園	下落合1-1	1	40	S49. 6. 11	
9 矢来公園	矢来町38	1	40	S49. 12. 26	
10 大東橋公園	北新宿4-32	1	40	S49. 12. 26	
11 早稲田公園	早稲田南町37	1	40	S51. 2. 21	
12 宮田橋公園	高田馬場3-8	1	40	S51. 8. 23	
13 市谷小学校	市谷山伏町1-3	1	100	S52. 4. 27	
14 社会福祉法人 新宿区社会福祉協議会	高田馬場1-17-20	1	40	S52. 6. 28	
15 もとまち公園	南元町4	1	40	S52. 10. 14	
16 榎町公園	東榎町11	1	40	S52. 10. 14	
17 蜀江坂公園	北新宿2-3	1	40	S52. 10. 14	
18 山伏公園	北山伏町1	1	40	S53. 2. 9	
19 中落合公園	中落合1-5	1	40	S53. 2. 9	
20 西坂公園	中落合2-7	1	40	S53. 9. 4	
21 大京公園	大京町14	1	40	S53. 9. 4	
22 加賀公園	市谷加賀町2-4	1	40	S54. 3. 31	
23 戸塚公園	高田馬場3-40	1	40	S54. 3. 31	
24 八幡公園	上落合1-7	1	40	S54. 3. 31	
25 よつや児童遊園	四谷2-8	1	40	S54. 3. 31	
26 東大久保児童遊園	新宿7-26	1	40	S54. 3. 31	
27 新宿文化センター	新宿6-14-1	1	40	S54. 4. 1	
28 原町公園	原町3-74	1	40	S54. 9. 3	
29 抜弁天北公園	新宿7-3	1	40	S54. 9. 3	
30 まつ川公園	高田馬場2-4	1	40	S55. 3. 29	

次ページに続く



設置場所	所在地	数量 基	規模 t	設置年月日	備考
31なんど児童遊園	納戸町19	1	40	S55.3.29	
32大久保北公園	大久保2-28	1	40	S55.3.29	
33上落合西公園	上落合3-11	1	40	S55.3.29	
34下落合公園	下落合4-18	1	40	S55.3.29	
35新左門児童遊園	左門町19	1	40	S55.3.29	
36さくら児童遊園	水道町4	1	40	S55.12.13	
37やまぶき児童遊園	山吹町35	1	40	S55.12.13	
38中富久児童遊園	富久町22	1	40	S55.12.13	
39花園西公園	新宿1-32	1	40	S56.3.25	
40新小川公園	新小川町3	1	40	S56.3.25	
41十二社児童遊園	西新宿4-9	1	40	S56.3.25	
42みなか児童遊園	上落合3-16	1	40	S56.3.25	
43東大久保公園	新宿6-14	1	40	S56.12.21	
44かば公園	中落合2-16	1	40	S56.12.21	
45大久保三角公園	大久保3-9	1	40	S57.12.13	
46中町公園	中町5	1	40	S57.12.13	
47みょうが坂児童遊園	四谷4-23	1	40	S57.12.13	
48荒木公園	荒木町10	1	40	S59.2.6	
49ひばり児童遊園	西落合3-17	1	40	S59.2.6	
50みつば児童遊園	中落合2-25	1	40	S59.2.6	
51障害者福祉センター	戸山1-22-2	1	40	S59.12.15	
52南榎公園	南榎町57	1	40	S60.8.30	
53さつき児童遊園	北新宿1-13	1	40	S61.11.4	
54角筈公園	西新宿4-38	1	40	S61.11.4	
55納戸町公園	納戸町26	1	40	S62.9.29	
56新宿歴史博物館	三栄町22	1	40	S63.3.15	
57かすみ児童遊園	霞ヶ丘町5	1	40	H1.2.8	
58早稲田町備蓄倉庫	早稲田町68-5	1	40	H1.3.31	
59北山伏特別養護老人ホーム	北山伏町2-12	1	40	H1.8.30	
60角筈地域センター	西新宿4-33-7	1	40	H1.9.4	
61百二公園	百人町2-24	1	40	H1.11.21	
62神田上水公園	北新宿4-37	1	40	H1.11.21	
63高田馬場公園	高田馬場4-22	1	40	H2.3.20	
64藤兵衛公園	高田馬場3-21	1	40	H2.3.20	
65本塩町児童館	本塩町8	1	40	H3.3.31	
66西新宿コーポラス	西新宿8-2-37	1	45	H3.4.1	
67細工町高齢者在宅サービスセンター	細工町1-3	1	40	H3.12.1	
68牛込筆筈地域センター	筆筈町15	1	40	H3.12.9	
69若葉高齢者在宅サービスセンター	若葉3-6	1	45	H4.4.1	
70小泉八雲記念公園	大久保1-7	1	40	H4.7.31	
71新宿コズミックセンター	大久保3-1-2	1	45	H4.8.1	
72若宮公園	若宮町20	1	40	H5.8.5	
73西早稲田あした作業所	西早稲田2-16-1	1	40	H6.3.1	
74大久保地域センター	大久保2-12-7	2	60・45	H6.4.1	
75高田馬場コーポラス	高田馬場3-42-1	1	40	H6.4.1	
76早稲田南町コーポラス	早稲田南町21	1	45	H6.4.1	
77中落合コーポラス	中落合4-3-11	1	45	H6.4.1	
78ファミリーユ北新宿	北新宿4-36-6	1	45	H6.4.1	
79ファミリーユ矢来町	矢来町18	1	45	H6.6.1	
80北新宿特別養護老人ホーム	北新宿3-27-6	1	50	H7.2.1	
81下落合東公園	下落合3-5	1	40	H7.2.1	
82百人町三丁目ポケットパーク1	百人町3-6	1	40	H7.11.22	
83防災センター	市谷仲之町2-42	1	40	H8.2.1	
84若松地域センター	若松町12-6	1	40	H8.3.22	
85落合第一地域センター	下落合4-6-7	1	60	H8.11.29	
86区営住吉町コーポラス	住吉町15-3	1	45	H8.12.20	
87四谷地域センター	内藤町87	1	100	H9.1.31	
88花園小学校	新宿1-22-1	1	100	H9.2.28	
89落合中学校	下落合2-24-6	1	40	H10.3.31	多目的防火貯水槽
90西早稲田職員防災住宅	西早稲田2-17-23	1	40	H11.7.1	
91榎町地域センター	早稲田町85	1	100	H14.1.31	
92やよい児童遊園	中落合3-14	1	40	H14.6.13	
93新宿公園	新宿2-9	1	40	H26.10.23	

(危機管理担当部危機管理課)

## 4 8 備蓄倉庫

(平成28年4月1日現在)

名称	所在地	面積
1 津久戸小学校	津久戸町2-2	88
2 戸山小学校	百人町2-1-38	176
3 上落合防災活動拠点	上落合2-26-4	110
4 戸山シニア活動館	戸山2-27-2	72
5 ハイアットリージェンシー東京	西新宿2-7-2	123
6 北新宿防災倉庫	北新宿3-20-2	226
7 落合第一小学校	中落合2-13-27	28
8 新宿NSビル	西新宿2-4-1	206
9 西戸山小学校	百人町4-2-1	105
10 新宿スポーツセンター	大久保3-5-1	218
11 障害者福祉センター	戸山1-22-2	222
12 四谷第六小学校	大京町30	227
13 西戸山タワーガーデン	百人町3-1	192
14 早稲田町	早稲田町68-5	118
15 新宿エルタワー	西新宿1-6-1	93
16 新宿モノリス	西新宿2-3-1	81
17 牛込筆筒地域センター	筆筒町15	66
18 本塩町	本塩町8	122
19 東京都健康プラザハイジア	歌舞伎町2-44-1	110
20 東京パークタワー	西新宿3-7-1	139
21 複町子ども家庭支援センター	複町36	171
22 落合第一地域センター	下落合4-6-7	41
23 四谷地域センター	内藤町87	40
24 フラッグス	新宿3-37-1	58
25 東京オペラシティビル	西新宿3-20-2	100
26 北新宿多目的環境防災広場	北新宿1-25-22	149
27 新宿ファーストウエスト	西新宿1-23-7	209
28 新宿ここから広場	新宿7-3-29	201
29 東京モード学園	西新宿1-7-3	107
30 新宿イーストサイドスクエア	新宿6-27-30	38
31 パークハビオ新宿イーストサイドタワー	新宿6-27-28	42
32 四谷保健センター	三栄町25	100
33 富久クロス	富久町14-1	55

(危機管理担当部危機管理課)

## 4 9 広域避難場所(避難場所)

(平成28年4月1日現在)

名称	総面積	有効面積	避難計画人口	一人当たり面積	利用区	避難計画人口
1 迎賓館一帯	89,472	62,869	22,359	2.81	港区 新宿区	8,444 13,915
2 戸山公園一帯	724,585	404,342	117,724	3.43	新宿区	117,724
3 明治神宮外苑地区	701,606	405,113	92,689	4.37	港区 新宿区 渋谷区	23,410 56,804 12,475
4 新宿御苑	595,701	391,912	167,272	2.34	新宿区 渋谷区	148,919 18,353
5 新宿中央公園・高層ビル群一帯	352,047	182,169	65,498	2.78	新宿区 渋谷区 中野区	34,322 4,665 26,511
6 百人町三・四丁目地区	249,086	120,115	69,803	1.72	新宿区 中野区	57,558 12,245
7 後楽園一帯	402,421	193,692	133,837	1.45	新宿区 文京区	57,339 76,498
8 哲学堂公園一帯	197,297	79,082	78,038	1.01	新宿区 中野区 豊島区	29,688 38,650 9,700
9 学習院大学	232,075	130,143	83,795	1.55	新宿区 豊島区	3,901 79,894
10 早稲田大学早稲田キャンパス一帯	206,350	81,377	53,140	1.53	新宿区	53,140
11 落合中央公園	81,754	33,522	20,761	1.61	新宿区 中野区	13,947 6,814
12 おとめ山公園地区一帯	50,563	23,284	14,676	1.59	新宿区	14,676
13 区内残留・西新宿地区	1,110,000		185,042		新宿区	185,042

(危機管理担当部危機管理課)

## 50 防災センター

(平成28年4月1日現在)

名称	所在地	電話番号	敷地面積	延床面積	開設年月日	備考
防災センター	市谷仲之町2-42	5361-2460	952.18 m <sup>2</sup>	1,899.38 m <sup>2</sup>	H8.4.1	地上3階・地下1階 みどり土木部東部工事東部公園事務所併設

(危機管理担当部危機管理課)

## 51 環境学習関連施設

(平成28年4月1日現在)

名称	所在地	面積	開設年月	備考
環境学習情報センター	西新宿2-11-4	615.76 m <sup>2</sup>	H16.6	区民ギャラリー併設

(環境清掃部環境対策課)

## 52 資源化関連施設

(平成28年4月1日現在)

名称	所在地	面積	開設年月	備考
新宿リサイクル活動センター	高田馬場4-10-2	1334.85 m <sup>2</sup>	H5.10	
西早稲田リサイクル活動センター	西早稲田3-19-5	524.68 m <sup>2</sup>	H22.5	
若宮町ストックヤード	若宮町20	312 m <sup>2</sup>	H6.4	

(環境清掃部ごみ減量リサイクル課・新宿清掃事務所)

## 53 品目別回収箱設置場所(区施設)

(平成28年4月1日現在)

名称	所在地	乾電池	紙パック	白色トレイ	
区役所 清掃事務所 環境清掃部施設	1 新宿区役所	歌舞伎町1-4-1	○	○	○
	2 新宿区役所第二分庁舎	新宿5-18-21	○		
	3 新宿清掃事務所	下落合2-1-1	○		○
	4 新宿東清掃センター (四谷保健センター)	三栄町25	○	○	○
	5 歌舞伎町清掃センター	歌舞伎町2-42-7	○		
	6 環境学習情報センター	西新宿2-11-4	○	○	○
	7 新宿リサイクル活動センター	高田馬場4-10-2	○	○	○
	8 西早稲田リサイクル活動センター	西早稲田3-19-5	○	○	○
地域センター	9 四谷地域センター	内藤町87	○	○	○
	10 牛込筆筈地域センター	筆筈町15	○	○	○
	11 榎町地域センター	早稲田町85	○		○
	12 若松地域センター	若松町12-6	○	○	○
	13 大久保地域センター	大久保2-12-7	○	○	○
	14 戸塚地域センター	高田馬場2-18-1	○	○	○
	15 落合第一地域センター	下落合4-6-7	○	○	○
	16 落合第二地域センター	中落合4-17-13	○		
	17 柏木地域センター	北新宿2-3-7	○	○	○
	18 角筈地域センター	西新宿4-33-7	○	○	
生涯学習館	19 赤城生涯学習館	赤城元町1-3	○		
	20 戸山生涯学習館	戸山2-11-101	○		
	21 北新宿生涯学習館	北新宿3-20-2	○	○	○
	22 住吉町生涯学習館	住吉町13-3	○		
児童館 地域交流館 ことぶき館 シニア活動館	23 富久町児童館	富久町22-21	○		
	24 西落合児童館	西落合1-31-24	○		○
	25 中町児童館・地域交流館	中町25	○		
	26 薬王寺児童館・ことぶき館	市谷薬王寺51	○		
	27 早稲田南町児童館・地域交流館	早稲田南町50		○	
	28 百人町児童館・地域交流館	百人町2-18-21	○	○	
	29 上落合児童館・地域交流館	上落合2-28-8	○		
	30 高田馬場シニア活動館	高田馬場3-39-29	○		
	31 戸山シニア活動館	戸山2-27-2		○	○
	32 西早稲田地域交流館	西早稲田1-22-2		○	○
	33 下落合地域交流館	下落合3-12-33	○	○	○
図書館	34 中央図書館	大久保3-1-1	○		○
	35 鶴巻図書館	早稲田鶴巻町521	○		
	36 西落合図書館	西落合4-13-17	○	○	○
その他の施設	37 新宿コズミックスポーツセンター	大久保3-1-2	○	○	○
	38 新宿スポーツセンター	大久保3-5-1	○	○	○
	39 新宿文化センター	新宿6-14-1	○		
	40 障害者福祉センター	戸山1-22-2	○	○	○
	41 あゆみの家	西落合1-30-10		○	
	42 百人町高齢者在宅サービスセンター	百人町3-30-2	○		
	43 新宿区社会福祉協議会	高田馬場1-17-20	○		
	44 男女共同参画推進センター	荒木町16	○	○	○
	45 子ども総合センター	新宿7-3-29	○		
	46 榎町子ども家庭支援センター	榎町36	○		
	47 東新宿保健センター	新宿7-26-4		○	○

※電池回収箱は民間施設にも23箇所設置

(環境清掃部新宿清掃事務所)

## 5 4 区立公園

(平成28年4月1日現在)

名称	所在地	面積	土地所有者	開設・移管 年月日	区分
【区立公園合計】	99箇所	347,341.35	m		
1牛込弁天	弁天町84	2,450.42	新宿区	S25.10.1移管	都市計画公園
2白銀	白銀町3	4,410.23	新宿区	S25.10.1移管	都市計画公園
3若葉	若葉3-4	2,136.14	新宿区	S25.10.1移管	都市計画公園
4愛住	愛住町11	2,496.01	新宿区	S25.10.1移管	都市計画公園
5大久保	歌舞伎町2-43	3,272.94	新宿区	S25.10.1移管	都市計画公園
6四谷見附	四谷1-12	3,036.42	新宿区	S26.9.29移管	都市計画公園
7西大久保	大久保1-17	2,154.72	新宿区	S27.4.1移管	都市計画公園
8三栄	三栄町24	1,323.79	新宿区	S25.10.1移管	都市計画公園
9須賀	須賀町8	168.88	民有地	S27.4.1移管	都市計画公園
10西戸山	百人町4-1	22,430.20	国・新宿区	S28.4.1移管	都市計画公園
11花園東	新宿1-25	1,219.89	新宿区	S28.9.1移管	都市計画公園
12花園	新宿1-21	3,987.98	新宿区	S30.3.1移管	都市計画公園
13新宿	新宿2-9	1,542.36	新宿区	S30.3.1移管	都市計画公園
14歌舞伎町	歌舞伎町1-13	198.60	新宿区	S32.12.10移管	
15柏木	西新宿7-14	1,305.97	新宿区	S32.12.10移管	
16鶴巻南	早稲田町78	5,576.32	新宿区	S33.5.26移管	都市計画公園
17神田上水	北新宿4-37	2,823.86	新宿区	S35.10.15移管	都市計画公園
18大東橋	北新宿4-32	1,500.92	新宿区	S35.10.15移管	
19落合	中井1-14	9,602.86	新宿区	S35.2.29移管	都市計画公園
20上落合	上落合2-16	485.56	新宿区	S33.5.26移管	都市計画公園
21八幡	上落合1-7	1,086.62	新宿区	S38.4.1移管	都市計画公園
22北柏木	北新宿4-12	5,198.89	新宿区	S38.4.1移管	
23花園西	新宿1-32	1,021.93	新宿区	S39.4.1移管	都市計画公園
24西落合	西落合2-19	11,559.88	新宿区	S35.7.23移管	都市計画公園
25下落合	下落合4-18	970.82	新宿区	S42.8.17開設	
26新小川	新小川町3	1,111.26	新宿区	S42.10.1開設	
27若葉東	四谷1-12	5,045.67	国	S42.4.1移管	都市計画緑地
28みなみもと町	南元町20	9,297.72	新宿区	S42.4.1移管	都市計画公園
29大久保北	大久保2-28	783.49	新宿区	S43.12.23開設	
30加賀	市谷加賀町2-4	1,326.76	新宿区	S44.3.27開設	
31戸塚	高田馬場3-40	1,700.09	新宿区	S44.2.1開設	
32矢来	矢来町38	1,436.45	新宿区	S44.11.1開設	
33おとめ山	下落合2-10	27,566.42	国・新宿区	S44.7.1移管	都市計画公園
34甘泉園	西早稲田3-5	14,235.35	新宿区	S44.7.1移管	都市計画公園
35諏訪	高田馬場1-16	1,736.36	新宿区	S46.8.31開設	都市計画公園
36高田馬場駅前	高田馬場2-18	98.39	新宿区	S47.2.26開設	都市計画公園
37上落合西	上落合3-11	1,552.51	新宿区	S47.5.11開設	都市計画公園
38落合中央	上落合1-2	21,072.96	都	S47.4.1移管	
39戸山東	戸山1-19	943.19	国・新宿区	S48.2.8開設	都市計画公園
40住吉	住吉町13	1,444.75	新宿区	S48.5.28開設	
41清水川橋	下落合1-1外	1,246.03	新宿区	S49.6.11開設	
42葛ヶ谷	西落合2-1	1,009.62	新宿区	S49.5.23開設	
43東大久保	新宿6-14	967.24	新宿区	S48.12.21開設	
44新宿遊歩道	歌舞伎町1-1	2,311.39	新宿区	S49.6.24開設	
45東五軒	東五軒町3	799.10	国	S50.3.29開設	
46諏訪の森	高田馬場1-12	1,437.24	新宿区	S50.3.31開設	
47佐伯	中落合2-4	600.98	新宿区	S50.4.1開設	
48新宿中央	西新宿2-11	88,065.95	都・新宿区	S50.4.1移管	都市計画公園
49荒井山	西早稲田2-3	332.33	国	S51.3.31開設	
50漱石	早稲田南町7	1,021.20	新宿区	S51.3.31開設	
51早稲田	早稲田南町37	806.16	新宿区	S51.3.31開設	
52仲之	市谷仲之町2	1,599.99	新宿区	S52.4.25開設	
53宮田橋	高田馬場3-8	1,540.74	新宿区	S52.4.25開設	都市計画公園
54もとまち	南元町4	2,144.67	新宿区	S53.1.20開設	都市計画公園
55蜀江坂	北新宿2-3	738.32	新宿区	S53.1.20開設	

次ページに続く

名称	所在地	面積	土地所有者	開設・移管年月日	区分
56山伏	北山伏町1	652.50	国・新宿区	S53.3.31開設	
57榎町	東榎町11	738.57	新宿区	S53.3.31開設	都市計画公園
58中落合	中落合1-5	953.97	国・新宿区	S53.3.31開設	
59大京	大京町14	713.05	新宿区	S54.1.10開設	
60西坂	中落合2-7	1,137.34	新宿区	S54.3.31開設	
61西落合北	西落合4-13	1,900.84	新宿区	S54.3.31開設	都市計画公園
62西落合東	西落合1-23	393.68	新宿区	S54.3.31開設	
63抜弁天北	新宿7-3	1,250.28	新宿区	S55.2.20開設	都市計画公園
64原町	原町3-74	393.76	新宿区	S55.3.21開設	
65まつ川	高田馬場2-4	389.96	新宿区	S55.3.31開設	
66北新宿	北新宿3-20	6,991.15	新宿区	S58.2.26開設	都市計画公園
67中町	中町5	760.73	新宿区	S58.3.25開設	都市計画公園
68大久保三角	大久保3-9	621.05	新宿区	S58.3.28開設	
69小滝	高田馬場3-46	222.42	新宿区	S58.3.28開設	
70荒木	荒木町10	300.62	新宿区	S59.3.31開設	
71南榎	南榎町57	611.32	新宿区	S61.3.31開設	都市計画公園
72角筈	西新宿4-38	776.26	新宿区	S62.3.31開設	
73妙正寺川	西落合2-20	17,314.83	中野区新宿区外	S62.4.1開設	
	中野区松が丘1-33		共有	5,731.86	
			中野区	638.90	
			東京都	8,955.43	
			UR都市機構	1,988.64	
74納戸町	納戸町26	1,029.23	新宿区	S63.4.1開設	
75百二	百人町2-24	281.94	新宿区	H2.3.31開設	
76藤兵衛	高田馬場3-21	613.50	新宿区	H3.3.20開設	
77高田馬場	高田馬場4-22	1,756.47	新宿区	H3.3.20開設	
78左門	左門町5	232.72	新宿区	H3.3.20開設	
79下落合野鳥の森	下落合4-8	1,546.58	新宿区	H4.3.21開設	
80百人町ふれあい	百人町3-28	6,989.49	国・新宿区	H4.3.21開設	都市計画公園
81小泉八雲記念	大久保1-7	1,512.06	新宿区	H5.3.27開設	都市計画公園
82大日坂	西早稲田1-22	186.23	新宿区	H5.12.13開設	
83若宮	若宮町20	1,368.38	新宿区	H6.3.28開設	
84下落合東	下落合3-5	848.31	新宿区	H7.2.10開設	
85台町すみれ	市谷台町15	134.57	新宿区	H9.3.25開設	
86きたしん	北新宿2-6	254.50	新宿区	H11.7.8開設	
87中井東	中井2-4	538.09	新宿区	H14.3.1開設	
88寺内	神楽坂5-43	238.42	新宿区	H15.3.1開設	
89西坂第二	中落合2-15	105.01	新宿区	H15.3.1開設	
90かば	中落合2-16	726.79	新宿区	H15.3.31開設	
91あかね	西落合1-31	570.43	新宿区	H17.4.28開設	
92市谷船河原町	市船河原町12	120.50	新宿区	H17.9.15開設	
93北三もみじ	北新宿3-2	95.17	新宿区	H20.5.15開設	
94富久さくら	富久町21	4,550.79	国・新宿区	H21.3.31開設	
95信濃町希望	信濃町30	371.77	新宿区	H22.4.1開設	
96信濃町友情	信濃町29	137.00	新宿区	H22.4.1開設	
97内藤町けやき	内藤町1	122.88	新宿区	H22.12.10開設	
98柏木どんぐり	北新宿2-19	500.50	新宿区	H26.4.20開設	
99延寿東流	中落合4-6	453.15	新宿区	H18.3.31開設	

(みどり土木部みどり公園課)

## 5 5 児童遊園

(平成28年4月1日現在)

名称	所在地	面積 m <sup>2</sup>	土地所有者	開設・移管年月日	区分
【児童遊園合計】	59箇所	25,805.67			
1 あさひ	横寺町52	1,064.44	新宿区	S25.5.5開設	
2 さつき	北新宿1-13	198.15	新宿区	S39.9.10開設	
3 市谷八幡	市谷八幡町15	70.67	民有地	S26.4.5開設	都市計画公園
4 毘沙門	神楽坂5-36	76.76	民有地	S26.4.5開設	
5 かすみ	霞ヶ丘町5	876.70	国	S42.4.8開設	

次ページに続く

名称	所在地	面積 ㎡	土地所有者	開設・移管 年月日	区分
6 榎箕	四谷坂町6	361.04	新宿区・民有地	S26.4.5開設	
7 内藤	内藤町1	136.55	民有地	S26.4.5開設	
8 富久町	余丁町4	377.22	国・都	S26.9.27開設	都市計画公園
9 余丁町	余丁町4	1,453.69	国・都	S26.9.27開設	
10 水野原	若松町5	661.16	国	S28.4.1移管	
11 さくら	水道町4	146.22	新宿区	S28.5.5開設	
12 こばと	西新宿4-36	562.84	都	S29.6.1開設	
13 大木戸	四谷4-9	1,042.40	新宿区	S31.11.26開設	
14 天神山	新宿6-21	1,248.70	民有地	S31.12.15開設	
15 つづみ	西落合2-21	265.34	新宿区	S32.11.16開設	
16 曙橋	片町4	89.10	都	S35.4.1開設	
17 十二社	西落合4-9	484.35	新宿区	S38.3.1開設	
18 ひまわり	百人町4-4	591.26	国	S38.11.1開設	
19 みつば	中落合2-25	295.27	新宿区	S40.7.29開設	
20 ひばり	西落合3-17	330.05	新宿区	S40.4.1開設	
21 しらゆり	喜久井町20	420.71	新宿区	S40.4.1開設	
22 みなか	上落合3-16	304.24	新宿区	S41.2.1開設	
23 みなみ	南元町18	231.87	都	S41.9.2開設	
24 やよい	中落合3-14	533.94	新宿区	S41.8.8開設	
25 けやき	西新宿6-19	706.72	都	S42.2.8開設	
26 はごろも	西新宿5-18	953.15	新宿区	S42.12.15開設	
27 みずき	西早稲田2-12	291.60	新宿区	S42.8.23開設	
28 高田馬場第一	高田馬場4-30	398.58	新宿区	S43.3.17開設	
29 東大久保	新宿7-26	906.66	新宿区	S43.3.15開設	
30 なるこ	西新宿8-15	222.20	新宿区	S43.3.15開設	
31 わかまつ	若松町27	349.36	新宿区	S43.3.15開設	
32 なんど	納戸町19	652.97	新宿区	S43.8.28開設	
33 すえひろ	北新宿2-9	183.35	新宿区	S44.4.8開設	
34 西早稲田	西早稲田3-20	441.20	新宿区	S44.9.27開設	
35 あかぎ	赤城下町21	611.24	新宿区	S44.11.27開設	
36 西大久保	大久保2-8	306.96	新宿区	S45.8.27開設	
37 中落合西	中落合3-26	197.44	新宿区	S45.8.24開設	
38 みやた	高田馬場3-8	252.14	新宿区	S45.8.27開設	
39 余丁東	余丁町12	623.37	新宿区	S46.4.26開設	
40 あおぎり	西落合1-2	157.10	新宿区	S46.3.1開設	
41 高田馬場駅西	高田馬場4-28	514.35	新宿区	S46.10.9開設	
42 信濃町	信濃町20	308.13	新宿区	S47.5.12開設	
43 早稲田南町	早稲田南町16	204.89	新宿区	S47.5.15開設	
44 高田馬場第二	高田馬場1-4	305.95	新宿区	S48.2.7開設	
45 新左門	左門町19	577.65	新宿区	S48.4.1開設	
46 つつじの里	百人町2-17	314.19	新宿区	S49.5.30開設	
47 出羽坂	南元町4	196.78	新宿区	S49.5.24開設	
48 しんかいばし	北新宿3-30	481.89	新宿区	S49.5.30開設	
49 みょうが坂	四谷4-23	515.15	新宿区	S48.11.30開設	
50 よどばし	西新宿5-3	600.96	都	S49.5.30開設	
51 大番	大京町31	292.10	新宿区	S49.5.30開設	
52 やまぶき	山吹町35	329.05	新宿区	S49.11.15開設	
53 あらき	荒木町11	153.92	新宿区	S50.3.29開設	
54 かわだ	河田町3	220.45	新宿区	S51.3.31開設	
55 中富久	富久町22	580.68	新宿区	S51.9.30移管	
56 よつや	四谷2-8	245.87	新宿区	S51.12.11移管	
57 津の守坂	四谷坂町11	295.53	都	S55.7.15開設	
58 みどり	百人町3-19	329.82	国	S62.10.1開設	
59 みずも	住吉町6	261.60	都	H11.9.20開設	

(みどり土木部みどり公園課)

## 56 ポケットパーク

(平成28年4月1日現在)

名称	所在地	面積 m <sup>2</sup>	土地所有者	開設年月日	区分
【ポケットパーク合計】	19箇所	3,872.64			
1百人町三丁目ポケットパーク1	百人町3-6	801.65	新宿区	H8.3.29	
2百人町三丁目ポケットパーク2	百人町3-11	131.37	新宿区	H8.3.29	
3百人町三丁目ポケットパーク3	百人町3-4	72.60	新宿区	H8.3.29	
4百人町三丁目ポケットパーク4	百人町3-10	79.68	新宿区	H9.3.25	
5百人町三丁目ポケットパーク5	百人町3-12	50.54	新宿区	H9.3.25	
6百人町三丁目ポケットパーク6	百人町3-13	55.98	新宿区	H9.3.25	
7百人町三丁目ポケットパーク7	百人町3-4	58.82	新宿区	H9.3.25	
8百人町三丁目ポケットパーク8	百人町3-17	53.97	新宿区	H9.3.25	
9百人町三丁目ポケットパーク9	百人町3-18	58.98	新宿区	H9.3.25	
10百人町三丁目ポケットパーク10	百人町3-2	127.55	新宿区	H9.3.25	
11百人町三丁目ポケットパーク11	百人町3-14	55.29	新宿区	H9.3.25	
12百人町三丁目ポケットパーク12	百人町3-13	55.25	新宿区	H9.3.25	
13百人町三丁目ポケットパーク13	百人町3-5	58.01	新宿区	H9.3.25	
14百人町三丁目ポケットパーク14	百人町3-16	117.86	新宿区	H9.3.25	
15百人町三丁目ポケットパーク15	百人町3-18	119.05	新宿区	H9.3.25	
16百人町三丁目ポケットパーク16	百人町3-18	237.13	新宿区	H9.3.25	
17百人町三丁目ポケットパーク17	百人町3-11	503.23	新宿区	H18.3.31	
18百人町三丁目ポケットパーク18	百人町3-5, 6, 14, 15	687.11	新宿区	H19.3.30	
19百人町三丁目ポケットパーク19	百人町3-3, 16, 18	548.57	新宿区	H20.4.1	

(みどり土木部みどり公園課)

## 57 遊び場

(平成28年4月1日現在)

名称	所在地	面積 m <sup>2</sup>	土地所有者	開設年月日	備考
【遊び場合計】	7箇所	3,243.72			
1筑土八幡町	筑土八幡町2	80.31	民有地	S42.3.1	
2須賀町	須賀町1	103.90	新宿区	S51.3.31	
3宮田橋	高田馬場3-18	272.64	東京都	S50.8.1	宮田橋公園併設
4よどばし	西新宿5-3	129.39	東京都	S54.8.13	よどばし児童遊園併設
5西落合遊歩道	西落合3-8	233.20	新宿区	S56.3.30	
6聖母病院脇	中落合2-5	394.80	新宿区	H4.3.16	
7よつや運動広場	四谷1-1	2,029.48	東京都	H14.4.22	

(みどり土木部みどり公園課)

## 58 国民公園等

名称	所在地	面積 m <sup>2</sup>	備考
【国民公園等合計】	2箇所	862,259.97 (593,011.20)	
新宿御苑	内藤町外	583,061.13 (383,901.00)	
明治神宮外苑	霞ヶ丘町外	279,198.84 (209,110.20)	

(注) ( ) 内は、新宿区内に位置する面積

(みどり土木部みどり公園課)

## 59 散歩道

(平成28年4月1日現在)

名称	所在地	面積 ㎡	土地所有者	開設年月日	備考
【散歩道合計】	1箇所	4,364.74			
玉川上水・内藤新宿分水散歩道	内藤町11	4,364.74	国	H22.4.1	新宿御苑内

(みどり土木部みどり公園課)

## 60 都立公園等

(平成28年4月1日現在)

名称	所在地	面積 ㎡	開設年月日	備考
【都立公園合計】	2箇所	217,836.63 (189,455.60)		
戸山公園	大久保三丁目地内、 戸山一・二・三丁目地内	186,807.44 (186,807.44)	S29.8.16	
明治公園	霞ヶ丘町地内、 渋谷区千駄ヶ谷一丁目地内	31,029.19 (2,648.16)	S39.10.1	
【他の区の公園】	2箇所	91,289.00 (16,505.38)		
外濠公園	市谷本村町外、千代田区	38,794.92 (12,817.93)	H2.8.31	千代田区立
哲学堂公園	西落合二丁目地内、中野区	52,494.08 (3,687.45)	S21.10.26	中野区立

(注) ( )内は、新宿区内に位置する面積

(みどり土木部みどり公園課)

## 61 公衆便所

(平成28年4月1日現在)

名称	所在地	建物面積 ㎡	開設・移管年月	備考
【公衆便所合計】	22箇所	561.58		
1市谷見附	市谷八幡町地内	18.05	S28.10移管	
2富久町	富久町2	20.58	S28.10移管	
3合羽坂上	市谷仲之町4	20.36	S28.10移管	
4南蔵院前	笹笥町1	14.88	S28.10移管	
5矢来交番脇	東横町2	20.64	S28.10移管	
6牛込見附	神楽坂1-9	21.49	S28.10移管	
7御苑前	内藤町87	29.68	S28.10移管	
8太宗寺内	新宿2-9	22.97	S28.10移管	
9新宿駅東南口	新宿3-37	41.60	H6.12開設	
10曙橋下	片町4	15.40	S37.4開設	
11西落合	西落合2-17	14.01	S41.3開設	
12戸山	戸山2-33	26.38	S42.11開設	
13小滝橋脇	北新宿4-37	23.88	S42.11開設	
14四村橋脇	西落合2-19	27.45	S44.3開設	
15大東橋脇	北新宿4-37	41.45	S44.11開設	
16甘泉園内	西早稲田3-5	20.08	S46.1開設	
17高田馬場	高田馬場1-16	18.20	S46.8開設	
18上落合	上落合1-2	17.96	S50.4開設	
19新宿西口地下第一	西新宿1丁目西口地下街	45.62	S50.7移管	多目的トイレ含む
20新宿西口地下第二	西新宿1丁目西口地下街	39.90	S50.7移管	
21西武新宿駅前	歌舞伎町1-30	28.10	S52.4開設	
22四谷駅前	四谷1-3	32.90	H3.1開設	

(みどり土木部みどり公園課)

## 62 材料置場

(平成28年4月1日現在)

名称	所在地	面積 ㎡	土地所有者	開設年月日	備考
【材料置場合計】	4箇所	1,567			
1南元町	南元町15先	435	東京都	S42.12.27	
2大京町	大京町30	146	新宿区	S48.4.1	
3柏木	北新宿4-36-6	746	新宿区	H6.2.22	
4仲之町	市谷仲之町2-1	240	新宿区	H8.4.1	

(みどり土木部みどり公園課)



## 6 3 自転車等駐輪場

(平成28年4月1日現在)

名称	所在地	土地面積	収容可能台数		土地所有者	開設年月日	管理人
			自転車台	原付台			
【自転車等駐輪場合計】	15箇所	4697.2	2207	237			
1曙橋駅	片町5先	216.6	100	38	都・区	H2. 11. 1	有
2高田馬場駅第二	高田馬場2-19	171.4	110	-	区・民間	H5. 10. 1	有
3新大久保駅	百人町2-3外	1078.2	795	105	区	H7. 12. 1	有
4神楽坂駅	矢来町104	154.0	90	-	区	H9. 12. 1	有
5牛込柳町駅	原町1-10、2-6	275.0	96	14	都	H13. 1. 1	無
6高田馬場駅第三	高田馬場1-35	146.1	117	20	民間	H13. 4. 1	無
7新宿西口駅	西新宿7-1先	9.3	8	-	民間	H21. 4. 1	無
8四ツ谷駅	四谷1-5	42.0	57	-	民間	H22. 4. 1	無
9国立競技場駅	霞ヶ丘町10	15.2	7	-	都	H22. 7. 1	無
10下落合駅	上落合1-17	167.2	85	10	区	H23. 4. 1	無
11大久保駅	百人町2-24	22.6	10	-	区	H23. 4. 1	無
12西新宿五丁目駅	西新宿4-5	7.0	11	-	区	H23. 4. 1	無
13牛込神楽坂駅	笹笥町15	28.8	25	-	区	H23. 10. 15	無
14高田馬場駅第一	高田馬場4-10	968.8	466	30	区	H25. 11. 1	有
15中井駅	上落合2-20	1395.0	230	20	区	H26. 8. 1	無

(注) 曙橋駅、新宿駅西口の土地面積は、自転車等整理区画分を含む。

(みどり土木部交通対策課)

## 6 4 路上自転車等駐輪場

(平成28年4月1日現在)

名称	所在地	収容可能台数		開設年月日
		自転車台	自動二輪車台	
【路上自転車等駐輪場合計】	10箇所	1,278	46	
1新宿駅新南口	新宿4-1先	-	32	H21. 4. 1
2早大通り	早稲田鶴巻町517先・518先・538先	20	7	H21. 4. 1
3東新宿駅	新宿6-29先及び新宿7-27先及び歌舞伎町2-3	286	-	H21. 4. 1
4区役所脇	歌舞伎町1-4先	-	7	H21. 4. 1
5四ツ谷駅	四ツ谷1-4先・5先	72	-	H22. 4. 1
6新宿駅	西新宿1-1先・5先・6先・7先・10先・17先及び新宿3-26先・27先	470	-	H22. 4. 1
7都電早稲田駅	西早稲田1-23先	18	-	H22. 7. 1
8四谷三丁目駅	四谷3-4先・5先・7先・8先・9先・10先・11先・12先	286	-	H23. 4. 1
9信濃町駅	信濃町34先	27	-	H23. 4. 1
10落合駅	上落合2-29先及び上落合3-8先	99	-	H23. 4. 1

(みどり土木部交通対策課)

## 6 5 自転車保管場所(撤去自転車の返還場所)

(平成28年4月1日現在)

名称	所在地	土地面積	収容可能台数	土地所有者	開設年月日	備考
【自転車保管場所合計】	3箇所	6188.91	3,800			
1内藤町	内藤町1	3,149.8	1,800	区	S59. 6. 18	
2西新宿	西新宿5-3先	1,579.3	900	区	H3. 11. 1	都道新設補強工事により仮移転
3百人町	百人町2-3	1,459.8	1,100	区	H18. 2. 1	

(みどり土木部交通対策課)

## 6 6 自転車等整理区画

(平成28年4月1日現在)

名称	所在地	収容可能台数	開設年月日
【自転車等整理区画合計】	49区画	3,178	
1大久保駅	百人町2-27先 外	A、Bの2区画	H8. 12. 1
2早稲田駅	戸塚町1-100先 外	A、Bの2区画	H9. 9. 10
3高田馬場駅	高田馬場2-19先 外	A~D、H、Iの6区画	H12. 4. 1
4飯田橋駅	神楽河岸1先 外	A~Eの5区画	H12. 12. 12
5若松河田駅	若松町13先	1区画	H12. 12. 12
6信濃町駅	信濃町34先	1区画	H15. 4. 1
7新宿駅	新宿3-38先 外	A~C、I~Mの8区画	H15. 4. 1
8都庁前駅	西新宿2-1先 外	A~Cの3区画	H15. 4. 1
9落合南長崎駅	西落合3-1先	A~Cの3区画	H15. 12. 1
10市ヶ谷駅	市谷田町1-18先 外	A~Dの4区画	H16. 10. 1
11四ツ谷駅	四谷1-5先 外	A、C~F、Iの6区画	H16. 10. 1
12新宿御苑前駅	新宿1-8先 外	A~Dの4区画	H17. 4. 1
13西新宿五丁目駅	西新宿4-5	1区画	H17. 4. 1
14曙橋駅	片町5先	1区画	H19. 4. 1
15新宿西口駅	西新宿7-1先	1区画	H19. 4. 1
16牛込神楽坂駅	笹笥町43	1区画	H20. 6. 12

(みどり土木部交通対策課)

## 6 7 自転車等置場

(平成28年4月1日現在)

名称	所在地	収容可能台数	開設年月日
【自転車等置場合計】		862	
1歌舞伎町周辺	歌舞伎町周辺都道及び区道上、15所	862	H16. 12. 1

(みどり土木部交通対策課)

## 16 施設利用状況

### 1 男女共同参画推進センター利用状況

区分 年度	図書 貸出	悩みごと相談室		会議室		
		電話	面接	貸出 日数	利用 件数	利用者
24	冊	件	件	日	件	人
24	10,142	935	378	277	509	8,413
25	8,414	806	472	284	484	7,761
26	9,434	900	440	245	405	7,571
27	9,605	1,126	387	264	453	8,007

(子ども家庭部男女共同参画課)

### 2 消費生活センター分館利用状況

区分 年度	会議室	調理兼 商品テ スト室	グルー プ活動 室	幼児室
24	572	327	290	-
25	626	355	361	-
26	649	350	389	-
27	677	349	337	-

※平成23年10月1日移転。会議室は3室から1室  
に変更、幼児室は8月31日までの件数  
(文化観光産業部消費生活就労支援課)

### 3 産業会館利用状況

区分 年度	多目的 ホール	楽屋	展示 ホール	商談室	和室	研修室 A	研修室 B	研修室 C	研修室 D
24	721	118	45	569	224	771	648	709	-
25	695	107	30	566	230	765	644	681	-
26	745	104	42	547	206	730	614	659	-
27	651	94	40	504	224	733	599	642	-

(文化観光産業部産業振興課)

### 4 創業支援センター利用状況

区分 年度	利用 者数	定員
24	30	32
25	27	32
26	24	32
27	21	32

※平成23年10月1日開設  
※各年度3月末日現在の在籍者数  
(文化観光産業部産業振興課)

### 5 新宿NPO協働推進センター利用状況

(単位：件数)

区分 年度	101 会議室	102 会議室	401会議室		501 会議室	1階 多目的室	2階 多目的室	多目的 グランド
			A	B				
25	186	225	355	234	213	92	108	7
26	384	366	731	666	403	168	268	16
27	363	305	864	809	490	203	267	24

(地域振興部地域コミュニティ課)

### 6 しんじゅく多文化共生プラザ利用状況

区分 年度	しんじゅく多文化共生プラザ	
	利用人員	
	人	
24	21,883	
25	21,446	
26	22,978	
27	21,546	

(地域振興部多文化共生推進課)

### 7 四谷地域センター・区民ホール利用状況

(単位：件数)

区分 年度	多目的 ホール	和室	茶室	調理 工作室	集会室				区民 ホール
					1 音楽室	2	3	4	
24	1,456	2,273	1,030	954	1,516	1,377	1,379	1,415	753
25	1,481	2,415	1,103	1,003	1,506	1,376	1,394	1,398	739
26	1,489	2,317	1,183	1,001	1,563	1,311	1,333	1,404	777
27	1,336	2,184	1,159	875	1,415	1,305	1,264	1,271	762

(地域振興部四谷特別出張所)

### 8 牛込筆筒地域センター・区民ホール利用状況

(単位：件数)

区分 年度	多目的 ホール コンドル	洋室		調理室 トマト	和室		葬儀ができる多目的ホール			葬儀 利用	区民 ホール
		バラA	バラB		なつめ	つつじ	菊	百合	水仙		
24	1,414	1,408	1,307	720	1,362	1,223	754	714	943	74	687
25	1,443	1,374	1,321	733	1,370	1,258	710	628	717	62	636
26	1,429	1,439	1,314	703	1,376	1,285	791	659	918	67	605
27	1,528	1,439	1,326	872	1,344	1,313	889	817	1,005	81	739

(地域振興部筆筒町特別出張所)

### 9 榎町地域センター利用状況

(単位：件数)

区分 年度	多目的 ホール	調理室	大会議室		工芸 美術室	軽音楽室	和室	小会議室	葬儀ができる多目的ホール		葬儀利用
			A	B					ホールA	ホールB	
24	1,422	609	1,121	985	704	1,620	806	1,236	728	765	57
25	1,508	582	1,186	1,035	751	1,640	924	1,316	831	872	60
26	1,485	572	1,195	1,083	803	1,659	1,025	1,369	769	719	52
27	1,501	665	1,295	1,152	923	1,662	1,018	1,334	740	763	53

(注)「葬儀ができる多目的ホール」の件数は、他室と同様の計算方法で「葬儀利用分」も含めて記載した。

(地域振興部榎町特別出張所)

10 若松地域センター利用状況

(単位：件数)

区分 年度	第一 集会室	第二集会室		多目的 ホール	和室		葬儀が できる 多目的 ホール	B1 集会室	音楽室	調理室	葬儀 利用
		A	B		はな みずき	つばき					
24	1,179	1,274	1,140	1,388	1,243	812	765	811	1,379	273	107
25	1,182	1,314	1,101	1,413	1,304	932	564	587	1,402	298	75
26	1,154	1,240	1,073	1,420	1,337	1,013	697	741	1,465	416	89
27	1,167	1,282	1,197	1,495	1,380	1,143	750	730	1,425	501	83

(注) 「葬儀ができる多目的ホール」及び「B1集会室」の件数は、他室と同様の計算方法で「葬儀利用分」も含めて記載した。  
(地域振興部若松町特別出張所)

11 大久保地域センター利用状況 (単位：件数)

区分 年度	会議室			調理室	和室	多目的 ホール
	A	B	C			
24	1,145	1,363	1,432	1,176	1,379	1,432
25	1,117	1,294	1,296	1,036	1,210	1,278
26	1,212	1,358	1,444	1,134	1,400	1,469
27	1,254	1,382	1,475	1,166	1,381	1,517

(地域振興部大久保特別出張所)

12 戸塚地域センター利用状況

(単位：件数)

区分 年度	多目的 ホール	会議室 1	会議室 2	会議室 3	会議室 4	音楽室	調理・手 工芸室	和室	葬儀ができる 多目的ホール			葬儀 利用
									集会室 1	集会室 2	集会室 3	
24	1,525	1,552	1,602	1,576	1,647	1,690	1,242	1,486	1,366	1,371	1,192	0
25	1,558	1,542	1,620	1,606	1,637	1,684	1,315	1,484	1,480	1,426	1,197	1
26	1,586	1,474	1,556	1,533	1,605	1,653	1,310	1,425	1,452	1,411	1,320	0
27	1,621	1,524	1,567	1,574	1,607	1,648	1,294	1,450	1,493	1,393	1,341	1

(注) 平成22年2月27日開設 「葬儀ができる多目的ホール」の件数は、他室と同様の計算方法で「葬儀利用分」も含めて記載した。  
(地域振興部戸塚特別出張所)

13 落合第一地域センター利用状況

(単位：件数)

区分 年度	第一集会室		第二 集会室	調理室	和室	多目的 ホール	葬儀ができる多目的 ホール		和室 控室	葬儀 利用
	A	B					A	B		
24	1,027	1,051	1,267	531	844	1,279	897	1055	908	59
25	1,021	1,050	1,253	505	835	1,344	1,000	1,031	936	72
26	1,058	1,149	1,289	568	931	1,393	971	1,044	768	52
27	1,148	1,119	1,284	633	928	1,437	807	983	711	49

(注) 「葬儀ができる多目的ホール」及び「和室控室」の件数は、他室と同様の計算方法で「葬儀利用分」も含めて記載した。  
(地域振興部落合第一特別出張所)

14 落合第二地域センター利用状況

(単位：件数)

区分 年度	小会 議室	大会議室		茶室	和室	調理室	工芸 美術室	音楽室	多目的 ホール
		A	B						
24	1,041	856	794	633	922	568	663	1,542	1,377
25	1,050	863	871	606	904	620	646	1,544	1,384
26	1,023	918	886	703	1,049	588	784	1,515	1,340
27	1,087	1009	932	799	1,116	653	725	1,587	1,364

(地域振興部落合第二特別出張所)

15 柏木地域センター利用状況 (単位：件数)

区分 年度	会議室		会議室 2	調理室	音楽室	和室	多目的 ホール
	1-A	1-B					
	件	件	件	件	件	件	件
24	1,032	1,093	1,217	701	1,484	820	1,482
25	1,006	1,150	1,136	631	1,434	660	1,463
26	1,048	1,293	1,180	773	1,434	804	1,454
27	974	1,288	1,117	762	1,386	913	1,436

(地域振興部柏木特別出張所)

16 角筈地域センター・区民ホール利用状況 (単位：件数)

区分 年度	会議室		クッキング グループ	和室1	和室2	多目的 ホール	区民 ホール
	A	B					
	件	件	件	件	件	件	件
24	1,021	1,196	746	789	1,080	1,006	609
25	1,200	1,296	743	984	1,345	1,191	616
26	1,289	1,361	755	1,128	1,325	1,227	631
27	1,183	1,315	829	1,092	1,336	1,289	*506

\*2/1~3/31休館

(地域振興部角筈特別出張所)

17 新宿文化センター利用状況

区分 年度	大ホール		小ホール		展示室		リハーサル室		会議室(6室)	
	利用 日数	利用率	利用 日数	利用率	利用 日数	利用率	利用 日数	利用率	利用 日数	利用率
	日	%	日	%	日	%	日	%	日	%
24	279	87.2	247	74.2	337	96.3	327	94.8	1,892	90.2
25	270	85.2	278	82.7	340	97.7	330	95.4	1,894	90.4
26	295	92.5	295	88.1	337	98.3	329	97.1	1,950	94.0
27	290	89.8	304	89.9	339	98.0	319	93.0	1,985	95.3

(文化観光産業部文化観光課)

18 中強羅区民保養所(箱根つつじ荘)利用状況

区分 年度	客室	定員	利用人員			客室 稼働率	休憩利 用者数	備考
			大人	子供	計			
	室	人	人	人	人	%	人	
24	30	140	22,885	1,380	24,265	84.20	683	
25	30	140	22,268	1,299	23,567	82.84	539	
26	30	140	20,750	1,300	22,050	79.92	567	
27	30	140	11,369	652	12,021	70.48	634	H27.7.5~H27.11.13休館

(地域振興部生涯学習スポーツ課)

19 区民健康村(グリーンヒルハケ岳)利用状況

区分 年度	客室	定員	利用人員(区民)			利用人員(区民以外)			宿泊者計	客室 稼働率
			大人	子供	計	大人	子供	計		
	室・棟	人	人	人	人	人	人	人	人	%
24	31	154	13,773	2,232	16,005	7,179	702	7,881	23,886	70.20
25	31	154	13,349	2,338	15,687	7,677	744	8,421	24,108	73.80
26	31	154	13,626	2,227	15,853	8,515	738	9,253	25,106	73.66
27	31	154	13,897	2,386	16,283	9,063	801	9,864	26,147	77.41

(地域振興部生涯学習スポーツ課)

20 児童館利用状況

年度・施設名	児童館	
	定員	利用人員
	人	人
24	2,350	549,263
25	2,350	564,759
26	2,350	604,117
27	2,350	629,124
本塩町児童館	100	25,529
北山伏児童館	100	16,147
中町児童館	100	22,094
東五軒町児童館	70	34,897
薬王寺児童館	140	25,226
早稲田南町児童館	80	19,312
富久町児童館	110	36,636
百人町児童館	140	30,880
高田馬場第一児童館	185	35,354
高田馬場第二児童館	150	28,096
上落合児童館	100	36,758
中井児童館	90	15,471
西落合児童館	165	44,787
北新宿第一児童館	90	35,197
西新宿児童館	100	26,578
信濃町子ども家庭支援センター 児童コーナー	140	30,216
榎町子ども家庭支援センター 児童コーナー	150	48,393
中落合子ども家庭支援センター 児童コーナー	120	46,669
北新宿子ども家庭支援センター 児童コーナー	100	24,468
子ども総合センター 児童コーナー	120	46,416

(子ども家庭部子ども総合センター)

21 ことぶき館利用状況

年度・施設名	ことぶき館		
	定員	個人利用	団体利用
	人	人	人
24	860	93,439	49,948
25	590	66,811	33,550
26	210	32,113	15,468
27	110	16,965	8,892
薬王寺ことぶき館	80	13,990	5,917
大久保ことぶき館	30	2,975	2,975

(福祉部地域包括ケア推進課)

(注)21年4月より早稲田南町ことぶき館は早稲田南町地域交流館に名称変更。  
22年4月より、新宿ことぶき館、山吹町ことぶき館、上落合ことぶき館、北新宿第一ことぶき館は新宿地域交流館、山吹町地域交流館、上落合地域交流館、北新宿地域交流館に名称変更。  
23年4月より、下落合ことぶき館は下落合地域交流館に名称変更。  
24年4月より、百人町ことぶき館は百人町地域交流館に名称変更。  
25年1月より、戸山ことぶき館は戸山シニア活動館に名称変更。  
25年4月より、東五軒町ことぶき館、中町ことぶき館は東五軒町地域交流館、中町地域交流館に名称変更。  
25年6月より、西新宿ことぶき館は西新宿シニア活動館に名称変更。  
26年4月より、本塩町ことぶき館、北山伏ことぶき館、中落合ことぶき館、北新宿第二ことぶき館は、本塩町地域交流館、北山伏地域交流館、中落合地域交流館、北新宿第二地域交流館に名称変更。  
27年4月より、高田馬場第二ことぶき館は高田馬場地域交流館に名称変更

22 シニア活動館利用状況

施設名	シニア活動館		
	定員	個人利用	団体利用
	人	人	人
24	500	54,901	33,805
25	700	98,781	49,844
26	700	114,604	55,497
27	700	129,373	61,997
高田馬場シニア活動館	140	29,835	13,783
信濃町シニア活動館	120	24,182	6,836
戸山シニア活動館	240	44,680	32,199
西新宿シニア活動館	200	30,676	9,179

(注) 戸山シニア活動館はH25.1開設 (福祉部地域包括ケア推進課)  
西新宿シニア活動館はH25.6開設

24 高齢者いきいの家(清風園)利用状況

年度	区分	定員	利用者数
		人	人
24		150	43,121
25		150	36,822
26		150	26,991
27		150	30,946

(福祉部地域包括ケア推進課)

25 元気館利用状況

年度	区分	軽運動プログラム 利用者延べ人数	施設貸出事業 利用延べ団体数
		人	件
24		60,330	4,080
25		56,515	4,100
26		55,360	4,226
27		54,485	3,977

(健康部健康政策課)

23 地域交流館利用状況

施設名	地域交流館		
	定員	個人利用	団体利用
	人	人	人
24	590	154,711	75,495
25	700	181,618	67,277
26	1,080	252,059	81,925
27	1,180	277,621	95,015
早稲田南町地域交流館	70	22,798	6,941
西早稲田地域交流館	100	23,222	14,584
新宿地域交流館	40	14,813	3,336
山吹町地域交流館	40	14,875	6,388
上落合地域交流館	100	26,712	12,416
北新宿地域交流館	80	22,537	1,770
下落合地域交流館	60	16,704	6,924
百人町地域交流館	100	20,388	2,765
東五軒町地域交流館	60	15,535	6,695
中町地域交流館	50	11,570	4,054
本塩町地域交流館	100	24,387	10,478
北山伏地域交流館	80	13,532	5,063
中落合地域交流館	100	10,358	2,874
北新宿第二地域交流館	100	19,682	2,136
高田馬場地域交流館	100	20,508	8,591

(福祉部地域包括ケア推進課)

26 四谷保健センター集会所利用状況

年度	区分	利用件数	延部屋数	利用率
		件	部屋	%
25		304	623	48.80
26		3,830	6,275	61.04
27		5,049	6,377	79.18

(健康部四谷保健センター)

(注) 平成26年2月24日から利用開始

27 ファミリー・サポート・センター利用状況

区分 年度	利用会員	提供会員	両方会員	派遣回数	派遣時間
	人	人	人	回	時間
24	2,472	325	34	17,112	37,651.0
25	2,720	343	35	18,864	41,337.0
26	2,878	355	32	20,704	43,351.0
27	3,134	382	28	22,305	47,766.5

(子ども家庭部子ども総合センター)

28 子どもショートステイ利用状況

区分 年度	延べ利用者数	利用件数	延べ利用日数
	人	件	日
24	81	56	288
25	75	60	375
26	121	99	624
27	127	115	506

(子ども家庭部子ども総合センター)

29 子ども総合センター・子ども家庭支援センター利用状況

区分 年度	親と子のひろば 開館日数	親と子のひろば利用者数		相談件数		育児支援家庭訪問		ひろば型一時保育 件
		児童	大人	児童	大人	産後支援 回	養育支援 回	
24	日	34,002	31,563	2,007	28,885	371	765	1,947
25		38,592	36,090	1,720	24,527	428	1,186	2,523
26		48,901	45,316	2,188	31,452	496	1,342	3,584
27	360	50,587	46,404	2,292	31,913	512	1,527	4,177
子ども総合センター	360	9,398	8,548	850	10,698			1,640
信濃町子ども家庭支援センター	360	6,981	6,480	199	4,027			
榎町子ども家庭支援センター	360	13,662	12,747	673	5,864			1,540
中落合子ども家庭支援センター	360	15,173	13,837	328	6,118			997
北新宿子ども家庭支援センター	360	5,373	4,792	242	5,206			

(子ども家庭部子ども総合センター)

※21年4月より、信濃町・榎町子ども家庭支援センターの2所を開設。

※23年4月より、子ども総合センターを開設。

※26年4月より、北新宿子ども家庭支援センターを開設。

※ひろば型一時保育は、21年6月より榎町子ども家庭支援センターで、23年4月より子ども総合センターで、25年11月より中落合子ども家庭支援センターで実施。

30 リサイクル活動センター利用状況

(1) 不用品交換コーナーの運営

区分 年度	登録者数 (年度末)	月平均 出品者数	月平均 出品点数	月平均 販売点数	月平均 販売率	月平均目録 情報受付数	月平均目録 情報成立数
	人	人	点	点	%	件	件
24	2,104	304	3,737	2,727	73	41	15
25	2,083	327	3,950	3,073	78	30	12
26	2,265	348	4,223	3,478	82	40	17
27	2,282	360	4,373	3,639	83	33	10

(環境清掃部ごみ減量リサイクル課)

(2) 会議室貸出件数

区分 年度	会議室貸出件数
	件
24	—
25	178
26	607
27	665

(環境清掃部ごみ減量リサイクル課)

※23・24年度は建替えのため実績なし25年度は11月!

31 環境学習情報センター利用状況

区分 年度	来館者数	利用件数	
		研修室	展示室
	人	件	件
24	27,864	363	96
25	26,417	361	116
26	24,313	346	95
27	27,466	347	121

(環境清掃部環境対策課)

32 夏季施設利用状況

区分 年度	女神湖高原学園		西湖キャンプ場		計	
	参加児童	校数	参加児童	校数	参加児童	校数
	人	校	人	校	人	校
24	1,022	15	1,020	14	2,042	29
25	1,060	14	1,064	15	2,124	29
26	1,009	15	1,002	14	2,011	29
27	1,008	14	918	15	1,926	29
27年度 実施期間	7月20日～8月9日		7月19日～8月22日			

※平成23年度までは、千代田湖キャンプ場で実施

(教育委員会事務局教育支援課)

33 移動教室利用状況

区分 年度	小学校								中学校			
	館山		日光		箱根		伊那		女神湖高原学園			
	参加児童	校数	参加児童	校数	参加児童	校数	参加児童	校数	1年生		2年生	
	人	校	人	校	人	校	人	校	人	校	人	校
24	508	10	619	13	65	2	110	4	956	10	930	10
25	535	10	598	13	103	2	96	4	878	10	955	10
26	537	11	621	12	—*	—*	159	6	928	10	833	10
27	488	10	641	13	—	—	171	6	913	10	923	10

※H26年度より廃止

(教育委員会事務局教育支援課)

### 3 4 区外学習施設一般利用状況

年度	区分 女神湖高原学園(ヴィレッジ女神湖)		
	利用者数	内 無料	内 有料
24	5,938 人	66 人	5,872 人
25	6,611	72	6,539
26	6,254	74	6,180
27	6,520	141	6,379

(教育委員会事務局教育支援課)

### 3 5 プラネタリウム利用状況(利用者数)

年度	区分 幼稚園	小学校	中学校	各種団体	一般公開	合計
24	581 人	4,452 人	556 人	1,264 人	3,475 人	10,328 人
25	577	4,264	875	1,275	4,247	11,238
26	608	4,011	1,072	1,376	3,796	10,863
27	563	3,014	909	1,507	3,622	9,615

(教育委員会事務局教育支援課)

### 3 6 プラネタリウム利用状況(団体数)

年度	区分 幼稚園	小学校							中学校・養護学校	各種団体	合計
		1年	2年	3年	4年	5年	6年	計			
24	園 17	校 9	校 12	校 25	校 29	校 11	校 19	校 105	校 8	団体 44	団体 174
25	16	8	11	23	28	11	19	100	12	44	172
26	15	5	9	20	28	12	17	91	14	48	168
27	14	0	0	18	28	6	17	69	14	55	152

(教育委員会事務局教育支援課)

### 3 7 生涯学習館等利用状況

#### (1) 三栄町生涯学習館

年度	区分 利用者数	利用件数	延部屋数	利用率
24	44,293 人	4,878 件	5,205 部屋	93.72 %
25	33,347	4,126	4,350	94.85

※ 平成26年1月31日閉館

#### (2) 赤城生涯学習館

年度	区分 利用者数	利用件数	延部屋数	利用率
24	62,353 人	6,019 件	6,246 部屋	96.37 %
25	17,235	2,059	2,124	96.94
26	53,907	6,017	6,246	96.33
27	54,193	6,083	6,264	97.11

(地域振興部生涯学習スポーツ課)

## (3) 戸山生涯学習館

年度	区分	利用者数	利用件数	延部屋数	利用率
		人	件	部屋	%
24		83,882	7,328	8,328	87.99
25		81,124	7,430	8,328	89.22
26		80,194	7,370	8,328	88.50
27		83,899	7,581	8,352	90.77

## (4) 北新宿生涯学習館

年度	区分	利用者数	利用件数	延部屋数	利用率
		人	件	部屋	%
24		58,688	5,037	6,246	80.64
25		55,852	5,173	6,246	82.82
26		55,567	5,220	6,246	83.57
27		56,850	5,419	6,264	86.51

## (5) 住吉町生涯学習館

年度	区分	利用者数	利用件数	延部屋数	利用率
		人	件	部屋	%
24		36,155	3,544	4,164	85.11
25		38,909	3,654	4,164	87.75
26		36,190	3,697	4,164	88.78
27		35,964	3,726	4,176	89.22

## (6) 西戸山生涯学習館

年度	区分	利用者数	利用件数	延部屋数	利用率
		人	件	部屋	%
24		41,877	4,503	5,205	86.51
25		40,337	4,559	5,205	87.59
26		41,497	4,562	5,205	87.65
27		47,087	4,575	5,220	87.64

(地域振興部生涯学習スポーツ課)

## 38 区民ギャラリー利用状況

年度	区分	利用可能面数	利用面数	利用率	利用件数	入場者数
		件	件	%	件	人
24		694	530	76.37	90	19,901
25		694	487	70.17	83	18,942
26		694	498	71.76	80	17,794
27		696	504	72.41	76	17,088

(地域振興部生涯学習スポーツ課)



### 39 学校開放利用状況（体育館等開放）

区分 年度	団体利用				中学校体育館夜間個人開放		
	学校数	体育館 利用件数	特別教室 利用件数	計	学校数	開放日数	利用者数
	校	件	件	件	校	日	人
24	41	17,910	2,096	20,006	3	591	7,583
25	41	19,070	2,125	21,195	3	622	8,391
26	42	17,503	2,088	19,591	3	693	10,302
27	41	18,272	1,926	20,198	3	644	10,006

（注）養護学校および旧学校施設を含む。（地域振興部生涯学習スポーツ課）  
武道場及び校庭は体育館として集計。

### 40 学校開放利用状況（校庭スポーツ開放）

区分 年度	校庭スポーツ開放					うち夜間開放分					利用率
	学校数	利用可能 面数	申込み 面数	利用面数	利用者数	学校数	利用可能 面数	申込み 面数	利用面数	利用者数	
	校	面	面	面	人	校	面	面	面	人	%
24	11	2,216	1,458	1,191	22,666	3	1,275	685	534	12,286	49.41
25	11	2,372	1,640	1,080	22,659	3	1,393	852	560	11,146	43.56
26	11	2,431	1,537	1,095	24,570	3	1,408	780	508	12,927	41.76
27	11	2,407	1,579	1,194	28,541	3	1,334	726	528	12,957	46.03

（地域振興部生涯学習スポーツ課）

### 41 学校開放利用状況（地域スポーツ・文化事業）

区分 年度	3事業統合 （小学校校庭開放・スポーツ交流会・子どもの居場所づくり）	
24	開催数	3,919回 利用者数 65,731人
25	開催数	3,609回 利用者数 75,982人
26	開催数	3,888回 利用者数 75,501人
27	開催数	4,267回 利用者数 88,496人

（地域振興部生涯学習スポーツ課）

### 42 学校開放利用状況（プール開放）

区分 年度	学校数	日数	利用者数			
			未就学児	小中学生	一般	計
	校	日	人	人	人	人
24	28	329	668	6,188	2,690	9,546
25	27	266	529	5,182	2,487	8,198
26	27	255	453	4,359	1,951	6,763
27	27	259	439	4,573	1,951	6,963

（地域振興部生涯学習スポーツ課）

### 43 都立新宿山吹高校体育施設等開放利用状況

区分 年度	延べ利用団体数 （プールは 個人利用）	利用人員 （プール利用者 を含む）
	団体	人
24	264	8,073
25	287	5,671
26	286	8,027
27	335	8,363

※ 平成25年度は工事に伴いプール開放は8月末まで

（地域振興部生涯学習スポーツ課）

#### 4.4 総合体育館利用状況

年度・施設名	区分	プール	体育室	第一武道場(畳敷)	第二武道場(木床)	洋弓場	弓道場	トレーニング室	多目的コート
		人	人	人	人	人	人	人	人
24		329,169	334,862	42,888	43,843	6,621	21,789	68,450	1,299
25		311,656	356,343	40,320	47,326	6,471	21,623	80,809	1,466
26		299,451	351,492	37,924	45,795	11,110	23,404	86,555	2,201
27		243,216	343,279	41,437	29,968	8,009	23,976	55,508	1,187
新宿スポーツセンター(注1)		68,307	46,825	13,767	12,495	8,009	-	55,508	1,187
新宿コズミックスポーツセンター(注2)		174,909	252,389	27,670	17,473	-	23,976	-	-
大久保スポーツプラザ(注3)		-	44,065	-	-	-	-	-	-

年度・施設名	区分	多目的広場	会議室	和室	その他	合計	延べ利用日数
		人	人	人	人	人	日
24		27,654	91,536	12,635	42,743	1,023,489	1,028
25		30,124	91,542	11,311	42,679	1,041,670	1,028
26		28,745	86,930	11,428	44,192	1,029,227	1,036
27		36,972	80,413	9,967	29,534	903,466	899
新宿スポーツセンター(注1)		-	15,260	-	29,534	250,892	207
新宿コズミックスポーツセンター(注2)		36,972	48,995	-	-	582,384	344
大久保スポーツプラザ(注3)		-	16,158	9,967	-	70,190	348

(注1) 新宿スポーツセンターは、工事のためH27.11.1~H28.3.31休館。

(注2) 新宿コズミックスポーツセンターの多目的室は、体育室として集計。

(注3) 大久保スポーツプラザの多目的ホール・児童遊戯室は体育室として、集会室は会議室として集計。

(地域振興部生涯学習スポーツ課)

#### 4.5 野球場利用状況

年度・施設名	区分	利用可能面数	申込み面数	利用面数	利用者数	利用率
		面	面	面	人	%
24		5,320	3,760	3,338	96,937	62.74
25		5,785	4,187	3,663	116,967	63.32
26		5,977	4,341	3,850	121,745	64.41
27		5,888	4,510	3,976	124,535	67.53
落合中央公園		2,245	1,891	1,702	51,008	75.81
西戸山公園		2,157	1,926	1,700	49,085	78.81
西落合公園少年		1,486	693	574	24,442	38.63

(地域振興部生涯学習スポーツ課)

#### 4.6 庭球場利用状況

年度・施設名	区分	利用可能面数	申込み面数	利用面数	利用者数	利用率
		面	面	面	人	%
24		10,451	11,648	9,861	51,096	94.35
25		10,762	11,918	10,051	51,281	93.39
26		10,918	12,302	10,248	52,307	93.86
27		10,884	12,464	10,389	52,639	95.45
落合中央公園		2,089	2,327	1,957	8,236	93.68
甘泉園公園		2,649	3,117	2,580	13,304	97.40
西落合公園		2,735	3,059	2,606	15,096	95.28
大久保スポーツプラザ		3,411	3,961	3,246	16,003	95.16

(地域振興部生涯学習スポーツ課)

4.7 運動広場等利用状況

年度・ 施設名	区分	利用可能 面数	申込み 面数	利用面数	利用者数	利用率	備考
24		5,234	4,007	3,680	98,501	70.31	
25		4,284	3,137	2,923	89,486	68.23	
26		4,018	2,935	2,657	84,133	66.13	
27		3,872	2,997	2,777	105,783	71.72	
北新宿多目的広場		334	162	157	1,681	47.01	
戸山多目的運動広場		2,048	1,571	1,490	62,597	72.75	
新宿ここ・から広場		477	476	462	15,636	96.86	平成23年度開始
上智大学野球場		113	96	96	3,645	84.96	3区利用
上智大学サッカー・ラグビー場		188	154	154	8,189	81.91	3区利用
妙正寺川公園運動広場		621	467	349	11,589	56.20	中野区と共同利用
旧淀橋中（大智学園）運動広場 小学野球		47	36	34	969	72.34	平成21年10月1日開始
旧淀橋中（大智学園）運動広場 小学サッカー		44	35	35	1,477	79.55	平成21年10月1日開始
千代田区立外濠公園 野球 テニス						-	千代田区との協定 による利用

(地域振興部生涯学習スポーツ課)

4.8 図書館利用状況

(各年度3月末日現在)

年度 施設名	区分	個人					団体		
		貸出登録者数			貸出利用図書数			登録数	貸出冊数
		小学生以下	中学生以上	総数	小学生以下	中学生以上	総数		
		人	人	人	点	点	点	団体	冊
24		12,312	91,072	103,384	413,516	2,041,640	2,455,156	305	45,667
25		11,999	90,354	102,353	402,146	1,997,635	2,399,781	331	52,770
26		11,560	88,850	100,410	398,063	1,997,824	2,395,887	398	56,895
27		11,752	88,297	100,049	425,254	2,042,995	2,468,249	412	51,081
中央		367	21,505	21,872	19,734	381,629	401,363	22	62
こども 区役所内分室		2,410	2,366	4,776	86,947	53,187	140,134	248	44,170
		0	54	54	0	77	77	0	0
四谷		1,865	18,609	20,474	62,407	405,571	467,978	23	1,342
鶴巻		992	5,182	6,174	39,156	148,208	187,364	15	174
西落合		1,330	5,353	6,683	56,650	185,676	242,326	8	118
戸山		983	5,624	6,607	38,805	144,178	182,983	19	1,457
北新宿		877	4,830	5,707	26,320	143,273	169,593	26	1,003
中町		1,499	6,745	8,244	59,547	209,684	269,231	26	795
角筈		629	9,297	9,926	17,055	204,148	221,203	5	49
大久保		800	8,732	9,532	18,633	167,364	185,997	20	1,911

(教育委員会中央図書館)

4.9 視聴覚資料利用状況 (各年度3月末日現在)

年度・品目	区分	保有数	貸出数	館内試聴	
				点	回
24		50,607	282,738	3,873	
25		52,169	312,896	2,535	
26		53,988	304,340	1,775	
27		54,127	294,187	2,187	
LPレコード		4,800	139	15	
CD		39,482	248,563	1,777	
	(中央図書館)	12,918	70,582	559	
	(四谷図書館)	8,655	54,380	1,218	
	(鶴巻図書館)	0	7,856	0	
	(西落合図書館)	0	10,850	0	
	(戸山図書館)	6,701	20,585	0	
	(北新宿図書館)	0	7,709	0	
	(中町図書館)	0	9,623	0	
	(角筈図書館)	4,914	41,146	0	
	(大久保図書館)	6,294	25,832	0	
カセットテープ※		1,405	893	0	
ビデオテープ		3,104	4,005	137	
	(中央図書館)	2,150	2,251	0	
	(四谷図書館)	954	623	137	
	(鶴巻図書館)	0	49	0	
	(西落合図書館)	0	180	0	
	(戸山図書館)	0	147	0	
	(北新宿図書館)	0	74	0	
	(中町図書館)	0	63	0	
	(角筈図書館)	0	516	0	
	(大久保図書館)	0	102	0	
DVD		4,718	40,469	258	
16ミリフィルム		618	118	0	
視聴覚機材16ミリ等映写機※		7	34	0	

※カセットテープの館内試聴は実施していない。  
 ※16ミリ等映写機は、図書館資料でないため貸出点数には合算しない。

(教育委員会中央図書館)

5.0 新宿歴史博物館利用状況

年度	区分	年間利用日数	常設展示観覧券		特別展示観覧券		観覧料免除	招待券		友の会	観覧者計	講堂	その他入館者	合計	一日平均利用者数
			一般	団体扱	一般	団体扱		常設展示	特別展示						
24	日	330	7,612	1,569	2,105	382	2,212	448	551	696	15,575	12,959	19,847	48,381	146.6
25	日	329	8,125	654	3,968	242	7,069	884	1,219	1066	23,227	14,742	19,113	57,082	173.5
26	日	332	9,555	1,301	5,023	352	4,350	790	1,165	907	23,443	17,168	40,878	81,489	245.4
27	日	232	8,099	1,309	4,756	784	4,093	771	867	685	21,364	10,938	25,073	57,375	247.3

(注) 「その他入館者」は閲覧室、所蔵資料展、閲覧室、ぐるっとパス等の利用者。(文化観光産業部文化観光課)

5.1 林芙美子記念館入館状況

年度	区分	年間利用日数	有料分		免除分			招待券	友の会	総計	一日平均入館者数
			一般	団体扱	視察者	取材者	その他				
24	日	308	6,673	2,999	735	12	404	0	531	11,354	36.9
25	日	302	6,543	1,559	892	31	237	109	748	10,119	33.5
26	日	255	6,708	2,312	923	29	1380	6	697	12,055	47.3
27	日	310	7,450	2,031	1,119	43	1,715	3	808	13,169	42.5

(文化観光産業部文化観光課)

5.2 佐伯祐三アトリエ記念館入館状況

年度	区分	年間利用日数	入館者	一日平均入館者数
24	日	308	5,369	17.4
25	日	307	5,747	18.7
26	日	308	6,122	19.9
27	日	308	6,671	21.7

(注) 平成22年4月28日開館。

5.3 中村彝アトリエ記念館入館状況

年度	区分	年間利用日数	入館者	一日平均入館者数
24	日	13	1,398	107.5
25	日	307	7,504	24.4
26	日	308	6,286	20.4
27	日	308	6,237	20.3

(注) 平成25年3月17日開館。(文化観光産業部文化観光課)

# 17 名 簿

## 1 区議会議長・副議長

(平成28年7月1日現在)

職名	氏名	就任年月日
議長	下村 治生	平成27年5月22日
副議長	有馬 としろう	平成27年5月22日

(議会事務局)

## 2 二役

(平成28年7月1日現在)

職名	氏名	就任年月日
区長	吉住 健一	平成26年11月24日 (1期目)
副区長	野口 則行	平成27年 9月1日 (2期目)
副区長	鈴木 昭利	平成28年 4月1日 (1期目)

(総務部総務課)

## 3 教育委員会

(平成28年7月1日現在)

職名	氏名	就任年月日
教 育 長	酒 井 敏 男	平成28年4月1日
教育長職務代理者	古 笛 恵 子	平成26年10月1日 (代理者就任平成28年4月1日)
委 員	羽 原 清 雅	平成24年12月8日
委 員	菊 池 俊 之	平成25年10月17日
委 員	今 野 雅 裕	平成24年12月8日
委 員	菊 田 史 子	平成27年12月8日

(教育委員会事務局教育調整課)

## 4 選挙管理委員会委員

(平成28年7月1日現在)

職名	氏名	就任年月日
委員長	野尻 信江	平成26年12月27日 (委員長就任平成27年1月5日)
委員長職務代理者	齊藤 博	平成26年12月27日 (委員長就任平成27年1月5日)
委員	小畑 通夫	平成26年12月27日
委員	東 洋志	平成26年12月27日

(選挙管理委員会事務局)

## 5 監査委員

(平成28年7月1日現在)

職名	氏名	就任年月日
代表監査委員	岩 田 一 喜	平成23年6月19日 (代表就任平成28年4月1日)
監査委員 (常勤)	濱 田 幸 二	平成27年12月21日
委員	白 井 裕 子	平成28年4月3日
委員	中 村 真 一	平成27年6月10日

(監査事務局)

## 6 区議会議員 (任期: 27年5月1日~31年4月30日)

(平成28年7月1日現在)

議席番号	氏名	郵便番号	住所	電話番号	会派	常任委員会
1	豊島 あつし	162-0041	早稲田鶴巻町537 メゾン三晃302	3232-5483	公明	○ 環境建設
2	木もと ひろゆき	162-0813	東五軒町3-22	070-6474-7447	公明	福祉健康
3	三沢 ひで子	162-0067	富久町36-10	080-9804-9740	公明	文教子ども家庭
4	井下田 栄一	160-0012	南元町4-17-512	080-9804-7330	公明	環境建設
5	小野 裕次郎	161-0033	下落合1-15-21-604	6908-0440	民無ク	福祉健康
6	三雲 崇正	169-0075	高田馬場1-17-17 山口ビル301	6380-3185	民無ク	環境建設
7	佐藤 佳一	169-0074	北新宿1-6-16 朝日クスパ <sup>®</sup> 北新宿602	090-2641-8431	共産	総務区民
8	川村 のりあき	161-0031	西落合1-32-18	090-9330-9004	共産	環境建設
9	北島 としあき	169-0074	北新宿1-13-3	3361-5315	公明	総務区民
10	野もと あきとし	169-0073	百人町3-22-12-102	3368-5035	公明	◎ 福祉健康
11	池田 だいすけ	169-0074	北新宿4-23-2-302	6279-1838	自無ク	文教子ども家庭
12	桑原 羊平	160-0023	西新宿8-1-8	3366-0071	自無ク	○ 福祉健康
13	平間 しのぶ	169-0073	百人町2-5-1-204	3365-0103	自無ク	総務区民
14	大門 さちえ	160-0022	新宿5-12-10	3353-2118	自無ク	文教子ども家庭
15	渡辺 清人	162-0067	富久町23-11	5269-1515	自無ク	総務区民
16	鈴木 ひろみ	162-0041	早稲田鶴巻町556 山口ビル2階	3209-1635	民無ク	文教子ども家庭
17	久保 広介	162-0825	神楽坂6-16	3260-0669	民無ク	○ 総務区民
18	志田 雄一郎	160-0007	荒木町8 カインド <sup>®</sup> ステージ 四谷三丁目401	3355-0546	民無ク	福祉健康
19	あざみ 民栄	162-0842	市谷砂土原町3-18	090-1802-4520	共産	◎ 文教子ども家庭
20	阿部 早苗	160-0022	新宿7-16-13	090-4015-8151	共産	福祉健康
21	中村 しんいち	169-0072	大久保2-2-20-502	080-9804-7326	公明	福祉健康
22	有馬 としろう	161-0032	中落合2-12-26 グラソイト中落合101	3952-8354	公明	総務区民
23	下村 治生	160-0021	歌舞伎町2-42-3	3200-7181	自無ク	環境建設
24	おぐら 利彦	160-0004	四谷1-3	3353-9000	自無ク	総務区民
25	佐原 たけし	169-0051	西早稲田1-18-15 ヲ <sup>®</sup> エラハイツ早稲田404	3207-5271	自無ク	環境建設
26	ひやま 真一	169-0075	高田馬場3-23-1 YSKビル601	3366-3575	自無ク	◎ 環境建設
27	吉住 はるお	162-0838	細工町1-8 ヴィラK2 302	3260-3104	自無ク	福祉健康
28	えのき 秀隆	161-0032	中落合4-6-11	5983-8811	新宿会	文教子ども家庭
29	のづ ケン	161-0033	下落合3-16-15-701	3954-3573	新宿会	環境建設
30	ふじ川 たかし	169-0072	大久保2-24-7	3232-6858	新宿会	総務区民
31	近藤 なつ子	162-0052	戸山1-16-16-310	090-4849-3227	共産	環境建設
32	沢田 あゆみ	169-0051	西早稲田2-19-1 共美ビル101	090-3088-9591	共産	福祉健康
33	赤羽 つや子	161-0032	中落合1-21-3	3366-0164	公明	文教子ども家庭
34	宮坂 俊文	161-0031	西落合1-25-15-301	3951-9848	自無ク	○ 文教子ども家庭
35	伊藤 陽平	161-0031	西落合1-21-7 レオ <sup>®</sup> -ルミエ新宿西落合105	6667-4427	スタ新	文教子ども家庭
36	かわの 達男	169-0075	高田馬場1-20-10-303	3208-8340	社民	総務区民
37	田中 のりひで	161-0034	上落合1-1-15-302	080-5483-5516	共産	文教子ども家庭
38	雨宮 武彦	160-0017	左門町12 ライジングプラザ5A	090-1544-5088	共産	◎ 総務区民

(注) 会派欄の

- ・自無クは「自由民主党・無所属クラブ」・公明は「新宿区議会公明党」
- ・共産は「日本共産党新宿区議会議員団」・民無クは「民進党・無所属クラブ」
- ・新宿会は「新宿区民の会」・社民は「社民党新宿区議会議員団」
- ・スタ新は「スタートアップ新宿」

常任委員会欄の◎は委員長、○は副委員長

(議会事務局)

# 18 案内

## 1 都・区・市

都・区・市名	郵便番号	所在地	電話番号
東京都庁	163-8001	新宿区西新宿2-8-1	5321-1111 (代)
(財) 特別区協議会	102-0072	千代田区飯田橋3-5-1	5210-9051
千代田区役所	102-8688	千代田区九段南1-2-1	3264-2111 (代)
中央区役所	104-8404	中央区築地1-1-1	3543-0211 (代)
港区役所	105-8511	港区芝公園1-5-25	3578-2111 (代)
文京区役所	112-8555	文京区春日1-16-21	3812-7111 (代)
台東区役所	110-8615	台東区東上野4-5-6	5246-1111 (代)
墨田区役所	130-8640	墨田区吾妻橋1-23-20	5608-1111 (代)
江東区役所	135-8383	江東区東陽4-11-28	3647-9111 (代)
品川区役所	140-8715	品川区広町2-1-36	3777-1111 (代)
目黒区役所	153-8573	目黒区上目黒2-19-15	3715-1111 (代)
大田区役所	144-8621	大田区蒲田5-13-14	5744-1111 (代)
世田谷区役所	154-8504	世田谷区世田谷4-21-27	5432-1111 (代)
渋谷区役所	150-8010	渋谷区宇田川町1-1	3463-1211 (代)
中野区役所	164-8501	中野区中野4-8-1	3389-1111 (代)
杉並区役所	166-8570	杉並区阿佐谷南1-15-1	3312-2111 (代)
豊島区役所	171-8422	豊島区南池袋2-45-1	3981-1111 (代)
北区役所	114-8508	北区王子本町1-15-22	3908-1111 (代)
荒川区役所	116-8501	荒川区荒川2-2-3	3802-3111 (代)
板橋区役所	173-8501	板橋区板橋2-66-1	3964-1111 (代)
練馬区役所	176-8501	練馬区豊玉北6-12-1	3993-1111 (代)
足立区役所	120-8510	足立区中央本町1-17-1	3880-5111 (代)
葛飾区役所	124-8555	葛飾区立石5-13-1	3695-1111 (代)
江戸川区役所	132-8501	江戸川区中央1-4-1	3652-1151 (代)
八王子市役所	192-8501	八王子市元本郷町3-24-1	042-626-3111 (代)
立川市役所	190-8666	立川市泉町1156-9	042-523-2111 (代)
武蔵野市役所	180-8777	武蔵野市緑町2-2-28	0422-51-5131 (代)
三鷹市役所	181-8555	三鷹市野崎1-1-1	0422-45-1151 (代)
青梅市役所	198-8701	青梅市東青梅1-11-1	0428-22-1111 (代)
府中市役所	183-8703	府中市宮西町2-24	042-364-4111 (代)
昭島市役所	196-8511	昭島市田中町1-17-1	042-544-5111 (代)
調布市役所	182-8511	調布市小島町2-35-1	042-481-7111 (代)
町田市役所	194-8520	町田市森野2-2-22	042-722-3111 (代)
小金井市役所	184-8504	小金井市本町6-6-3	042-383-1111 (代)
小平市役所	187-8701	小平市小川町2-1333	042-341-1211 (代)
日野市役所	191-8686	日野市神明1-12-1	042-585-1111 (代)
東村山市役所	189-8501	東村山市本町1-2-3	042-393-5111 (代)
国分寺市役所	185-8501	国分寺市戸倉1-6-1	042-325-0111 (代)
国立市役所	186-8501	国立市富士見台2-47-1	042-576-2111 (代)
西東京市役所	188-8666	西東京市南町5-6-13	042-464-1311 (代)
福生市役所	197-8501	福生市本町5	042-551-1511 (代)
狛江市役所	201-8585	狛江市和泉本町1-1-5	03-3430-1111 (代)
東大和市役所	207-8585	東大和中央3-930	042-563-2111 (代)
清瀬市役所	204-8511	清瀬市中里5-842	042-492-5111 (代)
東久留米市役所	203-8555	東久留米市本町3-3-1	042-470-7777 (代)
武蔵村山市役所	208-8501	武蔵村山市本町1-1-1	042-565-1111 (代)
多摩市役所	206-8666	多摩市関戸6-12-1	042-375-8111 (代)
稲城市役所	206-8601	稲城市東長沼2111	042-378-2111 (代)
羽村市役所	205-8601	羽村市緑ヶ丘5-2-1	042-555-1111 (代)
あきる野市役所	197-0814	あきる野市二宮350	042-558-1111 (代)

## 2 区内の官公署及び関係機関

施設名	郵便番号	所在地	電話番号
<b>【警察】</b> 四谷警察署 牛込警察署 戸塚警察署 新宿警察署 新宿少年センター	160-0022 162-0854 169-0051 160-8314 169-0074	新宿1-26-12 南山伏町1-15 西早稲田3-30-13 西新宿6-1-1 北新宿4-6-1	3357-0110 3269-0110 3207-0110 3346-0110 3227-8335
<b>【消防】</b> 四谷消防署 牛込消防署 新宿消防署	160-0004 162-0815 169-0073	四谷3-10 筑土八幡町5-16 百人町3-29-4	3357-0119 3267-0119 3371-0119
<b>【土木】</b> 東京国道事務所 代々木出張所 東京都第三建設事務所	151-0053 164-0001	渋谷区代々木4-30-8 中野区中野4-8-1	3374-9451 3387-5132
<b>【上下水道・電気・ガス】</b> 東京都水道局新宿営業所 東京都下水道局西部第一下水道事務所 新宿出張所 東京電力(株) 東京カスタマーセンター第二 東京ガス(株) お客さまセンター	160-8587 161-0034	内藤町87 上落合1-2-40	5368-3055 3363-9931 0120-995-005 6375-9786 0570-002211 5722-3111
<b>【税務・法務等】</b> 四谷税務署 新宿税務署 東京都新宿都税事務所 新宿年金事務所 東京法務局新宿出張所 東京簡易裁判所 東京家庭裁判所 新宿公証役場 新宿御苑前公証役場 高田馬場公証役場	160-8530 169-8561 160-8304 169-8601 169-0074 100-8971 100-8956 160-0023 160-0022 169-0075	三栄町24 北新宿1-19-3 西新宿7-5-8 大久保2-12-1 北新宿1-8-22 千代田区霞が関1-1-2 千代田区霞が関1-1-2 西新宿7-4-3 新宿2-9-23 高田馬場3-3-3	3359-4451 3362-7151 3369-7151 5285-8611 3363-7385 3581-5411 3502-8331 3365-1786 3226-6690 5332-3309
<b>【郵便】</b> 四谷郵便局 四谷駅前郵便局 四谷通二郵便局 四谷大木戸郵便局 新宿一郵便局 新宿花園郵便局 新宿二郵便局 新宿三郵便局 牛込郵便局 新宿保健会館内郵便局 新宿神楽坂郵便局 飯田橋駅東口郵便局 新宿改代町郵便局 新宿天神郵便局 新宿馬場下郵便局 早稲田大学前郵便局 牛込抜弁天郵便局 牛込若松町郵便局 新宿住吉郵便局 新宿戸山郵便局 新宿北郵便局 新大久保駅前郵便局 新宿百人町郵便局	160-0016 160-0003 160-0008 160-0014 160-0022 160-0022 160-0022 160-0022 162-8799 162-0842 162-0825 162-0822 162-0802 162-0808 162-0045 162-0041 162-0055 162-0056 162-0065 162-0052 169-8799 169-0073 169-0073	信濃町31 本塩町3-3 三栄町25 内藤町1-5 新宿1-14-6 新宿1-27-1 新宿2-11-2 新宿3-17-23 北山伏町1-5 市谷砂土原町1-2 神楽坂4-1 下宮比町3-2 改代町3-2 天神町22-3 馬場下町61 早稲田鶴巻町533 余丁町8-15 若松町6-9 住吉町2-13 戸山2-10-101 大久保3-14-8 百人町1-10-10 百人町3-28-1-B102	3351-2445 3352-8678 3352-8697 3352-8684 3356-2025 3350-9207 3357-9131 3352-9882 5261-8377 3269-8466 3260-9831 3260-9830 5261-5401 3260-9533 3203-6620 3203-5530 3352-4500 3352-8749 3352-8766 3202-4897 3208-9601 3371-1981 3368-9362



施設名	郵便番号	所在地	電話番号
新宿明治通郵便局	160-0022	新宿6-28-8	3202-0344
新宿大久保郵便局	169-0072	大久保2-13-10	3204-3261
新宿歌舞伎町郵便局	160-0021	歌舞伎町2-41-8	3232-1755
西早稲田一郵便局	169-0051	西早稲田1-8-22	3207-8350
早稲田通郵便局	169-0051	西早稲田3-14-2	3202-9134
新宿諏訪町郵便局	169-0075	高田馬場1-29-18	3209-9334
高田馬場二郵便局	169-0075	高田馬場2-14-26	3204-2541
高田馬場郵便局	169-0075	高田馬場4-13-13	3368-9331
新宿小滝橋郵便局	169-0075	高田馬場4-40-11	3368-9147
落合郵便局	161-8799	中野区東中野4-27-21	3371-9156
新宿中落合郵便局	161-0032	中落合3-16-14	3950-6940
新宿上落合郵便局	161-0034	上落合2-23-14	3368-9341
新宿下落合三郵便局	161-0033	下落合3-18-5	3950-6943
新目白通郵便局	161-0033	下落合4-1-12	3950-6946
新宿下落合四郵便局	161-0033	下落合4-26-6	3951-2040
新宿西落合郵便局	161-0031	西落合1-21-17	3950-6945
西新宿七郵便局	160-0023	西新宿7-4-3	3368-9353
西新宿八郵便局	160-0023	西新宿8-8-8	3368-9358
北新宿三郵便局	169-0074	北新宿3-9-6	3368-9365
新宿郵便局	163-8799	西新宿1-8-8	3340-1086
新宿センタービル内郵便局	163-0690	西新宿1-25-1	5322-3161
新宿野村ビル内郵便局	163-0590	西新宿1-26-2	3348-3500
新宿三井ビル内郵便局	163-0401	西新宿2-1-1	3344-0795
KDDIビル内郵便局	160-0023	西新宿2-3-3	3346-3067
新宿第一生命ビル内郵便局	163-0701	西新宿2-7-1	3343-1780
東京都庁内郵便局	160-0023	西新宿2-8-1	5381-6334
新宿パークタワー内郵便局	163-1090	西新宿3-7-1	5322-6407
東京オペラシティ郵便局	163-1401	西新宿3-20-2	5353-7007
西新宿四郵便局	160-0023	西新宿4-4-16	3376-2418
新宿アイランド郵便局	163-1302	西新宿6-5-1	5323-4598
新宿アイタウン郵便局	163-8012	西新宿6-21-1	5323-6555
新宿区役所内郵便局	160-0021	歌舞伎町1-4-1	3209-9803
【電話】 N T T 東日本東京北支店	169-0074	北新宿1-5-1	0120-116-000
【労働】 新宿労働基準監督署 ハローワーク新宿歌舞伎町庁舎 ハローワーク新宿西新宿庁舎 東京都労働相談情報センター	169-0073 160-8489 163-1523 102-0072	百人町4-4-1 歌舞伎町2-42-10 西新宿1-6-1 新宿エルタワービル23F 千代田区飯田橋3-10-3	3361-3949 3200-8609 5325-9593 5211-2200
【福祉】 東京都心身障害者福祉センター 東京都児童相談センター 東京都女性相談センター (財)東京都福祉保健財団 東京ボランティア・市民活動センター 東京都立中部総合精神保健福祉センター	162-0823 169-0074  163-0718 162-0823 156-0057	神楽河岸1-1 北新宿4-6-1  西新宿2-7-1 神楽河岸1-1 世田谷区上北沢2-1-7	3235-2946 5937-2302 5261-3110 3344-8511 3235-1171 3302-7575
【衛生・医療等】 国立国際医療研究センター 公益財団法人東京都保健医療公社大久保病院 東京山手メディカルセンター JCHO東京新宿メディカルセンター 新宿区医師会	162-8655 160-8488 169-0073 162-8543 160-0022	戸山1-21-1 歌舞伎町2-44-1 百人町3-22-1 津久戸町5-1 新宿7-26-4	3202-7181 5273-7711 3364-0251 3269-8111 3208-2301

施設名	郵便番号	所在地	電話番号
<b>【鉄道駅】</b>			
〈JR東日本〉			
飯田橋駅	102-0072	千代田区飯田橋4-10-2	JR東日本お問い合わせセンター 050-2016-1600
市ヶ谷駅	102-0076	千代田区五番町2	
大久保駅	169-0073	百人町1-17-1	
信濃町駅	160-0016	信濃町34	
新大久保駅	169-0073	百人町1-10-15	
新宿駅	160-0022	新宿3-38-1	
高田馬場駅	169-0075	高田馬場1-35-1	
四ツ谷駅	160-0004	四谷1-無番地	
〈西武新宿線〉			
西武新宿駅	160-0021	歌舞伎町1-30-1	
高田馬場駅	169-0075	高田馬場1-35-2	3200-2874
下落合駅	161-0033	下落合1-16-1	3952-2150
中井駅	161-0032	中落合1-19-1	3368-0361
〈小田急線〉			
新宿駅	160-0023	西新宿1-1-3	3342-5988
〈京王線〉			
新宿駅	160-0023	西新宿1-1-4	3342-1783
〈東京地下鉄東西線〉			
落合駅	161-0034	上落合2-13-7	3368-4589
高田馬場駅	169-0075	高田馬場1-35-2	3200-2300
早稲田駅	162-0043	早稲田南町12	3209-6994
神楽坂駅	162-0805	矢来町112	3269-3610
飯田橋駅	102-0072	千代田区飯田橋4-10-3	3262-7086
〈東京地下鉄丸ノ内線〉			
西新宿駅	160-0023	西新宿6-7-51	5389-1845
新宿駅	160-0023	西新宿1-西口地下街1	3342-5094
新宿三丁目駅	160-0022	新宿3-14-1	3352-5068
新宿御苑前駅	160-0022	新宿1-7-2	3341-1320
四谷三丁目駅	160-0004	四谷3-8	3351-3389
四ツ谷駅	160-0004	四谷1-1	3351-1010
〈東京地下鉄有楽町線〉			
飯田橋駅	162-0825	神楽坂1-13	3267-2638
市ヶ谷駅	162-0843	市谷田町1先	3267-2637
〈東京地下鉄南北線〉			
飯田橋駅	162-0825	神楽坂1-13	3267-2638
市ヶ谷駅	162-0843	市谷田町1先	3260-3231
四ツ谷駅	160-0004	四谷1-3	3359-0212
〈東京地下鉄副都心線〉			
新宿三丁目駅	160-0022	新宿5-18-22	5285-9050
東新宿駅	160-0022	新宿7-27-11	3207-6627
西早稲田駅	169-0052	戸山3-18-2	3209-2160
〈都営地下鉄新宿線〉			
新宿駅	160-0023	西新宿1-18先	3344-4021
新宿三丁目駅	160-0022	新宿3-3-2	3341-2931
曙橋駅	162-0065	住吉町7-1	3358-0401
市ヶ谷駅	102-0074	千代田区九段南4-8-22	3234-6251
〈都営地下鉄大江戸線〉			
落合南長崎駅	161-0031	西落合3-1-18	5982-3715
中井駅	161-0034	上落合2-20-8	5330-2751
西新宿五丁目駅	160-0023	西新宿5-25-9	3377-9152
都庁前駅	160-0023	西新宿2-8-1	5322-0255
新宿駅	151-0053	渋谷区代々木2-1-1	3299-7210
国立競技場駅	160-0013	霞ヶ丘町10-3	3746-0254
新宿西口駅	160-0023	西新宿1-3-17	5389-2254
東新宿駅	160-0022	新宿7-27-3	3202-0572
若松河田駅	162-0054	河田町10-10	3350-0441
牛込柳町駅	162-0053	原町2-32	3207-1730
牛込神楽坂駅	162-0833	筆筈町15	5228-5318
飯田橋駅	112-0004	文京区後楽1-9-5	5689-4264
<b>【その他】</b>			
落合斎場	161-0034	上落合3-34-12	3361-4042
法テラス東京	160-0023	西新宿1-24-1	0503383-5300
新宿総合法律相談センター	160-0022	新宿3-1-22	5312-5850
四谷法律相談センター	160-0017	左門町2-6	5312-2818

掲載資料の所在地、電話番号等に変更がありましたら、お手数をおかけいたしますが、企画政策課あてご連絡くださいますようお願い申し上げます。  
資料の詳細につきましては、各資料掲載の担当課あてお問合せください。

平成28年度

## 新宿区の概況

印刷物作成番号

2016-5-2101

発行年月  
編集・発行

平成28年8月  
新宿区総合政策部企画政策課  
新宿区歌舞伎町一丁目4番1号  
電話 03 - 5273 - 3502 (ダイヤルイン)

---

新宿区は、環境への負荷を少なくし、未来の環境を創造するまちづくりを推進しています。  
本誌は森林資源の保護とリサイクルの促進のため、古紙を利用した再生紙を使用しています。