



行政資料

平成 26 年度

# 新宿区 の 概 況

新 宿 区

# 目 次

## 1 面積・人口

1	23 区別世帯・人口及び面積	1- 1
2	世帯及び人口	1- 1
3	特別出張所別世帯及び人口	1- 2
4	年齢別・特別出張所別人口【新宿区合計】	1- 3
(1)	四谷特別出張所	1- 4
(2)	笹笥町特別出張所	1- 5
(3)	榎町特別出張所	1- 6
(4)	若松町特別出張所	1- 7
(5)	大久保特別出張所	1- 8
(6)	戸塚特別出張所	1- 9
(7)	落合第一特別出張所	1- 10
(8)	落合第二特別出張所	1- 11
(9)	柏木特別出張所	1- 12
(10)	角筈特別出張所	1- 13
(11)	地域文化部戸籍住民課	1- 14
5	町丁別世帯・人口及び面積	1- 15
6	年齢別、性別人口構成	1- 18
7	構成員別世帯数	1- 19
8	年少人口と高齢人口	1- 19
9	動態別人口	1- 19
10	本籍数・本籍人口	1- 20
11	外国人世帯及び人口	1- 20
12	夜間人口及び昼間人口の推移	1- 20
13	従前地別転入者数	1- 21
14	住居表示実施状況	1- 21

## 2 財政

1	23 区別一般会計予算額	2- 1
2	会計別最終予算額の推移	2- 1
3	一般会計予算額	2- 2
(1)	歳入	2- 2
(2)	歳出	2- 2
4	国民健康保険特別会計予算額	2- 2
(1)	歳入	2- 2
(2)	歳出	2- 2
5	介護保険特別会計予算額	2- 3
(1)	歳入	2- 3
(2)	歳出	2- 3
6	後期高齢者医療特別会計予算額	2- 3
(1)	歳入	2- 3
(2)	歳出	2- 3
7	一般会計決算額の推移	2- 4
(1)	歳入	2- 4
(2)	歳出	2- 5
8	国民健康保険特別会計決算額の推移	2- 6
(1)	歳入	2- 6
(2)	歳出	2- 6
9	介護保険特別会計決算額の推移	2- 7
(1)	歳入	2- 7
(2)	歳出	2- 7
10	後期高齢者医療特別会計決算額	2- 8
(1)	歳入	2- 8
(2)	歳出	2- 8
11	23 区の財政指標等（普通会計決算）	2- 9
12	財政指標等の推移（普通会計決算）	2- 9
13	特別区税調定額及び収入状況	2- 10
14	特別区民税負担状況	2- 10

1 5	軽自動車車種別台数	2- 11
1 6	たばこ売渡実績	2- 11
1 7	税外収入	2- 11
1 8	区の主な資産	2- 11

### 3 社会福祉

1	2 3 区別生活保護世帯・人員及び保護率	3- 1
2	生活保護世帯数等の推移	3- 1
3	生活保護費扶助別支出額	3- 2
4	家庭相談内容	3- 3
5	女性相談状況	3- 3
(1)	相談内容	3- 3
(2)	処理状況	3- 3
6	母子自立支援員の相談受付状況	3- 3
7	行旅死亡人等取扱件数	3- 3
8	高齢者在宅サービスセンターの事業実績	3- 4
9	高齢者総合相談センター（地域包括支援センター）の事業実績	3- 4
1 0	高齢者おむつ費用助成制度	3- 5
1 1	老人福祉施設への入所措置	3- 5
1 2	特別養護老人ホーム等建設事業助成	3- 5
(1)	特別養護老人ホーム等	3- 5
(2)	介護老人保健施設等	3- 5
1 3	介護保険被保険者数	3- 6
(1)	第1号被保険者数	3- 6
(2)	保険料段階別第1号被保険者数	3- 6
1 4	介護保険料収納状況	3- 7
(1)	全体	3- 7
(2)	段階別保険料収納状況（2 5年度賦課分）	3- 7
1 5	要介護（要支援）認定	3- 8
(1)	要介護（要支援）認定者数	3- 8
(2)	年間認定申請件数	3- 8
(3)	年間審査判定結果数	3- 8
(4)	年間転入申請件数及び認定件数	3- 8
1 6	介護保険給付実績	3- 9
1 7	介護予防事業	3- 9
1 8	一人暮らし高齢者等へのサービス実績	3- 10
1 9	敬老事業等実績	3- 11
2 0	高齢者クラブ助成の推移	3- 11
2 1	ワーデン等の配置	3- 12
2 2	シルバー人材センター事業実績	3- 12
2 3	高齢者就業支援事業への助成（新宿わく☆ワーク）	3- 12
2 4	高齢者福祉活動基金	3- 12
2 5	高齢者の社会参加等	3- 12
2 6	身体障害者手帳所持者（児）の状況	3- 13
2 7	愛の手帳所持者（児）の状況	3- 13
2 8	心身障害者福祉手当受給者数	3- 13
2 9	特別障害者手当等受給者数（国制度）	3- 14
3 0	重度心身障害者手当受給者数（都制度）	3- 14
3 1	心身障害者医療費受給者証交付状況（都制度）	3- 14
3 2	心身障害者福祉タクシー利用状況	3- 14
3 3	身体障害者電話使用料助成件数	3- 14
3 4	心身障害者自動車燃料費助成状況	3- 14
3 5	心身障害者自動車運転教習費助成	3- 14
3 6	心身障害者巡回入浴サービス	3- 15
3 7	心身障害者等への援助事業	3- 15
3 8	福祉作業所利用者数（通所）	3- 16
3 9	新宿生活実習所利用者数（通所）	3- 16
4 0	新宿生活実習所 短期入所（ショートステイ）・日中ショート利用者数	3- 16
4 1	障害者福祉センター 障害者の機能訓練・ 短期入所（ショートステイ）・日中ショート利用者数	3- 16
4 2	障害者福祉センター 就労継続支援B型・生活介護利用者数	3- 16

4 3	障害者福祉センター 地域自立生活支援相談	3- 17
4 4	障害者福祉センター 講座・講習会	3- 17
4 5	障害者福祉センター 入浴・給食サービス利用者数	3- 17
4 6	障害者福祉センター 通所バス利用者数	3- 17
4 7	あゆみの家 通所者数	3- 17
4 8	あゆみの家 短期入所（ショートステイ）・日中ショート利用実績	3- 17
4 9	障害者の日常生活及び社会生活を総合的に支援するための法律（障害者総合支援法）に基づく事業	3- 18
5 0	児童福祉法に基づく事業	3- 18
5 1	母子生活支援施設入所世帯数及び人員	3- 19
5 2	助産施設への入所人員数	3- 19
5 3	区内認可保育園数及び園児数・保育士数	3- 19
	(1) 区立（認可）保育園数及び園児数・保育士数	3- 19
	(2) 私立（認可）保育園数及び園児数・保育士数	3- 19
5 4	区内こども園数、園児数及び幼稚園教諭・保育士数	3- 19
	(1) 区立子ども園数、園児数及び幼稚園教諭・保育士数	3- 19
	(2) 私立子ども園数、園児数及び幼稚園教諭・保育士数	3- 19
5 5	児童手当、子ども手当及び児童育成手当受給者数	3- 20
	(1) 児童手当受給者数	3- 20
	(2) 子ども手当受給者数	3- 20
	(3) 児童育成手当受給者数	3- 20
5 6	児童扶養手当及び特別児童扶養手当受給者数・児童数	3- 21
5 7	ひとり親家庭医療費助成事業実績	3- 21
5 8	ひとり親家庭家事援助者雇用費助成事業実績	3- 21
5 9	ひとり親家庭休養ホーム利用実績	3- 21
6 0	母子家庭自立支援給付実績	3- 22
6 1	ひとり親家庭自立支援促進事業実績	3- 22
6 2	子ども医療費助成児童数及び実績	3- 22
6 3	保育の実施人員の推移	3- 22
6 4	母子福祉資金の貸付状況	3- 23
6 5	学童クラブ現況	3- 23
6 6	家庭的保育者、認証保育所数及び利用児童数	3- 24
	(1) 家庭的保育者利用児童数	3- 24
	(2) 認証保育所利用児童数	3- 24
6 7	誕生祝い品支給実績	3- 24
6 8	子ども発達センター利用状況	3- 24
6 9	子ども総合センター 発達支援コーナー利用状況	3- 24
7 0	国民健康保険加入状況及び保険料収納状況	3- 25
	(1) 加入状況	3- 25
	(2) 保険料収納状況	3- 25
7 1	国民健康保険の療養給付状況	3- 25
7 2	国民健康保険医療費等の保険者負担額状況	3- 25
7 3	国民健康保険医療費等の保険給付件数	3- 26
7 4	国民健康保険料の口座振替加入状況	3- 26
7 5	国民年金被保険者数	3- 26
7 6	国民年金（拠出）受給権者数	3- 26
7 7	国民年金（無拠出）・老齢福祉年金受給権者数	3- 27
7 8	国民年金保険料免除等状況	3- 27
7 9	国民年金加入率・受給率	3- 27
8 0	後期高齢者医療保険加入状況及び保険料収納状況	3- 28
	(1) 加入状況及び一部負担金の割合状況	3- 28
	(2) 保険料収納状況	3- 28
	(3) 保険料賦課（現年度分調定額）状況	3- 28
8 1	後期高齢者医療保険料の口座振替加入状況	3- 28
8 2	後期高齢者医療保険の療養給付状況	3- 28
8 3	後期高齢者医療の支援事業状況	3- 29
	(1) 入院時負担軽減支援金	3- 29
	(2) 葬祭費	3- 29

## 4 衛生

1	医療関係施設及び監視指導	4-1
2	薬事関係施設及び監視指導	4-2
3	有害物質を含有する家庭用品の検査指導	4-2
4	環境衛生関係施設及び監視指導	4-3
5	苦情・相談処理（環境衛生・生活衛生関係）	4-4
6	住まいの環境診断	4-4
7	ねずみ駆除対策	4-5
8	蜂の駆除等	4-5
9	蚊防除幼虫対策	4-5
10	環境衛生講習会等	4-5
11	獣医衛生・畜犬登録・狂犬病予防注射	4-6
12	獣医衛生・飼い猫・飼い主のいない猫の去勢・不妊手術費助成	4-6
13	ペット相談	4-6
14	獣医衛生苦情処理	4-6
15	食品衛生対象施設及び監視指導	4-7
16	食中毒発生及び調査	4-7
17	食品衛生苦情処理	4-7
18	食品衛生不利益処分等	4-8
19	食品衛生検査	4-8
20	食品衛生講習会等	4-8
21	結核健康診断及び予防接種	4-9
22	結核登録患者数	4-9
23	結核医療費公費負担状況	4-9
24	エイズ相談等	4-9
25	精神障害者社会復帰援助事業	4-9
26	精神保健福祉相談	4-10
27	精神・難病医療費公費負担申請等	4-10
28	難病事業	4-10
29	結核患者服薬治療支援事業（保健所DOTS）	4-10
(1)	対象者人数	4-10
(2)	実施経過	4-10
30	難病患者等・小児慢性疾患児居宅生活支援	4-11
(1)	難病患者等ホームヘルプサービス	4-11
(2)	難病患者等日常生活用具給付	4-11
(3)	小児慢性疾患児日常生活用具給付	4-11
31	女性の健康専門相談	4-11
(1)	産婦人科系全般	4-11
(2)	更年期専門	4-11
32	健康診査及びがん検診	4-11
(1)	健康診査	4-11
(2)	胃がん検診	4-11
(3)	子宮頸部がん検診	4-11
(4)	乳がん検診	4-11
(5)	大腸がん検診	4-11
(6)	肺がん検診	4-11
33	骨粗しょう症検診受診者数	4-12
34	妊娠届出数及び母子健康診査等	4-12
35	予防接種	4-12
36	公害健康被害者認定	4-13
37	大気汚染障害者認定	4-13
38	保健所・保健センターの保健師活動状況（延数）	4-13
39	保健所・保健センターの保健師健康教育活動（延数）	4-13
40	保健所・保健センターの保健師家庭訪問（延数）	4-14
41	「絵本でふれあう子育て支援」事業における絵本セット配付数	4-14
42	栄養指導	4-14
(1)	一般栄養指導	4-14
(2)	集団給食施設指導等	4-15
(3)	栄養表示に関する相談・指導	4-15
(4)	集団給食施設数	4-15
43	歯科保健	4-16
(1)	歯科健康診査（歯周疾患検診）	4-16
(2)	歯科健診及び保健指導等	4-16

4 4	休日急患対策	4- 16
4 5	訪問看護ステーション	4- 16
(1)	訪問看護利用状況	4- 16
(2)	要介護認定訪問調査数	4- 17
(3)	居宅介護支援利用状況	4- 17
4 6	検査の自区内処理	4- 17
4 7	実習生の指導	4- 17
4 8	患者の声相談窓口 電話受付件数	4- 17

## 5 区民

1	住民票異動届出・発行・閲覧数及び 外国人登録原票記載事項証明書の発行数	5- 1
2	印鑑登録・証明書の発行数	5- 1
3	戸籍取扱件数	5- 1
4	戸籍に関する付帯事務取扱件数	5- 1
5	外国人登録事務取扱件数	5- 2
6	各種相談実績	5- 2
7	法律相談実績	5- 2
8	区民相談実績	5- 3
9	区民の声委員会苦情申立て等の受付状況	5- 3
1 0	悩みごと相談室相談件数	5- 3
1 1	情報公開制度運用状況	5- 3
1 2	個人情報保護制度運用状況	5- 4
1 3	消費者相談件数	5- 4
(1)	相談内容	5- 4
(2)	相談者年代別	5- 4
(3)	相談者職業別	5- 4
1 4	税務相談件数（税理士会協力）	5- 4
1 5	地価公示価格	5- 5
(1)	住宅地	5- 5
(2)	商業地	5- 6
1 6	新宿区区民意識調査結果	5- 7
1 7	パブリック・コメント制度実施状況	5- 7
1 8	コールセンター取扱件数	5- 7
(1)	開庁時・閉庁時別件数	5- 7
(2)	コールセンター解決率	5- 7
(3)	F A Qシステムトップページアクセス数	5- 7

## 6 商工業・事業所

1	産業大分類別事業所数及び従業者数	6- 1
2	製造業事業所数、従業者数及び製造品出荷額等	6- 1
3	産業中分類別製造業事業所数、従業者数及び製造品出荷額等	6- 2
4	産業小分類別卸売業事業所数、従業者数、就業者数及び年間販売額	6- 2
5	産業中分類別小売業事業所数、従業者数、就業者数及び年間販売額	6- 3
6	飲食店の事業所数及び従業者数	6- 3
7	事業所（2 3区における新宿区の位置）	6- 4
8	事業所（2 3区における事業所数等の推移）	6- 4
9	商業〔小売業〕（2 3区における新宿区の位置）	6- 5
1 0	商業〔卸売・小売業〕（2 3区における事業所数等の推移）	6- 6
1 1	工業（2 3区における新宿区の位置）	6- 7
1 2	工業（2 3区における事業所数等の推移）	6- 7
1 3	商工相談受付件数	6- 8
1 4	倒産企業数及び負債額	6- 8
1 5	内職相談及び内職あっせん状況	6- 8
1 6	中小企業融資額	6- 8

## 7 交通

1	放置自転車撤去台数	7- 1
2	鉄道駅別乗降車人員（1日平均）	7- 2

## 8 環境・防災

1	公害苦情受付件数	8-1
2	公害相談件数	8-1
3	工場認可等届出件数	8-1
4	燃料調査（都条例）	8-1
5	拡声機騒音調査（都条例）	8-1
6	地下水等汚染調査	8-2
7	光化学スモッグ発令回数及び被害届出者数	8-2
8	環境測定局の大気汚染状況	8-2
9	酸性雨実態調査結果	8-3
10	神田川水系水質調査状況	8-3
11	主要交差点の大気汚染状況	8-3
12	道路交通騒音・振動調査結果	8-4
13	自動車騒音常時監視調査結果	8-4
14	防災区民組織の結成状況	8-5
15	特別出張所別小型消防ポンプ配置状況	8-5
16	備蓄物資	8-5
17	ごみ収集量	8-5
18	資源回収量	8-6
19	集団回収	8-6
20	新エネルギー及び省エネルギー機器等導入補助金支給制度	8-6

## 9 土木

1	区内道路の実延長及び実面積	9-1
2	区道の工種別延長及び面積	9-1
3	区道の幅員別延長及び面積	9-1
4	道路監察実績	9-2
(1)	監察実績	9-2
(2)	陳情受付件数	9-2
5	屋外広告物の許可	9-2
6	違反屋外広告物撤去状況	9-2
7	道路・河川・特定公共物・公園占用許可件数	9-2
8	道路占用許可・道路工事承認等受付件数	9-2
9	私道整備助成状況	9-3
10	私道排水設備助成状況	9-3
11	河川の状況	9-3
12	橋りょうの現況	9-3
13	民有灯（防犯灯・商店装飾灯）に対する助成	9-3
14	民有灯新設改修支援	9-3
15	街路灯・橋りょう灯設置状況	9-3
16	防護柵、道路反射鏡等設置状況	9-4
17	街路樹等	9-4
18	みどりの実態調査	9-4
(1)	緑被等の概要	9-4
(2)	地域別の緑被状況	9-4
(3)	土地用途別緑被率の推移	9-5
(4)	街路樹樹種別の本数の状況	9-5
(5)	街路樹の推移（区道分）	9-5
19	公園・公衆便所設置状況	9-5

## 10 建築

1	建築確認申請等の推移	10-1
(1)	建築確認等の件数	10-1
(2)	用途別建築確認申請等件数	10-1
(3)	構造別建築確認申請等件数	10-1
(4)	その他	10-2
2	建築紛争相談	10-2
(1)	建築紛争内容別相談件数	10-2
(2)	用途地域地区別建築紛争相談件数	10-2

3	地域地区別面積	10- 2
(1)	用途地域	10- 2
(2)	高度地区	10- 3
(3)	防火・準防火地域	10- 3
4	土地利用面積の状況	10- 3
5	用途別土地利用面積の状況	10- 3
6	規模別開発許可件数及び面積	10- 3
7	市街地再開発事業	10- 4

## 1 1 教育・文化

1	学校数	11- 1
2	区立小学校児童数	11- 1
3	区立小学校数及び学級数	11- 1
4	区立中学校生徒数	11- 1
5	区立中学校数及び学級数	11- 1
6	特別支援学級・特別支援学校設置状況	11- 2
(1)	小学校	11- 2
(2)	中学校	11- 2
(3)	特別支援学校（小学部）	11- 2
(4)	特別支援学校（中学部）	11- 2
7	区立学校教職員数	11- 2
8	区立学校職員数	11- 3
9	区立中学校卒業者の進路状況	11- 3
1 0	定期健康診断結果疾病異常者数	11- 3
1 1	結核検診結果	11- 3
1 2	心臓検診結果	11- 4
1 3	腎臓検診結果	11- 4
1 4	脊柱側弯症検診結果	11- 4
1 5	定期健康診断計測結果	11- 4
1 6	災害給付金給付状況	11- 5
1 7	小学校給食栄養素摂取の状況	11- 5
1 8	中学校給食栄養素摂取の状況	11- 5
1 9	就学援助児童生徒認定数	11- 5
2 0	奨学資金貸付状況	11- 5
2 1	区立幼稚園数及び園児数・教職員数	11- 5
2 2	私立幼稚園数及び園児数・教職員数	11- 6
2 3	幼稚園就園奨励費補助状況	11- 6
2 4	私立幼稚園等園児保護者負担軽減措置状況	11- 6
2 5	教育相談件数	11- 6
2 6	はたちのつどい参加状況	11- 6
2 7	ふれあいフェスタ実施状況	11- 7
2 8	新宿クリエイターズ・フェスタ実施状況	11- 7
2 9	新宿シティハーフマラソン・区民健康マラソン参加実績	11- 7
3 0	図書館・分類別蔵書数	11- 8
3 1	図書館別登録者数	11- 9
3 2	図書館別貸出点数	11- 9
3 3	区指定・登録文化財件数	11- 10
(1)	指定文化財	11- 10
(2)	登録文化財	11- 10
(3)	地域文化財	11- 10
3 4	埋蔵文化財保護事業件数	11- 10
3 5	重要所蔵資料件数	11- 10
3 6	教育委員会会議開催状況	11- 10

## 1 2 警察・消防

1	区内刑法犯発生件数	12- 1
2	非行少年等の検挙・補導人員の推移	12- 1
3	非行少年の学職別検挙・補導状況	12- 2
4	不良行為少年の学職別補導状況	12- 3
5	警察署別交通事故発生状況	12- 3
6	年齢層別事故発生状況	12- 3
7	火災発生件数	12- 4
8	救急事故発生件数	12- 4



### 1 3 議会・選挙

1	区議会会派別構成	13- 1
2	定例会・臨時会開会状況	13- 1
3	常任委員会及び議会運営委員会開会状況	13- 1
4	特別委員会開会状況	13- 2
5	その他の会議開会状況	13- 2
6	議案の種類別議決件数	13- 2
7	請願・陳情の受理件数	13- 2
8	選挙人名簿登録者数	13- 3
9	各種選挙投票状況	13- 3

### 1 4 機関及び組織

1	所属別職員定数（条例定数）	14- 1
2	職種別職員数	14- 1
3	年齢別職員数	14- 1
4	新宿区組織図	14- 2
5	外郭団体等	14- 3
6	附属機関等	14- 4
7	機器設置状況	14- 6
(1)	ホスト端末機	14- 6
(2)	小型機	14- 6

### 1 5 施設一覧

1	庁舎	15- 1
2	特別出張所	15- 1
3	地域センター	15- 1
4	区民ホール等	15- 2
5	新宿NPO協働推進センター	15- 2
6	区民保養所等	15- 2
7	消費生活センター等	15- 2
8	しんじゅく多文化共生プラザ	15- 2
9	産業振興施設	15- 3
10	区営住宅等戸数	15- 3
11	区営住宅等（形態別）	15- 3
12	その他の公的住宅	15- 3
13	区営住宅一覧（所有型）	15- 4
14	区民住宅・特定住宅一覧（所有型）	15- 4
15	事業住宅一覧（所有型）	15- 5
16	区営住宅・区民住宅・特定住宅一覧（借上型）	15- 5
17	借上事業住宅一覧	15- 7
18	児童館・児童コーナー	15- 8
19	ことぶき館・高齢者いこいの家	15- 8
20	シニア活動館	15- 8
21	地域交流館	15- 8
22	子ども家庭支援センター・子ども総合センター	15- 9
23	特別養護老人ホーム	15- 9
24	高齢者総合相談センター（地域包括支援センター）	15- 9
25	高齢者在宅サービスセンター	15- 9
26	作業宿泊所	15- 9
27	元気館	15- 10
28	障害者福祉施設	15- 10
29	母子生活支援施設	15- 10
30	その他の福祉関連施設	15- 10
31	区立保育園	15- 11
32	私立保育園	15- 11
33	区立子ども園	15- 12
34	私立子ども園	15- 12
35	区立幼稚園	15- 12
36	私立幼稚園	15- 13
37	区立小学校	15- 13

3 8	区立中学校	15- 14
3 9	特別支援学校	15- 14
4 0	特別支援学級	15- 14
4 1	教育文化施設	15- 15
4 2	ミニ博物館	15- 16
4 3	運動施設	15- 16
4 4	学校施設開放	15- 17
4 5	保健所等	15- 18
4 6	多目的環境防災広場	15- 18
4 7	防火貯水槽	15- 18
4 8	備蓄倉庫	15- 20
4 9	広域避難場所（避難場所）	15- 20
5 0	防災センター	15- 21
5 1	環境学習関連施設	15- 21
5 2	資源化関連施設	15- 21
5 3	品目別回収箱設置場所（区施設）	15- 21
5 4	区立公園	15- 22
5 5	児童遊園	15- 23
5 6	ポケットパーク	15- 25
5 7	遊び場	15- 25
5 8	国民公園等	15- 25
5 9	散歩道	15- 26
6 0	都立公園等	15- 26
6 1	公衆便所	15- 26
6 2	材料置場	15- 26
6 3	自転車等駐輪場	15- 27
6 4	路上自転車等駐輪場	15- 27
6 5	自転車保管場所（撤去自転車の返還場所）	15- 27
6 6	自転車等整理区画	15- 27
6 7	自転車等置場	15- 27

## 1 6 施設利用状況

1	男女共同参画推進センター利用状況	16- 1
2	消費生活センター分館利用状況	16- 1
3	産業会館利用状況	16- 1
4	創業支援センター利用状況	16- 1
5	新宿NPO協働推進センター利用状況	16- 1
6	四谷地域センター・区民ホール利用状況	16- 1
7	牛込算筭地域センター・区民ホール利用状況	16- 1
8	榎町地域センター利用状況	16- 1
9	若松地域センター利用状況	16- 2
1 0	大久保地域センター利用状況	16- 2
1 1	戸塚地域センター利用状況	16- 2
1 2	落合第一地域センター利用状況	16- 2
1 3	落合第二地域センター利用状況	16- 2
1 4	柏木地域センター利用状況	16- 3
1 5	角筈地域センター・区民ホール利用状況	16- 3
1 6	新宿文化センター利用状況	16- 3
1 7	中強羅区民保養所（箱根つつじ荘）利用状況	16- 3
1 8	区民健康村（グリーンヒル八ヶ岳）利用状況	16- 3
1 9	児童館利用状況	16- 4
2 0	ことぶき館利用状況	16- 4
2 1	シニア活動館利用状況	16- 4
2 2	地域交流館利用状況	16- 4
2 3	高齢者いこいの家（清風園）利用状況	16- 4
2 4	小滝橋いきがい館利用状況	16- 4
2 5	元気館利用状況	16- 4
2 6	ファミリー・サポート・センター利用状況	16- 5
2 7	子どもショートステイ利用状況	16- 5
2 8	子ども家庭支援センター利用状況	16- 5
2 9	リサイクル活動センター利用状況	16- 5
(1)	不用品交換コーナーの運営	16- 5
(2)	会議室貸出件数	16- 5

30	環境学習情報センター利用状況	16-5
31	夏季施設利用状況	16-5
32	移動教室利用状況	16-5
33	区外学習施設一般利用状況	16-6
34	プラネタリウム利用状況（利用者数）	16-6
35	プラネタリウム利用状況（団体数）	16-6
36	生涯学習館等利用状況	16-6
(1)	三栄町生涯学習館	16-6
(2)	赤城生涯学習館	16-6
(3)	戸山生涯学習館	16-7
(4)	北新宿生涯学習館	16-7
(5)	住吉町生涯学習館	16-7
(6)	西戸山生涯学習館	16-7
37	区民ギャラリー利用状況	16-7
38	学校開放利用状況（体育館等開放）	16-8
39	学校開放利用状況（校庭スポーツ開放）	16-8
40	学校開放利用状況（地域スポーツ・文化事業）	16-8
41	学校開放利用状況（プール開放）	16-8
42	都立新宿山吹高校体育施設等開放利用状況	16-8
43	総合体育館利用状況	16-9
44	野球場利用状況	16-9
45	庭球場利用状況	16-9
46	運動広場等利用状況	16-10
47	図書館利用状況	16-10
48	視聴覚資料利用状況	16-11
49	新宿歴史博物館利用状況	16-11
50	林芙美子記念館入館状況	16-11
51	佐伯祐三アトリエ記念館入館状況	16-11
52	中村彝アトリエ記念館入館状況	16-11

## 17 名簿

1	区議会議長・副議長	17-1
2	二役	17-1
3	教育委員会委員	17-1
4	選挙管理委員会委員	17-1
5	監査委員	17-1
6	区議会議員	17-2

## 18 案内

1	都・区・市	18-1
2	区内の官公署及び関係機関	18-2

# 1 面積・人口

## 1 23区別世帯・人口及び面積

(平成26年1月1日現在)

区分 区名	面積 (C) km <sup>2</sup>	住民基本台帳による世帯と人口						人口密度 (A+B) /C 人/km <sup>2</sup>
		人口総数 (A+B) 人	世帯 世帯	日本人			外国人 (B) 人	
				人口計 (A) 人	男 人	女 人		
東京都	2,188.67	13,202,041	6,699,669	12,807,631	6,335,735	6,471,896	394,410	6,032
23区計	622.99	9,016,342	4,763,324	8,685,756	4,287,211	4,398,545	330,586	14,473
千代田区	11.64	54,160	30,429	51,703	25,576	26,127	2,457	4,653
中央区	10.18	132,610	76,455	127,694	60,691	67,003	4,916	13,027
港区	20.34	235,337	134,387	217,233	101,568	115,665	18,104	11,570
新宿区	18.23	324,082	201,060	289,961	144,882	145,079	34,121	17,777
文京区	11.31	204,258	111,046	197,171	93,905	103,266	7,087	18,060
台東区	10.08	187,792	107,941	174,990	89,986	85,004	12,802	18,630
墨田区	13.75	254,627	136,065	245,318	123,489	121,829	9,309	18,518
江東区	39.99	487,142	244,836	465,908	232,088	233,820	21,234	12,182
品川区	22.72	368,761	202,694	358,315	175,789	182,526	10,446	16,231
目黒区	14.70	267,379	148,794	260,397	122,359	138,038	6,982	18,189
大田区	60.42	701,416	364,423	682,871	342,266	340,605	18,545	11,609
世田谷区	58.08	867,552	451,965	852,707	405,927	446,780	14,845	14,937
渋谷区	15.11	214,665	129,406	205,785	98,159	107,626	8,880	14,207
中野区	15.59	313,665	187,895	302,716	152,374	150,342	10,949	20,120
杉並区	34.02	542,956	301,516	532,247	255,732	276,515	10,709	15,960
豊島区	13.01	271,643	163,481	252,110	127,168	124,942	19,533	20,880
北区	20.59	334,723	180,230	320,165	159,254	160,911	14,558	16,257
荒川区	10.20	207,635	107,063	192,076	96,115	95,961	15,559	20,356
板橋区	32.17	540,040	282,640	523,326	260,279	263,047	16,714	16,787
練馬区	48.16	711,212	347,096	698,354	343,353	355,001	12,858	14,768
足立区	53.20	670,385	319,486	647,869	326,549	321,320	22,516	12,601
葛飾区	34.84	448,186	215,472	434,220	218,142	216,078	13,966	12,864
江戸川区	49.86	676,116	318,944	652,620	331,560	321,060	23,496	13,560

(総合政策部企画政策課)

(注)面積は、25総行区第370号「東京都区市町村別の面積について」(東京都総務局行政部)による平成25年10月1日現在の数値である。

## 2 世帯及び人口

(各年1月1日現在)

区分 年次	世帯	人口			前年との比較増減		人口密度 人/km <sup>2</sup>
		総数	男	女	世帯	人口	
17	世帯 157,395	人 273,596	人 136,248	人 137,348	世帯 3,425	人 3,054	人/km <sup>2</sup> 15,008
18	160,236	275,771	137,661	138,110	2,841	2,175	15,127
19	162,567	277,078	138,473	138,605	2,331	1,307	15,199
20	164,800	278,350	139,272	139,078	2,233	1,272	15,269
21	167,985	281,037	140,609	140,428	3,185	2,687	15,416
22	169,573	282,144	141,238	140,906	1,588	1,107	15,477
23	171,423	283,819	141,928	141,891	1,850	1,675	15,569
24	172,562	284,518	142,210	142,308	1,139	699	15,607
25	198,189	321,172	160,131	161,041	—	—	17,618
	(26,153)	(33,574)	(16,262)	(17,312)	—	—	—
26	201,060	324,082	161,799	162,283	2,871	2,910	17,777
	(26,862)	(34,121)	(16,917)	(17,204)	(709)	(547)	—

(地域文化部戸籍住民課)

(注)数字は住民基本台帳による。

平成17年～平成24年は日本人のみ。

平成24年7月9日に外国人登録法が廃止され、「住民基本台帳法の一部を改正する法律」が施行されたことにより、平成25年より住民基本台帳に外国人が含まれる。このため平成25年の「前年との比較増減」は記載なし。

平成25年・平成26年の世帯( )は「外国人のみの世帯」と「日本人と外国人の複数国籍世帯」の合計を再掲。

平成25年・平成26年の人口( )は外国人のみを再掲。

3 特別出張所別世帯及び人口

(各年1月1日現在)

区分 年次	総数		四谷特別出張所		筆筒町特別出張所		榎町特別出張所	
	世帯	人口	世帯	人口	世帯	人口	世帯	人口
17	157,395	273,596	18,754	31,491	16,782	30,363	15,455	27,786
18	160,236	275,771	19,027	31,750	17,479	31,289	15,566	27,733
19	162,567	277,078	19,454	32,024	17,649	31,493	15,898	27,968
20	164,800	278,350	19,811	32,238	18,073	31,889	16,142	28,098
21	167,985	281,037	20,252	32,679	18,449	32,627	16,824	28,785
22	169,573	282,144	20,767	33,189	18,422	32,796	17,129	29,087
23	171,423	283,819	20,942	33,414	18,481	32,963	17,525	29,508
24	172,562	284,518	21,006	33,487	18,905	33,509	17,771	29,708
25	198,189	321,172	22,671	35,765	20,084	35,890	19,178	31,835
	(26,153)	(33,574)	(1,947)	(2,392)	(976)	(1,562)	(1,301)	(1,937)
26	201,060	324,082	22,867	35,950	20,283	36,260	19,605	32,277
	(26,862)	(34,121)	(1,809)	(2,178)	(949)	(1,481)	(1,374)	(1,948)

区分 年次	若松町特別出張所		大久保特別出張所		戸塚特別出張所		落合第一特別出張所	
	世帯	人口	世帯	人口	世帯	人口	世帯	人口
17	15,729	28,644	19,478	33,396	18,144	30,909	15,716	28,272
18	16,057	28,809	19,651	33,323	18,493	31,218	15,865	28,350
19	16,185	28,722	19,807	33,205	18,895	31,653	16,030	28,411
20	16,303	28,690	20,127	33,420	19,005	31,607	16,119	28,492
21	16,480	28,666	20,471	33,574	19,316	31,845	16,347	28,664
22	16,238	28,011	20,757	33,710	19,557	32,145	16,276	28,496
23	16,234	27,735	21,004	33,682	19,842	32,553	16,341	28,528
24	16,181	27,497	20,949	33,385	19,915	32,649	16,498	28,744
25	17,382	29,857	28,879	44,269	23,468	37,352	18,402	31,424
	(1,564)	(2,485)	(8,464)	(10,552)	(3,744)	(4,653)	(1,756)	(2,138)
26	17,525	29,845	29,293	44,549	23,875	37,814	18,860	32,015
	(1,538)	(2,440)	(8,610)	(10,702)	(3,997)	(4,959)	(1,845)	(2,235)

区分 年次	落合第二特別出張所		柏木特別出張所		角筈特別出張所		地域文化部戸籍住民課	
	世帯	人口	世帯	人口	世帯	人口	世帯	人口
17	15,275	27,730	14,081	22,937	7,776	11,788	205	280
18	15,477	27,831	14,191	22,947	8,232	12,256	198	265
19	15,688	27,942	14,437	23,030	8,338	12,379	186	251
20	15,916	28,079	14,593	23,024	8,523	12,562	188	251
21	16,110	28,137	14,782	23,050	8,762	12,758	192	252
22	16,215	28,261	15,189	23,444	8,827	12,756	196	249
23	16,257	28,248	15,459	23,706	9,165	13,261	173	221
24	16,261	28,102	15,557	23,771	9,350	13,450	169	216
25	17,507	29,681	19,918	29,671	10,525	15,207	175	221
	(1,200)	(1,389)	(4,154)	(5,103)	(1,028)	(1,342)	(19)	(21)
26	17,833	29,993	20,265	30,132	10,488	15,042	166	205
	(1,403)	(1,586)	(4,337)	(5,298)	(988)	(1,280)	(12)	(14)

(地域文化部戸籍住民課)

(注) 数字は住民基本台帳による。

平成17年～平成24年は日本人のみ。

平成24年7月9日に外国人登録法が廃止され、「住民基本台帳法の一部を改正する法律」が施行されたことにより、

平成25年より住民基本台帳に外国人が含まれる。平成25年・平成26年の世帯( )は「外国人のみの世帯」と

「日本人と外国人の複数国籍世帯」の合計を再掲。平成25年・平成26年の人口( )は外国人のみを再掲。

4 年齢別・特別出張所別人口【新宿区合計】

(平成26年1月1日現在)

区分	総数	男	女	区分	総数	男	女	区分	総数	男	女
総数	324,082	161,799	162,283	総数	324,082	161,799	162,283	総数	324,082	161,799	162,283
0～4	10,700	5,424	5,276	40～44	28,497	14,669	13,828	80～84	9,337	3,378	5,959
0	2,306	1,159	1,147	40	6,241	3,244	2,997	80	2,161	858	1,303
1	2,282	1,143	1,139	41	5,800	3,039	2,761	81	2,082	738	1,344
2	2,061	1,054	1,007	42	5,735	2,883	2,852	82	1,854	650	1,204
3	2,043	1,044	999	43	5,441	2,777	2,664	83	1,701	602	1,099
4	2,008	1,024	984	44	5,280	2,726	2,554	84	1,539	530	1,009
5～9	8,590	4,461	4,129	45～49	23,762	12,297	11,465	85～89	6,059	1,867	4,192
5	1,811	912	899	45	5,305	2,713	2,592	85	1,527	506	1,021
6	1,758	919	839	46	5,309	2,759	2,550	86	1,303	400	903
7	1,711	893	818	47	3,932	2,079	1,853	87	1,192	368	824
8	1,656	879	777	48	4,717	2,469	2,248	88	1,103	319	784
9	1,654	858	796	49	4,499	2,277	2,222	89	934	274	660
10～14	8,417	4,251	4,166	50～54	19,494	9,949	9,545	90～94	2,635	641	1,994
10	1,622	858	764	50	4,262	2,172	2,090	90	732	184	548
11	1,662	823	839	51	4,017	2,082	1,935	91	607	153	454
12	1,700	814	886	52	3,897	1,944	1,953	92	542	131	411
13	1,700	886	814	53	3,825	1,994	1,831	93	444	100	344
14	1,733	870	863	54	3,493	1,757	1,736	94	310	73	237
15～19	10,109	5,129	4,980	55～59	16,170	8,261	7,909	95～99	686	135	551
15	1,675	857	818	55	3,440	1,761	1,679	95	217	49	168
16	1,654	847	807	56	3,259	1,687	1,572	96	169	31	138
17	1,646	825	821	57	3,241	1,600	1,641	97	133	26	107
18	2,052	1,024	1,028	58	3,170	1,619	1,551	98	93	19	74
19	3,082	1,576	1,506	59	3,060	1,594	1,466	99	74	10	64
20～24	23,029	11,426	11,603	60～64	17,891	9,250	8,641	100～104	102	22	80
20	3,292	1,650	1,642	60	3,051	1,572	1,479	100	41	10	31
21	3,758	1,859	1,899	61	3,382	1,743	1,639	101	22	5	17
22	4,464	2,243	2,221	62	3,437	1,766	1,671	102	18	3	15
23	5,428	2,704	2,724	63	3,759	1,966	1,793	103	14	3	11
24	6,087	2,970	3,117	64	4,262	2,203	2,059	104	7	1	6
25～29	32,053	16,878	15,175	65～69	17,573	8,661	8,912	105～109	5	0	5
25	6,261	3,146	3,115	65	4,391	2,172	2,219	105	2	0	2
26	6,331	3,307	3,024	66	4,362	2,204	2,158	106	2	0	2
27	6,374	3,402	2,972	67	3,070	1,520	1,550	107	1	0	1
28	6,414	3,462	2,952	68	2,608	1,263	1,345	108	0	0	0
29	6,673	3,561	3,112	69	3,142	1,502	1,640	109	0	0	0
30～34	31,752	17,198	14,554	70～74	14,905	6,754	8,151	110～	0	0	0
30	6,680	3,571	3,109	70	3,280	1,534	1,746	110	0	0	0
31	6,400	3,497	2,903	71	3,182	1,453	1,729				
32	6,253	3,393	2,860	72	3,102	1,382	1,720				
33	6,190	3,384	2,806	73	2,849	1,258	1,591				
34	6,229	3,353	2,876	74	2,492	1,127	1,365				
35～39	29,650	15,847	13,803	75～79	12,666	5,301	7,365				
35	5,934	3,144	2,790	75	2,430	1,042	1,388				
36	5,895	3,208	2,687	76	2,750	1,163	1,587				
37	5,908	3,153	2,755	77	2,549	1,057	1,492				
38	5,835	3,141	2,694	78	2,694	1,151	1,543				
39	6,078	3,201	2,877	79	2,243	888	1,355				

(注) 数字は住民基本台帳による。

(総合政策部企画政策課)

## (1) 四谷特別出張所

(平成26年1月1日現在)

区分	総数	男	女	区分	総数	男	女	区分	総数	男	女
総数	35,950	17,655	18,295								
0～4	1,220	599	621	40～44	3,291	1,653	1,638	80～84	1,074	397	677
0	263	121	142	40	723	360	363	80	247	97	150
1	256	127	129	41	668	334	334	81	268	94	174
2	249	125	124	42	686	353	333	82	209	74	135
3	204	104	100	43	653	327	326	83	186	70	116
4	248	122	126	44	561	279	282	84	164	62	102
5～9	894	451	443	45～49	2,639	1,380	1,259	85～89	764	235	529
5	170	86	84	45	578	289	289	85	214	74	140
6	189	88	101	46	611	327	284	86	147	39	108
7	192	97	95	47	421	230	191	87	147	41	106
8	174	93	81	48	510	263	247	88	153	45	108
9	169	87	82	49	519	271	248	89	103	36	67
10～14	729	344	385	50～54	2,296	1,152	1,144	90～94	310	66	244
10	153	78	75	50	476	253	223	90	93	24	69
11	148	69	79	51	467	232	235	91	75	19	56
12	160	75	85	52	481	240	241	92	63	15	48
13	127	55	72	53	457	217	240	93	49	3	46
14	141	67	74	54	415	210	205	94	30	5	25
15～19	794	394	400	55～59	1,935	961	974	95～99	73	14	59
15	137	63	74	55	445	224	221	95	29	4	25
16	149	81	68	56	366	202	164	96	14	2	12
17	133	61	72	57	390	175	215	97	17	5	12
18	161	77	84	58	398	191	207	98	8	2	6
19	214	112	102	59	336	169	167	99	5	1	4
20～24	1,838	898	940	60～64	2,162	1,081	1,081	100～104	14	7	7
20	230	122	108	60	345	175	170	100	7	4	3
21	270	125	145	61	452	222	230	101	3	2	1
22	330	167	163	62	401	207	194	102	2	0	2
23	437	220	217	63	451	226	225	103	1	0	1
24	571	264	307	64	513	251	262	104	1	1	0
25～29	3,217	1,706	1,511	65～69	2,194	1,030	1,164	105～109	0	0	0
25	602	308	294	65	554	260	294	105	0	0	0
26	586	302	284	66	549	278	271	106	0	0	0
27	630	348	282	67	415	181	234	107	0	0	0
28	664	339	325	68	304	143	161	108	0	0	0
29	735	409	326	69	372	168	204	109	0	0	0
30～34	3,721	1,987	1,734	70～74	1,786	825	961	110～	0	0	0
30	768	400	368	70	421	206	215	110	0	0	0
31	711	401	310	71	371	168	203				
32	723	394	329	72	351	154	197				
33	766	381	385	73	341	156	185				
34	753	411	342	74	302	141	161				
35～39	3,514	1,890	1,624	75～79	1,485	585	900				
35	727	390	337	75	261	103	158				
36	707	374	333	76	332	136	196				
37	683	375	308	77	295	110	185				
38	703	383	320	78	299	121	178				
39	694	368	326	79	298	115	183				

(総合政策部企画政策課)

## (2) 筆筒町特別出張所

(平成26年1月1日現在)

区分	総数	男	女	区分	総数	男	女	区分	総数	男	女
総数	36,260	17,335	18,925	区分	総数	男	女	区分	総数	男	女
0～4	1,563	801	762	40～44	3,694	1,698	1,996	80～84	917	322	595
0	319	155	164	40	813	371	442	80	193	57	136
1	320	168	152	41	704	349	355	81	217	80	137
2	314	157	157	42	768	326	442	82	191	59	132
3	305	161	144	43	731	337	394	83	156	67	89
4	305	160	145	44	678	315	363	84	160	59	101
5～9	1,224	637	587	45～49	3,214	1,515	1,699	85～89	651	191	460
5	272	136	136	45	728	362	366	85	171	54	117
6	255	141	114	46	762	351	411	86	141	48	93
7	242	135	107	47	487	225	262	87	123	39	84
8	235	119	116	48	622	300	322	88	119	31	88
9	220	106	114	49	615	277	338	89	97	19	78
10～14	1,184	587	597	50～54	2,503	1,202	1,301	90～94	273	62	211
10	254	144	110	50	548	255	293	90	80	23	57
11	234	117	117	51	543	282	261	91	60	15	45
12	246	109	137	52	494	214	280	92	60	8	52
13	213	101	112	53	464	230	234	93	42	10	32
14	237	116	121	54	454	221	233	94	31	6	25
15～19	1,064	525	539	55～59	1,966	940	1,026	95～99	80	18	62
15	214	107	107	55	431	196	235	95	25	7	18
16	211	101	110	56	416	192	224	96	22	8	14
17	195	101	94	57	388	186	202	97	12	0	12
18	191	88	103	58	390	201	189	98	16	2	14
19	253	128	125	59	341	165	176	99	5	1	4
20～24	1,771	879	892	60～64	1,867	914	953	100～104	6	2	4
20	273	127	146	60	328	153	175	100	2	0	2
21	286	138	148	61	373	179	194	101	2	0	2
22	342	173	169	62	394	188	206	102	1	1	0
23	394	201	193	63	358	186	172	103	1	1	0
24	476	240	236	64	414	208	206	104	0	0	0
25～29	2,924	1,554	1,370	65～69	1,748	822	926	105～109	2	0	2
25	468	237	231	65	424	195	229	105	0	0	0
26	587	310	277	66	441	206	235	106	1	0	1
27	621	346	275	67	310	153	157	107	1	0	1
28	612	323	289	68	255	117	138	108	0	0	0
29	636	338	298	69	318	151	167	109	0	0	0
30～34	3,360	1,764	1,596	70～74	1,414	617	797	110～	0	0	0
30	699	398	301	70	326	143	183	110	0	0	0
31	623	329	294	71	319	143	176				
32	664	339	325	72	264	117	147				
33	685	364	321	73	274	114	160				
34	689	334	355	74	231	100	131				
35～39	3,643	1,770	1,873	75～79	1,192	515	677				
35	700	346	354	75	237	107	130				
36	678	336	342	76	251	126	125				
37	790	383	407	77	256	103	153				
38	712	336	376	78	236	95	141				
39	763	369	394	79	212	84	128				

(総合政策部企画政策課)



## (3) 榎町特別出張所

(平成26年1月1日現在)

区分	総数	男	女	区分	総数	男	女	区分	総数	男	女
総数	32,277	15,749	16,528	区分	総数	男	女	区分	総数	男	女
0～4	1,038	525	513	40～44	2,935	1,465	1,470	80～84	979	350	629
0	250	128	122	40	649	359	290	80	242	92	150
1	216	100	116	41	623	305	318	81	218	78	140
2	214	110	104	42	563	270	293	82	195	69	126
3	173	82	91	43	523	245	278	83	169	57	112
4	185	105	80	44	577	286	291	84	155	54	101
5～9	851	436	415	45～49	2,376	1,220	1,156	85～89	655	227	428
5	184	91	93	45	560	286	274	85	167	66	101
6	161	88	73	46	518	262	256	86	148	44	104
7	169	83	86	47	383	181	202	87	132	49	83
8	175	91	84	48	465	253	212	88	114	39	75
9	162	83	79	49	450	238	212	89	94	29	65
10～14	857	460	397	50～54	1,954	992	962	90～94	313	77	236
10	153	87	66	50	447	238	209	90	77	19	58
11	164	87	77	51	380	186	194	91	70	15	55
12	172	78	94	52	385	189	196	92	69	18	51
13	177	108	69	53	386	206	180	93	63	19	44
14	191	100	91	54	356	173	183	94	34	6	28
15～19	976	486	490	55～59	1,513	810	703	95～99	68	13	55
15	178	95	83	55	331	178	153	95	19	3	16
16	173	76	97	56	321	185	136	96	15	2	13
17	185	99	86	57	291	154	137	97	18	3	15
18	186	89	97	58	278	147	131	98	8	3	5
19	254	127	127	59	292	146	146	99	8	2	6
20～24	1,995	940	1,055	60～64	1,729	900	829	100～104	10	3	7
20	263	128	135	60	291	145	146	100	4	2	2
21	334	162	172	61	295	150	145	101	3	0	3
22	392	185	207	62	353	193	160	102	0	0	0
23	464	216	248	63	392	212	180	103	1	1	0
24	542	249	293	64	398	200	198	104	2	0	2
25～29	3,224	1,602	1,622	65～69	1,767	898	869	105～109	1	0	1
25	625	307	318	65	450	245	205	105	0	0	0
26	631	324	307	66	430	231	199	106	1	0	1
27	642	303	339	67	294	144	150	107	0	0	0
28	671	346	325	68	252	110	142	108	0	0	0
29	655	322	333	69	341	168	173	109	0	0	0
30～34	3,250	1,600	1,650	70～74	1,443	664	779	110～	0	0	0
30	713	335	378	70	303	145	158	110	0	0	0
31	623	314	309	71	327	162	165				
32	663	319	344	72	321	139	182				
33	606	307	299	73	251	114	137				
34	645	325	320	74	241	104	137				
35～39	3,099	1,546	1,553	75～79	1,244	535	709				
35	630	304	326	75	253	119	134				
36	610	294	316	76	262	109	153				
37	588	307	281	77	249	95	154				
38	614	304	310	78	273	131	142				
39	657	337	320	79	207	81	126				

(総合政策部企画政策課)

## (4) 若松町特別出張所

(平成26年1月1日現在)

区分	総数	男	女	区分	総数	男	女	区分	総数	男	女
総数	29,845	14,066	15,779	区分	総数	男	女	区分	総数	男	女
0～4	943	498	445	40～44	2,545	1,249	1,296	80～84	1,102	388	714
0	193	107	86	40	563	294	269	80	268	90	178
1	210	116	94	41	534	255	279	81	245	93	152
2	162	92	70	42	488	236	252	82	219	91	128
3	188	89	99	43	490	239	251	83	216	62	154
4	190	94	96	44	470	225	245	84	154	52	102
5～9	856	443	413	45～49	2,107	1,063	1,044	85～89	708	183	525
5	162	83	79	45	470	236	234	85	163	46	117
6	165	91	74	46	477	230	247	86	158	46	112
7	165	90	75	47	338	180	158	87	142	31	111
8	183	95	88	48	401	210	191	88	120	33	87
9	181	84	97	49	421	207	214	89	125	27	98
10～14	915	482	433	50～54	1,702	848	854	90～94	293	71	222
10	186	107	79	50	360	186	174	90	90	18	72
11	190	91	99	51	376	198	178	91	57	18	39
12	184	99	85	52	338	158	180	92	73	21	52
13	179	109	70	53	321	153	168	93	40	7	33
14	176	76	100	54	307	153	154	94	33	7	26
15～19	931	472	459	55～59	1,453	692	761	95～99	73	11	62
15	202	112	90	55	288	138	150	95	20	4	16
16	166	80	86	56	263	119	144	96	16	3	13
17	173	91	82	57	329	160	169	97	17	0	17
18	189	87	102	58	289	138	151	98	12	2	10
19	201	102	99	59	284	137	147	99	8	2	6
20～24	1,565	736	829	60～64	1,963	933	1,030	100～104	12	1	11
20	206	107	99	60	334	170	164	100	5	1	4
21	255	143	112	61	360	157	203	101	2	0	2
22	294	150	144	62	343	167	176	102	3	0	3
23	395	153	242	63	427	197	230	103	2	0	2
24	415	183	232	64	499	242	257	104	0	0	0
25～29	2,327	1,178	1,149	65～69	2,000	907	1,093	105～109	1	0	1
25	471	208	263	65	494	217	277	105	1	0	1
26	435	220	215	66	494	230	264	106	0	0	0
27	483	245	238	67	358	173	185	107	0	0	0
28	467	255	212	68	320	139	181	108	0	0	0
29	471	250	221	69	334	148	186	109	0	0	0
30～34	2,347	1,247	1,100	70～74	1,796	741	1,055	110～	0	0	0
30	471	255	216	70	362	157	205	110	0	0	0
31	465	250	215	71	377	155	222				
32	452	231	221	72	401	149	252				
33	492	264	228	73	345	143	202				
34	467	247	220	74	311	137	174				
35～39	2,568	1,278	1,290	75～79	1,638	645	993				
35	516	261	255	75	306	114	192				
36	509	247	262	76	344	143	201				
37	502	252	250	77	336	140	196				
38	528	260	268	78	376	153	223				
39	513	258	255	79	276	95	181				

(総合政策部企画政策課)

## (5) 大久保特別出張所

(平成26年1月1日現在)

区分	総数	男	女	区分	総数	男	女	区分	総数	男	女
総数	44,549	23,227	21,322								
歳	人	人	人	歳	人	人	人	歳	人	人	人
0~4	1,289	643	646	40~44	3,775	2,061	1,714	80~84	1,183	432	751
0	257	124	133	40	820	443	377	80	303	127	176
1	298	148	150	41	768	428	340	81	265	88	177
2	237	123	114	42	746	413	333	82	210	72	138
3	259	138	121	43	711	367	344	83	208	73	135
4	238	110	128	44	730	410	320	84	197	72	125
5~9	1,123	571	552	45~49	3,175	1,724	1,451	85~89	662	198	464
5	253	117	136	45	651	343	308	85	156	53	103
6	211	121	90	46	706	390	316	86	138	49	89
7	228	110	118	47	573	321	252	87	142	36	106
8	208	112	96	48	648	369	279	88	123	29	94
9	223	111	112	49	597	301	296	89	103	31	72
10~14	1,179	613	566	50~54	2,658	1,389	1,269	90~94	301	74	227
10	211	127	84	50	615	326	289	90	76	16	60
11	232	104	128	51	524	282	242	91	86	20	66
12	241	131	110	52	507	254	253	92	53	14	39
13	255	122	133	53	529	277	252	93	56	16	40
14	240	129	111	54	483	250	233	94	30	8	22
15~19	1,591	837	754	55~59	2,189	1,117	1,072	95~99	99	20	79
15	242	117	125	55	453	233	220	95	35	11	24
16	227	115	112	56	457	229	228	96	26	0	26
17	230	121	109	57	426	211	215	97	14	5	9
18	329	185	144	58	433	221	212	98	9	2	7
19	563	299	264	59	420	223	197	99	15	2	13
20~24	4,196	2,138	2,058	60~64	2,338	1,315	1,023	100~104	9	1	8
20	623	331	292	60	402	228	174	100	1	0	1
21	650	310	340	61	452	248	204	101	4	1	3
22	830	443	387	62	446	249	197	102	0	0	0
23	1,019	514	505	63	466	258	208	103	3	0	3
24	1,074	540	534	64	572	332	240	104	1	0	1
25~29	4,898	2,718	2,180	65~69	2,334	1,220	1,114	105~109	1	0	1
25	1,018	538	480	65	563	301	262	105	1	0	1
26	997	570	427	66	576	294	282	106	0	0	0
27	946	529	417	67	400	210	190	107	0	0	0
28	932	526	406	68	343	182	161	108	0	0	0
29	1,005	555	450	69	452	233	219	109	0	0	0
30~34	4,297	2,423	1,874	70~74	1,966	944	1,022	110~	0	0	0
30	953	521	432	70	424	196	228	110	0	0	0
31	922	529	393	71	440	219	221				
32	869	478	391	72	415	202	213				
33	772	461	311	73	389	198	191				
34	781	434	347	74	298	129	169				
35~39	3,736	2,093	1,643	75~79	1,550	696	854				
35	756	415	341	75	319	138	181				
36	732	433	299	76	343	142	201				
37	702	376	326	77	304	149	155				
38	727	419	308	78	319	147	172				
39	819	450	369	79	265	120	145				

(総合政策部企画政策課)

## (6) 戸塚特別出張所

(平成26年1月1日現在)

区分	総数	男	女	区分	総数	男	女	区分	総数	男	女
総数	37,814	19,070	18,744	区分	総数	男	女	区分	総数	男	女
0～4	1,150	587	563	40～44	3,015	1,644	1,371	80～84	1,182	389	793
0	251	127	124	40	672	363	309	80	280	108	172
1	234	120	114	41	607	343	264	81	252	76	176
2	208	109	99	42	618	328	290	82	237	71	166
3	253	131	122	43	584	324	260	83	214	75	139
4	204	100	104	44	534	286	248	84	199	59	140
5～9	950	514	436	45～49	2,583	1,328	1,255	85～89	742	228	514
5	211	114	97	45	586	299	287	85	191	67	124
6	214	108	106	46	575	296	279	86	139	38	101
7	165	87	78	47	424	228	196	87	142	39	103
8	176	98	78	48	541	276	265	88	149	46	103
9	184	107	77	49	457	229	228	89	121	38	83
10～14	906	461	445	50～54	2,166	1,132	1,034	90～94	339	87	252
10	170	85	85	50	502	242	260	90	89	25	64
11	188	98	90	51	432	227	205	91	74	19	55
12	180	82	98	52	422	235	187	92	65	19	46
13	190	109	81	53	400	217	183	93	56	10	46
14	178	87	91	54	410	211	199	94	55	14	41
15～19	1,297	655	642	55～59	1,847	972	875	95～99	83	18	65
15	191	97	94	55	405	204	201	95	27	5	22
16	187	107	80	56	364	209	155	96	19	6	13
17	180	90	90	57	360	179	181	97	18	3	15
18	272	139	133	58	343	187	156	98	12	3	9
19	467	222	245	59	375	193	182	99	7	1	6
20～24	3,448	1,767	1,681	60～64	2,084	1,088	996	100～104	9	2	7
20	554	272	282	60	351	168	183	100	3	1	2
21	611	306	305	61	393	223	170	101	0	0	0
22	702	363	339	62	408	209	199	102	4	1	3
23	774	401	373	63	437	235	202	103	2	0	2
24	807	425	382	64	495	253	242	104	0	0	0
25～29	3,781	1,997	1,784	65～69	1,960	935	1,025	105～109	0	0	0
25	832	420	412	65	507	248	259	105	0	0	0
26	782	399	383	66	488	241	247	106	0	0	0
27	702	387	315	67	315	144	171	107	0	0	0
28	702	379	323	68	274	129	145	108	0	0	0
29	763	412	351	69	376	173	203	109	0	0	0
30～34	3,507	1,972	1,535	70～74	1,849	811	1,038	110～	0	0	0
30	689	376	313	70	394	173	221	110	0	0	0
31	727	417	310	71	398	178	220				
32	715	408	307	72	363	159	204				
33	670	368	302	73	383	159	224				
34	706	403	303	74	311	142	169				
35～39	3,266	1,839	1,427	75～79	1,650	644	1,006				
35	655	358	297	75	287	123	164				
36	648	369	279	76	391	141	250				
37	683	382	301	77	335	136	199				
38	654	383	271	78	338	138	200				
39	626	347	279	79	299	106	193				

(総合政策部企画政策課)

## (7) 落合第一特別出張所

(平成26年1月1日現在)

区分	総数	男	女	区分	総数	男	女	区分	総数	男	女
総数	32,015	15,766	16,249	総数				総数			
0～4	1,178	578	600	40～44	2,716	1,388	1,328	80～84	878	318	560
0	267	134	133	40	609	307	302	80	202	78	124
1	242	108	134	41	554	280	274	81	181	72	109
2	241	117	124	42	548	270	278	82	178	61	117
3	205	102	103	43	515	268	247	83	155	53	102
4	223	117	106	44	490	263	227	84	162	54	108
5～9	924	493	431	45～49	2,335	1,180	1,155	85～89	600	202	398
5	191	100	91	45	510	246	264	85	152	54	98
6	184	102	82	46	495	267	228	86	135	43	92
7	202	108	94	47	415	206	209	87	123	43	80
8	173	88	85	48	473	239	234	88	105	31	74
9	174	95	79	49	442	222	220	89	85	31	54
10～14	918	458	460	50～54	1,909	942	967	90～94	287	72	215
10	179	75	104	50	393	184	209	90	77	19	58
11	171	83	88	51	392	195	197	91	73	20	53
12	188	98	90	52	394	197	197	92	58	12	46
13	179	93	86	53	411	209	202	93	54	15	39
14	201	109	92	54	319	157	162	94	25	6	19
15～19	1,157	574	583	55～59	1,628	812	816	95～99	67	11	56
15	179	102	77	55	332	171	161	95	22	4	18
16	201	97	104	56	358	179	179	96	23	4	19
17	193	94	99	57	308	143	165	97	9	2	7
18	254	124	130	58	315	163	152	98	8	1	7
19	330	157	173	59	315	156	159	99	5	0	5
20～24	2,331	1,161	1,170	60～64	1,713	877	836	100～104	13	2	11
20	371	180	191	60	308	152	156	100	5	0	5
21	396	197	199	61	289	141	148	101	2	2	0
22	442	220	222	62	324	150	174	102	2	0	2
23	555	279	276	63	371	204	167	103	2	0	2
24	567	285	282	64	421	230	191	104	2	0	2
25～29	3,281	1,727	1,554	65～69	1,653	812	841	105～109	0	0	0
25	661	344	317	65	398	192	206	105	0	0	0
26	609	310	299	66	443	221	222	106	0	0	0
27	639	334	305	67	287	144	143	107	0	0	0
28	685	389	296	68	242	114	128	108	0	0	0
29	687	350	337	69	283	141	142	109	0	0	0
30～34	3,064	1,624	1,440	70～74	1,435	628	807	110～	0	0	0
30	670	347	323	70	322	145	177	110	0	0	0
31	592	313	279	71	300	138	162				
32	586	316	270	72	296	119	177				
33	609	329	280	73	247	96	151				
34	607	319	288	74	270	130	140				
35～39	2,764	1,412	1,352	75～79	1,164	495	669				
35	531	283	248	75	227	98	129				
36	537	289	248	76	256	118	138				
37	549	252	297	77	214	83	131				
38	543	277	266	78	257	108	149				
39	604	311	293	79	210	88	122				

(総合政策部企画政策課)

## (8) 落合第二特別出張所

(平成26年1月1日現在)

区分	総数	男	女	区分	総数	男	女	区分	総数	男	女
総数	29,993	15,082	14,911	区分	総数	男	女	区分	総数	男	女
0～4	989	514	475	40～44	2,455	1,250	1,205	80～84	932	371	561
0	214	110	104	40	506	259	247	80	192	99	93
1	191	93	98	41	484	258	226	81	206	84	122
2	184	95	89	42	525	253	272	82	188	67	121
3	193	110	83	43	489	251	238	83	191	69	122
4	207	106	101	44	451	229	222	84	155	52	103
5～9	815	423	392	45～49	2,121	1,099	1,022	85～89	591	180	411
5	148	68	80	45	465	234	231	85	147	50	97
6	178	83	95	46	455	236	219	86	141	36	105
7	174	100	74	47	342	191	151	87	107	37	70
8	147	80	67	48	422	214	208	88	100	34	66
9	168	92	76	49	437	224	213	89	96	23	73
10～14	851	411	440	50～54	1,807	923	884	90～94	227	53	174
10	158	72	86	50	367	190	177	90	60	13	47
11	160	79	81	51	409	204	205	91	50	14	36
12	160	70	90	52	377	184	193	92	43	9	34
13	203	104	99	53	348	192	156	93	41	10	31
14	170	86	84	54	306	153	153	94	33	7	26
15～19	1,048	560	488	55～59	1,577	860	717	95～99	62	18	44
15	142	73	69	55	327	180	147	95	16	7	9
16	186	101	85	56	322	171	151	96	15	2	13
17	172	87	85	57	322	177	145	97	12	5	7
18	211	117	94	58	300	148	152	98	11	3	8
19	337	182	155	59	306	184	122	99	8	1	7
20～24	2,259	1,081	1,178	60～64	1,763	934	829	100～104	11	1	10
20	335	151	184	60	300	163	137	100	6	1	5
21	407	199	208	61	340	182	158	101	3	0	3
22	411	193	218	62	339	177	162	102	2	0	2
23	528	268	260	63	368	192	176	103	0	0	0
24	578	270	308	64	416	220	196	104	0	0	0
25～29	2,891	1,492	1,399	65～69	1,691	865	826	105～109	0	0	0
25	557	278	279	65	443	229	214	105	0	0	0
26	589	310	279	66	401	219	182	106	0	0	0
27	566	291	275	67	276	148	128	107	0	0	0
28	596	318	278	68	276	137	139	108	0	0	0
29	583	295	288	69	295	132	163	109	0	0	0
30～34	2,742	1,501	1,241	70～74	1,493	719	774	110～	0	0	0
30	580	302	278	70	325	163	162	110	0	0	0
31	572	298	274	71	318	139	179				
32	517	307	210	72	309	162	147				
33	542	314	228	73	281	129	152				
34	531	280	251	74	260	126	134				
35～39	2,450	1,318	1,132	75～79	1,218	509	709				
35	485	249	236	75	241	95	146				
36	493	264	229	76	237	101	136				
37	480	266	214	77	261	124	137				
38	482	268	214	78	267	110	157				
39	510	271	239	79	212	79	133				

(総合政策部企画政策課)

## (9) 柏木特別出張所

(平成26年1月1日現在)

区分	総数	男	女	区分	総数	男	女	区分	総数	男	女
総数	30,132	15,794	14,338	総数	30,132	15,794	14,338	総数	30,132	15,794	14,338
歳	人	人	人	歳	人	人	人	歳	人	人	人
0～4	894	452	442	40～44	2,546	1,397	1,149	80～84	750	285	465
0	193	105	88	40	543	293	250	80	158	80	78
1	217	108	109	41	550	305	245	81	162	49	113
2	169	86	83	42	504	274	230	82	158	63	95
3	179	86	93	43	443	243	200	83	147	53	94
4	136	67	69	44	506	282	224	84	125	40	85
5～9	652	336	316	45～49	2,080	1,131	949	85～89	470	142	328
5	135	65	70	45	488	257	231	85	110	30	80
6	152	72	80	46	475	260	215	86	99	30	69
7	117	57	60	47	337	199	138	87	96	35	61
8	126	73	53	48	423	225	198	88	86	23	63
9	122	69	53	49	357	190	167	89	79	24	55
10～14	650	321	329	50～54	1,658	908	750	90～94	211	57	154
10	123	68	55	50	383	208	175	90	59	18	41
11	123	66	57	51	321	172	149	91	49	12	37
12	126	55	71	52	323	185	138	92	46	12	34
13	128	57	71	53	330	186	144	93	32	6	26
14	150	75	75	54	301	157	144	94	25	9	16
15～19	950	468	482	55～59	1,357	716	641	95～99	62	9	53
15	135	66	69	55	277	155	122	95	17	3	14
16	112	59	53	56	248	118	130	96	14	3	11
17	129	60	69	57	287	141	146	97	12	2	10
18	202	89	113	58	273	146	127	98	7	1	6
19	372	194	178	59	272	156	116	99	12	0	12
20～24	2,681	1,397	1,284	60～64	1,483	811	672	100～104	14	1	13
20	334	182	152	60	242	145	97	100	6	0	6
21	411	222	189	61	289	172	117	101	2	0	2
22	525	266	259	62	274	147	127	102	3	0	3
23	634	327	307	63	323	166	157	103	2	1	1
24	777	400	377	64	355	181	174	104	1	0	1
25～29	3,655	1,934	1,721	65～69	1,543	818	725	105～109	0	0	0
25	721	368	353	65	373	188	185	105	0	0	0
26	767	396	371	66	380	201	179	106	0	0	0
27	758	405	353	67	300	170	130	107	0	0	0
28	673	354	319	68	237	126	111	108	0	0	0
29	736	411	325	69	253	133	120	109	0	0	0
30～34	3,449	1,931	1,518	70～74	1,166	563	603	110～	0	0	0
30	745	429	316	70	276	148	128	110	0	0	0
31	734	403	331	71	229	113	116				
32	670	367	303	72	248	119	129				
33	652	368	284	73	230	102	128				
34	648	364	284	74	183	81	102				
35～39	2,832	1,655	1,177	75～79	1,029	462	567				
35	569	334	235	75	199	96	103				
36	586	364	222	76	213	94	119				
37	573	342	231	77	208	80	128				
38	557	319	238	78	223	104	119				
39	547	296	251	79	186	88	98				

(総合政策部企画政策課)

## (10) 角筭特別出張所

(平成26年1月1日現在)

区分	総数	男	女	区分	総数	男	女	区分	総数	男	女
総数	15,042	7,904	7,138	区分	総数	男	女	区分	総数	男	女
0～4	436	227	209	40～44	1,498	838	660	80～84	334	124	210
0	99	48	51	40	337	189	148	80	75	30	45
1	98	55	43	41	299	173	126	81	67	23	44
2	83	40	43	42	289	160	129	82	68	23	45
3	84	41	43	43	298	172	126	83	57	22	35
4	72	43	29	44	275	144	131	84	67	26	41
5～9	300	157	143	45～49	1,117	642	475	85～89	211	80	131
5	85	52	33	45	268	160	108	85	54	12	42
6	48	25	23	46	230	135	95	86	57	27	30
7	57	26	31	47	210	116	94	87	37	18	19
8	59	30	29	48	210	118	92	88	33	8	25
9	51	24	27	49	199	113	86	89	30	15	15
10～14	228	114	114	50～54	832	454	378	90～94	78	20	58
10	35	15	20	50	169	89	80	90	29	8	21
11	52	29	23	51	172	104	68	91	13	1	12
12	43	17	26	52	174	86	88	92	12	3	9
13	49	28	21	53	176	104	72	93	11	4	7
14	49	25	24	54	141	71	70	94	13	4	9
15～19	294	153	141	55～59	688	372	316	95～99	18	3	15
15	54	25	29	55	147	80	67	95	7	1	6
16	42	30	12	56	143	82	61	96	4	1	3
17	56	21	35	57	137	72	65	97	4	1	3
18	55	28	27	58	146	74	72	98	2	0	2
19	87	49	38	59	115	64	51	99	1	0	1
20～24	934	421	513	60～64	770	383	387	100～104	3	1	2
20	101	50	51	60	144	69	75	100	1	0	1
21	135	54	81	61	135	65	70	101	1	0	1
22	192	80	112	62	152	76	76	102	1	1	0
23	227	124	103	63	164	89	75	103	0	0	0
24	279	113	166	64	175	84	91	104	0	0	0
25～29	1,841	958	883	65～69	674	348	326	105～109	0	0	0
25	303	136	167	65	183	96	87	105	0	0	0
26	345	163	182	66	159	82	77	106	0	0	0
27	385	213	172	67	114	52	62	107	0	0	0
28	410	231	179	68	102	64	38	108	0	0	0
29	398	215	183	69	116	54	62	109	0	0	0
30～34	1,993	1,131	862	70～74	541	234	307	110～	0	0	0
30	386	203	183	70	122	56	66	110	0	0	0
31	429	242	187	71	101	38	63				
32	390	230	160	72	132	61	71				
33	390	224	166	73	106	45	61				
34	398	232	166	74	80	34	46				
35～39	1,764	1,033	731	75～79	488	211	277				
35	363	202	161	75	98	48	50				
36	393	236	157	76	118	52	66				
37	354	214	140	77	90	37	53				
38	311	188	123	78	104	42	62				
39	343	193	150	79	78	32	46				

(総合政策部企画政策課)



## (11) 地域文化部戸籍住民課

(平成26年1月1日現在)

区分	総数	男	女	区分	総数	男	女	区分	総数	男	女
総数	205	151	54								
0～4	0	0	0	40～44	27	26	1	80～84	6	2	4
0	0	0	0	40	6	6	0	80	1	0	1
1	0	0	0	41	9	9	0	81	1	1	0
2	0	0	0	42	0	0	0	82	1	0	1
3	0	0	0	43	4	4	0	83	2	1	1
4	0	0	0	44	8	7	1	84	1	0	1
5～9	1	0	1	45～49	15	15	0	85～89	5	1	4
5	0	0	0	45	1	1	0	85	2	0	2
6	1	0	1	46	5	5	0	86	0	0	0
7	0	0	0	47	2	2	0	87	1	0	1
8	0	0	0	48	2	2	0	88	1	0	1
9	0	0	0	49	5	5	0	89	1	1	0
10～14	0	0	0	50～54	9	7	2	90～94	3	2	1
10	0	0	0	50	2	1	1	90	2	1	1
11	0	0	0	51	1	0	1	91	0	0	0
12	0	0	0	52	2	2	0	92	0	0	0
13	0	0	0	53	3	3	0	93	0	0	0
14	0	0	0	54	1	1	0	94	1	1	0
15～19	7	5	2	55～59	17	9	8	95～99	1	0	1
15	1	0	1	55	4	2	2	95	0	0	0
16	0	0	0	56	1	1	0	96	1	0	1
17	0	0	0	57	3	2	1	97	0	0	0
18	2	1	1	58	5	3	2	98	0	0	0
19	4	4	0	59	4	1	3	99	0	0	0
20～24	11	8	3	60～64	19	14	5	100～104	1	1	0
20	2	0	2	60	6	4	2	100	1	1	0
21	3	3	0	61	4	4	0	101	0	0	0
22	4	3	1	62	3	3	0	102	0	0	0
23	1	1	0	63	2	1	1	103	0	0	0
24	1	1	0	64	4	2	2	104	0	0	0
25～29	14	12	2	65～69	9	6	3	105～109	0	0	0
25	3	2	1	65	2	1	1	105	0	0	0
26	3	3	0	66	1	1	0	106	0	0	0
27	2	1	1	67	1	1	0	107	0	0	0
28	2	2	0	68	3	2	1	108	0	0	0
29	4	4	0	69	2	1	1	109	0	0	0
30～34	22	18	4	70～74	16	8	8	110～	0	0	0
30	6	5	1	70	5	2	3	110	0	0	0
31	2	1	1	71	2	0	2				
32	4	4	0	72	2	1	1				
33	6	4	2	73	2	2	0				
34	4	4	0	74	5	3	2				
35～39	14	13	1	75～79	8	4	4				
35	2	2	0	75	2	1	1				
36	2	2	0	76	3	1	2				
37	4	4	0	77	1	0	1				
38	4	4	0	78	2	2	0				
39	2	1	1	79	0	0	0				

(総合政策部企画政策課)

## 5 町丁別世帯・人口及び面積

(平成26年1月1日現在)

町丁名	区分	面積 km	世帯 世帯	人口									人口密度 人/km
				総数			日本人			外国人			
				計	男	女	計	男	女	計	男	女	
総数		18.23	201,060	324,082	161,799	162,283	289,961	144,882	145,079	34,121	16,917	17,204	17,777
四谷	1丁目	0.16	273	530	236	294	494	214	280	36	22	14	3,313
四谷	2丁目	0.05	229	392	184	208	359	168	191	33	16	17	7,840
四谷	3丁目	0.05	259	412	190	222	392	183	209	20	7	13	8,240
四谷	4丁目	0.14	1,977	3,144	1,601	1,543	2,931	1,500	1,431	213	101	112	22,457
本塩	町	0.08	245	417	194	223	394	186	208	23	8	15	5,213
三栄	町	0.09	936	1,646	764	882	1,598	740	858	48	24	24	18,289
坂	町	0.08	1,424	2,162	1,031	1,131	2,027	959	1,068	135	72	63	27,025
若葉	1丁目	0.14	1,293	2,398	1,187	1,211	2,302	1,127	1,175	96	60	36	17,129
若葉	2丁目	0.05	400	698	328	370	677	317	360	21	11	10	13,960
若葉	3丁目	0.03	625	1,057	501	556	1,000	475	525	57	26	31	35,233
須賀	町	0.07	806	1,367	677	690	1,314	654	660	53	23	30	19,529
左門	町	0.07	918	1,448	638	810	1,372	603	769	76	35	41	20,686
信濃	町	0.19	573	961	410	551	931	392	539	30	18	12	5,058
南元	町	0.16	1,247	2,291	1,072	1,219	2,141	1,005	1,136	150	67	83	14,319
荒木	町	0.09	1,492	2,171	1,080	1,091	2,035	1,014	1,021	136	66	70	24,122
舟	町	0.05	962	1,350	648	702	1,294	623	671	56	25	31	27,000
愛住	町	0.08	755	1,199	574	625	1,143	543	600	56	31	25	14,988
大京	町	0.16	1,717	2,812	1,308	1,504	2,721	1,257	1,464	91	51	40	17,575
霞ヶ丘	町	0.39	187	294	110	184	293	110	183	1	0	1	754
内藤	町	0.48	490	925	428	497	885	407	478	40	21	19	1,927
片	町	0.03	241	358	175	183	344	170	174	14	5	9	11,933
新宿	1丁目	0.16	2,715	3,800	1,934	1,866	3,411	1,748	1,663	389	186	203	23,750
新宿	2丁目	0.10	894	1,241	704	537	1,134	648	486	107	56	51	12,410
新宿	3丁目	0.23	122	180	110	70	163	102	61	17	8	9	783
新宿	4丁目	0.04	245	306	212	94	300	210	90	6	2	4	7,650
新宿	5丁目	0.16	1,948	2,551	1,442	1,109	2,241	1,296	945	310	146	164	15,944
新宿	6丁目	0.24	2,669	3,842	2,074	1,768	3,356	1,853	1,503	486	221	265	16,008
新宿	7丁目	0.21	3,917	6,252	3,187	3,065	5,439	2,799	2,640	813	388	425	29,771
歌舞伎	1丁目	0.16	204	248	173	75	230	162	68	18	11	7	1,550
歌舞伎	2丁目	0.19	2,024	2,472	1,484	988	1,865	1,227	638	607	257	350	13,011
市谷田	1丁目	0.03	15	23	8	15	23	8	15	0	0	0	767
市谷田	2丁目	0.05	338	588	241	347	570	231	339	18	10	8	11,760
市谷田	3丁目	0.04	187	313	152	161	291	140	151	22	12	10	7,825
市谷本	村町	0.39	1,695	2,461	1,516	945	2,363	1,474	889	98	42	56	6,310
市谷砂土原	1丁目	0.02	129	290	133	157	250	112	138	40	21	19	14,500
市谷砂土原	2丁目	0.02	236	406	186	220	369	168	201	37	18	19	20,300
市谷砂土原	3丁目	0.05	460	977	451	526	825	369	456	152	82	70	19,540
市谷左	内町	0.04	246	484	230	254	446	214	232	38	16	22	12,100
市谷加	賀町1丁目	0.06	134	446	217	229	445	217	228	1	0	1	7,433
市谷加	賀町2丁目	0.07	750	1,485	696	789	1,400	646	754	85	50	35	21,214
市谷甲	良町	0.02	318	608	286	322	583	274	309	25	12	13	30,400
市谷船	河原町	0.04	72	169	76	93	140	62	78	29	14	15	4,225
市谷長	延寺町	0.01	112	165	53	112	161	53	108	4	0	4	16,500
市谷鷹	匠町	0.01	27	46	23	23	45	23	22	1	0	1	4,600
市谷山	伏町	0.03	224	451	212	239	435	203	232	16	9	7	15,033
市谷八	幡町	0.03	58	108	46	62	106	45	61	2	1	1	3,600
神楽坂	1丁目	0.03	16	37	19	18	36	18	18	1	1	0	1,233
神楽坂	2丁目	0.03	141	236	105	131	226	98	128	10	7	3	7,867
神楽坂	3丁目	0.03	302	459	224	235	446	216	230	13	8	5	15,300
神楽坂	4丁目	0.01	97	188	91	97	181	86	95	7	5	2	18,800

(平成26年1月1日現在)

区分 町丁名	面積 km <sup>2</sup>	世帯 世帯	人口									人口密度 人/km <sup>2</sup>
			総数			日本人			外国人			
			計	男	女	計	男	女	計	男	女	
神楽坂5丁目	0.02	383	704	316	388	690	306	384	14	10	4	35,200
神楽坂6丁目	0.04	584	899	407	492	868	389	479	31	18	13	22,475
細工町	0.02	274	477	237	240	463	231	232	14	6	8	23,850
十騎町	0.03	360	668	315	353	648	306	342	20	9	11	22,267
揚場	0.02	40	83	40	43	83	40	43	0	0	0	4,150
津久戸町	0.03	70	97	52	45	95	50	45	2	2	0	3,233
東五軒町	0.08	921	1,741	807	934	1,707	795	912	34	12	22	21,763
西五軒町	0.05	865	1,540	757	783	1,488	732	756	52	25	27	30,800
赤城元町	0.02	243	447	207	240	433	199	234	14	8	6	22,350
南榎町	0.05	667	1,315	610	705	1,277	592	685	38	18	20	26,300
袋弘方町	0.03	358	649	291	358	629	280	349	20	11	9	21,633
南北納戸町	0.04	405	828	397	431	765	367	398	63	30	33	20,700
	0.03	324	683	320	363	672	314	358	11	6	5	22,767
	0.04	483	892	413	479	880	406	474	12	7	5	22,300
	0.04	517	941	452	489	907	435	472	34	17	17	23,525
南山伏町	0.02	370	653	336	317	636	325	311	17	11	6	32,650
北山伏町	0.04	279	435	198	237	429	195	234	6	3	3	10,875
白銀比町	0.04	684	1,272	551	721	1,241	532	709	31	19	12	31,800
下宮来町	0.03	110	175	77	98	172	76	96	3	1	2	5,833
矢来町	0.21	2,399	4,448	2,107	2,341	4,304	2,029	2,275	144	78	66	21,181
若岩宮戸町	0.05	529	999	483	516	857	417	440	142	66	76	19,980
	0.02	364	572	259	313	557	253	304	15	6	9	28,600
中筆横町	0.03	232	477	231	246	463	223	240	14	8	6	15,900
	0.02	435	625	279	346	602	271	331	23	8	15	31,250
	0.05	519	805	376	429	784	367	417	21	9	12	16,100
筑土八幡町	0.04	567	922	393	529	905	384	521	17	9	8	23,050
新小川町	0.14	1,744	2,973	1,459	1,514	2,883	1,407	1,476	90	52	38	21,236
市谷薬王寺町	0.02	0	0	0	0	0	0	0	0	0	0	0
市谷柳町	0.09	1,876	3,030	1,488	1,542	2,825	1,392	1,433	205	96	109	33,667
	0.03	827	1,222	578	644	1,169	551	618	53	27	26	40,733
市谷仲之町	0.09	1,186	2,321	1,124	1,197	1,967	934	1,033	354	190	164	25,789
赤城下町	0.04	786	1,255	611	644	1,225	595	630	30	16	14	31,375
天榎町	0.04	691	1,084	512	572	1,036	484	552	48	28	20	27,100
東榎町	0.06	388	587	296	291	568	287	281	19	9	10	9,783
	0.01	169	261	133	128	247	129	118	14	4	10	26,100
早稻田町	0.06	622	967	452	515	911	420	491	56	32	24	16,117
早稻田南町	0.04	491	850	420	430	793	384	409	57	36	21	21,250
馬場下町	0.03	300	476	246	230	441	225	216	35	21	14	15,867
原町1丁目	0.05	778	1,362	667	695	1,308	643	665	54	24	30	27,240
原町2丁目	0.06	651	1,219	596	623	1,153	571	582	66	25	41	20,317
原町3丁目	0.08	1,034	1,732	824	908	1,581	746	835	151	78	73	21,650
喜久井町	0.11	1,015	1,796	895	901	1,718	865	853	78	30	48	16,327
築地町	0.02	276	494	232	262	487	228	259	7	4	3	24,700
弁天地里町	0.13	1,757	2,943	1,458	1,485	2,773	1,375	1,398	170	83	87	22,638
中里町	0.02	325	672	314	358	664	309	355	8	5	3	33,600
山吹町	0.13	2,012	3,065	1,482	1,583	2,985	1,442	1,543	80	40	40	23,577
改代町	0.03	364	570	281	289	552	274	278	18	7	11	19,000
水道町	0.04	477	705	340	365	697	337	360	8	3	5	17,625
早稻田鶴巻町	0.22	3,385	5,315	2,654	2,661	4,888	2,470	2,418	427	184	243	24,159
住吉町	0.10	1,686	2,675	1,273	1,402	2,490	1,184	1,306	185	89	96	26,750

(平成26年1月1日現在)

区分 町丁名	面積 km <sup>2</sup>	世帯 世帯	人口									人口密度 人/km <sup>2</sup>
			総数			日本人			外国人			
			計	男	女	計	男	女	計	男	女	
市谷台町	0.06	758	1,213	605	608	1,116	556	560	97	49	48	20,217
河田町	0.13	1,405	2,730	1,313	1,417	2,017	964	1,053	713	349	364	21,000
若松町	0.27	3,165	5,264	2,502	2,762	4,908	2,342	2,566	356	160	196	19,496
余丁町	0.13	2,351	3,992	1,960	2,032	3,776	1,853	1,923	216	107	109	30,708
戸山1丁目	0.21	1,497	2,431	1,196	1,235	2,294	1,130	1,164	137	66	71	11,576
戸山2丁目	0.22	3,455	6,039	2,438	3,601	5,695	2,325	3,370	344	113	231	27,450
戸山3丁目	0.24	500	893	446	447	833	419	414	60	27	33	3,721
富久町	0.23	2,947	4,980	2,475	2,505	4,627	2,302	2,325	353	173	180	21,652
百人町1丁目	0.21	3,339	4,324	2,598	1,726	2,831	1,769	1,062	1,493	829	664	20,590
百人町2丁目	0.21	3,527	4,902	2,639	2,263	3,104	1,713	1,391	1,798	926	872	23,343
百人町3丁目	0.22	2,618	5,605	2,601	3,004	5,250	2,432	2,818	355	169	186	25,477
百人町4丁目	0.12	1,634	2,954	1,277	1,677	2,560	1,091	1,469	394	186	208	24,617
大久保1丁目	0.17	3,143	4,283	2,251	2,032	2,476	1,377	1,099	1,807	874	933	25,194
大久保2丁目	0.23	5,875	8,608	4,331	4,277	5,604	2,920	2,684	3,004	1,411	1,593	37,426
大久保3丁目	0.33	1,714	3,670	1,692	1,978	3,414	1,584	1,830	256	108	148	11,121
戸塚町1丁目	0.06	134	195	88	107	156	69	87	39	19	20	3,250
西早稲田1丁目	0.24	3,219	5,093	2,446	2,647	4,640	2,251	2,389	453	195	258	21,221
西早稲田2丁目	0.21	3,449	5,179	2,560	2,619	4,372	2,205	2,167	807	355	452	24,662
西早稲田3丁目	0.25	3,774	6,562	3,389	3,173	5,895	3,037	2,858	667	352	315	26,248
高田馬場1丁目	0.24	2,666	4,101	2,122	1,979	3,519	1,824	1,695	582	298	284	17,088
高田馬場2丁目	0.10	1,298	1,909	1,030	879	1,615	872	743	294	158	136	19,090
高田馬場3丁目	0.27	3,858	5,657	3,008	2,649	4,901	2,601	2,300	756	407	349	20,952
高田馬場4丁目	0.25	3,882	6,253	3,216	3,037	5,363	2,791	2,572	890	425	465	25,012
下落合1丁目	0.13	1,796	2,492	1,305	1,187	1,953	1,016	937	539	289	250	19,169
下落合2丁目	0.23	1,673	3,091	1,515	1,576	2,890	1,415	1,475	201	100	101	13,439
下落合3丁目	0.22	2,386	4,332	1,975	2,357	4,186	1,893	2,293	146	82	64	19,691
下落合4丁目	0.22	2,438	4,344	2,073	2,271	4,032	1,925	2,107	312	148	164	19,745
中落合1丁目	0.13	2,096	3,344	1,697	1,647	3,112	1,570	1,542	232	127	105	25,723
中落合2丁目	0.22	2,644	4,687	2,280	2,407	4,422	2,139	2,283	265	141	124	21,305
中落合3丁目	0.17	2,211	4,052	1,987	2,065	3,950	1,937	2,013	102	50	52	23,835
中落合4丁目	0.20	1,612	2,955	1,487	1,468	2,770	1,421	1,349	185	66	119	14,775
上落合1丁目	0.25	3,159	5,208	2,650	2,558	4,808	2,446	2,362	400	204	196	20,832
上落合2丁目	0.19	3,045	4,693	2,398	2,295	4,446	2,280	2,166	247	118	129	24,700
上落合3丁目	0.18	3,058	4,496	2,309	2,187	4,199	2,161	2,038	297	148	149	24,978
西落合1丁目	0.20	2,502	4,292	2,164	2,128	4,152	2,074	2,078	140	90	50	21,460
西落合2丁目	0.18	2,287	4,018	2,039	1,979	3,868	1,969	1,899	150	70	80	22,322
西落合3丁目	0.19	1,633	2,948	1,389	1,559	2,873	1,352	1,521	75	37	38	15,516
西落合4丁目	0.15	1,275	2,279	1,143	1,136	2,026	994	1,032	253	149	104	15,193
中井1丁目	0.08	1,249	1,762	983	779	1,584	891	693	178	92	86	22,025
中井2丁目	0.19	1,544	2,905	1,395	1,510	2,751	1,322	1,429	154	73	81	15,289
北新宿1丁目	0.25	4,485	6,481	3,365	3,116	4,987	2,593	2,394	1,494	772	722	25,924
北新宿2丁目	0.18	3,096	5,200	2,777	2,423	4,662	2,497	2,165	538	280	258	28,889
北新宿3丁目	0.25	4,888	7,230	3,802	3,428	5,595	2,905	2,690	1,635	897	738	28,920
北新宿4丁目	0.22	4,255	6,199	3,211	2,988	5,011	2,619	2,392	1,188	592	596	28,177
西新宿1丁目	0.27	43	68	32	36	66	32	34	2	0	2	252
西新宿2丁目	0.34	3	6	3	3	6	3	3	0	0	0	18
西新宿3丁目	0.20	1,245	1,733	862	871	1,584	789	795	149	73	76	8,665
西新宿4丁目	0.24	4,815	6,973	3,670	3,303	6,503	3,439	3,064	470	231	239	29,054
西新宿5丁目	0.14	2,343	3,198	1,680	1,518	2,956	1,563	1,393	242	117	125	22,843
西新宿6丁目	0.22	2,126	3,212	1,727	1,485	2,787	1,515	1,272	425	212	213	14,600
西新宿7丁目	0.19	1,748	2,372	1,363	1,009	2,164	1,250	914	208	113	95	12,484
西新宿8丁目	0.13	2,031	2,890	1,468	1,422	2,609	1,330	1,279	281	138	143	22,231

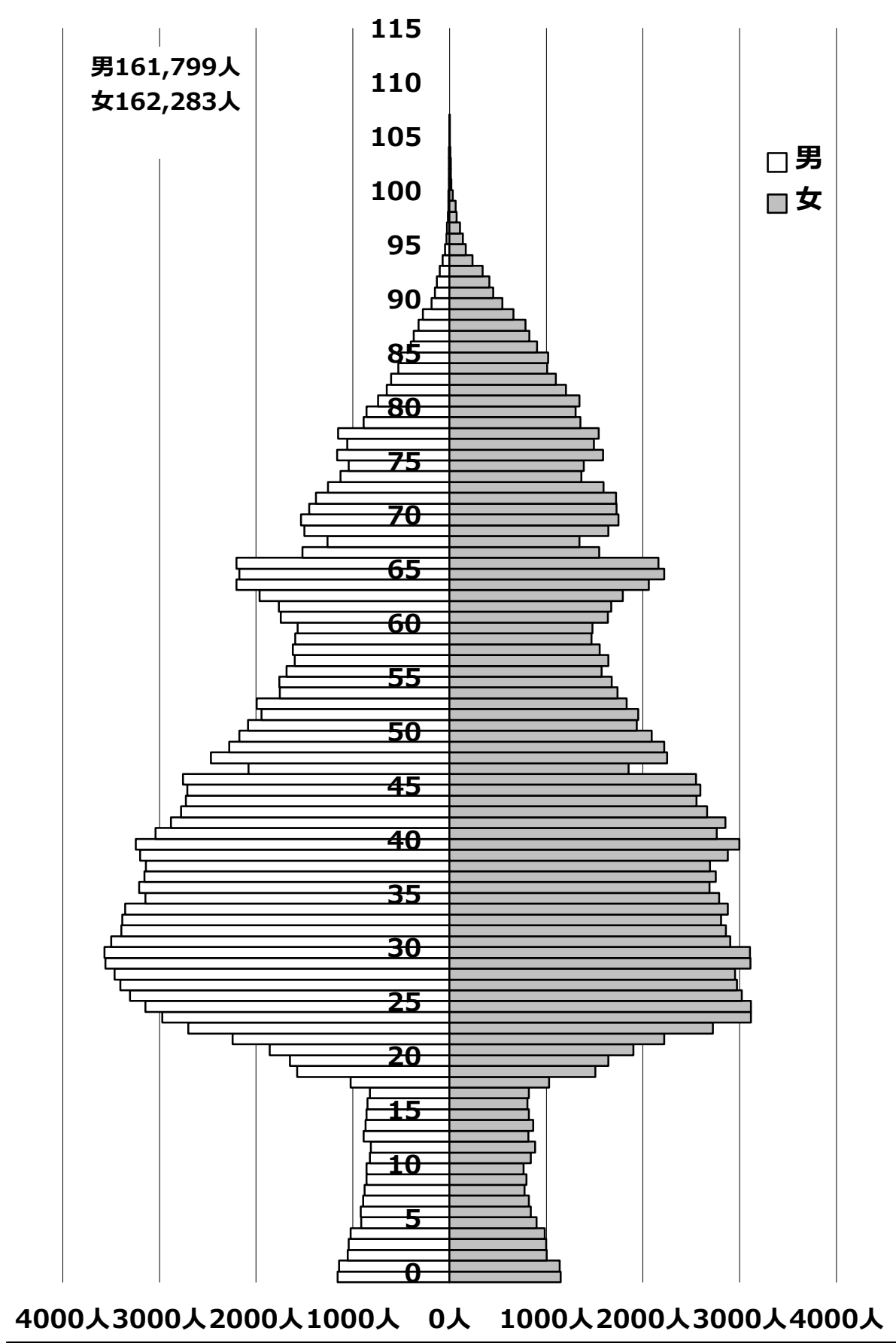
(注) 世帯及び人口は、住民基本台帳による。

(総合政策部企画政策課)

面積は、平成25年10月1日現在「全国都道府県市区町村別面積調」(国土地理院)による。

6 年齢別、性別人口構成

(平成26年1月1日現在)



(注) 数字は住民基本台帳による。

(総合政策部企画政策課)

7 構成員別世帯数

(各年1月1日現在)

区分 年次	世帯数	構成員									平均世帯 構成員 人
		1人	2人	3人	4人	5人	6人	7人	8人	9人以上	
	世帯	世帯	世帯	世帯	世帯	世帯	世帯	世帯	世帯	世帯	
23	171,423	107,682	32,616	17,306	10,738	2,572	416	75	10	8	1.66
24	172,562	108,698	32,904	17,409	10,577	2,477	408	75	9	5	1.65
25	198,189 (26,153)	128,056 (22,144)	36,171 (1,908)	19,037 (1,069)	11,643 (809)	2,728 (178)	455 (38)	79 (4)	14 (2)	6 (1)	1.62 —
26	201,060 (26,862)	130,619 (22,910)	36,439 (1,907)	19,233 (1,046)	11,613 (786)	2,635 (172)	422 (36)	74 (2)	18 (2)	7 (1)	1.61 —

(総合政策部企画政策課)

(注) 数字は住民基本台帳による。平成23年・平成24年は日本人のみ。平成24年7月9日に外国人登録法が廃止され、「住民基本台帳法の一部を改正する法律」が施行されたことにより、平成25年より住民基本台帳に外国人が含まれる。平成25年・平成26年の( )は「外国人のみの世帯」と「日本人と外国人の複数国籍世帯」の合計を再掲する。

8 年少人口と高齢人口

(各年1月1日現在)

区分 年次	年少人口 0～14歳 (A)				年少 人口率 (A/D)	生産年齢 人口 15～64歳 (B)	生産 人口率 (B/D)
	0～5歳	6～11歳	12～14歳				
	人	人	人	人	%	人	%
23	24,243	10,687	9,117	4,439	8.54	200,813	70.75
24	24,344	10,863	8,967	4,514	8.56	200,735	70.55
25	27,458 (2,592)	12,233 (1,032)	10,124 (1,026)	5,101 (534)	8.55 (7.72)	231,522 (30,147)	72.09 (89.79)
26	27,707 (2,436)	12,511 (966)	10,063 (957)	5,133 (513)	8.55 (7.14)	232,407 (30,826)	71.71 (90.34)

区分 年次	高齢人口 65歳以上			高齢人口率 (C/D)	総人口 (D)
	(C)	65～74歳	75歳以上		
	人	人	人	%	人
23	58,763	29,554	29,209	20.70	283,819
24	59,439	29,446	29,993	20.89	284,518
25	62,192 (835)	31,053 (514)	31,139 (321)	19.36 (2.49)	321,172 (33,574)
26	63,968 (859)	32,478 (534)	31,490 (325)	19.74 (2.52)	324,082 (34,121)

(総合政策部企画政策課・地域文化部戸籍住民課)

(注) 数字は住民基本台帳による。平成23年・平成24年は日本人のみ。平成24年7月9日に外国人登録法が廃止され、「住民基本台帳法の一部を改正する法律」が施行されたことにより、平成25年より住民基本台帳に外国人が含まれる。平成25年・平成26年の( )は外国人のみを再掲。

9 動態別人口

区分 年次	総数 (増減)	自然動態			社会動態		
		出生	死亡	増減	社会増	社会減	増減
	人	人	人	人	人	人	人
22	1,675	2,192	2,447	△ 255	29,989	28,059	1,930
23	699	2,135	2,524	△ 389	29,862	28,774	1,088
24	36,473	2,324	2,484	△ 160	68,610	31,977	36,633
25	2,910	2,469	2,626	△ 157	45,622	42,555	3,067
平成25年1月	△ 509	217	311	△ 94	3,047	3,462	△ 415
2月	△ 161	183	209	△ 26	2,875	3,010	△ 135
3月	494	189	213	△ 24	5,989	5,471	518
4月	2,041	194	236	△ 42	6,513	4,430	2,083
5月	96	195	239	△ 44	3,331	3,191	140
6月	△ 238	173	165	8	2,756	3,002	△ 246
7月	7	229	233	△ 4	3,954	3,943	11
8月	△ 100	206	180	26	3,292	3,418	△ 126
9月	466	219	189	30	3,498	3,062	436
10月	1,011	242	215	27	4,459	3,475	984
11月	41	220	236	△ 16	2,879	2,822	57
12月	△ 238	202	200	2	3,029	3,269	△ 240

(地域文化部戸籍住民課)

(注) 平成24年の人口は、平成24年7月9日に外国人登録法が廃止され、「住民基本台帳法の一部を改正する法律」が施行されたことにより、外国人が住民基本台帳に含まれた結果、大幅な増加となった。

10 本籍数・本籍人口 (各年1月1日現在)

区分 年次	本籍数	本籍人口
23	171,358	390,601
24	171,702	389,647
25	172,128	388,988
26	172,532	388,498

(地域文化部戸籍住民課)

11 外国人世帯及び人口 (各年1月1日現在)

区分 年次	世帯	総数	性別		国籍別人口(各年の多い順)					
			男	女	韓国又は朝鮮	中国	ミャンマー	フランス	米国	その他
23	28,563	35,805	17,098	18,707	14,406	12,206	1,236	1,091	920	5,946
24	23,502	33,568	16,184	17,384	12,567	12,473	1,153	1,022	906	5,447
25	26,153	33,574	16,262	17,312	12,775	12,255	1,202	1,035	848	5,459
26	26,862	34,121	16,917	17,204	12,713	11,377	1,539	1,493	1,086	5,913

(注) 数字は平成24年までは外国人登録による。平成25年より住民基本台帳による。

(地域文化部戸籍住民課)

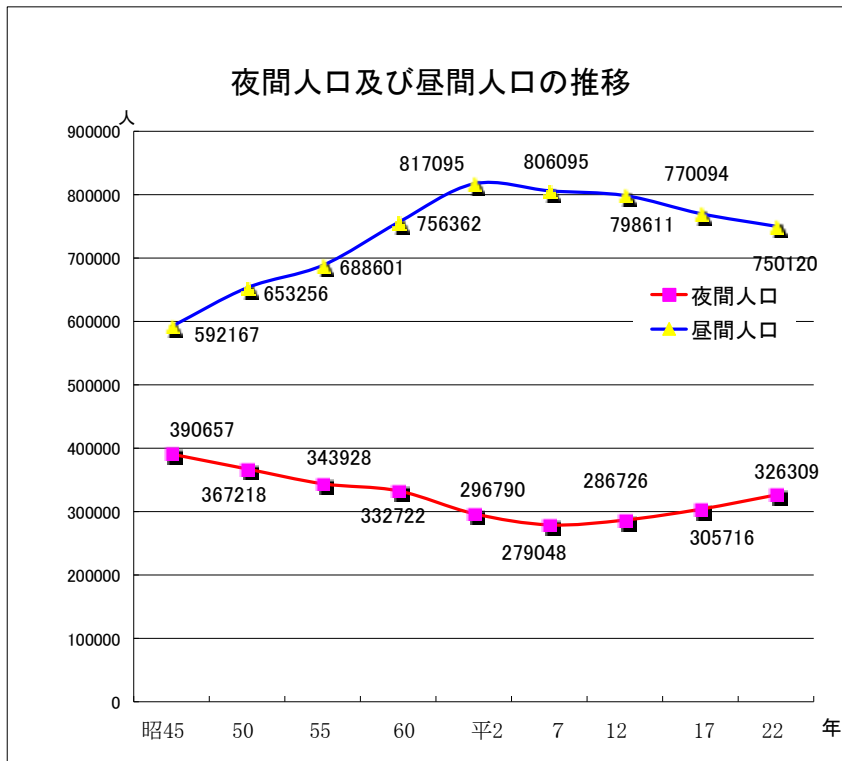
12 夜間人口及び昼間人口の推移 (各年10月1日現在)

区分 年次	夜間人口 (人口総数)	昼間人口	流入超過 人口	流入人口			流出人口		
				総数	通勤	通学	総数	通勤	通学
昭和45年	390,657	592,167	201,510	319,964	231,894	88,070	118,454	89,499	28,955
50	367,218	653,256	286,038	398,483	292,658	105,825	112,445	85,554	26,891
55	343,928	688,601	345,677	455,577	348,180	107,397	109,700	83,998	25,702
60	332,722	756,362	423,798	532,072	416,104	115,968	108,274	84,609	23,665
平成2年	296,790	817,095	525,943	625,263	500,501	124,762	99,320	77,986	21,334
7	279,048	806,095	530,084	619,632	513,309	106,323	89,548	71,998	17,550
12	286,726	798,611	512,438	596,943	505,403	91,540	84,505	69,919	14,586
17	305,716	770,094	466,286	550,027	471,391	78,636	83,741	71,040	12,701
22	326,309	750,120	423,808	494,842	428,326	66,516	71,034	61,320	9,714

資料：「国勢調査報告」総務省統計局、「東京都の昼間人口」東京都総務局統計部

(地域文化部地域調整課)

(注) 昭和55年から平成17年の昼間人口は、年齢不詳者を含まない。



13 従前地別転入者数

(各年度末日現在)

年度 従前地	22	23	24	25
総数	29,613	29,934	38,747	45,270
北海道	517	537	544	540
東北	972	1,111	997	1,036
茨城県	370	396	405	432
栃木県	239	214	255	299
群馬県	219	224	239	251
埼玉県	1,879	1,796	2,179	2,538
千葉県	1,638	1,537	1,719	1,819
東京都	14,840	14,886	17,889	19,393
神奈川県	2,215	2,141	2,565	2,619
中部	1,671	1,820	1,926	2,203
近畿	1,396	1,403	1,711	1,836
中国	484	498	514	574
四国	234	272	269	265
九州	1,084	1,111	1,129	1,361
沖縄	179	196	184	221
国外	1,129	1,246	5,672	9,088
従前の住所なし 及びその他	547	546	550	795

(地域文化部戸籍住民課)

(注) 平24年7月9日に外国人登録法が廃止され、「住民基本台帳法の一部を改正する法律」が施行されたことにより、平成24年度より外国人を含む。

14 住居表示実施状況

(平成26年4月1日現在)

区分 年次	実施年月日	実施地域	実施状況		実施累計	
			面積	実施率	面積	実施率
			m <sup>2</sup>		m <sup>2</sup>	
昭和40年	昭和40年8月1日	西落合一～四丁目、中落合一～四丁目、中井一・二丁目	1,720,000	9.4%	1,720,000	9.4%
41	昭和41年11月10日	上落合一～三丁目	613,000	3.4%	2,333,000	12.8%
45	昭和45年4月1日	西新宿一～六丁目	1,415,000	7.8%	3,748,000	20.6%
	昭和46年1月1日	西新宿七・八丁目 北新宿一～四丁目	1,217,000	6.7%	4,965,000	27.2%
46	昭和46年6月1日	百人町一～三丁目	637,000	3.5%	5,602,000	30.7%
	昭和47年1月1日	下落合一～四丁目	806,000	4.4%	6,408,000	35.1%
47	昭和48年1月1日	新宿一～四丁目	543,000	3.0%	6,951,000	38.1%
50	昭和50年6月1日	西早稲田一～三丁目、高田馬場一～四丁目、百人町四丁目	1,683,000	9.2%	8,634,000	47.3%
53	昭和53年7月1日	新宿五～七丁目、歌舞伎町一・二丁目、大久保一～三丁目	1,685,000	9.2%	10,319,000	56.5%
56	昭和56年6月1日	戸山一～三丁目	669,000	3.7%	10,988,000	60.2%
57	昭和57年7月5日	新小川町、東五軒町、若松町	492,000	2.7%	11,480,000	62.9%
58	昭和58年8月1日	富久町	227,000	1.2%	11,707,000	64.1%
59	昭和59年11月5日	市谷加賀町一・二丁目、市谷本村町	523,000	2.9%	12,230,000	67.0%
60	昭和61年2月24日	市谷仲之町、河田町	219,000	1.2%	12,449,000	68.2%
61	昭和61年11月4日	住吉町、余丁町	228,000	1.3%	12,677,000	69.5%
62	昭和63年2月15日	揚場町、津久戸町、白銀町、下宮比町、筑土八幡町、神楽河岸	178,000	1.0%	12,855,000	70.5%
平成元年	平成元年11月6日	西五軒町、赤城元町、水道町	125,000	0.7%	12,980,000	71.2%
2	平成2年11月5日	市谷甲良町、市谷山伏町、細工町、二十騎町、南山伏町、北山伏町	149,000	0.8%	13,129,000	72.0%
14	平成14年4月1日	市谷台町	58,000	0.3%	13,187,000	72.3%
15	平成15年9月29日	霞ヶ丘町	392,100	2.2%	13,579,100	74.5%
20	平成21年2月16日	片町	29,500	0.2%	13,608,600	74.7%

(地域文化部地域調整課)



## 2 財政

※財政数値は、各表とも表示単位未満を四捨五入し、端数整理をしていないため、合計等と一致しない場合があります。増減率は原則として各表内数値により計算しています。

### 1 23区別一般会計予算額〔平成25年度最終予算・平成26年度当初（同時補正等含）予算〕

区分 区名	平成25年度 最終予算額	特別区税	財政調整 交付金	一般財源 比率	平成26年度 当初予算額	当初・最 終増減率
	百万円	百万円	百万円	%	百万円	%
千代田区	52,242	15,144	6,627	60.9	47,169	△ 9.7
中央区	80,703	22,483	12,500	55.0	83,096	3.0
港区	114,053	61,284	1,428	67.3	139,720	22.5
新宿区	136,079	40,012	26,859	56.2	141,528	4.0
文京区	78,498	28,160	17,700	64.9	76,963	△ 2.0
台東区	90,815	18,431	28,100	56.1	95,200	4.8
墨田区	101,690	21,000	37,267	62.1	106,814	5.0
江東区	172,858	44,805	51,428	61.3	174,319	0.8
品川区	134,735	40,724	35,000	62.1	146,237	8.5
目黒区	87,907	39,682	14,997	69.8	90,345	2.8
大田区	233,782	65,693	64,587	61.1	242,022	3.5
世田谷区	249,720	108,692	43,700	66.5	258,017	3.3
渋谷区	81,534	42,720	5,280	69.5	82,710	1.4
中野区	120,258	30,276	32,530	56.8	120,092	△ 0.1
杉並区	167,687	59,733	37,494	63.1	161,150	△ 3.9
豊島区	105,367	29,404	29,067	61.2	109,104	3.5
北区	134,378	26,008	46,800	58.4	133,717	△ 0.5
荒川区	89,939	14,962	34,570	58.8	93,240	3.7
板橋区	181,442	41,312	62,590	62.5	193,779	6.8
練馬区	234,680	61,207	80,607	65.3	239,131	1.9
足立区	263,160	43,836	94,848	56.5	259,446	△ 1.4
葛飾区	175,265	31,336	69,120	61.0	172,710	△ 1.5
江戸川区	243,958	49,063	85,448	59.0	220,203	△ 9.7
特別区計	3,330,750	935,967	918,546	61.4	3,386,713	1.7

(総合政策部財政課)

2014年度 特別区当初予算状況(東京都政課)

### 2 会計別最終予算額の推移

区分 年度	一般会計		国民健康保険特別会計		介護保険特別会計		後期高齢者医療特別会計		老人保健特別会計	
	千円	指数	千円	指数	千円	指数	千円	指数	千円	指数
12	114,298,183	100.0	22,817,461	100.0	11,180,476	100.0			25,065,613	100.0
13	115,224,614	100.8	23,598,022	103.4	12,087,759	108.1			25,704,683	102.5
14	107,556,078	94.1	24,187,580	106.0	12,477,756	111.6			25,198,876	100.5
15	108,437,209	94.9	27,438,003	120.3	13,376,534	119.6			23,860,393	95.2
16	114,376,915	100.1	27,667,629	121.3	14,853,435	132.9			23,621,557	94.2
17	112,573,350	98.5	29,185,237	127.9	16,289,476	145.7			23,914,485	95.4
18	115,871,686	101.4	30,849,244	135.2	16,449,438	147.1			23,702,071	94.6
19	125,398,715	109.7	33,372,195	146.3	17,369,908	155.4			21,883,473	87.3
20	134,062,946	117.3	31,486,327	138.0	18,221,383	163.0	5,542,725	100.0	2,419,576	9.7
21	132,403,051	115.8	34,494,208	151.2	18,239,255	163.1	5,699,576	102.8	107,006	0.4
22	139,213,176	121.8	33,293,686	145.9	18,983,461	169.8	5,774,863	104.2	37,745	0.2
23	137,343,681	120.2	33,992,823	149.0	19,633,976	175.6	5,917,198	106.8	-	-
24	135,737,532	118.8	35,477,873	155.5	21,235,884	189.9	6,221,216	112.2	-	-
25	136,079,256	119.1	36,177,073	158.5	22,448,897	200.8	6,264,438	113.0	-	-
26	141,528,434	123.8	36,923,906	161.8	23,562,065	210.7	6,609,224	119.2	-	-

(注) 指数は、平成12年度を100とする。ただし、後期高齢者医療特別会計は、平成20年度を100とする。

老人保健特別会計は、平成22年度末をもって廃止

平成26年度は当初予算額(同時補正等含む)

(総合政策部財政課)

3 一般会計予算額

(1) 歳入

平成25年度

科目(款)	区分		
	当初予算額	補正予算額	最終予算額
総 額	千円 136,204,068	千円 △ 124,812	千円 136,079,256
特別区税	38,500,207	1,511,674	40,011,881
地方譲与税	492,040		492,040
利子割交付金	428,922		428,922
配当割交付金	240,615		240,615
株式等譲渡所得割交付金	51,885		51,885
地方消費税交付金	7,923,488		7,923,488
自動車取得税交付金	279,553		279,553
地方特例交付金	66,927	18,113	85,040
特別区交付金	25,308,000	1,551,000	26,859,000
交通安全対策金	49,381		49,381
分担金及び負担金	2,064,442	△ 10,355	2,054,087
使用料及び手数料	3,740,432	△ 9,916	3,730,516
国庫支出金	25,956,759	△ 637,054	25,319,705
都支出金	9,366,414	490,547	9,856,961
財産収入	987,607	138,143	1,125,750
寄附金	784	225,200	225,984
繰入金	14,506,120	△ 4,231,229	10,274,891
繰越金	2,000,000	1,079,891	3,079,891
諸収入	2,819,992	△ 40,826	2,779,166
特別区債	1,420,500	△ 210,000	1,210,500

(2) 歳出

平成25年度

科目(款)	区分		
	当初予算額	補正予算額	最終予算額
総 額	千円 136,204,068	千円 △ 124,812	千円 136,079,256
議会費	818,731	△ 32,272	786,459
総務費	11,411,841	△ 158,457	11,253,384
地域文化費	6,697,692	△ 71,152	6,626,540
産業経済費	2,891,038	△ 15,606	2,875,432
福祉費	41,124,572	△ 39,197	41,085,375
子ども家庭費	21,216,506	△ 158,896	21,057,610
健康費	15,130,173	432,710	15,562,883
環境清掃費	8,270,212	△ 54,364	8,215,848
土木費	11,725,759	△ 567,080	11,158,679
教育費	10,068,509	△ 157,029	9,911,480
公債費	3,726,619	△ 45,590	3,681,029
諸支出金	2,972,416	742,121	3,714,537
予備費	150,000		150,000

(総合政策部財政課)

4 国民健康保険特別会計予算額

(1) 歳入

平成25年度

科目(款)	区分		
	当初予算額	補正予算額	最終予算額
総 額	千円 35,499,287	千円 677,786	千円 36,177,073
国民健康保険料	10,660,733	△ 1,189,359	9,471,374
一部負担金	2		2
使用料及び手数料	436		436
国庫支出金	8,647,030	142,990	8,790,020
療養給付費等交付金	789,589		789,589
前期高齢者交付金	3,262,921	203,195	3,466,116
都支出金	2,414,078	29,769	2,443,847
共同事業交付金	4,509,125	163,104	4,672,229
財産収入	2		2
繰入金	5,119,390	1,003,962	6,123,352
繰越金	56,587	324,125	380,712
諸収入	39,394		39,394

(2) 歳出

平成25年度

科目(款)	区分		
	当初予算額	補正予算額	最終予算額
総 額	千円 35,499,287	千円 677,786	千円 36,177,073
総務費	733,725	△ 31,307	702,418
保険給付費	22,446,598	472,183	22,918,781
後期高齢者等支援金	5,516,435	△ 78,302	5,438,133
前期高齢者等前納付金	7,245	△ 4,705	2,540
介護納付金	2,194,145	25,794	2,219,939
共同事業拠出金	4,148,183	△ 87,608	4,060,575
保健事業費	246,368		246,368
諸支出金	56,588	381,731	438,319
予備費	150,000		150,000

(総合政策部財政課)

5 介護保険特別会計予算額

(1) 歳入

平成25年度

科目(款)	区分	平成25年度		
		当初予算額	補正予算額	最終予算額
総額		千円 22,060,688	千円 388,209	千円 22,448,897
介護保険料		4,085,178		4,085,178
使用料及び手数料		3		3
国庫支出金		4,877,758		4,877,758
支払基金交付金		5,991,640		5,991,640
都支出金		3,103,470		3,103,470
財産収入		1,496	341	1,837
繰入金		3,973,629		3,973,629
繰越金		12,840	387,868	400,708
諸収入		14,674		14,674

(2) 歳出

平成25年度

科目(款)	区分	平成25年度		
		当初予算額	補正予算額	最終予算額
総額		千円 22,060,688	千円 388,209	千円 22,448,897
総務費		918,727		918,727
保険給付費		20,452,900		20,452,900
基金積立金		1,767	266,880	268,647
地域支援事業費		624,452		624,452
諸支出金		12,842	121,329	134,171
予備費		50,000		50,000

(総合政策部財政課)

6 後期高齢者医療特別会計予算額

(1) 歳入

平成25年度

科目(款)	区分	平成25年度		
		当初予算額	補正予算額	最終予算額
総額		千円 6,316,752	千円 △ 52,314	千円 6,264,438
後期高齢者医療保険料		3,387,277		3,387,277
使用料及び手数料		13		13
繰入金		2,837,364	△ 96,756	2,740,608
繰越金		8,356	17,624	25,980
諸収入		83,742	26,818	110,560

(2) 歳出

平成25年度

科目(款)	区分	平成25年度		
		当初予算額	補正予算額	最終予算額
総額		千円 6,316,752	千円 △ 52,314	千円 6,264,438
総務費		179,515		179,515
広域連合納付金		5,922,233	△ 54,964	5,867,269
後期高齢者支援事業費		196,646		196,646
諸支出金		8,358	2,650	11,008
予備費		10,000		10,000

(総合政策部財政課)

7 一般会計決算額の推移

(1) 歳入

ア 款別

区 分	平成 24 年 度			平成 23 年 度			平成 22 年 度		
	金 額	構成比	増減率	金 額	構成比	増減率	金 額	構成比	増減率
	千円	%	%	千円	%	%	千円	%	%
総 額	132,255,592	100	△ 1.7	134,481,295	100	0.3	134,144,924	100	1.9
特 別 区 税	39,101,863	29.6	0.1	39,054,586	29.0	1.9	38,343,892	28.6	△ 7.0
地 方 譲 与 税	501,925	0.4	△ 6.6	537,400	0.4	△ 1.8	547,223	0.4	△ 3.0
利 子 割 交 付 金	481,479	0.4	△ 3.5	498,988	0.4	△ 6.8	535,666	0.4	△ 1.0
配 当 割 交 付 金	243,841	0.2	9.7	222,262	0.2	10.0	201,993	0.2	23.4
株 式 譲 渡 所 得 割 交 付 金	62,824	0.0	27.2	49,401	0.0	△ 20.5	62,133	0.0	△ 10.2
地 方 消 費 税 交 付 金	8,434,561	6.4	1.0	8,353,227	6.2	1.3	8,243,719	6.1	△ 0.2
自 動 車 取 得 税 交 付 金	302,647	0.2	12.9	268,166	0.2	△ 17.3	324,306	0.2	12.2
地 方 特 例 交 付 金	80,163	0.1	△ 82.3	452,396	0.3	35.9	332,843	0.2	△ 49.4
特 別 区 交 付 金	26,647,500	20.1	0.7	26,457,376	19.7	8.1	24,483,474	18.3	10.1
交 通 安 全 対 策 特 別 交 付 金	53,559	0.0	0.8	53,147	0.0	△ 2.1	54,270	0.0	△ 2.7
分 担 金 及 び 負 担 金	1,940,144	1.5	3.6	1,871,953	1.4	4.1	1,797,889	1.3	△ 0.9
使 用 料 及 び 手 数 料	3,482,084	2.6	△ 3.1	3,593,676	2.7	△ 1.0	3,629,229	2.7	3.3
国 庫 支 出 金	22,772,865	17.2	△ 5.2	24,030,364	17.9	11.3	21,585,629	16.1	19.5
都 支 出 金	7,675,234	5.8	△ 10.6	8,582,124	6.4	5.1	8,163,131	6.1	14.4
財 産 収 入	1,917,936	1.5	△ 1.8	1,953,802	1.5	△ 5.7	2,072,642	1.5	△ 0.8
寄 附 金	64,976	0.0	△ 1.9	66,249	0.0	30.5	50,782	0.0	△ 83.1
繰 入 金	9,198,492	7.0	2.9	8,941,413	6.6	△ 39.3	14,732,581	11.0	47.8
繰 越 金	3,993,115	3.0	△ 4.7	4,189,403	3.1	△ 3.1	4,322,521	3.2	△ 58.9
諸 収 入	2,936,384	2.2	0.5	2,922,362	2.2	2.6	2,847,001	2.1	10.2
特 別 区 債	2,364,000	1.8	△ 0.8	2,383,000	1.8	31.4	1,814,000	1.4	19.1

イ 一般財源と特定財源

区 分	平成 24 年 度			平成 23 年 度			平成 22 年 度		
	金 額	構成比	増減率	金 額	構成比	増減率	金 額	構成比	増減率
	千円	%	%	千円	%	%	千円	%	%
総 額	132,255,592	100	△ 1.7	134,481,295	100	0.3	134,144,924	100	1.9
一 般 財 源	84,226,387	63.7	△ 0.5	84,649,576	62.9	1.1	83,716,376	62.4	△ 3.3
特 別 区 税	39,101,863	29.6	0.1	39,054,586	29.0	1.9	38,343,892	28.6	△ 7.0
地 方 譲 与 税	501,925	0.4	△ 6.6	537,400	0.4	△ 1.8	547,223	0.4	△ 3.0
利 子 割 交 付 金	481,479	0.4	△ 3.5	498,988	0.4	△ 6.8	535,666	0.4	△ 1.0
配 当 割 交 付 金	243,841	0.2	9.7	222,262	0.2	10.0	201,993	0.2	23.4
株 式 譲 渡 所 得 割 交 付 金	62,824	0.0	27.2	49,401	0.0	△ 20.5	62,133	0.0	△ 10.2
地 方 消 費 税 交 付 金	8,434,561	6.4	1.0	8,353,227	6.2	1.3	8,243,719	6.1	△ 0.2
自 動 車 取 得 税 交 付 金	302,647	0.2	12.9	268,166	0.2	△ 17.3	324,306	0.2	12.2
地 方 特 例 交 付 金	80,163	0.1	△ 82.3	452,396	0.3	35.9	332,843	0.2	△ 49.4
特 別 区 交 付 金	26,647,500	20.1	0.7	26,457,376	19.7	8.1	24,483,474	18.3	10.1
交 通 安 全 対 策 特 別 交 付 金	53,559	0.0	0.8	53,147	0.0	△ 2.1	54,270	0.0	△ 2.7
財 産 収 入	738,496	0.6	△ 18.6	907,574	0.7	△ 33.7	1,367,996	1.0	15.7
寄 附 金	52,826	0.0	△ 13.1	60,806	0.0	38.0	44,070	0.0	△ 85.0
繰 入 金	3,500,000	2.6	0.0	3,500,000	2.6	△ 30.2	5,016,857	3.7	△ 1.0
繰 越 金	3,956,908	3.0	△ 4.0	4,122,402	3.1	2.6	4,019,889	3.0	△ 32.9
諸 収 入	67,795	0.1	△ 39.4	111,845	0.1	△ 19.0	138,045	0.1	2,778.9
特 別 区 債	—	0	—	—	0	—	—	0	—
特 定 財 源	48,029,205	36.3	△ 3.6	49,831,719	37.1	△ 1.2	50,428,548	37.6	12.1
分 担 金 及 び 負 担 金	1,940,144	1.5	3.6	1,871,953	1.4	4.1	1,797,889	1.3	△ 0.9
使 用 料 及 び 手 数 料	3,482,084	2.6	△ 3.1	3,593,676	2.7	△ 1.0	3,629,229	2.7	3.3
国 庫 支 出 金	22,772,865	17.2	△ 5.2	24,030,364	17.9	11.3	21,585,629	16.1	19.5
都 支 出 金	7,675,234	5.8	△ 10.6	8,582,124	6.4	5.1	8,163,131	6.1	14.4
財 産 収 入	1,179,440	0.9	12.7	1,046,228	0.8	48.5	704,646	0.5	△ 22.3
寄 附 金	12,150	0.0	123.2	5,443	0.0	△ 18.9	6,712	0.0	△ 9.2
繰 入 金	5,698,492	4.3	4.7	5,441,413	4.0	△ 44.0	9,715,724	7.2	98.2
繰 越 金	36,207	0.0	△ 46.0	67,001	0.0	△ 77.9	302,632	0.2	△ 93.3
諸 収 入	2,868,589	2.2	2.1	2,810,517	2.1	3.7	2,708,956	2.0	5.1
特 別 区 債	2,364,000	1.8	△ 0.8	2,383,000	1.8	31.4	1,814,000	1.4	19.1

(総合政策部財政課)

(2) 歳出  
ア 目的別

区 分	平成 24 年 度			平成 23 年 度			平成 22 年 度		
	金 額	構成比	増減率	金 額	構成比	増減率	金 額	構成比	増減率
総 額	千円	%	%	千円	%	%	千円	%	%
議 会 費	128,841,110	100	△ 1.3	130,488,179	100	0.4	129,955,521	100	2.1
議 務 費	808,163	0.6	△ 9.1	888,642	0.7	29.1	688,150	0.5	△ 3.9
地 域 文 化 費	10,604,255	8.2	△ 7.5	11,458,497	8.8	△ 0.2	11,477,668	8.8	△ 25.8
地 産 業 経 済 費	6,344,060	4.9	△ 2.1	6,480,983	5.0	△ 4.4	6,777,619	5.2	△ 4.7
福 祉 費	2,750,863	2.1	△ 11.7	3,115,120	2.4	△ 17.6	3,780,429	2.9	4.0
子 ど も 家 庭 費	38,442,035	29.8	5.5	36,443,618	27.9	4.4	34,893,720	26.9	10.2
健 康 費	20,028,556	15.5	0.7	19,879,870	15.2	3.6	19,183,508	14.8	28.6
環 境 清 掃 費	14,385,102	11.2	5.7	13,614,192	10.4	8.0	12,609,562	9.7	0.6
土 木 費	7,524,599	5.8	△ 4.8	7,900,184	6.1	2.2	7,731,568	5.9	△ 5.0
教 育 費	9,666,927	7.5	△ 25.1	12,898,564	9.9	12.3	11,486,669	8.8	△ 10.2
公 債 費	9,459,189	7.3	△ 3.0	9,755,950	7.5	△ 30.2	13,980,341	10.8	17.8
諸 支 出 金	3,399,453	2.6	△ 13.6	3,932,486	3.0	16.9	3,362,712	2.6	3.4
	5,427,908	4.2	31.7	4,120,073	3.2	3.4	3,983,575	3.1	△ 22.7

(総合政策部財政課)

イ 性質別

区 分	平成 24 年 度			平成 23 年 度			平成 22 年 度		
	金 額	構成比	増減率	金 額	構成比	増減率	金 額	構成比	増減率
総 額	千円	%	%	千円	%	%	千円	%	%
義 務 的 経 費	128,841,110	100	△ 1.3	130,488,179	100	0.4	129,955,521	100	2.1
人 件 費	69,761,978	54.2	△ 2.5	71,584,690	54.9	4.7	68,398,867	52.6	8.2
扶 助 費	26,976,473	20.9	△ 5.5	28,534,895	21.9	0.6	28,364,385	21.8	△ 2.3
公 債 費	39,386,946	30.6	0.7	39,119,545	30.0	6.7	36,672,238	28.2	18.5
	3,398,559	2.7	△ 13.5	3,930,250	3.0	16.9	3,362,244	2.6	3.5
投 資 的 経 費	9,162,729	7.1	△ 21.8	11,723,610	9.0	△ 24.7	15,558,968	12.0	23.5
普 通 建 設 事 業 費	9,162,729	7.1	△ 21.1	11,606,197	8.9	△ 25.4	15,558,968	12.0	23.5
災 害 復 旧 費	—	0	皆減	117,413	0.1	皆増	—	0	—
失 業 対 策 事 業 費	—	0	—	—	0	—	—	0	—
そ の 他 経 費	49,916,403	38.7	5.8	47,179,879	36.2	2.6	45,997,686	35.4	△ 10.6
物 件 費	22,655,421	17.6	0.6	22,530,826	17.3	5.4	21,376,840	16.4	5.6
維 持 補 修 費	1,298,831	1.0	△ 10.7	1,454,610	1.1	0.1	1,452,511	1.1	△ 32.8
補 助 費 等	7,743,879	6.0	17.5	6,588,453	5.0	△ 5.9	7,002,231	5.4	△ 38.1
積 立 金	5,453,743	4.2	22.2	4,461,221	3.4	△ 1.4	4,524,323	3.5	△ 23.2
投 資 及 び 出 資 金	—	0	—	—	0	—	—	0	皆減
貸 付 金	1,162,678	0.9	△ 0.1	1,163,932	0.9	0.1	1,162,592	0.9	△ 1.4
繰 出 金	11,601,851	9.0	5.7	10,980,837	8.4	4.8	10,479,189	8.1	1.3

(総合政策部財政課)

## 8 国民健康保険特別会計決算額の推移

### (1) 歳入

区 分	平成 24 年 度			平成 23 年 度			平成 22 年 度		
	金 額	構成比	増減率	金 額	構成比	増減率	金 額	構成比	増減率
総 額	千円	%	%	千円	%	%	千円	%	%
総 額	34,977,766	100	4.4	33,515,495	100	7.7	31,110,503	100	1.1
国民健康保険料	9,001,861	25.7	1.8	8,838,355	26.4	4.6	8,449,043	27.2	1.8
一般被保険者分	8,618,488	24.6	2.1	8,442,930	25.2	4.5	8,077,072	26.0	1.5
退職被保険者分	383,373	1.1	△ 3.0	395,425	1.2	6.3	371,971	1.2	7.3
一部負担金	—	0	—	—	0	—	—	0	—
使用料及び手数料	381	0.0	0.5	379	0.0	△ 12.5	433	0.0	△ 0.9
国庫支出金	8,871,812	25.4	3.2	8,593,388	25.6	19.6	7,185,267	23.1	△ 11.8
療養給付費等交付金	959,384	2.7	△ 0.4	963,355	2.9	57.9	610,028	2.0	48.2
前期高齢者交付金	3,046,872	8.7	△ 15.2	3,594,230	10.7	△ 30.8	5,194,702	16.7	65.2
都 支 出 金	2,406,020	6.9	35.0	1,782,750	5.3	20.5	1,479,026	4.8	△ 10.2
共 同 事 業 交 付 金	4,345,762	12.4	9.6	3,965,899	11.8	31.4	3,019,119	9.7	△ 18.8
財 産 収 入	1	0.0	0.0	1	0.0	0.0	1	0.0	△ 50.0
繰 入 金	5,785,802	16.5	8.6	5,328,801	15.9	6.0	5,025,860	16.2	0.6
繰 越 金	516,251	1.5	32.1	390,728	1.2	319.0	93,259	0.3	△ 47.0
諸 収 入	43,620	0.1	△ 24.3	57,609	0.2	7.1	53,765	0.2	△ 76.8

(総合政策部財政課)

### (2) 歳出

区 分	平成 24 年 度			平成 23 年 度			平成 22 年 度		
	金 額	構成比	増減率	金 額	構成比	増減率	金 額	構成比	増減率
総 額	千円	%	%	千円	%	%	千円	%	%
総 額	34,597,054	100	4.8	32,999,244	100	7.4	30,719,774	100	0.1
総 務 費	650,155	1.9	△ 7.5	702,540	2.1	2.9	682,441	2.2	△ 3.6
保 險 給 付 費	21,687,161	62.7	2.9	21,068,142	63.8	2.8	20,495,427	66.7	3.0
療養給付費及び療養費	19,049,858	55.1	2.6	18,574,345	56.3	2.6	18,109,243	58.9	2.7
高額療養費	2,270,535	6.6	6.5	2,132,897	6.5	4.8	2,034,901	6.6	5.7
その他給付費	296,930	0.9	2.8	288,893	0.9	3.7	278,635	0.9	4.5
審査支払手数料	69,838	0.2	△ 3.0	72,007	0.2	△ 0.9	72,648	0.2	△ 0.5
後期高齢者支援金等	5,349,931	15.5	12.5	4,754,228	14.4	10.4	4,305,206	14.0	△ 2.4
前期高齢者納付金等	5,849	0.0	△ 58.4	14,051	0.0	90.5	7,374	0.0	△ 41.2
老人保健拠出金	—	—	—	—	0	皆減	37,445	0.1	11,979.0
介護納付金	2,145,081	6.2	7.3	1,998,905	6.1	10.4	1,810,730	5.9	8.5
共 同 事 業 拠 出 金	3,987,683	11.5	△ 0.5	4,006,797	12.1	31.4	3,050,230	9.9	△ 18.6
保 健 事 業 費	196,328	0.6	0.1	196,206	0.6	7.7	182,137	0.6	9.6
諸 支 出 金	574,866	1.7	122.5	258,375	0.8	73.7	148,784	0.5	97.8

(総合政策部財政課)

## 9 介護保険特別会計決算額の推移

### (1) 歳入

区 分	平成 24 年 度			平成 23 年 度			平成 22 年 度		
	金 額	構成比	増減率	金 額	構成比	増減率	金 額	構成比	増減率
総 額	千円	%	%	千円	%	%	千円	%	%
総 額	20,420,648	100	8.7	18,790,340	100	4.2	18,033,006	100	1.8
介護保険料	4,035,347	19.8	27.8	3,157,675	16.8	0.3	3,147,297	17.5	△ 0.3
使用料及び手数料	1	0.0	皆増	—	0	—	—	0	—
国庫支出金	4,358,564	21.3	8.2	4,026,935	21.4	6.9	3,768,450	20.9	1.4
支払基金交付金	5,365,686	26.3	5.0	5,108,699	27.2	5.1	4,861,629	27.0	5.1
都 支 出 金	3,001,796	14.7	14.4	2,624,589	14.0	6.9	2,455,471	13.6	5.1
財 産 収 入	2,333	0.0	△ 93.6	36,179	0.2	400.7	7,226	0.0	△ 21.1
繰 入 金	3,413,447	16.7	△ 6.2	3,639,037	19.4	7.1	3,399,257	18.9	6.6
一般会計繰入金	3,238,021	15.9	3.3	3,135,684	16.7	4.1	3,011,077	16.7	1.1
基金繰入金	175,426	0.9	△ 65.1	503,353	2.7	29.7	388,180	2.2	85.1
繰 越 金	224,667	1.1	23.7	181,656	1.0	△ 50.9	370,033	2.1	△ 44.9
諸 収 入	18,807	0.1	20.8	15,570	0.1	△ 34.1	23,643	0.1	64.1

(総合政策部財政課)

### (2) 歳出

区 分	平成 24 年 度			平成 23 年 度			平成 22 年 度		
	金 額	構成比	増減率	金 額	構成比	増減率	金 額	構成比	増減率
総 額	千円	%	%	千円	%	%	千円	%	%
総 額	20,019,940	100	8.0	18,532,673	100	3.8	17,851,350	100	2.9
総 務 費	884,639	4.4	△ 7.6	957,186	5.2	2.1	937,838	5.3	△ 7.6
保 険 給 付 費	18,089,487	90.4	7.5	16,834,775	90.8	5.0	16,038,897	89.8	5.5
居宅サービス給付費	9,499,727	47.5	10.9	8,564,140	46.2	6.4	8,045,845	45.1	7.4
施設サービス給付費	5,375,292	26.8	1.9	5,274,432	28.5	2.8	5,128,790	28.7	0.1
その他給付費	3,189,453	15.9	7.5	2,967,175	16.0	4.6	2,836,743	15.9	11.0
審査支払手数料	25,015	0.1	△ 13.8	29,028	0.2	5.5	27,519	0.2	5.9
基金積立金	405,682	2.0	73.6	233,675	1.3	△ 2.6	239,827	1.3	△ 44.5
地域支援事業費	570,173	2.8	17.6	484,808	2.6	△ 0.1	485,480	2.7	8.4
諸 支 出 金	69,959	0.3	214.7	22,229	0.1	△ 85.1	149,308	0.8	△ 42.0

(総合政策部財政課)

10 後期高齢者医療特別会計決算額

(1) 歳入

区 分	平成 24 年 度			平成 23 年 度			平成 22 年 度		
	金 額	構成比	増減率	金 額	構成比	増減率	金 額	構成比	増減率
総 額	千円	%	%	千円	%	%	千円	%	%
総 額	6,020,114	100	7.0	5,625,999	100	3.9	5,415,668	100	3.7
後期高齢者医療保健料	3,274,558	54.4	10.9	2,953,989	52.5	1.1	2,922,760	54.0	5.3
使用料及び手数料	0	0.0	0.0	1	0.0	0.0	1	0.0	皆増
繰 入 金	2,617,641	43.5	3.1	2,538,521	45.1	6.4	2,386,283	44.1	2.4
繰 越 金	22,881	0.4	△ 7.1	24,629	0.4	142.7	10,148	0.2	△ 81.7
諸 収 入	105,034	1.7	△ 3.5	108,859	1.9	12.8	96,476	1.8	54.8

(総合政策部財政課)

(2) 歳出

区 分	平成 24 年 度			平成 23 年 度			平成 22 年 度		
	金 額	構成比	増減率	金 額	構成比	増減率	金 額	構成比	増減率
総 額	千円	%	%	千円	%	%	千円	%	%
総 額	2,994,134	100	△ 46.6	5,603,118	100	3.9	5,391,039	100	3.4
総 務 費	179,351	6.0	△ 4.3	187,379	3.3	△ 4.6	196,472	3.6	4.3
広域連合納付金	2,625,109	87.7	△ 49.8	5,225,547	93.3	4.3	5,012,494	93.0	3.2
後期高齢者支援事業費	180,206	6.0	1.4	177,656	3.2	1.9	174,381	3.2	8.3
諸 支 出 金	9,468	0.3	△ 24.5	12,536	0.2	63.0	7,692	0.1	70.4

(総合政策部財政課)



11 23区の財政指標等（普通会計決算）

（平成24年度）

区分 区名	歳入総額 A	歳出総額 B	形式収支 C=(A-B)	翌年度に繰越すべき財源 D	実収 E=(C-D)	質支 支比率	実質収支比率	質費率 実公債比	経常収支比率	地方債高 現在	積立金現在高			
											財政調整基金	減価基金	債金	その他金
千代田区	47,079	45,448	1,631	51	1,580	5.3	2.7	76.3	3.137	3,137	80,832	27,967	6,416	46,449
中央区	78,671	76,262	2,409	640	1,769	4.3	1.9	81.5	8.461	50,993	17,475	0	33,518	
港区	107,104	100,128	6,976	74	6,902	9.3	△ 0.5	74.2	5,926	129,060	59,246		69,814	
新宿区	132,170	128,755	3,415	335	3,080	4.1	△ 0.8	88.9	24,169	36,944	19,252	2,953	14,739	
文京区	76,372	72,620	3,752	66	3,686	7.7	△ 1.6	85.7	10,485	57,316	23,101	51	34,164	
台東区	94,930	91,760	3,170	104	3,066	6.2	2.7	87.5	17,565	30,141	8,859	4,597	16,685	
墨田区	106,634	103,850	2,784	407	2,377	3.9	0.9	92.7	29,194	8,216	3,797	13	4,406	
江東区	166,318	161,188	5,130	403	4,727	4.8	△ 3.5	83.9	27,388	68,449	29,324	3,074	36,051	
品川区	132,528	128,882	3,646	594	3,052	3.6	△ 2.1	77.2	23,303	69,967	9,554	11,919	48,494	
目黒区	87,806	83,401	4,405	30	4,375	7.4	2.3	88.9	33,548	11,674	5,037	2,903	3,734	
大田区	230,150	219,820	10,330	1,402	8,928	6.1	△ 0.1	85.8	42,959	91,152	44,579	13,684	32,889	
世田谷区	237,604	233,442	4,162	1,372	2,790	1.7	△ 1.9	86.8	65,350	61,120	18,538	8,296	34,286	
渋谷区	77,644	71,192	6,452	1,043	5,409	10.5	△ 1.1	85.1	17,571	54,790	30,734		24,056	
中野区	114,533	112,502	2,031	374	1,657	2.5	4.7	93.5	39,020	38,730	19,962	1,502	17,266	
杉並区	167,779	160,665	7,114	82	7,032	6.7	△ 5.2	82.8	17,616	34,258	25,534	0	8,724	
豊島区	104,426	101,198	3,228	1,213	2,015	3.3	3.6	82.2	24,185	36,321	6,352	673	29,296	
北区	131,717	126,900	4,817	427	4,390	5.7	△ 2.0	89.4	24,904	44,470	13,821	2,475	28,174	
荒川区	84,723	82,643	2,080	51	2,029	3.9	0.8	88.0	21,284	25,031	12,344	2,239	10,448	
板橋区	181,571	177,770	3,801	0	3,801	3.4	△ 1.4	89.8	39,355	32,080	10,408	156	21,516	
練馬区	228,073	222,590	5,483	613	4,870	3.3	△ 0.4	89.8	50,234	49,790	27,302	3,307	19,181	
足立区	248,739	242,010	6,729	826	5,903	4.1	0.3	87.1	61,973	104,556	22,557	12,954	69,045	
葛飾区	180,159	174,251	5,908	211	5,697	5.5	1.3	84.0	29,465	85,961	10,338	3,745	71,878	
江戸川区	241,416	226,916	14,500	2,260	12,240	8.8	△ 5.2	84.5	15,497	95,117	11,359	2,055	81,703	
特別区計	3,258,147	3,144,193	113,954	12,581	101,373	5.1	△ 0.7	85.8	632,590	1,296,968	457,440	83,012	756,516	

（総合政策部財政課）

平成24年度特別区決算状況（東京都政課）

12 財政指標等の推移（普通会計決算）

区分 年度増減率	歳入総額 A	歳出総額 B	形式収支 C=(A-B)	翌年度に繰越すべき財源 D	実収 E=(C-D)	質支 支比率	実質収支比率	質費率 実公債比	経常収支比率	地方債高 現在	積立金現在高			
											財政調整基金	減価基金	債金	その他金
22	133,914 1.7%	129,725 1.8%	4,189 △3.1%	67 △77.9%	4,122 2.6%	5.1	0.2	87.8	25,724 △3.6%	45,169 △18.4%	21,785 △11.6%	4,634 △28.7%	18,750 △22.5%	
23	134,264 0.3%	130,271 0.4%	3,993 △4.7%	36 △46.0%	3,957 △4.0%	5.1	△ 0.1	88.1	24,718 △3.9%	40,689 △9.9%	20,398 △6.4%	3,945 △14.9%	16,346 △12.8%	
24	132,170 △1.6%	128,755 △1.2%	3,415 △14.5%	335 824.1%	3,080 △22.2%	4.1	△ 0.8	88.9	24,169 △2.2%	36,944 △9.2%	19,252 △5.6%	2,953 △25.2%	14,739 △9.2%	

（注）「実質収支比率」の分母は臨時財政対策債発行可能額を含む。

（総合政策部財政課）

特別区決算状況（東京都政課）

13 特別区税調定額及び収入状況

区分 税目	調定額	収入額	収入率	不納欠損額	未収入額
	円	円	%	円	円
平成22年度					
総額	41,901,071,317	38,343,892,273	91.51	249,090,286	3,314,584,812
特別区民税	37,464,992,160	33,926,664,750	90.56	246,657,886	3,298,074,421
現年課税分	34,276,168,915	33,091,647,038	96.54	13,759,283	1,176,724,642
普通徴収	13,804,274,640	12,701,660,812	92.01	13,684,280	1,092,863,650
特別徴収	20,471,894,275	20,389,986,226	99.60	75,003	83,860,992
滞納繰越分	3,188,823,245	835,017,712	26.19	232,898,603	2,121,349,779
軽自動車税	96,649,549	78,400,276	81.12	2,432,400	15,905,673
特別区たばこ税	4,339,429,608	4,338,827,247	99.99	0	604,718
平成23年度					
総額	42,586,155,722	39,054,585,821	91.71	305,913,010	3,242,320,833
特別区民税	37,551,173,992	34,037,848,259	90.64	303,732,573	3,226,099,102
現年課税分	34,291,264,727	33,232,612,054	96.91	13,986,781	1,049,731,587
普通徴収	13,841,542,941	12,839,311,050	92.76	13,510,284	992,365,659
特別徴収	20,449,721,786	20,393,301,004	99.72	476,497	57,365,928
滞納繰越分	3,259,909,265	805,236,205	24.70	289,745,792	2,176,367,515
軽自動車税	95,116,973	77,295,213	81.26	2,180,437	15,799,323
特別区たばこ税	4,939,864,757	4,939,442,349	99.99	0	422,408
平成24年度					
総額	42,367,410,505	39,101,863,220	92.29	395,592,789	2,876,837,045
特別区民税	37,457,574,506	34,209,865,036	91.33	393,436,685	2,861,056,134
現年課税分	34,288,835,115	33,355,370,067	97.28	8,756,017	931,161,829
普通徴収	13,387,019,116	12,496,674,514	93.35	8,466,774	886,065,022
特別徴収	20,901,815,999	20,858,695,553	99.79	289,243	45,096,807
滞納繰越分	3,168,739,391	854,494,969	26.97	384,680,668	1,929,894,305
軽自動車税	92,986,323	75,231,562	80.91	2,156,104	15,697,857
特別区たばこ税	4,816,849,676	4,816,766,622	100.00	0	83,054
平成25年度					
総額	43,437,091,398	40,571,075,816	93.40	400,690,908	2,474,777,232
特別区民税	37,986,002,624	35,138,175,067	92.50	398,484,058	2,458,668,857
現年課税分	35,146,603,048	34,280,017,171	97.53	8,670,390	866,765,107
普通徴収	13,789,489,563	12,959,125,350	93.98	8,548,630	828,069,945
特別徴収	21,357,113,485	21,320,891,821	99.83	121,760	38,695,162
滞納繰越分	2,839,399,576	858,157,896	30.22	389,813,668	1,591,903,750
軽自動車税	92,896,457	74,791,486	80.51	2,206,850	16,025,321
特別区たばこ税	5,358,192,317	5,358,109,263	100.00	0	83,054

(注) 普通徴収には過年度分が含まれている。  
収入額には還付未済額が含まれている。

(総務部税務課)

14 特別区民税負担状況

区分 年度	調定額 (現年課税分)	納税者数 (実際納税義務者)	納税者 1人 当たり 負担額	人口 1月1日現在 (外国人登録 人口含む)	人口1人 当たり 負担額	世帯 1月1日 現在	1世帯 当たり 負担額
	円	人	円	人	円	世帯	円
22	34,276,168,915	176,497	194,203	317,355	108,006	169,573	202,132
23	34,291,264,727	174,065	197,003	319,624	107,286	171,423	200,039
24	34,288,835,115	174,595	196,391	318,086	107,797	172,562	198,704
25	35,146,603,048	179,162	196,172	321,172	109,432	198,189	177,339

(注) 住民基本台帳法の改正により、平成25年度から世帯数に外国人世帯が含まれている。

(総務部税務課)

15 軽自動車車種別台数

区分	22		23		24		25	
	台	対前年度増減台数	台	対前年度増減台数	台	対前年度増減台数	台	対前年度増減台数
総計	30,564	△ 1,472	29,528	△ 1,036	28,444	△ 1,084	27,781	△ 663
原動機付自転車	15,290	△ 964	14,410	△ 880	13,719	△ 691	13,211	△ 508
軽自動車	11,521	△ 392	11,486	△ 35	11,219	△ 267	11,140	△ 79
その他	3,753	△ 116	3,632	△ 121	3,506	△ 126	3,430	△ 76

(総務部税務課)

16 たばこ売渡実績

区分	売渡本数	調定額 (現年課税分)	件数
22	1,162,462,022	4,339,429,608	629
23	1,081,097,509	4,939,260,039	120
24	1,056,583,438	4,816,427,268	118
25	1,043,391,549	5,358,109,263	115

(総務部税務課)

17 税外収入

区分	税証明手数料		徴税費委託金		延滞金		標識弁償金		住民税特別還付交付金 ※24・25年度のみ	
	円	件	円	件	円	件	円	件	円	件
22	17,254,500	57,515	619,356,615	1	117,090,017	19,976	56,600	283	—	—
23	16,899,900	56,333	572,106,633	1	102,466,824	20,150	49,600	248	—	—
24	18,201,000	60,670	564,997,178	1	145,040,527	24,323	44,600	223	3,653,080	1
25	19,654,200	65,514	566,986,771	1	151,431,835	26,878	33,600	168	365,200	1

(総務部税務課)

18 区の主な資産

(平成24年度決算年度末現在高)

分類	項目	財産現在高	備考
		百万円	
金融資産			
	出資による権利	854	新宿区土地開発公社外8件
	土地信託受益権	25,007	旧淀橋第二小学校
非金融資産			
	事業用資産		
	土地	221,678	事業用土地(道路・公園用地を除く) 753,616.54㎡
	建物	89,136	事業用建物(公園管理棟等を除く) 605,954.19㎡
	工作物	569	区有施設等に設置した貯水槽、防災無線支局等 213点
	機械器具	131	事務機器、検査機器等 486点
	物品	2,944	物品(車両、美術品等を含む) 1,632点他 ※物品は簿価50万円以上のもの
インフラ資産			
	道路	707,359	区道 総延長 295,418m 総面積 1,776,848㎡ 財産現在高には道路敷地を含む
	橋梁	1,548	57橋 総延長 973m 総面積 6,665㎡
	公園	257,617	総面積 299,675.36㎡(児童遊園、ポケットパーク等を含む) 財産現在高には公園等に付属する管理棟、公衆便所等を含む
	その他の工作物	148	防災無線支局、道路・公園等に設置した貯水槽等 182点

(注) 建物・物品等は減価償却後の価額を掲載している。

(総合政策部企画政策課)

### 3 社会福祉

#### 1 23区別生活保護世帯・人員及び保護率 (平成25年10月現在)

区分 区名	総人口	被保護世帯数	被保護人員	保護率
	人	世帯	人	‰
東京都	13,286,735	225,670	293,615	22.1
23区計	9,059,903	170,731	217,755	24.0
千代田区	50,376	572	647	12.8
中央区	133,182	915	1,064	8.0
港区	212,518	1,956	2,368	11.1
新宿区	330,084	9,071	10,453	31.7
文京区	212,170	2,193	2,531	11.9
台東区	182,035	8,029	8,702	47.8
墨田区	251,656	6,568	8,276	32.9
江東区	474,897	7,584	9,955	21.0
品川区	371,185	4,727	5,647	15.2
目黒区	273,962	2,442	2,919	10.7
大田区	701,037	13,214	16,648	23.7
世田谷区	892,214	8,277	10,124	11.3
渋谷区	211,719	2,799	3,171	15.0
中野区	316,676	6,435	7,473	23.6
杉並区	553,559	6,580	7,762	14.0
豊島区	289,926	6,210	7,068	24.4
北区	335,390	7,880	9,775	29.1
荒川区	205,969	5,365	6,546	31.8
板橋区	539,315	14,091	19,213	35.6
練馬区	719,523	12,602	17,144	23.8
足立区	686,661	18,526	26,453	38.5
葛飾区	441,094	9,878	13,195	29.9
江戸川区	674,755	14,817	20,621	30.6

(注) 総人口は「東京都の人口(推計)」東京都総務局統計部による。(福祉部生活福祉課)  
 保護率(‰) = (被保護人員 ÷ 総人口) × 1,000

#### 2 生活保護世帯数等の推移 (各年10月現在)

年次	新宿区			東京都		
	被保護世帯数	被保護人員	保護率	被保護世帯数	被保護人員	保護率
	世帯	人	‰	世帯	人	‰
22	8,004	9,171	28.7	196,043	258,107	19.8
23	8,433	9,709	29.9	209,858	276,216	20.9
24	8,896	10,262	31.4	220,261	288,772	21.8
25	9,071	10,453	31.7	225,670	293,615	22.1

(福祉部生活福祉課)

3 生活保護費扶助別支出額

区分	22		23	
	支出額	件数(人)	支出額	件数(人)
総支出額	20,114,796,484		21,188,376,519	
保護費	19,683,817,533		20,747,280,337	
生活扶助	6,483,289,379	131,306	6,888,596,301	138,613
住宅扶助	4,035,127,676	81,480世帯	4,381,428,274	88,028世帯
教育扶助	33,665,015	9,169	33,431,273	9,131
介護扶助	341,184,342	24,310	357,909,070	29,726
医療扶助	8,719,082,385	221,547	9,004,255,363	233,383
出産扶助	247,400	12	902,200	16
生業扶助	21,649,874	4,191	23,988,168	4,608
葬祭扶助	49,571,462	274	56,769,688	309
保護施設事務費	331,699,675		339,497,723	
救護施設	108,243,304	603	113,203,628	618
更生施設	204,881,831	2,170	208,051,945	2,143
宿所提供施設	18,574,540	558	18,242,150	548
授産施設	0	0	0	0
法外援護	99,279,276		101,598,459	
健全育成費	6,395,000	309	5,825,000	233
中学校卒業者就職支度金	0	0	0	0
入浴券支給	55,494,000	4,501	53,827,800	4,293
家財処分費の支給	554,000	8	0	0
自立促進事業	36,836,276	5,225	41,945,659	6,062

区分	24		25	
	支出額	件数(人)	支出額	件数(人)
総支出額	21,920,508,683		22,459,347,399	
保護費	21,483,772,443		22,029,990,427	
生活扶助	7,207,700,169	144,318	7,262,748,075	145,624
住宅扶助	4,627,187,526	93,157世帯	4,809,128,828	96,571世帯
教育扶助	36,422,155	9,218	37,619,176	9,997
介護扶助	358,175,730	31,857	356,989,944	35,167
医療扶助	9,173,899,648	242,550	9,492,850,583	244,256
出産扶助	1,361,860	13	307,641	14
生業扶助	24,769,258	4,435	22,116,976	4,210
葬祭扶助	54,256,097	310	48,229,204	276
保護施設事務費	312,770,073		292,383,513	
救護施設	118,358,845	642	125,378,212	677
更生施設	185,194,468	1,894	158,672,795	1,773
宿所提供施設	9,216,760	312	8,332,506	292
授産施設	0	0	0	0
法外援護	123,966,167		136,973,459	
健全育成費	6,100,000	244	6,400,000	256
中学校卒業者就職支度金	0	0	0	0
入浴券支給	50,877,000	4,046	47,843,400	3,799
家財処分費の支給	0	0	0	0
自立促進事業	17,420,032	794	17,482,215	875
就労支援	19,499,970	116	25,662,000	106
地域生活自立支援	30,069,165	4,479	30,356,529	4,481
学習支援	—	—	9,229,315	31

(注) ・各年度、確定数値で計上。

(福祉部生活福祉課)

・年間延べ件数(人)で計上、『住宅扶助』は、世帯数で計上。

・自立促進事業の一部を、平成24年度から地域生活自立支援とした。

・就労支援は平成24年度、学習支援は平成25年度からの新規事業。

#### 4 家庭相談内容

区分 年度	総数	人間関係	身分関係	経済関係	就業関係	その他
22	401	126	146	64	2	63
23	417	117	149	63	1	87
24	389	105	144	63	5	72
25	415	145	123	56	8	83

(子ども家庭部子育て支援課)

#### 5 女性相談状況

##### (1) 相談内容

区分 年度	総数	売春禁止条	防5反	強要	夫関	婦関係	親関係	族関係	恋・愛 男・女 関係	職・場 近隣 関係	女性福 祉資金	生困	活窮	借・金 サラ金	医・療 健康 関係	住 宅 関係	職 業 関係	施 入 所	その他
22	2,361	4	1	362	130	10	24	0	198	12	385	147	53	249	786				
23	2,052	3	1	322	69	12	29	0	251	2	362	120	38	141	702				
24	2,402	0	0	331	86	18	29	0	259	17	354	116	47	145	1,000				
25	1,797	4	0	328	70	13	23	1	219	14	306	127	68	139	485				

(福祉部生活福祉課)

##### (2) 処理状況

区分 年度	総数	女性福 祉資金 貸付	就 業	結 婚	帰 宅	女性相 談セン ター 移	福 祉 事 務 所	児童相 談セン ター 移	民 生 委 員	病 院 へ 移	他 機 関 へ 送	離 別	婚 入	住 宅 借 返	金 助 指	言 導	その他
22	2,361	0	6	2	63	153	149	21	0	119	241	156	-	9	771	671	
23	2,052	0	7	4	66	130	161	10	0	102	178	140	24	10	619	601	
24	2,402	0	5	0	37	109	187	9	0	92	156	124	18	7	822	836	
25	1,797	0	7	1	20	108	146	4	0	116	177	111	27	14	620	446	

(福祉部生活福祉課)

#### 6 母子自立支援員の相談受付状況

区分 年度	総数	生活一般						児童					
		総数	住 宅	医 療	家 庭 紛 争	就 職	その他	総数	養 育	教 育	非 行	就 職	その他
22	9,408	3,608	635	855	306	804	1008	1417	798	387	37	27	168
23	9,917	3,774	741	996	358	877	802	1760	954	363	47	51	345
24	11,343	4,346	953	1050	280	769	1294	2099	1288	280	48	31	452
25	10,525	4,302	1136	1008	444	962	752	1977	1198	293	24	32	430

区分 年度	総数	生活援助							その他					
		母子福 祉資金	女性福 祉資金	遺 年 金	族 金	児童扶 養手 当	生 保	活 護	税	その他	総数	売 店 置 販	た ば こ 売	母子世 帯住 宅
22	1,821	661	0	6	399	644	15	96	2,562	0	0	179	1307	1076
23	1,738	500	0	0	470	726	5	37	1,934	2	2	279	715	936
24	1,829	574	0	2	426	759	3	65	3,069	0	5	176	1255	1633
25	1,404	388	2	1	402	509	7	95	2,842	0	1	275	1231	1335

(子ども家庭部子育て支援課)

#### 7 行旅死亡人等取扱件数

区分 年度	総数	行旅死亡人	人骨
22	22	19	3
23	18	18	0
24	18	16	2
25	17	16	1

(福祉部生活福祉課)

8 高齢者在宅サービスセンターの事業実績

区分 年度	一般通所 件	認知症 デイホーム 件
22	15,475	2,946
23	14,759	3,235
24	14,663	3,217
25	14,655	2,382

(福祉部地域福祉課)

9 高齢者総合相談センター（地域包括支援センター）の事業実績

区分 年度	総数	相談件数			申請受付件数		介護予防ケア プラン作成件数	
		電話	来所	訪問	介護 保険内	介護 保険外	予防 給付	地域支 援事業
	件	件	件	件	件	件	件	件
22	33,136	12,199	11,132	9,805	8,789	6,380	2,927	1,250
23	37,264	15,113	11,464	10,687	8,759	6,415	3,358	1,234
24	41,526	18,716	12,034	10,776	8,897	6,582	3,742	974
25	43,282	20,188	12,512	10,582	9,846	6,201	3,688	706

区分 年度	相談内容別件数										
	在宅 サービス	施設 サービス	認知症 相談	消費生活 相談	虐待 相談	経済	家庭	医療	住宅	介護 予防	その他
	件	件	件	件	件	件	件	件	件	件	件
22	20,272	3,090	773	59	180	610	691	2,444	391	3,294	4,986
23	20,471	3,090	943	65	258	690	945	3,186	427	4,805	4,607
24	22,861	2,746	1,190	67	296	1,054	780	3,976	684	3,797	5,259
25	23,345	3,008	1,256	98	326	1,010	788	4,245	695	3,598	5,567

(福祉部高齢者福祉課)

(注) 相談内容別件数は、相談内容の項目が複数の場合、重複計上あり。

10 高齢者おむつ費用助成制度

年度	パンツテープ型		はくタイプ		フラット		サブパット	
	支給人数	支給枚数	支給人数	支給枚数	支給人数	支給枚数	支給人数	支給枚数
	人	枚	人	枚	人	枚	人	枚
22	延 4,258	174,758	延 7,498	287,932	延 1,562	58,232	延 13,758	1,090,319
23	延 4,117	176,048	延 7,821	314,454	延 1,408	46,388	延 14,309	1,091,128
24	延 4,282	179,110	延 8,619	336,200	延 1,479	47,360	延 14,973	1,140,842
25	延 4,310	180,358	延 9,038	357,166	延 1,467	51,634	延 15,691	1,185,914

年度	代 金	
	支給人数	支給金額
	人	円
22	延 2,930	23,504,909
23	延 3,254	27,537,267
24	延 3,119	26,305,643
25	延 3,350	28,383,106

(福祉部高齢者福祉課)

11 老人福祉施設への入所措置

(各年度3月末日現在)

年度	区分 総 数	養護老人ホーム			特別養護老人ホーム		
		公立	私立	小計	公立	私立	小計
		人	人	人	人	人	人
22	317	63	244	307	2	8	10
23	320	47	264	311	1	8	9
24	324	17	299	316	1	7	8
25	315	14	297	311	0	4	4

(福祉部高齢者福祉課)

12 特別養護老人ホーム等建設事業助成 (各年度3月末日現在)

(1) 特別養護老人ホーム等

開設 年度	入所定員数	
	特養ホーム	併設ショートステイ
	人	人
～11まで	523	0
13	80	20
20	100	10
22	110	12
合計	813	42

(福祉部介護保険課)

(2) 介護老人保健施設等

開設 年度	入所定員数
	人
12	90
15	160
17	100
合計	350

(福祉部介護保険課)

(注) 助成した入所定員の内訳は、区内310人分、区外503人分。このほか、区内には建設事業助成を行わずに整備されている特別養護老人ホームの入所定員数が170人分ある。



### 13 介護保険被保険者数

#### (1) 第1号被保険者数

(各年度3月末日現在)

区分 年度	第1号被保険者計						(再掲) 外国人		(再掲) 住所地特例者	
			65歳～74歳		75歳以上		人数 (人)	比率	人数 (人)	比率
	人数(人)	比率	人数(人)	比率	人数(人)	比率				
22	60,540	100%	29,855	49.3%	30,685	50.7%	737	1.2%	1,069	1.8%
23	61,632	100%	30,128	48.9%	31,504	51.1%	757	1.2%	1,111	1.8%
24	63,807	100%	31,505	49.4%	32,302	50.6%	820	1.3%	1,134	1.8%
25	65,432	100%	32,791	50.1%	32,641	49.9%	878	1.3%	1,213	1.9%
対前年比 (増△減)	1,625		1,286		339		58		79	

(福祉部介護保険課)

#### (2) 保険料段階別第1号被保険者数

(平成26年3月末日現在)

保険料段階	標準割合	被保険者数 (人)	割合
第1段階	0.45	4,886	7.5%
第2段階	0.45	11,423	17.4%
3特段階	0.49	3,870	5.9%
第3段階	0.70	4,000	6.1%
4特段階	0.80	7,755	11.9%
第4段階	1.00	4,039	6.2%
第5段階	1.10	6,968	10.6%
第6段階	1.20	10,335	15.8%
第7段階	1.40	4,444	6.8%
第8段階	1.55	2,219	3.4%
第9段階	1.85	1,189	1.8%
第10段階	2.09	818	1.3%
第11段階	2.45	988	1.5%
第12段階	2.90	991	1.5%
第13段階	3.30	773	1.2%
第14段階	3.50	734	1.1%
計		65,432	100%

(福祉部介護保険課)

## 14 介護保険料収納状況

### (1) 全体

区 分		調 定 額 A	純 収 入 額 B	純 収 入 率 C=B/A	
25	現年度	特別徴収	3,410,855,810	3,410,855,810	100.00%
		普通徴収	830,216,670	711,297,780	85.68%
		計	4,241,072,480	4,122,153,590	97.20%
	滞納繰越分		193,319,939	26,713,390	13.82%
	計		4,434,392,419	4,148,866,980	93.56%

(福祉部介護保険課)

### (2) 段階別保険料収納状況 (平成25年度賦課分)

段 階	調 定 額 A	純 収 入 額 B	純 収 入 率 C=B/A
	円	円	%
第1段階	145,658,390	143,458,570	98.49%
第2段階	323,268,410	296,503,300	91.72%
3特段階	120,784,710	118,729,430	98.30%
第3段階	181,473,270	178,405,670	98.31%
4特段階	402,422,790	386,855,610	96.13%
第4段階	271,096,900	269,275,630	99.33%
第5段階	486,359,750	463,165,540	95.23%
第6段階	795,396,240	771,291,410	96.97%
第7段階	396,753,120	389,526,650	98.18%
第8段階	218,400,840	215,568,940	98.70%
第9段階	139,763,340	137,960,270	98.71%
第10段階	107,695,620	106,588,720	98.97%
第11段階	153,394,780	152,245,510	99.25%
第12段階	177,602,400	176,278,790	99.25%
第13段階	159,404,760	157,355,960	98.71%
第14段階	161,597,160	158,943,590	98.36%
全 体	4,241,072,480	4,122,153,590	97.20%

(福祉部介護保険課)

15 要介護(要支援)認定

(1) 要介護(要支援)認定者数

(各年度末日現在)

年度	区分	要支援1	要支援2	要介護1	要介護2	要介護3	要介護4	要介護5	計
		人	人	人	人	人	人	人	人
	23	1,777	1,552	1,860	1,952	1,477	1,507	1,415	11,540
	24	2,157	1,758	1,985	1,935	1,419	1,477	1,415	12,146
	25	2,372	1,792	2,121	1,890	1,341	1,496	1,396	12,408
	第1号被保険者	2,343	1,762	2,088	1,840	1,316	1,480	1,358	12,187
	65歳～74歳	325	308	251	216	137	132	145	1,514
	75歳以上	2,018	1,454	1,837	1,624	1,179	1,348	1,213	10,673
	第2号被保険者	29	30	33	50	25	16	38	221

(福祉部介護保険課)

(2) 年間認定申請件数

区分 年度	申請件数	申請種別				被保険者区分		取下げ区分	
		新規	更新	区分変更	職権	1号	2号	却下	取下げ
	件	件	件	件	件	件	件	件	件
22	14,435	3,626	9,740	1,069	0	14,047	388	225	178
23	13,615	3,742	8,832	1,041	0	13,279	336	193	148
24	13,230	3,927	8,308	995	0	12,897	333	220	144
25	13,550	3,893	8,725	932	0	13,237	313	224	119

(福祉部介護保険課)

(3) 年間審査判定結果数

区分 年度	合計件数	非該当	要支援		要介護					
			1	2	1	2	3	4	5	
		件	件	件	件	件	件	件	件	件
22	13,982	198	2,506	2,205	2,430	2,069	1,529	1,443	1,602	
23	13,318	144	2,395	2,112	2,436	1,993	1,466	1,401	1,371	
24	12,904	132	2,510	2,093	2,334	1,777	1,372	1,331	1,355	
25	13,078	138	2,681	2,118	2,385	1,791	1,282	1,434	1,249	

(福祉部介護保険課)

(4) 年間転入申請件数及び認定件数

区分 年度	転入件数	要支援		要介護					被保険者区分	
		1	2	1	2	3	4	5	1号	2号
	件	件	件	件	件	件	件	件	件	件
22	128	18	11	22	25	17	23	12	119	9
23	135	15	16	29	15	23	21	16	124	11
24	124	18	16	23	28	10	20	9	112	12
25	136	18	10	38	21	21	16	12	131	5

16 介護保険給付実績

区分	年度	平成25年度	
		件数	給付額
		件	円
保険給付費合計		747,464	18,517,201,434
居宅(介護予防)サービス合計		323,517	11,073,472,765
訪問介護		56,495	2,523,563,802
訪問入浴		3,757	233,541,403
訪問看護		12,063	528,421,488
訪問リハビリ		5,146	166,201,516
居宅療養管理指導		43,663	316,530,617
通所介護		45,037	2,590,706,221
通所リハビリ		4,477	258,230,169
短期入所生活介護		3,485	227,465,698
短期入所療養介護		1,435	114,546,872
福祉用具貸与		46,657	605,384,277
福祉用具購入費		1,295	39,897,536
住宅改修費		932	78,739,851
特定施設入居者生活介護		13,367	2,454,061,325
居宅介護支援		85,708	936,181,990
地域密着(介護予防)サービス合計		8,758	1,313,613,381
定期巡回・随時対応型訪問介護看護		297	39,831,928
夜間対応型訪問介護		981	33,166,607
認知症対応型通所介護		4,536	525,195,963
小規模多機能型居宅介護		757	141,863,697
認知症対応型共同生活介護		1,704	444,362,630
地域密着型特定施設入居者生活介護		128	25,717,885
地域密着型介護老人福祉施設入所者生活介護		355	103,474,671
施設サービス合計		19,245	5,256,729,884
介護老人福祉施設		11,972	3,149,981,835
介護老人保健施設		5,545	1,480,428,924
介護療養型医療施設		1,728	626,319,125
特定入所者介護(介護予防)サービス		15,048	489,328,422
高額介護(介護予防)サービス費等		34,075	357,698,586
審査支払手数料		346,821	26,358,396

(注) 介護保険の給付費は毎年3月から翌年2月を会計年度とする。

(福祉部介護保険課)

17 介護予防事業

年度	区分	特定高齢者 決定者数	介護予防教室 延べ参加者数	
			特定高齢者	一般高齢者
		人	人	人
22		3,448	17,196	5,251
23		3,042	18,651	6,938
24		3,360	14,639	9,533
25		3,278	11,119	11,606

(福祉部高齢者福祉課)

18 一人暮らし高齢者等へのサービス実績

年度	区分	ふれあい訪問	配食サービス	理美容サービス	寝具乾燥消毒サービス	緊急通報システム	火災安全システム	回復支援家事援助サービス
		件	食	延人	回	台	台	回
22		1,386	84,822	1,558	2,486	586	48	1,279
23		1,232	89,196	1,573	2,524	593	36	1,303
24		1,117	78,703	1,565	2,602	633	64	1,440
25		606	63,224	1,392	2,672	619	64	1,364

年度	区分	補聴器の支給	敬老杖の支給	徘徊高齢者探索サービス	いきがい対応型デイサービス		福祉用具購入費及び住宅改修費助成	ちょこっと困りごと援助サービス	一人暮らし高齢者への情報紙の訪問配布
		台	本	人	実施回数	参加人数	件	件	人
22		297	1,009	35	719	8,301	213	205	4,253
23		296	1,042	28	586	6,139	178	224	4,297
24		351	1,132	27	事業終了	事業終了	184	256	4,248
25		289	987	24			181	233	4,077

年度	区分	認知症高齢者の介護者リフレッシュ等支援事業	介護支援ボランティア・ポイント事業
		回	登録人数
22		4,615	231
23		6,516	384
24		8,208	446
25		9,733	489

(福祉部高齢者福祉課・介護保険課)

(注) ふれあい訪問は25年度から対象者を必要に応じて専門機関につなげる等の対応を進め、訪問が不要となる対象者が増加したため件数が減少。

(注) 緊急通報システムは3月末日現在の稼働台数。

19 敬老事業等実績

(各年度3月末日現在)

区分 年度	ことぶき祝金				ふれあい入浴
	古希 (70歳)	喜寿 (77歳)	米寿 (88歳)	長寿 (96~99歳)	
	人	人	人	人	人
22	2,999	2,342	936	516	21,338
23	3,243	2,521	1,009	532	20,833
24	3,125	2,755	1,086	558	20,965
25	3,337	2,543	1,162	551	20,980

区分 年度	敬老会	高齢者訪問	
		祝金	区長訪問 ※(内数)
	人	人	人
22	10,076	130	56
23	10,700	143	59
24	1,523	135	35
25	2,261	154	39

(福祉部高齢者福祉課)

※ 区長訪問は100歳以上の希望者

(注) 敬老会は平成23年度以前はおみやげのみの配付人数を含む、平成24年度以降はおみやげの配付を廃止

20 高齢者クラブ助成の推移

(各年度3月末日現在)

区分 年度	助成クラブ(会員数)		単位クラブ 助成総額	連合会 助成	加入率
	団体	人	円	円	%
22	124	(7,131)	33,292,800	887,170	8.5
23	123	(6,946)	32,949,600	874,220	8.1
24	124	(6,758)	33,070,800	861,060	7.9
25	123	(6,540)	32,444,348	845,800	7.4

(福祉部高齢者福祉課)

21 ワーデン等の配置

(平成26年4月1日現在)

区分	下落合四丁目 第3区営住宅	西早稲田三丁目 第2区営住宅	高田馬場 コーポラス	早稲田南町 コーポラス	余丁町 第2区営住宅	北新宿三丁目 第1区営住宅	細工町 第2区営住宅	弁天町 第2区営住宅	下落合四丁目 第5区営住宅	北新宿二丁目 第1区営住宅	住吉町 コーポラス	市谷台町 第1区営住宅	南稜町 第1区営住宅	都営百人町 三丁目アパート	住吉町 第2区営住宅	都営百人町三丁目 第2アパート
戸数	14	22	35	10	23	20	14	11	10	20	14	15	23	48	16	52
入居者数	14	22	45	10	24	20	15	10	11	20	14	15	24	48	17	53
配置人数	1	1	1	1	1	1	1	1	1	1	1	1	1	2	1	2

(福祉部高齢者福祉課)

22 シルバー人材センター事業実績

区分 年度	公共事業			民間事業			独自事業			総数		
	受託件数	就業人員(延日人員)	配分金	受託件数	就業人員(延日人員)	配分金	受託件数	就業人員(延日人員)	配分金	受託件数	就業人員(延日人員)	配分金
	件	人	円	件	人	円	件	人	円	件	人	円
22	272	65,284	256,067,338	11,352	108,680	374,955,832	59	2,106	5,953,892	11,683	176,070	636,977,062
23	276	69,026	261,601,356	11,101	101,137	346,859,883	70	2,073	5,779,753	11,447	172,236	614,240,992
24	303	71,673	255,622,171	11,331	100,416	341,574,666	70	3,452	7,021,129	11,704	175,541	604,217,966
25	284	69,189	253,433,615	11,641	100,254	344,539,172	69	3,283	6,816,195	11,994	172,726	604,788,982

(福祉部地域福祉課)

23 高齢者就業支援事業への助成(新宿わく☆ワーク)

(各年度3月末日現在)

区分 年度	求職登録者数(取り扱い)	求人数	就職者数
	人	人	人
22	528	1,362	195
23	586	2,477	205
24	462	2,473	210
25	369	3,360	151

(地域文化部消費者支援等担当課)

24 高齢者福祉活動基金

(各年度3月末日現在)

区分 年度	基金額	助成実績	
		団体数	延事業数
	円	団体	事業
22	432,684,767	21	21
23	430,854,320	3	3
24	452,129,318	3	3
25	569,320,756	3	3

(福祉部高齢者福祉課)

※平成23年度から、助成対象事業の一部を一般財源に組み換え。

25 高齢者の社会参加等

区分 年度	高齢者福祉大会(参加クラブ数)		いきいきハイキング	いきいきメイクアップ教室	らくらく携帯電話教室	湯ゆう健康教室
	春	秋				
			人	人	人	人
22	—	75	230	76	179	302
23	—	75	244	—	117	272
24	—	74	178	—	—	311
25	—	75	171	—	—	235

(注) 高齢者福祉大会(春)は、高齢者クラブの主催。

いきいきメイクアップ教室は平成22年度末で終了。

らくらく携帯電話教室は平成23年度末で終了。

(福祉部高齢者福祉課)

## 26 身体障害者手帳所持者(児)の状況

(各年4月1日現在)

区分 年次	総数			肢体不自由		聴覚・平衡機能障害		視覚障害		音声・言語障害		内部障害	
	総数	18歳未満	18歳以上	18歳未満	18歳以上	18歳未満	18歳以上	18歳未満	18歳以上	18歳未満	18歳以上	18歳未満	18歳以上
23	10,251	157	10,094	102	4,907	19	712	7	855	0	153	29	3,467
24	10,462	152	10,310	100	4,974	20	735	5	860	0	151	27	3,590
25	10,638	150	10,488	96	5,058	20	732	6	839	0	148	28	3,711
26	10,826	154	10,672	98	5,112	18	738	6	844	0	150	32	3,828

(福祉部障害者福祉課)

## 27 愛の手帳所持者(児)の状況

(各年4月1日現在)

区分 年次	総数			1度		2度		3度		4度	
	総数	18歳未満	18歳以上	(最重度)		(重度)		(中度)		(軽度)	
				18歳未満	18歳以上	18歳未満	18歳以上	18歳未満	18歳以上	18歳未満	18歳以上
23	1,348	285	1063	14	49	68	248	73	288	130	478
24	1,394	281	1113	14	49	62	251	74	297	131	516
25	1,420	285	1135	14	50	69	256	72	296	130	533
26	1,470	297	1173	19	50	70	264	70	298	138	561

(福祉部障害者福祉課)

## 28 心身障害者福祉手当受給者数

(各年度3月末日現在)

区分 年度	総数	身体障害者手帳				愛の手帳				脳性小児麻痺	進行性筋萎縮症	戦傷病	疾病	
		総数	1級	2級	3級	総数	1度	2度	3度					4度
22	4,748	3,406	1,573	1,013	820	548	3	98	154	293	24	0	0	770
23	4,831	3,409	1,572	1,044	793	579	3	102	159	315	24	0	0	819
24	4,869	3,368	1,546	1,036	786	610	4	106	157	343	24	0	0	867
25	4,993	3,371	1,520	1,057	794	628	4	113	159	352	24	0	0	970

(福祉部障害者福祉課)



29 特別障害者手当等受給者数（国制度）（各年度3月末日現在）

年度	区分	総数	特別障害者 手当	障害児福祉 手当	福祉手当 (経過措置分)
22		人 307	人 220	人 68	人 19
23		323	228	77	18
24		306	212	79	15
25		319	220	88	11

資料：国手当月報

(福祉部障害者福祉課)

30 重度心身障害者手当受給者数（都制度）（各年度3月末日現在）

年度	区分	22	23	24	25
		人 174	人 173	人 178	人 178
	受給者数	174	173	178	178

(福祉部障害者福祉課)

31 心身障害者医療費受給者証交付状況（都制度）（各年度3月末日現在）

年度	区分	22	23	24	25
		人 2,488	人 2,495	人 2,521	人 2,547
	総数	2,488	2,495	2,521	2,547

(福祉部障害者福祉課)

32 心身障害者福祉タクシー利用状況（各年度3月末日現在）

年度	区分	22	23	24	25
		人 5,265	人 5,502	人 5,407	人 5,499
	交付者数	5,265	5,502	5,407	5,499

(福祉部障害者福祉課)

33 身体障害者電話使用料助成件数（各年度3月末日現在）

年度	区分	22	23	24	25
	件数	216件	190件	217件	188件
	助成金額	3,922,944円	3,887,321円	3,724,678円	3,541,434円

(福祉部障害者福祉課)

34 心身障害者自動車燃料費助成状況（各年度3月末日現在）

年度	区分	22	23	24	25
	申請者数	人 207	人 218	人 226	人 240

(福祉部障害者福祉課)

35 心身障害者自動車運転教習費助成（各年度3月末日現在）

年度	区分	22	23	24	25
	件数	1件	4件	2件	3件
	助成金額	158,400円	616,600円	309,000円	494,400円

(福祉部障害者福祉課)

36 心身障害者巡回入浴サービス

(各年度3月末日現在)

区分 年度	申請者数	実施延べ回数
	人	回
22	22	884
23	25	958
24	25	816
25	23	722

(福祉部障害者福祉課)

37 心身障害者等への援助事業

(各年度3月末日現在)

区分 年度	心身障害者									
	理美容サービス		寝具乾燥消毒サービス		家事援助者雇用費助成			紙おむつ支給		
	対象者数	延使用枚数	対象者数	延実施回数	申請件数	使用枚数	助成金額	大人用現物助成	小人用現物助成	現金助成
	人	枚	人	回	件	枚	千円	人	人	人
22	97	322	11	50	1	1	8	157	76	35
23	97	334	7	53	0	0	0	174	73	30
24	111	326	9	54	0	0	0	180	80	23
25	100	299	9	42	0	0	0	184	90	35

(福祉部障害者福祉課)

(各年度3月末日現在)

区分 年度	重度脳性麻痺者			重度心身障害者		
	介護人派遣			介護人休養助成		
	派遣対象者	介護人	延派遣日数	申請者数	使用枚数	助成金額
	人	人	日	人	枚	千円
22	15	15	2,198	116	185	1,072
23	14	14	2,028	92	140	1,036
24	13	13	1,992	113	172	1,004
25	13	13	1,872	115	151	960

(福祉部障害者福祉課)

38 福祉作業所利用者数（通所） （各年度4月1日現在）

区分 年度	総数			知的障害者			身体障害者		
	合計	男	女	計	男	女	計	男	女
23	129	76	53	128 (21)	75 (11)	53 (10)	1	1	0
24	130	76	54	129 (20)	75 (10)	54 (10)	1	1	0
25	132	77	55	131 (19)	76 (10)	55 (9)	1	1	0
26	133	78	55	132 (19)	77 (10)	55 (9)	1	1	0

（注）福祉作業所2所（新宿福祉作業所・高田馬場福祉作業所） （福祉部障害者福祉課）

（ ）内は身体障害との重複障害者数。

39 新宿生活実習所利用者数（通所） （各年度4月1日現在）

区分 年度	総数			知的障害者			身体障害者		
	合計	男	女	計	男	女	計	男	女
23	51	24	27	51	24	27	12	7	5
24	50	23	27	50	23	27	12	7	5
25	53	25	28	53	25	28	11	7	4
26	55	26	29	55	26	29	11	7	4

（注）身体障害者の数は、すべて知的障害者との重複障害。 （福祉部障害者福祉課）

40 新宿生活実習所 短期入所（ショートステイ）・日中ショート利用者数

（各年度3月末日現在）

区分 年度	短期入所（ショートステイ）				日中ショート
	総数	男	女	延利用日数	総数
22	266	125	141	717	134
23	273	139	134	745	114
24	286	166	120	895	122
25	319	185	134	916	217

（福祉部障害者福祉課）

41 障害者福祉センター 障害者の機能訓練・短期入所（ショートステイ）・日中ショート利用者数

（各年度3月末日現在）

区分 年度	機能訓練			短期入所（ショートステイ）			日中ショート
	総数	男	女	総数	男	女	延利用日数 総数
22	76	46	30	222	111	111	609 44
23	72	47	25	219	111	108	613 103
24	73	45	28	247	123	124	644 104
25	64	40	24	259	137	122	610 101

（福祉部障害者福祉課）

42 障害者福祉センター 就労継続支援B型・生活介護利用者数

（各年度4月1日現在）

（各年度4月1日現在）

区分 年度	就労継続支援B型		
	総数	男	女
23	14	6	8
24	14	6	8
25	13	6	7
26	12	6	6

（福祉部障害者福祉課）

区分 年度	生活介護		
	総数	男	女
23	11	7	4
24	10	6	4
25	11	6	5
26	11	6	5

（福祉部障害者福祉課）

43 障害者福祉センター 地域自立生活支援相談 (各年度3月末日現在)

区分 年度	総数	肢体	視覚	聴覚 言語	知的	精神	関係 機関等	その他
22	353	91	21	25	117	67	0	32
23	473	103	89	38	105	92	0	46
24	859	56	230	44	99	334	0	96
25	1001	74	143	32	81	590	0	81

※一般相談を含む。

(福祉部障害者福祉課)

44 障害者福祉センター 講座・講習会

(各年度3月末日現在)

区分 年度	手話講習会	その他講座・講習会
22	4,134人	3,475人
23	3,496	3,528
24	2,889	3,640
25	3,062	3,611

(福祉部障害者福祉課)

45 障害者福祉センター 入浴・給食サービス利用者数

(各年度3月末日現在)

区分 年度	入浴サービス					給食サービス				
	実施 日数	利用 回数	登録者数			実施 日数	利用 回数	登録者数		
			計	男	女			計	男	女
22	189日	214回	8人	6人	2人	244日	7,936回	62人	35人	27人
23	258	348	11	8	3	247	8,278	71	43	28
24	263	413	13	10	3	244	9,013	68	47	21
25	241	392	10	7	3	244	5,473	39	25	14

(福祉部障害者福祉課)

46 障害者福祉センター 通所バス利用者数

(各年度3月末日現在)

区分 年度	総数	座席	車いす
22	14,461人	8,772人	5,689人
23	15,234	9,330	5,904
24	16,527	10,725	5,802
25	15,200	10,168	5,032

(福祉部障害者福祉課)

47 あゆみの家 通所者数

(各年度3月末日現在)

区分 年度	定員	登録者 総数	延通所 者数
22	45人	43人	8,306人
23	45	43	8,203
24	45	41	8,578
25	45	43	9,440

(福祉部障害者福祉課)

48 あゆみの家 短期入所(ショートステイ)・日中ショート利用実績

(各年度3月末日現在)

区分 年度	短期入所(ショートステイ)			日中ショート
	総数	男子 内数	女子 内数	総数
22	367人		186人	67人
23	240	105	135	32
24	391	138	253	138
25	349	139	210	82

※平成23年6月から9月は改修のため休止

(福祉部障害者福祉課)

49 障害者の日常生活及び社会生活を総合的に支援するための法律（障害者総合支援法）に基づく事業

(各年度末日現在)

		24年度		25年度		
		延利用人数	利用実績	延利用人数	利用実績	
自立支援給付	障害福祉サービス	介護給付				
		居宅介護（ホームヘルプ）	6,797	146,420.75 時間	7,189	149,210.50 時間
		重度訪問介護	930	153,975 時間	973	147,011 時間
		行動援護	28	1,570 時間	23	1,483 時間
		同行援護	1,286	26,372 時間	1,388	30,077 時間
		療養介護	278		307	
		生活介護	3,836		3,845	
		児童デイサービス	205	964 日		
		短期入所（ショートステイ）	913	5,038 回	959	5,497 回
		重度障害者等包括支援	0	0 時間	0	0 時間
		共同生活介護（ケアホーム）	930		1,095	
	施設入所支援	2,175		2,164		
	旧法施設支援（通所・入所）	19		0		
	訓練等給付					
	自立訓練	374		436		
	就労移行支援	422		524		
	就労継続支援	5,504		5,863		
共同生活援助（グループホーム）	698		781			
自立支援医療	更生医療	7,321		8,370		
	精神通院	3,140		3,576		
相談支援給付	計画相談支援	17		111		
	地域相談支援	39		26		
補装具	676		689			
地域生活支援事業	相談支援	47,839		47,016		
	コミュニケーション支援	937		1,142		
	日常生活用具の給付・貸与	4,177		4,294		
	移動支援	5,343	66,412.5 時間	5,638	74,632.5 時間	
	生活サポート	470	2,979 時間	399	2,433 時間	
	日中一時支援	日中ショート	207	445 回	205	473 回
		土曜ケアサポート	242		485	
		障害児等タイムケア	893	6,371 人日	892	6,864 人日
福祉ホーム	313		323			

\* 児童デイサービスは、平成24年度より「児童福祉法」に基づく障害児支援給付事業に引き継がれました。

(福祉部障害者福祉課・健康部保健予防課)

50 児童福祉法に基づく事業

(各年度3月末日現在)

		24年度		25年度	
		延利用人数	利用実績	延利用人数	利用実績
障害児通所支援	児童発達支援	1,822	6,460 日	2,435	8,952 日
	医療型児童発達支援	146	769 日	15	177 日
	放課後等デイサービス	590	1,886 日	742	2,948 日
	保育所等訪問支援	0	0 日	0	0 日
障害児相談支援	0		2		

(福祉部障害者福祉課)

51 母子生活支援施設入所世帯数及び人員  
(各年4月1日現在)

区分 年次	施設教室		世帯数	人員
	区立	その他		
	室	室	世帯	人
23	10	20	29	65
24	10	20	29	68
25	10	20	28	66
26	10	20	28	63

(子ども家庭部子育て支援課)

52 助産施設への入所人員数  
(各年度3月末日現在)

年度	22	23	24	25
入所人員	18人	25人	18人	15人

(子ども家庭部子育て支援課)

53 区内認可保育園数及び園児数・保育士数

(1) 区立(認可)保育園数及び園児数・保育士数 (各年度4月1日現在)

区分 年度	園数	園児数(受託含め、委託含めない)							保育士
		総数	0歳	1歳	2歳	3歳	4歳	5歳	
	園	人	人	人	人	人	人	人	人
23	21	2,003	188	352	382	387	363	331	438
24	19	1,947	198	333	358	376	348	334	417
25	14	1,475	163	256	275	272	270	239	318
26	13	1,391	151	242	252	253	248	245	289

※保育士数には、公設民営(富久町保育園)の職員を含む。

(子ども家庭部保育園子ども園課)

(2) 私立(認可)保育園数及び園児数・保育士数 (各年度4月1日現在)

区分 年度	園数	園児数(受託含め、委託含めない)							保育士
		総数	0歳	1歳	2歳	3歳	4歳	5歳	
	園	人	人	人	人	人	人	人	人
23	13	1,272	126	222	230	244	231	219	261
24	14	1,364	138	236	258	263	241	228	319
25	13	1,340	131	225	253	255	247	229	333
26	18	1,611	148	303	314	308	276	262	353

(子ども家庭部保育園子ども園課)

54 区内子ども園数、園児数及び幼稚園教諭・保育士数

(1) 区立子ども園数、園児数及び幼稚園教諭・保育士数 (各年度4月1日現在)

区分 年度	園数	クラス数	園児数							幼稚園教諭 ・保育士数
			総数	0歳	1歳	2歳	3歳	4歳	5歳	
	園	クラス	人	人	人	人	人	人	人	人
23	4	28	519	36	59	69	81	143	131	95
24	5	33	667	37	80	87	101	184	178	120
25	10	64	1,279	105	177	198	211	303	285	254
26	10	64	1,315	107	185	196	211	311	305	255

(子ども家庭部保育園子ども園課)

(2) 私立子ども園数、園児数及び幼稚園教諭・保育士数 (各年度4月1日現在)

区分 年度	園数	クラス数	園児数							幼稚園教諭 ・保育士数
			総数	0歳	1歳	2歳	3歳	4歳	5歳	
	園	クラス	人	人	人	人	人	人	人	人
25	1	6	146	17	30	30	25	24	20	32
26	2	15	283	27	43	50	66	57	40	50

(子ども家庭部保育園子ども園課)

55 児童手当、子ども手当及び児童育成手当受給者数

(1) 児童手当受給者数 (平成24年度～)

(各年度3月末現在)

区分 年度	総数	3歳未満		3歳以上小学校修了前		小学校修了後中学校修了前		特例給付
		被用者	非被用者	被用者	非被用者	被用者	非被用者	
	人	人	人	人	人	人	人	人
24	20,718	2,874	1,453	4,846	3,104	1,695	1,393	5,353
25	22,104	2,913	1,445	5,181	3,380	1,688	1,378	6,119

(子ども家庭部子育て支援課)

- (注) ・被用者及び特例給付(附則第6条)とは、厚生年金等の加入者。  
 ・非被用者とは、国民年金加入者及び未加入者。  
 ・就学前特例給付とは、3歳以上6歳到達後最初の3月31日までの児童が対象。  
 ・平成22年度より子ども手当が開始され、旧児童手当については全受給者の手当が平成24年10月で時効消滅した。  
 ・新宿区児童手当については、制度が廃止されたため受給者数は0となったが、未払いの手当があるものについては要件が整い次第、支給する。  
 ・平成24年4月に子ども手当から新児童手当へと移行。

(2) 子ども手当受給者数

(各年度3月末現在)

区分 年度	総数	3歳未満		3歳以上小学校修了前		小学校修了後中学校修了前	
		被用者	非被用者	被用者	非被用者	被用者	非被用者
	人	人	人	人	人	人	人
22	21,223	3,768	1,739	7,501	4,078	2,633	1,504
23	19,068	3,661	1,527	6,634	3,341	2,465	1,440

(子ども家庭部子育て支援課)

- (注) 被用者とは、厚生年金等の加入者。非被用者とは、国民年金加入者及び未加入者。

平成24年4月に子ども手当から児童手当へと移行した。

(3) 児童育成手当受給者数 (各年度3月末現在)

区分 年度	児童育成手当			
	総数	育成手当	障害手当	育成かつ障害手当
	人	人	人	人
22	2,164	2,030	134	(34)
23	2,198	2,060	138	(34)
24	2,228	2,079	149	(38)
25	2,213	2,063	150	(40)

(子ども家庭部子育て支援課)

- (注) 「育成かつ障害手当」は内数。

56 児童扶養手当及び特別児童扶養手当受給者数・児童数

年度	区分	児童扶養手当		特別児童扶養手当	
		受給者数	児童数	受給者数	児童数
		人	人	人	人
22		1,624	2,131	151	153
23		1,640	2,134	165	166
24		1,678	2,180	189	193
25		1,666	2,155	189	194

(各年度3月末日現在)

(子ども家庭部子育て支援課)

57 ひとり親家庭医療費助成事業実績

年度	区分	受給世帯数	受給者人員	医療費	
				支払件数	支払金額
		世帯	人	件	円
22		1,451	1,871	25,264	69,792,993
23		1,435	1,868	26,138	72,378,504
24		1,487	1,930	29,356	80,502,824
25		1,511	1,939	27,519	75,410,124

(各年度3月末日現在)

(子ども家庭部子育て支援課)

58 ひとり親家庭家事援助者雇用費助成事業実績

年度	区分	助成世帯数	助成延日数
22		181	332
23		195	532
24		141	703
25		88	343

(各年度3月末日現在)

(子ども家庭部子育て支援課)

59 ひとり親家庭休養ホーム利用実績

年度	区分	助成人数	助成世帯数
22		1,871	915
23		2,081	1,128
24		2,305	1,057
25		2,495	1,159

(各年度3月末日現在)

(子ども家庭部子育て支援課)



60 母子家庭自立支援給付実績

(各年度3月末日現在)

年度	区分	教育訓練給付	高等技能 訓練促進
		件	件
22		3	8
23		0	8
24		1	9
25		2	11

(子ども家庭部子育て支援課)

61 ひとり親家庭自立支援促進事業実績

(各年度3月末日現在)

年度	区分	相談件数	自立支援 計画策定数
		件	件
22		1,529	45
23		2,245	50
24		2,263	61
25		2,325	63

(子ども家庭部子育て支援課)

62 子ども医療費助成児童数及び実績

(各年度3月末日現在)

年度	区分	認定者数	助成件数	助成金額 (医療費)
		人	件	円
22		27,324	419,741	867,406,554
23		27,596	426,439	885,613,749
24		28,155	487,165	1,013,481,091
25		28,727	459,392	953,601,068

(子ども家庭部子育て支援課)

(注) 24年度の助成件数・金額は支払会計年度相違調整のため13ヶ月分の実績。

63 保育の実施人員の推移

(各年度4月1日現在)

年度	区分	0～5歳児 クラス 要保育児数 A	保育の実施人員			入所率 B/A
			区立	私立	総数 B	
23		人	人	人	人	%
		3,599	2,256	1,251	3,507	97.4
24		3,735	2,286	1,351	3,637	97.4
25		4,056	2,412	1,468	3,880	95.7
26		4,295	2,333	1,810	4,143	96.5

(子ども家庭部保育園子ども園課)

(注) 保育の実施人員には、受託を含まない。

要保育児数＝保育の実施児童数＋待機児。ただし、管外委託を含む。

## 64 母子福祉資金の貸付状況

(各年度3月末日現在)

区分 年度	事業 開始	事業 継続	修学	技能 習得	修業	就職 支度	医療 介護	生活	住宅	転宅	就学 支度	結婚	総計	貸付総額
	件	件	件	件	件	件	件	件	件	件	件	件	件	円
22	0	0	67	1	0	0	0	2	0	2	18	0	90	35,268,480
23	0	0	40	0	0	0	0	2	0	0	14	0	56	23,274,600
24	0	0	42	0	0	0	0	2	0	1	13	0	58	21,853,150
25	0	0	42	0	0	0	0	0	0	2	10	0	54	20,276,200

(子ども家庭部子育て支援課)

## 65 学童クラブ現況

(平成26年4月1日現在)

名称	区分	定員	在籍者数(学年別)						計
			1年	2年	3年	4年	5年	6年	
信濃町学童クラブ		40	16	16	20				52
本塩町学童クラブ		30	14	13	1	2			30
四谷第六小学校内学童クラブ		40	20	11	11				42
北山伏学童クラブ		50	8	16	16				40
中町学童クラブ		30	26	21	11		1		59
東五軒町学童クラブ		60	33	27	8	1			69
榎町学童クラブ		30	9	15	15				39
薬王寺学童クラブ		70	18	18	10				46
早稲田南町学童クラブ		50	24	19	14				57
富久小学校内学童クラブ		40	11	11	7	1			30
富久町学童クラブ		50	18	15	9	1			43
東戸山小学校内学童クラブ		40	12	20	11	1		1	45
大久保小学校内学童クラブ		30	1	7	5				13
子ども総合センター内学童クラブ		60	19	17	8	1			45
戸山小学校内学童クラブ		40	15	13	15	1			44
百人町学童クラブ		60	20	9	13				42
高田馬場第一学童クラブ		40	12	11	1				24
高田馬場第二学童クラブ		70	17	10	21				48
高田馬場第二学童クラブ分室		40	16	18	7				41
落合第一小学校内学童クラブ		70	38	31	20	2			91
上落合学童クラブ		35	19	14	13				46
中井学童クラブ		25	4	7	3				14
西落合学童クラブ		70	41	23	29				93
北新宿第一学童クラブ		50	16	25	11				52
北新宿第二学童クラブ		40	25	15	13	1	1		55
西新宿学童クラブ		40	16	11	9				36
総計		1,200	468	413	301	11	2	1	1,196

66 家庭的保育者、認証保育所数及び利用児童数

(1) 家庭的保育者利用児童数 (各年4月1日現在)

年次	区分	家庭福祉員数	利用児童数			
			総数	0歳	1歳	2歳
		所	人	人	人	人
23		5	11	3	6	2
24		3	7	4	2	1
25		3	7	3	3	1
26		3	9	5	2	2

(子ども家庭部保育園子ども園課)

(2) 認証保育所利用児童数 (各年4月1日現在)

年次	区分	認証保育所数	利用児童数 (管外保育所利用者を含まず)				
			総数	0歳	1歳	2歳	3歳以上
		所	人	人	人	人	人
23		17	384	66	124	104	90
24		20	465	61	146	148	110
25		22	532	78	142	183	129
26		22	521	100	144	139	138

(子ども家庭部保育園子ども園課)

67 誕生祝い品支給実績 (各年度3月末日現在)

年度	22	23	24	25
区分				
誕生祝い品	人 2,479	人 1,643	人 2,120	人 2,130

(注) 平成23年度から品目変更 (伊那市で製作された複数の木工製品から一つを選択する方式へ変更)

(子ども家庭部子育て支援課)

68 子ども発達センター利用状況

年度	区分	通所部門 (定員40名)		相談状況		訪問状況		一時保育利用状況	
		登録児総数	延通所児数	ケース総数	延対応回数	ケース総数	延訪問回数	登録児童数	延利用回数
		人	人	人	回	人	回	人	回
22		179	4,629	344	398	5	98	21	29

※通所部門の登録児総数は当該年度末現在の在籍児数。

(福祉部あゆみの家)

※平成23年度より子ども総合センター 発達支援コーナー

69 子ども総合センター 発達支援コーナー利用状況

年度	区分	通所部門 (定員75名)		相談状況		在宅児等訪問支援状況		一時保育利用状況	
		登録児総数	延通所児数	ケース総数	延対応回数	ケース総数	延訪問回数	登録児童数	延利用回数
		人	人	人	回	人	回	人	回
23		228	6,220	202	374	4	53	25	53
24		261	6,785	320	584	11	173	37	127
25		259	6,569	411	768	9	110	64	132

※通所部門の登録児総数は当該年度末現在の在籍児数。

(子ども家庭部子ども総合センター)

※平成22年度まで福祉部あゆみの家 子ども発達センター

70 国民健康保険加入状況及び保険料収納状況

(1) 加入状況

(各年度3月末日現在)

区分 年度	加入状況						保険料収納状況	
	世帯			人員			調定額	収納額
	総世帯	国保世帯	加入率	総人口	被保険者	加入率		
	世帯	世帯	%	人	人	%	千円	千円
22	172,007	75,751 (2,077)	44.04 (1.21)	319,193	104,956 (2,693)	32.88 (0.84)	13,489,595 (427,293)	8,436,703 (371,971)
23	173,449	74,860 (2,071)	43.16 (1.19)	318,936	103,508 (2,669)	32.45 (0.84)	13,530,003 (443,726)	8,816,421 (395,419)
24	198,302	75,908 (1,893)	38.28 (0.95)	320,996	104,028 (2,437)	32.41 (0.76)	13,295,745 (420,913)	8,977,538 (383,370)
25	201,787	77,884 (1,614)	38.60 (0.80)	324,669	105,204 (2,034)	32.40 (0.63)	13,471,917 (363,716)	9,298,620 (334,454)

(注) ( ) 内は、昭和59年10月発足の退職者医療制度にかかる数値の再掲。(健康部医療保険年金課)

平成24年7月9日に外国人登録法が廃止され、「住民基本台帳法の一部を改正する法律」が施行されたことにより、平成24年度末の総世帯数から外国人世帯が含まれる。

収納額には、還付未済額を含まない。

(2) 保険料収納状況

区分 年度	現年分			滞納繰越分			計
	調定額	収納額	収納率	調定額	収納額	収納率	収納率
	千円	千円	%	千円	千円	%	%
22	9,794,269	7,713,484	78.76	3,695,326	723,218	19.57	62.54
23	9,835,748	8,040,176	81.74	3,694,255	776,244	21.01	65.16
24	9,963,672	8,190,370	82.20	3,332,073	787,169	23.62	67.52
25	10,399,747	8,553,942	82.25	3,072,170	744,679	24.24	69.02

(健康部医療保険年金課)

71 国民健康保険の療養給付状況

区分 年度	受診件数	一件当たり		一人当たり	
		日数	費用額	受診件数	費用額
		(療養費を除く)			
	件	日	円	件	円
22	1,258,589 (46,418)	1.40 (1.37)	19,431 (20,900)	11.99 (17.24)	233,012 (360,250)
23	1,261,060 (48,590)	1.36 (1.36)	19,872 (21,074)	12.18 (18.21)	242,110 (383,663)
24	1,281,221 (46,538)	1.33 (1.30)	19,994 (20,148)	12.26 (17.93)	245,165 (361,182)
25	1,294,113 (41,270)	1.30 (1.26)	20,327 (19,667)	12.24 (18.48)	248,722 (363,481)

(注) ( ) 内は、昭和59年10月発足の退職者医療制度に係る数値の再掲。

国民健康保険事業状況報告書に基づく数値。

(健康部医療保険年金課)

72 国民健康保険医療費等の保険者負担額状況

区分 年度	総額	療養給付費 (含療養費)	高額療養費	出産育児 一時金等	葬祭費
	千円	千円	千円	千円	千円
22	20,375,136 (785,690)	18,079,519 (691,621)	2,033,327 (94,069)	238,280	24,010
23	20,930,879 (825,653)	18,528,373 (730,847)	2,131,296 (94,806)	242,720	28,490
24	21,549,962	19,003,903 (671,251)	2,268,421 (93,012)	252,000	25,638
25	22,255,575	19,457,436 (578,896)	2,525,769 (66,413)	247,380	24,990

(注) ( ) 内は、昭和59年10月発足の退職者医療制度に係る数値の再掲。

(健康部医療保険年金課)

73 国民健康保険医療費等の保険給付件数

区分 年度	総数	療養給付費 (含療養費)	高額療養費	出産育児 一時金等	葬祭費
	件	件	件	件	件
22	1,344,062	1,310,693 (48,067)	32,458 (926)	568	343
23	1,348,906	1,314,180 (50,278)	33,741 (860)	578	407
24	1,380,954	1,342,931 (48,354)	37,056 (974)	600	367
25	1,390,948	1,350,061 (42,799)	39,941 (740)	589	357

(注) ( ) 内は、昭和59年10月発足の退職者医療制度に係る数値の再掲。

(健康部医療保険年金課)

74 国民健康保険料の口座振替加入状況 (当該年度3月末日現在)

区分 年度	加入世帯数	加入率	口座による 収入額	口座による 収入率
	世帯	%	千円	%
22	21,026	28.11	3,724,794	48.29
23	20,931	28.35	3,852,679	47.92
24	20,528	27.97	3,857,455	47.10
25	20,309	26.46	3,896,359	45.56

(健康部医療保険年金課)

75 国民年金被保険者数 (各年度3月末日現在)

区分 年度	総数	第1号被保険者		第3号 被保険者 (参考)	付加保険料 納付者 (第1号再掲)
		強制加入者	任意加入者		
	人	人	人	人	人
22	79,808	61,798	1,313	16,697	4,769
23	78,336	61,385	1,227	15,724	4,510
24	78,450	61,490	1,141	15,819	3,985
25	78,288	61,479	1,075	15,734	3,928

(注) 不在被保険者(居所不明者等)を含む。

(健康部医療保険年金課)

76 国民年金(拠出)受給権者数

区分 年度	総数	老齢基礎 年金	老齢年金	通算老齢 年金	障害基礎 年金	障害年金
	人	人	人	人	人	人
22	51,769	44,205	4,042	2,537	715	154
23	52,998	46,039	3,631	2,335	739	145
24	54,919	48,541	3,273	2,121	742	139
25	56,460	50,636	2,901	1,923	778	132

区分 年度	遺族基礎 年金	母子年金	遺児年金	寡婦年金	死亡 一時金	特別 一時金
	人	人	人	人	※人	※人
22	66	0	0	50	12	0
23	64	0	0	45	16	0
24	66	0	0	37	11	0
25	59	0	0	31	31	0

(注) ※は単年度で、総数には含まない。

(健康部医療保険年金課)

77 国民年金（無拠出）・老齢福祉年金受給権者数

区分 年度	障害基礎 年金（旧障 害福祉年金 含む）	遺族基礎 年金（旧母 子福祉年 金）	老齢福祉 年金
	人	人	人
22	1,645	0	15
23	1,663	0	9
24	1,671	0	6
25	1,700	0	6

（健康部医療保険年金課）

78 国民年金保険料免除等状況

区分 年度	総数	法定免除	申請免除					若年者 納付猶予	学生納付 特例
			計	全額免除	4分の3 免除	半額免除	4分の1 免除		
	人	人	人	人	人	人	人	人	人
22	11,594	2,430	4,796	3,799	275	187	67	468	4,368
23	11,836	2,613	4,800	3,764	248	211	89	488	4,423
24	12,583	2,811	5,379	4,251	274	189	94	571	4,393
25	14,707	2,925	7,027	5,499	384	284	147	713	4,755

（健康部医療保険年金課）

79 国民年金加入率・受給率

（各年度3月末日現在）

区分 年度	人口 （外国人含） A	国民年金 被保険者数 B	国民年金 加入率 B/A	基礎年金等 受給権者数 C	基礎年金等 受給率 C/A	老齢福祉 年金受給 権者数 D	老齢福祉 年金受給率 D/A
	人	人	%	人	%	人	%
22	319,193	79,808	25.0	53,414	16.7	15	0.005
23	318,936	78,336	24.6	54,661	17.1	9	0.003
24	320,996	78,450	24.4	56,590	17.6	6	0.002
25	324,669	78,288	24.1	58,160	17.9	6	0.002

（注）人口は翌年度4月1日現在。Bは第3号被保険者を、Cは無拠出年金を含む。

（健康部医療保険年金課）

## 80 後期高齢者医療保険加入状況及び保険料収納状況

### (1) 加入状況及び一部負担金の割合状況

区分 年度	加入状況						
	総人口	被保険者					
		総被保険者数	加入率	1割負担	構成比	3割負担	構成比
	人	人	%	人	%	人	%
22	319,193	28,568	8.95	22,577	79.0	5,991	21.0
23	318,936	29,191	9.15	23,122	79.2	6,069	20.8
24	320,996	29,771	9.27	23,800	79.9	5,971	20.1
25	324,669	29,983	9.23	24,143	80.5	5,840	19.5

(注) 被保険者数及び一部負担金の割合状況は、当該年度3月末日現在の後期高齢者医療毎月事業状況報告書(事業月報)A表より。(健康部高齢者医療担当課)

### (2) 保険料収納状況

区分 年度	現年度分			滞納繰越分			計
	調定額	収納額	収納率	調定額	収納額	収納率	収納率
	千円	千円	%	千円	千円	%	%
22	2,929,307	2,885,704	98.51	63,320	28,764	45.43	97.39
23	2,960,753	2,918,701	98.58	70,840	29,136	41.13	97.24
24	3,280,582	3,237,410	98.68	73,897	31,117	42.11	97.44
25	3,269,012	3,230,989	98.84	76,142	32,544	42.74	97.56

(注) 収納額は、還付未済額を含まない。(健康部高齢者医療担当課)

### (3) 保険料賦課(現年度分調定額)状況

区分 年度	普通徴収	構成比	特別徴収	構成比	合計	構成比
	千円	%	千円	%	千円	%
	22	1,840,964	62.85	1,088,343	37.15	2,929,307
23	1,860,761	62.85	1,099,992	37.15	2,960,753	100
24	2,127,367	64.85	1,153,215	35.15	3,280,582	100
25	2,168,906	66.35	1,100,106	33.65	3,269,012	100

(健康部高齢者医療担当課)

## 81 後期高齢者医療保険料の口座振替加入状況

(当該年度3月末日現在)

区分 年度	加入者数	加入率	口座による 収入額	口座による 収入率
	人	%	千円	%
	22	5,861	20.52	1,102,590
23	6,027	20.65	1,152,395	38.50
24	6,412	21.54	1,328,229	40.39
25	6,884	22.96	1,396,632	42.14

(健康部高齢者医療担当課)

## 82 後期高齢者医療保険の療養給付状況

区分 年度	療養給付費 (現物給付)	療養費・高 額療養費 (現金給付)	合計	被保険者数	一人当たり 給付費
	千円	千円	千円	人	円
	21	20,971,871	774,783	21,746,654	27,235
22	22,223,870	845,641	23,069,511	28,065	822,003
23	23,683,291	904,445	24,587,736	28,826	852,971
24	23,871,843	926,215	24,798,058	29,442	842,268

(健康部高齢者医療担当課)

(注) 各数値は東京都後期高齢者医療広域連合保険課給付係資料による。療養給付は3月診療分から翌年2月診療分までの12ヶ月分を記載。□

83 後期高齢者医療の支援事業状況

(1) 入院時負担軽減支援金

区分 年度	入院期間 7日～60日 10,000円		入院期間 61日～120日 20,000円		入院期間 121日～ 30,000円	
	件数	支給額	件数	支給額	件数	支給額
	件	千円	件	千円	件	千円
22	3,670	36,700	719	14,380	552	16,560
23	3,862	38,620	712	14,240	619	18,570
24	3,868	38,680	748	14,960	577	17,310
25	4,063	40,630	688	13,760	527	15,810

(健康部高齢者医療担当課)

(2) 葬祭費

区分 年度	葬祭費	
	件数	支給額
	件	千円
22	1,449	101,430
23	1,473	103,110
24	1,516	106,120
25	1,527	106,890

(健康部高齢者医療担当課)



## 4 衛生

### 1 医療関係施設及び監視指導

(各年度末日現在)

年度・区分 区分	22		23		24		25	
	施設数	実査 監視 指導	施設数	実査 監視 指導	施設数	実査 監視 指導	施設数	実査 監視 指導
総数	2,238	449	2,294	456	2,330	381	2,362	251
病院	17	8	17	2	17	2	15	7
診療所	589	205	595	204	594	203	598	127
有床	26	31	27	20	27	7	24	2
無床	563	174	568	184	567	196	574	125
歯科診療所	425	70	423	74	436	43	434	31
有床	-	-	-	-	-	-	-	-
無床	425	70	423	74	436	43	434	31
助産所	9	0	9	-	9	-	10	-
有床	-	-	-	-	-	-	-	-
無床	9	0	9	-	9	-	10	-
歯科技工所	52	2	54	3	50	6	50	1
施術所	742	160	772	168	784	119	804	78
柔道整復施術所（再掲）	140	60	155	68	160	31	170	32
出張施術業	395	-	414	-	430	-	442	-
衛生検査所	9	4	10	5	10	8	9	7

(健康部衛生課)

2 薬事関係施設及び監視指導

(各年度末日現在)

年度・区分 区分	22			23			24			25		
	施設数	実査監視指導	行政処分	施設数	実査監視指導	行政処分	施設数	実査監視指導	行政処分	施設数	実査監視指導	行政処分
総数	2,638	1,381	0	2,690	1,263	0	2,756	1,953	0	3,266	1,268	0
薬局	206	111	0	211	125	0	223	204	0	227	130	0
薬局医薬品製造販売業	25	20	0	22	16	0	21	19	0	20	8	0
薬局医薬品製造業	25	20	0	22	16	0	21	19	0	20	8	0
店舗販売業	89	76	0	104	56	0	117	72	0	114	59	0
医薬品一般販売業	18	20	0	10	4	0	0	1	0	0	0	0
薬種商販売業	3	2	0	0	2	0	0	0	0	0	0	0
医薬品特例販売業	4	2	0	2	1	0	0	0	0	0	0	0
一般	0	0	0	0	0	0	0	0	0	0	0	0
歯科・ガス性	4	2	0	2	1	0	0	0	0	0	0	0
医薬部外品販売業	-	209	0	-	188	0	-	277	0	-	189	0
化粧品販売業	-	209	0	-	188	0	-	277	0	-	189	0
医療機器販売業	1,303	170	0	1,336	141	0	1,362	211	0	1,607	152	0
医療機器賃貸業	47	170	0	50	141	0	52	211	0	305	149	0
毒物劇物販売業	267	99	0	264	75	0	248	67	0	245	44	0
一般	263	99	0	259	74	0	243	67	0	240	43	0
農薬用品目	-	-	-	-	-	-	-	-	-	-	-	-
特定品目	4	0	0	5	1	0	5	0	0	5	1	0
要届出業務上取扱者	1	1	0	1	1	0	1	1	0	1	1	0
電気めっき業	1	1	0	1	1	0	1	1	0	1	1	0
金属熱処理業	0	0	0	0	0	0	0	0	0	0	0	0
運送業	0	0	0	0	0	0	0	0	0	0	0	0
しろあり防除業	0	0	0	0	0	0	0	0	0	0	0	0
非届出業務上取扱者	120	0	0	120	0	0	120	0	0	120	0	0
麻薬小売業者	118	50	0	126	59	0	145	186	0	153	79	0
向精神薬取扱者	206	111	0	211	125	0	223	204	0	227	130	0
免許みなし薬局	206	111	0	211	125	0	223	204	0	227	130	0
免許みなし一般販売業	-	-	-	-	-	-	-	-	-	-	-	-
覚せい剤原料取扱者	206	111	0	211	125	0	223	204	0	227	130	0

(健康部衛生課)

3 有害物質を含有する家庭用品の検査指導

(各年度末日現在)

年度	22	23	24	25
検査検体数	43	43	43	46
違反件数	0	0	0	2

(健康部衛生課)

## 4 環境衛生関係施設及び監視指導

(各年度末日現在)

年度 ・区分	22			23			24			25		
	施設数	実査 監視 指導	行政 処分	施設数	実査 監視 指導	行政 処分	施設数	実査 監視 指導	行政 処分	施設数	実査 監視 指導	行政 処分
	施設	件	件	施設	件	件	施設	件	件	施設	件	件
総数	12,370	1,526	0	11,891	1,369	0	12,215	1,276	0	12,297	971	0
理容所	288	108	0	286	91	0	287	82	0	288	18	0
美容所	720	195	0	747	179	0	801	161	0	852	122	0
クリーニング所	457	198	0	467	190	0	469	168	0	472	22	0
興行場	83	226	0	86	177	0	90	164	0	91	133	0
常設	83	211	0	85	169	0	90	159	0	91	126	0
仮設	0	15	0	1	8	0	0	5	0	0	7	0
旅館業	247	190	0	248	177	0	243	157	0	239	21	0
ホテル	43	53	0	40	51	0	38	45	0	38	7	0
旅館	157	84	0	162	78	0	160	71	0	156	11	0
簡易宿所	38	47	0	37	43	0	36	38	0	37	3	0
下宿	9	6	0	9	5	0	9	3	0	8	0	0
公衆浴場	119	358	0	115	333	0	111	297	0	111	120	0
普通(銭湯)	30	120	0	28	93	0	28	84	0	28	28	0
その他(1号)	14	40	0	14	39	0	13	35	0	13	16	0
その他(2号一般)	55	168	0	53	180	0	53	154	0	53	60	0
その他(2号公営)	20	30	0	20	21	0	17	24	0	17	16	0
プール	94	164	0	96	161	0	93	146	0	95	85	0
許可	46	103	0	47	98	0	46	88	0	46	32	0
届出	48	61	0	49	63	0	47	58	0	49	53	0
水道施設	9,723	28	0	9565	28	0	9476	39	0	9498	422	0
上水道	1	0	0	1	0	0	1	0	0	1	0	0
専用水道	19	1	0	19	0	0	19	0	0	18	1	0
簡易専用水道	1,554	18	0	1537	24	0	1530	30	0	1551	386	0
小規模給水施設	8,149	9	0	8008	4	0	7926	9	0	7928	35	0
温泉利用施設	2	10	0	2	9	0	2	8	0	2	1	0
墓地等	140	11	0	142	9	0	144	8	0	145	1	0
墓地	120	6	0	120	5	0	120	4	0	121	1	0
納骨堂	19	5	0	21	4	0	23	4	0	23	0	0
火葬場	1	0	0	1	0	0	1	0	0	1	0	0
特定建築物 (10,000㎡以下)	362	19	0	361	28	0	360	34	0	364	24	0
コインランドリー	123	13	0	125	10	0	127	8	0	128	2	0
コインシャワー	12	6	0	12	5	0	12	4	0	12	0	0

(健康部衛生課)

5 苦情・相談処理（環境衛生・生活衛生関係）（各年度末日現在）

区分		年度			
		22	23	24	25
営業施設 （苦情）	総数	51	41	51	58
	医療関係	34	28	44	43
	薬事関係	17	13	7	15
	総数	25	36	28	43
	理容所	2	1	1	3
	美容所	10	13	12	21
	クリーニング所	3	2	0	1
	興行場	0	1	0	4
	旅館	3	4	5	7
	公衆浴場	3	5	7	6
プール	1	1	1	1	
その他	3	9	2	0	
生活環境 （相談）	総数	865	932	1,046	706
	住まいの環境衛生	50	162	34	55
	一般	34	153	28	42
	アレルギー	16	9	6	13
	生活害虫	813	770	1,010	650
	ユスリカ	1	0	1	0
	蜂	425	384	664	367
	蚊・ハエ	12	9	6	6
	ねずみ	272	313	256	217
	その他	103	64	83	60
	空地	0	0	0	0
	水道施設	2	0	2	1
	専用水道	1	0	2	0
	簡易専用水道	1	0	0	1
	小規模給水施設	0	0	0	0
その他	0	0	0	0	

（健康部衛生課）

6 住まいの環境診断（年度末日現在）

区分		年度			
		22	23	24	25
調査住宅件数		16	9	11	13
調査項目	ダニアレルゲン	16	7	8	7
	化学物質	0	3	4	7
	温度・湿度	16	9	11	12
	残留塩素濃度	12	4	9	8
	その他	0	0	0	0

（注）調査項目は重複あり。

（健康部衛生課）

7 ねずみ駆除対策 (各年度末日現在)

年度	区分	相談件数
	巡回相談所	
	箇所	件
22	10	135
23	10	138
24	10	128
25	10	123

(注)相談件数は、『表5 苦情・相談処理(ねずみ)』の再掲。

(健康部衛生課)

8 蜂の駆除等 (各年度末日現在)

年度	区分	スズメハチ 駆除件数	アシナガハチ 駆除 件数	その他ハチ 駆除件数	ハチの巣 調査件数
		件	件	件	件
22		94	372	18	21
23		117	265	17	38
24		127	666	13	35
25		82	295	32	30

(健康部衛生課)

9 蚊防除幼虫対策 (各年度末日現在)

年度	区分	区道上の 雨水ます 薬剤投入
		回
22		3
23		3
24		3
25		3

(注)区道上の雨水ます(約28,500箇所)一巡(21日間)を一回とする。

(健康部衛生課)

10 環境衛生講習会等 (各年度末日現在)

年度・区分		22		23		24		25	
		回数	受講者数	回数	受講者数	回数	受講者数	回数	受講者数
総数		13回	891人	17回	1,156人	15回	950人	16回	1,195人
営業施設の衛生管理	総数	11	857	15	1,003	13	922	14	1,153
	薬局・薬店	2	244	2	395	1	303	2	520
	プール	3	134	4	139	3	116	3	160
	特定建築物	1	280	1	271	1	257	1	236
	旅館・公衆浴場等	3	171	4	142	5	225	5	222
	その他	2	28	4	56	3	21	3	15
住まいと健康		2	34	2	153	2	28	2	42

(健康部衛生課)

1 1 獣医衛生・畜犬登録・狂犬病予防注射

(各年度末日現在)

区分 年度	登録数				廃犬数	狂犬病予防注射済票 交付数	
	新規登録	再交付	無償交付	他府県 鑑札交換		新規交付	再交付
	件	件	件	件	件	件	件
22	1,158	134	0	102	581	6,361	11
23	931	133	1	143	1,042	6,371	10
24	798	159	1	171	683	6,399	15
25	739	143	0	178	1,278	6,401	23

(健康部衛生課)

1 2 獣医衛生・飼い猫・飼い主のいない猫の去勢・不妊手術費助成

(各年度末日現在)

区分 年度	22			23			24			25		
	総数	飼い猫	飼い主の いない猫	総数	飼い猫	飼い主の いない猫	総数	飼い猫	飼い主の いない猫	総数	飼い猫	飼い主の いない猫
	件	件	件	件	件	件	件	件	件	件	件	件
総数	1,099	123	976	1,209	92	1,117	1,507	84	1,423	1,013	94	919
雄	291	61	230	278	48	230	321	36	285	253	52	201
雌	808	62	746	931	44	887	1,186	48	1,138	760	42	718

(健康部衛生課)

1 3 ペット相談

(各年度末日現在)

区分 年度	22	23	24	25
	件	件	件	件
相談数	208	312	476	313

(健康部衛生課)

1 4 獣医衛生苦情処理

(各年度末日現在)

区分 年度	総数	犬						猫					その他					
		総数	野 犬・ 放飼 い	汚 物・ 汚水	悪 臭	鳴 き 声	そ の 他	総数	汚 物・ 汚水	悪 臭	鳴 き 声	そ の 他	総数	汚 物・ 汚水	悪 臭	鳴 き 声	そ の 他	
	件	件	件	件	件	件	件	件	件	件	件	件	件	件	件	件	件	件
22	230	74	5	37	1	24	7	134	69	8	3	54	22	1	1	1	19	
23	230	61	8	24	0	17	12	165	66	10	1	88	4	0	0	0	4	
24	208	67	7	27	3	21	9	141	57	13	2	69	0	0	0	0	0	
25	163	53	7	10	2	23	11	108	45	3	1	59	2	0	0	2	0	

(健康部衛生課)

15 食品衛生対象施設及び監視指導

(各年度末日現在)

種別	22		23		24		25	
	施設数	監視数	施設数	監視数	施設数	監視数	施設数	監視数
総数	27,226	17,487	27,188	17,048	27,102	16,357	27,285	15,939
食品衛生法に基づく許可業種	19,609	14,412	19,561	14,139	19,286	13,334	19,391	13,227
飲食店営業	14,361	9,300	14,497	9,674	14,470	8,905	14,640	8,563
その他の営業	5,248	5,112	5,064	4,465	4,816	4,429	4,751	4,664
食品製造業等取締条例に基づく許可業種	1,456	1,366	1,464	1,277	1,532	1,389	1,538	1,368
食料品等販売業	1,238	1,092	1,238	974	1,288	1,010	1,295	1,042
給食施設	145	189	143	180	147	218	156	246
その他の営業	73	85	83	123	97	161	87	80
食品衛生法施行規則に基づく届出業種等	5,602	1,194	5,604	1,135	5,599	895	5,608	720
東京都ふぐの取扱い規制条例に規定する営業	541	443	540	424	668	671	732	562
ふぐ取扱所	399	406	390	357	383	381	386	437
ふぐ加工製品販売所	142	37	150	67	0	1	0	0
ふぐ加工製品取扱施設	-	-	-	-	285	289	346	125
食鳥処理の事業の規制及び食鳥検査に関する法律	18	72	19	73	17	68	16	62
認定小規模食鳥処理業	17	71	18	72	16	67	15	61
届出食肉販売業者	1	1	1	1	1	1	1	1

(健康部衛生課)

16 食中毒発生及び調査

(各年12月末日現在)

年次	区内発生		区外発生・関連調査			食中毒関係 検査検体数
	発生数	患者数	関連 調査数	調査 人数	調査 施設数	
22	19	214	80	81	54	874
23	11	209	75	86	56	685
24	12	67	83	67	55	812
25	8	94	86	113	66	804

(健康部衛生課)

17 食品衛生苦情処理

(各年度末日現在)

年度	総数	異物混入	腐敗・変敗	異味・異臭	施設の不衛生及び食品の取扱不良	表示	身体の異常	その他
22	222	34	11	8	45	6	72	46
23	233	35	6	6	54	10	69	53
24	227	28	6	6	58	8	86	35
25	216	23	6	10	50	7	60	60

(健康部衛生課)

18 食品衛生不利益処分等 (各年度末日現在)

区分 年度・区分	総数 (実数)	不利益処分等 (延数)			
		営業の 禁・停止	販売禁止	施設・取 扱改善等	その他
	件	件	件	件	件
22 総数	19	15	1	15	3
食中毒	15	15	0	15	0
規格基準等	1	0	1	0	0
その他	3	0	0	0	3
23 総数	14	10	3	10	1
食中毒	10	10	0	10	0
規格基準等	4	0	3	0	1
その他	0	0	0	0	0
24 総数	16	12	0	12	4
食中毒	12	12	0	12	0
規格基準等	3	0	0	0	3
その他	1	0	0	0	1
25 総数	11	8	1	8	2
食中毒	8	8	0	8	0
規格基準等	3	0	1	0	2
その他	0	0	0	0	0

(健康部衛生課)

19 食品衛生検査 (各年度末日現在)

区分 年度	総数	細菌		理化学		現場簡易検査	
		検体数	不適	検体数	不適	検体数	不適
	件	件	件	件	件	件	件
22	5,387 (174)	862 (1)	54 (0)	331 (173)	6 (0)	4,194	280
23	5,015 (161)	928 (0)	57 (0)	331 (161)	4 (0)	3,756	320
24	4,726 (178)	896 (0)	47 (0)	349 (178)	4 (1)	3,481	279
25	5,190	933 (7)	76 (0)	309 (175)	0 (0)	3,948	352

(注) ( ) は輸入食品の再掲。

(健康部衛生課)

不適とは食品衛生法及び東京都の指導基準等に違反したものの。

20 食品衛生講習会等 (各年度末日現在)

区分 年度・区分	22		23		24		25	
	回数	受講者数	回数	受講者数	回数	受講者数	回数	受講者数
	回	人	回	人	回	人	回	人
総数	62	3,069	65	3,544	63	3,245	66	3,279
営業者及び 従事者	51	2,229	54	2,674	45	2,137	45	2,173
食品衛生自治 指導員等	2	141	3	163	2	110	2	121
集団給食施設 従事者	4	548	4	529	3	460	4	467
区民等 一般消費者	5	151	4	178	13	538	15	518
実務講習会 (再掲)	46	2,695	51	2,945	46	2,622	48	2,632

(健康部衛生課)



2.1 結核健康診断及び予防接種 (各年度末日現在)

区分 年度	ツベルクリン反応	BCG	X線間接	X線直接	喀痰検査	患者発見数
22	4人	2,101人	5,532人	20,479人	2人	16人
23	0	2,054	4,250	22,345	1	9
24	1	2,123	3,894	21,450	1	17
25	0	1,923	6,176	16,404	4	26

(健康部保健予防課)

2.2 結核登録患者数 (各年末日現在)

区分 年次	新登録患者数	年末現在登録患者数
22	132人	410人
23	123	346
24	155	313
25	159	334

(健康部保健予防課)

2.3 結核医療費公費負担状況 (各年度末日現在)

区分 年度	医療費公費負担 (法37条の2)		医療費公費負担 (法37条)	
	申請数	承認数	申請数	承認数
22	218件	216件	159件	157件
23	264	261	194	192
24	258	258	202	201
25	265	263	215	214

(健康部保健予防課)

2.4 エイズ相談等 (各年度末日現在)

区分 年度	電話相談			来所相談			検査者		
	総数	男	女	総数	男	女	総数	男	女
22	188人 (126)	130人 (80)	58人 (46)	851人 (140)	515人 (113)	336人 (27)	885人 (148)	534人 (126)	351人 (22)
23	170 (102)	114 (60)	56 (42)	819 (166)	570 (127)	249 (39)	863 (172)	589 (131)	274 (41)
24	160 (103)	98 (60)	62 (43)	909 (245)	651 (200)	258 (45)	942 (245)	661 (196)	281 (49)
25	139 (76)	91 (39)	48 (37)	893 (246)	597 (188)	296 (58)	909 (244)	604 (186)	305 (58)

(注) ( ) 内は外国語で対応した数。

(健康部保健予防課)

来所相談には、HIV抗体検査の結果説明のために来所した人数を含む。

2.5 精神障害者社会復帰援助事業 (各年度末日現在)

年度・区分	保健センター名 (愛称) 開始年月	牛込保健センター (牛込そうしゃる) 昭和62年10月	四谷保健センター (ふちとまと) 平成3年12月	西新宿保健センター (ぷらねっと) 平成5年12月	落合保健センター (あんだんて) 平成9年7月
22	開催回数	48	48	49	49
	参加延人員	375	394	362	443
23	開催回数	49	49	49	48
	参加延人員	426	510	383	414
24	開催回数	50	51	50	48
	参加延人員	429	300	398	338
25	開催回数	48	50	51	50
	参加延人員	265	247	338	377

(健康部各保健センター)

26 精神保健福祉相談

(各年度末日現在)

区分 年度	一般精神保健 相談		認知症専門相談				物忘れ相談	
	回数	延人員	所内相談		訪問相談		回数	延人員
			回数	延人員	回数	延人員		
	回	人	回	人	回	人	回	人
22	75	177	6	9	2	3	16	66
23	81	175	11	23	2	2	16	59
24	75	126	5	6	1	1	16	54
25	73	130	-	-	-	-	-	-

・所内相談実施日の訪問は所内相談に計上 (健康部保健予防課)  
 ・認知症専門相談・物忘れ相談は平成24年度から高齢者福祉課に移行。

27 精神・難病医療費公費負担申請等

(各年度末日現在)

区分 年度	自立支援医療制度 (精神通院医療) 交付状況	精神障害者保健福祉 手帳交付状況	特殊疾病医療費助成 申請数
	件	件	件
22	2,772	908	2,412
23	2,837	1,089	2,586
24	3,140	1,204	2,567
25	3,576	1,294	2,742

(健康部保健予防課)

28 難病事業

(各年度末日現在)

区分 年度	パーキンソン体操 教室・講演会		リウマチリハビリ 教室・講座		難病療養相談		機能回復訓練等		支援者向け講習会	
	回数	延人員	回数	延人員	回数	延人員	回数	延人員	回数	延人員
	回	人	回	人	回	人	回	人	回	人
22	24	336	7	87	4	16	4	12	-	-
23	25	391	7	59	4	18	4	18	-	-
24	23	294	5	43	2	7	2	7	1	17
25	12	236	5	44	2	8	2	7	1	15

※ 落合保健センターでのパーキンソン体操教室は平成24年度で終了。平成25年度以降は、西新宿保健センターに事業を統合。(健康部各保健センター)

29 結核患者服薬治療支援事業 (保健所DOTS)

(1) 対象者人数 (各年度末日現在)

区分 年度	DOT対象人数	DOT対象者延人数
	人	人
22	37	2,097
23	34	2,261
24	32	1,727
25	37	1,925

(健康部保健予防課)

(2) 実施経過

(各年度末日現在)

区分 年度	終了者	継続者	中断者	その他	計
	人	人	人	人	人
22	21	11	3	2	37
23	19	13	1	1	34
24	18	8	0	6	32
25	18	18	1	0	37

(健康部保健予防課)

30 難病患者等・小児慢性疾患児居宅生活支援

(1) 難病患者等ホームヘルプサービス

(各年度末日現在)

区分 年度	利用者実数	延回数
	人	回
22	2	313
23	5	387
24	5	421
25	-	-

平成25年度より、障害者総合支援法による障害者福祉サービスに移行

(健康部保健予防課)

(2) 難病患者等日常生活用具給付

(各年度末日現在)

区分 年度	利用者数	給付品目数
	人	件
22	0	0
23	1	1
24	0	0
25	-	-

平成25年度より、障害者総合支援法による障害者福祉サービスに移行

(健康部保健予防課)

(3) 小児慢性疾患児日常生活用具給付

(各年度末日現在)

区分 年度	利用者数	給付品目数
	人	件
22	0	0
23	1	2
24	1	1
25	1	1

(健康部保健予防課)

31 女性の健康専門相談

(1) 産婦人科系全般

(各年度末日現在)

区分 年度	回数	相談者数
	回	人
22	9	22
23	12	26
24	12	33
25	12	31

※平成22年7月開始

(健康部四谷保健センター内、女性の健康支援センター)

(2) 更年期専門

(各年度末日現在)

区分 年度	回数	相談者数
	回	人
25	1	4

※平成26年3月開始

32 健康診査及びがん検診

(1) 健康診査

(各年度末日現在)

区分 年度	受診者 (内データ管理)	内臓脂肪症候群	
		内臓脂肪症候群予備群	内臓脂肪症候群該当者
	人	人	人
22	31,377 (31,297)	3,446	4,925
23	34,178 (34,130)	3,696	5,439
24	33,897 (33,852)	3,536	5,343
25	33,092 (32,993)	3,443	5,046

(健康部健康推進課)

(2) 胃がん検診

(各年度末日現在)

区分 年度	受診者	診査結果	
		異常認めず	要精密検査
	人	人	人
22	10,443	8,722	1,721
23	12,889	10,807	2,082
24	12,541	10,727	1,814
25	11,796	10,210	1,586

(3) 子宮頸部がん検診

(各年度末日現在)

区分 年度	受診者	診査結果	
		異常認めず	要再検・要精密検査
	人	人	人
22	7,959	7,794	165
23	8,033	7,876	157
24	7,689	7,524	165
25	7,340	7,131	209

(健康部健康推進課)

(4) 乳がん検診

(各年度末日現在)

区分 年度	受診者	診査結果	
		異常認めず	要精密検査
	人	人	人
22	5,905	5,151	754
23	6,424	5,698	726
24	6,186	5,556	630
25	5,919	5,327	592

(健康部健康推進課)

(5) 大腸がん検診

(各年度末日現在)

区分 年度	受診者	診査結果	
		異常認めず	要精密検査
	人	人	人
22	15,460	14,534	926
23	19,259	18,148	1,111
24	19,211	18,016	1,195
25	18,957	17,631	1,326

(健康部健康推進課)

(6) 肺がん検診

(各年度末日現在)

区分 年度	受診者	診査結果	
		異常認めず	要精密検査
	人	人	人
22	12,998	12,411	587
23	14,331	13,589	742
24	14,255	13,580	675
25	14,259	13,632	627

(健康部健康推進課)

33 骨粗しょう症検診受診者数

(各年度末日現在)

区分 年度	骨粗しょう症予防 単独検診	1. 6歳児 健診時	3歳児 健診時	骨粗しょう症検診 (DIP法)	計
	人	人	人	人	人
22	2,418	866	714	920	4,918
23	2,344	832	789	753	4,718
24	2,224	908	797	—	3,929
25	1,435	954	782	—	3,171

(注)23年度をもって骨粗しょう検診(DIP法)を終了した。

(健康部各保健センター)

34 妊娠届出数及び母子健康診査等

(各年度末日現在)

区分 年度	妊娠 届出数	乳幼児健康診査					妊産婦健康診査	
		3・4か月	6か月	9か月	1歳6か月	3歳	妊婦	産婦
	人	人	人	人	人	人	延人員	延人員
22	2,848	2,070	1,853	1,787	1,701	1,547	25,327	2,055
23	2,931	2,071	1,882	1,821	1,665	1,605	26,051	2,097
24	2,933	2,175	1,987	1,850	1,721	1,767	27,597	2,185
25	3,136	2,283	2,054	1,922	1,769	1,787	28,079	2,267

(健康部健康推進課)

35 予防接種

区分 年度	DPT/ ジフテリ ア・百日咳・破傷風 (三種混合)		DPT-IPV/ ジフテ リア・百日咳・破傷 風・不活化ポリオ (四種混合)		DT/ ジフテ リア・破傷風 (二種混合)	ポリオ (小児まひ)		不活化ポリオ		MR/ 麻しん 風しん 1期	MR/ 麻しん 風しん 2期	MR/ 麻しん 風しん 3期	MR/ 麻しん 風しん 4期
	初回	追加	初回	追加		一回	二回	初回	追加	人	人	人	人
	延人員	延人員	延人員	延人員	人	人	人	延人員	延人員	人	人	人	人
22	7,020	2,024	—	—	1,144	1,977	1,868	—	—	2,020	1,456	1,246	1,024
23	6,299	2,022	—	—	1,131	1,366	1,465	—	—	1,994	1,369	1,361	1,178
24	5,203	1,988	1,697	2	894	443	565	7,031	114	2,074	1,471	1,347	1,177
25	215	1,904	6,985	343	859	—	—	967	1,871	2,109	1,537	—	—

区分 年度	任意麻しん (MRワクチン も含む)	日本 脳炎	インフルエンザ (高齢者)	インフルエンザ (65歳未満)	ヒブワクチン	小児用肺炎 球菌ワクチン	子宮頸がん 予防ワクチン	高齢者肺炎 球菌ワクチン
	人	延人員	延人員	延人員	延人員	延人員	延人員	延人員
22	58	5,312	30,229	26,341	—	—	—	—
23	80	10,012	28,867	24,893	7,806	9,004	3,823	—
24	72	8,014	28,178	25,713	8,140	8,580	2,854	10,882
25	—	6,748	28,623	24,797	9,877	9,714	432	2,010

区分 年度	水痘(水ぼうそ う)ワクチン	おたふくかぜ ワクチン	任意風しん(MRワ クチンも含む)
	延人員	延人員	延人員
22	—	—	—
23	—	—	—
24	—	—	—
25	4,275	3,997	2,407

(健康部保健予防課)

(注)・麻しんと風しんの予防接種は平成18年度より2期制に変更。

- ・20年度から、2歳から18歳までで、麻しんの予防接種が未接種かつ罹患していない子ども等に対して任意の麻しん予防接種を実施(平成24年度まで)。
- ・麻しんと風しんの予防接種は20年度から24年度まで時限措置として4期制で実施。
- ・22年度から、65歳までの生活保護世帯受給者等と13歳未満の子どもに対してインフルエンザ接種費用の助成を実施。
- ・23年度から、ヒブワクチン・小児用肺炎球菌ワクチン・子宮頸がん予防ワクチン接種事業を実施。これらのワクチンは、25年度から定期予防接種となった。
- ・24年度から、高齢者肺炎球菌ワクチン接種事業を実施。
- ・24年9月から生ポリオワクチンから不活化ポリオワクチンへ切替、24年11月からDPT-IPV(四種混合)の導入。
- ・25年度から、水痘(水ぼうそう)・おたふくかぜワクチン、緊急対策として成人の風しんワクチン(MR含む)の接種事業を実施。

36 公害健康被害者認定

(各年度末日現在)

区分 年度	総数	慢性気管支炎						気管支ぜん息					
		総数	特級	1級	2級	3級	等級外	総数	特級	1級	2級	3級	等級外
22	1,055	39	0	0	4	29	6	1,003	0	0	20	562	421
23	1,011	36	0	0	3	29	4	963	0	0	18	555	390
24	970	36	0	0	4	29	3	923	0	0	20	545	358
25	942	34	0	0	3	25	6	907	0	0	17	546	344

区分 年度	ぜん息性気管支炎						肺気しゅ					
	総数	特級	1級	2級	3級	等級外	総数	特級	1級	2級	3級	等級外
22	10	0	0	0	6	4	3	0	0	2	0	1
23	9	0	0	0	5	4	3	0	0	3	0	0
24	9	0	0	0	5	4	2	0	0	2	0	0
25	0	0	0	0	0	0	1	0	0	1	0	0

(健康部健康推進課)

37 大気汚染障害者認定

(各年度末日現在)

区分 年度	大気汚染障害者数				
	総数	慢性気管支炎	気管支ぜん息	ぜん息性気管支炎	肺気しゅ
22	1,657	0	1,657	0	0
23	1,767	0	1,767	0	0
24	1,860	0	1,860	0	0
25	1,921	0	1,921	0	0

(健康部健康推進課)

38 保健所・保健センターの保健師活動状況(延数)

(各年度末日現在)

区分 年度	総数	地区活動					含ル健康相談コーナー(含む)	健康診断	健康教育(含む)	機能訓練	予防接種	調査
		家庭訪問	所内面接	電話相談	その他の相談	関係機関連絡						
22	91,982	3,767	8,037	14,945	1,828	18,781	16,399	9,200	13,300	324	2,098	3,303
23	93,488	4,367	8,824	14,397	2,721	19,737	17,395	8,781	13,785	271	2,053	1,157
24	91,180	3,978	8,707	13,442	2,477	19,888	16,774	9,730	13,109	276	2,114	685
25	88,178	3,814	9,056	14,444	2,278	18,418	15,607	9,592	12,753	236	1,913	67

(健康部健康推進課)

39 保健所・保健センターの保健師健康教育活動(延数)

(各年度末日現在)

区分 年度	総数	一般成人	感染症	精神保健	生活習慣病	難病	乳幼児	妊産婦	高齢者	その他
22	455	9	45	18	88	4	153	70	68	0
回数	12,638	1,346	1,566	465	2,166	109	4,028	1,562	1,396	0
23	444	9	36	22	54	4	156	86	73	4
回数	11,595	354	1,119	513	2,620	124	4,001	1,628	1,162	74
24	392	17	35	15	54	4	152	75	39	1
回数	12,233	944	1,068	430	2,892	120	4,253	1,794	697	35
25	387	18	41	16	41	3	152	75	40	1
回数	11,810	494	1,218	599	2,405	67	4,493	1,732	734	68

(健康部健康推進課)

40 保健所・保健センターの保健師家庭訪問（延数）

（各年度末日現在）

区分 年度	総数	エイズ 感染症	結核	精神保健						
				社会 復帰	老人 精神	アルコール・薬物	児童・思 春期	心の健康 づくり	一般 精神	その他
22	3,767	41	361	87	136	87	10	105	1,732	80
23	4,367	25	385	103	119	83	10	201	2,065	83
24	3,978	20	426	110	59	111	12	122	1,835	90
25	3,814	43	617	57	53	110	25	113	1,820	88

区分 年度	心身 障害	長期 療養児	生活 習慣病	難病	その他の 疾患	妊産婦	乳児	幼児	その他	65歳以上 (再掲)
23	84	23	39	168	105	266	260	230	118	371
24	62	28	25	205	87	243	263	181	99	841
25	105	43	14	173	34	196	192	83	48	862

（健康部健康推進課）

41 「絵本でふれあう子育て支援」事業における絵本セット配付数（3,4ヶ月児健診時に配付）

区分 年度	3,4ヶ月児健診受診者 に配付したセット数
22	2,128
23	2,122
24	2,244
25	2,362

（健康部各保健センター）

42 栄養指導

(1) 一般栄養指導

（各年度末日現在）

区分 年度	母子栄養		健康づくり・生活習慣病等							
	妊産婦	乳幼児	健康教育等（集団指導）				健康相談等（個別指導）			
			生活 習慣病	疾病予防 教室等	その他の 健康教育	運動指導	生活 習慣病	その他 の疾病	運動指導	その他の指 導（一般）
22	609	7,126	215	83	2,083	390	674	2,318	377	3,638
23	571	6,185	257	91	2,002	170	1,230	3,520	704	3,647
24	693	7,044	265	83	2,287	295	944	3,485	673	3,605
25	646	6,899	779	87	1,068	581	436	2,780	452	1,495

区分 年度	食事診断 (再掲)	訪問指導 (再掲)	組織育成 栄養関係 地区組織 等	国民健康・栄養調査			
				対象 世帯数	栄養摂取 状況調査	生活習慣 状況調査	身体 状況調査
22	3,601	11	79	-	-	-	-
23	3,646	13	83	20	4	10	5
24	3,626	15	128	-	-	-	-
25	1,569	15	162	1	3	3	-

（健康部健康推進課）

## (2) 集団給食施設指導等

(各年度末日現在)

区分 年度	給食施設指導				組織育成 集団給食 研究会	栄養展・ 健康展等 (延人員)
	個別指導		集団指導			
	巡回指導	来所・栄 養報告等	管理 講習会	その他		
	施設	施設	施設	施設	人	延人員
22	1	30	245	253	79	1,440
23	25	63	264	14	83	2,271
24	14	139	238	0	72	1,166
25	32	211	270	0	135	632

(健康部健康推進課)

## (3) 栄養表示に関する相談・指導

(各年度末日現在)

区分 年度	特定保健 用食品等	栄養表示 基準等	外食栄養 成分等表 示	その他
	件	件	件	件
22	27	150	11	27
23	30	155	32	35
24	45	121	4	0
25	47	89	0	0

(健康部健康推進課)

## (4) 集団給食施設数

(各年度末日現在)

区分 年度・区分	総数	学校	病院	介護老人 保健施設	老人保健 施設	児童福祉 施設	社会福祉 施設	寄宿舍	事業所	一般給食 センター	その他
	施設	校	所	所	所	所	所	所	所	所	所
22 集団給食 施設	181	57	11	4	4	18	1	2	81	2	1
22 その他 給食施設	90	4	5	0	6	27	9	6	33	0	0
23 集団給食 施設	172	55	9	3	6	23	6	1	67	1	1
23 その他 給食施設	88	4	6	0	6	22	10	6	30	0	4
24 集団給食 施設	173	56	10	3	5	17	1	0	70	1	10
24 その他 給食施設	91	6	5	0	7	15	8	5	33	0	12
25 集団給食 施設	171	58	11	3	4	15	1	0	68	1	10
25 その他 給食施設	83	4	3	0	8	15	8	4	31	0	10

(健康部健康推進課)

4.3 歯科保健

(1) 歯科健康診査（歯周疾患検診）

（各年度末日現在）

区分 年度	対象者 数	受診者	異常 なし	歯みが き指導	要 医 療				
					むし歯	歯周 疾患	義歯 関連	歯石 除去	その他
22	26,816	1,769	144	227	750	757	159	711	78
23	27,138	1,887	144	323	755	881	149	735	88
24	27,120	1,801	161	319	687	845	164	695	68
25	28,408	2,372	232	414	878	1091	263	886	104

（健康部健康推進課）

(2) 歯科健診及び保健指導等

（各年度末日現在）

区分 年度	総 数	集団健診・相談			個別 健診・相談			健康教育		
		一 歳 六 か 月 児 歯 科 健 診	三 歳 児 歯 科 健 診	歯 科 衛 生 相 談	フ ッ と 口 の 健 康 チ ェ ッ ク と 化 物 塗 布 ※ 実 人 数	妊 婦 歯 科 健 康 診 査	歯 の 衛 生 相 談	母 親 学 級 時 集 団	三 〜 四 か 児 健 診 時 集 団	そ の 他
22	14,208	1,558	1,538	2,277	2,683	517	1,708	365	2,144	1,418
23	14,824	1,483	1,591	2,277	2,877	729	1,659	352	2,137	1,719
24	15,883	1,588	1,756	2,372	2,951	770	1,883	379	2,221	1,963
25	14,792	1,643	1,777	2,451	2,993	814	0	364	2,410	2,340

（健康部健康推進課）

4.4 休日急患対策

（各年度末日現在）

区分 年度	テレホン センター	地区当番医 診療	休日夜間診療 (区民健康セン ター内夜間診療)	休日歯科応急診療	
				区内	その他
22	1,527	5,851	191	358	161
23	1,479	6,631	173	377	194
24	1,453	7,711	183	406	210
25	1,562	8,677	165	410	196

（健康部健康推進課）

4.5 訪問看護ステーション

(1) 訪問看護利用状況

（各年度末日現在）

区分 年度	利用者実人員												利用者 延件数
	介護保険法			高齢者医療確保法			健康保険法			合計			
	男	女	計	男	女	計	男	女	計	男	女	計	
22	23	70	93	6	4	10	8	11	19	37	85	122	4,268
23	17	42	59	1	3	4	10	11	21	28	56	84	3,586
24	14	36	50	2	4	6	7	11	18	23	51	74	3,106
25	13	30	43	0	2	2	5	10	15	18	42	60	2,803

（健康部健康推進課）



(2) 要介護認定訪問調査数  
(各年度末日現在)

区分 年度	総数
22	191
23	213
24	175
25	155

(健康部健康推進課)

(3) 居宅介護支援利用状況

(各年度末日現在)

区分 年度	要支援	要介護1	要介護2	要介護3	要介護4	要介護5	合計	年間延 件数
22	-	6	7	5	8	9	35	452
23	-	6	9	5	9	8	37	436
24	-	6	5	3	7	11	32	406
25	-	4	5	2	4	13	28	330

(健康部健康推進課)

4.6 検査の自区内処理

(各年度末日現在)

検査部門	検査区分	22		23		24		25	
		検体数	検査数	検体数	検査数	検体数	検査数	検体数	検査数
細菌	食品細菌検査	719	4,599	796	5,279	742	4,844	811	5,951
	おしぼり検査	12	60	12	60	12	60	20	100
	砂場の寄生虫卵	10	20	10	20	10	20	10	20
	GLP検査	139	225	148	229	158	248	185	279
放射性物質	食品中の放射性物質検査	-	-	-	-	284	284	167	167

(注) GLP検査とは、検査管理運営基準による検査である。

(健康部衛生課)

4.7 実習生の指導

(各年度末日現在)

区分 年度	保健師・助産師・看護師学生		管理栄養士学生		医師臨床研修等		歯科医師臨床研修		その他	
	受入日数	実習生数	受入日数	実習生数	受入日数	実習生数	受入日数	実習生数	受入日数	実習生数
22	151	108	26	16	250	12	22	4	1	1
23	181	85	22	16	161	14	22	4	21	3
24	201	96	27	24	236	20	20	4	8	26
25	126	76	27	24	87	10	25	4	36	60

(注) ・実習生数は、実人数で集計。

(健康部健康推進課)

・平成23年度から「医師臨床研修等」に医学生を計上。

4.8 患者の声相談窓口 電話受付件数

(各年度末日現在)

区分 年度	相談・苦情件数			主な相談・苦情内容
	総数	相談	苦情	
22	748	606	142	医療機関の紹介・案内 健康や病気の相談 医療行為・医療内容
23	714	597	117	
24	671	546	125	
25	576	460	116	

(健康部保健予防課)

## 5 区民

### 1 住民票異動届出・発行・閲覧数及び外国人登録原票記載事項証明書の発行数 (各年度末日現在)

年度	区分	住民票異動届出数	住民票発行数	住民票閲覧件数	外国人登録原票 記載事項証明書 発行数
		件	件	件	件
22		63,876	232,805	879	37,479
23		63,017	236,714	790	37,531
24		84,022	262,146	1,263	11,026
25		97,112	306,450	1,392	

(地域文化部戸籍住民課)

(注)平成24年7月9日に外国人登録法が廃止され、「住民基本台帳法の一部を改正する法律」が施行されたことにより、平成24年度の「外国人登録原票記載事項証明書発行数」は平成24年7月までの集計数。また、それ以外は同法施行後より外国人が含まれる。

### 2 印鑑登録・証明書の発行数 (各年度末日現在)

年度	区分	印鑑登録数	印鑑証明書 発行数
		件	件
22		20,059	132,710
23		19,111	129,358
24		19,511	127,564
25		19,633	127,278

(地域文化部戸籍住民課)

### 3 戸籍取扱件数 (各年度末日現在)

年度	区分	出生	死亡	婚姻	離婚
		件	件	件	件
22		4,438	5,625	6,141	1,611
23		4,231	5,611	6,151	1,454
24		4,501	5,742	6,182	1,464
25		4,506	5,847	6,285	1,454

(地域文化部戸籍住民課)

### 4 戸籍に関する付帯事務取扱件数 (各年度末日現在)

年度	区分	戸籍全部事項・ 個人事項等 諸証明	身分証明	埋火葬許可	改葬許可
		件	件	件	件
22		170,604	5,641	3,130	195
23		170,230	5,538	3,217	269
24		170,016	5,586	3,320	192
25		168,207	6,562	3,393	167

(地域文化部戸籍住民課)

### 5 外国人登録事務取扱件数

(各年末日現在)

区分 年次	新規登録				閉鎖				
	入国	出生	日本国籍 喪失離脱	その他	出国	死亡	帰化	日本国籍 取得	その他
22	8,032	117	1	9	7,031	34	100	12	98
23	6,112	114	0	2	8,049	36	66	9	453
24	3,415	46	2	2	3,181	23	38	3	22

区分 年次	引替交付	再交付	切替交付	転入	転出	転居	世帯変更	居住地以外 の変更	外国人登録 証明書 交付	官公庁 照会 回答
22	513	850	3,100	7,046	7,320	5,352	640	30,368	12,247	9,214
23	460	846	3,320	6,903	6,785	5,329	628	28,920	10,431	9,207
24	257	353	1,617	3,915	3,848	2,891	355	14,315	5,350	5,353

(地域文化部戸籍住民課)

(注)平成24年7月9日に外国人登録法が廃止され、「住民基本台帳法の一部を改正する法律」が施行されたことにより、平成24年分は平成24年7月分までの集計数。

### 6 各種相談実績

(各年度末日現在)

区分 年度	総数	法律 相談	交通事 故相談	人権・ 身の上 相談	行政 相談	区民 相談	外国人 相談
22	12,380	1,613	52	9	0	5,859	4,847
23	10,385	1,543	59	21	17	4,712	4,033
24	9,385	1,612	51	19	22	3,155	4,526
25	8,822	1,515	50	12	34	2,267	4,944

(区長室広聴担当課・総務部総務課・地域文化部多文化共生推進課)

### 7 法律相談実績

(各年度末日現在)

区分 年度	結婚	離婚	相続	扶養	養子	戸籍	土地・ 家屋
22	10	124	328	7	15	9	322
23	7	103	318	9	5	9	354
24	10	88	320	12	9	13	363
25	7	111	337	12	14	7	345

区分 年度	金銭	民事	商事	刑事	労働	その他
22	297	135	26	27	30	283
23	237	131	27	35	44	264
24	242	159	43	32	53	268
25	200	167	25	26	37	227

(区長室広聴担当課)

8 区民相談実績

(各年度末日現在)

区分 年度	区関係	都関係	国関係	他自治体関係	生活上の問題	施設等案内	その他
22	3,309	181	200	75	848	298	948
23	2,773	151	136	63	635	193	761
24	1,798	98	109	46	442	86	576
25	1,179	45	55	22	309	39	618

(区長室広聴担当課)

9 区民の声委員会苦情申立て等の受付状況

(各年度末日現在)

区分 年度	苦情申立書に基づく申立て	電話・来庁による苦情の問い合わせ	所管外のもの	計
	件	件	件	件
22	9	46	25	80
23	10	48	21	79
24	7	26	4	37
25	4	26	14	44

(区長室広聴担当課)

10 悩みごと相談室相談件数

(各年度末日現在)

区分 年度	総数	夫婦関係	子供の問題	家族関係	自分自身のこと	財産問題	近隣問題	職場の問題	その他	男女間の問題	対人関係	職業・仕事	健康のこと	生活・経済
	件	件	件	件	件	件	件	件	件	件	件	件	件	件
22	953	247	92	112	237	98	32	34	101	—	—	—	—	—
23	1,246	315	—	309	288	—	—	—	95	56	74	40	20	49
24	1,313	268	—	381	227	—	—	—	128	76	112	28	14	79
25	1,278	269	—	426	194	—	—	—	84	41	70	101	23	70

区分 年度	DV	セクシュアルハラスメント	パワーハラスメント
	件	件	件
22	—	—	—
23	(107)	(0)	(7)
24	(92)	(2)	(0)
25	(89)	(3)	(8)

※平成23年度より集計方法を変更

※DV(配偶者等からの暴力)、セクシュアルハラスメント、パワーハラスメントは再掲のため( )書きで表示

(子ども家庭部男女共同参画課)

11 情報公開制度運用状況

区分 年度	公開請求(申出) A	公開・非公開の内訳				公開率 $\frac{B+C}{A-E}$ %
		公開 B	部分公開 C	非公開 D	不存在・未決定等 E	
	件	件	件	件	件	
22	222	76	138	4	4	98.2
23	145	52	83	0	10	100.0
24	257	96	126	3	32	98.7
25	237	65	146	2	24	99.1

※ 前年度請求で次年度決定のものは、次年度に計上

(区長室区政情報課)

1.2 個人情報保護制度運用状況

区分 年度	開示 請求 A	決定の内容				開示率 B+C A-E	自己情報訂 正・利用停止 等請求 件	決定の内容					
		開示 B	一部 開示 C	非開示 D	不存 在・未 決定等 E			訂正		利用停止			
								応じる 件	応じない 件	削除		利用中止	
										応じる 件	応じない 件	応じる 件	応じない 件
22	102	48	24	1	29	98.6	0	0	0	0	0	0	0
23	108	41	32	1	34	98.6	0	0	0	0	0	0	0
24	104	51	28	0	25	100.0	0	0	0	0	0	0	0
25	108	57	25	0	26	100.0	0	0	0	0	0	0	0

※ 前年度請求で次年度決定のものは、次年度に計上 (区長室区政情報課)

1.3 消費者相談件数

(1) 相談内容

(各年度末日現在)

区分 年度	総数	教養 娯楽品	被服品	金融・ 保険 サービス	教養・ 娯楽 サービス	土地・ 建物・ 設備	住居品	他の 役務	保健 衛生品	運輸・ 通信 サービス	保健・ 福祉 サービス	その他
22	3,294	296	162	463	199	576	158	177	78	624	133	428
23	3,328	247	133	315	186	567	132	222	85	700	186	555
24	3,216	295	201	308	206	518	161	242	62	626	156	441
25	3,434	280	266	227	190	539	163	245	98	680	179	567

(地域文化部消費者支援等担当課)

(2) 相談者年代別

(各年度末日現在)

区分 年度	総数	10代 以下	20代	30代	40代	50代	60代	70代 以上	不明	団体 等
22	3,294	25	455	672	653	485	393	331	178	102
23	3,328	47	461	662	550	401	323	372	237	275
24	3,216	54	439	593	485	360	312	417	285	271
25	3,434	58	501	617	548	379	324	419	276	312

(地域文化部消費者支援等担当課)

(3) 相談者職業別

(各年度末日現在)

区分 年度	総数	給与 生活者	家事 従事者	自営・ 自由業	学生	法人・ その他	無職
22	3,294	1,516	495	363	113	360	447
23	3,328	1,641	471	355	96	342	423
24	3,216	1,341	306	309	162	604	494
25	3,434	1,430	344	276	173	729	482

(地域文化部消費者支援等担当課)

1.4 税務相談件数 (税理士会協力)

(各年度末日現在)

区分 年度	実施 回数	相談 者数
22	24	116
23	24	129
24	24	102
25	24	142

(総務部税務課)

(注) 相談日 毎月第1・第3火曜日午後1時30分から4時まで。

15 地価公示価格

(1)住宅地

(各年1月1日現在)

(単位:価格 円/㎡・対前年比 %・地積 ㎡)

標準地 番 号	標 準 地 所 在 及 び 地 番	住 居 表 示	26年価格	25年価格	対前 年比	地積	前面道路の状況	用途容積 (地域、指定建ぺい率、 指定容積率)	
新宿1	大久保1-219-4	大久保1-14-7	470,000	462,000	1.7%	230	西 2.4m区道	1住居	60 300
2	市谷左内町22		825,000	800,000	3.1%	290	南西6m区道	1住居	60 300
3	西早稲田2-656-6	西早稲田2-19-2	775,000	—	—	103	南 20m都道、西側道	1住居	60 400
4	大京町6-8		705,000	679,000	3.8%	201	北 3.7m区道	1中専	60 300
5	北新宿4-22-30	北新宿4-22-16	560,000	543,000	3.1%	161	東 6m区道	1住居	60 400
6	下落合4-604-6	下落合4-17-4	518,000	505,000	2.6%	317	南 3.5m区道	1低専	60 150
7	中落合4-1680-137外	中落合4-8-30	473,000	464,000	1.9%	175	西 5.3m区道	1低専	50 100
8	下落合3-456-12	下落合3-17-18	782,000	757,000	3.3%	413	北 5.5m区道	1低専	60 150
9	西新宿5-498-2	西新宿5-15-4	565,000	553,000	2.2%	132	南 4m区道	2住居	60 300
10	矢来町35-5		670,000	653,000	2.6%	115	北 4.1m区道	1中専	60 300
11	西落合3-158-6	西落合3-17-5	492,000	477,000	3.1%	314	西 6.1m区道	1低専	50 100
12	早稲田鶴巻町523-6		615,000	601,000	2.3%	197	南西 6m区道	2住居	60 400
13	新宿6-438-6	新宿6-3-11	647,000	630,000	2.7%	212	西 6m区道	1住居	60 300
14	三栄町15-6		625,000	605,000	3.3%	236	北東 3.1m区道	1中専	60 300
15	北新宿1-362-26	北新宿1-27-5	515,000	503,000	2.4%	169	南西 4.3m区道	1中専	60 300
16	上落合1-517-8	上落合1-28-9	457,000	445,000	2.7%	250	北 3m区道	1住居	60 300
17	高田馬場1-182-32外	高田馬場1-21-21	578,000	567,000	1.9%	205	北 3.7m区道	1中専	60 300
18	赤城下町64-2		504,000	494,000	2.0%	124	東 2.9m区道、背面道	2住居	60 300
19	喜久井町34-58		569,000	558,000	2.0%	146	北西 4m区道、北東側道	1中専	60 300
20	市谷仲之町13	市谷仲之町2-7	821,000	796,000	3.1%	1,688	南 6m区道	2中専	60 300
21	南元町4-49		849,000	802,000	5.9%	2,199	西 6m区道、四方路	2中専	60 300

( 都市計画部地域整備課 )

## (2) 商業地

(各年1月1日現在)

(単位:価格 円/㎡・対前年比 %・地積 ㎡)

標準地 番号	標準 所在地及び地番	住居表示	26年価格	25年価格	対前 年比	地積	前面道路の状況	用途容積 (地域、指定建ぺい率、指定 容積率)
5- 1	歌舞伎町1-52-8外	歌舞伎町1-1-16	5,820,000	5,650,000	3.0%	401	南 40m都道	商業 80 900
5- 2	余丁町24-4	余丁町6-23	892,000	861,000	3.6%	224	北東 25m都道	近商 80 400
5- 3	新宿2-78-1外	新宿2-5-10	4,150,000	4,000,000	3.8%	886	北 22m区道、背面道	商業 80 800
5- 4	西新宿7-737-14外	西新宿7-1-12	4,650,000	4,470,000	4.0%	314	西 20m区道、背面道	商業 80 700
5- 5	西新宿1-7-3	西新宿1-7-1	11,500,000	11,000,000	4.5%	1,092	東(駅前広場)都道、北側道	商業 80 1000
5- 6	高田馬場2-140-13外	高田馬場2-8-4	1,570,000	1,520,000	3.3%	204	南 22m都道	商業 80 600
5- 7	三栄町9-9		1,080,000	1,050,000	2.9%	234	北東 11m区道	近商 80 400
5- 8	四谷3-1-8		3,020,000	2,920,000	3.4%	533	北 40m国道、背面道	商業 80 700
5- 9	西新宿2-6	西新宿2-6-1	7,350,000	7,100,000	3.5%	14,445	南40m都道、四方路	商業 80 1000
5- 10	高田馬場1-302-15	高田馬場1-27-6	2,800,000	2,710,000	3.3%	149	西 15m区道	商業 80 700
5- 11	神楽坂2-12-18		1,950,000	1,880,000	3.7%	126	南西 10.9m区道	商業 80 500
5- 12	山吹町331-8		860,000	842,000	2.1%	169	北 30m区道、東側道	商業 80 500
5- 13	若松町110-3	若松町33-9	1,140,000	1,100,000	3.6%	236	南 15m都道、西側道	商業 80 500
5- 14	百人町1-193-5	百人町1-16-14	1,610,000	1,590,000	1.3%	148	北 16m都道	商業 80 500
5- 15	新宿3-5-2外	新宿3-5-4	10,700,000	9,940,000	7.6%	972	北西 22m都道、背面道	商業 80 800
5- 16	下落合3-484-5	下落合3-12-20	770,000	757,000	1.7%	218	北 18m都道	商業 80 400
5- 17	新宿3-107-14	新宿3-28-9	11,900,000	11,300,000	5.3%	327	西 11m区道、北側道	商業 80 800
5- 18	歌舞伎町2-438-11	歌舞伎町2-21-6	1,030,000	1,030,000	0.0%	115	西 8m区道	商業 80 600
5- 19	舟町4-8		820,000	783,000	4.7%	66	東 6.7m区道	商業 80 400
5- 20	大久保2-16-8外	大久保2-5-23	1,800,000	1,740,000	3.4%	287	東 22m都道	商業 80 600
5- 21	西新宿6-641-8	西新宿6-26-12	2,500,000	2,420,000	3.3%	194	北 32m都道、東側道	商業 80 700
5- 22	新宿1-31-28	新宿1-31-16	1,220,000	1,180,000	3.4%	113	東 8m区道	商業 80 600
5- 23	新宿5-127-104	新宿5-10-15	993,000	970,000	2.4%	201	北 9m区道、東側道	商業 80 600
5- 24	新宿3-30-13外	新宿3-30-11	19,900,000	18,100,000	9.9%	741	北東 22m区道、三方路	商業 80 800
5- 25	歌舞伎町2-429-11	歌舞伎町2-10-7	1,580,000	1,580,000	0.0%	335	西 15m区道	商業 80 600
5- 26	西新宿8-154-7外	西新宿8-9-5	615,000	609,000	1.0%	156	北西 3.2m私道	商業 80 500
5- 27	中落合3-1556-1外	中落合3-29-12	625,000	616,000	1.5%	217	北 15m都道	近商 80 400
5- 28	大京町31-1外		1,060,000	1,030,000	2.9%	272	北西 22m都道、背面道	近商 80 400
5- 29	上落合2-524-17	上落合2-11-1	696,000	674,000	3.3%	107	南 15m都道	近商 80 400
5- 30	新宿3-6-19	新宿3-6-11	2,000,000	1,930,000	3.6%	101	南東 6m区道	商業 80 800
5- 31	高田馬場3-360-12	高田馬場3-22-3	1,010,000	982,000	2.9%	129	南 16m都道	商業 80 500
5- 32	馬場下町62-17外		1,270,000	1,220,000	4.1%	141	南西 22m都道	近商 80 400
5- 33	水道町52-8外	水道町4-22	920,000	888,000	3.6%	261	北 27m都道、三方路	商業 80 500
5- 34	坂町26-23		1,480,000	1,430,000	3.5%	200	北東 36m都道	商業 80 600
5- 35	新宿3-807-1	新宿3-24-1	20,900,000	19,100,000	9.4%	1,171	南西(駅前広場)都道、三方路	商業 80 900
5- 36	市谷砂土原町2-7-1		1,090,000	1,060,000	2.8%	220	北東 11m区道	近商 80 400
5- 37	四谷1-9-2外		4,110,000	3,980,000	3.3%	131	北 40m国道、背面道	商業 80 700
5- 38	西新宿1-12-17	西新宿1-12-3	5,440,000	5,180,000	5.0%	263	東 8m区道	商業 80 1000
5- 39	神楽坂3-1-16		999,000	970,000	3.0%	123	北東 9m区道	商業 80 500
5- 40	北新宿1-353-61	北新宿1-12-12	812,000	800,000	1.5%	177	北 11m都道	近商 80 400
5- 41	西新宿4-289-10	西新宿4-16-2	715,000	690,000	3.6%	369	東 5m区道	商業 80 400
5- 42	西早稲田1-255-3	西早稲田1-16-5	888,000	855,000	3.9%	155	南 27m都道	商業 80 500
5- 43	高田馬場3-161-8	高田馬場3-2-15	1,030,000	1,000,000	3.0%	197	北東 5.5m区道	商業 80 400
5- 44	住吉町16-5外	住吉町8-25	917,000	900,000	1.9%	123	南西 7.6m区道	近商 80 400

(都市計画部地域整備課)

16 新宿区区民意識調査結果

区分 年度	第1位	第2位	第3位	第4位	第5位
22	高齢者福祉の充実 46.0%	防犯・地域安全対策 28.1%	子育て支援 (少子化対策) 17.0%	低所得者への支援 15.1%	震災・水害対策 13.1%
23	高齢者福祉の充実 40.8%	防犯・地域安全対策 29.6%	震災・水害対策 27.6%	子育て支援 (少子化対策) 15.2%	低所得者への支援 12.6%
24	高齢者福祉の充実 36.1%	防犯・地域安全対策 28.7%	震災・水害対策 25.7%	子育て支援 (少子化対策) 19.3%	低所得者への支援 11.7%
25	高齢者福祉の充実 37.7%	防犯・地域安全対策 30.3%	震災・水害対策 25.0%	子育て支援 (少子化対策) 17.8%	低所得者への支援 13.2%

(注) 年度別実施要望施策上位5位まで。

(区長室広聴担当課)

17 パブリック・コメント制度実施状況

(各年度末日現在)

内容 年度	区の総合的な施策に 関する計画等	各行政分野の施策の 基本方針等を定める 計画等	区政運営に関する基 本的な方針を定める 条例の制定等の案の 作成	その他区長が必要と 認めたもの	合 計
	件	件	件	件	件
22	0	6	0	0	6
23	1	8	0	0	9
24	0	3	2	0	5
25	0	1	2	0	3

(区長室広聴担当課)

18 コールセンター取扱件数

(1) 開庁時・閉庁時別件数

区分 年度	開庁時	閉庁時	合 計
22	7,670	2,270	9,940
23	10,063	2,562	12,625
24	22,932	4,257	27,189
25	23,927	4,345	28,272

(区長室広聴担当課)

(2) コールセンター解決率

区分 年度	解決件数	解決率
22	9,025	90.8%
23	11,484	91.0%
24	24,571	90.4%
25	25,588	90.5%

(区長室広聴担当課)

(3) FAQシステムトップページアクセス数

区分 年度	アクセス数
22	18,997
23	17,698
24	13,647
25	25,236

(区長室広聴担当課)



## 6 商工業・事業所

### 1 産業大分類別事業所数及び従業者数

(平成24年2月1日現在)

産業大分類	区分	従業者規模別事業所数								出向・派遣 従業者のみ の事業所数	従業者数
		総数	1～4人	5～9人	10～ 19人	20～ 29人	30～ 49人	50～ 99人	100人 以上		
総数	所	32,193	15,315	6,999	4,723	1,807	1,344	966	859	所 180	人 634,509
農業、林業	所	11	7	3	1	-	-	-	-	-	45
鉱業、採石業、 砂利採取業	所	3	3	-	-	-	-	-	-	-	5
建設業	所	1,188	495	306	159	67	52	56	53	-	30,711
製造業	所	1,364	685	302	183	79	43	35	33	4	29,917
電気・ガス・熱供給・ 水道業	所	19	4	1	4	-	1	1	6	2	2,908
情報通信業	所	2,167	700	460	405	168	157	139	131	7	80,953
運輸業、郵便業	所	304	120	61	49	22	18	15	17	2	9,165
卸売業、小売業	所	6,215	2,767	1,528	1,012	326	250	161	133	38	101,112
金融業、保険業	所	729	179	95	166	89	73	64	54	9	34,912
不動産業、物品賃貸業	所	3,676	2,679	568	205	76	48	35	42	23	30,962
学術研究、専門・技術 サービス業	所	3,478	2,004	777	342	128	95	72	46	14	39,713
宿泊業、飲食サービス業	所	6,207	2,668	1,422	1,195	490	272	103	36	21	82,849
生活関連サービス業、 娯楽業	所	2,027	1,120	392	268	98	70	42	19	18	21,130
教育、学習支援業	所	805	282	174	131	54	56	72	32	4	28,288
医療、福祉	所	1,529	633	435	241	73	62	47	31	7	32,953
複合サービス事業	所	72	8	32	28	1	-	2	-	1	740
サービス業 (他に分類されないもの)	所	2,399	961	443	334	136	147	122	226	30	108,156

資料：総務省統計局「平成24年経済センサス-活動調査報告」

(地域文化部地域調整課)

### 2 製造業事業所数、従業者数及び製造品出荷額等

(平成24年12月31日現在)

年次・ 従業者規模	区分	事業所数	従業者数			現金給与 総額	原材料 使用額等	製造品 出荷額等	付加価値額 (29人以下 は粗付加 価値額)
			総数	常用 労働者	個人事業 主及び家 族従業者				
		所	人	人	人	万円	万円	万円	万円
22年		405	11,515	11,501	14	5,977,936	14,843,808	23,890,730	8,215,680
24年		361	11,269	11,257	12	5,742,779	13,888,887	23,776,896	8,928,068
4～9人		203	1,184	1,172	12	376,093	517,286	1,209,499	659,392
10～19人		77	1,063	1,063	-	448,250	653,752	1,559,202	863,028
20～29人		40	940	940	-	409,510	747,016	1,610,018	821,944
30～49人		19	742	742	-	346,740	618,264	1,402,819	715,094
50～99人		14	1,027	1,027	-	477,394	1,090,494	2,391,177	1,115,669
100～199人		4	523	523	-	256,377	298,183	597,463	277,221
200～299人		-	-	-	-	-	-	-	-
300～499人		1	460	460	-	×	×	×	×
500～999人		1	900	900	-	×	×	×	×
1,000人以上		2	4,430	4,430	-	×	×	×	×

資料：東京都総務局統計部「2012 東京の工業」

(地域文化部地域調整課)

(注) 表中×は秘密を保持するため公表を控えた数値。

3 産業中分類別製造業事業所数、従業者数及び製造品出荷額等 (平成24年12月31日現在)

産業中分類	区分	従業者規模別事業所数			従業者数	製造品出荷額等
		総数	4~29人	30人以上		
総数		所 361	所 320	所 41	人 11,269	万円 23,776,896
食料品製造業		18	15	3	356	1,133,285
飲料・たばこ・飼料製造業		2	2	-	40	×
繊維工業		14	14	-	122	83,634
木材・木製品製造業		1	1	-	14	×
家具・装備品製造業		6	6	-	36	55,667
パルプ・紙・紙加工品製造業		20	20	-	203	392,268
印刷・関連産業		248	213	35	9,767	20,846,169
化学工業		2	2	-	32	×
プラスチック製品製造業		3	3	-	57	88,871
ゴム製品製造業		-	-	-	-	-
なめし革・同製品・毛皮製造業		1	1	-	5	×
窯業・土石製品製造業		-	-	-	-	-
非鉄金属製造業		3	3	-	23	15,326
金属製品製造業		4	4	-	42	33,889
はん用機械器具製造業		1	-	1	115	×
生産用機械器具製造業		5	5	-	46	48,569
業務用機械器具製造業		9	8	1	122	322,538
電子部品・デバイス・電子回路製造業		5	5	-	29	24,879
電気機械器具製造業		4	4	-	41	96,728
情報通信機械器具製造業		3	2	1	127	223,672
輸送用機械器具製造業		-	-	-	-	-
その他の製造業		12	12	-	92	153,148

資料：東京都総務局統計部「2012 東京の工業」

(地域文化部地域調整課)

(注) 表中×は秘密を保持するため公表を控えた数値。

4 産業小分類別卸売業事業所数、従業者数、就業者数及び年間販売額 (平成24年2月1日現在)

年次・産業小分類	区分	従業者規模別事業所数						従業者数	就業者数	年間販売額	
		総数	1~2人	3~4人	5~9人	10~19人	20~29人				30人以上
16年(簡易調査)		所 1,779	所 371	所 431	所 496	所 356	所 125	所 309	人 46,669	人 50,383	百万円 5,169,117
19年(本調査)		1,559	251	327	374	285	92	232	34,580	35,035	3,958,130
24年(経済センサス活動調査)		1,277	-	-	-	-	-	-	33,714	-	4,258,445
各種商品卸売業		6	-	-	-	-	-	-	173	-	96,712
繊維品(衣服、身の回り品を除く)		9	-	-	-	-	-	-	79	-	3,144
衣服		39	-	-	-	-	-	-	459	-	21,174
身の回り品		43	-	-	-	-	-	-	918	-	30,212
農畜産物・水産物		90	-	-	-	-	-	-	1,423	-	180,921
食料・飲料		133	-	-	-	-	-	-	4,535	-	596,037
建築材料		83	-	-	-	-	-	-	1,212	-	151,518
化学製品		67	-	-	-	-	-	-	1,665	-	194,822
石油・鉱物		12	-	-	-	-	-	-	115	-	177,066
鉄鋼製品		11	-	-	-	-	-	-	218	-	93,844
非鉄金属		20	-	-	-	-	-	-	224	-	39,645
再生資源		10	-	-	-	-	-	-	49	-	682
産業機械器具		95	-	-	-	-	-	-	3412	-	195,782
自動車		20	-	-	-	-	-	-	108	-	29,411
電気機械器具		168	-	-	-	-	-	-	6,304	-	783,520
その他の機械器具		77	-	-	-	-	-	-	2,950	-	282,303
家具・建具・じゅう器等		61	-	-	-	-	-	-	1,272	-	156,849
医薬品・化粧品等		92	-	-	-	-	-	-	3,894	-	649,049
紙・紙製品		39	-	-	-	-	-	-	289	-	21,700
他に分類されない卸売業		202	-	-	-	-	-	-	4,415	-	554,054

資料：平成24年は総務省統計局「平成24年経済センサス-活動調査報告」による。

(地域文化部地域調整課)

平成16年、平成19年は東京都総務局統計部「商業統計調査報告(卸売・小売業)」による。

(注1) 従業者とは、「個人業主」「無給の家族従業者」「有給役員」「常用雇用者」の計をいう。

就業者とは、従業者に「臨時雇用者」及び「派遣・下請受入者」を加え、「派遣・下請出向者」を除いたものをいう。

(注2) 簡易調査は、民営(国、地方公共団体以外)の事業所を対象としている。

(注3) 平成24年度より調査内容変更により、従業者規模別事業所数・就業者数の記載なし。

5 産業中分類別小売業事業所数、従業者数、就業者数及び年間販売額

(平成24年2月1日現在)

年次・ 産業中分類	区分	従業者規模別事業所数						従業者数	就業者数	年間販売額	
		総数	1~2人	3~4人	5~9人	10~19人	20~29人				30人以上
		所	所	所	所	所	所	人	人	百万円	
16年(簡易調査)		4,389	1,417	1,069	968	592	178	165	40,579	57,171	1,456,049
19年(本調査)		3,735	1,123	809	919	550	176	158	37,476	50,702	1,349,297
24年(経済センサス活動調査)		2,649	-	-	-	-	-	-	31,155	-	1,118,224
各種商品小売業		7	-	-	-	-	-	-	4,810	-	349,893
織物・衣服・身の回り品小売業		602	-	-	-	-	-	-	5,251	-	130,865
飲食料品小売業		763	-	-	-	-	-	-	8,665	-	191,602
機械器具小売業		138	-	-	-	-	-	-	2,488	-	179,353
その他小売業		1,022	-	-	-	-	-	-	7,858	-	190,343
無店舗小売業		117	-	-	-	-	-	-	2,083	-	76,170

資料：平成24年は総務省統計局「平成24年経済センサス-活動調査報告」による。(地域文化部地域調整課)

平成16年、平成19年は東京都総務局統計部「商業統計調査報告(卸売・小売業)」による。

(注1) 従業者とは、「個人業主」「無給の家族従業者」「有給役員」「常用雇用者」の計をいう。

就業者とは、従業者に「臨時雇用者」及び「派遣・下請受入者」を加え、「派遣・下請出向者」を除いたものをい

(注2) 簡易調査は、民営(国、地方公共団体以外)の事業所を対象としている。

(注3) 平成24年度より調査内容変更により、従業者規模別事業所数・就業者数の記載なし。

6 飲食店の事業所数及び従業者数

(平成16年6月1日、平成18年10月1日、  
平成21年7月1日、平成24年2月1日現在)

年次・ 産業中分類	区分	従業者規模別事業所数							従業者数
		総数	1~4人	5~9人	10~19人	20~29人	30人以上	派遣・ 下請のみ	
		所	所	所	所	所	所	所	人
16年(事業所・企業 簡易調査)		7,182	3,507	1,698	1,131	440	405	1	66,856
一般飲食店		3,611	1,411	939	685	304	272	-	40,519
遊興飲食店		3,571	2,096	759	446	136	133	1	26,337
18年(事業所・企業 本調査)		7,080	3,561	1,552	1,116	439	411	1	64,442
一般飲食店		3,514	1,387	864	695	294	273	1	39,715
遊興飲食店		3,566	1,387	688	421	145	138	-	24,727
21年(経済センサス基礎調査)									
飲食店		6,465	2,908	1,420	1,147	500	477	13	69,773
24年(経済センサス活動調査)									
飲食店		5,795	-	-	-	-	-	-	72,220

(地域文化部地域調整課)

資料：平成24年は総務省統計局「平成24年経済センサス-活動調査報告」による。

平成21年は総務省統計局「平成21年-経済センサス基礎調査報告」による。

平成16年、平成18年は東京都総務局統計部「事業所・企業統計調査報告」による。

(注1) 平成19年11月の日本標準産業分類改定により、飲食店区分が変更された。

(注2) 簡易調査は、民営(国、地方公共団体以外)の事業所を対象としている。

(注3) 平成24年度より調査内容変更により、従業者規模別事業所数の記載なし。

7 事業所（23区における新宿区の位置）

（平成24年2月1日現在）

区分 区名	事業所数		従業者数		1事業所 当たり 従業者数	1km <sup>2</sup> 当たり 事業所数	1km <sup>2</sup> 当たり 従業者数	面積
	実数	構成比	実数	構成比				
区部総数	498,735	100.0	7,211,906	100.0	14.5	801	11,576	622.99
千代田区	32,045	6.4	837,974	11.6	26.1	2,753	71,991	11.64
中央区	37,333	7.5	721,044	10.0	19.3	3,667	70,829	10.18
港区	37,209	7.5	952,499	13.2	25.6	1,829	46,829	20.34
新宿区	32,193	6.5	634,509	8.8	19.7	1,766	34,806	18.23
文京区	14,110	2.8	213,491	3.0	15.1	1,248	18,876	11.31
台東区	23,727	4.8	233,394	3.2	9.8	2,354	23,154	10.08
墨田区	16,181	3.2	168,493	2.3	10.4	1,177	12,254	13.75
江東区	18,402	3.7	332,564	4.6	18.1	460	8,316	39.99
品川区	20,103	4.0	350,674	4.9	17.4	885	15,435	22.72
目黒区	10,955	2.2	128,007	1.8	11.7	745	8,708	14.70
大田区	30,463	6.1	334,046	4.6	11.0	504	5,529	60.42
世田谷区	24,536	4.9	240,038	3.3	9.8	422	4,133	58.08
渋谷区	23,627	4.7	438,942	6.1	18.6	1,564	29,050	15.11
中野区	12,752	2.6	110,322	1.5	8.7	818	7,076	15.59
杉並区	19,926	4.0	160,099	2.2	8.0	586	4,706	34.02
豊島区	17,911	3.6	252,786	3.5	14.1	1,377	19,430	13.01
北区	13,366	2.7	125,613	1.7	9.4	649	6,101	20.59
荒川区	9,695	1.9	79,599	1.1	8.2	950	7,804	10.20
板橋区	18,669	3.7	190,303	2.6	10.2	580	5,916	32.17
練馬区	20,194	4.0	167,060	2.3	8.3	419	3,469	48.16
足立区	25,751	5.2	215,333	3.0	8.4	484	4,048	53.20
葛飾区	17,779	3.6	127,856	1.8	7.2	510	3,670	34.84
江戸川区	21,301	4.3	177,228	2.5	8.3	427	3,555	49.86
境界未定地域	507	0.1	20,032	0.3	39.5	...	...	...

資料：総務省統計局「平成24年経済センサス-活動調査報告」（地域文化部地域調整課）

（注1）面積は、平成25年10月1日現在「全国都道府市区町村別面積調」（国土地理院）による。

荒川河口部は、境界の一部が未定のため、江戸川区・江東区的面積にはこの面積は含まれないが、特別区部の合計には含まれる。

（注2）ここでの「事業所」とは、民営事業所のみをさす。

8 事業所（23区における事業所数等の推移）

（平成16年6月1日、平成18年10月1日、平成21年7月1日、平成24年2月1日現在）

区分・ 区名	事業所数				従業者数			
	16年(簡易)	18年(本)	21年(基礎)	24年(活動)	16年(簡易)	18年(本)	21年(基礎)	24年(活動)
区部総数	538,602	557,107	553,684	498,735	6,456,600	7,213,675	7,902,039	7,211,906
千代田区	34,036	34,768	35,566	32,045	765,092	876,172	985,865	837,974
中央区	40,720	44,094	41,454	37,333	678,377	723,882	746,882	721,044
港区	38,424	44,916	42,664	37,209	778,174	901,544	1,028,331	952,499
新宿区	34,392	34,297	35,154	32,193	544,900	606,026	676,639	634,509
文京区	15,128	16,332	15,960	14,110	170,469	210,285	231,804	213,491
台東区	25,935	25,189	26,484	23,727	227,287	230,850	259,845	233,394
墨田区	17,630	17,940	18,084	16,181	149,700	163,661	178,134	168,493
江東区	18,257	18,681	20,294	18,402	241,429	288,925	345,754	332,564
品川区	21,550	21,638	22,584	20,103	301,960	321,085	370,716	350,674
目黒区	12,086	12,611	12,707	10,955	120,371	130,228	140,980	128,007
大田区	31,723	31,950	33,931	30,463	294,872	324,517	368,682	334,046
世田谷区	25,750	26,109	24,766	24,536	221,958	242,342	263,678	240,038
渋谷区	29,754	32,226	26,520	23,627	429,306	488,038	459,519	438,942
中野区	13,796	13,601	14,367	12,752	107,657	117,494	125,683	110,322
杉並区	20,621	20,990	21,762	19,926	154,551	165,205	180,285	160,099
豊島区	19,221	19,547	18,934	17,911	226,734	245,569	279,690	252,786
北区	15,608	15,767	15,060	13,366	125,033	139,917	143,112	125,613
荒川区	12,450	11,933	10,951	9,695	81,966	89,461	90,820	79,599
板橋区	20,723	21,138	21,062	18,669	185,796	203,085	212,996	190,303
練馬区	21,546	21,554	22,183	20,194	158,921	179,584	194,976	167,060
足立区	26,200	28,608	28,943	25,751	189,213	226,230	241,446	215,333
葛飾区	20,003	19,690	20,112	17,779	126,466	139,703	151,208	127,856
江戸川区	22,525	22,984	23,599	21,301	162,423	186,070	204,212	177,228
境界未定地域	524	544	543	507	13,945	13,802	21,225	20,032

資料：総務省統計局「平成24年経済センサス-基礎調査報告」（地域文化部地域調整課）

総務省統計局「平成21年経済センサス-活動調査報告」東京都総務局統計部「事業所・企業統計調査報告」

（注）平成24年は経済センサス活動調査、平成21年は経済センサス基礎調査、平成16・18年は事業所・企業統計調査による。なお、平成24年・平成16年のみ民営（国、地方公共団体以外）の事業所を対象とした調査である。

9 商業〔小売業〕（23区における新宿区の位置）

（平成24年2月1日現在）

区分 区名	事業所数		従業者数		年間販売額	
	実数	構成比	実数	構成比	実数	構成比
区部総数	店 49,998	% 100.0	人 417,597	% 100.0	百万円 11,250,258	% 100.0
千代田区	2,008	4.0	20,616	4.9	769,816	6.8
中央区	2,065	4.1	24,755	5.9	1,261,157	11.2
港区	1,956	3.9	20,235	4.8	765,445	6.8
新宿区	2,649	5.3	31,155	7.5	1,118,224	9.9
文京区	1,244	2.5	7,673	1.8	129,761	1.2
台東区	2,562	5.1	15,536	3.7	531,512	4.7
墨田区	1,617	3.2	10,647	2.5	223,521	2.0
江東区	2,022	4.0	18,527	4.4	404,715	3.6
品川区	1,860	3.7	15,503	3.7	455,831	4.1
目黒区	1,353	2.7	9,764	2.3	203,560	1.8
大田区	3,414	6.8	24,311	5.8	500,336	4.4
世田谷区	3,195	6.4	27,489	6.6	550,478	4.9
渋谷区	2,289	4.6	24,250	5.8	719,180	6.4
中野区	1,468	2.9	10,644	2.5	228,944	2.0
杉並区	2,487	5.0	17,656	4.2	312,737	2.8
豊島区	2,000	4.0	22,973	5.5	970,211	8.6
北区	1,768	3.5	11,839	2.8	170,406	1.5
荒川区	1,236	2.5	6,777	1.6	100,231	0.9
板橋区	2,082	4.2	17,597	4.2	314,399	2.8
練馬区	2,391	4.8	19,910	4.8	365,321	3.2
足立区	3,385	6.8	23,388	5.6	491,044	4.4
葛飾区	2,362	4.7	15,339	3.7	263,153	2.3
江戸川区	2,493	5.0	20,506	4.9	389,252	3.5
境界未定地域	92	0.2	507	0.1	11,023	0.1

資料：総務省統計局「平成24年経済センサスー活動調査報告」

（地域文化部地域調整課）

（注）年間販売額は百万円単位を四捨五入しているため、区部総数と内訳の計は一致しない。

10 商業〔卸売・小売業〕（23区における事業所数等の推移）

（平成14年6月1日、平成16年6月1日、平成19年6月1日、平成24年2月1日現在）

区分・ 年次 区名	事業所数				従業者数			
	14年(本)	16年(簡易)	19年(本)	24年 (経済センサス活動調査)	14年(本)	16年(簡易)	19年(本)	24年 (経済センサス活動調査)
区部総数	142,210	137,434	119,223	81,989	1,435,279	1,390,021	1,412,451	1,072,610
千代田区	8,191	7,955	6,684	4,971	148,218	123,076	130,464	123,433
中央区	11,730	11,692	10,299	6,776	200,334	207,239	206,932	150,807
港区	7,989	7,995	6,789	4,442	139,964	134,911	141,540	118,825
新宿区	6,643	6,477	5,294	3,926	91,745	87,248	85,737	64,869
文京区	3,903	3,666	3,254	2,291	36,405	33,776	33,364	27,538
台東区	9,344	9,005	7,812	5,895	81,834	78,299	76,231	56,142
墨田区	5,168	4,943	4,583	3,098	39,150	37,319	40,940	27,608
江東区	5,149	4,909	4,550	3,322	52,222	48,700	56,356	47,665
品川区	5,180	5,084	4,441	3,129	62,113	63,725	59,955	53,394
目黒区	3,394	3,337	2,850	1,818	26,308	25,298	26,363	16,120
大田区	8,618	7,821	6,947	5,092	69,803	66,966	65,954	47,451
世田谷区	8,213	7,635	6,498	3,890	58,490	56,400	52,939	37,486
渋谷区	7,408	7,964	5,895	3,442	81,330	86,896	88,648	54,311
中野区	3,553	3,395	2,865	1,951	23,918	22,818	20,265	19,814
杉並区	5,670	5,492	4,764	3,128	37,722	35,982	32,931	23,606
豊島区	4,604	4,661	4,043	2,796	41,603	40,932	58,970	33,556
北区	4,356	4,128	3,578	2,449	25,934	25,999	24,298	17,902
荒川区	3,331	3,107	2,702	1,823	18,949	17,771	16,287	13,793
板橋区	5,256	4,996	4,580	2,910	38,301	38,203	36,828	26,762
練馬区	5,904	5,591	4,704	3,255	41,250	40,042	38,149	27,088
足立区	7,471	6,974	6,503	4,797	47,941	47,675	48,734	34,454
葛飾区	5,234	4,925	4,437	3,192	29,842	28,809	29,266	21,066
江戸川区	5,723	5,498	4,969	3,497	40,239	39,873	38,776	28,358
境界未定地域	178	184	182	99	1,664	2,064	2,524	562

区分・ 年次 区名	年間販売額			
	14年(本調査)	16年(簡易調査)	19年(本調査)	24年(経済センサス活動調査)
区部総数	168,967,756	169,114,614	174,539,013	141,742,954
千代田区	47,243,079	41,369,962	42,649,974	40,784,391
中央区	36,899,018	39,627,532	42,262,766	29,374,935
港区	33,607,882	33,083,303	37,179,155	27,980,136
新宿区	6,649,009	6,625,166	5,307,428	5,376,669
文京区	2,387,048	2,577,075	2,490,874	2,089,495
台東区	5,825,347	5,548,270	4,934,625	4,285,137
墨田区	1,918,048	2,075,900	2,273,374	1,764,917
江東区	3,208,695	3,981,100	4,663,713	4,688,134
品川区	6,538,497	7,867,885	6,169,327	5,996,274
目黒区	1,138,261	1,166,981	1,052,208	841,819
大田区	4,639,697	5,480,717	5,549,182	2,721,531
世田谷区	1,747,233	1,705,696	1,569,968	1,731,530
渋谷区	5,317,277	5,635,055	5,890,925	4,384,413
中野区	1,113,550	797,408	1,186,136	823,121
杉並区	1,218,865	1,171,356	1,081,659	787,283
豊島区	2,120,209	2,080,283	1,954,756	1,871,837
北区	842,537	896,848	976,709	841,794
荒川区	567,656	575,447	544,830	581,029
板橋区	1,299,279	1,543,837	1,410,442	1,029,698
練馬区	1,017,526	1,051,633	1,092,534	924,159
足立区	1,532,168	1,776,808	1,880,295	1,333,263
葛飾区	714,257	780,960	740,336	630,858
江戸川区	1,077,453	1,228,079	1,217,896	881,798
境界未定地域	345,160	467,308	459,902	18,732

資料：平成24年は総務省統計局「平成24年経済センサス-活動調査報告」による。（地域文化部地域調整課）

平成14年、平成16年、平成19年は東京都総務局統計部「商業統計調査報告（卸売・小売業）」による。

（注）簡易調査は、民営（国、地方公共団体以外）の事業所を対象としている。

1.1 工業（23区における新宿区の位置）

（平成24年12月31日現在）

区分 区名	事業所数		従業者数		製造品出荷額等	
	実数	構成比	実数	構成比	実数	構成比
区部総数	11,031	100.0	168,173	100.0	347,619,775	100.0
千代田区	120	1.1	1,939	1.2	3,740,420	1.1
中央区	195	1.8	2,678	1.6	5,378,800	1.5
港区	158	1.4	2,581	1.5	6,469,200	1.9
新宿区	361	3.3	11,269	6.7	23,776,896	6.8
文京区	358	3.2	6,902	4.1	13,267,614	3.8
台東区	532	4.8	4,855	2.9	7,604,736	2.2
墨田区	957	8.7	13,104	7.8	27,065,315	7.8
江東区	664	6.0	11,147	6.6	29,077,058	8.4
品川区	484	4.4	6,492	3.9	10,779,503	3.1
目黒区	154	1.4	2,631	1.6	4,889,777	1.4
大田区	1,628	14.8	23,748	14.1	47,961,715	13.8
世田谷区	182	1.6	2,387	1.4	4,067,633	1.2
渋谷区	66	0.6	1,189	0.7	1,946,124	0.6
中野区	102	0.9	1,131	0.7	1,438,268	0.4
杉並区	112	1.0	1,176	0.7	1,728,769	0.5
豊島区	182	1.6	3,296	2.0	7,253,039	2.1
北区	345	3.1	7,874	4.7	23,539,219	6.8
荒川区	587	5.3	6,502	3.9	9,593,302	2.8
板橋区	779	7.1	18,267	10.9	38,616,613	11.1
練馬区	229	2.1	3,454	2.1	6,536,746	1.9
足立区	1,016	9.2	13,859	8.2	32,681,769	9.4
葛飾区	908	8.2	10,668	6.3	18,116,411	5.2
江戸川区	912	8.3	11,024	6.6	22,090,848	6.4

資料：東京都総務局統計部「2012 東京の工業」

（地域文化部地域調整課）

1.2 工業（23区における事業所数等の推移）

（各年12月31日現在）

区分・ 区名	事業所数		従業者数		製造品出荷額等	
	22年	24年	22年	24年	22年	24年
区部総数	11,921	11,031	179,052	168,173	352,273,627	347,619,775
千代田区	144	120	2,065	1,939	3,067,648	3,740,420
中央区	215	195	3,189	2,678	6,077,101	5,378,800
港区	183	158	2,576	2,581	5,734,171	6,469,200
新宿区	405	361	11,515	11,269	23,890,730	23,776,896
文京区	388	358	7,305	6,902	12,405,793	13,267,614
台東区	570	532	5,390	4,855	8,435,396	7,604,736
墨田区	1,032	957	14,306	13,104	27,421,286	27,065,315
江東区	774	664	13,003	11,147	30,459,329	29,077,058
品川区	528	484	7,201	6,492	11,632,847	10,779,503
目黒区	155	154	2,931	2,631	4,872,315	4,889,777
大田区	1,748	1,628	25,314	23,748	47,303,499	47,961,715
世田谷区	202	182	2,606	2,387	3,916,903	4,067,633
渋谷区	71	66	1,200	1,189	2,315,329	1,946,124
中野区	105	102	1,271	1,131	1,705,453	1,438,268
杉並区	111	112	1,421	1,176	2,312,633	1,728,769
豊島区	219	182	3,244	3,296	5,353,251	7,253,039
北区	385	345	7,871	7,874	20,023,603	23,539,219
荒川区	648	587	6,881	6,502	9,232,378	9,593,302
板橋区	857	779	19,103	18,267	55,320,906	38,616,613
練馬区	242	229	3,683	3,454	6,989,440	6,536,746
足立区	1,048	1,016	14,228	13,859	24,480,501	32,681,769
葛飾区	950	908	11,288	10,668	17,999,644	18,116,411
江戸川区	941	912	11,461	11,024	21,323,471	22,090,848

資料：東京都総務局統計部「2012 東京の工業」

（地域文化部地域調整課）

1.3 商工相談受付件数

(各年度末日現在)

区分 年度	総数	開業	転業	経営管理	販売	仕入・外注	店舗・設備	金融	取引
	件	件	件	件	件	件	件	件	件
22	3,281	8	0	27	0	0	0	3,242	1
23	2,491	3	0	21	0	0	0	2,465	0
24	1,892	9	0	22	0	0	0	1,857	1
25	1,871	12	0	28	0	0	0	1,822	2

区分 年度	法規	労務	経理・財務	税務	業界情報	下請関係	企業組織化	企業高度化	その他
	件	件	件	件	件	件	件	件	件
22	0	0	0	0	0	0	0	0	3
23	0	1	0	0	0	0	0	0	1
24	0	0	0	0	0	0	0	0	3
25	0	0	0	0	0	0	0	0	7

(地域文化部産業振興課)

1.4 倒産企業数及び負債額 (各年度末日現在)

区分 年度	倒産件数	負債額
	件	百万円
22	181	512,593
23	133	21,789
24	145	20,127
25	138	23,343

資料：「東京商工リサーチ」 (地域文化部産業振興課)  
 (注) 負債額1千万円以上の倒産件数のみ。

1.5 内職相談及び内職あっせん状況 (各年度末日現在)

区分 年度	内職相談			求人件数	あっせん件数
	総数	来所	電話		
	件	件	件	件	件
22	161	49	112	20	17
23	174	59	115	23	22
24	199	74	125	44	43
25	88	68	20	24	32

※平成25年度から(財)新宿区勤労者・仕事支援センターに事業移管  
 (地域文化部消費者支援等担当課)

1.6 中小企業融資額

区分 年度	商工業資金													
	金融機関 預託額		運転資金				設備資金				運転設備資金			
			貸付		貸付		貸付		貸付					
	一件当たり 金額限度額	件数	金額	一件当たり 金額限度額	件数	金額	一件当たり 金額限度額	件数	金額	一件当たり 金額限度額	件数	金額		
	千円	千円	千円	千円	千円	千円	千円	千円	千円	千円	千円	千円		
22	1,101,000	15,000	32	274,334	20,000	4	29,530	20,000	2	15,500				
23	1,101,000	15,000	33	272,682	20,000	7	48,320	20,000	5	63,300				
24	1,101,000	15,000	51	416,200	20,000	7	45,400	20,000	14	153,770				
25	1,101,000	15,000	50	476,100	20,000	3	9,186	20,000	5	28,200				

区分 年度	小規模企業資金				小規模企業特例資金				経営応援資金				ワーク・ライフ・バランス企業応援資金			
	一件当たり 金額限度額		貸付		一件当たり 金額限度額		貸付		一件当たり 金額限度額		貸付		一件当たり 金額限度額		貸付	
			件数	金額			件数	金額			件数	金額			件数	金額
	千円	件	千円	千円	件	千円	千円	件	千円	千円	件	千円	千円	件	千円	
22	7,500	111	636,822	12,500	117	619,668	5,000	35	158,100	5,000	5	25,000				
23	7,500	170	832,227	12,500	180	916,942	5,000	44	190,760	5,000	5	20,500				
24	7,500	311	1,587,395	12,500	235	1,158,442	5,000	70	302,700	5,000	10	47,200				
25	7,500	276	1,399,393	12,500	223	1,154,137	5,000	37	164,970	5,000	10	45,271				

区分 年度	地場産業振興資金										債務一本化資金					
	運転資金				設備資金				運転設備資金				一件当たり 金額限度額			
	一件当たり 金額限度額		貸付		一件当たり 金額限度額		貸付		一件当たり 金額限度額		貸付					
			件数	金額			件数	金額			件数	金額	件数	金額		
	千円	件	千円	千円	件	千円	千円	件	千円	千円	件	千円	千円	件	千円	
22	10,000	7	55,000	15,000	2	21,840	15,000	1	3,000	20,000	87	1,198,199				
23	10,000	7	38,000	15,000	3	23,107	15,000	1	12,500	20,000	75	914,638				
24	10,000	5	43,026	15,000	1	10,000	15,000	2	21,000	20,000	83	1,236,266				
25	10,000	4	40,000	15,000	1	10,000	15,000	0	0	20,000	89	1,186,407				



区分 年度	魅力ある商店街づくり資金			商工業緊急資金			商工業緊急資金（特例）		
	一件当たり 金額限度額	貸付		一件当たり 金額限度額	貸付		一件当たり 金額限度額	貸付	
		件数	金額		件数	金額		件数	金額
	千円	件	千円	千円	件	千円	千円	件	千円
22	20,000	0	0	5,000	0	0	10,000	1,316	8,854,165
23	20,000	1	20,000	5,000	156	717,192	10,000	904	6,004,951
24	20,000	1	13,231	5,000	9	33,500	-	-	-
25	20,000	1	3,553	5,000	0	0	-	-	-

（注）商工業緊急資金（特例）は平成23年9月30日新規受付終了

区分 年度	創業資金			技術・事業革新資金			商工業年末特別資金		
	一件当たり 金額限度額	貸付		一件当たり 金額限度額	貸付		一件当たり 金額限度額	貸付	
		件数	金額		件数	金額		件数	金額
	千円	件	千円	千円	件	千円	千円	件	千円
22	20,000	61	406,932	15,000	2	22,500	3,000	6	16,000
23	20,000	65	417,984	15,000	1	15,000	3,000	7	19,500
24	20,000	48	279,200	15,000	1	15,000	3,000	8	22,900
25	20,000	53	311,865	15,000	0	0	3,000	6	18,000

区分 年度	店舗改装資金			小売市場使用者移転支援資金			情報技術（IT）活用促進資金		
	一件当たり 金額限度額	貸付		一件当たり 金額限度額	貸付		一件当たり 金額限度額	貸付	
		件数	金額		件数	金額		件数	金額
	千円	件	千円	千円	件	千円	千円	件	千円
22	15,000	8	95,000	50,000	0	0	5,000	2	10,000
23	15,000	9	81,152	50,000	0	0	5,000	0	0
24	15,000	9	64,945	50,000	0	0	5,000	4	13,983
25	15,000	12	109,916	50,000	0	0	5,000	2	10,000

区分 年度	環境保全資金			中小企業団体事業資金		
	一件当たり 金額限度額	貸付		一件当たり 金額限度額	貸付	
		件数	金額		件数	金額
	千円	件	千円	千円	件	千円
22	5,000	2	4,830	10,000	0	0
23	5,000	0	0	10,000	0	0
24	5,000	0	0	10,000	0	0
25	5,000	1	2,000	10,000	0	0

区分 年度	商店会共同事業資金						福利厚生資金		
	中元			年末			一件当たり 金額限度額	貸付	
	一件当たり 金額限度額	件数	金額	一件当たり 金額限度額	件数	金額		件数	金額
	千円	件	千円	千円	件	千円	千円	件	千円
22	2,000	1	2,000	2,500	1	2,500	700	1	300
23	2,000	1	2,000	2,500	1	2,500	700	3	1,700
24	2,000	1	2,000	2,500	1	2,500	700	0	0
25	2,000	1	2,000	2,500	1	2,500	700	2	700

（地域文化部産業振興課・消費者支援等担当課）

## 7 交通

### 1 放置自転車撤去台数

(各年度末現在)

年度 \ 名称	即時撤去 合計	新宿駅 西口	新宿駅 東南口	信濃町駅	高田馬場駅	新大久保駅	大久保駅
	台	台	台	台	台	台	台
22	18,537	2,037	864	338	4,949	2,583	1,239
23	18,215	1,787	569	188	4,648	2,900	1,130
24	16,271	1,592	475	208	4,402	2,454	1,153
25	14,714	1,439	511	183	3,432	2,211	1,003

年度 \ 名称	曙橋駅	都庁前駅	西新宿 五丁目駅	落合 南長崎駅	早稲田駅	神楽坂駅	市ヶ谷駅
	台	台	台	台	台	台	台
22	634	87	825	261	980	144	348
23	416	75	531	243	911	63	227
24	509	63	622	190	678	75	222
25	386	63	695	166	638	78	286

年度 \ 名称	飯田橋駅	中井駅	四ツ谷駅	落合駅	新宿御 苑前駅	若松河田駅	牛込柳町駅
	台	台	台	台	台	台	台
22	729	419	574	13	290	143	166
23	517	418	499	199	240	172	124
24	624	316	490	108	163	106	89
25	449	317	457	94	248	213	77

年度 \ 名称	下落合駅	西武新宿駅	早大通り	新宿三丁目	国立 競技場駅	新宿西口	東新宿
	台	台	台	台	台	台	台
22	147	117	25	203	15	95	229
23	111	94	20	347	7	91	779
24	107	95	18	283	15	87	598
25	101	100	35	235	13	102	449

年度 \ 名称	都電 早稲田駅	四谷 三丁目駅	牛込 神楽坂駅	初台駅	西新宿駅	その他 長期撤去分	即時+長期 総計
	台	台	台	台	台	台	台
22	83	-	-	-	-	7,314	25,851
23	68	658	8	175	-	6,854	25,069
24	78	388	31	32	-	6,542	22,813
25	75	376	42	62	178	5,992	20,706

(みどり土木部交通対策課)

2 鉄道駅別乗降車人員（1日平均）

種別	乗車人員		内訳		降車人員		内訳	
	駅名	総数	定期	定期外	総数	定期	定期外	人
JR線	計	1,344,746	758,853	585,891				
	目白	37,932	23,647	14,285				
	高田馬場	201,513	125,023	76,490				
	新大久保	39,629	16,830	22,799				
	大久保	24,775	13,511	11,263				
	新宿	751,018	401,038	349,980				
	千駄ヶ谷	20,444	8,551	11,893				
	信濃町	26,908	12,024	14,884				
	四ツ谷	92,431	61,805	30,626				
	市ヶ谷	58,900	38,755	20,145				
飯田橋	91,196	57,669	33,526					
東京地下鉄 東西線	計	199,037	119,005	80,032	195,687	119,005	76,682	
	落合	12,190	6,797	5,393	11,845	6,797	5,048	
	高田馬場	96,350	60,467	35,883	92,958	60,467	32,491	
	早稲田	38,519	23,856	14,663	38,134	23,856	14,278	
	神楽坂	18,745	10,464	8,281	19,451	10,464	8,987	
飯田橋	33,233	17,421	15,812	33,299	17,421	15,878		
東京地下鉄 丸ノ内線	計	251,747	127,192	124,555	257,747	127,192	130,555	
	西新宿	34,889	19,009	15,880	36,838	19,009	17,829	
	新宿	112,061	60,299	51,762	115,305	60,299	55,006	
	新宿三丁目	26,224	7,977	18,247	27,179	7,977	19,202	
	新宿御苑前	21,656	11,076	10,580	23,495	11,076	12,419	
	四谷三丁目	21,192	9,201	11,991	21,507	9,201	12,306	
東京地下鉄 有楽町線	計	85,095	50,307	34,788	82,957	50,307	32,650	
	飯田橋	36,337	20,480	15,857	35,268	20,480	14,788	
	市ヶ谷	48,758	29,827	18,931	47,689	29,827	17,862	
東京地下鉄 南北線	計	56,313	31,174	25,139	54,759	31,174	23,585	
	飯田橋	17,699	9,141	8,558	17,388	9,141	8,247	
	市ヶ谷	17,759	9,933	7,826	17,157	9,933	7,224	
東京地下鉄 副都心線	計	20,855	12,100	8,755	20,214	12,100	8,114	
	計	71,389	31,665	39,724	70,965	31,665	39,300	
	西早稲田	16,198	10,270	5,928	16,182	10,270	5,912	
	東新宿	15,012	6,789	8,223	14,752	6,789	7,963	
都営地下鉄 新宿線	新宿三丁目	40,179	14,606	25,573	40,031	14,606	25,425	
	計	224,737	133,245	91,493	226,009	133,245	92,766	
	新宿	134,185	83,352	50,833	132,684	83,352	49,332	
	曙橋	29,732	13,382	16,351	31,165	13,382	17,783	
	市ヶ谷	18,134	10,033	8,101	17,695	10,033	7,663	
都営地下鉄 大江戸線	市ヶ谷	42,686	26,478	16,208	44,465	26,478	17,988	
	計	219,083	115,127	103,958	220,987	115,127	105,862	
	落合南長崎	12,080	7,269	4,811	11,776	7,269	4,507	
	中井	11,583	6,665	4,918	11,283	6,665	4,619	
	西新宿五丁目	14,826	8,852	5,974	14,340	8,852	5,488	
	都庁前	20,105	9,883	10,222	22,186	9,883	12,303	
	新宿	64,701	35,742	28,959	68,374	35,742	32,632	
	新宿西口	28,411	13,450	14,962	26,078	13,450	12,628	
	東新宿	15,197	6,976	8,221	14,725	6,976	7,749	
	若松河田	15,269	8,068	7,201	15,202	8,068	7,135	
	牛込柳町	9,781	5,714	4,067	9,727	5,714	4,013	
	牛込神楽坂	6,693	3,238	3,455	7,129	3,238	3,890	
	飯田橋	14,577	7,523	7,054	14,427	7,523	6,905	
国立競技場	5,860	1,747	4,114	5,740	1,747	3,993		
西武新宿線	計	252,561	162,647	89,914	254,862	162,647	92,215	
	中井	13,960	8,455	5,505	14,304	8,455	5,849	
	下落合	5,879	2,356	3,523	5,342	2,356	2,986	
	高田馬場	140,812	94,865	45,947	151,882	94,865	57,017	
	西武新宿	91,910	56,971	34,939	83,334	56,971	26,363	
小田急線	新宿	250,718	149,925	100,793	243,466	149,925	93,541	
京王線	新宿	364,418	231,632	132,786	366,431	231,632	134,799	

資料：JR東日本、私鉄各社、東京地下鉄、東京都交通局

（総合政策部企画政策課）

（注）平成25年度実績。按分數値の端数処理のため、表中の合計数が合わないことがある。

## 8 環境・防災

### 1 公害苦情受付件数

(各年度末日現在)

年度	総数	ばい煙	粉じん	汚水	悪臭	騒音	振動	その他
22	259	12	19	1	38	140	29	20
23	217	7	23	1	25	114	36	11
24	275	5	23	0	26	157	47	17
25	203	2	16	0	12	122	35	16

(環境清掃部環境対策課)

### 2 公害相談件数

(各年度末日現在)

年度	種類 総数	相談内容						
		ばい煙・ 粉じん※	騒音	振動	悪臭	土壌汚染	カラス ・ハト	その他
	件	件	件	件	件	件	件	件
22	1,994	32	144	29	39	1,454	252	44
23	2,273	45	184	41	49	1,397	279	278
24	2,231	46	183	46	73	1,529	256	98
25	2,495	70	288	50	64	1,662	245	116

※ばい煙・粉じんにアスベスト相談も含む。

(環境清掃部環境対策課)

### 3 工場認可等届出件数

(各年度末日現在)

年度	区分 総数	工場	指定 作業場	石綿含有 建築物解 体等工事	特定施設		特定建設作業	
					騒音 規制法	振動 規制法	騒音 規制法	振動 規制法
	件	件	件	件	件	件	件	件
22	1,209	88 (1,091)	266 (1,026)	112	86	15	396	246
23	1,220	82 (1,083)	214 (1,019)	111	118	25	422	248
24	1,275	104 (1,061)	199 (1,010)	118	92	15	460	287
25	1,346	93 (1,039)	242 (1,001)	118	114	25	468	286

資料：東京都環境確保条例に基づく事務処理報告等

(環境清掃部環境対策課)

(注) ( ) は、認可工場・届出指定作業場数。

### 4 燃料調査

年度	調査 事業所	工場	指定 作業場	硫黄 分析数
22	52	2	50	20
23	48	2	46	24
24	44	3	41	19
25	39	3	36	16

(環境清掃部環境対策課)

### 5 拡声機騒音調査

年度	調査件数	注意指導
22	654	37
23	635	46
24	1,099	119
25	921	72

対象：歌舞伎町、新宿駅周辺（西口・東口）、  
大久保地区の拡声機を持つ店舗等

(環境清掃部環境対策課)

## 6 地下水等汚染調査

対象物質：トリクロロエチレン、テトラクロロエチレン、1,1,1-トリクロロエタン  
 対象地域：区内500mの60ブロックの井戸  
 調査時期：6月

年度	調査件数	検出数 (3物質の いずれか)	基準超過 (同左)
22	60	14	3
23	60	12	3
24	60	11	1
25	60	12	2

(環境清掃部環境対策課)

## 7 光化学スモッグ発令回数及び被害届出者数

年度	注意報発令回数		被害届出者数	
	新宿区	都全域	新宿区	都全域
	回	回	人	人
22	11	20	0	18
23	5	9	0	0
24	3	4	0	0
25	8	17	0	2

(環境清掃部環境対策課)

資料：光化学スモッグ発生状況（東京都環境局）

## 8 環境測定局の大気汚染状況

測定局 ・年度	区分	一酸化炭素 CO		二酸化窒素 NO <sub>2</sub>		浮遊粒子状物質SPM	
		環境基準 達成状況	年平均値	環境基準 達成状況	年平均値	環境基準 達成状況	年平均値
本庁			ppm		ppm		mg/m <sup>3</sup>
	22	○	0.5	○	0.029	○	0.027
	23	○	0.5	○	0.028	○	0.027
	24	○	0.5	○	0.027	○	0.025
	25	○	0.4	○	0.026	○	0.027
四谷（四谷一中）							
	22	○	0.6	○	0.027	○	0.020
	23	○	0.6	○	0.026	○	0.019
	24	○	0.5	○	0.025	○	0.018
	25	○	0.5	○	0.024	○	0.018
戸山（戸塚一中）							
	22	○	0.6	○	0.027	○	0.023
	23	○	0.5	○	0.025	○	0.023
	24	○	0.5	○	0.024	○	0.020
	25	○	0.5	○	0.024	○	0.020

資料：大気汚染常時測定結果年報

(環境清掃部環境対策課)

### 9 酸性雨実態調査結果

年度	区分	本庁	落一 特出	四谷 庁舎	平均
	pH				
22	pH	5.1	5.1	5.1	5.1
23		4.8	4.9	4.7	4.8
24		4.8	4.8	4.9	4.8
25		4.9	4.9	4.9	4.9

資料：酸性雨実態調査報告（環境清掃部環境対策課）

（注）年4回の測定の平均値。

### 10 神田川水系水質調査状況

区分・年度	溶存酸素量 D O (mg/ℓ)				生物化学的酸素要求量 B O D (mg/ℓ)			
	22	23	24	25	22	23	24	25
測定地点								
神田川久保前橋	10.5	10.1	9.8	10.4	1.5	1.3	1.4	1.2
神田川高戸橋	8.7	8.2	8.0	8.6	1.5	5.7	2.8	1.4
神田川白鳥橋	8.1	7.9	7.2	-	1.9	1.4	1.2	-
妙正寺川四村橋	8.6	8.8	8.9	9.2	1.3	1.4	1.4	1.8

区分・年度	化学的酸素要求量 C O D (mg/ℓ)			
	22	23	24	25
測定地点				
神田川久保前橋	3.0	3.7	3.0	3.5
神田川高戸橋	6.7	9.1	7.8	6.8
神田川白鳥橋	4.2	5.2	5.0	-
妙正寺川四村橋	4.7	5.9	4.2	5.6

資料：神田川水系水質調査報告（環境清掃部環境対策課）

（注1）年間を通じ4回の採水による測定の前平均値。

（注2）神田川白鳥橋の数値については、平成25年度より神田川水系合同水質監視連絡協議会における精度管理調査の採取場所が新宿区外に変更となったため記載なし。

### 11 主要交差点の大気汚染状況

区分・年度	二酸化窒素（NO <sub>2</sub> ）				浮遊粒子状物質（SPM）			
	22	23	24	25	22	23	24	25
測定地点								
	ppm	ppm	ppm	ppm	mg/m <sup>3</sup>	mg/m <sup>3</sup>	mg/m <sup>3</sup>	mg/m <sup>3</sup>
1 住吉町交差点	0.033	0.029	0.027	0.021	0.021	0.020	0.018	0.020
2 市谷本村町交差点	0.030	0.026	0.024	0.020	0.021	0.018	0.016	0.020
3 成子坂下交差点	0.027	0.025	0.024	0.017	0.019	0.019	0.021	0.018
4 中落合2丁目交差点	0.033	0.037	0.028	0.024	0.020	0.022	0.016	0.014

資料：交差点等における大気質測定結果

（環境清掃部環境対策課）

1.2 道路交通騒音・振動調査結果

測定場所	区分・年度	騒音 (昼間)				振動 (昼間)			
		22	23	24	25	22	23	24	25
		dB	dB	dB	dB	dB	dB	dB	dB
1	西落合4-3-9 目白通り	74	73	74	74	54	54	54	54
2	中落合1-14-22 山手通り	73	72	73	72	48	43	42	42
3	高田馬場2-1-9 明治通り	75	74	73	73	54	52	51	53
4	下落合3-18-5 目白通り	72	69(*2)	71(*2)	71(*2)	45	49(*2)	47(*2)	48(*2)
5	大久保3-1-3 明治通り	76	76	75	75	42	42	44	44
6	高田馬場4-13-8 早稲田通り	71	67	68	67	47	45	44	44
7	西早稲田1-13-5 新目白通り	73	72	72(*4)	72(*4)	42	43	43(*4)	43(*4)
8	西早稲田1-4-14 早稲田通り	69	68	68	68(*6)	53	55	55	44(*6)
9	新小川町6-27 新目白通り	75	74	72	72	44	42	41	43
10	左門町13 外苑東通り	69	68	68	68	48	49	47	49
11	市谷本村町7-3 外苑東通り	70	70	68	69	46	47	47	48
12	新宿1-7-3 新宿通り	70	69	70	70	37	38	37	38
13	新宿5-16-5 靖国通り	71	69	71	70	47	47	46	48
14	富久町8-25 靖国通り	71	70	69	71	41	40	41	41
15	余丁町4-15 余丁町通り	66	66	65	63(*7)	44	45	45	43(*7)
16	西新宿8-19-3 青梅街道	67(*1)	65(*1)	66(*1)	67(*1)	46(*1)	47(*1)	48(*1)	46(*1)
17	西新宿4-22-13 山手通り	-	-	-	68(*8)	-	-	-	36(*8)
18	中落合1-3-8 新目白通り	76	74(*3)	75(*5)	75(*5)	50	45(*3)	52(*5)	52(*5)
19	西早稲田2-14-4 諏訪通り	69	67	68	69	47	47	46	47
20	神楽坂6-58 早稲田通り	66	67	66	66	44	45	46	45
21	納戸町36 区道	63	63	62	62	37	37	39	38

(注) [-]は工事のため、それぞれ測定不可。

(環境清掃部環境対策課)

工事に伴う地点の変更あり\*1(西新宿8-14-18で測定) \*2(下落合3-19-3で測定) \*3(中落合2-8-23で測定)

\*4(西早稲田1-6-31で測定) \*5(中落合1-3-9で測定) \*6(西早稲田1-2-6で測定)

\*7(余丁町1で測定) \*8(西新宿4-39-5で測定)

1.3 自動車騒音常時監視調査結果

年度	路線名	環境基準達成率		評価区間		
		昼間	夜間	起点	終点	延長
		%	%			
22	早稲田通り(飯田橋石神井新座線)	100.0	100.0	高田馬場2-1	高田馬場3-46	1.5km
	早稲田通り(飯田橋石神井新座線)	100.0	99.9	西早稲田3-28	矢来町27	2.0km
	早稲田通り(飯田橋石神井新座線)	100.0	100.0	天神町3	神楽坂6-4	0.7km
	大久保通り(飯田橋石神井新座線)	100.0	88.8	神楽坂5-12	下宮比町1	0.6km
	山手通り(環状六号線)	100.0	100.0	渋谷区初台1-47	西新宿4-40	0.5km
	山手通り(環状六号線)	100.0	100.0	上落合3-8	中落合2-27	1.6km
23	青梅街道(東京所沢線)	100.0	98.6	西新宿7丁目10	北新宿2丁目22	1.2km
	目白通り(千代田練馬田無線)	100.0	89.4	下落合3丁目17	西落合3丁目1	1.8km
	目白通り(千代田練馬田無線)	94.8	79.7	下宮比町1	水道町3	1.1km
	外苑西通り(北品川四谷線)	99.9	83.9	大京町31	富久町16	1.2km
	中野通り(鮫洲大山線)	100.0	100.0	西落合3丁目30	西落合4丁目25	0.7km
	新宿通り(新宿停車場前線)	100.0	97.0	新宿3丁目23	四谷4丁目28	1.8km
24	甲州街道(一般国道20号)	99.9	95.9	四谷1丁目1	新宿3丁目22	1.6km
	靖国通り(新宿両国線)	100.0	88.1	新宿5丁目16	市谷八幡町2	2.5km
	大久保通り(神楽坂高円寺線)	100.0	100.0	神楽坂5丁目26	大久保2丁目1	2.6km
	大久保通り(神楽坂高円寺線)	100.0	99.8	大久保2丁目1	北新宿3丁目36	1.6km
	新青梅街道(落合井草線)	99.9	92.5	西落合3丁目1	西落合2丁目15	0.7km
25	高速4号新宿線	87.1	84.0	若葉1-23	霞ヶ岡町11	1.1km
	甲州街道(一般国道20号)	99.0	94.5	新宿4-2	西新宿3-20	1.7km
	新目白通り(千代田練馬田無線)	97.5	84.2	西早稲田1-11	高田馬場2-5	1.2km
	新目白通り(千代田練馬田無線)	93.1	78.2	下落合1-1	西落合3-2	2.0km
	明治通り(東京所沢線)	100.0	100.0	新宿3-14	新宿5-16	0.2km
	明治通り(芝新宿王子線)	100.0	72.2	新宿4-1	新宿3-14	0.4km
	明治通り(芝新宿王子線)	99.8	91.4	新宿5-16	西早稲田3-31	2.8km
	明治通り(芝新宿王子線)	100.0	97.9	内藤町	新宿5-18	0.6km
	新宿副都心2号線	100.0	100.0	西新宿3-2	西新宿2-10	0.5km
	新宿副都心4号線	100.0	100.0	西新宿1-7	西新宿1-24	0.3km
	新宿副都心5号線	100.0	100.0	西新宿1-6	西新宿6-16	0.8km

(環境清掃部環境対策課)

1.4 防災区民組織の結成状況

(平成26年4月1日現在)

特出名 総数	四谷特出 管内	筆筈町 特出管内	榎町特出 管内	若松町 特出管内	大久保 特出管内	戸塚特出 管内	落合第一 特出管内	落合第二 特出管内	柏木特出 管内	角筈特出 管内	区役所 管内
206組織	30組織	44組織	27組織	17組織	23組織	27組織	8組織	6組織	13組織	7組織	4組織

(区長室危機管理課)

1.5 特別出張所別小型消防ポンプ配置状況

(平成26年4月1日現在)

特出名 総数	四谷特出 管内	筆筈町 特出管内	榎町特出 管内	若松町 特出管内	大久保 特出管内	戸塚特出 管内	落合第一 特出管内	落合第二 特出管内	柏木特出 管内	角筈特出 管内	区役所 管内
259台	34台	37台	34台	20台	30台	28台	24台	20台	19台	11台	2台

(区長室危機管理課)

1.6 備蓄物資

(平成26年4月1日現在)

食糧	数量	給食・給水	数量	生活用品	数量
ビスケット	209,120食	炊飯器セット	49セット	生理用品	36,720枚
アルファ米	317,540食	割り箸	213,000本	紙おむつ	56,834枚
おかゆ缶詰	122,600食	紙コップ	273,600個	哺乳ビン	2,188本
粉ミルク	4,380缶	紙皿	116,100枚	肌着	4,780枚
ミネラルウォーター	30,708 <sup>リットル</sup>	給水袋(50)	26,000枚	毛布	45,534枚
離乳食	17,900食			タオル	170,800枚
				仮設トイレ	423台
				組立式簡易トイレ	1,430台

救出救護・避難	数量	その他	数量
災害時医療資材セット(医師用)	10組	発電機	238台
災害救助用医療品セット	53組	投光機(小)	339台
災害時歯科医療資材セット	3組	コードリール	233台
防水シート	10,752枚		
防寒シートセット	45,920組		

(区長室危機管理課)

1.7 ごみ収集量

(各年度末日現在)

区分 年度	燃やす ごみ	金属・陶器・ ガラスごみ	粗大	計
	t	t	t	t
22	71,496	3,855	2,333	77,684
23	70,521	3,620	2,549	76,689
24	69,370	3,272	2,527	75,170
25	69,161	3,136	2,559	74,856

(環境清掃部新宿清掃事務所)

端数処理をしているため、合計があわない場合がある。



## 18 資源回収量

(各年度末日現在)

年度	古紙	紙パック	びん・缶	ペットボトル	乾電池	白色トレイ	容器包装プラスチック	回収総量
	t	t	t	t	t	t	t	t
22	6,724	15	4,466	1,279	27	1	1,777	14,289
23	6,237	19	4,541	1,428	56	1	1,719	14,001
24	5,972	18	4,565	1,420	51	1	1,663	13,690
25	6,081	14	4,716	1,444	53	1	1,643	13,952

(注)25年度は速報値。端数処理のため、合計があわない場合がある。

(環境清掃部新宿清掃事務所)

## 19 集団回収

(各年度末日現在)

区分 年度	資源集団回収 (団体数)	資源集団回収	品目別						
			新聞	雑誌	段ボール	その他紙	生きびん	アルミ缶類	古布
	団体	kg	kg	kg	kg	kg	kg	kg	kg
22	430	6,571,881	3,547,271	1,899,142	806,979	109,985	6,510	105,217	96,777
23	436	6,547,581	3,421,014	1,898,658	889,110	115,227	5,744	107,222	110,606
24	457	6,468,968	3,393,635	1,796,308	942,948	105,797	4,628	117,929	107,723
25	466	6,414,566	3,322,530	1,759,854	1,006,185	98,139	1,446	123,990	102,422

(環境清掃部新宿清掃事務所)

## 20 新エネルギー及び省エネルギー機器等導入補助金支給制度

(各年度末日現在)

種 別	22年度		23年度	
	件数	金額	件数	金額
太陽光発電システム	113	48,263,000	118	50,226,000
太陽熱給湯システム	1	97,000	1	103,000
太陽熱温水器	0	0	1	45,000
CO2冷媒ヒートポンプ給湯器(エコキュート)	58	5,800,000	49	4,900,000
潜熱回収型給湯器(エコジョーズ)	281	9,835,000	279	9,765,000
家庭用燃料電池	8	800,000	24	2,400,000
ガス発電給湯器(エコウィル)	—	—	—	—
高反射率塗装	18	3,392,000	30	5,015,000
雨水利用設備	5	51,000	6	103,000
事業者用太陽光発電システム	9	6,435,000	14	9,086,000
合 計	493	74,673,000	522	81,643,000

種 別	24年度		25年度	
	件数	金額	件数	金額
太陽光発電システム	190	53,456,000	76	21,063,000
太陽熱給湯システム	0	0	1	183,000
太陽熱温水器	2	125,000	0	0
CO2冷媒ヒートポンプ給湯器(エコキュート)	39	3,900,000	35	3,500,000
潜熱回収型給湯器(エコジョーズ)	315	7,875,000	—	—
家庭用燃料電池	30	3,000,000	41	4,100,000
ガス発電給湯器(エコウィル)	—	—	—	—
高反射率塗装	25	4,378,000	41	7,031,000
雨水利用設備	8	112,000	10	160,000
事業者用太陽光発電システム	6	3,226,000	1	957,000
合 計	615	76,072,000	205	36,994,000

(環境清掃部環境対策課)

## 9 土木

### 1 区内道路の実延長及び実面積

(各年度末日現在)

区分 年度	総数		国道		都道		区道		自動車専用道	
	延長	面積	延長	面積	延長	面積	延長	面積	延長	面積
	m	m <sup>2</sup>	m	m <sup>2</sup>	m	m <sup>2</sup>	m	m <sup>2</sup>	m	m <sup>2</sup>
22	349,132	3,218,465	4,257	126,393	50,613	1,330,021	294,262	1,762,051	5,230	128,182
23	349,672	3,227,394	4,257	126,393	50,614	1,329,966	294,801	1,771,035	5,230	128,182
24	350,289	3,233,286	4,257	126,393	50,614	1,330,045	295,418	1,776,848	5,230	128,182
25	350,489	3,234,626	4,257	126,393	50,614	1,329,975	295,618	1,778,258	5,230	128,182

(みどり土木部土木管理課)

### 2 区道の工種別延長及び面積

(各年度末日現在)

区分 年度	総数		工種			
			剛質舗装		簡易舗装	
	延長	面積	延長	面積	延長	面積
	m	m <sup>2</sup>	m	m <sup>2</sup>	m	m <sup>2</sup>
22	294,262	1,762,051	294,262	1,762,051	0	0
23	294,801	1,771,035	294,801	1,771,035	0	0
24	295,418	1,776,848	295,418	1,776,848	0	0
25	295,618	1,778,258	295,618	1,778,258	0	0

(みどり土木部土木管理課)

### 3 区道の幅員別延長及び面積

(各年度末日現在)

区分 年度	総数		規格改良済					
			総数		車道19.5m以上		車道13.0m以上	
	延長	面積	延長	面積	延長	面積	延長	面積
	m	m <sup>2</sup>	m	m <sup>2</sup>	m	m <sup>2</sup>	m	m <sup>2</sup>
22	294,262	1,762,051	294,262	1,762,051	221	7,304	4,131	97,938
23	294,801	1,771,035	294,801	1,771,035	221	7,304	4,131	97,938
24	295,418	1,776,848	295,418	1,776,848	221	7,304	4,131	97,938
25	295,618	1,778,258	295,618	1,778,258	221	7,304	4,131	97,938

区分 年度	規格改良済				未改良	
	車道5.5m以上		車道5.5m未満			
	延長	面積	延長	面積	延長	面積
	m	m <sup>2</sup>	m	m <sup>2</sup>	m	m <sup>2</sup>
22	65,114	654,855	224,796	1,001,954	0	0
23	65,114	658,360	225,335	1,007,433	0	0
24	65,114	658,365	225,952	1,013,241	0	0
25	65,063	657,752	226,203	1,015,264	0	0

(みどり土木部土木管理課)

#### 4 道路監察実績

(1) 監察実績 (各年度末日現在)

区分 年度・区分	実施回数	従事人員数	指導店舗数	違反物件数
	回	人	店	件
22合同監察	143	2,686	3,085	5,370
一般監察	115	364	136	206
23合同監察	143	2,796	4,101	7,116
一般監察	93	208	112	205
24合同監察	153	4,268	5,424	9,850
一般監察	414	575	99	173
25合同監察	137	2,953	3,932	6,604
一般監察	1460	854	406	759

(みどり土木部交通対策課)

#### (2) 陳情受付件数

(各年度末日現在)

区分 年度	総数	道路損傷	L型損傷	粗大ごみ放置	犬・猫等の死体	カーブミラー・街路灯	不法占用物件	雨水桝等	樹木等	その他
	件	件	件	件	件	件	件	件	件	件
22	1,579	262	101	300	90	311	91	76	108	240
23	1,885	288	110	368	105	419	99	78	96	322
24	1,667	232	84	344	74	394	113	66	82	278
25	1,595	157	88	274	72	511	136	56	86	215

(みどり土木部道路課)

#### 5 屋外広告物の許可

(各年度末日現在)

区分 年度	許可件数	表示設置届
	件	件
22	794	12
23	825	22
24	789	15
25	866	28

(みどり土木部土木管理課)

#### 6 違反屋外広告物撤去状況

(各年度末日現在)

区分 年度	総数	簡易除却			合同監察による撤去		
		立看板	はり札	はり紙	置看板	のぼり	その他
	件	件	件	件	件	件	件
22	31,105	12	0	30,984	78	30	1
23	22,390	20	0	22,266	67	28	9
24	18,297	0	0	18,297	190	59	0
25	17,547	0	0	17,373	132	41	1

(みどり土木部交通対策課)

#### 7 道路・河川・特定公共物・公園占用許可件数

(各年度末日現在)

区分 年度	道路占用		河川占用	特定公共物占用	公園占用
	一般占用	企業占用			
	件	件	件	件	件
22	512	2,615	29	74	675
23	369	2,332	48	47	762
24	396	2,386	57	51	808
25	398	2,346	28	45	853

(みどり土木部土木管理課・みどり公園課)

#### 8 道路占用許可・道路工事承認等受付件数

(各年度末日現在)

区分 年度	総数	道路占用(建築工事に伴うもの)			自費工事承認	沿道掘削協議	特車協議	特車認定
		足場	仮囲	危険防止				
	件	件	件	件	件	件	台	台
22	694	278	61	103	170	82	2,219	2,891
23	773	343	69	117	175	69	2,900	2,866
24	782	339	77	117	158	91	2,926	1,898
25	909	379	111	121	199	99	4,034	2,167

(みどり土木部土木管理課)

9 私道整備助成状況 (各年度末日現在)

区分 年度	件数	舗装 面積	側溝	助成金額
	件	m <sup>2</sup>	m	円
22	18	2,704	1,152.7	48,058,900
23	21	2,273	1,002.0	41,146,200
24	16	1,806	1,129.8	33,404,700
25	14	1,200	564.3	20,278,600

(みどり土木部道路課)

10 私道排水設備助成状況 (各年度末日現在)

区分 年度	件数	延長	助成金額
	件	m	円
22	19	841	47,194,800
23	19	893	53,521,200
24	11	417	28,206,300
25	16	601	42,410,900

(みどり土木部道路課)

11 河川の状況

河川名	区分 延長
	m
神田川	6,404
妙正寺川	2,412

(平成26年3月末日現在)

(みどり土木部道路課)

12 橋りょうの現況

(各年度末日現在)

区分 年度	総数			国道			都道			区道		
	橋数	延長	面積	橋数	延長	面積	橋数	延長	面積	橋数	延長	面積
	橋	m	m <sup>2</sup>	橋	m	m <sup>2</sup>	橋	m	m <sup>2</sup>	橋	m	m <sup>2</sup>
22	76	2,676	54,693	2	179	5,770	16	1,470	42,004	58	1,027	6,919
23	76	2,676	54,693	2	179	5,770	16	1,470	42,004	58	1,027	6,919
24	75	2,622	54,439	2	179	5,770	16	1,470	42,004	57	973	6,665
25	75	2,622	54,439	2	179	5,770	16	1,470	42,004	57	973	6,665

(みどり土木部道路課)

13 民有灯(防犯灯・商店装飾灯)に対する助成

(各年度末日現在)

区分 年度	総数	防犯灯	商店 装飾灯
	基	基	基
22	6,396	3,927	2,469
23	6,374	3,912	2,462
24	6,277	3,912	2,365
25	6,225	3,905	2,320

(みどり土木部道路課)

14 民有灯新設改修支援

(各年度末日現在)

区分 年度	総数	新設及び改修等	
		共架式	独立式
	件	件	件
22	747	556	191
23	120	112	8
24	20	10	10
25	30	17	13

(みどり土木部道路課)

15 街路灯・橋りょう灯設置状況

(各年度4月1日現在)

区分 年度	総数	街路灯						橋りょう 灯
		総数	LED灯	蛍光灯	水銀灯	ナトリウム 灯	無電 極灯	
	基	基	基	基	基	基	基	基
23	11,134	11,127	9	3,730	7,139	241	8	7
24	11,134	11,127	30	3,724	7,154	211	8	7
25	11,150	11,143	363	3,909	6,659	204	8	7
26	11,165	11,158	773	3,970	6,212	195	8	7

(みどり土木部道路課)

16 防護柵、道路反射鏡等設置状況 (各年度4月1日現在)

年度	区分	横断歩道橋	ガードレール等	道路反射鏡	道路標識	通学路表示板
		橋	m	本	本	本
23		2	46,727	1,723	642	447
24		2	46,876	1,735	642	447
25		2	46,924	1,876	774	450
26		2	46,749	1,881	775	450

(みどり土木部道路課)

17 街路樹等 (平成25年度末日現在)

路線名	植樹	植栽区間	植樹数	植樹帯面積
街路樹	高木 ケヤキ イチョウ サクラ ハナミズキ その他	118か所	4,319	-
	植樹帯			
	キンモクセイ ツバキ その他	123か所	-	29,604

(みどり土木部道路課)

18 みどりの実態調査

(1) 緑被等の概要

(各年度末日現在)

年度・区分	2		7		12		17		22	
	面積	率	面積	率	面積	率	面積	率	面積	率
区分	ha	%	ha	%	ha	%	ha	%	ha	%
総数	1,825	100	1,823	100	1,823	100	1,824	100	1,824	100
緑被地	327.03	17.92	318.04	17.45	316.39	17.36	318.82	17.47	326.13	17.87
樹木・樹林	279.42	15.31	268.42	14.73	265.86	14.58	292.91	16.05	275.61	15.10
草地	45.67	2.50	47.17	2.59	47.46	2.60	21.98	1.20	41.61	2.28
屋上緑地	1.94	0.11	2.45	0.13	3.07	0.17	3.93	0.22	8.90	0.49
裸地・空地	0.70	0.03	3.95	0.22	2.59	0.14	40.93	2.24	40.55	2.19
水面	11.52	0.63	11.52	0.63	12.88	0.71	8.97	0.49	8.25	0.45
河川	6.38	0.35	6.38	0.35	7.27	0.40	7.42	0.41	-	-
池	5.14	0.28	5.14	0.28	5.61	0.31	1.55	0.08	-	-
その他	1485.75	81.42	1489.49	81.70	1491.14	81.79	1456.01	79.80	1450.31	79.48

(注) 22年度の面積は地形図データの図形面積。

(みどり土木部みどり公園課)

(2) 地域別の緑被状況

(各年度末日現在)

年度・区分	2年度	7年度	12年度	17年度	22年度	緑被面積	変化率
地域	緑被面積	緑被面積	緑被面積	緑被面積	緑被面積	(増減)	
	ha	ha	ha	ha	ha	ha	%
総数	327.03	318.04	316.39	318.82	326.13	7.31	102
四谷地域	69.57	69.99	70.89	79.67	75.84	△3.83	95
筆箭・榎地域	54.14	50.79	49.00	46.45	53.09	6.64	114
若松地域	42.49	41.59	41.52	42.21	40.94	△1.27	96
大久保・柏木地域	36.78	34.44	34.22	37.84	38.96	1.12	102
新宿駅周辺地域	28.38	29.09	29.14	30.70	33.46	2.76	108
戸塚地域	30.24	29.24	29.19	27.90	27.05	△0.85	96
落合地域	65.43	62.90	62.43	54.05	56.80	2.75	105

(注) 変化率は、平成17年度の緑被面積を100とした場合の平成22年度の緑被面積の割合。

(みどり土木部みどり公園課)

## (3) 土地利用別緑被率の推移

(各年度末日現在)

区分	年度等	7年度	12年度	17年度	22年度	変化率	7年度敷地	12年度敷地	17年度敷地	22年度敷地
		緑被率	緑被率	緑被率	緑被率		面積構成比	面積構成比	面積構成比	面積構成比
		%	%	%	%	%	%	%	%	%
公園		68.13	67.28	69.52	68.19	98.6	6.29	6.40	6.41	6.44
学校		17.93	14.79	21.42	21.45	110.6	5.28	5.19	5.42	5.99
公共施設		18.88	17.57	24.47	25.26	114.5	4.92	6.14	6.61	7.34
道路		10.34	8.71	8.55	13.11	159.7	17.08	19.62	18.89	19.67
住宅・事業所等		14.33	15.16	13.76	12.82	90.0	66.43	62.65	62.67	60.56

(注) 変化率は、平成17年度の緑被面積を100とした場合の平成22年度の緑被面積の割合。

(みどり土木部みどり公園課)

## (4) 街路樹樹種別の本数の状況

(平成22年度末日現在)

区 道			国 道			都 道	
順位	樹種	本数	順位	樹種	本数	本 数	
1	ハナミズキ	813	1	ユリノキ	99	(注)	
2	イチョウ	623	2	イチョウ	83		
3	サクラ	621	3	マテバシイ	14		
4	ケヤキ	457	4	ハナミズキ	8		
5	トウカエデ	403	5	シナノキ	8		
6	コブシ	213	6	ケヤキ	4		
7	サルスベリ	204	7	ヤナギ	3		
8	ブラタナス	170	8	ヤマモモ	1		
9	アオギリ	74	9	ナナカマド	1		
10	シラカシ	68	10	サクラ	1		
11	ハナモモ	66	11	クスノキ	1		
12	アメリカフウ	59	12	クロガネモチ	1		
13	メタセコイヤ	48					
	その他51種	401					
合 計		4,220	合 計		224	合 計	5,872

(注) 都道については樹種別本数を東京都が把握していない。

(みどり土木部みどり公園課)

## (5) 街路樹の推移 (区道分)

区分	年度	平成2年度	平成7年度	平成12年度	平成17年度	平成22年度
		(第3次)	(第4次)	(第5次)	(第6次)	(第7次)
植樹帯管理路線延長		14,150m	14,421m	14,421m	15,385m	17,200m
植樹帯管理路線数		75路線	80路線	93路線	100路線	106路線
植樹帯管理面積		20,062㎡	27,947㎡	21,966㎡	30,372㎡	30,738㎡
街路樹本数		4,064本	5,158本	5,464本	4,296本	5,208本
延長1,000m当たりの 植栽密度		287本	358本	379本	279本	303本

(注) 新宿区みどりの実態調査による。

(みどり土木部みどり公園課)

## 19 公園・公衆便所設置状況

(各年度末日現在)

年度	区分	総数	公園便所	児童遊園 便所	遊び場 便所	公衆便所
		箇所	箇所	箇所	箇所	箇所
22		149	91	33	2	23
23		148	91	32	2	23
24		148	91	32	2	23
25		145	90	31	2	22

(みどり土木部みどり公園課)

## 10 建築

### 1 建築確認申請等の推移

#### (1) 建築確認等の件数

(各年度末日現在)

年度	建築確認等の申請件数			
	区分	区	都	指定確認検査機関
		件	件	件
22		89	18	974
23		96	11	937
24		69	3	951
25		63	11	1,011

(注) 建築確認申請件数は計画変更、工作物を含む。

(都市計画部建築指導課)

#### (2) 用途別建築確認申請等件数

(各年度末日現在)

用途	22		23		24		25	
	件数	面積	件数	面積	件数	面積	件数	面積
総計	1,005	2,001,129	945	3,056,086	934	1,519,211	832	1,129,664
住宅	592	71,872	540	64,394	561	71,662	468	57,329
併用住宅	16	3,339	30	7,129	18	4,324	28	8,484
店舗	33	32,958	32	68,199	42	78,890	27	22,082
店舗・共同住宅	16	82,999	23	246,335	19	43,273	23	122,802
事務所	25	25,163	19	41,491	19	31,535	14	22,831
事務所・共同住宅	21	412,307	14	28,145	9	194,639	15	158,538
店舗・事務所	30	647,867	22	839,321	20	40,858	16	44,517
工場・事務所	2	181,270	4	178,377	6	183,945	2	43,388
共同住宅	182	331,524	177	365,910	188	255,185	189	270,565
学校	12	66,435	14	415,271	10	303,685	7	56,991
病院・診療所	8	87,435	10	423,898	5	51,727	2	207,800
浴場	0	0	0	0	0	0	1	6,293
工場	0	0	0	0	0	0	0	0
旅館・ホテル	3	6,025	1	11,040	10	145,041	3	17,337
神社・寺院・教会	8	21,640	11	61,867	7	49,828	2	1,809
劇場・映画館	1	631	0	0	0	0	1	5,649
その他	56	29,664	48	304,709	20	64,619	34	83,249

(注) 件数は、区、都、及び指定確認検査機関の合計。

(都市計画部建築指導課)

申請取下げ・工事取り止め届出済、工作物、仮設建築物を除く。

#### (3) 構造別建築確認申請等件数

(各年度末日現在)

構造	22		23		24		25	
	件数	面積	件数	面積	件数	面積	件数	面積
総計	1,005	2,001,129	945	3,056,086	934	1,519,211	832	1,129,664
ブロック造・他	5	919	2	170	3	3,983	4	1,018
木造	522	59,679	478	59,630	498	55,924	421	47,741
鉄骨造	259	1,219,033	232	1,764,607	234	853,374	205	317,037
鉄筋コンクリート造	191	498,979	215	1,154,770	187	426,581	185	684,488
鉄骨鉄筋コンクリート造	28	222,519	18	76,909	12	179,349	17	79,380

(注) 件数は、区、都、及び指定確認検査機関の合計。

(都市計画部建築指導課)

申請取下げ・工事取り止め届出済、工作物、仮設建築物を除く。

## (4) その他

(各年度末日現在)

区分	22	23	24	25
昇降機確認申請件数(区) (東京都・指定確認検査機関)	基 27 279	基 21 328	基 18 267	基 13 214
住宅金融公庫融資住宅取扱件数	0	0	0	0
身障者等の利用を配慮した建築物の整備	50	54	62	98
道路位置申請件数(指定)	8	7	3	5
(廃止)	11	6	6	6
風俗営業許可申請に伴う通知等件数	429	375	392	408
違反建築物取扱件数(区扱いのみ)	24	13	38	30
建築計画の概要に関する標識設置届数(区扱いのみ)	166	140	171	181
建築紛争相談件数(区扱いのみ)	9	2	5	14

(都市計画部建築指導課・建築調整課)

## 2 建築紛争相談

## (1) 建築紛争内容別相談件数

(各年度末日現在)

区分 年度	総計	日照障害	電波障害	崖等	風害	プライバシー	工事公害	街並み	その他
	件	件	件	件	件	件	件	件	件
22	21	6	0	0	0	4	1	0	10
23	7	2	1	0	0	1	1	0	2
24	15	3	0	0	2	3	0	0	7
25	27	8	0	0	0	9	5	3	2

(注) 区扱いのみの件数。内容別件数は重複件数。

(都市計画部建築調整課)

## (2) 用途地域地区別建築紛争相談件数

(各年度末日現在)

区分 年度	総計	商業地域	近隣商業地域	準工業地域	1種住居地域	2種住居地域	1種中高層住居専用地域	2種中高層住居専用地域	1種低層住居専用地域
	件	件	件	件	件	件	件	件	件
22	9	3	2	1	2	0	1	0	0
23	2	1	0	1	0	0	0	0	0
24	5	3	1	0	0	0	1	0	0
25	14	2	3	1	4	0	3	0	1

(注) 区扱いのみの件数。

(都市計画部建築調整課)

## 3 地域地区別面積

## (1) 用途地域

(各年度末日現在)

区分 年度	市街化区域 総数	第一種低層住居専用地域	第一種中高層住居専用地域	第二種中高層住居専用地域	第一種住居地域	第二種住居地域	近隣商業地域	商業地域	準工業地域	
									特別工業地区	
	ha	ha	ha	ha	ha	ha	ha	ha	ha	ha
22	1823.0	121.2	417.1	81.6	391.3	101.9	93.6	499.6	116.7	(54.8)
23	1823.0	121.2	417.1	81.6	391.3	101.9	93.6	499.6	116.7	(54.8)
24	1823.0	121.2	417.1	81.6	391.3	101.9	93.6	499.6	116.7	(54.8)
25	1823.0	121.2	417.1	81.6	391.3	101.9	93.6	499.6	116.7	(54.8)

(注) 平成16年6月24日告示

(都市計画部都市計画課)



## (2) 高度地区

(各年度末日現在)

区分 年度	指定地区 総数	第1種 高度地区	20m 第1種 高度地区	第2種 高度地区	20m 第2種 高度地区	30m 第2種 高度地区	第3種 高度地区	20m 第3種 高度地区
	ha	ha	ha	ha	ha	ha	ha	ha
22	1,548.2	121.2	3.3	8.0	771.7	38.0	9.4	59.8
23	1,548.2	121.2	3.3	8.0	771.7	38.0	9.4	59.8
24	1,548.2	121.2	3.3	8.0	771.7	38.0	9.4	59.8
25	1,548.2	121.2	3.3	8.0	771.7	38.0	9.4	59.8

区分 年度	30m 第3種 高度地区	40m 第3種 高度地区	20m 高度地区	30m 高度地区	40m 高度地区	50m 高度地区	60m 高度地区
	ha	ha	ha	ha	ha	ha	ha
22	116.8	60.0	13.5	90.6	208.5	40.8	6.6
23	116.8	60.0	13.5	90.6	208.5	40.8	6.6
24	116.8	60.0	13.5	90.6	208.5	40.8	6.6
25	116.8	60.0	13.5	90.6	208.5	40.8	6.6

(注) 平成20年10月30日告示

(都市計画部都市計画課)

## (3) 防火・準防火地域各年度末日現在)

区分 年度	指定地域 総数	防火地域	準防火 地域
	ha	ha	ha
22	1,823.0	849.6	973.4
23	1,823.0	849.6	973.4
24	1,823.0	849.6	973.4
25	1,823.0	851.0	972.0

(注) 平成25年12月20日告示 (都市計画部都市計画課)

## 4 土地利用面積の状況

(平成23年調査)

区分 年度	総数	宅地	その他	公園等	未利用地等	道路等 (道路)	農用地	水面・河 川・水路	森林	原野
	ha	ha	ha	ha	ha	ha	ha	ha	ha	ha
23	1,823.0	1,246.7	41.2	117.3	21.0	384.3 (362.1)	0.1	11.8	0.4	0.2

資料：平成23年度土地利用現況調査

(都市計画部都市計画課)

## 5 用途別土地利用面積の状況

(平成23年調査)

区分 年度	宅地総数	公共系	商業・ 業務系	住宅系		工業系
				専用独立住宅地	集合住宅地	
	ha	ha	ha	ha		ha
23	1,246.7	248.0	304.9	657.8		36.0
				272.1	385.7	

資料：平成23年度土地利用現況調査

(都市計画部都市計画課)

## 6 規模別開発許可件数及び面積

(各年度末日現在)

区分 年度	総数		0.05ha以上	0.1ha未満	0.1ha以上	0.3ha未満	0.3ha以上	0.5ha未満	0.5ha以上	
	件数	面積	件数	面積	件数	面積	件数	面積	件数	面積
		ha		ha		ha		ha		ha
22	12	7.86	7	0.56	1	0.26	1	0.44	3	6.59
23	11	5.77	1	0.06	6	1.16	2	0.89	2	3.67
24	9	8.66	5	0.39	2	0.45	0	0.00	2	7.82
25	15	10.51	3	0.26	9	1.15	0	0.00	3	9.10

(都市計画部建築調整課)

## 7 市街地再開発事業

(平成26年7月1日現在)

地区名 事業期間	地区面積 (ha)	施行者	主要用途	階数 (地上/地下)	延べ面積 (㎡)	事業進捗 状況
西新宿六丁目 中央地区 S56.12~61.1	約 1.7	組合	ホテル、事務所、中水・地域冷暖房施設	38 / 4	125,513	完了
西新宿浄風寺 周辺地区 S58.7~61.6	約 1.2	組合	事務所、店舗、寺院、住宅	29 / 4	55,373	完了
西大久保地区 S52.9~58.3	約 2.9	東京都	住宅、店舗、事務所、公益施設	15 / 3	51,095	完了
飯田橋地区 S53.3~61.3	約 2.3	東京都	事務所、住宅、店舗	20 / 2	54,539	完了
関水地区 H 1.10~ 5.11	約 0.5	組合	事務所、店舗、住宅	14 / 2	20,239	完了
西早稲田地区 H 1.5~ 6.12	約 1.9	組合	住宅、事務所、店舗、公益施設	31 / 2	67,710	完了
西新宿六丁目 東地区 H 1.11~ 7.1	約 3.0	公団	事務所、専門学校、店舗、住宅	44 / 4	243,677	完了
西新宿六丁目 西第3地区 H 2.7~ 8.1	約 1.2	組合	事務所、住宅、店舗、地域冷暖房施設	31 / 4	82,138	完了
西新宿六丁目 西第1地区 H 3.4~12.2	約 1.4	組合	事務所、住宅、店舗	27 / 2	86,576	完了
西新宿六丁目 南地区 H10.2~16.5	約 2.2	組合	事務所、住宅、店舗、産業会館	38 / 2	163,097	完了
新宿三丁目 東地区 H16.6~19.9	約 0.6	個人	店舗、映画館	14 / 3	26,360	完了
西新宿六丁目 西第7地区 H15.8~19.9	約 0.3	組合	住宅、店舗、事務所	28 / 2	23,863	完了
北新宿地区 H10.5~26年度	約 4.7	東京都	住宅、事務所、店舗	35 / 2	163,220	事業中
西新宿六丁目 西第6地区 H16.1~23.12	約 1.7	組合	住宅、事務所、店舗	45 / 2	153,464	完了
西新宿八丁目 成子地区 H16.6~26年度	約 2.5	組合	事務所、住宅、店舗	40 / 3	179,842	事業中
西富久地区 H21.11~28年度	約 2.6	組合	住宅、店舗	55 / 2	138,700	事業中
西新宿五丁目 中央北地区 H23.3~29年度	約 1.5	組合	住宅、事務所、店舗	60 / 2	103,908	事業中

(都市計画部地域整備課)

## 11 教育・文化

### 1 学校数 (各年5月1日現在)

区分 年次	幼稚園 (公立)	幼稚園 (私立)	小学校	中学校	専修学校	各種学校
	園	園	校	校	校	校
23	24	10	29	10	56	16
24	23	10	29	10	54	16
25	22	10	29	10	54	16
26	21	9	29	10	53	16

(総務部総務課・教育委員会事務局学校運営課)

### 2 区立小学校児童数 (各年5月1日現在)

区分 年次	総数	1学年	2学年	3学年	4学年	5学年	6学年
	人	人	人	人	人	人	人
23	7,870	1,301	1,277	1,294	1,326	1,306	1,366
24	7,834	1,295	1,301	1,285	1,299	1,340	1,314
25	7,952	1,409	1,284	1,298	1,309	1,307	1,345
26	8,013	1,412	1,414	1,274	1,297	1,295	1,321

(教育委員会事務局学校運営課)

### 3 区立小学校数及び学級数 (各年5月1日現在)

区分 年次	学校数	総数	1学年	2学年	3学年	4学年	5学年	6学年
	校	学級	学級	学級	学級	学級	学級	学級
23	29	277	46	46	46	46	46	47
24	29	281	50	48	44	47	46	46
25	29	284	51	50	46	45	46	46
26	29	285	51	50	46	46	46	46

(教育委員会事務局学校運営課)

### 4 区立中学校生徒数 (各年5月1日現在)

区分 年次	総数	1学年	2学年	3学年
	人	人	人	人
23	2,759	963	876	920
24	2,812	967	968	877
25	2,845	888	976	981
26	2,821	941	890	990

(教育委員会事務局学校運営課)

### 5 区立中学校数及び学級数 (各年5月1日現在)

区分 年次	学校数	総数	1学年	2学年	3学年
	校	学級	学級	学級	学級
23	10	83	30	25	28
24	10	86	30	30	26
25	10	88	28	30	30
26	10	86	29	27	30

(教育委員会事務局学校運営課)

6 特別支援学級・特別支援学校設置状況

(1) 小学校

(各年5月1日現在)

年次 ・区分	区分	設置校	学級数	児童数						
				総数	1学年	2学年	3学年	4学年	5学年	6学年
		校	学級	人	人	人	人	人	人	人
23		8	20	161	26	25	24	25	33	28
24		8	21	177	25	34	29	28	28	33
25		9	23	172	25	27	29	33	30	28
26		9	25	191	30	33	43	34	30	21
知的障害		5	10	65	10	8	14	10	13	10
情緒障害		3	14	122	20	25	29	23	14	11
病弱		1	1	4	0	0	0	1	3	0

(注) 太字は通級指導学級。

(教育委員会事務局学校運営課)

(2) 中学校

(各年5月1日現在)

年次	区分	設置校	学級数	生徒数			
				総数	1学年	2学年	3学年
		校	学級	人	人	人	人
23		5	8	56	16	13	27
24		5	9	59	23	19	17
25		5	10	64	18	26	20
26		5	10	63	24	16	23
知的障害		3	7	35	13	10	12
情緒障害		2	3	28	11	6	11

(注) 太字は通級指導学級。

(教育委員会事務局学校運営課)

(3) 特別支援学校 (小学部)

(各年5月1日現在)

年次	区分	学級数	児童総数	児童数					
				1学年	2学年	3学年	4学年	5学年	6学年
		学級	人	人	人	人	人	人	人
23		8	22	5	2	5	0	4	6
24		9	27	6	6	2	5	1	7
25		7	21	5	6	4	2	3	1
26		11	32	8	6	7	4	3	4

(教育委員会事務局学校運営課)

(4) 特別支援学校 (中学部)

(各年5月1日現在)

年次	区分	学級数	生徒総数	生徒数		
				1学年	2学年	3学年
		学級	人	人	人	人
23		4	10	3	3	4
24		4	12	8	2	2
25		7	19	6	9	4
26		5	16	1	6	9

(教育委員会事務局学校運営課)

7 区立学校教職員数

(各年5月1日現在)

年次	区分	総数	教員			事務職員	栄養士	
			総数	校長・副校長・教諭	養護教諭			栄養教諭
		人	人	人	人	人	人	
23		845	786	745	40	1	40	19
24		848	788	747	40	1	40	20
25		861	801	760	40	1	39	21
26		865	803	762	40	1	40	22
幼稚園		45	45	45	0	0	0	0
小学校		554	509	479	29	1	29	16
中学校		228	213	203	10	0	10	5
特別支援学校		38	36	35	1	0	1	1

(注) 期限付任用教員を含む。

(教育委員会事務局教育指導課)

再任用27含む  
再任用32含む  
再任用24含む  
再任用28含む  
再任用3含む  
再任用18含む  
再任用7含む

8 区立学校職員数

(各年5月1日現在)

区分 年度	総数	一般事務	用務	調理	警備	学童擁護	児童指導・ 看護師	
							人	人
23	130	11	80	26	12	0	人	1
24	121	11	84	16	9	0	人	1
25	107	11	83	6	6	0	人	1
26	97	11	80	0	5	0	人	1
幼稚園	1	0	1	0	0	0	人	0
小学校	57	0	56	0	1	0	人	0
中学校	35	10	21	0	4	0	人	0
特別支援学校	4	1	2	0	0	0	人	1

(教育委員会事務局教育調整課)

9 区立中学校卒業者の進路状況

(各年5月1日現在)

区分 年度	卒業者	進路内訳			
		高等学校 進学者	専修学校 等進学者	就職者	その他
22	991	965	14	0	12
23	942	919	12	2	9
24	889	861	23	2	3
25	1,008	977	10	5	16
男	535	520	4	3	8
女	473	457	6	2	8

(注) 高等学校進学者数は、進学者数と就職進学者数を加えたもの。

(教育委員会事務局学校運営課)

10 定期健康診断結果疾病異常者数

区分 年度・区分	受診者 数	脊柱胸部 疾患	眼疾患	耳鼻咽喉 疾患	う歯 (未処置)
22	10,657	41	1,478	1,632	2,334
23	10,480	40	1,240	1,965	2,150
24	10,660	21	1,387	2,159	2,163
25	10,773	45	1,263	2,208	2,146
小学校	7,958	31	985	1,862	1,634
男	4,174	17	525	1136	914
女	3,784	14	460	726	720
中学校	2,815	14	278	346	512
男	1,501	3	179	232	264
女	1,314	11	99	114	248

(教育委員会事務局学校運営課)

11 結核検診結果

区分 年度・区分	問診調査 実施者	結核対策 委員会精 密検査対 象者	ツベルク リン反応 検査	直接撮影 者数	精密検査 者数
22	10,868	73	0	55	1
23	10,506	53	0	37	2
24	10,590	132	0	107	4
25	10,759	100	0	118	2
小学校	7,942	78	0	87	2
中学校	2,817	22	0	31	0

(教育委員会事務局学校運営課)

1 2 心臓検診結果

年度・区分	受診者数	有所見者数				
		総数	心疾患			
			先天性心疾患	後天性心疾患	その他の心疾患	心電図異常
	人	人	人	人	人	人
22	2,418	61	27	8	2	32
23	2,433	64	23	3	4	34
24	2,421	76	29	4	5	38
25	2,456	57	21	2	2	32
小学校	1,519	36	15	2	0	19
中学校	937	21	6	0	2	13

(教育委員会事務局学校運営課)

1 3 腎臓検診結果

年度・区分	検査者数	有所見者数					
		総数	腎炎(疑)	血尿	微少血尿	蛋白尿	その他
	人	人	人	人	人	人	人
22	10,791	68	0	6	42	15	5
23	10,645	45	1	9	23	11	1
24	10,724	58	3	8	27	19	1
25	10,845	57	2	14	23	10	8
小学校	8,005	31	1	9	16	3	2
中学校	2,840	26	1	5	7	7	6

(教育委員会事務局学校運営課)

1 4 脊柱側弯症検診結果

年次・区分	※受診者数	第1次モアレ撮影				第2次直接X線撮影	
		異常者数	異常者数内訳			受診者数	異常者数
			要2次検査	病院管理	モアレ再検査		
22	10,657	207	58	5	144	44	41
23	10,480	230	52	5	173	42	34
24	10,660	270	70	2	198	54	40
25	10,773	268	66	1	201	66	52
小学校	7,958	91	17	0	74	16	13
中学校	2,815	177	49	1	127	50	39

※各学校医による検診(視診・触診)を受けた者を含む。(教育委員会事務局学校運営課)

1 5 定期健康診断計測結果

(平成25年度)

区分・性別		身長		体重		座高	
		男	女	男	女	男	女
小学校	6歳	cm	cm	kg	kg	cm	cm
	7歳	117.2	116.1	21.3	20.8	65.1	64.6
	8歳	123.6	122.5	24.5	23.7	68.2	67.7
	9歳	128.9	127.6	27.3	26.5	70.7	70.1
	10歳	134.7	134.8	31.2	30.4	74.1	73.2
	11歳	139.6	141.1	34.5	34.5	75.1	76.0
中学校	12歳	145.7	147.3	38.9	39.1	77.9	79.3
	13歳	153.5	152.6	44.6	44.8	81.5	82.4
	14歳	160.8	155.7	50.6	47.5	85.5	84.2
		166.3	157.5	55.2	50.1	88.7	85.4

(教育委員会事務局学校運営課)

16 災害給付金給付状況

区分 年度	幼稚園・子ども園		小学校		中学校	
	件数	金額	件数	金額	件数	金額
	件	円	件	円	件	円
22	52	574,321	365	2,406,708	189	1,356,370
23	31	243,133	356	1,875,839	250	2,081,450
24	29	246,255	327	2,574,389	268	2,245,341
25	28	127,288	401	2,962,252	259	1,956,860

(教育委員会事務局学校運営課)

17 小学校給食栄養素摂取の状況

(平成25年度)

区分	熱量	蛋白質	脂肪	カルシウム	鉄	ナトリウム (食塩相当量)	食物繊維	ビタミン			
								A	B1	B2	C
	kcal	g	%	mg	mg	g	g	μg	mg	mg	mg
区一日平均	642	24.5	29.6	347	2.3	2.9	4.8	248	0.4	0.5	32
基準値	640	24	25~30	350	3	2.5	5	170	0.4	0.4	20

(教育委員会事務局学校運営課)

18 中学校給食栄養素摂取の状況

(平成25年度)

区分	熱量	蛋白質	脂肪	カルシウム	鉄	ナトリウム (食塩相当量)	食物繊維	ビタミン			
								A	B1	B2	C
	kcal	g	%	mg	mg	g	g	μg	mg	mg	mg
区一日平均	826	31	30	395	3.3	3.9	5.8	320	0.5	0.6	41
基準値	820	30	25~30	450	4	3	6.5	300	0.5	0.6	35

(教育委員会事務局学校運営課)

19 就学援助児童生徒認定数

区分 年次	小学校				中学校			
	在籍数	児童数			在籍数	生徒数		
		総数	要保護	準要保護		総数	要保護	準要保護
	人	人	人	人	人	人	人	人
22	8,085	1,824	135	1,689	2,801	954	90	864
23	7,954	1,784	143	1,641	2,813	982	87	895
24	7,905	1,841	160	1,681	2,850	1033	96	937
25	8,023	1,836	172	1,664	2,886	1072	110	962

(教育委員会事務局学校運営課)

20 奨学資金貸付状況

区分 年度	申請者数	採用者数		貸付者数		貸付金額 (入学準備金を含む)	
		公立	私立	公立	私立	公立	私立
	人	人	人	人	人	千円	千円
22	11	4	7	17	12	4,072	5,520
23	12	9	3	17	16	4,572	6,360
24	12	5	5	19	11	4,604	4,760
25	6	3	3	18	13	4,188	5,080

(教育委員会事務局教育調整課)

21 区立幼稚園数及び園児数・教職員数 (各年5月1日現在)

区分 年次	園数	学級数	園児数			教職員数		
			総数	3歳	4歳		5歳	
	園	学級	人	人	人	人		
23	24	47	790	191	279	320	61	再任用2含む
24	23	45	768	191	284	293	52	再任用4含む
25	22	44	792	204	307	281	46	再任用1含む
26	21	40	798	184	302	312	45	再任用3含む

(注) 園数は休園中6園を含む。

(教育委員会事務局教育指導課・学校運営課)

2.2 私立幼稚園数及び園児数・教職員数 (各年5月1日現在)

区分 年次	園数	学級数	園児数					教職員数	
			総数	満3歳※	3歳	4歳	5歳	教員	その他
23	10	51	1,144	1	364	403	376	91	75
24	10	48	1,145	3	384	368	390	87	77
25	10	47	1,125	5	385	365	370	90	81
26	9	45	1,096	0	365	378	353	87	76

※満3歳とは、3歳の誕生日を迎え、翌年4月1日以前に入園した園児をいう。

(教育委員会事務局学校運営課)

2.3 幼稚園就園奨励費補助状況

区分 年度	公立			私立		
	施設数	対象数	補助金	施設数	対象数	補助金
22	22	52	3,410,900	66	546	60,363,400
23	18	64	4,004,800	61	596	65,589,300
24	21	72	4,710,800	69	607	69,688,550
25	19	67	4,483,800	69	586	70,633,500

(注) 私立幼稚園数には新宿区内10園を含む。

(教育委員会事務局学校運営課)

2.4 私立幼稚園等園児保護者負担軽減措置状況

区分 年度	新宿区内		新宿区外	
	延べ人員	補助金	延べ人員	補助金
22	7,301	112,142	5,174	78,596
23	7,246	110,119	9,069	91,376
24	7,163	110,013	6,249	96,701
25	7,125	110,198	6,493	100,630

(注) 「延べ人員」は、月単位の累計。入園料を含まない。

(教育委員会事務局学校運営課)

2.5 教育相談件数

(各年度3月末日現在)

区分	延べ回数	相談件数			知能・ 学業	進路・ 適性	行動・ 性格	いじめ	不登校	身体・ 精神	その他
		総計	新規	継続							
22	2,920	415	-	-	43	9	143	15	87	35	83
23	3,203	413	-	-	50	15	125	10	88	31	94
24	3,673	385	-	-	37	21	106	3	68	44	106
25	3,406	408	-	-	38	22	125	6	90	36	91
面接相談	3,201	243	66	177	23	6	95	1	67	25	26
電話相談	205	165	-	-	15	16	30	5	23	11	65

(注) 相談件数には、いたずら電話、問い合わせを除く。

(教育委員会事務局教育支援課)

2.6 はたちのつどい参加状況

(各年成人の日実施)

区分 年次	該当者	参加者
23	3,015	1,200
24	2,957	1,300
25	2,914	1,100
26	3,344	1,300

(総務部総務課)



27 ふれあいフェスタ実施状況

区分 年次	来場者
	人
22	約60,000
23	約61,000
24	約63,000
25	約11,000

(地域文化部文化観光課)

28 新宿クリエイターズ・フェスタ実施状況

区分 年次	実施会場	来場者
	会場	人(延べ人数)
23	8	約240,000
24	26	約296,100
25	36	約800,000

(注)平成23年は「学生クリエイターズ・フェスタ in 新宿 2011」として実施。

(区長室特命プロジェクト推進課)

29 新宿シティハーフマラソン・区民健康マラソン参加実績

区分 年次	総数			ハーフマラソンの部(再掲)				
	計	区内	区外	計	区内		区外	
					男	女	男	女
	人	人	人	人	人	人	人	人
23	11,815	2,787	9,028	4,827	487	130	3,216	994
24	12,581	2,903	9,678	5,399	651	208	3,571	969
25	10,922	3,270	7,652	4,375	878	330	2,564	603
26	11,361	4,280	7,081	4,411	1,147	360	2,317	587

区分 年次	10kmの部(再掲)					健康マラソンの部(再掲)		
	計	区内		区外		計	区内	区外
		男	女	男	女			
	人	人	人	人	人	人	人	
23	2,243	230	94	1,255	664	4,745	1,846	2,899
24	2,247	166	116	1,316	649	4,935	1,762	3,173
25	2,182	183	132	1,244	623	4,365	1,747	2,618
26	2,333	242	173	1,240	678	4,617	2,358	2,259

○健康マラソンの部

1 3kmの部

2 2kmの部

①小学生の部

②ファミリー(2人1組)の部

③ファンランの部

3 ひよこの部(2人1組 42.195m)

4 スペシャルランの部(300m)

(公益財団法人新宿未来創造財団)

30 図書館・分類別蔵書数

(各年度3月末日現在)

区分 年度 図書館	総数	一 般							
		0 総記	1 哲学	2 歴史	3 社会科学	4 自然科学	5 工学	6 産業	7 芸術
	冊	冊	冊	冊	冊	冊	冊	冊	冊
22	872,086	36,149	28,762	77,963	111,769	40,387	53,926	23,587	63,717
23	882,661	36,188	28,723	78,784	112,610	40,934	54,529	24,151	64,279
24	891,432	36,342	28,762	79,180	112,914	41,361	54,273	24,512	64,826
25	901,607	37,041	28,613	79,159	112,337	41,721	53,159	24,629	65,482
中央	211,176	16,480	9,851	27,933	41,982	11,409	14,701	7,275	19,520
こども	93,869	0	0	0	0	0	0	0	0
区役所									
内分室	3,721	67	7	182	196	17	11	21	34
四谷	122,778	8,151	4,164	11,947	14,280	6,422	8,024	3,056	9,225
鶴巻	55,223	1,151	1,712	5,208	6,806	3,103	3,809	1,327	4,223
西落合	49,324	1,247	1,342	3,529	5,047	2,272	3,306	1,298	4,232
戸山	89,257	1,740	2,941	7,466	10,168	5,234	5,126	1,949	6,984
北新宿	68,482	1,483	1,880	5,453	7,470	2,878	3,819	1,559	5,520
中町	65,696	2,821	2,214	5,453	7,326	3,267	4,231	1,737	4,523
角筈	70,358	2,287	1,897	6,186	11,042	3,876	5,999	4,536	5,702
大久保	71,723	1,614	2,605	5,802	8,020	3,243	4,133	1,871	5,519

区分 年度 図書館	一 般		児童書	絵本	紙芝居	行政資料
	8 語学	9 文学				
	冊	冊	冊	冊	冊	冊
22	13,880	196,275	149,487	66,552	6,744	2,888
23	14,080	196,166	152,969	69,191	7,057	3,000
24	14,242	196,692	156,931	71,257	7,039	3,027
25	14,455	199,025	162,013	73,777	7,092	3,104
中央	3,248	58,777	0	0	0	0
こども	0	0	64,927	26,296	2,646	0
区役所						
内分室	30	52	0	0	0	3,104
四谷	2,564	29,558	16,838	7,700	849	0
鶴巻	857	12,148	8,894	5,439	546	0
西落合	811	11,468	9,458	4,776	538	0
戸山	1,454	24,296	13,644	7,645	610	0
北新宿	1,478	16,007	14,486	5,998	451	0
中町	1,186	17,177	10,471	4,916	374	0
角筈	1,125	11,826	10,690	4,698	494	0
大久保	1,702	17,716	12,605	6,309	584	0

(教育委員会中央図書館)

3 1 図書館別登録者数

(各年度3月末日現在)

年度 図書館	区分	個人					団体	映写機材・フィルム		
		総数	小学生以下	中学生	学生	一般	団体数	総数	個人	団体
		人	人	人	人	人	団体	人・団体	人	団体
22		101,824	12,239	2,790	8,790	78,005	230	35	0	35
23		104,880	12,254	2,841	8,705	81,080	226	21	0	21
24		103,384	12,312	2,904	8,129	80,039	305	19	0	19
25		102,353	11,999	3,004	7,113	80,237	331	18	0	18
中 央		23,174	209	209	2,215	20,541	23	18	0	18
こ ども		5,240	2,711	500	412	1,617	175	0	0	0
区役所内 分 室		47	0	0	4	43	0	0	0	0
四 谷		20,188	1,744	394	1,007	17,043	24	0	0	0
鶴 巻		6,304	1,048	229	476	4,551	14	0	0	0
西 落 合		6,376	1,217	268	383	4,508	8	0	0	0
戸 山		6,979	1,029	281	548	5,121	18	0	0	0
北 新 宿		5,734	920	197	356	4,261	26	0	0	0
中 町		8,019	1,414	308	463	5,834	20	0	0	0
角 筈		9,791	603	188	457	8,543	5	0	0	0
大 久 保		10,501	1,104	430	792	8,175	18	0	0	0

(教育委員会中央図書館)

(注)毎年1月1日付で2年間利用実績のない登録者を、図書館統計上、無効登録者として登録者数より削除。

3 2 図書館別貸出点数

(各年度3月末日現在)

年度 図書館	区分	総数	個人					団体
			総数	小学生以下	中学生	学生	一般	
		点	点	点	点	点	点	点
22		2,467,219	2,425,711	421,583	40,645	89,628	1,873,855	41,508
23		2,439,526	2,393,067	406,308	39,536	83,988	1,863,235	46,459
24		2,500,823	2,455,156	413,516	39,884	79,655	1,922,101	45,667
25		2,452,551	2,399,781	402,146	41,298	72,286	1,884,051	52,770
中 央		349,899	349,797	15,671	5,508	20,255	308,363	102
こ ども		163,304	119,948	74,734	3,606	1,572	40,036	43,356
区役所内 分 室		63	63	0	0	1	62	0
四 谷		447,585	445,967	57,677	5,882	9,411	372,997	1,618
鶴 巻		184,818	184,310	36,231	3,421	7,107	137,551	508
西 落 合		223,689	223,514	50,101	4,406	5,983	163,024	175
戸 山		202,030	199,857	38,655	3,635	6,854	150,713	2,173
北 新 宿		172,023	171,183	30,905	2,959	3,649	133,670	840
中 町		256,277	254,717	56,334	4,789	5,776	187,818	1,560
角 筈		216,639	216,385	15,206	2,393	5,264	193,522	254
大 久 保		236,224	234,040	26,632	4,699	6,414	196,295	2,184

(教育委員会中央図書館)

3 3 区指定・登録文化財件数

(1) 指定文化財

区分 年度	総数	有形文化財							有形民俗 文化財	無形民俗 文化財	記念物	
		建造物	絵画	彫刻	工芸品	考古 資料	歴史 資料	古文書			史跡	天然 記念物
22	102	2	12	13	6	3	4	3	17	6	34	2
23	102	2	12	13	6	3	4	3	17	6	34	2
24	108	5	12	13	6	3	4	3	17	6	37	2
25	112	5	12	13	6	3	4	5	17	6	39	2

(地域文化部文化観光課)

(2) 登録文化財

区分 年度	総数	有形文化財							有形民俗 文化財	無形民俗 文化財	記念物	
		建造物	絵画	彫刻	工芸品	考古 資料	歴史 資料	古文書			史跡	天然 記念物
22	39	1	3	2	9	2	5	3	2	2	10	0
23	39	1	3	2	9	2	5	3	2	2	10	0
24	39	1	3	2	9	2	5	3	2	2	10	0
25	41	1	3	2	11	2	5	3	2	2	10	0

(地域文化部文化観光課)

(3) 地域文化財

区分 年度	総数	分野					
		都市・ 産業	生活	文化・ 芸術	平和	歴史	自然
23	15	5	2	2	2	6	1
24	23	8	2	4	4	8	1
25	29	9	2	6	6	11	1

(注) 分野が複合するものは、重複カウントしている。(地域文化部文化観光課)

3 4 埋蔵文化財保護事業件数

(各年度末日現在)

区分 年度	遺跡 総数	各時代の遺跡数								照会・ 指導件数	試掘・ 立会 調査件数	本発掘調査件数	
		旧石器 時代	縄文 時代	弥生 時代	古墳 時代	奈良 時代	平安 時代	中世	近世			新規	継続
22	138	26	60	20	19	16	16	11	124	4,782	103	10	4
23	138	26	60	20	19	16	16	11	124	4,848	80	8	5
24	139	26	61	21	19	17	16	11	124	5,353	79	10	10
25	139	26	61	21	19	17	16	11	124	5,808	74	9	6

(注) 複合遺跡は、重複カウントしている。

(地域文化部文化観光課)

3 5 重要所蔵資料件数

(各年度末日現在)

区分 年度	分類								
	古文書類	錦絵類	美術工芸	歴史民俗 資料	岩田 ガラス	林美美子 資料	田辺茂一 資料	文学関係 資料	考古資料
22	6,004	280	825	896	42	2,538	2,716	1,005	4,161
23	6,004	280	825	896	42	2,538	2,716	1,005	4,161
24	6,004	280	827	896	42	2,538	2,716	1,015	4,161
25	6,004	280	827	896	42	2,746	2,716	1,016	4,161

(地域文化部文化観光課)

3 6 教育委員会会議開催状況

区分 年度	委員会開会数			議案	
	総数	定例	臨時	議案	報告・ 協議
22	20	12	8	81	71
23	19	12	7	46	56
24	16	12	4	51	43
25	18	12	6	57	52

(教育委員会事務局教育調整課)

## 12 警察・消防

### 1 区内刑法犯発生件数

区分 年次	総数	殺人 強盗	放火	強姦	暴行 傷害	脅迫 恐喝	窃盗	すり	詐欺・ 偽造・ 横領・ 背任	とば く	わい せつ	その 他
22	10,428	44	2	13	636	70	7,423	432	620	3	97	1,520
23	9,437	44	7	11	704	59	6,653	385	499	4	95	1,361
24	9,327	55	4	8	721	83	6,377	344	600	1	93	1,385
25	8,345	42	3	15	662	65	5,770	289	475	4	85	1,224
牛込	917	1	0	4	54	5	594	5	65	2	16	176
新宿	4,815	32	2	10	438	47	3,346	212	279	2	47	612
戸塚	1,307	5	0	1	84	4	911	38	78	0	11	213
四谷	1,306	4	1	0	86	9	919	34	53	0	11	223

資料：警視庁

(総合政策部企画政策課)

### 2 非行少年等の検挙・補導人員の推移

区分 年次	総数	犯罪 少年	触法 少年	ぐ犯 少年	不良 行為 少年
22	1,350	271	25	16	1,038
23	1,253	264	28	24	937
24	1,167	252	30	16	869
25	1,098	250	46	19	783

資料：警視庁

(子ども家庭部子育て支援課)

#### 【用語の解説】

非行少年…犯罪少年、触法少年及びぐ犯少年をいう。

犯罪少年…罪を犯した14歳以上20歳未満の少年をいう。

犯罪事実が罰金以下の刑にあたる場合は、警察から直接家庭裁判所に送致され、  
禁固以上の罪にあたる場合は、刑事訴訟法の一般の例に従って検察庁に送致される。

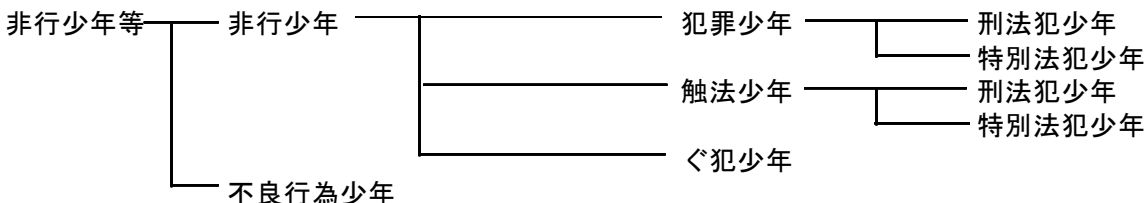
触法少年…刑罰法令に触れる行為をした14歳未満の少年をいう。

ぐ犯少年…犯罪を犯した少年ではないが、その性格又は環境に照らして、将来、罪を犯し、又は  
刑罰法令に触れる行為をするおそれのある少年をいう。

不良行為少年…非行少年には該当しないが、飲酒、喫煙、深夜はいかい、その他自己又は他人の  
徳性を害する行為をしている少年をいう。

刑法犯少年…刑法に触れる行為をした犯罪少年及び触法少年をいう。

特別法犯少年…刑法以外の法令に違反する行為をした犯罪少年及び触法少年をいう。



### 3 非行少年の学職別検挙・補導状況

区分 年次・区分	総数	凶悪犯				粗暴犯					窃盗犯			
		殺人	強盗	放火	強姦	凶器準備集合	暴行	傷害	恐喝	脅迫	侵入犯	自転車盗・オートバイ盗	万引	その他
22	312	0	1	0	0	0	2	7	4	0	2	22	159	11
23	316	0	1	2	0	0	5	11	2	0	4	21	136	16
24	298	3	5	0	0	0	7	14	0	0	4	16	112	12
25	315	0	1	1	0	0	6	7	1	0	2	17	128	14
小学生	20	0	0	0	0	0	0	0	0	0	0	0	19	0
中学生	67	0	1	1	0	0	2	0	0	0	1	2	32	3
高校生	70	0	0	0	0	0	2	0	0	0	0	5	35	3
大学生	38	0	0	0	0	0	0	2	0	0	0	3	8	3
各種学校	50	0	0	0	0	0	0	2	0	0	0	1	18	1
有職少年	15	0	0	0	0	0	0	1	0	0	0	2	3	1
無職少年	55	0	0	0	0	0	2	2	1	0	1	4	13	3

区分 年次・区分	知能犯			風俗犯		その他の刑法犯		特別法犯	ぐ犯
	詐欺	横領	偽造	賭博	わいせつ	うち占有離脱物横領	覚醒剤毒劇銃刀法その他		
22	2	0	0	0	3	64	60	19	16
23	7	0	1	0	1	60	55	25	24
24	6	0	1	0	2	59	36	41	16
25	12	0	1	0	5	53	36	48	19
小学生	0	0	0	0	0	1	0	0	0
中学生	0	0	0	0	0	15	5	3	7
高校生	0	0	1	0	1	10	6	6	7
大学生	2	0	0	0	4	8	8	8	0
各種学校	0	0	0	0	0	7	7	21	0
有職少年	0	0	0	0	0	6	6	2	0
無職少年	10	0	0	0	0	6	4	8	5

資料：警視庁

(子ども家庭部子育て支援課)

4 不良行為少年の学職別補導状況

区分 年次・区分	総数	飲酒	喫煙	薬物乱用	刃物等所持	粗暴行為・暴走行為	金品不正要求	深夜はいかい	家出	無断外泊
22	1,043	12	142	0	0	11	0	790	36	15
23	937	26	162	0	0	3	0	697	27	14
24	869	13	127	0	0	1	0	697	22	7
25	783	14	111	2	0	3	0	628	11	1
小学生	5	0	0	0	0	0	0	4	1	0
中学生	143	2	28	0	0	1	0	109	3	0
高校生	534	10	60	0	0	2	0	449	3	1
大学生	2	0	0	0	0	0	0	1	1	0
各種学校	12	0	1	1	0	0	0	10	0	0
有職少年	18	0	9	0	0	0	0	9	0	0
無職少年	69	2	13	1	0	0	0	46	3	0

区分 年次・区分	不健全性的行為	性的いたづら	不良交友	怠学	指定行為	不健全娯楽				金品持ち出し
						風俗営業所等立入り	射幸行為	わいせつ図書等所持	その他	
22	5	0	0	10	0	22	0	0	0	0
23	0	0	0	6	0	2	0	0	0	0
24	0	0	0	1	0	0	0	1	0	0
25	3	0	0	0	3	7	0	0	0	0
小学生	0	0	0	0	0	0	0	0	0	0
中学生	0	0	0	0	0	0	0	0	0	0
高校生	2	0	0	0	2	5	0	0	0	0
大学生	0	0	0	0	0	0	0	0	0	0
各種学校	0	0	0	0	0	0	0	0	0	0
有職少年	0	0	0	0	0	0	0	0	0	0
無職少年	1	0	0	0	1	2	0	0	0	0

資料：警視庁

(子ども家庭部子育て支援課)

5 警察署別交通事故発生状況

区分 年次	交通事故発生件数	死傷者			
		総数	内訳		
			死亡	重傷	軽傷
22	1,918	2,102	5	12	2,085
23	1,921	2,104	5	13	2,086
24	1,635	1,847	3	13	1,831
25	1,423	1,627	7	13	1,607
牛込署	217	247	0	2	245
新宿署	632	714	2	7	705
戸塚署	277	322	0	3	319
四谷署	297	344	5	1	338

資料：警視庁

(みどり土木部交通対策課)

6 年齢層別事故発生状況

区分 年次	総数	幼稚園児	児童	生徒	16~19歳	20~29歳	30~39歳	40~49歳	50~59歳	60歳以上
22	2,102	21	34	19	45	509	504	384	251	335
23	2,104	15	46	16	39	525	501	401	230	331
24	1,847	33	26	23	25	416	433	370	240	281
25	1,596	18	26	18	26	359	372	341	208	228

資料：警視庁

(みどり土木部交通対策課)

## 7 火災発生件数

区分 年度	火災件数							
	建物					車両	その他	総計
	総計	全焼	半焼	部分焼	ぼや			
	件	件	件	件	件		件	件
22	162	2	2	33	125	26	43	231
23	160	5	4	34	117	19	45	224
24	199	6	3	42	148	12	41	252
25	178	3	3	33	139	2	42	222
四谷	29	0	0	6	23	1	12	42
牛込	29	2	1	7	19	0	3	32
新宿	120	1	2	20	97	1	27	148

区分 年度	罹災数		焼損	損害	死傷者数				
	世帯	人員	床面積	見積額	総計	死者	重傷	中傷等	軽傷
	世帯	人	m <sup>2</sup>	千円	人	人	人	人	人
22	86	141	549	82,484	37	2	4	8	23
23	132	203	1,113	136,095	43	6	6	14	17
24	140	253	1,378	170,049	51	4	10	19	18
25	87	145	380	110,440	41	1	11	16	13
四谷	12	20	9	2,349	6	1	1	1	3
牛込	21	41	193	35,993	16	0	4	9	3
新宿	54	84	178	72,098	19	0	6	6	7

資料：各消防署

(総合政策部企画政策課)

(注) 焼損程度の区分

### 1 建物

- (1) 全焼・・・建物の70%以上を焼損したもの、又はこれ未満であっても残存部分に補修を加えて再使用できないもの
- (2) 半焼・・・建物の20%以上70%未満を焼損したもの
- (3) 部分焼・・・全焼、半焼及びぼやに該当しないもの
- (4) ぼや・・・建物の10%未満を焼損した場合で、かつ焼損床面積若しくは、焼損表面積が1m<sup>2</sup>未満のもの又は収容物のみを焼損したもの

### 2 車両等・・・建物の例に準ずる

## 8 救急事故発生件数

区分 年度	総計	火災	水難	交通	運動 競技	労働 災害	自損	加害	急病	一般 負傷	その他
	件	件	件	件	件	件	件	件	件	件	件
22	38,927	143	16	2,896	277	167	367	758	23,937	6,163	4,203
23	37,842	225	10	2,779	252	230	333	776	23,845	6,313	3,079
24	35,648	117	12	2,238	262	231	272	757	23,138	6,135	2,486
25	38,364	226	14	2,554	297	230	316	705	25,573	6,911	1,538
四谷	10,909	53	4	744	107	75	45	247	6,779	1,897	958
牛込	3,225	15	0	224	29	20	11	25	2,049	631	221
新宿	24,230	158	10	1,586	161	135	260	433	16,745	4,383	359

資料：各消防署

(総合政策部企画政策課)



# 13 議会・選挙

## 1 区議会会派別構成

(各年12月末日現在・26年は7月1日現在)

区分 年次	定数	現員	会 派						
			自由民主党 新宿区議会 議員団	新宿区議会 公明党	日本共産党 新宿区議会 議員団	民主・ 無所属 クラブ	区民主権 の会	社会 新宿区議会 議員団	新宿区議会 花マル クラブ
23	人 38	人 38	人 9	人 9	人 8	人 4	人 2	人 2	人 1
24	人 38	人 38	人 9	人 9	人 8	人 4	人 2	人 1	人 1
25	人 38	人 35	人 9	人 9	人 8	人 4	人 3	人 1	人 1
26	人 38	人 35	人 9	人 9	人 8	人 4	人 3	人 1	人 1

区分 年次	会 派		
	民主 党 新宿区議会 議員団	新宿区議会 無 所 属 ク ラ ブ	みんな・ 無所属の会
23	人 -	人 -	人 3
24	人 -	人 2	人 -
25	人 -	人 -	人 -
26	人 -	人 -	人 -

(注) 平成23年に改選あり (議会事務局)

## 2 定例会・臨時会開会状況

(各年1月～12月)

区分 年次	合計			定例会			臨時会		
	回数	会期日数	本会議 開会日数	回数	会期日数	本会議 開会日数	回数	会期日数	本会議 開会日数
22	回 5	日 86	日 16	回 4	日 85	日 15	回 1	日 1	日 1
23	回 6	日 82	日 15	回 4	日 80	日 13	回 2	日 2	日 2
24	回 5	日 84	日 14	回 4	日 83	日 13	回 1	日 1	日 1
25	回 5	日 83	日 14	回 4	日 82	日 13	回 1	日 1	日 1

(議会事務局)

## 3 常任委員会及び議会運営委員会開会状況

(各年1月～12月)

区分 年次	常任委員会名						議会運営 委員会
	開会総数	総務区民	福祉健康	環境建設	文教	※文教子 ども家庭	
22	日 75	日 22	日 19	日 17	日 17	日 -	日 28
23	日 77	日 20	日 20	日 18	日 19	日 -	日 27
24	日 72	日 21	日 17	日 17	日 17	日 -	日 25
25	日 84	日 24	日 20	日 20	日 6	日 14	日 24

※『新宿区議会委員会条例』の一部改正により、名称・所管改正。

(平成25年2月22日条例第2号、同年5月23日施行)

(議会事務局)

4 特別委員会開会状況 (各年1月～12月)

区分 年次	開会 総数	特別委員会名					
		防災等 安全対策	自治・ 地方分権	自治基本 条例検討 小委員会	議会 ・ 行財政 改革	予算	決算
22	69	10	13	13	11	12	10
23	53	11	9	-	11	12	10
24	56	11	11	-	13	11	10
25	55	11	9	-	13	12	10

(議会事務局)

5 その他の会議開会状況 (各年1月～12月)

区分 年次	全員 協議会	各派幹 事長会	委員 長会	議会だ よ り編集委 員会	政治倫理 審査会
22	8	21	4	5	0
23	7	22	5	6	1
24	9	18	4	4	6
25	9	18	5	5	4

(議会事務局)

6 議案の種類別議決件数 (各年1月～12月)

区分 年次	総数	予算	決算の 認定	条例の 制定・ 改廃	人事の 同意	契約 関係	意見書 ・決議	選挙	請願・陳情			その他
									採択	不採択	撤回 許可	
22	171	23	5	※3 72	1	3	22	-	7	3	2	33
23	153	19	5	※4 55	7	4	14	2	12	1	1	33
24	164	17	4	※1 75	5	5	10	-	6	10	1	31
25	163	20	4	※2 67	2	4	14	2	8	3	2	※5 37

(注) ※1は否決1件を含む。 ※2は否決5件を含む。  
 ※3は否決7件を含む。 ※4は否決7件を含む。  
 ※5は推薦1件を含む。

(議会事務局)

7 請願・陳情の受理件数 (各年1月～12月)

区分 年次	合計	請願	陳情
22	32	2	30
23	28	2	26
24	38	3	35
25	32	3	29

(議会事務局)

(注) 請願・陳情の処理状況は、「6 議案の種類別議決件数表」の請願・陳情欄を参照。

## 8 選挙人名簿登録者数

(各年9月2日現在)

区分 年次	選挙人名簿登録者数			前年比較増減		
	総数	男	女	総数	男	女
22	251,646	125,530	126,116	796	295	501
23	252,724	126,062	126,662	1,078	532	546
24	254,201	126,780	127,421	1,477	718	759
25	256,922	128,124	128,798	2,721	1,344	1,377

(選挙管理委員会事務局)

## 9 各種選挙投票状況

(平成16年度以降選挙)

区分	選挙執行 年月日	当日有権者数			投票者数			投票率		
		総数	男	女	総数	男	女	平均	男	女
区長	平18.11.12	237,315	117,600	119,715	63,079	29,311	33,768	26.58	24.92	28.21
	平22.11.14	243,975	121,127	122,848	64,243	29,674	34,569	26.33	24.50	28.14
区議会 議員	平19.4.22	234,510	116,136	118,374	94,150	43,925	50,225	40.15	37.82	42.43
	平23.4.24	241,826	120,037	121,789	93,568	44,496	49,072	38.69	37.07	40.29
都知事	平19.4.8	238,157	118,180	119,977	124,324	58,727	65,597	52.20	49.69	54.67
	平23.4.10	245,075	121,730	123,345	135,344	64,130	71,214	55.23	52.68	57.74
	平24.12.16	249,353	124,176	125,177	153,994	75,785	78,209	61.76	61.03	62.48
	平26.2.9	251,951	125,187	126,764	119,982	58,933	61,049	47.62	47.08	48.16
都議会 議員	平17.7.3	235,917	116,723	119,194	98,331	46,483	51,848	41.68	39.82	43.50
	平21.7.12	245,404	122,008	123,396	129,517	62,991	66,526	52.78	51.63	53.91
	平25.6.23	249,664	124,145	125,519	105,444	50,806	54,638	42.23	40.92	43.53
衆議院 議員	平17.9.11	小240,491 比241,221	119,284 119,653	121,207 121,568	小156,533 比156,773	75,478 75,619	81,055 81,154	65.09 64.99	63.28 63.20	66.87 66.76
	平21.8.30	249,667 (うち995人が在外選挙人)	124,473	125,194	小162,787 (うち355人が在外選挙人) 比162,722	79,697	83,090	65.20	64.03	66.37
	平24.12.16	253,416 (うち990人が在外選挙人)	126,349	127,067	小154,619 (うち292人が在外選挙人) 比154,628	76,146	78,473	61.01	60.27	61.76
					比154,628 (うち297人が在外選挙人)	76,148	78,480	61.02	60.27	61.76
参議院 議員	平16.7.11	都236,524 比237,244	117,300 117,672	119,224 119,572	都132,319 比132,558	64,232 64,373	68,087 68,185	55.94 55.87	54.76 54.71	57.11 57.02
	平19.7.29	244,992 (うち884人が在外選挙人)	121,919	123,073	都138,848 (うち314人が在外選挙人) 比138,843	67,999	70,849	56.67	55.77	57.57
	平22.7.11	249,311 (うち1,037人が在外選挙人)	124,256	125,055	都143,427 (うち344人が在外選挙人) 比143,425	70,263	73,164	57.53	56.55	58.51
					比143,425 (うち345人が在外選挙人)	70,261	73,164	57.53	56.55	58.51
	平25.7.21	256,890 (うち1,103人が在外選挙人)	127,969	128,921	都135,698 (うち340人が在外選挙人) 比135,693	67,275	68,423	52.82	52.57	53.07
				比135,693 (うち342人が在外選挙人)	67,272	68,421	52.82	52.57	53.07	

(選挙管理委員会事務局)

## 14 機関及び組織

### 1 所属別職員定数（条例定数）

（各年4月1日現在）

年度	区分 総数	区長部局	教育委員会 事務局	学校関係 職員	選挙管理 委員会 事務局	監事 事務局	査 議 事 務 局	会 務 局
23	2,808	2,437	123	214	10	9	15	
24	2,761	2,409	123	195	10	9	15	
25	2,752	2,409	123	186	10	9	15	
26	2,731	2,409	123	165	10	9	15	

（総務部人事課）

### 2 職種別職員数

（各年4月1日現在）

年度	区分 総数	区 勤 務						学校勤務
		総数	事務系	福祉系	技術系	技能系	業務系	
23	2,761	2,576	1,229	678	366	301	2	185
24	2,717	2,548	1,233	663	365	284	3	169
25	2,704	2,552	1,251	659	367	274	1	152
26	2,675	2,536	1,255	646	369	265	1	139

（注）派遣職員を除く。

（総務部人事課）

### 3 年齢別職員数

（平成26年4月1日現在、ただし、年齢は平成27年3月31日現在満年齢で集計）

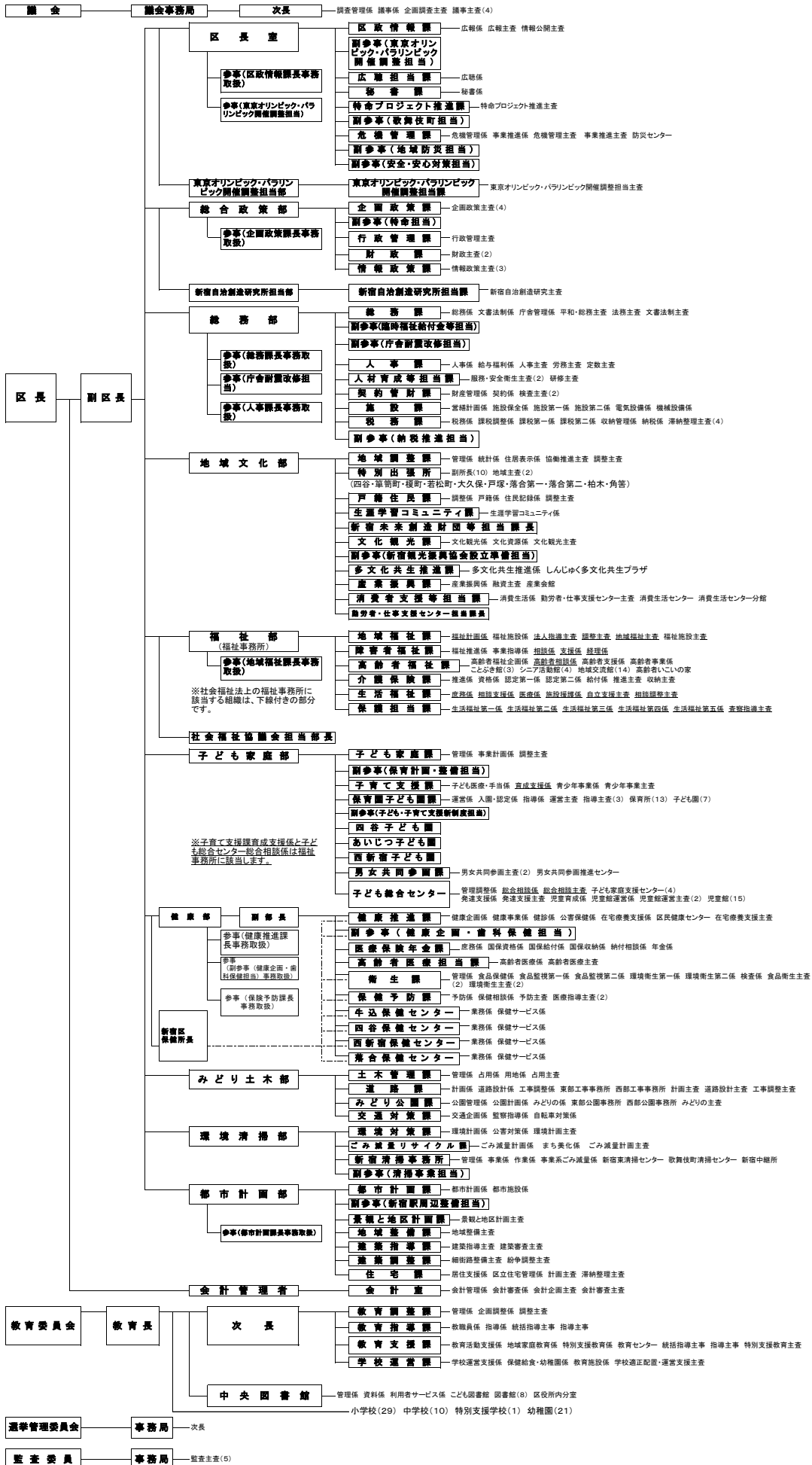
区分	総数	構成比	20歳未満	20～29歳	30～39歳	40～49歳	50～59歳	60歳～
総数	2,675	-	1	443	604	693	850	84
男	1,258	47.0%	0	207	256	306	445	44
女	1,417	53.0%	1	236	348	387	405	40

（注）派遣職員（24名のうち8名が女性）を除く。

（総務部人事課）

4 新宿区組織図 (平成26年4月1日現在)

(注)「主査」は、職務担当主査をいう。



## 5 外郭団体等

(平成26年4月1日現在)

団体名	所在地	根拠法令	設立年月日 (法人認可等)	基本財産額 ※(区出資金) 千円	職員数		所管
					常勤 ※(派遣職員)	非常勤	
新宿区 土地開発公社	歌舞伎町1-4-1 新宿区役所 本庁舎	公有地の拡大の 推進に関する法律	昭和62年4月10日  (同上)	10,000  (全額)	8  (8)	0	総務部
社会福祉法人 新宿区社会福祉 協議会	高田馬場1-17- 20	社会福祉法第 109条	昭和28年6月25日  (昭和37年6月14日)	3,000  (0)	32  (1)	30	福祉部
公益社団法人 新宿区シルバー 人材センター	新宿7-3-29 新宿ここ・か ら広場しごと 棟	高齢者等の雇 用の安定等に関 する法律第41条	昭和59年4月17日  (昭和59年6月30日)  (平成23年3月22日公益認定)	-	8  (0)	5	福祉部
社会福祉法人 新宿区社会福祉 事業団	北新宿3-27-6	社会福祉法	平成6年3月31日  (平成6年3月30日)	10,000  (5,000)	122  (0)	9	福祉部
公益財団法人新 宿未来創造財団	大久保3-1-2	公益社団法人及び公 益財団法人の認定等 に関する法律第4条	平成22年4月1日  (同上)	500,000  (全額)	50  (5)	87	地域 文化部
公益財団法人新 宿区勤労者・仕 事支援センター	新宿7-3-29 新宿ここ・か ら広場しごと 棟	公益社団法人及び公 益財団法人の認定等 に関する法律第4条	平成21年4月1日一般財 団法人として設立登記  (平成21年12月1日公益認定)	303,000  (全額)	36  (3)	29	地域 文化部

(注) ※ ( ) の基本財産中の区出資金及び常勤職員中の派遣職員数は内書き再掲。

(総務部契約管財課)

新宿区未来創造財団の非常勤職員数は、契約常勤職員数。

(福祉部地域福祉課)

シルバー人材センターは外に臨時職員9名、社会福祉事業団は外に臨時職員

(地域文化部生涯学習コミュニティ課)

78名、再雇用職員1名、社会福祉協議会は外に臨時職員7名を雇用。

(地域文化部消費者支援等担当課)

6 附属機関等

(平成26年7月1日現在)

名称 区分	情報公開・個人情報保護審査会	情報公開・個人情報保護審査会	区民の声委員会	防災会議	国民保護協議会	基本構想審議会	外部評価委員会
委員 定数	有識者 5人以内	学識経験者 3人以内 区議会議員 5人以内 区内各種団体の 構成員 5人以内 区民 2人以内	有識者 3人	47人以内	40人以内	学識経験者 7人以内 区議会議員 7人以内 区民又は区内各 種団体構成員 21人以内	学識経験者 3人以内 区民 6人以内 区内各種団体の 構成員 6人以内
所管	区長室 区政情報課	区長室 区政情報課	区長室 広聴担当課	区長室 危機管理課	区長室 危機管理課	総合政策部 企画政策課	総合政策部 行政管理課

名称 区分	特別職報酬等 審議会	名誉区民選定 委員会	公益保護委員	住居表示審議会	文化財保護 審議会	文化芸術振興 会議	産業振興会議
委員 定数	公共的団体等の 代表者その他の 住民 10人	識者等 7人以内	弁護士 3人以内	基本委員 15人以内 地元委員特定区 域ごとに 15人以内	10人以内	学識経験者 4人以内 区民 3人以内 文化芸術活動団 体の構成員 3人以内 教育の関係者 1人 企業等 1人	学識経験者 3人以内 区民 1人 事業者(法人その 他の 団体にあつては、そ の 構成員) 商店会(構成員) の関係者 1人 産業経済団体の 関係者 4人以内 金融機関の関係者 1人 教育研究機関の 関係者 1人
所管	総務部総務課	総務部総務課	総務部総務課	地域文化部 地域調整課	地域文化部 文化観光課	地域文化部 文化観光課	地域文化部 産業振興課

名称 区分	民生委員推薦会	障害者施策推進 協議会	介護給付費等の 支給に関する 審査会	介護認定審査会	次世代育成 協議会	男女共同参画 推進会議
委員 定数	区議会議員 2人以内 民生委員 2人以内 社会福祉事業 関係者2人以内 区内社会福祉関 係団体関係者 2人以内 教育関係者 2人以内 関係行政機関の 職員2人以内 学識経験者 2人以内	学識経験者 6人以内 区民 3人以内 障害者団体の代 表者8人以 内 民生委員 2人以内 関係行政機関の 職員3人以 内 社会福祉協議会 の職員1人 区職員 6人以内	学識経験者 3人 医師 6人 保健師、理学療 法士及び作業療 法士各1人 3人 合議体2	保健、医療、福 祉の専門家 120人以内	区長 学識経験者 3人以内 区民 3人以内 区内各種団体の 構成員 30人以内 関係行政機関の 職員 7人以内	学識経験者 3人以内 区民 3人以内 事業者(法人その 他の団体にあつ ては、その構成 員) 4人以内 地域団体の構成 員 5人以内
所管	福祉部 地域福祉課	福祉部 障害者福祉課	福祉部 障害者福祉課	福祉部 介護保険課	子ども家庭部 子ども家庭課	子ども家庭部 男女共同参画課

名称 区分	国民健康保険 運営協議会	公害健康被害 認定審査会	公害健康被害 診療報酬審査会	大気汚染障害者 認定審査会	感染症の診査に 関する協議会
委員 定 数	被保険者代表 9人以内  医療機関代表 9人以内  公益代表 9人以内  被用者保険等保険者 代表 3人以内	学識経験者 15人以内	医師及び薬剤師 7人以内	医学学識経験者 10人以内	感染症指定医療機関の 医師 1人以上  感染症患者の医療に関 係する学識経験者 1人以上  法律に関し学識経験を 有する者 1人以上 医療以外の学識経験者 1人以上
所管	健康部 医療保険年金課	健康部 健康推進課	健康部 健康推進課	健康部 健康推進課	健康部 保健予防課

名称 区分	みどりの 推進審議会	自転車等駐輪 対策協議会	環境審議会	リサイクル 清掃審議会	都市計画審議会
委員 定 数	学識経験者 5人以内  区民 6人以内  緑化関係団体構成員 4人以内	学識経験者 4人以内  区民・区内関係団体 構成員及び関係機 関・関係行政団体職 員 20人以内  区職員 1人	学識経験者 5人以内  区民及び事業者 10人以内  区職員 1人	学識経験者 3人以内  区民・区内関係団体 の構成員及び区内事 業者 18人以内  区職員 1人	学識経験者 10人以内  区議会議員 5人以内  関係行政機関又は都 職員 2人以内  区民 3人以内
所管	みどり土木部 みどり公園課	みどり土木部 交通対策課	環境清掃部 環境対策課	環境清掃部 ごみ減量リサイクル課	都市計画部 都市計画課

名称 区分	建築審査会	景観まちづくり 審議会	建築紛争調停 委員会	住宅まちづくり 審議会	社会教育委員
委員 定 数	法律、建築、都市計 画、公衆衛生又は行 政に関し、優れた経 験と知識を有する者 5人	識見を有する者 9人以内  区民 8人以内  区職員 1人	法律、建築又は環境 等の分野に関し優れ た知識を有する者 9人以内	学識経験者 6人以内  区民 9人以内  区職員 3人以内	学校教育及び社会教 育の関係者、家庭教 育の向上に資する活 動を行う者並びに学 識経験のある者 10人以内
所管	都市計画部 都市計画課	都市計画部 景観と地区計画課	都市計画部 建築調整課	都市計画部 住宅課	教育委員会事務局 教育支援課



7 機器設置状況  
(1) ホスト端末機

(平成26年4月1日現在)

区分 部名	端末 (情報政策課管理分)	プリンタ (情報政策課管理分)			オフコン・PCへの ホスト画面提供端末 数 (エミュレータ)
	PC	NPR 多目的	OPR	LBP	
総数	354 台	2 台	0 台	56 台	2 台
議会事務局	0	0	0	0	0
区長室	0	0	0	0	0
総合政策部	39	1	0	2	0
総務部	85	1	0	10	0
地域文化部	114	0	0	31	0
福祉部	47	0	0	2	0
子ども家庭部	4	0	0	0	0
健康部	64	0	0	11	0
みどり土木部	0	0	0	0	0
環境清掃部	0	0	0	0	0
都市計画部	0	0	0	0	0
会計室	0	0	0	0	0
教育委員会	1	0	0	0	0
選挙管理委員会	0	0	0	0	2
監査事務局	0	0	0	0	0

(総合政策部情報政策課)

(注) PC・・・パーソナル・コンピュータ    OPR・・・オフィスプリンタ  
NPR・・・日本語ドットプリンタ    LBP・・・レーザプリンタ

(2) 小型機

(平成26年4月1日現在)

部名	設置台数	主な処理業務
総数	8,421 台	
議会事務局	30	会議録検索、議会中継、イントラ用
区長室	116	ご意見・FAQシステム、DTPシステム、災害情報、イントラ用
総合政策部	179	総合行政ネットワーク、イントラ用
総務部	260	職員情報、営繕積算、保全業務支援、滞納整理支援システム、イントラ用
地域文化部	392	自動交付機システム、融資あっせん、イントラ用
福祉部	480	福祉情報、災害時要援護者名簿、ケアマネジメント支援システム、生活保護システム、要介護認定支援システム、イントラ用
子ども家庭部	389	児童福祉、子ども家庭相談管理システム、保育業務、イントラ用
健康部	395	保健情報システム、公害補償、国保滞納整理支援システム、後期高齢者医療システム、老人保健医療システム、イントラ用
みどり土木部	168	道路管理システム、屋外広告物管理、土木工事積算、放置自転車等管理、水位雨量警報、イントラ用
環境清掃部	135	大気汚染等監視、ごみ処理券管理、廃棄物情報管理、イントラ用
都市計画部	159	建築確認支援、住宅管理、家賃助成補助、イントラ用
会計室	19	公共料金口座引落管理、イントラ用
教育委員会	5,549	教育用ネットワーク、奨学金管理、図書館情報システム、イントラ用
選挙管理委員会	139	期日前投票、投票所システム、開票集計、イントラ用
監査事務局	11	イントラ用

(総合政策部情報政策課)

# 15 施設一覽

## 1 庁舎

(平成26年4月1日現在)

施設名	所在地	電話番号	敷地面積	延床面積	備考
本庁舎	歌舞伎町1-4-1	3209-1111	3,364	22,389	鉄骨鉄筋コンクリート造地上8階地下2階
第一分庁舎	歌舞伎町1-5-1	3209-1111	319	2,821	地上8階地下3階
第二分庁舎(分館含む)	新宿5-18-21	3209-1111	3,681	4,106	第二分庁舎(地上3階) 第二分庁舎分館(地上2階) 第二分庁舎倉庫
東部工事事務所	市谷仲之町2-42	5361-2454	-	854	防災センター(1,045㎡)併設、敷地面積は防災センターで計上
東部公園事務所		5361-2451			
西部工事事務所	下落合2-1-1	3364-2422	-	-	建替えのため、平成25年11月から西部工事事務所は新宿清掃事務所内に、西部公園事務所は小滝橋地域防災活動拠点内に一時移転中。平成29年1月に下落合1-9-8へ移転予定。
西部公園事務所	高田馬場3-46-14	3364-2421	-	-	
新宿中央公園管理事務所	西新宿2-11-1	3342-4509	-	269	敷地面積は中央公園で計上
新宿清掃事務所	下落合2-1-1	3950-2923	2,529	7,644	鉄骨鉄筋コンクリート造地上4階地下2階
新宿東清掃センター	三栄町25	3353-9471	1,376	1,748	四谷保健センター等併設、延床面積は新宿東清掃センター分のみ計上
歌舞伎町清掃センター	歌舞伎町2-42-7	3200-5339	248	779	鉄筋コンクリート造地上4階
新宿中継所	大久保3-7-42	5285-1108	7,599	5,789	鉄筋コンクリート造地上3階地下1階 大久保スポーツプラザと合築

(総務部総務課・みどり土木部土木管理課・環境清掃部新宿清掃事務所)

## 2 特別出張所

(平成26年4月1日現在)

名称	所在地	電話番号	敷地面積	延床面積	併設施設
1 四谷	内藤町87	3354-6171	982 (都区合計 2,316)	707	地域センター1,442・区民ホール2,422・ 防災倉庫等308・四谷図書館1,866・ 共用部分等5,026・東京都水道局6,058
2 筆筍町	筆筍町15	3260-1911	1,451	935	地域センター1,585・区民ホール1,528・ 共用部分1,431
3 榎町	早稲田町85	3202-2461	596	342	地域センター1,072・共用部分等474
4 若松町	若松町12-6	3202-1361	970	528	地域センター1,577・共用部分633
5 大久保	大久保2-12-7	3209-8651	703	758	(借地)地域センター1,136 大久保図書館730
6 戸塚	高田馬場2-18-1	3209-8551	502	503	地域センター1,145・共用部分1,346
7 落合第一	下落合4-6-7	3951-9196	1,649	394	地域センター1,392・落合保健センター 1,083・共用部分1,140
8 落合第二	中落合4-17-13	3951-9177	924	372	(借地)地域センター1,058・共用部分 380
9 柏木	北新宿2-3-7	3363-3641	2,078	610	地域センター1,201・北新宿第一児童館・北新宿 地域交流館714・柏木子ども園(乳児園舎)713・ 共用部分494
10 角筍	西新宿4-33-7	3377-4381	732	590	地域センター1,069・区民ホール1,023・ 角筍図書館1,042・共用部分1,422

(地域文化部各特別出張所)

## 3 地域センター

(平成26年4月1日現在)

名称	所在地	電話番号	延床面積	開設年月日	施設概要
1 四谷	内藤町87	3351-3314	1,442	H9.4.1	多目的ホール、和室、茶室、 調理工作室、音楽室、集会室(3)
2 牛込筆筍	筆筍町15	3260-3677	1,585	H3.12.21	多目的ホール、洋室、和室、調理室、 葬儀ができる多目的ホール
3 榎町	早稲田町85	3202-8585	1,072	H14.4.1	多目的ホール、和室、調理室、集会室(3) 音楽室、工芸美術室、葬儀ができる多目的ホール
4 若松	若松町12-6	3209-6030	1,577	H8.5.7	多目的ホール、和室、調理室、集会室(4) 音楽室、葬儀ができる多目的ホール
5 大久保	大久保2-12-7	3209-3961	1,136	H6.5.2	多目的ホール、和室、調理室、 集会室(3)、談話室
6 戸塚	高田馬場2-18-1	3209-8001	1,145	H22.2.27	多目的ホール、和室、音楽室、調理・手工芸室、 会議室(4)、葬儀ができる多目的ホール
7 落合第一	下落合4-6-7	3954-1611	1,392	H9.1.20	多目的ホール、和室、調理室、集会室(2) 葬儀ができる多目的ホール
8 落合第二	中落合4-17-13	3951-9941	1,058	H19.6.1	多目的ホール、調理室、工芸美術室、音楽室、 和室、茶室、集会室(3)
9 柏木	北新宿2-3-7	3363-7036	1,201	H6.12.12	多目的ホール、和室、調理室、音楽室、 集会室(3)、談話室
10 角筍	西新宿4-33-7	3377-1373	1,069	H1.9.5	会議室(2)、調理室、 和室(2)、多目的ホール

(地域文化部各特別出張所)

## 4 区民ホール等

(平成26年4月1日現在)

名称	所在地	電話番号	敷地面積	延床面積	定員	開設年月日	備考
四谷区民ホール	内藤町87	3351-2118	— ㎡	2,422 ㎡	452 名	H9.4.1	車椅子席2を含む
牛込笹笠区民ホール	笹笠町15	3260-3421	—	1,528	392	H3.12.21	
角筈区民ホール	西新宿4-33-7	3377-1372	—	1,023	238	H1.9.5	車椅子席2を含む
新宿文化センター	新宿6-14-1	3350-1141	4,995	16,446	大ホール 1,802 小ホール 210	S54.4.1	会議室6、展示室1、リハーサル室1、楽屋9、特別控室、地下駐車場30台、食堂104席 ※平3.10.1 パティオカバン設置

(地域文化部各特別出張所・文化観光課)

## 5 新宿NPO協働推進センター

(平成26年4月1日現在)

名称	所在地	電話番号	敷地面積	延床面積	開設年月日	備考
新宿NPO協働推進センター	高田馬場4-36-12	5386-1315	4,264㎡	1,804㎡	H25.4.1	会議室5、多目的室2 多目的グラウンド

(地域文化部地域調整課)

## 6 区民保養所等

(平成26年4月1日現在)

名称	所在地	電話番号	敷地面積	延床面積	最大利用人数	開設年月日	備考
中強羅区民保養所 (箱根つつじ荘)	神奈川県足柄下郡箱根町強羅1320	0460-82-1144	14,316 ㎡	5,660 ㎡	140 名	S50.3.16	
区民健康村 (グリーンヒルハケ岳)	山梨県北杜市長坂町中丸1622	0551-32-7011	249,206	9,881	154	H7.4.1	
女神湖高原学園 (ヴィレッジ女神湖)	長野県北佐久郡立科町大字芦田八ヶ野字赤沼平994	0267-55-6100	95,107	7,995 (615)	196 (40)	H7.7.1	( )の中は、南(区民)棟のみの数値

(地域文化部生涯学習コミュニティ課・教育委員会事務局教育支援課)

## 7 消費生活センター等

(平成26年4月1日現在)

名称	所在地	電話番号	敷地面積	延床面積	開設年月日	備考
新宿消費生活センター	新宿5-18-21 第二分庁舎3階	5273-3834	— ㎡	175 ㎡	H5.10.1	
新宿消費生活センター分館	高田馬場1-32-10	3205-1008	269	288	H21.4.20	会議室1、調理室兼商品テスト室1、グループ活動室1、資料コーナー1
男女共同参画推進センター	荒木町16	3341-0801	212	523	S58.1.20	会議室1、交流コーナー、相談室、図書資料室、ワーク室

(地域文化部消費者支援等担当課・子ども家庭部男女共同参画課)

## 8 しんじゅく多文化共生プラザ

(平成26年4月1日現在)

名称	所在地	電話番号	面積	開設年月日	備考
しんじゅく多文化共生プラザ	歌舞伎町2-44-1 ハイジア11階	5291-5171	248.41㎡	H17.9.1	多目的スペース 交流スペース ・資料・情報コーナー ・日本語学習コーナー (リソースコーナー) ・外国人相談コーナー

(地域文化部多文化共生推進課)

9 産業振興施設

(平成26年4月1日現在)

名称	所在地	電話番号	敷地面積	延床面積	開設年月日	備考
産業会館 (BIZ新宿)	西新宿6-8-2	3344-3011	442 m <sup>2</sup>	3,266 m <sup>2</sup>	H15.1.4	産業振興課 多目的ホール1、楽屋2、展示ホール1、商談室1、和室1、研修室4、エントランスホール(雑誌コーナー)
高田馬場 創業支援センター	高田馬場 1-32-10	3205-3031	269	316	H23.10.1	シェアードオフィス、 交流スペース、相談室、資料スペース、 会議室兼商談室、個室オフィス

(地域文化部産業振興課)

10 区営住宅等戸数

(各年4月1日現在)

区分	区営住宅				区民住宅				事業住宅				特定住宅			
	23	24	25	26	23	24	25	26	23	24	25	26	23	24	25	26
一般世帯向け	540	540	540	541	381	376	368	333	25	25	25	25	-	5	13	47
高齢者	357	355	354	353	-	-	-	-	10	10	10	10	-	-	-	-
高齢者世帯向け	37	36	35	34	-	-	-	-	-	-	-	-	-	-	-	-
高齢者単身向け	122	121	121	121	-	-	-	-	-	-	-	-	-	-	-	-
シルバー7世帯向け	34	34	34	34	-	-	-	-	2	2	2	2	-	-	-	-
シルバー7単身向け	164	164	164	164	-	-	-	-	8	8	8	8	-	-	-	-
障害者	84	84	83	83	-	-	-	-	-	-	-	-	-	-	-	-
障害者世帯向け	15	15	15	15	-	-	-	-	-	-	-	-	-	-	-	-
障害者単身向け	69	69	68	68	-	-	-	-	-	-	-	-	-	-	-	-
単身者向け	10	10	10	10	-	-	-	-	35	34	33	33	-	-	-	-
ひとり親世帯向け	70	70	70	70	-	-	-	-	-	-	-	-	-	-	-	-
総計	1,061	1,059	1,057	1,057	381	376	368	333	70	69	68	68	-	5	13	47

※特定住宅は平成24年1月以降、区民住宅から順次移行

(都市計画部住宅課)

11 区営住宅等(形態別)

(各年4月1日現在)

区分	区営住宅				区民住宅				事業住宅				特定住宅			
	23	24	25	26	23	24	25	26	23	24	25	26	23	24	25	26
所有型団地数	16	16	16	16	6	6	6	3	3	3	3	3	-	-	-	3
戸数	644	644	644	644	44	44	44	22	53	53	53	53	-	-	-	22
借上型団地数	42	42	41	40	30	29	27	23	12	12	11	11	-	1	3	6
戸数	417	414	413	413	337	332	324	311	16	16	15	15	-	5	13	25

(都市計画部住宅課)

12 その他の公的住宅

(各年4月1日現在)

区分	都営住宅				都民住宅				公社住宅				UR賃貸住宅			
	23	24	25	26	23	24	25	26	23	24	25	26	23	24	25	26
団地数	19	19	20	18	10	10	10	10	4	4	4	4	6	6	6	6
戸数	7,241	7,266	7,291	7,201	308	308	305	299	311	311	311	311	1,056	1,056	1,056	961

※都営住宅は、3月31日現在

(都市計画部住宅課)

1 3 区営住宅一覧（所有型）

（平成26年4月1日現在）

住宅名	区分	所在地	構造・規模	型別戸数					間取	戸数	専用面積	建設年度	
				合計	一般	高齢	障害	単身					ひとり親
総計				戸 644	戸 539	戸 74	戸 8	戸 10	戸 13		戸 m <sup>2</sup>		
1 南元町アパート		南元町4	鉄コ4階建	16	16	0	0	0	0	3DK	16	41.63	昭48
2 早稲田南町アパート		早稲田南町49	鉄コ4階建	14	14	0	0	0	0	2DK	14	36.40	昭46
3 早稲田南町第2アパート		早稲田南町36	鉄コ5・3階建	39	39	0	0	0	0	3DK	39	42.36	昭48
4 早稲田南町第3アパート		早稲田南町7	鉄コ4階建	20	20	0	0	0	0	3DK	20	42.36	昭48
5 戸山一丁目アパート		戸山1-6-15	鉄コ4階建	20	20	0	0	0	0	3DK	12	55.92	昭55
6 西新宿コーポラス		西新宿8-2-37	鉄コ5階建	25	16	4	2	0	3	2DK	17	54.88	平元
7 百人町コーポラス		百人町1-17-17	鉄コ4階建	14	2	6	1	4	1	3DK 2DK	8 14	63.27 45.43	平元
8 高田馬場コーポラス		高田馬場3-42-1	鉄コ6階建	113	67	30	5	6	5	1DK 2DK 3DK	20 41 52	32.58	平3
9 早稲田南町コーポラス		早稲田南町21	鉄コ4階建	18	8	10	0	0	0	1DK 2DK 3DK	10 7 1	37.40	平4
10 中落合コーポラス		中落合4-3-11	鉄コ2階建	10	6	0	0	0	4	2DK	10	52.53	平4
11 住吉町コーポラス		住吉町15-3	鉄コ5階建	44	30	14	0	0	0	1DK 2DK	14 30	34.04	平7
12 大久保三丁目アパート		大久保3-11-1	鉄コ14・7階建	207	207	0	0	0	0	3DK	207	51.20	昭53
13 北新宿三丁目第1※ （ファミリー柏木）		北新宿3-27-6	鉄コ4階建	10	0	10	0	0	0	1DK 2DK	8 1 1	32.11	平4
14 西新宿四丁目アパート		西新宿4-34-11	鉄コ4階建	40	40	0	0	0	0	3DK	40	51.04	昭48
15 河田町第二アパート		河田町3-24	鉄コ4階建	24	24	0	0	0	0	3DK	12	61.53	昭62
16 河田町アパート		河田町3-3	鉄コ5階建	30	30	0	0	0	0	3DK	12 30	55.81 42.36	昭48

（注）「鉄コ」は、鉄筋コンクリートの略。

（都市計画部住宅課）

※区民住宅・事業住宅及び北新宿特別養護老人ホーム等との合築。

1 4 区民住宅・特定住宅一覧（所有型）

（平成26年4月1日現在）

住宅名	区分	所在地	構造・規模	型別戸数					間取	戸数	専用面積	建設年度
				合計	一般	高齢	障害	ひとり親				
総計				戸 44	戸 44	戸 0	戸 0	戸 0		戸 m <sup>2</sup>		
1 北新宿四丁目第1 （ファミリー北新宿）		北新宿4-36-6	鉄コ7階建	20	20	0	0	0	3DK	20	55.1	平成4年度
2 矢来町第1 （ファミリー矢来町）		矢来町18-1	鉄コ3階建	11	11	0	0	0	3DK	6	59.7	平成5年度
3 高田馬場三丁目第2 （高田馬場コーポラス）		高田馬場3-42-1	鉄コ6階建	1	1	0	0	0	3DK	5	60.0	平成3年度
4 早稲田南町第1 （早稲田南町コーポラス）		早稲田南町21	鉄コ4階建	1	1	0	0	0	2LDK	1	77.4	平成4年度
5 北新宿三丁目第1※ （ファミリー柏木）		北新宿3-27-6	鉄コ4階建	1	1	0	0	0	3LDK	1	70.8	平成4年度
6 住吉町第1 （住吉町コーポラス）		住吉町15-3	鉄コ5階建	10	10	0	0	0	3DK 3DK	9 1	59.7 60.7	平成7年度

（注）「鉄コ」は、鉄筋コンクリートの略。

（都市計画部住宅課）

※区営住宅・事業住宅及び北新宿特別養護老人ホーム等との合築。

1.5 事業住宅一覧（所有型）

（平成26年4月1日現在）

社宅名	区分	所在地	構造・規模	型別戸数					間取	戸数	専用面積	建設年度
				合計	世帯	単身	高世	高単				
総計				戸 53	戸 21	戸 22	戸 2	戸 8		戸	m <sup>2</sup>	
1 百人町 （百人町三丁目住宅）		百人町3-25-2	鉄コ6階建	13	13	0	0	0	2DK 3LDK	7 6	51 68	平成2年度
2 北新宿（A街区） （ファミリー柏木）※		北新宿3-27-6	鉄コ4階建	10	0	0	2	8	1DK 2DK	8 2	32.11 47.36	平成4年度
3 北新宿（B街区） （ファミリー柏木）		北新宿3-40-2	鉄コ4階建	30	8	22	0	0	1DK  2DK 3LDK	22  6 2	33.05 33.1 49.7 51.23 62.2	平成4年度

（注）「鉄コ」は、鉄筋コンクリートの略。

（都市計画部住宅課）

※区営住宅・区民住宅及び北新宿特別養護老人ホーム等との合築。

1.6 区営住宅・区民住宅・特定住宅一覧（借上型）

（平成26年4月1日現在）

住宅名	区分	構造・規模	型別戸数								間取	戸数	管理開始年月
			合計	区民特定	区営	高世			ひとり親				
						高世	高単	障害	ひとり親	一般			
総計			戸 749	戸 336	戸 413	戸 46	戸 233	戸 75	戸 57	戸 2	戸		
1 弁天町第1特定住宅		鉄骨造3階建	5	5	0	0	0	0	0	0	2DK	5	平成4年1月
2 西早稲田三丁目第1区営・特定住宅		鉄骨造4階建	10	7	3	0	1	0	2	2DK 2LDK 1DK	8 1 1	〃4年4月	
3 中井一丁目第1区営・特定住宅		軽量鉄3階建	4	1	3	0	0	0	3	2DK	4	〃4年9月	
4 下落合四丁目第3区営住宅		鉄筋コ6階建	14	0	14	0	14	0	0	1K	14	〃3年8月	
5 下落合四丁目第4区営住宅		木造モ2階建	11	0	11	0	11	0	0	1K	11	〃3年8月	
6 大久保二丁目第2区営住宅		軽量鉄3階建	1	0	1	0	1	0	0	1K	1	〃元年10月	
7 大久保二丁目第4区営住宅		鉄骨造3階建	6	0	6	2	4	0	0	1K 1LDK	4 1	〃4年7月	
8 西早稲田三丁目第2区営住宅		鉄筋コ3階建	22	0	22	4	15	3	0	0 1K 2DK 1DK	22 1 1 1	〃2年10月	
9 西落合三丁目第1区営住宅		鉄筋コ2階建	7	0	7	0	5	0	2	0 1DK 2DK	5 2	〃7年2月	
10 西落合三丁目第3区営住宅		木造モ2階建	1	0	1	0	1	0	0	0 1K	1	〃3年6月	
11 新宿七丁目第1区営住宅		鉄骨造6階建	1	0	1	0	0	1	0	0 1K	1	〃4年8月	
12 上落合一丁目第1区営住宅		鉄筋コ3階建	7	0	7	0	3	0	4	0 1DK 2DK	3 4	〃6年10月	
13 大久保二丁目第5区営住宅		鉄骨造3階建	2	0	2	2	0	0	0	0 2DK	2	〃5年4月	
14 中落合四丁目第1特定住宅		鉄筋コ2階建	4	4	0	0	0	0	0	0 2DK 2LDK 3DK	1 2 1	〃5年4月	
15 上落合三丁目第1特定住宅		鉄骨造3階建	5	5	0	0	0	0	0	0 3DK 3DK.S	4 1	〃5年6月	

次ページに続く

住宅名	区分 構造・規模	型別戸数								間取	戸数	管理開始年月	
		合計	区民特定	区営	高世								一般
					高世	高単	障害	ひとり親	一般				
戸	戸	戸	戸	戸	戸	戸	戸	戸	戸	戸			
16下落合二丁目第1区営・特定住宅	鉄筋コ3階建	7	3	4	0	4	0	0	0	3DK 3LDK 4DK 1DK	1 1 1 4	平成5年8月	
17西落合一丁目第1区営・区民住宅	鉄筋コ3階建	10	6	4	2	2	0	0	0	3DK 1DK	6 4	〃5年10月	
18富久町第1区営・区民住宅	鉄筋コ4階建	17	8	9	0	9	0	0	0	3LDK 1DK	8 9	〃6年2月	
19中落合一丁目第1区民住宅	鉄筋コ9階建	20	20	0	0	0	0	0	0	3DK	20	〃6年5月	
20百人町一丁目第1区営・区民住宅	鉄筋コ5階建	14	10	4	0	4	0	0	0	3DK 1K	10 4	〃6年9月	
21余丁町第1区営住宅	鉄筋コ6階建	6	0	6	0	0	3	3	0	1DK 3DK	3 3	〃6年11月	
22余丁町第2区営・区民住宅	鉄筋コ7階建	61	33	28	3	12	8	5	0	2DKS S 3LDK 1K 2K 1DK 2DK	33  16 3 4 5	〃6年12月	
23高田馬場四丁目第1区営住宅	鉄筋コ3階建	10	0	10	2	5	0	3	0	2LDK 2DK 2K 1DK 1K	3 1 1 2 3	〃6年12月	
24新宿五丁目第1区営・区民住宅	鉄筋コ5階建	19	10	9	0	9	0	0	0	3LDK 1K	10 9	〃7年1月	
25細工町第1区営・区民住宅	鉄筋コ6階建	17	11	6	2	4	0	0	0	3LDK 2LDK 1LDK 1DK	1 10 2 4	〃7年1月	
26西新宿五丁目第1区営・区民住宅	鉄筋コ6階建	18	10	8	0	8	0	0	0	3LDK 3DK 2LDK 1DK	1 5 4 8	〃7年2月	
27百人町一丁目第2区民住宅	鉄筋コ4階建	10	10	0	0	0	0	0	0	3DK	10	〃7年3月	
28新小川町第1区営・区民住宅	鉄筋コ5階建	21	16	5	0	0	5	0	0	3DK 1DK	16 5	〃7年4月	
29百人町一丁目第3区営・区民住宅	鉄筋コ5階建	14	10	4	0	0	4	0	0	3DK 1DK	10 4	〃7年11月	
30西落合一丁目第2区営住宅	鉄筋コ3階建	14	0	14	3	5	0	6	0	1DK 2DK	5 9	〃7年12月	
31細工町第2区営・区民住宅	鉄筋コ5階建	15	1	14	4	10	0	0	0	1K S 1DK 1LDK S	10  4 4	〃7年12月	
32高田馬場一丁目第1区営・区民住宅	鉄筋コ4階建	17	10	7	0	0	7	0	0	3DK 1DK 2LDK	10 7 1	〃8年4月	
33下落合四丁目第5区営・区民住宅	鉄筋コ10階建	23	13	10	1	9	0	0	0	3DK 2DK 1K	13 1 9	〃8年5月	
34弁天町第2区営・区民住宅	鉄筋コ5階建	26	11	15	0	11	0	4	0	3DK 1DK 2DK	7 11 8	〃8年4月	
35北新宿二丁目第1区営・区民住宅	鉄筋コ7階建	79	53	26	0	14	6	6	0	3DK 1DK 2DK	53 20 6	〃8年7月	
36内藤町第1区営・区民住宅	鉄骨筋7階建	18	10	8	1	7	0	0	0	3DK 2LDK 1DK 1K	5 5 1 7	〃8年11月	

次ページに続く

区分 住宅名	構造・規模	型別戸数								間取	戸数	管理開始年月	
		合計	区民特定	区営	高世								一般
					高世	高単	障害	ひとり親	一般				
37大久保二丁目第6区営・区民住宅	鉄筋コ4階建	戸17	戸10	戸7	戸0	戸4	戸3	戸0	戸0	3DK 2LDKS 1K	戸4 6 7	平成9年2月	
38市谷台町第1区営・区民住宅	鉄筋コ5階建	32	17	15	4	7	4	0	0	3DK 2DK 1K	17 4 11	〃9年4月	
39新小川町第2区営・区民住宅	鉄筋コ7階建	26	11	15	0	6	4	5	0	3DK 2DK 1DK	11 5 10	〃9年4月	
40南榎町第1区営・区民住宅	鉄筋コ4階建	38	11	27	3	12	8	4	0	3DK 2DK 1K	11 7 20	〃9年10月	
41三栄町第1区営・区民住宅	鉄筋コ4階建	19	10	9	0	5	4	0	0	3DK 2LDK	3 7	〃9年12月	
42住吉町第2区営・区民住宅	鉄筋コ5階建	19	0	19	3	8	5	2	1	1DK 2DK	9 8	〃12年3月	
43上落合三丁目第2区営住宅	鉄筋コ4階建	14	0	14	4	7	1	1	1	1DK 2DK 2LDK	11 5 2	〃13年4月	
44若松町第1区営・区民住宅	鉄筋コ6階建	24	10	14	3	6	3	2	0	1DK 1DKS 2DK 3LDK	8 3 3 10	〃14年4月	
45市谷砂土原二丁目第1区営住宅	鉄筋コ9階建	24	0	24	3	10	6	5	0	1DK 2DK 3DK	13 6 5	〃17年4月	

(注) 「鉄筋コ」は、「鉄筋コンクリート」の略。

「軽量鉄」は、「軽量鉄骨造」の略。

「木造モ」は、「木造モルタル」の略。

「鉄骨筋」は、「鉄骨鉄筋コンクリート造」の略。

(都市計画部住宅課)

### 1.7 借上事業住宅一覧

(平成26年4月1日現在)

区分 住宅名	構造・規模	型別戸数			間取	戸数	管理開始年月
		合計	世帯	単身			
総計		戸15	戸4	戸11		戸15	
1西早稲田三丁目第2事業住宅	鉄筋コンクリート造4階建	2	0	2	2DK	2	平成元年8月
2大久保二丁目第1事業住宅	軽量鉄骨造3階建	1	0	1	1K	1	〃元年9月
3西早稲田三丁目第3事業住宅	木造2階建	1	0	1	1K	1	〃2年3月
4北新宿二丁目第1事業住宅	木造2階建	2	1	1	1DK	2	〃2年6月
〃	〃	1	1	0	2K	1	〃2年6月
5北新宿二丁目第3事業住宅	木造2階建	1	1	0	その他	1	〃2年10月
6北新宿三丁目第3事業住宅	鉄骨ALC造3階建	1	0	1	1DK	1	〃2年10月
〃	〃	1	0	1	1DK	1	〃3年1月
7西新宿五丁目第1事業住宅	鉄筋コンクリート造11階建	1	0	1	1DK	1	〃4年2月
8北新宿四丁目第1事業住宅	鉄筋コンクリート造5階建	1	0	1	1K	1	〃4年3月
9西新宿八丁目第1事業住宅	鉄筋コンクリート造5階建	1	0	1	2DK	1	〃4年8月
10西早稲田三丁目第4事業住宅	鉄骨コンクリート造3階建	1	0	1	2K	1	〃16年5月
11西新宿八丁目第2事業住宅	鉄骨鉄筋コンクリート造13階建	1	1	0	2DK	1	〃10年8月

(都市計画部住宅課)



18 児童館・児童コーナー

(平成26年4月1日現在)

名称	所在地	電話番号	敷地面積 (㎡)	延床面積 (㎡)	定員	開設年月日	備考
本塩町児童館	本塩町8	3350-1456	446	596	100	H4. 2. 1	地域交流館併設
北山伏児童館	北山伏町2-17	3269-7196	776	858	100	S45. 7. 6	地域交流館併設
中町児童館	中町25	3267-3321	1,406	293	100	S58. 10. 1	子ども園・地域交流館・図書館併設
東五軒町児童館	東五軒町5-24	3269-6895	1,603	253	70	S50. 10. 1	保育所・地域交流館併設
薬王寺児童館	市谷薬王寺町51	3353-6625	942	965	140	S46. 5. 1	ことぶき館併設
早稲田南町児童館	早稲田南町50	5287-4321	1,049	398	80	S48. 4. 1	保育所・地域交流館・区営住宅併設
富久町児童館	富久町22-21	3357-7638	878	606	110	S44. 7. 1	保育所併設 平成15年改築
百人町児童館	百人町2-18-21	3368-8156	1,019	467	140	S50. 2. 1	保育所・地域交流館併設
高田馬場第一児童館	高田馬場3-18-21	3368-8167	-	765	185	S45. 5. 1	旧戸塚第三幼稚園舎改修後H22. 7移転
高田馬場第二児童館	高田馬場1-4-17	3200-5038	1,551	498	150	S47. 4. 1	保育所・ことぶき館併設
上落合児童館	上落合2-28-8	3360-1413	-	510	100	S59. 7. 1	地域交流館併設。民間ビル1階の一部使用
中井児童館	中井1-8-12	3361-0075	884	381	90	S39. 12. 1	子ども園併設
西落合児童館	西落合1-31-24	3954-1042	1,325	686	165	S48. 5. 1	子ども園併設
北新宿第一児童館	北新宿2-3-7	3369-5856	2,078	468	90	S41. 5. 1	子ども園・地域交流館・特別出張所・地域センター併設 平成6年改築
西新宿児童館	西新宿4-35-28	3377-9352	5,802	444	100	H16. 4. 1	旧学校施設内に併設
信濃町子ども家庭支援センター児童コーナー	信濃町20	3357-6851	1,223	1,251	140	S47. 4. 1	保育所・シニア活動館併設
榎町子ども家庭支援センター児童コーナー	榎町36	3269-7304	269	1,307	150	H6. 4. 26	
中落合子ども家庭支援センター児童コーナー	中落合2-7-24	3952-7751	2,427	696	120	S53. 4. 1	保育所・地域交流館併設
北新宿子ども家庭支援センター児童コーナー	北新宿3-20-2	3365-1121	3,375	539	100	S57. 4. 1	子ども園・地域交流館・図書館・生涯学習館併設
子ども総合センター児童コーナー	新宿7-3-29	3232-0695	5,297	4,711	120	H23. 4. 1	

(子ども家庭部子ども総合センター)

19 ことぶき館・高齢者いこいの家

(平成26年4月1日現在)

名称	所在地	電話番号	敷地面積 (㎡)	延床面積 (㎡)	定員(名)	開設年月日	備考
薬王寺ことぶき館	市谷薬王寺町51	3353-6625	942	401	80	S46. 5. 1	児童館併設
大久保ことぶき館	大久保1-17-20	3209-0802	801	96	30	S43. 5. 1	保育所併設
高田馬場第二ことぶき館	高田馬場1-4-17	3200-5038	1,551	516	100	S47. 4. 1	児童館・保育所併設
清風園 (高齢者いこいの家)	中落合1-7-26	3951-0086	2,534	1,265	150	S37. 9. 27	昭和40年 都から移管 昭和53年土地譲渡 55年改築 昭和63年増築

(福祉部高齢者福祉課)

20 シニア活動館

(平成26年4月1日現在)

名称	所在地	電話番号	敷地面積 (㎡)	延床面積 (㎡)	定員	開設年月日	備考
高田馬場シニア活動館	高田馬場3-39-29	3362-4560	408	531	140	H20. 4. 1	
信濃町シニア活動館	信濃町20	5369-6737	1,138	447	120	H21. 4. 1	子ども園・子ども家庭支援センター併設
戸山シニア活動館	戸山2-27-2	3204-2422	1,970	1,004	240	H25. 1. 1	高齢者総合相談センター併設
西新宿シニア活動館	西新宿4-8-35	3377-9380	729	757	200	H25. 6. 1	高齢者総合相談センター併設

(福祉部高齢者福祉課)

21 地域交流館

(平成26年4月1日現在)

名称	所在地	電話番号	敷地面積 (㎡)	延床面積 (㎡)	定員 (名)	開設年月日	備考
早稲田南町地域交流館	早稲田南町50	3208-2552	1,049	327	70	H21. 4. 1	保育所・児童館・区営住宅併設
西早稲田地域交流館	西早稲田1-22-2	5286-8311	115 共有持分	510	100	H21. 4. 1	
新宿地域交流館	新宿5-3-13	3341-8955	764	247	40	H22. 4. 1	保育所併設
山吹町地域交流館	山吹町342	3269-6189	195	237	40	H22. 4. 1	昭和62年増築
上落合地域交流館	上落合2-28-8	3360-1414	-	510	100	H22. 4. 1	児童館併設。民間ビル1・2階の一部使用
北新宿地域交流館	北新宿2-3-7	3369-5856	2,078	347	80	H22. 4. 1	特別出張所・地域センター・児童館・子ども園併設 平成6年改築
下落合地域交流館	下落合3-12-33	3951-0023	427	311	60	H23. 4. 1	
百人町地域交流館	百人町2-18-21	3368-8156	1,019	340	100	H24. 4. 1	児童館・保育所併設
東五軒町地域交流館	東五軒町5-24	3269-6895	1,167	416	60	H25. 4. 1	児童館・保育所併設
中町地域交流館	中町25	6265-0608	1,406	251	50	H25. 4. 1	児童館・子ども園・図書館併設
本塩町地域交流館	本塩町8	3350-1456	446	507	100	H26. 4. 1	児童館併設
北山伏地域交流館	北山伏町2-17	3269-7197	776	338	80	H26. 4. 1	児童館併設
中落合地域交流館	中落合2-7-24	3952-7163	2,427	322	100	H26. 4. 1	保育所・子ども家庭支援センター併設 平成11年改築
北新宿第二地域交流館	北新宿3-20-2	5348-6751	3,375	420	100	H26. 4. 1	子ども家庭支援センター・子ども園・図書館・生涯学習館併設

(福祉部高齢者福祉課)

2.2 子ども家庭支援センター・子ども総合センター

(平成26年4月1日現在)

名称	所在地	電話番号	相談専用	延床面積(m <sup>2</sup> )	開設年月日	備考
中落合子ども家庭支援センター	中落合2-7-24	3952-7751	3952-7752	696	H12. 2. 15	ことぶき館・保育所併設
榎町子ども家庭支援センター	榎町36	3269-7304	3269-7345	1,307	H21. 4. 1	
信濃町子ども家庭支援センター	信濃町20	3357-6851	3357-6855	1,251	H21. 4. 1	シニア活動館・保育所併設
子ども総合センター	新宿7-3-29	3232-0673	3232-0675	4,711	H23. 4. 1	
北新宿子ども家庭支援センター	北新宿3-20-2	3365-1121	3362-4152	539	H26. 4. 1	こども園・地域交流館・図書館・生涯学習館併設

(子ども家庭部子ども総合センター)

2.3 特別養護老人ホーム

(平成26年4月1日現在)

名称	所在地	電話番号	敷地面積	延床面積	定員	開設年月日	備考
あかね苑	北山伏町2-12	3266-1811	2,569 m <sup>2</sup>	2,670 m <sup>2</sup>	60名	H2. 6. 1	H17. 4. 1社会福祉法人による自主事業化開始 設置、運営：アゼリヤ会
北新宿(かしわ苑)	北新宿3-27-6	3363-3291	2,168	3,811	80	H7. 1. 24	H17. 4. 1社会福祉法人による自主事業化開始 設置、運営：新宿区社会福祉事業団

(福祉部地域福祉課)

2.4 高齢者総合相談センター(地域包括支援センター)

(平成26年4月1日現在)

名称	所在地等		電話番号	備考
新宿区役所	歌舞伎町1-4-1	新宿区役所本庁舎2階 高齢者福祉課内	5273-4593	
四谷	三栄町25	四谷保健センター等複合施設4階	5367-6770	
笹冢	北山伏町2-12	特別養護老人ホームあかね苑新館内	3266-0753	
榎町	弁天町50	牛込保健センター1階	5227-1757	
若松町	戸山2-27-2	戸山シニア活動館1階	5292-0710	
大久保	百人町2-8-13	F i s s 1階	5332-5585	
戸塚	高田馬場1-17-20	新宿区社会福祉協議会1階	3203-3143	
落合第一	中落合2-5-21	聖母ホーム内	3953-4080	
落合第二	西落合4-11-21	落合第六小学校内幼稚園舎	5988-9281	
柏木・角筈	西新宿4-8-35	西新宿シニア活動館3階	5309-2136	

(福祉部高齢者福祉課)

2.5 高齢者在宅サービスセンター

(平成26年4月1日現在)

名称	所在地	電話番号	敷地面積	延床面積	開設年月日	備考
あかね苑	北山伏町2-12	3266-1811	m <sup>2</sup>	m <sup>2</sup>	H2. 6. 1	H17. 4. 1社会福祉法人による自主事業化開始 設置、運営：アゼリヤ会
細工町	細工町1-3	3269-1331	739	1,375	H3. 12. 9	
若葉	若葉3-6	5269-0531	671	1,295	H4. 6. 1	H17. 4. 1社会福祉法人による自主事業化開始 設置、運営：新宿区社会福祉事業団
中落合	中落合1-7-1	5982-8741	1,795	1,031	H5. 5. 17	
北新宿	北新宿3-27-6	3363-3292	-	932	H7. 2. 1	
百人町	百人町3-30-2	3368-3501	-	1,245	H10. 3. 27	H17. 4. 1指定管理者による管理開始 指定法人：新宿区社会福祉事業団
東戸山	戸山2-34-2	5291-1791	-	298	H13. 2. 1	H17. 4. 1指定管理者による管理開始 指定法人：アゼリヤ会

(福祉部地域福祉課)

2.6 作業宿泊所

(平成26年4月1日現在)

名称	所在地	電話番号	敷地面積	延床面積	開設年月日	備考
百人町	百人町1-25-19	-	m <sup>2</sup>	m <sup>2</sup>	S40. 5. 1	居室23 作業室15

(福祉部地域福祉課)

27 元気館

(平成26年4月1日現在)

名称	所在地	電話番号	敷地面積	延床面積	開設年月日	備考
元気館	戸山3-18-1	3202-6291	m <sup>2</sup> -	m <sup>2</sup> 2,378	H15.7.20	

(健康部健康推進課)

28 障害者福祉施設

(平成26年4月1日現在)

名称	所在地	電話番号	敷地面積	延床面積	定員	実人員	開設年月日	備考
あゆみの家	西落合1-30-10	3953-1230	m <sup>2</sup> 2,003	m <sup>2</sup> 2,353	人 45	人 44	S46.11.20	
新宿福祉作業所	戸山1-22-2	3232-3715	-	1,397	75	75	S60.4.1	障害者福祉センター・備蓄倉庫併設
高田馬場福祉作業所	高田馬場 4-10-2	3367-2939	-	1,208	60	58	H3.4.1	平25.11.1移設 新宿リサイクル活動センター併設
障害者福祉センター	戸山1-22-2	3232-3711	2,000	2,346	-	-	S60.4.1	新宿福祉作業所・備蓄倉庫併設
新宿生活実習所	弁天町50	5229-5850	-	1,594	50	55	H10.4.1	牛込保健センター・弁天町保育園併設

(福祉部障害者福祉課)

29 母子生活支援施設

(平成26年4月1日現在)

区分	施設数	敷地面積	延床面積	開設年月日	備考
区立母子生活支援施設	1所	m <sup>2</sup> -	m <sup>2</sup> 783	H6.12.1	
私立母子生活支援施設	1所	996	1,516	H22.6.1	

(子ども家庭部子育て支援課)

30 その他の福祉関連施設

(平成26年4月1日現在)

名称	所在地	電話番号
新宿区勤労者・仕事支援センター	新宿7-3-29 新宿ここ・から広場 しごと棟	3208-1450
新宿区社会福祉協議会	高田馬場1-17-20	5273-2941
新宿区社会福祉協議会 東分室	三栄町25	3359-0051
新宿区社会福祉事業団	北新宿3-27-6	5348-4777
新宿区 シルバー人材センター	新宿7-3-29 新宿ここ・から広場 しごと棟	3209-3181

(地域文化部消費者支援等担当課・福祉部地域福祉課)

## 3 1 区立保育園

(平成26年4月1日現在)

名称	所在地	電話番号	定員	敷地面積	延床面積	園庭面積	開設年月日	備考
			人	m <sup>2</sup>	m <sup>2</sup>	m <sup>2</sup>		
弁天町	弁天町50	3268-1337	130	2,222	1,516	352	S28.6.1	生活実習所・保健センター併設
大久保第一	大久保3-11-1	3203-0346	108	1,504	658	845	S31.8.1	区営住宅併設
東五軒町	東五軒町5-24	3269-6820	174	1,603	1,650	362	S40.11.1	児童館・地域交流館併設
長延	市谷長延寺町8	3260-1335	71	1,152	420	693	S41.12.1	都営住宅併設
大久保第二	大久保1-17-20	3209-0801	105	903	802	106	S43.5.1	ことぶき館併設
西早稲田	西早稲田1-9-30	3209-5294	79	951	409	514	S46.8.1	都営住宅併設
高田馬場第二	高田馬場1-4-17	3209-1433	105	1,551	767	431	S47.4.1	児童館・ことぶき館併設
戸山第二	戸山2-18-101	3203-2385	111	1,551	599	838	S47.9.1	都営住宅併設
早稲田南町	早稲田南町50	3203-7848	78	1,049	514	302	S48.4.1	児童館・地域交流館・区営住宅併設
百人町	百人町2-18-21	3367-4991	85	1,019	682	339	S50.2.1	児童館・地域交流館併設
新宿第二	新宿5-3-13	3341-8956	73	764	748	424	S52.7.1	地域交流館併設
中落合第二	中落合2-7-24	3952-7165	116	2,427	996	944	S53.4.1	子ども家庭支援センター・ことぶき館併設
富久町 【公設民営】(※1)	富久町22-21	3357-7720	149	878	989	254	H15.4.1	児童館併設・公設民営

(子ども家庭部保育園子ども園課)

※1 富久町保育園は、社会福祉法人新栄会を指定管理者に指定。

## 3 2 私立保育園

(平成26年4月1日現在)

名称	所在地	電話番号	定員	敷地面積	延床面積	園庭面積	開設年月日	備考
			人	m <sup>2</sup>	m <sup>2</sup>	m <sup>2</sup>		
1 二葉南元(※1)	南元町4	3351-3819	61	1,333	639	174	S26.12.1	
2 至誠会	河田町10-13	3341-4677	180	1,209	1,347	446	S48.4.1	
3 八幡神社愛育園	上落合1-26-19	3368-3939	76	1,324	311	330	S32.3.27	
4 よろい	北新宿3-16-18	3369-3678	60	717	380	176	S31.12.26	
5 獅子吼	中井2-8-6	3951-0759	80	607	416	310	S30.5.4	
6 東京母子愛育会	北新宿4-21-14	3369-6005	100	561	510	265	S23.7.1	
7 新宿成子坂 愛育園	西新宿6-7-39	3342-6907	127	637	644	290	S24.9.27	
8 新栄(※2)	百人町3-21-14	3371-0246	78	1,070	597	224	S49.4.1	
9 エイビイシイ	大久保2-11-5	3232-9633	70	170	341	0	H13.4.1	
エイビイシイ分園	大久保2-16-1		20	92	147	0	H23.4.1	
10 原町みゆき	原町2-43	3356-2663	160	3,762	1,320	582	H16.4.1	
11 新宿せいが	下落合2-10-20	3954-4190	115	783	1,279	114	H19.4.1	
12 オルト	高田馬場3-40-3	5332-7081	122	1,452	1,764	247	H22.4.1	
13 新宿こだま	中落合4-25-19	5988-7807	105	796	774	277	H23.4.1	
14 新宿三つの木保育園 もりさんかくしかく	大京町29	6457-4455	80	592	1,141	210	H23.10.1	
15 新宿いるま	戸山1-21-1	6302-1221	137	2,189	1,263	101	H25.11.1	
16 ほけっとランド市ヶ谷	市谷船河原町1	5227-7520	122	508	840	0	H26.4.1	
17 ボビズナーサリー スクール四ツ谷	市谷本村町2-10	5225-2015	61	588	430	0	H26.4.1	
18 アスク新宿南町 (※3)	本塩町2	5312-8308	70	5,739	554	86	H26.4.1	
19 ほっぺるランド 神楽坂	榎町43-1	5227-6798	70	682	459	0	H26.4.1	

(子ども家庭部保育園子ども園課)

※1 平成25年6月から平成26年8月まで改装工事のため、

旧四谷第三小学校跡地施設の仮園舎(本塩町2)にて事業実施

※2 平成25年4月から平成27年3月末まで建替え工事のため休園

※3 新設工事遅延のため平成26年9月に南町20-3に移転予定

## 3 3 区立子ども園

(平成26年5月1日現在)

名称	所在地	電話番号	定員	敷地面積	延床面積	開設年月日	備考
1 四谷	四谷2-6	5369-3775	162	-	1,307	H19.4.1	
2 あいじつ	北町17	3266-0189	183	-	1,238	H22.4.1	
3 西新宿	西新宿4-35-5	3299-7727	132	-	1,424	H23.4.1	
4 柏木							
(乳児園舎)	北新宿2-3-7	3369-5855	51	-	808	H23.4.1	
(幼児園舎)	北新宿2-11-1	3227-2118	70	-	333	H24.1.1	
5 おちごなかい							
(乳児園舎)	中井1-8-12	3361-7000	48	-	353	H25.4.1	
(幼児園舎)	上落合3-1-6	3227-2048	78	-	586	H24.4.1	
6 大木戸	四谷4-17	3358-1431	157	-	1,710	H25.4.1	
7 しなのまち	信濃町20	3357-6853	114	-	839	H25.4.1	
8 戸山第一	戸山2-26-101	3202-7879	110	-	614	H25.4.1	
9 西落合	西落合1-31-24	3954-1064	115	-	1,511	H25.4.1	
10 北新宿	北新宿3-20-2	3365-0225	109	-	1,033	H25.4.1	

(子ども家庭部保育園子ども園課)

## 3 4 私立子ども園

(平成26年5月1日現在)

名称	所在地	電話番号	定員	敷地面積	延床面積	開設年月日	備考
1 しんえい子ども園 もくもく	高田馬場4-36-12	5332-5544	161	-	1,893	H25.4.1	
2 茶々ひがしとや ま子ども園	戸山2-34-101	5155-4321	167	-	1,057	H26.4.1	

(子ども家庭部保育園子ども園課)

## 3 5 区立幼稚園

(平成26年5月1日現在)

名称	所在地	電話番号	定員	敷地面積	延床面積	開設年月日	備考
1 津久戸	津久戸町2-2	3266-0129	60	-	523	S36.4.1	
2 江戸川	水道町1-28	3266-0154	-	-	253	S36.4.1	休園
3 市谷	市谷山伏町1-3	3266-0184	77	-	596	S40.4.1	
4 早稲田	早稲田南町25	3205-9086	60	-	742	S21.4.15	
5 鶴巻	早稲田鶴巻町140	3205-9167	77	-	767	S6.9.5	
6 牛込仲之	市谷仲之町4-33	3358-3880	77	-	521	S22.10.1	
7 富久	富久町7-24	3358-3904	-	-	356	S36.4.1	休園
8 余丁町	若松町13-1	3205-9255	60	-	413	S41.4.1	
9 四谷第六	大京町30	3358-3774	77	-	679	S36.4.1	
10 花園	新宿1-22-1	3353-8277	77	-	429	H7.4.1	
11 大久保	大久保1-1-21	3205-9425	77	-	635	S39.4.1	
12 戸山	百人町2-1-38	3205-9489	-	-	600	S42.4.1	休園
13 戸塚第一	西早稲田3-10-12	3205-9567	30	-	445	S41.4.1	
14 戸塚第二	高田馬場1-25-21	3205-9609	77	-	736	S39.4.1	
15 戸塚第三	高田馬場3-18-21	3227-2039	-	-	760	S36.4.1	休園
16 落合第二	上落合2-10-23	3227-1944	-	-	613	S41.4.1	休園
17 落合第三	西落合1-12-20	3565-0914	77	-	434	S39.4.1	
18 落合第四	下落合2-9-34	3565-0939	77	-	769	S36.4.1	
19 落合第六	西落合4-11-21	3565-0875	-	-	449	S42.4.1	休園
20 淀橋第四	北新宿3-17-1	3227-2165	77	-	618	S42.4.1	
21 西戸山	百人町4-7-1	3362-0400	77	1,438	544	S36.4.1	借地(国有地)

(教育委員会事務局学校運営課)

## 3 6 私立幼稚園

(平成26年5月1日現在)

名称	所在地	電話番号	学級数	開設年月日	備考
1 牛込成城	原町3-87	3341-5058	5	S30. 1. 21	
2 おおや	高田馬場2-8-18	3200-7506	7	S28. 8. 10	
3 下落合みどり	中落合4-3-1	3953-6112	4	S27. 8. 27	
4 戸山	戸山2-7-2	3203-6834	3	S28. 9. 10	
5 豊多摩	西落合4-8-18	3951-5982	3	S8. 6. 14	
6 伸びる会	上落合2-25-19	3361-5020	12	S24. 2. 23	
7 目白ヶ丘	下落合2-15-11	3951-2115	3	S26. 5. 10	
8 目白平和	下落合3-14-25	3954-0448	6	S24. 12. 28	
9 四谷新生	四谷1-14	3357-7036	3	S30. 8. 16	

(教育委員会事務局学校運営課)

## 3 7 区立小学校

(平成26年5月1日現在)

名称	所在地	電話番号	児童数	教員数	学級数		教室数		校地面積	校舎面積	校庭面積	開校年
					普通	特別支援	普通	特別				
1 津久戸	津久戸町2-2	3266-1601	285	18	11		11	11	4,740	4,631	1,313	明治37年
2 江戸川	水道町1-28	3266-1602	101	12	6		6	13	4,534	3,662	1,958	明治38年
3 市谷	市谷山伏町1-3	3266-1603	472	26	15		15	10	6,052	4,462	2,979	明治39年
4 愛日	北町26	3266-1604	253	17	9	1	10	11	4,533	4,245	1,784	明治13年
5 早稲田	早稲田南町25	3205-9501	496	22	16		16	10	8,401	5,939	2,455	明治33年
6 鶴巻	早稲田鶴巻町140	3205-9502	136	12	6		6	14	5,417	4,851	1,964	大正14年
7 牛込仲之	市谷仲之町4-33	3358-3762	241	15	9		9	10	5,184	4,996	2,041	明治41年
8 富久	富久町7-24	3358-3763	102	12	6		6	11	4,622	4,415	1,808	昭和6年
9 余丁町	若松町13-1	3205-9503	385	20	12	1	12	10	7,059	4,771	2,276	明治35年
10 東戸山	戸山2-34-2	3205-9504	250	19	9	2	11	19	14,890	7,341	8,388	昭和24年
11 四谷	四谷2-6	5369-3776	448	21	13		13	13	6,297	5,994	2,205	平成19年
12 四谷第六	大京町30	3358-3767	249	14	9		9	10	5,516	5,471	1,916	大正15年
13 花園	新宿1-22-1	3353-8276	158	15	6	2	8	11	4,154	5,733	1,432	平成7年
14 大久保	大久保1-1-21	3205-9506	178	16	8		8	15	7,204	4,950	2,464	明治12年
15 天神	新宿6-14-2	3358-3769	79	17	6	5	6	22	7,425	5,226	2,831	大正11年
16 戸山	百人町2-1-38	3205-9507	349	17	12		12	18	6,573	6,484	2,438	大正7年
17 戸塚第一	西早稲田3-10-12	3205-9508	387	19	13		13	15	6,505	5,598	2,593	明治9年
18 戸塚第二	高田馬場1-25-21	3205-9509	188	17	7	5	7	15	6,169	4,849	2,336	大正7年
19 戸塚第三	高田馬場3-18-21	3227-2101	150	12	6		6	13	6,064	4,021	2,505	大正15年
20 落合第一	中落合2-13-27	3565-0940	448	24	13	4	13	19	8,360	5,347	2,217	明治25年
21 落合第二	上落合2-10-23	3227-2102	342	22	12	3	15	10	8,419	4,867	2,691	大正14年
22 落合第三	西落合1-12-20	3565-0941	381	19	12		12	14	6,028	4,630	2,207	昭和4年
23 落合第四	下落合2-9-34	3565-0942	404	20	12		12	17	8,471	5,615	2,234	昭和7年
24 落合第五	上落合3-1-6	3227-2103	106	12	6		6	12	6,660	5,019	1,872	昭和29年
25 落合第六	西落合4-11-21	3565-0943	180	13	7		7	11	6,298	3,298	2,988	昭和33年
26 淀橋第四	北新宿3-17-1	3227-2105	300	17	10		10	14	6,699	4,951	2,354	大正9年
27 柏木	北新宿2-11-1	3227-2104	325	23	12	2	14	11	6,670	4,661	2,464	平成9年
28 西新宿	西新宿4-35-5	3373-6031	199	13	7		7	12	14,159	4,903	5,129	平成9年
29 西戸山	百人町4-2-1	3227-2107	490	21	15		15	11	8,136	5,620	1,767	昭和26年

(注) 特別支援欄には通級指導学級を含む。

(教育委員会事務局教育指導課・学校運営課)

## 38 区立中学校

(平成26年5月1日現在)

名称	所在地	電話番号	生徒数	教員数	学級数		教室数		校地面積	校舎面積	校庭面積	開校年
					普通	特別支援	普通	特別				
1 牛込第一	北山伏町4-1	3266-1605	289	19	9		9	20	7,097	5,210	2,572	昭和22年
2 牛込第二	喜久井町20	3205-9671	248	18	8		8	19	8,264	4,913	4,325	昭和22年
3 牛込第三	市谷加賀町1-3-1	3266-1606	220	22	8	2	8	19	12,396	5,367	5,766	昭和22年
4 四谷	四谷1-12	3358-3771	227	21	7	2	9	22	11,308	6,184	4,100	平成13年
5 西早稲田	戸山3-20-2	3205-9674	421	25	12		12	28	13,415	9,164	7,371	平成17年
6 落合	下落合2-24-6	3565-0701	271	19	8		8	18	9,497	6,519	3,666	昭和22年
7 落合第二	西落合1-6-5	3565-0702	301	21	9	1	9	23	10,259	6,812	5,509	昭和23年
8 西新宿	西新宿8-2-44	5330-0661	200	20	6	3	8	22	9,242	7,511	3,846	平成9年
9 新宿	新宿6-15-22	3357-6191	260	25	7	2	9	27	11,576	9,290	4,090	平成17年
10 新宿西戸山	百人町4-3-1	3227-2110	419	26	12		12	23	8,028	10,003	2,289	平成23年

(注) 特別支援欄には通級指導学級を含む。

(教育委員会事務局教育指導課・学校運営課)

## 39 特別支援学校

(平成26年5月1日現在)

名称	所在地	電話番号	児童・生徒数	教員数	学級数	校地面積	校舎面積	校庭面積	開校年
新宿養護学校	西新宿4-20-11	5351-1233	48	33	16	2,369	3,093	355	昭和53年

(教育委員会事務局教育指導課・学校運営課)

## 40 特別支援学級

(平成26年5月1日現在)

名称	所在地	電話番号	児童・生徒数	学級数	教員数	学校名	開設年月日	備考
1 若竹学級	北町26	3266-1604	7	1	2	愛日小学校	S33.7.1	知的障害
2 わかまつ学級	若松町13-1	3205-9503	4	1	2	余丁町小学校	H25.4.1	病弱
3 若草学級	戸山2-34-2	3205-9504	13	2	3	東戸山小学校	S35.4.1	知的障害
4 新苑学級	新宿1-22-1	3353-8276	11	2	3	花園小学校	S29.9.20	知的障害
5 青空学級	新宿6-14-2	3358-4098	(44)	5	5	天神小学校	H17.4.1	情緒障害
6 生活学級	高田馬場1-25-21	3205-9605	(42)	5	5	戸塚第二小学校	S48.5.14	情緒障害
7 八千草学級	中落合2-13-27	3565-0946	(36)	4	5	落合第一小学校	H23.4.1	情緒障害
8 若葉学級	上落合2-10-23	3227-2102	20	3	4	落合第二小学校	S38.6.1	知的障害
9 柏葉学級	北新宿2-11-1	3227-2086	14	2	3	柏木小学校	S34.4.1	知的障害
1 たちばな学級	市谷加賀町1-3-1	3266-5565	(19)	2	3	牛込第三中学校	H22.4.1	情緒障害
2 新苑学級	四谷1-12	3358-3787	9	2	3	四谷中学校	S30.5.16	知的障害
3 赤土学級	西落合1-6-5	5982-5011	(9)	1	2	落合第二中学校	H18.4.1	情緒障害
4 E組	西新宿8-2-44	5330-0665	17	3	4	西新宿中学校	S34.4.7	知的障害
5 若草学級	新宿6-15-22	3357-6193	9	2	3	新宿中学校	S35.4.1	知的障害

(注) ( ) は通級学級

(教育委員会事務局教育指導課・学校運営課)

## 4 1 教育文化施設

(平成26年4月1日現在)

名 称	所在地	電話番号	敷地面積 ㎡	延床面積 ㎡	開設 年月日	備考
女神湖高原学園	長野県北佐久郡立科町大字 芦田八ヶ野字赤沼平994	0267-55-6100	95,107	7,995	H7.7.1	立科町有地を借地
教育センター	大久保3-1-2 新宿コスミックセンター内	3232-2713		5,264	S42.8.1	平成4年 現在地に移転
赤城生涯学習館	赤城元町1-3	3269-2400	808	694	S38.11.15	
戸山生涯学習館	戸山2-11-101	3207-1181		1,315	S55.4.25	戸山図書館併設
北新宿生涯学習館	北新宿3-20-2	3365-3541		868	S57.4.1	北新宿第二保育園・児童館・こ とぶき館・北新宿図書館・備蓄 倉庫併設
住吉町生涯学習館	住吉町13-3	3351-6566	481	694	S62.4.1	H8.2.6改築
西戸山生涯学習館	百人町4-7-1	3368-3221		534	S41.12.27	西戸山幼稚園併設
区民ギャラリー	西新宿2-11-4	3348-6277		601	H2.6.1	H16.4.1環境学習情報センターに 一部移管
ギャラリーオー ガード“みるっく”	歌舞伎町1-30 (新宿大ガード下歩道)				H5.4.20	
新宿歴史博物館	三栄町22	3359-2131	2,957	3,846	H1.1.29	
林芙美子記念館	中井2-20-1	5996-9207	1,750	253	H4.3.22	
佐伯祐三アトリエ 記念館	中落合2-4-21	5988-0091		60	H22.4.28	新宿区立佐伯公園内に設置
中村彝アトリエ記念 館	下落合3-5-7	5906-5671	453	120	H25.3.17	
中央図書館	大久保3-1-1 ※平成25年7月20日に下落 合1-9-8から移転	3364-1421		3,951	S47.4.18	区民健康センター併設
こども図書館				1,080	H18.5.1	中央図書館3階
区役所内分室	歌舞伎町1-4-1	3209-1111		53	S60.1.26	区役所本庁舎内
四谷図書館	内藤町87	3341-0095		2,399	S26.3.25	四谷区民センター内
鶴巻図書館	早稲田鶴巻町521	3208-2431	247	654	S49.9.5	
西落合図書館	西落合4-13-17	3954-4373	541	527	S54.4.11	
戸山図書館	戸山2-11-101	3207-1191		1,121	S55.4.26	戸山生涯学習館併設
北新宿図書館	北新宿3-20-2	3365-4755		593	S57.4.1	北新宿第二保育園・児童館・こ とぶき館・北新宿生涯学習館・ 備蓄倉庫併設
中町図書館	中町25	3267-3121		515	S58.10.1	中町保育園・児童館・ことぶき 館併設
角筈図書館	西新宿4-33-7	5371-0010		1,042	H1.9.5	角筈区民センター内
大久保図書館	大久保2-12-7	3209-3812		730	H6.5.6	大久保区民センター内

(地域文化部生涯学習コミュニティ課・文化観光課・教育委員会事務局・教育支援課・中央図書館)



## 4 2 ミニ博物館

(平成26年5月1日現在)

館名	所在地	電話	種別	開館年月日	備考
1号館 染の里二葉苑	上落合2-3-6	3368-8133	伝統工芸・地場産業	H4. 3. 9	
2号館 須賀神社三十六歌仙絵	須賀町5	3351-7023	郷土史・文化財	H4. 12. 24	
3号館 つまみかんざし博物館	高田馬場4-23-28 ヒルズ ISHIDA401	3361-3083	伝統工芸	H5. 10. 6	
4号館 十二社熊野神社の文化財	西新宿2-11-2	3343-5521	郷土史・文化財	H6. 12. 25	
5号館 内藤新宿太宗寺の文化財	新宿2-9-2	3356-7731	郷土史・文化財	H7. 3. 25	
6号館 目白学園遺跡	中落合4-31-1	5996-3115	郷土史・文化財	H8. 3. 25	
7号館 東京染ものがたり博物館	西早稲田3-6-14	3987-0701	伝統工芸・地場産業	H9. 3. 24	

(地域文化部文化観光課)

## 4 3 運動施設

(平成26年5月1日現在)

区分	名称	所在地	電話番号	敷地面積 ㎡	延床面積 ㎡	開設年月日	備考
体育館	新宿スポーツセンター	大久保3-5-1	3232-0171	7,174	14,950	S59. 10. 10	土地は都所有
	新宿コスミックスポーツセンター	大久保3-1-2	3232-7701	4,791	14,556	S35. 3. 15	H4. 10. 10改築
	大久保スポーツプラザ	大久保3-7-42	5285-1477	7,599	1,428	H9. 5. 1	
野球場	西戸山公園	百人町4-1	3364-1515	7,902		S28. 4. 1	1面
	落合中央公園	上落合1-2	3362-9440	7,506		S47. 4. 1	1面、土地は都所有
	西落合公園少年	西落合2-19	3954-3889	5,304		S42. 9. 30	1面(他テニスコート2面)
庭球場	甘泉園公園	西早稲田3-5	3202-7899	1,535		S40. 10. 26	2面
	西落合公園	西落合2-19	3954-3889	1,578		S44. 3. 20	2面
	落合中央公園	上落合1-2	3362-9440	934		S47. 4. 1	1面、土地は都所有
	大久保スポーツプラザ	大久保3-7-42	5285-1477	7,599	1,330	H9. 5. 1	2面
運動広場	北新宿多目的	北新宿3-20		2,396		S58. 5. 26	1面、みどり公園課と共同使用
	戸山多目的	戸山3-2		12,522		S63. 6. 1	2面、土地は都所有
	妙正寺川公園	中野区松が丘1-33	070-6450-5007	9,594		H10. 2. 1	1面、土地は都・新宿区・中野区共有 新宿区・中野区共同使用
	旧淀橋中学校多目的運動広場	北新宿1-21-10		3,400		H21. 10. 1	
	千代田区立外濠公園	市谷本村町千代田区五番町	3341-1731	20,222		H12. 4. 1	3面、土地は国所有 新宿区・千代田区共同使用
	新宿ここ・から広場多目的運動広場	新宿7-3-29	3232-8804	2,332		H23. 4. 6	談話コーナー 更衣室

(地域文化部生涯学習コミュニティ課)

## 4 4 学校施設開放

(平成26年4月1日現在)

学 校 名	校庭スポーツ 開放 (夜間含む)	施設開放 (体育館・ 特別教室等)	体育館 夜間 個人開放	プール 開放 (個人)	地域スポーツ・文化事業 (小学校校庭開放、スポーツ 交流会、子どもの居場所づ くりを統合)	備考
1 津久戸小学校		○		○	○	
2 江戸川小学校		○			○	
3 市谷小学校		○		○	○	
4 愛日小学校		○		○	○	
5 早稲田小学校		○		○	○	
6 鶴巻小学校		○		○	○	
7 牛込仲之小学校		○		○	○	
8 富久小学校		○		○	○	
9 余丁町小学校		○		○	○	
10 東戸山小学校	○	○			○	
11 四谷小学校	○	○		○	○	
12 四谷第六小学校		○		○	○	
13 花園小学校	○	○		○	○	
14 大久保小学校		○		○	○	
15 天神小学校		○		○	○	
16 戸山小学校		○		○	○	
17 戸塚第一小学校		○		○	○	
18 戸塚第二小学校		○		○	○	
19 戸塚第三小学校		○			○	
20 落合第一小学校		○			○	
21 落合第二小学校		○		○	○	
22 落合第三小学校		○		○	○	
23 落合第四小学校		○		○	○	
24 落合第五小学校		○		○	○	
25 落合第六小学校		○		○	○	
26 淀橋第四小学校		○			○	
27 柏木小学校		○		○	○	
28 西新宿小学校	○	○		○	○	
29 西戸山小学校		○			○	
30 旧四谷第三小学校		○				
31 牛込第一中学校		○	○		○	
32 牛込第二中学校	○	○			○	
33 牛込第三中学校	○	○			○	
34 四谷中学校	○	○	○		○	
35 新宿中学校	○	○	○	○	○	
36 落合中学校	○	○		○	○	
37 落合第二中学校		○			○	
38 西新宿中学校	○	○		○	○	
39 新宿西戸山中学校		○				
40 西早稲田中学校	○	○		○	○	
41 新宿養護学校		○				

(地域文化部生涯学習コミュニティ課)

## 4 5 保健所等

(平成26年4月1日現在)

名称	所在地	電話番号	敷地面積 ㎡	延床面積 ㎡	開設 年月日	備考
新宿区保健所	新宿5-18-21	3209-1111	第二分庁分館		H11.4.1	平成11.4.13保健所を統合。平成16.2左記に移設。
牛込保健センター	弁天町50	3260-6231	2,222	1,450	S23.10.1	昭和26.9左記に移設。50.4都から移管。51.4改築。弁天町保育園併設。平成11.4.1から保健センター化
四谷保健センター 女性の健康支援 センター	三栄町25	3351-5161	1,376	3,240	S23.10.1	昭和25.9左記に移設。50.4都から移管。54.3改築。四谷保育園併設。平成11.4.1から保健センター化。23.2改築。26.2現在地に転移
西新宿保健センター	西新宿7-5-8 ※平成26年6月30日に 新宿7-26-4へ移転 し、東新宿保健セン ターに名称変更	3369-7118	2,756	1,733	S23.10.1	昭和25.8左記に移設。46.12改築。50.4都から移管。都税事務所併設 平成11.4.1から保健センター化
落合保健センター	下落合4-6-7	3952-7161	1,649	1,099	S53.4.1	平9.1左記に移設。落合第一特別出張所、落合第一区民センター併設 平成11.4.1から保健センター化
区民健康センター	大久保3-1-1	3208-2222	旧新宿区立戸山中学校		S49.9.1	平成24.4.1左記2カ所に分散移設。大久保3-1-1に新宿区医師会併設。 平成26.6.29廃止。
	大久保3-1-2		新宿区立教育センター			

(健康部健康推進課)

## 4 6 多目的環境防災広場

(平成26年4月1日現在)

名称	所在地	敷地面積 ㎡	延床面積 ㎡	小型防火貯水槽	設置年月日	備考
1 白銀町	白銀町1-7	104.29	12.01	5t・1基	H6.3.18	平成21年建替え
2 西早稲田	西早稲田2-16-10	165.3	30.7	5t・1基	H6.3.25	平成22年建替え
3 若葉	若葉2-5-2	120.02	28.13	5t・1基	H7.3.29	
4 百人町	百人町3-8-10	73.28	39.75		H8.3.29	
5 北新宿	北新宿1-25-22	527.24	242.79	5t・1基	H8.3.29	平成18年建替え
6 西新宿	西新宿8-16-1	—	82.5		H6.11.18	平成23年建替え

(区長室危機管理課)

## 4 7 防火貯水槽

(平成26年4月1日現在)

設置場所	所在地	数量 基	規模 t	設置年月日	備考
1 戸山東公園	戸山1-19	1	40	S47.12.25	
2 若葉公園	若葉3-4	1	40	S48.3.12	
3 住吉公園	住吉町13	1	40	S48.3.31	
4 つつじの里児童遊園	百人町2-17	1	40	S49.2.4	
5 しんかいばし児童遊園	北新宿3-30	1	40	S49.2.4	
6 新宿遊歩道公園	歌舞伎町1-1	2	40	S49.2.28	
7 葛ヶ谷公園	西落合2-1	1	40	S49.3.15	
8 清水川橋公園	下落合1-1	1	40	S49.6.11	
9 矢来公園	矢来町38	1	40	S49.12.16	
10 大東橋公園	北新宿4-32	1	40	S49.12.26	
11 早稲田公園	早稲田南町37	1	40	S51.2.21	
12 宮田橋公園	高田馬場3-8	1	40	S51.8.23	
13 市谷小学校	市谷山伏町1-3	1	100	S52.4.27	
14 福祉部地域福祉課高田馬場一丁目事務所	高田馬場1-17-20	1	40	S52.6.28	
15 もとまち公園	南元町4	1	40	S52.10.14	
16 榎町公園	東榎町11	1	40	S52.10.14	
17 蜀江坂公園	北新宿2-3	1	40	S52.10.14	
18 山伏公園	北山伏町1	1	40	S53.2.9	
19 中落合公園	中落合1-5	1	40	S53.2.9	
20 西坂公園	中落合2-7	1	40	S53.9.4	
21 大京公園	大京町14	1	40	S53.9.4	
22 加賀公園	市谷加賀町2-4	1	40	S54.3.31	
23 戸塚公園	高田馬場3-40	1	40	S54.3.31	
24 八幡公園	上落合1-7	1	40	S54.3.31	
25 よつや児童遊園	四谷2-8	1	40	S54.3.31	
26 東大久保児童遊園	新宿7-26	1	40	S54.3.31	
27 新宿文化センター	新宿6-14-1	1	40	S54.4.1	
28 原町公園	原町3-74	1	40	S54.9.3	
29 抜弁天北公園	新宿7-3	1	40	S54.9.3	
30 まつ川公園	高田馬場2-4	1	40	S55.3.29	

次ページに続く

設置場所	所在地	数量 基	規模 t	設置年月日	備考
31なんど児童遊園	納戸町19	1	40	S55. 3. 29	
32大久保北公園	大久保2-28	1	40	S55. 3. 29	
33上落合西公園	上落合3-11	1	40	S55. 3. 29	
34下落合公園	下落合4-18	1	40	S55. 3. 29	
35新左門児童遊園	左門町19	1	40	S55. 3. 29	
36さくら児童遊園	水道町4	1	40	S55. 12. 13	
37やまぶき児童遊園	山吹町35	1	40	S55. 12. 13	
38中富久児童遊園	富久町22	1	40	S55. 12. 13	
39花園西公園	新宿1-32	1	40	S56. 3. 25	
40新小川公園	新小川町3	1	40	S56. 3. 25	
41十二社児童遊園	西新宿4-9	1	40	S56. 3. 25	
42みなか児童遊園	上落合3-16	1	40	S56. 3. 25	
43東大久保公園	新宿6-14	1	40	S56. 12. 21	
44かば公園	中落合2-16	1	40	S56. 12. 21	
45大久保三角公園	大久保3-9	1	40	S57. 12. 13	
46中町公園	中町5	1	40	S57. 12. 13	
47みょうが坂児童遊園	四谷4-23	1	40	S57. 12. 13	
48荒木公園	荒木町10	1	40	S59. 2. 6	
49ひばり児童遊園	西落合3-17	1	40	S59. 2. 6	
50みつば児童遊園	中落合2-25	1	40	S59. 2. 6	
51障害者福祉センター	戸山1-22-2	1	40	S59. 12. 15	
52南榎公園	南榎町57	1	40	S60. 8. 30	
53さつき児童遊園	北新宿1-13	1	40	S61. 11. 4	
54角筈公園	西新宿4-38	1	40	S61. 11. 4	
55納戸町公園	納戸町26	1	40	S62. 9. 29	
56新宿歴史博物館	三栄町22	1	40	S63. 3. 15	
57かすみ児童遊園	霞ヶ丘町5	1	40	H1. 2. 8	
58早稲田町備蓄倉庫	早稲田町68-5	1	40	H1. 3. 31	
59北山伏特別養護老人ホーム	北山伏町2-12	1	40	H1. 8. 30	
60角筈地域センター	西新宿4-33-7	1	40	H1. 9. 4	
61百二公園	百人町2-24	1	40	H1. 11. 21	
62神田上水公園	北新宿4-37	1	40	H1. 11. 21	
63高田馬場公園	高田馬場4-22	1	40	H2. 3. 20	
64藤兵衛公園	高田馬場3-21	1	40	H2. 3. 20	
65本塩町児童館	本塩町8	1	40	H3. 3. 31	
66西新宿コーポラス	西新宿8-2-37	1	45	H3. 4. 1	
67細工町高齢者在宅サービスセンター	細工町1-3	1	40	H3. 12. 1	
68牛込筆筈地域センター	筆筈町15	1	40	H3. 12. 9	
69若葉高齢者在宅サービスセンター	若葉3-6	1	45	H4. 4. 1	
70小泉八雲記念公園	大久保1-7	1	40	H4. 7. 31	
71新宿コズミックセンター	大久保3-1-2	1	40	H4. 8. 1	
72若宮公園	若宮町20	1	40	H5. 8. 5	
73西早稲田高齢者作業所	西早稲田2-16-1	1	40	H6. 3. 1	
74大久保地域センター	大久保2-12-7	2	60・45	H6. 4. 1	
75高田馬場コーポラス	高田馬場3-42-1	1	40	H6. 4. 1	
76早稲田南町コーポラス	早稲田南町21	1	45	H6. 4. 1	
77中落合コーポラス	中落合4-3-11	1	45	H6. 4. 1	
78ファミリーユ北新宿	北新宿4-36-6	1	45	H6. 4. 1	
79ファミリーユ矢来町	矢来町18	1	45	H6. 6. 1	
80北新宿特別養護老人ホーム	北新宿3-27-6	1	50	H7. 2. 1	
81下落合東公園	下落合3-5	1	40	H7. 2. 1	
82百人町三丁目ポケットパーク 1	百人町3-6	1	40	H7. 11. 22	
83防災センター	市谷仲之町2-42	1	40	H8. 2. 1	
84若松地域センター	若松町12-6	1	40	H8. 3. 22	
85落合第一地域センター	下落合4-6-7	1	60	H8. 11. 29	
86区営住吉町コーポラス	住吉町15-3	1	45	H8. 12. 20	
87四谷地域センター	内藤町87	1	100	H9. 1. 31	
88花園小学校	新宿1-22-1	1	100	H9. 2. 28	
89落合中学校	下落合2-24-6	1	40	H10. 3. 31	多目的防火貯水槽
90西早稲田職員防災住宅	西早稲田2-17-23	1	40	H11. 7. 1	
91榎町地域センター	早稲田町85	1	100	H14. 1. 31	
92やよい児童遊園	中落合3-14	1	40	H14. 6. 13	

(区長室危機管理課)

## 4 8 備蓄倉庫

(平成26年4月1日現在)

名称	所在地	面積
1 津久戸小学校	津久戸町2-2	88
2 戸山小学校	百人町2-1-38	176
3 上落合防災活動拠点	上落合2-26-4	110
4 戸山シニア活動館	戸山2-27-2	72
5 ハイアットリージェンシー東京	西新宿2-7-2	123
6 北新宿防災倉庫	北新宿3-20-2	226
7 落合第一小学校	中落合2-13-27	28
8 NSビル	西新宿2-4-1	206
9 西戸山小学校	百人町4-2-1	105
10 新宿スポーツセンター	大久保3-5-1	218
11 障害者福祉センター	戸山1-22-2	171
12 四谷第六小学校	大京町30	207
13 落合第二小学校	上落合2-10-23	112
14 西戸山タワーガーデン備蓄倉庫	百人町3-1	192
15 早稲田町備蓄倉庫	早稲田町68-5	118
16 エルタワー	西新宿1-6-1	93
17 新宿モノリス	西新宿2-3-1	81
18 牛込筆筈地域センター	筆筈町15	66
19 本塩町備蓄倉庫	本塩町8	122
20 東京都健康プラザ	歌舞伎町2-44-1	111
21 東京ガスパークタワー	西新宿3-7-1	139
22 榎町子ども家庭支援センター	榎町36	171
23 落合第一地域センター	下落合4-6-7	41
24 四谷地域センター	内藤町87	40
25 市谷台町備蓄倉庫	市谷台町15	30
26 フラッグス	新宿3-37-1	58
27 東京オペラシティ	西新宿3-20-2	100
28 北新宿多目的環境防災広場	北新宿1-25-22	149
29 新宿ファーストウエスト	西新宿1-23-7	209
30 ここ・から広場	新宿7-3-29	200
31 モード学園	西新宿1-7-3	107
32 新宿イーストサイドスクエア	新宿6-27-30	38
33 パークハビオ新宿イーストサイドタワー	新宿6-27-28	42
34 東京都健康安全研究センター	百人町3-24-1	100
35 四谷保健センター	三栄町25	100

(区長室危機管理課)

## 4 9 広域避難場所(避難場所)

(平成26年4月1日現在)

名称	総面積	有効面積	避難計画人口	一人当たり面積	利用区	避難計画人口
1 迎賓館一帯	89,472	62,869	22,359	2.81	港区 新宿区	8,444 13,915
2 戸山公園一帯	724,585	404,342	117,724	3.43	新宿区	117,724
3 明治神宮外苑地区	701,606	405,113	92,689	4.37	港区 新宿区 渋谷区	23,410 56,804 12,475
4 新宿御苑	595,701	391,912	167,272	2.34	新宿区 渋谷区	148,919 18,353
5 新宿中央公園・高層ビル群一帯	352,047	182,169	65,498	2.78	新宿区 渋谷区 中野区	34,322 4,665 26,511
6 百人町三・四丁目地区	249,086	120,115	69,803	1.72	新宿区 中野区	57,558 12,245
7 後樂園一帯	402,421	193,692	133,837	1.45	新宿区 文京区	57,339 76,498
8 哲学堂公園一帯	197,297	79,082	78,038	1.01	新宿区 中野区 豊島区	29,688 38,650 9,700
9 学習院大学	232,075	130,143	83,795	1.55	新宿区 豊島区	3,901 79,894
10 早稲田大学早稲田キャンパス一帯	206,350	81,377	53,140	1.53	新宿区	53,140
11 落合中央公園	81,754	33,522	20,761	1.61	新宿区 中野区	13,947 6,814
12 おとめ山公園地区一帯	50,563	23,284	14,676	1.59	新宿区	14,676
13 地区内残留・西新宿地区	1,110,000		185,042		新宿区	185,042

(区長室危機管理課)

## 50 防災センター

(平成26年4月1日現在)

名称	所在地	電話番号	敷地面積	延床面積	開設年月日	備考
防災センター	市谷仲之町2-42	5361-2460	952.18 m	1,899.38 m	H8.4.1	地上3階・地下1階 みどり土木部東部工事東部公園事務所併設

(区長室危機管理課)

## 51 環境学習関連施設

(平成26年4月1日現在)

名称	所在地	面積	開設年月	備考
環境学習情報センター	西新宿2-11-4	615.76 m <sup>2</sup>	H16.6	区民ギャラリー併設

(環境清掃部環境対策課)

## 52 資源化関連施設

(平成26年4月1日現在)

名称	所在地	面積	開設年月	備考
新宿リサイクル活動センター	高田馬場4-10-2	1334.85 m <sup>2</sup>	H5.10	H23.3.31~H25.10.31まで施設建替えのため閉館
西早稲田リサイクル活動センター	西早稲田3-19-5	480.28 m <sup>2</sup>	H22.5	
若宮町ストックヤード	若宮町20	312 m <sup>2</sup>	H6.4	

(環境清掃部ごみ減量リサイクル課・新宿清掃事務所)

## 53 品目別回収箱設置場所(区施設)

(平成26年4月1日現在)

名称	所在地	乾電池	紙パック	白色トレイ	
区役所 清掃事務所 環境清掃部施設	1 新宿区役所	歌舞伎町1-4-1	○	○	○
	2 新宿区役所第二分庁舎	新宿5-18-21	○		
	3 新宿清掃事務所	下落合2-1-1	○		○
	4 新宿東清掃センター (四谷保健センター)	三栄町25	○	○	○
	5 歌舞伎町清掃センター	歌舞伎町2-42-7	○		
	6 環境学習情報センター	西新宿2-11-4	○	○	○
	7 新宿リサイクル活動センター	高田馬場4-10-2	○	○	○
	8 西早稲田リサイクル活動センター	西早稲田3-19-5	○	○	○
地域センター	9 四谷地域センター	内藤町87	○	○	○
	10 牛込筆筒地域センター	筆筒町15	○	○	○
	11 榎町地域センター	早稲田町85	○		○
	12 若松地域センター	若松町12-6	○	○	○
	13 大久保地域センター	大久保2-12-7	○	○	○
	14 戸塚地域センター	高田馬場2-18-1	○	○	○
	15 落合第一地域センター	下落合4-6-7	○	○	○
	16 落合第二地域センター	中落合4-17-13	○		
	17 柏木地域センター	北新宿2-3-7	○	○	○
	18 角筈地域センター	西新宿4-33-7	○	○	
生涯学習館	19 赤城生涯学習館	赤城元町1-3	○		
	20 戸山生涯学習館	戸山2-11-101	○		
	21 北新宿生涯学習館	北新宿3-20-2	○	○	○
	22 住吉町生涯学習館	住吉町13-3	○		
児童館 地域交流館 ことぶき館 シニア活動館	23 富久町児童館	富久町22-21	○		
	24 西落合児童館	西落合1-31-24	○		○
	25 中町児童館・地域交流館	中町25	○		
	26 薬王寺児童館・ことぶき館	市谷薬王寺51	○		
	27 早稲田南町児童館・地域交流館	早稲田南町50		○	
	28 百人町児童館・地域交流館	百人町2-18-21	○	○	
	29 上落合児童館・地域交流館	上落合2-28-8	○		
	30 高田馬場シニア活動館	高田馬場3-39-29	○		
	31 戸山シニア活動館	戸山2-27-2		○	○
	32 西早稲田地域交流館	西早稲田1-22-2		○	○
	33 下落合地域交流館	下落合3-12-33	○	○	○
図書館	34 中央図書館 ※平成25年7月20日に下落合1-9-8から移転	大久保3-1-1	○		○
	35 鶴巻図書館	早稲田鶴巻町521	○		
	36 西落合図書館	西落合4-13-17	○	○	○
その他の施設	37 新宿コズミックスポーツセンター	大久保3-1-2	○	○	○
	38 新宿スポーツセンター	大久保3-5-1	○	○	○
	39 新宿文化センター	新宿6-14-1	○		
	40 障害者福祉センター	戸山1-22-2	○	○	○
	41 あゆみの家	西落合1-30-10		○	
	42 百人町高齢者在宅サービスセンター	百人町3-30-2	○		
	43 新宿区社会福祉協議会	高田馬場1-17-20	○		
	44 男女共同参画推進センター	荒木町16	○	○	○
	45 子ども総合センター	新宿7-3-29	○		
	46 榎町子ども家庭支援センター	榎町36	○		
	47 西新宿保健センター	西新宿7-5-8		○	○

※電池回収箱は民間施設にも23箇所設置

(環境清掃部新宿清掃事務所)

## 5 4 区立公園

(平成26年4月1日現在)

名称	所在地	面積	土地所有者	開設・移管 年月日	区分
【区立公園合計】	99箇所	338,610.14	m		
1牛込弁天	弁天町84	2,450.42	新宿区	S25.10.1移管	都市計画公園
2白銀	白銀町3	4,410.23	新宿区	S25.10.1移管	都市計画公園
3若葉	若葉3-4	2,136.14	新宿区	S25.10.1移管	都市計画公園
4愛住	愛住町11	2,496.01	新宿区	S25.10.1移管	都市計画公園
5大久保	歌舞伎町2-43	3,272.94	新宿区	S25.10.1移管	都市計画公園
6四谷見附	四谷1-12	3,036.42	新宿区	S26.9.29移管	都市計画公園
7西大久保	大久保1-17	1,471.00	新宿区	S27.4.1移管	都市計画公園
8三栄	三栄町24	1,323.79	新宿区	S25.10.1移管	都市計画公園
9須賀	須賀町8	146.80	民有地	S27.4.1移管	都市計画公園
10西戸山	百人町4-1	22,430.20	国・新宿区	S28.4.1移管	都市計画公園
11花園東	新宿1-25	1,219.89	新宿区	S28.9.1移管	都市計画公園
12花園	新宿1-21	3,987.98	新宿区	S30.3.1移管	都市計画公園
13新宿	新宿2-9	1,542.36	新宿区	S30.3.1移管	都市計画公園
14歌舞伎町	歌舞伎町1-13	198.60	新宿区	S32.12.10移管	
15柏木	西新宿7-14	1,305.97	新宿区	S32.12.10移管	
16鶴巻南	早稲田町78	5,576.32	新宿区	S33.5.26移管	都市計画公園
17神田上水	北新宿4-37	2,823.86	新宿区	S35.10.15移管	都市計画公園
18大東橋	北新宿4-32	1,500.92	新宿区	S35.10.15移管	
19落合	中井1-14	9,602.86	新宿区	S35.2.29移管	都市計画公園
20上落合	上落合2-16	485.56	新宿区	S33.5.26移管	都市計画公園
21八幡	上落合1-7	1,086.62	新宿区	S38.4.1移管	都市計画公園
22北柏木	北新宿4-12	5,198.89	新宿区	S38.4.1移管	
23花園西	新宿1-32	1,021.93	新宿区	S39.4.1移管	都市計画公園
24西落合	西落合2-19	11,559.88	新宿区	S35.7.23移管	都市計画公園
25下落合	下落合4-18	970.82	新宿区	S42.8.17開設	
26新小川	新小川町3	1,111.26	新宿区	S42.10.1開設	
27若葉東	四谷1-12	5,045.67	国	S42.4.1移管	都市計画緑地
28みなみもと町	南元町20	9,297.72	新宿区	S42.4.1移管	都市計画公園
29大久保北	大久保2-28	783.49	新宿区	S43.12.23開設	
30加賀	市谷加賀町2-4	1,326.76	新宿区	S44.3.27開設	
31戸塚	高田馬場3-40	1,700.09	新宿区	S44.2.1開設	
32矢来	矢来町38	1,436.45	新宿区	S44.11.1開設	
33おとめ山	下落合2-10	18,304.40	国・新宿区	S44.7.1移管	都市計画公園
34甘泉園	西早稲田3-5	14,235.35	新宿区	S44.7.1移管	都市計画公園
35諏訪	高田馬場1-16	1,736.36	新宿区	S46.8.31開設	都市計画公園
36高田馬場駅前	高田馬場2-18	98.39	新宿区・民有地	S47.2.26開設	都市計画公園
37上落合西	上落合3-11	1,552.51	新宿区	S47.5.11開設	都市計画公園
38落合中央	上落合1-2	21,072.96	都	S47.4.1移管	
39戸山東	戸山1-19	943.19	国・新宿区	S48.2.8開設	都市計画公園
40住吉	住吉町13	1,444.75	新宿区	S48.5.28開設	
41清水川橋	下落合1-1外	1,246.03	新宿区	S49.6.11開設	
42葛ヶ谷	西落合2-1	1,009.62	新宿区	S49.5.23開設	
43東大久保	新宿6-14	967.24	新宿区	S48.12.21開設	
44新宿遊歩道	歌舞伎町1-1	2,311.39	新宿区	S49.6.24開設	
45東五軒	東五軒町3	799.10	国	S50.3.29開設	
46諏訪の森	高田馬場1-12	1,437.24	新宿区	S50.3.31開設	
47佐伯	中落合2-4	600.98	新宿区	S50.4.1開設	
48新宿中央	西新宿2-11	88,065.95	都・新宿区	S50.4.1移管	都市計画公園
49荒井山	西早稲田2-3	332.33	国	S51.3.31開設	
50漱石	早稲田南町7	1,029.12	新宿区	S51.3.31開設	
51早稲田	早稲田南町37	806.16	新宿区	S51.3.31開設	
52仲之	市谷仲之町2	1,599.99	新宿区	S52.4.25開設	
53宮田橋	高田馬場3-8	1,540.74	新宿区	S52.4.25開設	都市計画公園
54もとまち	南元町4	2,144.67	新宿区	S53.1.20開設	都市計画公園
55蜀江坂	北新宿2-3	738.32	新宿区	S53.1.20開設	

次ページに続く

名称	所在地	面積	土地所有者	開設・移管 年月日	区分
56山伏	北山伏町1	652.50	国・新宿区	S53.3.31開設	
57榎町	東榎町11	738.57	新宿区	S53.3.31開設	都市計画公園
58中落合	中落合1-5	953.97	国・新宿区	S53.3.31開設	
59大京	大京町14	713.05	新宿区	S54.1.10開設	
60西坂	中落合2-7	1,137.34	新宿区	S54.3.31開設	
61西落合北	西落合4-13	1,900.84	新宿区	S54.3.31開設	都市計画公園
62西落合東	西落合1-23	393.68	新宿区	S54.3.31開設	
63抜弁天北	新宿7-3	1,250.28	新宿区	S55.2.20開設	都市計画公園
64原町	原町3-74	393.76	新宿区	S55.3.21開設	
65まつ川	高田馬場2-4	389.96	新宿区	S55.3.31開設	
66北新宿	北新宿3-20	6,991.15	新宿区	S58.2.26開設	都市計画公園
67中町	中町5	760.73	新宿区	S58.3.25開設	都市計画公園
68大久保三角	大久保3-9	621.05	新宿区	S58.3.28開設	
69小滝	高田馬場3-46	222.42	新宿区	S58.3.28開設	
70荒木	荒木町10	300.62	新宿区	S59.3.31開設	
71南榎	南榎町57	611.32	新宿区	S61.3.31開設	都市計画公園
72角筈	西新宿4-38	776.26	新宿区	S62.3.31開設	
73妙正寺川	西落合2-20	17,314.83	中野区新宿区外	S62.4.1開設	
	中野区松が丘1-33		共有	5,731.86	
			中野区	638.90	
			東京都	8,955.43	
			UR都市機構	1,988.64	
74納戸町	納戸町26	1,029.23	新宿区	S63.4.1開設	
75百二	百人町2-24	281.94	新宿区	H2.3.31開設	
76藤兵衛	高田馬場3-21	613.50	新宿区	H3.3.20開設	
77高田馬場	高田馬場4-22	1,756.47	新宿区	H3.3.20開設	
78左門	左門町5	232.72	新宿区	H3.3.20開設	
79下落合野鳥の森	下落合4-8	1,546.58	新宿区	H4.3.21開設	
80百人町ふれあい	百人町3-28	6,989.49	国・新宿区	H4.3.21開設	都市計画公園
81小泉八雲記念	大久保1-7	1,512.06	新宿区	H5.3.27開設	都市計画公園
82大日坂	西早稲田1-22	186.23	新宿区	H5.12.13開設	
83若宮	若宮町20	1,368.38	新宿区	H6.3.28開設	
84下落合東	下落合3-5	848.31	新宿区	H7.2.10開設	
85台町すみれ	市谷台町15	134.57	新宿区	H9.3.25開設	
86きたしん	北新宿2-6	254.50	新宿区	H11.7.8開設	
87中井東	中井2-4	538.09	新宿区	H14.3.1開設	
88つくど	津久戸町5	410.30	都	H14.5.20開設	H25.9.2廃止
89寺内	神楽坂5-43	238.42	新宿区	H15.3.1開設	
90西坂第二	中落合2-15	105.01	新宿区	H15.3.1開設	
91かば	中落合2-16	726.79	新宿区	H15.3.31開設	
92あかね	西落合1-31	570.43	新宿区	H17.4.28開設	
93市谷船河原町	市船河原町12	120.50	新宿区	H17.9.15開設	
94北三もみじ	北新宿3-2	95.17	新宿区	H20.5.15開設	
95富久さくら	富久町21	4,550.79	国・新宿区	H21.3.31開設	
96信濃町希望	信濃町30	371.77	新宿区	H22.4.1開設	
97信濃町友情	信濃町29	137.00	新宿区	H22.4.1開設	
98内藤町けやき	内藤町1	122.88	新宿区	H22.12.10開設	
99延寿東流	中落合4-6	453.15	新宿区	H18.3.31開設	

(みどり土木部みどり公園課)

## 5 5 児童遊園

(平成26年4月1日現在)

名称	所在地	面積 m <sup>2</sup>	土地所有者	開設・移管 年月日	区分
【児童遊園合計】	59箇所	25,823.28			
1 あさひ	横寺町52	1,064.44	新宿区	S25.5.5開設	
2 さつき	北新宿1-13	198.15	新宿区	S39.9.10開設	
3 市谷八幡	市谷八幡町15	70.67	民有地	S26.4.5開設	都市計画公園
4 毘沙門	神楽坂5-36	76.76	民有地	S26.4.5開設	
5 かすみ	霞ヶ丘町5	876.70	国	S42.4.8開設	

次ページに続く



名称	所在地	面積 ㎡	土地所有者	開設・移管 年月日	区分
6 榎箕	坂町22	361.04	新宿区・民有地	S26.4.5開設	
7 内藤	内藤町1	136.55	民有地	S26.4.5開設	
8 富久町	余丁町4	377.22	国・都	S26.9.27開設	都市計画公園
9 余丁町	余丁町4	1,453.69	国・都	S26.9.27開設	
10水野原	若松町5	661.16	国	S28.4.1移管	
11さくら	水道町4	146.22	新宿区	S28.5.5開設	
12こばと	西新宿4-36	562.84	都	S29.6.1開設	
13大木戸	四谷4-9	1,042.40	新宿区	S31.11.26開設	
14天神山	新宿6-21	1,248.70	民有地	S31.12.15開設	
15つづみ	西落合2-21	265.34	新宿区	S32.11.16開設	
16曙橋	片町4	89.10	都	S35.4.1開設	
17十二社	西落合4-9	484.35	新宿区	S38.3.1開設	
18ひまわり	百人町4-4	591.26	国	S38.11.1開設	
19みつば	中落合2-25	295.27	新宿区	S40.7.29開設	
20ひばり	西落合3-17	330.05	新宿区	S40.4.1開設	
21しらゆり	喜久井町20	420.71	新宿区	S40.4.1開設	
22みなか	上落合3-16	304.24	新宿区	S41.2.1開設	
23みなみ	南元町18	231.87	都	S41.9.2開設	
24やよい	中落合3-14	533.94	新宿区	S41.8.8開設	
25けやき	西新宿6-19	706.72	都	S42.2.8開設	
26はごろも	西新宿5-18	953.15	新宿区	S42.12.15開設	
27みずき	西早稲田2-12	291.60	新宿区	S42.8.23開設	
28高田馬場第一	高田馬場4-30	398.58	新宿区	S43.3.17開設	
29東大久保	新宿7-26	906.66	新宿区	S43.3.15開設	
30なるこ	西新宿8-15	222.20	新宿区	S43.3.15開設	
31わかまつ	若松町27	349.36	新宿区	S43.3.15開設	
32なんど	納戸町19	652.97	新宿区	S43.8.28開設	
33すえひろ	北新宿2-9	183.35	新宿区	S44.4.8開設	
34西早稲田	西早稲田3-20	441.20	新宿区	S44.9.27開設	
35あかぎ	赤城下町21	611.24	新宿区	S44.11.27開設	
36西大久保	大久保2-8	306.96	新宿区	S45.8.27開設	
37中落合西	中落合3-26	197.44	新宿区	S45.8.24開設	
38みやた	高田馬場3-8	252.14	新宿区	S45.8.27開設	
39余丁東	余丁町12	623.37	新宿区	S46.4.26開設	
40あおぎり	西落合1-2	157.10	新宿区	S46.3.1開設	
41高田馬場駅西	高田馬場4-28	514.35	新宿区	S46.10.9開設	
42信濃町	信濃町20	308.13	新宿区	S47.5.12開設	
43早稲田南町	早稲田南町16	204.89	新宿区	S47.5.15開設	
44高田馬場第二	高田馬場1-4	305.95	新宿区	S48.2.7開設	
45新左門	左門町19	577.65	新宿区	S48.4.1開設	
46つつじの里	百人町2-17	314.19	新宿区	S49.5.30開設	
47出羽坂	南元町4	196.78	新宿区	S49.5.24開設	
48しんかいばし	北新宿3-30	481.89	新宿区	S49.5.30開設	
49みょうが坂	四谷4-23	515.15	新宿区	S48.11.30開設	
50よどばし	西新宿5-3	600.96	都	S49.5.30開設	
51大番	大京町31	292.10	新宿区	S49.5.30開設	
52やまぶき	山吹町35	329.05	新宿区	S49.11.15開設	
53あらき	荒木町11	153.92	新宿区	S50.3.29開設	
54かわだ	河田町3	220.45	新宿区	S51.3.31開設	
55中富久	富久町22	580.68	新宿区	S51.9.30移管	
56よつや	四谷2-8	245.87	新宿区	S51.12.11移管	
57津の守坂	坂町24	295.53	都	S55.7.15開設	
58みどり	百人町3-19	329.82	国	S62.10.1開設	
59みずも	住吉町6	261.60	都	H11.9.20開設	

(みどり土木部みどり公園課)

## 56 ポケットパーク

(平成26年4月1日現在)

名称	所在地	面積 m <sup>2</sup>	土地所有者	開設年月日	区分
【ポケットパーク合計】	19箇所	3,872.64			
1百人町三丁目ポケットパーク1	百人町3-6	801.65	新宿区	H8.3.29	
2百人町三丁目ポケットパーク2	百人町3-11	131.37	新宿区	H8.3.29	
3百人町三丁目ポケットパーク3	百人町3-4	72.60	新宿区	H8.3.29	
4百人町三丁目ポケットパーク4	百人町3-10	79.68	新宿区	H9.3.25	
5百人町三丁目ポケットパーク5	百人町3-12	50.54	新宿区	H9.3.25	
6百人町三丁目ポケットパーク6	百人町3-13	55.98	新宿区	H9.3.25	
7百人町三丁目ポケットパーク7	百人町3-4	58.82	新宿区	H9.3.25	
8百人町三丁目ポケットパーク8	百人町3-17	53.97	新宿区	H9.3.25	
9百人町三丁目ポケットパーク9	百人町3-18	58.98	新宿区	H9.3.25	
10百人町三丁目ポケットパーク10	百人町3-2	127.55	新宿区	H9.3.25	
11百人町三丁目ポケットパーク11	百人町3-14	55.29	新宿区	H9.3.25	
12百人町三丁目ポケットパーク12	百人町3-13	55.25	新宿区	H9.3.25	
13百人町三丁目ポケットパーク13	百人町3-5	58.01	新宿区	H9.3.25	
14百人町三丁目ポケットパーク14	百人町3-16	117.86	新宿区	H9.3.25	
15百人町三丁目ポケットパーク15	百人町3-18	119.05	新宿区	H9.3.25	
16百人町三丁目ポケットパーク16	百人町3-18	237.13	新宿区	H9.3.25	
17百人町三丁目ポケットパーク17	百人町3-11	503.23	新宿区	H18.3.31	
18百人町三丁目ポケットパーク18	百人町3-5, 6, 14, 15	687.11	新宿区	H19.3.30	
19百人町三丁目ポケットパーク19	百人町3-3, 16, 18	548.57	新宿区	H20.4.1	

(みどり土木部みどり公園課)

## 57 遊び場

(平成26年4月1日現在)

名称	所在地	面積 m <sup>2</sup>	土地所有者	開設年月日	備考
【遊び場合計】	8箇所	3,347.00			
1筑土八幡町	筑土八幡町2	80.31	民有地	S42.3.1	
2富久町	富久町1	103.28	東京都	S49.8.6	
3須賀町	須賀町1	103.90	東京都	S51.3.31	
4宮田橋	高田馬場3-18	272.64	東京都	S50.8.1	宮田橋公園併設
5よどばし	西新宿5-3	129.39	東京都	S54.8.13	よどばし児童遊園併設
6西落合遊歩道	西落合3-8	233.20	新宿区	S56.3.30	
7聖母病院脇	中落合2-5	394.80	新宿区	H4.3.16	
8よつや運動広場	四谷1-1	2,029.48	東京都	H14.4.22	

(みどり土木部みどり公園課)

## 58 国民公園等

名称	所在地	面積 m <sup>2</sup>	備考
【国民公園等合計】	2箇所	862,259.97 (593,011.20)	
新宿御苑	内藤町地内	583,061.13 (383,901.00)	
明治神宮外苑	霞ヶ丘町地内	279,198.84 (209,110.20)	

(注) ( ) 内は、新宿区内に位置する面積

(みどり土木部みどり公園課)

## 59 散歩道

(平成26年4月1日現在)

名称	所在地	面積 ㎡	土地所有者	開設年月日	備考
【散歩道合計】	1箇所	4,364.74			
玉川上水・内藤新宿分水散歩道	内藤町11	4,364.74	国	H22.4.1	新宿御苑内

(みどり土木部みどり公園課)

## 60 都立公園等

(平成26年4月1日現在)

名称	所在地	面積 ㎡	開設年月日	備考
【都立公園合計】	2箇所	244,116.78 (215,617.44)		
戸山公園	大久保三丁目地内、 戸山一・二・三丁目地内	186,807.44 (186,807.44)	S29.8.16	
明治公園	霞ヶ丘町地内	57,309.34 (28,810.00)	S39.10.1	
【他の区の公園】				
外濠公園	市谷本村町外・千代田区	38,794.92 (12,817.93)	H2.8.30	千代田区立
哲学堂公園	西落合二丁目外	52,494.08 (3,687.45)	S21.10.26	中野区立

(注) ( )内は、新宿区内に位置する面積

(みどり土木部みどり公園課)

## 61 公衆便所

(平成26年4月1日現在)

名称	所在地	建物面積 ㎡	開設・移管年月	備考
【公衆便所合計】	23箇所	566.71		
1市谷見附	市谷八幡町地内	18.05	S28.10移管	
2富久町	富久町2	20.58	S28.10移管	
3合羽坂上	市谷仲之町4	20.36	S28.10移管	
4南蔵院前	筆筈町1	14.88	S28.10移管	
5矢来交番脇	東榎町2	20.64	S28.10移管	
6牛込見附	神楽坂1-9	21.49	S28.10移管	
7御苑前	内藤町87	29.68	S28.10移管	
8太宗寺内	新宿2-9	9.61	S28.10移管	
9新宿駅東南口	新宿3-37	41.60	H6.12開設	
10曙橋下	片町4	15.40	S37.4開設	
11西落合	西落合2-17	14.01	S41.3開設	
12戸山	戸山2-33	26.38	S42.11開設	
13小滝橋脇	北新宿4-37	23.88	S42.11開設	
14四村橋脇	西落合2-19	27.45	S44.3開設	
15大東橋脇	北新宿4-37	41.45	S44.11開設	
16甘泉園内	西早稲田3-5	20.08	S46.1開設	
17高田馬場	高田馬場1-16	18.20	S46.8開設	
18下落合	下落合1-9	18.49	S46.9開設	撤去
19上落合	上落合1-2	17.96	S50.4開設	
20新宿西口地下第一	西新宿1丁目西口地下街	45.62	S50.7移管	多目的トイレ含む
21新宿西口地下第二	西新宿1丁目西口地下街	39.90	S50.7移管	
22西武新宿駅前	歌舞伎町1-30	28.10	S52.4開設	
23四谷駅前	四谷1-3	32.90	H3.1開設	

(みどり土木部みどり公園課)

## 62 材料置場

(平成26年4月1日現在)

名称	所在地	面積 ㎡	土地所有者	開設年月日	備考
【材料置場合計】	4箇所	2,093			
1南元町	南元町15先	435	東京都	S42.12.27	
2大京町	大京町29	672	新宿区	S48.4.1	
3柏木	北新宿4-36-5	746	新宿区	H6.2.22	
4仲之町	市谷仲之町2-1	240	新宿区	H8.4.1	

(みどり土木部みどり公園課)

6 3 自転車等駐輪場

(平成26年4月1日現在)

名称	所在地	土地面積	収容可能台数		土地所有者	開設年月日	管理人
			自転車台	原付台			
【自転車等駐輪場合計】	16箇所	4230.9	2227	257			
1曙橋駅	片町5先	216.6	100	38	都・区	H2. 11. 1	有
2新宿駅西口	西新宿2-1先	715.3	100	-	都	H3. 3. 1	有
3高田馬場駅第二	高田馬場2-19	171.4	110	-	区・民間	H5. 10. 1	有
4新宿駅東南口	新宿3-37先	213.3	137	40	国	H6. 12. 15	有
5新大久保駅	百人町2-3外	1078.3	795	105	区	H7. 12. 1	有
6神楽坂駅	矢来町104	154.0	90	-	区	H9. 12. 1	有
7牛込柳町駅	原町1-10、2-6	275.0	106	14	都	H13. 1. 1	無
8高田馬場駅第三	高田馬場1-35	146.1	117	20	民間	H13. 4. 1	無
9新宿西口駅	西新宿7-1先	9.3	8	-	民間	H21. 4. 1	無
10四ツ谷駅	四谷1-5	42.0	57	-	民間	H22. 4. 1	無
11国立競技場駅	霞ヶ丘町10	15.2	7	-	都	H22. 7. 1	無
12下落合駅	上落合1-17	167.2	88	10	区	H23. 4. 1	無
13大久保駅	百人町2-24	22.6	10	-	区	H23. 4. 1	無
14西新宿五丁目駅	西新宿4-5	7.0	11	-	区	H23. 4. 1	無
15牛込神楽坂駅	筆筈町15	28.8	25	-	区	H23. 10. 15	無
16高田馬場駅第一	高田馬場4-10	968.8	466	30	区	H25. 11. 1	有

(注) 曙橋駅、新宿駅西口の土地面積は、自転車等整理区分を含む。

(みどり土木部交通対策課)

6 4 路上自転車等駐輪場

(平成26年4月1日現在)

名称	所在地	収容可能台数		開設年月日
		自転車台	自動二輪車台	
【路上自転車等駐輪場合計】	10箇所	1,279	46	
1新宿駅南南口	新宿4-1先	-	32	H21. 4. 1
2早大通り	早稲田鶴巻町517先・518先・538先	20	7	H21. 4. 1
3東新宿駅	新宿6-29先及び新宿7-27先及び歌舞伎町2-3	297	-	H21. 4. 1
4区役所脇	歌舞伎町1-4先	-	7	H21. 4. 1
5四ツ谷駅	四ツ谷1-4先・5先	72	-	H22. 4. 1
6新宿駅	西新宿1-1先・5先・6先・7先・10先・17先及び新宿3-26先・27先	470	-	H22. 4. 1
7都電早稲田駅	西早稲田1-23先	18	-	H22. 7. 1
8四谷三丁目駅	四谷3-4先・5先・7先・8先・9先・10先・11先・12先	286	-	H23. 4. 1
9信濃町駅	信濃町34先	17	-	H23. 4. 1
10落合駅	上落合2-29先及び上落合3-8先	99	-	H23. 4. 1

(みどり土木部交通対策課)

6 5 自転車保管場所(撤去自転車の返還場所)

(平成26年4月1日現在)

名称	所在地	土地面積	収容可能台数	土地所有者	開設年月日	備考
【自転車保管場所合計】	4箇所	11515.9	3,877			
1内藤町	内藤町1	3,149.8	1,100	区	S59. 6. 18	
2西新宿	西新宿2-1先	1,290.8	877	都	H3. 11. 1	
3四谷	本塩町2	5,615.7	800	区	H19. 10. 1	
4百人町	百人町2-3	1,459.6	1,100	区	H18. 2. 1	

(みどり土木部交通対策課)

6 6 自転車等整理区画

(平成26年4月1日現在)

名称	所在地	収容可能台数	開設年月日
【自転車等整理区画合計】	53区画	3,545	
1大久保駅	百人町2-27先 外	A, Bの2区画 130	H8. 12. 1
2新宿三丁目駅	新宿2-12先 外	1区画 198	H9. 9. 10
3早稲田駅	戸塚町1-100先 外	A, Bの2区画 266	H9. 9. 10
4高田馬場駅	高田馬場2-19先 外	A~D, H, Iの6区画 502	H12. 4. 1
5飯田橋駅	神楽河岸1先 外	A~Eの5区画 209	H12. 12. 12
6若松河田駅	若松町13先	1区画 66	H12. 12. 12
7信濃町駅	信濃町34先	1区画 120	H15. 4. 1
8新宿駅	新宿3-38先 外	A~C, I~Mの8区画 629	H15. 4. 1
9都庁前駅	西新宿2-1先 外	A~Cの3区画 290	H15. 4. 1
10落合南長崎駅	西落合3-1先	A~Cの3区画 90	H15. 12. 1
11市ヶ谷駅	市谷町田1-18先 外	A~Dの4区画 124	H16. 10. 1
12四ツ谷駅	四谷1-5先 外	A, C~F, H, Iの7区画 275	H16. 10. 1
13西武新宿駅	歌舞伎町1-30先	A, Bの2区画 107	H16. 10. 1
14新宿御苑前駅	新宿1-8先 外	A~Dの4区画 84	H17. 4. 1
15西新宿五丁目駅	西新宿4-5	1区画 165	H17. 4. 1
16曙橋駅	片町5先	1区画 200	H19. 4. 1
17新宿西口駅	西新宿7-1先	1区画 70	H19. 4. 1
18牛込神楽坂駅	筆筈町43	1区画 20	H20. 6. 12

(みどり土木部交通対策課)

6 7 自転車等置場

(平成26年4月1日現在)

名称	所在地	収容可能台数	開設年月日
【自転車等置場合計】	16箇所	890	
1歌舞伎町周辺	歌舞伎町周辺都道及び区道上、15所	862	H16. 12. 1
2早稲田駅	高田馬場1-1	28	H20. 6. 14

(みどり土木部交通対策課)

## 16 施設利用状況

### 1 男女共同参画推進センター利用状況

区分 年度	図書 貸出	悩みごと相談室		会議室		
		電話	面接	貸出 日数	利用 件数	利用者
22	冊 9,827	件 572	件 306	日 258	件 443	人 7,094
23	9,121	826	420	279	471	7,775
24	10,142	935	378	277	509	8,413
25	8,414	806	472	284	484	7,761

(子ども家庭部男女共同参画課)

### 2 消費生活センター分館利用状況

区分 年度	会議室	調理兼 商品テ スト室	グルー プ活動 室	幼児室
23	843	167	203	28
24	572	327	290	-
25	626	355	361	-

※平成23年10月1日移転。会議室は3室から1室に変更、幼児室は8月31日までの件数  
(地域文化部消費者支援等担当課)

### 3 産業会館利用状況

区分 年度	多目的 ホール	楽屋	展示 ホール	商談室	和室	研修室 A	研修室 B	研修室 C	研修室 D
23	693	122	55	535	153	769	592	703	-
24	721	118	45	569	224	771	648	709	-
25	695	107	30	566	230	765	644	681	-

※ 利用実績

(地域文化部産業振興課)

### 4 創業支援センター利用状況

区分 年度	利用者 数	定員
23	人 14	人 32
24	30	32
25	27	32

※ 平成23年10月1日開設

※ 各年度3月末日現在の在籍者数  
(地域文化部産業振興課)

### 5 新宿NPO協働推進センター利用状況

(単位：件数)

区分 年度	101 会議室	102 会議室	401会議室		501 会議室	1階 多目的室	2階 多目的室	多目的 ランド
			A	B				
25	件 186	件 225	件 355	件 234	件 213	件 92	件 108	件 7

(地域文化部地域調整課)

### 6 四谷地域センター・区民ホール利用状況

(単位：件数)

区分 年度	多目的 ホール	和室	茶室	調理 工作室	集会室				区民 ホール
					1 音楽室	2	3	4	
22	件 1,401	件 2,151	件 897	件 979	件 1,453	件 1,298	件 1,291	件 1,384	件 727
23	1,378	2,055	958	897	1,419	1,255	1,279	1,271	559
24	1,456	2,273	1,030	954	1,516	1,377	1,379	1,415	753
25	1,481	2,415	1,103	1,003	1,506	1,376	1,394	1,398	739

(地域文化部四谷特別出張所)

### 7 牛込筆筈地域センター・区民ホール利用状況

(単位：件数)

区分 年度	多目的 ホール コンドル	洋室		調理室	和室		葬儀ができる多目的ホール			葬儀 利用	区民 ホール
		バラA	バラB		なつめ	つつじ	菊	百合	水仙		
22	件 1,499	件 1,344	件 1,279	件 646	件 1,239	件 1,121	件 706	件 687	件 881	件 81	件 504
23	1,419	1,318	1,229	661	1,203	1,019	680	627	774	82	687
24	1,414	1,408	1,307	720	1,362	1,223	754	714	943	74	687
25	1,443	1,374	1,321	733	1,370	1,258	710	628	717	62	636

(地域文化部筆筈町特別出張所)

### 8 榎町地域センター利用状況

(単位：件数)

区分 年度	多目的 ホール	調理室	大会議室		工芸 美術室	軽音楽室	和室	小会議室	葬儀ができる多目的ホール		葬儀 利用
			A	B					ホールA	ホールB	
22	件 1,426	件 610	件 1,171	件 983	件 862	件 1,605	件 964	件 1,354	件 738	件 716	件 64
23	1,370	604	1,078	918	703	1,449	729	1,095	764	659	61
24	1,422	609	1,121	985	704	1,620	806	1,236	728	765	57
25	1,508	582	1,186	1,035	751	1,640	924	1,316	831	872	60

(注) 「葬儀ができる多目的ホール」の件数は、他室と同様の計算方法で「葬儀利用分」も含めて記載した。

(地域文化部榎町特別出張所)

9 若松地域センター利用状況

(単位：件数)

区分 年度	第一 集会室	第二集会室		多目的 ホール	和室		葬儀が できる 多目的 ホール	B1 集会室	音楽室	調理室	葬儀 利用
		A	B		はな みずき	つばき					
22	1,191	1,281	1,210	1,325	1,310	793	627	634	1,416	249	84
23	1,119	1,200	1,103	1,393	1,224	758	765	776	1,337	284	108
24	1,179	1,274	1,140	1,388	1,243	812	765	811	1,379	273	107
25	1,182	1,314	1,101	1,413	1,304	932	564	587	1,402	298	75

(注) 「葬儀ができる多目的ホール」及び「B1集会室」の件数は、他室と同様の計算方法で「葬儀利用分」も含めて記載した  
(地域文化部若松町特別出張所)

10 大久保地域センター利用状況 (単位：件数)

区分 年度	会議室			調理室	和室	多目的 ホール
	A	B	C			
22	1,229	1,337	1,370	1,121	1,423	1,482
23	1,169	1,286	1,385	1,086	1,414	1,330
24	1,145	1,363	1,432	1,176	1,379	1,432
25	1,117	1,294	1,296	1,036	1,210	1,278

(地域文化部大久保特別出張所)

11 戸塚地域センター利用状況

(単位：件数)

区分 年度	多目的 ホール	会議室 1	会議室 2	会議室 3	会議室 4	音楽室	調理・手 工芸室	和室	葬儀ができる 多目的ホール			葬儀 利用
									集会室 1	集会室 2	集会室 3	
22	1,534	1,386	1,440	1,432	1,501	1,624	988	1,234	1,139	1,026	700	1
23	1,536	1,457	1,527	1,512	1,583	1,629	1,137	1,478	1,297	1,170	917	0
24	1,525	1,552	1,602	1,576	1,647	1,690	1,242	1,486	1,366	1,371	1,192	0
25	1,558	1,542	1,620	1,606	1,637	1,684	1,315	1,484	1,480	1,426	1,197	1

(注) 平成22年2月27日開設 「葬儀ができる多目的ホール」の件数は、  
他室と同様の計算方法で「葬儀利用分」も含めて記載した。  
(地域文化部戸塚特別出張所)

12 落合第一地域センター利用状況

(単位：件数)

区分 年度	第一集会室		第二 集会室	調理室	和室	多目的 ホール	葬儀ができる多目 的ホール		和室 控室	葬儀 利用
	A	B					A	B		
22	1,023	1,023	1,236	476	921	1,353	956	1,046	842	54
23	1,075	1,062	1,205	524	994	1,110	929	995	828	46
24	1,027	1,051	1,267	531	844	1,279	897	1055	908	59
25	1,021	1,050	1,253	505	835	1,344	1,000	1,031	936	72

(注) 「葬儀ができる多目的ホール」及び「和室控室」の件数は、  
他室と同様の計算方法で「葬儀利用分」も含めて記載した。  
(地域文化部落合第一特別出張所)

13 落合第二地域センター利用状況

(単位：件数)

区分 年度	小会 議室	大会議室		茶室	和室	調理室	工芸 美術室	音楽室	多目的 ホール
		A	B						
22	1,155	893	845	550	868	547	685	1,511	1,300
23	963	804	797	631	857	583	690	1,413	1,329
24	1,041	856	794	633	922	568	663	1,542	1,377
25	1,050	863	871	606	904	620	646	1,544	1,384

(地域文化部落合第二特別出張所)

14 柏木地域センター利用状況 (単位：件数)

区分 年度	会議室		会議室 2	調理室	音楽室	和室	多目的 ホール
	1-A	1-B					
	件	件	件	件	件	件	件
22	987	1,037	1,140	639	1,291	727	1,434
23	971	1,026	980	651	1,319	793	1,431
24	1,032	1,093	1,217	701	1,484	820	1,482
25	1,006	1,150	1,136	631	1,434	660	1,463

(地域文化部柏木特別出張所)

15 角筈地域センター・区民ホール利用状況 (単位：件数)

区分 年度	会議室		クッキング グループ	和室1	和室2	多目的 ホール	区民 ホール
	A	B					
	件	件	件	件	件	件	件
22	1,119	1,295	849	973	1,321	1,219	525
23	745	839	535	503	898	734	412
24	1,021	1,196	746	789	1,080	1,006	609
25	1,200	1,296	743	984	1,345	1,191	616

地域センター・区民ホールは  
東日本大震災によりH23.3.11  
午後～H23.7.25利用中止

(地域文化部角筈特別出張所)

16 新宿文化センター利用状況

区分 年度	大ホール		小ホール		展示室		リハーサル室		会議室(6室)	
	利用 日数	利用率	利用 日数	利用率	利用 日数	利用率	利用 日数	利用率	利用 日数	利用率
	日	%	日	%	日	%	日	%	日	%
22	293	87.2	303	88.3	324	95.0	292	89.3	1,531	88.7
23	195	91.5	277	80.8	342	97.7	282	83.9	1,804	85.7
24	279	87.2	247	74.2	337	96.3	327	94.8	1,892	90.2
25	270	85.2	278	82.7	340	97.7	330	95.4	1,894	90.4

(地域文化部文化観光課)

17 中強羅区民保養所(箱根つつじ荘)利用状況

区分 年度	客室	定員	利用人員			客室 稼働率	休憩利 用者数	備考
			大人	子供	計			
	室	人	人	人	人	%	人	
22	30	140	21,777	1,218	22,995	83.20	1,004	
23	30	140	22,161	1,280	23,441	87.00	639	
24	30	140	22,885	1,380	24,265	84.20	683	
25	30	140	22,268	1,299	23,567	82.84	539	

(地域文化部生涯学習コミュニティ課)

18 区民健康村(グリーンヒル八ヶ岳)利用状況

区分 年度	客室	定員	利用人員(区民)			利用人員(区民以外)			宿泊者計	客室 稼働率
			大人	子供	計	大人	子供	計		
	室・棟	人	人	人	人	人	人	人	%	
22	31	154	13,254	2,155	15,409	6,381	682	7,063	22,472	69.40
23	31	154	12,636	2,112	14,748	6,282	693	6,975	21,723	70.00
24	31	154	13,773	2,232	16,005	7,179	702	7,881	23,886	70.20
25	31	154	13,349	2,338	15,687	7,677	744	8,421	24,108	73.80

(地域文化部生涯学習コミュニティ課)

19 児童館利用状況

年度・施設名	児童館	
	定員	利用人員
	人	人
22	2,440	516,259
23	2,350	531,251
24	2,350	549,263
25	2,350	564,759
本塩町児童館	100	16,675
北山伏児童館	100	16,057
中町児童館	100	16,178
東五軒町児童館	70	24,250
薬王寺児童館	140	17,083
早稲田南町児童館	80	17,533
富久町児童館	110	29,315
百人町児童館	140	25,154
高田馬場第一児童館	185	37,635
高田馬場第二児童館	150	31,874
上落合児童館	100	30,655
中井児童館	90	13,224
西落合児童館	165	42,722
北新宿第一児童館	90	33,083
北新宿第二児童館	100	26,718
西新宿児童館	100	20,727
ター	140	28,345
児童コーナー		
榎町子ども家庭支援センター	150	46,402
児童コーナー		
ター	120	42,507
児童コーナー		
子ども総合センター	120	48,622
児童コーナー		

(子ども家庭部子ども総合センター)

20 ことぶき館利用状況

年度・施設名	ことぶき館		
	定員	個人利用	団体利用
	人	人	人
21	1,340	195,307	93,785
22	1,080	143,088	69,924
23	990	126,719	61,252
24	860	93,439	49,948
25	590	66,811	33,550
本塩町ことぶき館	100	9,860	5,524
北山伏ことぶき館	80	12,080	7,311
薬王寺ことぶき館	80	10,349	6,283
大久保ことぶき館	30	2,720	2,720
高田馬場第二ことぶき館	100	16,816	7,969
中落合ことぶき館	100	5,118	2,031
北新宿第二ことぶき館	100	9,868	1,712

(福祉部高齢者福祉課)

(注)21年4月より早稲田南町ことぶき館は早稲田南町地域交流館に名称変更。  
 22年4月より、新宿ことぶき館、山吹町ことぶき館、上落合ことぶき館、北新宿第一ことぶき館は新宿地域交流館、山吹町地域交流館、上落合地域交流館、北新宿地域交流館に名称変更。  
 23年4月より、下落合ことぶき館は下落合地域交流館に名称変更。  
 24年4月より、百人町ことぶき館は百人町地域交流館に名称変更。  
 25年1月より、戸山ことぶき館は戸山シニア活動館に名称変更。  
 25年4月より、東五軒町ことぶき館、中町ことぶき館は東五軒町地域交流館、中町地域交流館に名称変更。  
 25年6月より、西新宿ことぶき館は西新宿シニア活動館に名称変更。

21 シニア活動館利用状況

施設名	シニア活動館		
	定員	個人利用	団体利用
	人	人	人
22	260	40,199	22,864
23	260	44,016	27,344
24	500	54,901	33,805
25	700	98,781	49,844
高田馬場シニア活動館	140	23,969	13,492
信濃町シニア活動館	120	24,048	7,724
戸山シニア活動館	240	34,427	23,823
西新宿シニア活動館	200	16,337	4,805

(注) 戸山シニア活動館はH25.1開設 (福祉部高齢者福祉課)  
 西新宿シニア活動館はH25.6開設

22 地域交流館利用状況

施設名	地域交流館		
	定員	個人利用	団体利用
	人	人	人
22	430	98,195	52,689
23	490	122,414	64,595
24	590	154,711	75,495
25	700	181,618	67,277
早稲田南町地域交流館	70	21,656	7,127
西早稲田地域交流館	100	19,097	10,447
新宿地域交流館	40	14,371	2,785
山吹町地域交流館	40	15,596	6,772
上落合地域交流館	100	23,577	12,841
北新宿地域交流館	80	18,482	3,344
下落合地域交流館	60	19,948	8,059
百人町地域交流館	100	20,782	3,096
東五軒町地域交流館	60	17,070	7,842
中町地域交流館	50	11,039	4,964

(福祉部高齢者福祉課)

23 高齢者いきいの家(清風園)利用状況

年度	区分	定員	利用者数
	人		
22	人	150	45,043
23	人	150	35,065
24	人	150	43,121
25	人	150	36,822

(福祉部高齢者福祉課)

25 元気館利用状況

年度	区分	軽運動プログラム 利用者延べ人数	施設貸出事業 利用延べ団体数
	人		
22	人	55,504	4,191
23	人	57,028	3,935
24	人	60,330	4,080
25	人	56,515	4,100

(健康部健康推進課)

24 小滝橋いきがい館利用状況

年度	区分	利用人員	内訳		1日平均 利用人員
			男	女	
	人	人	人	人	
22		1,806	572	1,234	14.6

※22.9.1廃館 (福祉部高齢者福祉課)



26 ファミリー・サポート・センター利用状況

年度	区分	利用会員	提供会員	両方会員	派遣回数	派遣時間
		人	人	人	回	時間
22		2,275	282	33	17,409	38,353.5
23		2,350	311	36	17,202	36,701.0
24		2,472	325	34	17,112	37,651.0
25		2,720	343	35	18,864	41,337.0

(子ども家庭部子育て支援課)

27 子どもショートステイ利用状況

年度	区分	実人員	件数	延べ利用者数
		人	件	人
22		39	30	152
23		50	43	183
24		81	56	288
25		75	60	375

(子ども家庭部子ども総合センター)

28 子ども家庭支援センター利用状況

年度	区分	親と子のひろば 開館日数	親と子のひろば利用者数		相談件数		育児支援家庭訪問		ひろば型一時保育
			児童	大人	児童	大人	産後支援	養育支援	
22		日	人	人	人	人	人	人	件
23			25,427	24,495	544	17,140	467	57	804
24			32,570	31,003	1,053	25,206	341	337	1,348
25			34,002	31,563	2,007	28,885	371	765	1,599
			38,592	36,090	1,720	24,527	428	1,348	2,523
	中落合子ども家庭支援センター	359	13,092	12,498	291	5,042			271
	信濃町子ども家庭支援センター	359	5,780	5,450	251	4,334			—
	榎町子ども家庭支援センター	359	10,226	9,737	583	5,127			931
	子ども総合センター	359	9,494	8,405	595	10,024			1321

(子ども家庭部子ども総合センター)

※21年4月より、信濃町・榎町子ども家庭支援センターの2所を新たに開設。

※23年4月より、子ども総合センターを新たに開設。

※ひろば型一時保育は、21年6月より榎町子ども家庭支援センターで、23年4月より子ども総合センターで実施。25年11月より中落合子ども家庭支援センターで実施。

29 リサイクル活動センター利用状況

(1) 不用品交換コーナーの運営

年度	区分	登録者数 (年度末)	月平均 出品者数	月平均 出品点数	月平均 販売点数	月平均 販売率	月平均目録 情報受付数	月平均目録 情報成立数
		人	人	点	点	%	件	件
22		2,896	361	6,220	5,164	83	48	20
23		2,577	268	3,572	2,636	74	34	30
24		2,104	304	3,737	2,727	73	41	15
25		2,083	327	3,950	3,073	78	30	12

(環境清掃部ごみ減量リサイクル課)

(2) 会議室貸出件数

年度	区分	会議室貸出件数
		件
22		969
23		—
24		—
25		178

(環境清掃部ごみ減量リサイクル課)

※23・24年度は建替えのため実績なし25年度は11月課

30 環境学習情報センター利用状況

年度	区分	来館者数	利用件数	
			研修室	展示室
22		人	件	件
23		20,601	341	46
24		22,037	353	74
25		27,864	363	96
		26,417	361	116

(環境清掃部環境対策課)

31 夏季施設利用状況

年度	区分	女神湖高原学園		西湖キャンプ場		計	
		参加児童	校数	参加児童	校数	参加児童	校数
22		人	校	人	校	人	校
23		1,993	22	341	7	2,334	29
24		1,571	19	523	10	2,094	29
25		1,022	15	1,020	14	2,042	29
		1,060	14	1,064	15	2,124	29
25年度 実施期間		7月20日 ～8月9日		7月21日 ～8月22日			

※平成23年度までは、千代田湖キャンプ場で実施

(教育委員会事務局教育支援課)

32 移動教室利用状況

年度	区分	小学校								中学校			
		館山		日光		箱根		伊那		女神湖高原学園			
		参加児童	校数	参加児童	校数	参加児童	校数	参加児童	校数	1年生		2年生	
22		人	校	人	校	人	校	人	校	人	校	人	校
23		680	13	472	10	73	2	133	4	848	10	887	10
24		639	11	*501	*12	86	2	130	4	940	10	825	10
25		508	10	619	13	65	2	110	4	956	10	930	10
		535	10	598	13	103	2	96	4	878	10	955	10

\*23年度は高遠で実施

(教育委員会事務局教育支援課)

### 3.3 区外学習施設一般利用状況

年度	区分 女神湖高原学園(ヴィレッジ女神湖)		
	利用者数	内 無料	内 有料
22	5,319 人	82 人	5,237 人
23	5,238	80	5,158
24	5,938	66	5,872
25	6,611	72	6,539

(教育委員会事務局教育支援課)

### 3.4 プラネタリウム利用状況(利用者数)

年度	区分 幼稚園	小学校	中学校	各種団体	一般公開	合計
22	883 人	5,008 人	951 人	900 人	3,708 人	11,450 人
23	636	4,953	836	1,216	3,422	11,063
24	581	4,452	556	1,264	3,475	10,328
25	577	4,264	875	1,275	4,247	11,238

(教育委員会事務局教育支援課)

### 3.5 プラネタリウム利用状況(団体数)

年度	区分 幼稚園	小学校							中学校・養護学校	各種団体	合計
		1年	2年	3年	4年	5年	6年	計			
22	22 園	12 校	14 校	25 校	29 校	13 校	21 校	114 校	12 校	36 団体	184 団体
23	19	11	13	25	28	13	22	112	11	48	190
24	17	9	12	25	29	11	19	105	8	44	174
25	16	8	11	23	28	11	19	100	12	44	172

(教育委員会事務局教育支援課)

### 3.6 生涯学習館等利用状況

#### (1) 三栄町生涯学習館

年度	区分 利用者数	利用件数	延部屋数	利用率
22	48,891 人	4,653 件	5,086 部屋	91.49 %
23	37,996	4,342	4,986	87.08
24	44,293	4,878	5,205	93.72
25	33,347	4,126	4,350	94.85

※ 平成26年1月31日閉館

(地域文化部生涯学習コミュニティ課)

#### (2) 赤城生涯学習館

年度	区分 利用者数	利用件数	延部屋数	利用率
22	57,994 人	5,834 件	6,082 部屋	95.92 %
23	52,150	5,552	5,993	92.64
24	62,353	6,019	6,246	96.37
25	17,235	2,059	2,124	96.94

(地域文化部生涯学習コミュニティ課)

(3) 戸山生涯学習館

年度	区分	利用者数	利用件数	延部屋数	利用率
		人	件	部屋	%
22		61,821	4,867	5,831	83.47
23		80,842	6,738	8,074	83.45
24		83,882	7,328	8,328	87.99
25		81,124	7,430	8,328	89.22

(地域文化部生涯学習コミュニティ課)

(4) 北新宿生涯学習館

年度	区分	利用者数	利用件数	延部屋数	利用率
		人	件	部屋	%
22		54,392	4,820	6,120	78.76
23		55,518	4,732	6,086	77.75
24		58,688	5,037	6,246	80.64
25		55,852	5,173	6,246	82.82

(地域文化部生涯学習コミュニティ課)

(5) 住吉町生涯学習館

年度	区分	利用者数	利用件数	延部屋数	利用率
		人	件	部屋	%
22		32,269	3,422	4,071	84.06
23		30,351	3,278	4,026	81.42
24		36,155	3,544	4,164	85.11
25		38,909	3,654	4,164	87.75

(地域文化部生涯学習コミュニティ課)

(6) 西戸山生涯学習館

年度	区分	利用者数	利用件数	延部屋数	利用率
		人	件	部屋	%
22		18,855	1,931	2,560	75.43
23		36,477	3,945	5,045	78.20
24		41,877	4,503	5,205	86.51
25		40,337	4,559	5,205	87.59

(地域文化部生涯学習コミュニティ課)

3.7 区民ギャラリー利用状況

年度	区分	利用可能面数	利用面数	利用率	利用件数	入場者数
		件	件	%	件	人
22		679	472	69.51	68	19,840
23		688	480	69.77	65	19,209
24		694	530	76.37	90	19,901
25		694	487	70.17	83	18,942

(地域文化部生涯学習コミュニティ課)

### 38 学校開放利用状況（体育館等開放）

区分 年度	団体利用				中学校体育館夜間個人開放		
	学校数	体育館 利用件数	特別教室 利用件数	計	学校数	開放日数	利用者数
	校	件	件	件	校	日	人
22	42	10,928	3,682	14,610	4	646	7,711
23	42	15,491	1,937	17,428	3	456	6,146
24	41	15,211	2,096	17,307	3	591	7,583
25	41	16,504	2,125	18,629	3	622	8,391

(注) 養護学校および旧学校施設を含む。(地域文化部生涯学習コミュニティ課)  
武道場及び校庭は体育館として集計。

### 39 学校開放利用状況（校庭スポーツ開放）

区分 年度	校庭スポーツ開放					うち夜間開放分					利用率
	学校数	利用可能 面数	申込み 面数	利用面数	利用者数	学校数	利用可能 面数	申込み 面数	利用面数	利用者数	
	校	面	面	面	人	校	面	面	面	人	%
22	11	1,504	1,258	1,194	19,029	3	892	677	625	10,910	75.92
23	11	1,769	1,328	1,066	21,785	3	875	595	451	10,117	57.38
24	11	2,216	1,458	1,191	22,666	3	1,275	685	534	12,286	49.41
25	11	2,372	1,640	1,080	22,659	3	1,393	852	560	11,146	43.56

(地域文化部生涯学習コミュニティ課)

### 40 学校開放利用状況（地域スポーツ・文化事業）

区分 年度	3事業統合 (小学校校庭開放・スポーツ交流会・子どもの居場所づくり)	
22	開催数	利用者数
23	開催数	利用者数
24	開催数	利用者数
25	開催数	利用者数

(地域文化部生涯学習コミュニティ課)

### 41 学校開放利用状況（プール開放）

区分 年度	学校数	日数	利用者数			
			未就学児	小中学生	一般	計
	校	日	人	人	人	人
22	25	276	731	6,275	2,770	9,776
23	25	270	571	5,334	2,310	8,215
24	28	329	668	6,188	2,690	9,546
25	27	266	529	5,182	2,487	8,198

(地域文化部生涯学習コミュニティ課)

### 42 都立新宿山吹高校体育施設等開放利用状況

区分 年度	延べ利用団体数 (プールは 個人利用)	利用人員 (プール利用者 を含む)
	団体	人
22	353	10,062
23	176	2,903
24	264	8,073
25	287	5,671

※ 平成23年度は工事に伴い10月末まで開放中止

(地域文化部生涯学習コミュニティ課)

#### 4.3 総合体育館利用状況

年度・施設名	区分	プール	体育室	第一武道場(畳敷)	第二武道場(木床)	洋弓場	弓道場	トレーニング室	多目的コート
		人	人	人	人	人	人	人	人
22		317,914	398,650	68,986	64,892	7,527	24,450	71,430	0
23		272,226	279,324	29,716	52,595	3,432	18,961	57,455	974
24		329,169	334,862	42,888	43,843	6,621	21,789	68,450	1,299
25		311,656	356,343	40,320	47,326	6,471	21,623	80,809	1,466
新宿スポーツセンター(注1)		123,455	80,029	19,615	24,307	6,471	-	80,809	1,466
新宿コズミックスポーツセンター(注2)		188,201	240,653	20,705	23,019	-	21,623	-	-
大久保スポーツプラザ		-	35,661	-	-	-	-	-	-

年度・施設名	区分	多目的広場	会議室	和室	その他	合計	延べ利用日数
		人	人	人	人	人	日
22		28,347	130,557	9,327	391,238	1,513,314	1,019
23		21,986	71,743	8,597	35,933	852,942	1,003
24		27,654	91,536	12,635	42,743	1,023,489	1,028
25		30,124	91,542	11,311	42,679	1,041,670	1,028
新宿スポーツセンター(注1)		-	23,475	-	42,679	402,306	338
新宿コズミックスポーツセンター(注2)		30,124	51,838	-	-	576,163	343
大久保スポーツプラザ		-	16,229	11,311	-	63,201	347

(注1) 新宿スポーツセンターの幼児体育室は、体育室として集計

(注2) 新宿コズミックスポーツセンターの多目的室、大久保スポーツプラザの多目的ホール・児童遊戯室は体育室として、集会室は会議室として集計。

(地域文化部生涯学習コミュニティ課)

#### 4.4 野球場利用状況

年度・施設名	区分	利用可能面数	申込み面数	利用面数	利用者数	利用率
		面	面	面	人	%
22		5,177	3,829	3,251	95,782	62.80
23		4,687	3,479	2,897	83,297	61.81
24		5,320	3,760	3,338	96,937	62.74
25		5,785	4,187	3,663	116,967	63.32
落合中央公園		2,230	1,618	1,415	42,811	63.45
西戸山公園		2,125	1,856	1,668	50,810	78.49
西落合公園少年		1,430	713	580	23,346	40.56

(地域文化部生涯学習コミュニティ課)

#### 4.5 庭球場利用状況

年度・施設名	区分	利用可能面数	申込み面数	利用面数	利用者数	利用率
		面	面	面	人	%
22		10,662	11,520	9,686	49,965	90.85
23		10,200	11,483	9,574	46,986	93.86
24		10,451	11,648	9,861	51,096	94.35
25		10,762	11,918	10,051	51,281	93.39
落合中央公園		2,086	2,250	1,908	8,290	91.47
甘泉園公園		2,700	3,049	2,565	13,933	95.00
西落合公園		2,754	2,980	2,559	13,793	92.92
大久保スポーツプラザ		3,222	3,639	3,019	15,265	93.70

(地域文化部生涯学習コミュニティ課)

4 6 運動広場等利用状況

年度・施設名	区分		利用可能面数	申込み面数	利用面数	利用者数	利用率	備考
			面	面	面	人	%	
22			4,900	2,580	2,421	88,343	49.41	
23			5,274	4,224	4,006	95,078	75.96	
24			5,234	4,007	3,680	98,501	70.31	
25			4,284	3,137	2,923	89,486	68.23	
北新宿多目的広場			370	230	230	2,447	62.16	
戸山多目的運動広場			2,451	1,575	1,549	49,221	63.20	
新宿・ここから広場			425	454	396	12,419	93.18	平成23年度から開始
上智大学野球場			92	92	92	2,936	100.00	3区利用
上智大学サッカー・ラグビー場			185	177	177	8,739	95.68	3区利用
妙正寺川公園運動広場			630	478	386	11,579	61.27	中野区と共同利用
旧淀橋中(大智学園)運動広場 小学野球			62	61	33	617	53.23	平成21年10月1日開始
旧淀橋中(大智学園)運動広場 小学サッカー			69	70	60	1,528	86.96	平成21年10月1日開始
千代田区立外濠公園 野球 テニス							-	千代田区との協定による利用

(地域文化部生涯学習コミュニティ課)

4 7 図書館利用状況

(各年度3月末日現在)

年度・施設名	区分		個人				団体	
	貸出登録者数			貸出利用図書数			登録数	貸出冊数
	小学生以下	中学生以上	総数	小学生以下	中学生以上	総数		
人	人	人	点	点	点	団体	冊	
22	12,239	89,585	101,824	421,583	2,004,128	2,425,711	230	41,508
23	12,254	92,626	104,880	406,308	1,986,759	2,393,067	226	46,459
24	12,312	91,072	103,384	413,516	2,041,640	2,455,156	305	45,667
25	11,999	90,354	102,353	402,146	1,997,635	2,399,781	331	52,770
中央	209	22,965	23,174	15,671	334,126	349,797	23	102
こども	2,711	2,529	5,240	74,734	45,214	119,948	175	43,356
区役所内分室	0	47	47	0	63	63	0	0
四谷	1,744	18,444	20,188	57,677	388,290	445,967	24	1,618
鶴巻	1,048	5,256	6,304	36,231	148,079	184,310	14	508
西落合	1,217	5,159	6,376	50,101	173,413	223,514	8	175
戸山	1,029	5,950	6,979	38,655	161,202	199,857	18	2,173
北新宿	920	4,814	5,734	30,905	140,278	171,183	26	840
中町	1,414	6,605	8,019	56,334	198,383	254,717	20	1,560
角筈	603	9,188	9,791	15,206	201,179	216,385	5	254
大久保	1,104	9,397	10,501	26,632	207,408	234,040	18	2,184

(教育委員会中央図書館)

4 8 視聴覚資料利用状況 (各年度3月末日現在)

年度・品目	区分	保有数	貸出数	館内試聴	
				点	回
22		47,939	309,952	5,908	
23		48,634	286,794	4,922	
24		50,607	282,738	3,873	
25		52,169	312,896	2,535	
LPレコード		4,797	90	37	
CD		38,111	269,991	1,856	
	(中央図書館)	12,218	70,254	651	
	(四谷図書館)	7,857	58,284	1,205	
	(鶴巻図書館)	0	8,799	0	
	(西落合図書館)	0	10,466	0	
	(戸山図書館)	5,984	24,146	0	
	(北新宿図書館)	0	8,782	0	
	(中町図書館)	0	9,099	0	
	(角筈図書館)	6,021	46,959	0	
	(大久保図書館)	6,031	33,202	0	
カセットテープ※		1,450	1,836	0	
ビデオテープ		3,529	7,246	642	
	(中央図書館)	2,252	3,854	0	
	(四谷図書館)	1,277	1,879	642	
	(鶴巻図書館)	0	94	0	
	(西落合図書館)	0	247	0	
	(戸山図書館)	0	126	0	
	(北新宿図書館)	0	185	0	
	(中町図書館)	0	231	0	
	(角筈図書館)	0	459	0	
	(大久保図書館)	0	171	0	
DVD※		3,668	33,582	0	
16ミリフィルム		614	151	0	
視聴覚機材16ミリ等映写機※		7	22	0	

※カセットテープとDVDの館内試聴は実施していない。  
※16ミリ等映写機は、図書館資料でないため貸出点数には合算しない。

(教育委員会中央図書館)

4 9 新宿歴史博物館利用状況

年度	区分	年間利用日数	常設展示観覧券		特別展示観覧券		観覧料免除	招待券		友の会	観覧者計	講堂	その他入館者	合計	一日平均利用者数
			一般	団体扱	一般	団体扱		常設展示	特別展示						
22	日	282	7,841	837	6,805	191	2,849	10	1,018	749	20,300	9,779	15,101	45,180	160.2
23	日	329	7,622	820	3,137	98	2,223	3	409	753	15,065	12,972	16,911	44,948	136.6
24	日	330	7,612	1,569	2,105	382	2,212	448	551	696	15,575	12,959	19,847	48,381	146.6
25	日	329	8,125	654	3,968	242	7,069	884	1,219	1066	23,227	14,742	19,113	57,082	173.5

(注) 「その他入館者」は閲覧室、所蔵資料展、閲覧室、ぐるっとバス等の利用者。

(地域文化部文化観光課)

5 0 林芙美子記念館入館状況

年度	区分	年間利用日数	有料分		免除分			招待券	友の会	総計	一日平均入館者数
			一般	団体扱	視察者	取材者	その他				
22	日	307	7,934	1,466	336	31	347	15	312	10,441	34.0
23	日	309	7,071	2,914	605	20	120	6	350	11,086	35.9
24	日	308	6,673	2,999	735	12	404	0	531	11,354	36.9
25	日	302	6,543	1,559	892	31	237	109	748	10,119	33.5

(地域文化部文化観光課)

5 1 佐伯祐三アトリエ記念館入館状況

年度	区分	年間利用日数	入館者	一日平均入館者数
22	日	284	9,307	32.8
23	日	309	5,546	17.9
24	日	308	5,369	17.4
25	日	307	5,747	18.7

(注) 平成22年4月28日開館。

(地域文化部文化観光課)

5 2 中村彝アトリエ記念館入館状況

年度	区分	年間利用日数	入館者	一日平均入館者数
24	日	13	1,398	107.5
25	日	307	7,504	24.4

(注) 平成25年3月17日開館。(地域文化部文化観光課)

# 17 名 簿

## 1 区議会議長・副議長 (平成26年7月1日現在)

職名	氏名	就任年月日
議長	おぐら 利彦	平成25年5月23日
副議長	鈴木 ゆきえ	平成25年5月23日

(議会事務局)

## 2 二役 (平成26年7月1日現在)

職名	氏名	就任年月日
区長	中山 弘子	平成22年11月24日 (3期目)
副区長	野口 則行	平成23年9月1日 (1期目)

(総務部総務課)

## 3 教育委員会委員 (平成26年7月1日現在)

職名	氏名	就任年月日
委員長	白井 裕子	平成22年10月1日 (委員長就任平成25年12月10日)
委員長職務代理者	羽原 清雅	平成24年12月8日 (代理者就任平成25年12月10日)
委員	松尾 厚	平成23年12月8日
委員	菊池 俊之	平成25年10月17日
委員	今野 雅裕	平成24年12月8日
教育長	酒井 敏男	平成24年12月8日

(教育委員会事務局教育調整課)

## 4 選挙管理委員会委員 (平成26年7月1日現在)

職名	氏名	就任年月日
委員長	山添 巖	平成22年12月27日 (委員長就任平成24年12月27日)
委員長職務代理者	野尻 信江	平成22年12月27日 (委員長職務代理者就任平成24年12月27日)
委員	東 洋志	平成22年12月27日
委員	野口 史章	平成22年12月27日

(選挙管理委員会事務局)

## 5 監査委員 (平成26年7月1日現在)

職名	氏名	就任年月日
代表監査委員	山岸 美佐子	平成20年4月3日 (代表就任平成23年3月1日)
監査委員 (常勤)	猿橋 敏雄	平成23年12月21日
委員	岩田 一喜	平成23年6月19日
委員	赤羽 つや子	平成25年5月23日

(監査事務局)



6 区議会議員 (任期: 23年5月1日~27年4月30日)

(平成26年7月1日現在)

議席番号	氏名	郵便番号	住所	電話番号	会派	常任委員会
1	中村 しんいち	169-0072	大久保2-2-20-502	3202-1474	公明	総務区民
2	井下田 栄一	160-0012	南元町4-17-512	090-1551-9230	公明	総務区民
3	北島 敏昭	169-0074	北新宿1-13-3	3361-5315	公明	福祉健康
4	桑原 羊平	160-0023	西新宿8-1-8	3366-0071	自民	文教子ども家庭
5	鈴木 ひろみ	162-0041	早稲田鶴巻町521グリーンステージ早大通り406	3209-1635	民無ク	福祉健康
6	久保 広介	162-0825	神楽坂6-16	3260-0669	民無ク	環境建設
7	佐藤 佳一	169-0074	北新宿1-6-16朝日クレスパリオ北新宿602	090-2641-8431	共産	○ 環境建設
8	川村 のりあき	161-0031	西落合1-32-18	090-9330-9004	共産	文教子ども家庭
9	豊島 あつし	162-0041	早稲田鶴巻町537メゾン三晃302	3232-5483	公明	福祉健康
10	野もと あきとし	169-0073	百人町3-22-12-102	3368-5035	公明	○ 文教子ども家庭
11	池田 だいすけ	169-0074	北新宿4-23-2-302	6279-1838	自民	総務区民
12	吉住 はるお	162-0838	細工町1-8ヴィラK2 302	3260-3104	自民	福祉健康
13	ひやま 真一	169-0075	高田馬場3-23-1YSKビル601	3366-3575	自民	福祉健康
14	佐原 たけし	169-0051	西早稲田1-18-15ヴェラハイツ早稲田404	3207-5271	自民	文教子ども家庭
15	欠員					
16	なす 雅之	162-0851	弁天町87-203	5261-8315	花マル	総務区民
17	平間 しのぶ	169-0073	百人町2-5-1-204	3365-0103	民無ク	○ 総務区民
18	志田 雄一郎	160-0007	荒木町8 カインド <sup>ス</sup> テ <sup>ジ</sup> 四谷三丁目401	3355-0546	民無ク	文教子ども家庭
19	あざみ 民栄	162-0062	市谷加賀町2-6-1 D-302	090-1802-4520	共産	○ 福祉健康
20	阿部 早苗	160-0022	新宿7-16-13	090-4015-8151	共産	◎ 文教子ども家庭
21	鈴木 ゆきえ	160-0022	新宿1-6-8	3354-2730	公明	環境建設
22	赤羽 つや子	161-0032	中落合1-21-3	3366-0164	公明	文教子ども家庭
23	おぐら 利彦	160-0004	四谷1-3	3353-9000	自民	環境建設
24	下村 治生	160-0021	歌舞伎町2-42-3 下村ビル	3200-7181	自民	◎ 環境建設
25	深沢 としさだ	161-0032	中落合1-6-13ニューハイツ中落合405	5983-3322	自民	環境建設
26	宮坂 俊文	161-0031	西落合1-25-15-301	3951-9848	自民	総務区民
27	のづ たけし	161-0033	下落合3-16-15-701	3954-3573	主権	総務区民
28	えのき 秀隆	161-0032	中落合4-6-11	5983-8811	主権	文教子ども家庭
29	欠員					
30	根本 二郎	160-0022	新宿1-19-6-503	3353-8059	主権	環境建設
31	近藤 なつ子	162-0052	戸山1-16-16-310	090-4849-3227	共産	福祉健康
32	沢田 あゆみ	169-0051	西早稲田2-19-1曲美ビル101	090-3088-9591	共産	◎ 総務区民
33	有馬 としろう	161-0032	中落合2-12-26ランスイート中落合101	3952-8354	公明	環境建設
34	小松 政子	162-0824	揚場町2-12-208	3267-5113	公明	◎ 福祉健康
35	欠員					
36	かわの 達男	169-0075	高田馬場1-20-10-303	3208-8340	社会	総務区民
37	田中 のりひで	161-0034	上落合1-1-15-302	080-5483-5516	共産	総務区民
38	雨宮 武彦	160-0017	左門町12日イジングプラザ5A	090-1544-5088	共産	環境建設

(注) 会派欄の

(議会事務局)

- ・ 自民は「自由民主党新宿区議会議員団」・ 公明は「新宿区議会公明党」
- ・ 共産は「日本共産党新宿区議会議員団」・ 民無クは「民主・無所属クラブ」
- ・ 主権は「区民主権の会」・ 社会は「社会新宿区議会議員団」
- ・ 花マルは「新宿区議会花マルクラブ」

常任委員会欄の◎は委員長、○は副委員長

# 18 案 内

## 1 都・区・市

都・区・市 名	郵便番号	所 在 地	電話番号
東京都庁	163-8001	新宿区西新宿2-8-1	5321-1111 (代)
(財) 特別区協議会	102-0072	千代田区飯田橋3-5-1	5210-9917
千代田区役所	102-8688	千代田区九段南1-2-1	3264-2111 (代)
中央区役所	104-8404	中央区築地1-1-1	3543-0211 (代)
港区役所	105-8511	港区芝公園1-5-25	3578-2111 (代)
文京区役所	112-8555	文京区春日1-16-21	3812-7111 (代)
台東区役所	110-8615	台東区東上野4-5-6	5246-1111 (代)
墨田区役所	130-8640	墨田区吾妻橋1-23-20	5608-1111 (代)
江東区役所	135-8383	江東区東陽4-11-28	3647-9111 (代)
品川区役所	140-8715	品川区広町2-1-36	3777-1111 (代)
目黒区役所	153-8573	目黒区上目黒2-19-15	3715-1111 (代)
大田区役所	144-8621	大田区蒲田5-13-14	5744-1111 (代)
世田谷区役所	154-8504	世田谷区世田谷4-21-27	5432-1111 (代)
渋谷区役所	150-8010	渋谷区宇田川町1-1	3463-1211 (代)
中野区役所	164-8501	中野区中野4-8-1	3389-1111 (代)
杉並区役所	166-8570	杉並区阿佐谷南1-15-1	3312-2111 (代)
豊島区役所	170-8422	豊島区東池袋1-18-1	3981-1111 (代)
北区役所	114-8508	北区王子本町1-15-22	3908-1111 (代)
荒川区役所	116-8501	荒川区荒川2-2-3	3802-3111 (代)
板橋区役所	173-8501	板橋区板橋2-66-1	3964-1111 (代)
練馬区役所	176-8501	練馬区豊玉北6-12-1	3993-1111 (代)
足立区役所	120-8510	足立区中央本町1-17-1	3880-5111 (代)
葛飾区役所	124-8555	葛飾区立石5-13-1	3695-1111 (代)
江戸川区役所	132-8501	江戸川区中央1-4-1	3652-1151 (代)
八王子市役所	192-8501	八王子市元本郷町3-24-1	042-626-3111 (代)
立川市役所	190-8666	立川市泉町1156-9	042-523-2111 (代)
武蔵野市役所	180-8777	武蔵野市緑町2-2-28	0422-51-5131 (代)
三鷹市役所	181-8555	三鷹市野崎1-1-1	0422-45-1151 (代)
青梅市役所	198-8701	青梅市東青梅1-11-1	0428-22-1111 (代)
府中市役所	183-8703	府中市宮西町2-24	042-364-4111 (代)
昭島市役所	196-8511	昭島市田中町1-17-1	042-544-5111 (代)
調布市役所	182-8511	調布市小島町2-35-1	042-481-7111 (代)
町田市役所	194-8520	町田市森野2-2-22	042-722-3111 (代)
小金井市役所	184-8504	小金井市本町6-6-3	042-383-1111 (代)
小平市役所	187-8701	小平市小川町2-1333	042-341-1211 (代)
日野市役所	191-8686	日野市神明1-12-1	042-585-1111 (代)
東村山市役所	189-8501	東村山市本町1-2-3	042-393-5111 (代)
国分寺市役所	185-8501	国分寺市戸倉1-6-1	042-325-0111 (代)
国立市役所	186-8501	国立市富士見台2-47-1	042-576-2111 (代)
西東京市役所	188-8666	西東京市南町5-6-13	042-464-1311 (代)
福生市役所	197-8501	福生市本町5	042-551-1511 (代)
狛江市役所	201-8585	狛江市和泉本町1-1-5	03-3430-1111 (代)
東大和市役所	207-8585	東大和中央3-930	042-563-2111 (代)
清瀬市役所	204-8511	清瀬市中里5-842	042-492-5111 (代)
東久留米市役所	203-8555	東久留米市本町3-3-1	042-470-7777 (代)
武蔵村山市役所	208-8501	武蔵村山市本町1-1-1	042-565-1111 (代)
多摩市役所	206-8666	多摩市関戸6-12-1	042-375-8111 (代)
稲城市役所	206-8601	稲城市東長沼2111	042-378-2111 (代)
羽村市役所	205-8601	羽村市緑ヶ丘5-2-1	042-555-1111 (代)
あきる野市役所	197-0814	あきる野市二宮350	042-558-1111 (代)

2 区内の官公署及び関係機関

施設名	郵便番号	所在地	電話番号
<b>【警察】</b> 四谷警察署 牛込警察署 戸塚警察署 新宿警察署 新宿少年センター	160-0017 162-0854 169-0051 160-8314 169-0074	左門町6-5 南山伏町1-15 西早稲田3-30-13 西新宿6-1-1 北新宿4-6-1	3357-0110 3269-0110 3207-0110 3346-0110 3227-8335
<b>【消防】</b> 四谷消防署 牛込消防署 新宿消防署	160-0004 162-0815 169-0073	四谷3-10 筑土八幡町5-16 百人町3-29-4	3357-0119 3267-0119 3371-0119
<b>【土木】</b> 東京国道事務所 代々木出張所 東京都第三建設事務所	151-0053 164-0001	渋谷区代々木4-30-8 中野区中野4-8-1	3374-9451 3387-5132
<b>【上下水道・電気・ガス】</b> 東京都水道局新宿営業所 東京都下水道局西部第一下水道事務所 新宿出張所 東京電力（株）東京カスタマーセンター第二 東京ガス（株）お客さまセンター	160-8587 161-0034	内藤町87 上落合1-2-40	5368-3055 3363-9931 0120-995-005 6375-9786 0570-002211 5722-3111
<b>【税務・法務等】</b> 四谷税務署 新宿税務署 東京都新宿都税事務所 新宿年金事務所 東京法務局新宿出張所 東京簡易裁判所 東京家庭裁判所 新宿公証役場 新宿御苑前公証役場 高田馬場公証役場	160-8530 169-8561 160-8304 169-8601 169-0074 100-8971 100-8956 160-0023 160-0022 169-0075	三栄町24 北新宿1-19-3 西新宿7-5-8 大久保2-12-1 北新宿1-8-22 千代田区霞が関1-1-2 千代田区霞が関1-1-2 西新宿7-4-3 新宿2-9-23 高田馬場3-3-3	3359-4451 3362-7151 3369-7151 5285-8611 3363-7385 3581-5411 3502-8331 3365-1786 3226-6690 5332-3309
<b>【郵便】</b> 四谷郵便局 四谷駅前郵便局 四谷通二郵便局 四谷大木戸郵便局 新宿一郵便局 新宿花園郵便局 新宿二郵便局 新宿三郵便局 牛込郵便局 新宿保健会館内郵便局 新宿神楽坂郵便局 飯田橋東口郵便局 新宿改代町郵便局 新宿天神郵便局 新宿馬場下郵便局 早稲田大学前郵便局 牛込抜弁天郵便局 牛込若松町郵便局 新宿住吉郵便局 新宿戸山郵便局 新宿北郵便局 新大久保駅前郵便局 新宿百人町郵便局	160-0016 160-0003 160-0008 160-0014 160-0022 160-0022 160-0022 162-8799 162-0842 162-0825 162-0822 162-0802 162-0808 162-0045 162-0041 162-0055 162-0056 162-0065 162-0052 169-8799 169-0073 169-0073	信濃町31 本塩町3-3 三栄町25 内藤町1-5 新宿1-14-6 新宿1-27-1 新宿2-11-2 新宿3-17-23 北山伏町1-5 市谷砂土原町1-2 神楽坂4-1 下宮比町3-2 改代町3-2 天神町22-3 馬場下町61 早稲田鶴巻町533 余丁町8-15 若松町6-9 住吉町2-13 戸山2-10-101 大久保3-14-8 百人町1-10-10 百人町3-28-1-B102	3351-2445 3352-8678 3352-8697 3352-8684 3356-2025 3350-9207 3357-9131 3352-9882 5261-8377 3269-8466 3260-9831 3260-9830 5261-5401 3260-9533 3203-6620 3203-5530 3352-4500 3352-8749 3352-8766 3202-4897 3208-9601 3371-1981 3368-9362

施設名	郵便番号	所在地	電話番号
新宿明治通郵便局	160-0022	新宿6-28-8	3202-0344
新宿大久保郵便局	169-0072	大久保2-13-10	3204-3261
新宿歌舞伎町郵便局	160-0021	歌舞伎町2-41-8	3232-1755
西早稲田一丁目郵便局	169-0051	西早稲田1-8-22	3207-8350
早稲田通郵便局	169-0051	西早稲田3-14-2	3202-9134
新宿諏訪町郵便局	169-0075	高田馬場1-29-18	3209-9334
高田馬場二郵便局	169-0075	高田馬場2-14-26	3204-2541
高田馬場郵便局	169-0075	高田馬場4-13-13	3368-9331
新宿小滝橋郵便局	169-0075	高田馬場4-40-11	3368-9147
落合郵便局	161-8799	中野区東中野4-27-21	3371-9156
新宿中落合郵便局	161-0032	中落合3-16-14	3950-6940
新宿上落合郵便局	161-0034	上落合2-23-14	3368-9341
新宿下落合三郵便局	161-0033	下落合3-18-5	3950-6943
新目白通郵便局	161-0033	下落合4-1-12	3950-6946
新宿下落合四郵便局	161-0033	下落合4-26-6	3951-2040
新宿西落合郵便局	161-0031	西落合1-21-17	3950-6945
西新宿七郵便局	160-0023	西新宿7-7-28	3368-9353
新宿広小路郵便局	160-0023	西新宿7-9-12	3363-2016
西新宿八郵便局	160-0023	西新宿8-8-8	3368-9358
北新宿三郵便局	169-0074	北新宿3-9-6	3368-9365
新宿郵便局	163-8799	西新宿1-8-8	3340-1086
新宿センタービル内郵便局	163-0690	西新宿1-25-1	5322-3161
新宿野村ビル内郵便局	163-0590	西新宿1-26-2	3348-3500
新宿三井ビル内郵便局	163-0401	西新宿2-1-1	3344-0795
KDDIビル内郵便局	160-0023	西新宿2-3-3	3346-3067
新宿第一生命ビル内郵便局	163-0701	西新宿2-7-1	3343-1780
東京都庁内郵便局	160-0023	西新宿2-8-1	5381-6334
新宿パークタワー内郵便局	163-1090	西新宿3-7-1	5322-6407
東京オペラシティ郵便局	163-1401	西新宿3-20-2	5353-7007
西新宿四郵便局	160-0023	西新宿4-4-16	3376-2418
新宿アイランド郵便局	163-1302	西新宿6-5-1	5323-4598
新宿アイタウン郵便局	163-8012	西新宿6-21-1	5323-6555
新宿区役所内郵便局	160-0021	歌舞伎町1-4-1	3209-9803
<b>【電話】</b> N T T 東日本東京支店	108-8019	港区港南1-9-1	0120-116-000
<b>【労働】</b> 新宿労働基準監督署 ハローワーク新宿歌舞伎町庁舎 ハローワーク新宿西新宿庁舎 東京都労働相談情報センター	169-0073 160-8489 163-1523 102-0072	百人町4-4-1 歌舞伎町2-42-10 西新宿1-6-1新宿エルタワービル23F 千代田区飯田橋3-10-3	3361-3949 3200-8609 5325-9593 5211-2200
<b>【福祉】</b> 東京都心身障害者福祉センター 東京都児童相談センター 東京都女性相談センター 財団法人東京都福祉保健財団 東京ボランティア・市民活動センター 東京都立中部総合精神保健福祉センター	162-0052 169-0074 162-0823 162-0823 156-0057	戸山3-17-2 北新宿4-6-1 神楽河岸1-1 神楽河岸1-1 世田谷区上北沢2-1-7	3203-6141 5937-2302 5261-3110 5206-8731 3235-1171 3302-7575
<b>【衛生・医療等】</b> 国立国際医療研究センター 公益財団法人東京都保健医療公社大久保病院 東京山手メディカルセンター JCHO東京新宿メディカルセンター 新宿区医師会	162-8655 160-8488 169-0073 162-8543 169-0072	戸山1-21-1 歌舞伎町2-44-1 百人町3-22-1 津久戸町5-1 大久保3-1-1	3202-7181 5273-7711 3364-0251 3269-8111 3208-2301

施設名	郵便番号	所在地	電話番号
<b>【鉄道駅】</b>			
〈JR東日本〉			
飯田橋駅	102-0072	千代田区飯田橋4-10-2	JR東日本お問い合わせセンター 050-2016-1600
市ヶ谷駅	102-0076	千代田区五番町2	
大久保駅	169-0073	百人町1-17-1	
信濃町駅	160-0016	信濃町34	
新大久保駅	169-0073	百人町1-10-15	050-2016-1600
新宿駅	160-0022	新宿3-38-1	
高田馬場駅	169-0075	高田馬場1-35-1	050-2016-1600
四ツ谷駅	160-0004	四谷1-無番地	
〈西武新宿線〉			
西武新宿駅	160-0021	歌舞伎町1-30-1	3209-4285
高田馬場駅	169-0075	高田馬場1-35-2	3200-2874
下落合駅	161-0033	下落合1-16-1	3952-2150
中井駅	161-0032	中落合1-19-1	3368-0361
〈小田急線〉			
新宿駅	160-0023	西新宿1-1-3	3342-5988
〈京王線〉			
新宿駅	160-0023	西新宿1-1-4	3342-1783
〈東京地下鉄東西線〉			
落合駅	161-0034	上落合2-13-7	3368-4589
高田馬場駅	169-0075	高田馬場1-35-2	3200-2300
早稲田駅	162-0043	早稲田南町12	3209-6994
神楽坂駅	162-0805	矢来町112	3269-3610
飯田橋駅	102-0072	千代田区飯田橋4-10-3	3262-7086
〈東京地下鉄丸ノ内線〉			
西新宿駅	160-0023	西新宿6-7-51	5389-1845
新宿駅	160-0023	西新宿1-西口地下街1	3342-5094
新宿三丁目駅	160-0022	新宿3-14-1	3352-5068
新宿御苑前駅	160-0022	新宿1-7-2	3341-1320
四谷三丁目駅	160-0004	四谷3-8	3351-3389
四ツ谷駅	160-0004	四谷1-1	3351-1010
〈東京地下鉄有楽町線〉			
飯田橋駅	162-0825	神楽坂1-13	3267-2638
市ヶ谷駅	162-0843	市谷田町1先	3260-3231
〈東京地下鉄南北線〉			
飯田橋駅	162-0825	神楽坂1-13	3267-2638
市ヶ谷駅	162-0843	市谷田町1先	3260-3231
四ツ谷駅	160-0004	四谷1-3	3359-0212
〈東京地下鉄副都心線〉			
新宿三丁目駅	160-0022	新宿5-18-22	5285-9050
東新宿駅	160-0022	新宿7-27-11	3207-6627
西早稲田駅	169-0052	戸山3-18-2	3209-2160
〈都営地下鉄新宿線〉			
新宿駅	160-0023	西新宿1-18先	3344-4021
新宿三丁目駅	160-0022	新宿3-3-2	3341-2931
曙橋駅	162-0065	住吉町7-1	3358-0401
市ヶ谷駅	102-0074	千代田区九段南4-8-22	3234-6251
〈都営地下鉄大江戸線〉			
落合南長崎駅	161-0031	西落合3-1-18	5982-3715
中井駅	161-0034	上落合2-20-8	5330-2751
西新宿五丁目駅	160-0023	西新宿5-25-9	3377-9152
都庁前駅	160-0023	西新宿2-8-1	5322-0255
新宿駅	151-0053	渋谷区代々木2-1-1	3299-7210
国立競技場駅	160-0013	霞ヶ丘町10-3	3746-0254
新宿西口駅	160-0023	西新宿1-3-17	5389-2254
東新宿駅	160-0022	新宿7-27-3	3202-0572
若松河田駅	162-0054	河田町10-10	3350-0441
牛込柳町駅	162-0053	原町2-32	3207-1730
牛込神楽坂駅	162-0833	筆筒町15	5228-5318
飯田橋駅	112-0004	文京区後楽1-9-5	5689-4264
<b>【その他】</b>			
落合斎場	161-0034	上落合3-34-12	3361-4042
法テラス新宿	160-0021	歌舞伎町2-42-10	0503381-2312
法テラス東京	160-0004	四谷1-4	0503383-5300
弁護士会法律相談センター	160-0004	四谷1-4	5367-5280
新宿法律相談センター	160-0022	新宿3-1-22	5312-2818

掲載資料の所在地、電話番号等に変更がありましたら、お手数をおかけいたしますが、企画政策課あてご連絡くださいますようお願い申し上げます。  
資料の詳細につきましては、各資料掲載の担当課あてお問合せください。

平成26年度

## 新宿区の概況

発行年月  
編集・発行

平成26年8月  
新宿区総合政策部企画政策課  
新宿区歌舞伎町一丁目4番1号  
電話 03 - 5273 - 3502 (ダイヤルイン)

印刷物作成番号

2014-3-2101

---

新宿区は、環境への負荷を少なくし、未来の環境を創造するまちづくりを推進しています。

本誌は森林資源の保護とリサイクルの促進のため、古紙を利用した再生紙を使用しています。