



行 政 資 料

平 成 25 年 度

# 新 宿 区 の 概 況

新 宿 区

# 目 次

## 1 面積・人口

1	23区別世帯・人口及び面積	1- 1
2	世帯及び人口	1- 1
3	特別出張所別世帯及び人口	1- 2
4	年齢別・特別出張所別人口【新宿区合計】	1- 3
(1)	四谷特別出張所	1- 4
(2)	笹笥町特別出張所	1- 5
(3)	榎町特別出張所	1- 6
(4)	若松町特別出張所	1- 7
(5)	大久保特別出張所	1- 8
(6)	戸塚特別出張所	1- 9
(7)	落合第一特別出張所	1- 10
(8)	落合第二特別出張所	1- 11
(9)	柏木特別出張所	1- 12
(10)	角筈特別出張所	1- 13
(11)	地域文化部戸籍住民課	1- 14
5	町丁別世帯・人口及び面積	1- 15
6	年齢別、性別人口構成	1- 18
7	構成員別世帯数	1- 19
8	年少人口と高齢人口	1- 19
9	動態別人口	1- 19
10	本籍数・本籍人口	1- 20
11	外国人世帯及び人口	1- 20
12	夜間人口及び昼間人口の推移	1- 20
13	従前地別転入者数	1- 21
14	住居表示実施状況	1- 21

## 2 財政

1	23区別一般会計予算額	2- 1
2	会計別最終予算額の推移	2- 1
3	一般会計予算額	2- 2
(1)	歳入	2- 2
(2)	歳出	2- 2
4	国民健康保険特別会計予算額	2- 2
(1)	歳入	2- 2
(2)	歳出	2- 2
5	介護保険特別会計予算額	2- 3
(1)	歳入	2- 3
(2)	歳出	2- 3
6	後期高齢者医療特別会計予算額	2- 3
(1)	歳入	2- 3
(2)	歳出	2- 3
7	一般会計決算額の推移	2- 4
(1)	歳入	2- 4
(2)	歳出	2- 5
8	国民健康保険特別会計決算額の推移	2- 6
(1)	歳入	2- 6
(2)	歳出	2- 6
9	介護保険特別会計決算額の推移	2- 7
(1)	歳入	2- 7
(2)	歳出	2- 7
10	後期高齢者医療特別会計決算額	2- 8
(1)	歳入	2- 8
(2)	歳出	2- 8
11	23区の財政指標等（普通会計決算）	2- 9
12	財政指標等の推移（普通会計決算）	2- 9
13	特別区税調定額及び収入状況	2- 10
14	特別区民税負担状況	2- 10

1 5	軽自動車車種別台数	2- 11
1 6	たばこ売渡実績	2- 11
1 7	税外収入	2- 11
1 8	区の主な資産	2- 11

### 3 社会福祉

1	2 3 区別生活保護世帯・人員及び保護率	3- 1
2	生活保護世帯数等の推移	3- 1
3	生活保護費扶助別支出額	3- 2
4	家庭相談内容	3- 3
5	女性相談状況	3- 3
(1)	相談内容	3- 3
(2)	処理状況	3- 3
6	母子自立支援員の相談受付状況	3- 3
7	行旅死亡人等取扱件数	3- 3
8	高齢者在宅サービスセンターの事業実績	3- 4
9	高齢者総合相談センター（地域包括支援センター）の事業実績	3- 4
1 0	高齢者おむつ費用助成制度	3- 5
1 1	老人福祉施設への入所措置	3- 5
1 2	特別養護老人ホーム等建設事業助成	3- 5
(1)	特別養護老人ホーム等	3- 5
(2)	介護老人保健施設等	3- 5
1 3	介護保険被保険者数	3- 6
(1)	第1号被保険者数	3- 6
(2)	保険料段階別第1号被保険者数	3- 6
1 4	介護保険料収納状況	3- 7
(1)	全体	3- 7
(2)	段階別保険料収納状況（24年度賦課分）	3- 7
1 5	要介護（要支援）認定	3- 8
(1)	要介護（要支援）認定者数	3- 8
(2)	年間認定申請件数	3- 8
(3)	年間審査判定結果数	3- 8
(4)	年間転入申請件数及び認定件数	3- 8
1 6	介護保険給付実績	3- 9
1 7	介護予防事業	3- 9
1 8	一人暮らし高齢者等へのサービス実績	3- 10
1 9	敬老事業等実績	3- 11
2 0	高齢者クラブ助成の推移	3- 11
2 1	ワーデン等の配置	3- 12
2 2	シルバー人材センター事業実績	3- 12
2 3	高齢者就業支援事業への助成（新宿わく☆ワーク）	3- 12
2 4	高齢者福祉活動基金	3- 12
2 5	高齢者の社会参加等	3- 12
2 6	身体障害者手帳所持者（児）の状況	3- 13
2 7	愛の手帳所持者（児）の状況	3- 13
2 8	心身障害者福祉手当受給者数	3- 13
2 9	特別障害者手当等受給者数（国制度）	3- 14
3 0	重度心身障害者手当受給者数（都制度）	3- 14
3 1	心身障害者医療費受給者証交付状況（都制度）	3- 14
3 2	心身障害者福祉タクシー利用状況	3- 14
3 3	身体障害者電話使用料助成件数	3- 14
3 4	心身障害者自動車燃料費助成状況	3- 14
3 5	心身障害者自動車運転教習費助成	3- 14
3 6	心身障害者巡回入浴サービス	3- 15
3 7	心身障害者等への援助事業	3- 15
3 8	福祉作業所利用者数（通所）	3- 16
3 9	新宿生活実習所利用者数（通所）	3- 16
4 0	新宿生活実習所 短期入所（ショートステイ）利用者数	3- 16
4 1	障害者福祉センター 障害者の機能訓練・ 短期入所（ショートステイ）利用者数	3- 16
4 2	障害者福祉センター 就労継続支援B型・生活介護利用者数	3- 16
4 3	障害者福祉センター 地域自立生活支援相談	3- 17

4 4	障害者福祉センター 講座・講習会	3- 17
4 5	障害者福祉センター 入浴・給食サービス利用者数	3- 17
4 6	障害者福祉センター 通所バス利用者数	3- 17
4 7	あゆみの家 成人通所者数	3- 17
4 8	あゆみの家 短期入所（ショートステイ）利用実績	3- 17
4 9	あゆみの家 日中ショート利用実績	3- 17
5 0	障害者自立支援法に基づく事業	3- 18
5 1	母子生活支援施設入所世帯数及び人員	3- 18
5 2	助産施設への入所人員数	3- 18
5 3	区内認可保育園数及び園児・保育士	3- 19
	(1) 区立（認可）保育園数及び園児・保育士	3- 19
	(2) 私立（認可）保育園数及び園児・保育士	3- 19
5 4	区内子ども園数、園児数及び幼稚園教諭・保育士数	3- 19
	(1) 区立子ども園数、園児数及び幼稚園教諭・保育士数	3- 19
	(2) 私立子ども園数、園児数及び幼稚園教諭・保育士数	3- 19
5 5	児童手当、子ども手当及び児童育成手当受給者数	3- 20
	(1) 児童手当受給者数	3- 20
	(2) 子ども手当受給者数	3- 20
	(3) 児童育成手当受給者数	3- 20
5 6	児童扶養手当、特別児童扶養手当及び 新宿区父子家庭手当受給者数・児童数	3- 21
	(1) 児童扶養手当及び特別児童扶養手当受給者数・児童数	3- 21
	(2) 新宿区父子家庭手当受給者数・児童数	3- 21
5 7	ひとり親家庭医療費助成事業実績	3- 21
5 8	ひとり親家庭家事援助者雇用費助成事業実績	3- 21
5 9	ひとり親家庭休養ホーム利用実績	3- 21
6 0	母子家庭自立支援給付実績	3- 22
6 1	ひとり親家庭自立支援促進事業実績	3- 22
6 2	子ども医療費助成児童数及び実績	3- 22
6 3	保育の実施人員の推移	3- 22
6 4	母子福祉資金の貸付状況	3- 23
6 5	学童クラブ現況	3- 23
6 6	家庭的保育者、保育室、認証保育所数及び利用児童数	3- 23
	(1) 家庭的保育者利用児童数	3- 23
	(2) 保育室利用児童数	3- 23
	(3) 認証保育所利用児童数	3- 24
6 7	誕生祝い品支給実績	3- 24
6 8	子ども発達センター利用状況	3- 24
6 9	子ども総合センター 発達支援コーナー利用状況	3- 24
7 0	国民健康保険加入状況及び保険料収納状況	3- 25
	(1) 加入状況	3- 25
	(2) 保険料収納状況	3- 25
7 1	国民健康保険の療養給付状況	3- 25
7 2	国民健康保険医療費等の保険者負担額状況	3- 25
7 3	国民健康保険医療費等の保険給付件数	3- 26
7 4	国民健康保険料の口座振替加入状況	3- 26
7 5	国民年金被保険者数	3- 26
7 6	国民年金（拠出）受給権者数	3- 26
7 7	国民年金（無拠出）・老齢福祉年金受給権者数	3- 27
7 8	国民年金保険料免除等状況	3- 27
7 9	国民年金加入率・受給率	3- 27
8 0	後期高齢者医療保険加入状況及び保険料収納状況	3- 28
	(1) 加入状況及び一部負担金の割合状況	3- 28
	(2) 保険料収納状況	3- 28
	(3) 保険料賦課（現年度分調定額）状況	3- 28
8 1	後期高齢者医療保険料の口座振替加入状況	3- 28
8 2	後期高齢者医療保険の療養給付状況	3- 28
8 3	後期高齢者医療の支援事業状況	3- 29
	(1) 入院時負担軽減支援金	3- 29
	(2) 葬祭費	3- 29

## 4 衛生

1	医療関係施設及び監視指導	4- 1
2	薬事関係施設及び監視指導	4- 2
3	有害物質を含有する家庭用品の検査指導	4- 2
4	環境衛生関係施設及び監視指導	4- 3
5	苦情・相談処理（環境衛生・生活衛生関係）	4- 4
6	住まいの環境診断	4- 4
7	ねずみ駆除対策	4- 5
8	ユスリカ駆除対策	4- 5
9	蜂の駆除等	4- 5
10	蚊防除幼虫対策	4- 5
11	環境衛生講習会等	4- 5
12	獣医衛生・畜犬登録・狂犬病予防注射	4- 6
13	獣医衛生・飼い猫・飼い主のいない猫の去勢・不妊手術費助成	4- 6
14	ペット相談	4- 6
15	獣医衛生苦情処理	4- 6
16	食品衛生対象施設及び監視指導	4- 7
17	食中毒発生及び調査	4- 7
18	食品衛生苦情処理	4- 7
19	食品衛生不利益処分等	4- 8
20	食品衛生検査	4- 8
21	食品衛生講習会等	4- 8
22	結核健康診断及び予防接種	4- 9
23	結核登録患者数	4- 9
24	結核医療費公費負担状況	4- 9
25	エイズ相談等	4- 9
26	精神障害者社会復帰援助事業	4- 9
27	精神保健福祉相談	4- 10
28	精神・難病医療費公費負担申請等	4- 10
29	難病事業	4- 10
30	結核患者服薬治療支援事業（保健所DOTS）	4- 10
(1)	対象者人数	4- 10
(2)	実施経過	4- 10
31	難病患者等・小児慢性疾患児居宅生活支援	4- 11
(1)	難病患者等ホームヘルプサービス	4- 11
(2)	難病患者等日常生活用具給付	4- 11
(3)	小児慢性疾患児日常生活用具給付	4- 11
32	女性の健康専門相談	4- 11
33	健康診査及びがん検診	4- 11
(1)	健康診査	4- 11
(2)	胃がん検診	4- 11
(3)	子宮頸部がん検診	4- 11
(4)	乳がん検診	4- 11
(5)	大腸がん検診	4- 11
(6)	肺がん検診	4- 11
34	骨粗しょう症検診受診者数	4- 12
35	「絵本でふれあう子育て支援」事業における絵本セット配付数	4- 12
36	妊娠届出数及び母子健康診査等	4- 12
37	予防接種	4- 12
38	公害健康被害者認定	4- 13
39	大気汚染障害者認定	4- 13
40	保健所・保健センターの保健師活動状況（延数）	4- 13
41	保健所・保健センターの保健師健康教育活動（延数）	4- 13
42	保健所・保健センターの保健師家庭訪問（延数）	4- 14
43	栄養指導	4- 14
(1)	一般栄養指導	4- 14
(2)	集団給食施設指導等	4- 15
(3)	栄養表示に関する相談・指導	4- 15
(4)	集団給食施設数	4- 15
44	歯科保健	4- 16
(1)	歯科健康診査（歯周疾患検診）	4- 16
(2)	歯科健診及び保健指導等	4- 16

4 5	休日急患対策	4- 16
4 6	訪問看護ステーション	4- 16
(1)	訪問看護利用状況	4- 16
(2)	要介護認定訪問調査数	4- 17
(3)	居宅介護支援利用状況	4- 17
4 7	検査の自区内処理	4- 17
4 8	実習生の指導	4- 17
4 9	患者の声相談窓口 電話受付件数	4- 17

## 5 区民

1	住民票異動届出・発行・閲覧数及び 外国人登録原票記載事項証明書の発行数	5- 1
2	印鑑登録・証明書の発行数	5- 1
3	戸籍取扱件数	5- 1
4	戸籍に関する付帯事務取扱件数	5- 1
5	外国人登録事務取扱件数	5- 2
6	各種相談実績	5- 2
7	法律相談実績	5- 2
8	区民相談実績	5- 3
9	区民の声委員会苦情申立て等の受付状況	5- 3
1 0	悩みごと相談室相談件数	5- 3
1 1	情報公開制度運用状況	5- 3
1 2	個人情報保護制度運用状況	5- 4
1 3	消費者相談件数	5- 4
(1)	相談内容	5- 4
(2)	相談者年代別	5- 4
(3)	相談者職業別	5- 4
1 4	税務相談件数（税理士会協力）	5- 4
1 5	地価公示価格	5- 5
(1)	住宅地	5- 5
(2)	商業地	5- 6
1 6	新宿区区民意識調査結果	5- 7
1 7	パブリック・コメント制度実施状況	5- 7
1 8	コールセンター取扱件数	5- 7
(1)	開庁時・閉庁時別件数	5- 7
(2)	コールセンター解決率	5- 7
(3)	F A Qシステムトップページアクセス数	5- 7

## 6 商工業・事業所

1	産業大分類別事業所数及び従業者数	6- 1
2	製造業事業所数、従業者数及び製造品出荷額等	6- 1
3	産業中分類別製造業事業所数、従業者数及び製造品出荷額等	6- 2
4	産業小分類別卸売業事業所数、従業者数、就業者数及び年間販売額	6- 2
5	産業中分類別小売業事業所数、従業者数及び年間販売額	6- 3
6	飲食店の事業所数及び従業者数	6- 3
7	事業所（2 3区における新宿区の位置）	6- 4
8	事業所（2 3区における事業所数等の推移）	6- 4
9	商業〔小売業〕（2 3区における新宿区の位置）	6- 5
1 0	商業〔卸売・小売業〕（2 3区における事業所数等の推移）	6- 6
1 1	工業（2 3区における新宿区の位置）	6- 7
1 2	工業（2 3区における事業所数等の推移）	6- 7
1 3	商工相談受付件数	6- 8
1 4	倒産企業数及び負債額	6- 8
1 5	内職相談及び内職あっせん状況	6- 8
1 6	中小企業融資額	6- 8

## 7 交通

1	放置自転車撤去台数	7- 1
2	鉄道駅別乗降車人員（1日平均）	7- 2

## 8 環境・防災

1	公害苦情受付件数	8-1
2	公害相談件数	8-1
3	工場認可等届出件数	8-1
4	燃料調査（都条例）	8-1
5	拡声器騒音調査（都条例）	8-1
6	地下水等汚染調査	8-2
7	光化学スモッグ発令回数及び被害届出者数	8-2
8	環境測定局の大気汚染状況	8-2
9	酸性雨実態調査結果	8-3
10	神田川水系水質調査状況	8-3
11	主要交差点の大気汚染状況	8-3
12	道路交通騒音・振動調査結果	8-4
13	自動車騒音常時監視調査結果	8-4
14	防災区民組織の結成状況	8-5
15	特別出張所別小型消防ポンプ配置状況	8-5
16	備蓄物資	8-5
17	ごみ収集量	8-5
18	資源回収量	8-6
19	集団回収	8-6
20	新エネルギー及び省エネルギー機器等導入補助金支給制度	8-6

## 9 土木

1	区内道路の実延長及び実面積	9-1
2	区道の工種別延長及び面積	9-1
3	区道の幅員別延長及び面積	9-1
4	道路監察実績	9-2
(1)	監察実績	9-2
(2)	陳情受付件数	9-2
5	屋外広告物の許可	9-2
6	違反屋外広告物撤去状況	9-2
7	道路・河川・特定公共物・公園占用許可件数	9-2
8	道路占用許可・道路工事承認等受付件数	9-2
9	私道整備助成状況	9-3
10	私道排水設備助成状況	9-3
11	河川の状況	9-3
12	橋りょうの現況	9-3
13	民有灯（防犯灯・商店装飾灯）に対する助成	9-3
14	民有灯新設改修支援	9-3
15	街路灯・橋りょう灯設置状況	9-3
16	防護柵、道路反射鏡等設置状況	9-4
17	街路樹等	9-4
18	みどりの実態調査	9-4
(1)	緑被等の概要	9-4
(2)	地域別の緑被状況	9-4
(3)	土地用途別緑被率の推移	9-5
(4)	街路樹樹種別の本数の状況	9-5
(5)	街路樹の推移（区道分）	9-5
19	公園・公衆便所設置状況	9-5

## 10 建築

1	建築確認申請等の推移	10-1
(1)	建築確認等の件数	10-1
(2)	用途別建築確認申請等件数	10-1
(3)	構造別建築確認申請等件数	10-1
(4)	その他	10-2
2	建築紛争相談	10-2
(1)	建築紛争内容別相談件数	10-2
(2)	用途地域地区別建築紛争相談件数	10-2

3	地域地区別面積	10- 2
(1)	用途地域	10- 2
(2)	高度地区	10- 3
(3)	防火・準防火地域	10- 3
4	土地利用面積の状況	10- 3
5	用途別土地利用面積の状況	10- 3
6	規模別開発許可件数及び面積	10- 3
7	市街地再開発事業	10- 4

## 1 1 教育・文化

1	学校数	11- 1
2	区立小学校児童数	11- 1
3	区立小学校数及び学級数	11- 1
4	区立中学校生徒数	11- 1
5	区立中学校数及び学級数	11- 1
6	特別支援学級・特別支援学校設置状況	11- 2
(1)	小学校	11- 2
(2)	中学校	11- 2
(3)	特別支援学校（小学部）	11- 2
(4)	特別支援学校（中学部）	11- 2
7	区立学校教職員数	11- 2
8	区立学校職員数	11- 3
9	区立中学校卒業者の進路状況	11- 3
1 0	定期健康診断結果疾病異常者数	11- 3
1 1	結核検診結果	11- 3
1 2	心臓検診結果	11- 4
1 3	腎臓検診結果	11- 4
1 4	脊柱側彎症検診結果	11- 4
1 5	定期健康診断計測結果	11- 4
1 6	災害給付金給付状況	11- 5
1 7	小学校給食栄養素摂取の状況	11- 5
1 8	中学校給食栄養素摂取の状況	11- 5
1 9	就学援助児童生徒認定数	11- 5
2 0	奨学資金貸付状況	11- 5
2 1	区立幼稚園数及び園児数・教職員数	11- 5
2 2	私立幼稚園数及び園児数・教職員数	11- 6
2 3	幼稚園就園奨励費補助状況	11- 6
2 4	私立幼稚園等園児保護者負担軽減措置状況	11- 6
2 5	教育相談件数	11- 6
2 6	はたちのつどい参加状況	11- 6
2 7	ふれあいフェスタ実施状況	11- 7
2 8	新宿クリエイターズ・フェスタ実施状況	11- 7
2 9	新宿シティハーフマラソン参加実績	11- 7
3 0	図書館・分類別蔵書数	11- 8
3 1	図書館別登録者数	11- 9
3 2	図書館別貸出点数	11- 9
3 3	区指定・登録文化財件数	11- 10
(1)	指定文化財	11- 10
(2)	登録文化財	11- 10
3 4	埋蔵文化財保護事業件数	11- 10
3 5	重要所蔵資料件数	11- 10
3 6	教育委員会会議開催状況	11- 10

## 1 2 警察・消防

1	区内刑法犯発生件数	12- 1
2	非行少年等の検挙・補導人員の推移	12- 1
3	非行少年の学職別検挙・補導状況	12- 2
4	不良行為少年の学職別補導状況	12- 3
5	警察署別交通事故発生状況	12- 3
6	年齢層別事故発生状況	12- 3
7	火災発生件数	12- 4
8	救急事故発生件数	12- 4



### 1 3 議会・選挙

1	区議会会派別構成	13- 1
2	定例会・臨時会開会状況	13- 1
3	常任委員会及び議会運営委員会開会状況	13- 1
4	特別委員会開会状況	13- 2
5	その他の会議開会状況	13- 2
6	議案の種類別議決件数	13- 2
7	請願・陳情の受理件数	13- 2
8	選挙人名簿登録者数	13- 3
9	各種選挙投票状況	13- 3

### 1 4 機関及び組織

1	所属別職員定数（条例定数）	14- 1
2	職種別職員数	14- 1
3	年齢別職員数	14- 1
4	新宿区組織図	14- 2
5	外郭団体等	14- 3
6	附属機関等	14- 4
7	機器設置状況	14- 6
(1)	ホスト端末機	14- 6
(2)	小型機	14- 6

### 1 5 施設一覧

1	庁舎	15- 1
2	特別出張所	15- 1
3	地域センター	15- 1
4	区民ホール等	15- 2
5	新宿NPO協働推進センター	15- 2
6	区民保養所等	15- 2
7	消費生活センター等	15- 2
8	しんじゅく多文化共生プラザ	15- 2
9	産業振興施設	15- 3
10	区営住宅等戸数	15- 3
11	区営住宅等（形態別）	15- 3
12	その他の公的住宅	15- 3
13	区営住宅一覧（所有型）	15- 4
14	区民住宅一覧（所有型）	15- 4
15	事業住宅一覧（所有型）	15- 5
16	区営住宅・区民住宅・特定住宅一覧（借上型）	15- 5
17	借上事業住宅一覧	15- 7
18	児童館・児童コーナー	15- 8
19	ことぶき館・高齢者いこいの家	15- 8
20	シニア活動館	15- 8
21	地域交流館	15- 8
22	子ども家庭支援センター・子ども総合センター	15- 9
23	特別養護老人ホーム	15- 9
24	高齢者総合相談センター（地域包括支援センター）	15- 9
25	高齢者在宅サービスセンター	15- 9
26	作業宿泊所	15- 9
27	元気館	15- 10
28	障害者福祉施設	15- 10
29	心身障害者通所訓練施設	15- 10
30	母子生活支援施設	15- 10
31	その他の福祉関連施設	15- 10
32	区立保育園	15- 11
33	私立保育園	15- 11
34	区立子ども園	15- 12
35	私立子ども園	15- 12
36	区立幼稚園	15- 12
37	私立幼稚園	15- 13
38	区立小学校	15- 13

3 9	区立中学校	15- 14
4 0	特別支援学校	15- 14
4 1	特別支援学級	15- 14
4 2	教育文化施設	15- 15
4 3	ミニ博物館	15- 16
4 4	運動施設	15- 16
4 5	学校施設開放	15- 17
4 6	保健所等	15- 18
4 7	多目的環境防災広場	15- 18
4 8	防火貯水槽	15- 18
4 9	備蓄倉庫	15- 20
5 0	広域避難場所（避難場所）	15- 20
5 1	防災センター	15- 21
5 2	環境学習関連施設	15- 21
5 3	資源化関連施設	15- 21
5 4	品目別回収箱設置場所（区施設）	15- 21
5 5	区立公園	15- 22
5 6	児童遊園	15- 23
5 7	ポケットパーク	15- 25
5 8	遊び場	15- 25
5 9	国民公園等	15- 25
6 0	散歩道	15- 26
6 1	都立公園等	15- 26
6 2	公衆便所	15- 26
6 3	材料置場	15- 26
6 4	自転車等駐輪場	15- 27
6 5	路上自転車等駐輪場	15- 27
6 6	自転車保管場所（撤去自転車の返還場所）	15- 27
6 7	自転車等整理区画	15- 27
6 8	自転車等置場	15- 27

## 1 6 施設利用状況

1	男女共同参画推進センター利用状況	16- 1
2	消費生活センター分館利用状況	16- 1
3	産業会館利用状況	16- 1
4	創業支援センター利用状況	16- 1
5	四谷地域センター・区民ホール利用状況	16- 1
6	牛込笹塚地域センター・区民ホール利用状況	16- 1
7	榎町地域センター利用状況	16- 1
8	若松地域センター利用状況	16- 2
9	大久保地域センター利用状況	16- 2
1 0	戸塚地域センター利用状況	16- 2
1 1	落合第一地域センター利用状況	16- 2
1 2	落合第二地域センター利用状況	16- 2
1 3	柏木地域センター利用状況	16- 3
1 4	角筈地域センター・区民ホール利用状況	16- 3
1 5	新宿文化センター利用状況	16- 3
1 6	中強羅区民保養所（箱根つつじ荘）利用状況	16- 3
1 7	区民健康村（グリーンヒル八ヶ岳）利用状況	16- 3
1 8	児童館利用状況	16- 4
1 9	ことぶき館利用状況	16- 4
2 0	シニア活動館利用状況	16- 4
2 1	地域交流館利用状況	16- 4
2 2	高齢者いきいの家（清風園）利用状況	16- 4
2 3	小滝橋いきがい館利用状況	16- 4
2 4	元気館利用状況	16- 4
2 5	ファミリー・サポート・センター利用状況	16- 5
2 6	子どもショートステイ利用状況	16- 5
2 7	子ども家庭支援センター利用状況	16- 5
2 8	リサイクル活動センター利用状況	16- 5
(1)	不用品交換コーナーの運営	16- 5
(2)	会議室貸出件数	16- 5

2 9	環境学習情報センター利用状況	16- 5
3 0	夏季施設利用状況	16- 5
3 1	移動教室利用状況	16- 5
3 2	区外学習施設一般利用状況	16- 6
3 3	プラネタリウム利用状況（利用者数）	16- 6
3 4	プラネタリウム利用状況（団体数）	16- 6
3 5	生涯学習館等利用状況	16- 6
(1)	三栄町生涯学習館	16- 6
(2)	赤城生涯学習館	16- 6
(3)	戸山生涯学習館	16- 7
(4)	北新宿生涯学習館	16- 7
(5)	住吉町生涯学習館	16- 7
(6)	西戸山生涯学習館	16- 7
3 6	区民ギャラリー利用状況	16- 7
3 7	学校開放利用状況（体育館等開放）	16- 8
3 8	学校開放利用状況（校庭スポーツ開放）	16- 8
3 9	学校開放利用状況（地域スポーツ・文化事業）	16- 8
4 0	学校開放利用状況（プール開放）	16- 8
4 1	都立新宿山吹高校体育施設等開放利用状況	16- 8
4 2	総合体育館利用状況	16- 9
4 3	野球場利用状況	16- 9
4 4	庭球場利用状況	16- 9
4 5	運動広場等利用状況	16- 10
4 6	図書館利用状況	16- 10
4 7	視聴覚資料利用状況	16- 11
4 8	新宿歴史博物館利用状況	16- 11
4 9	林芙美子記念館入館状況	16- 11
5 0	佐伯祐三アトリエ記念館入館状況	16- 11
5 1	中村彝アトリエ記念館入館状況	16- 11

## 1 7 名簿

1	区議会議長・副議長	17- 1
2	二役	17- 1
3	教育委員会委員	17- 1
4	選挙管理委員会委員	17- 1
5	監査委員	17- 1
6	区議会議員	17- 2

## 1 8 案内

1	都・区・市	18- 1
2	区内の官公署及び関係機関	18- 2

# 1 面積・人口

## 1 23区別世帯・人口及び面積

(平成25年1月1日現在)

区分 区名	面積 (C) km <sup>2</sup>	住民基本台帳による世帯と人口						人口密度 (A+B) /C 人/km <sup>2</sup>
		人口総数 (A+B) 人	世帯 世帯	日本人			外国人 (B) 人	
				人口計 (A) 人	男 人	女 人		
東京都	2,188.67	13,130,762	6,633,677	12,740,088	6,306,859	6,433,229	390,674	5,999
23区計	622.99	8,951,575	4,710,069	8,624,309	4,258,894	4,365,415	327,266	14,369
千代田区	11.64	52,284	29,393	49,734	24,593	25,141	2,550	4,492
中央区	10.18	128,628	74,293	123,681	58,657	65,024	4,947	12,635
港区	20.34	231,538	132,474	212,685	99,457	113,228	18,853	11,383
新宿区	18.23	321,172	198,189	287,598	143,869	143,729	33,574	17,618
文京区	11.31	201,257	109,314	194,322	92,505	101,817	6,935	17,795
台東区	10.08	185,368	105,877	172,865	88,765	84,100	12,503	18,390
墨田区	13.75	252,018	133,607	242,805	122,213	120,592	9,213	18,329
江東区	39.99	480,271	241,052	459,382	228,914	230,468	20,889	12,010
品川区	22.72	366,584	200,786	356,018	174,718	181,300	10,566	16,135
目黒区	14.70	264,811	147,198	257,862	121,182	136,680	6,949	18,014
大田区	60.42	696,734	359,776	678,534	340,674	337,860	18,200	11,532
世田谷区	58.08	860,749	448,179	845,922	403,296	442,626	14,827	14,820
渋谷区	15.11	212,061	127,587	202,616	96,342	106,274	9,445	14,034
中野区	15.59	311,256	185,843	300,646	151,223	149,423	10,610	19,965
杉並区	34.02	540,021	299,714	529,532	254,658	274,874	10,489	15,874
豊島区	13.01	268,959	161,197	249,894	126,113	123,781	19,065	20,673
北区	20.59	333,132	178,589	318,884	158,539	160,345	14,248	16,179
荒川区	10.20	206,457	105,760	191,144	95,699	95,445	15,313	20,241
板橋区	32.17	537,375	279,772	521,141	259,388	261,753	16,234	16,704
練馬区	48.16	709,262	344,228	696,522	342,647	353,875	12,740	14,727
足立区	53.20	669,143	317,001	646,861	326,185	320,676	22,282	12,578
葛飾区	34.84	447,170	213,634	433,451	217,861	215,590	13,719	12,835
江戸川区	49.86	675,325	316,606	652,210	331,396	320,814	23,115	13,544

(注)面積は、24総行区第396号「東京都区市町村別の面積について」(東京都総務局行政部)による平成24年10月1日現在の数値である。

(総合政策部企画政策課)

## 2 世帯及び人口

(各年1月1日現在)

区分 年次	世帯	人口			前年との比較増減		人口密度 人/km <sup>2</sup>
		総数	男	女	世帯	人口	
16	153,970	270,542	134,675	135,867	2,769	2,441	14,840
17	157,395	273,596	136,248	137,348	3,425	3,054	15,008
18	160,236	275,771	137,661	138,110	2,841	2,175	15,127
19	162,567	277,078	138,473	138,605	2,331	1,307	15,199
20	164,800	278,350	139,272	139,078	2,233	1,272	15,269
21	167,985	281,037	140,609	140,428	3,185	2,687	15,416
22	169,573	282,144	141,238	140,906	1,588	1,107	15,477
23	171,423	283,819	141,928	141,891	1,850	1,675	15,569
24	172,562	284,518	142,210	142,308	1,139	699	15,607
25	198,189	321,172	160,131	161,041	—	—	17,618
	(26,153)	(33,574)	(16,262)	(17,312)	—	—	—

(地域文化部戸籍住民課)

(注)数字は住民基本台帳による。

平成16年～24年は日本人のみ。

平成24年7月9日に外国人登録法が廃止され、「住民基本台帳法の一部を改正する法律」が施行されたことにより、平成25年より住民基本台帳に外国人が含まれる。平成25年の世帯( )は「外国人のみの世帯」と「日本人と外国人の複数国籍世帯」の合計とする。平成25年の人口( )は外国人のみ。

3 特別出張所別世帯及び人口

(各年1月1日現在)

区分 年次	総数		四谷特別出張所		筆筈町特別出張所		榎町特別出張所	
	世帯	人口	世帯	人口	世帯	人口	世帯	人口
16	153,970	270,542	18,098	30,843	15,827	28,966	15,036	27,459
17	157,395	273,596	18,754	31,491	16,782	30,363	15,455	27,786
18	160,236	275,771	19,027	31,750	17,479	31,289	15,566	27,733
19	162,567	277,078	19,454	32,024	17,649	31,493	15,898	27,968
20	164,800	278,350	19,811	32,238	18,073	31,889	16,142	28,098
21	167,985	281,037	20,252	32,679	18,449	32,627	16,824	28,785
22	169,573	282,144	20,767	33,189	18,422	32,796	17,129	29,087
23	171,423	283,819	20,942	33,414	18,481	32,963	17,525	29,508
24	172,562	284,518	21,006	33,487	18,905	33,509	17,771	29,708
25	198,189	321,172	22,671	35,765	20,084	35,890	19,178	31,835
	(26,153)	(33,574)	(1,947)	(2,392)	(976)	(1,562)	(1,301)	(1,937)

区分 年次	若松町特別出張所		大久保特別出張所		戸塚特別出張所		落合第一特別出張所	
	世帯	人口	世帯	人口	世帯	人口	世帯	人口
16	15,585	28,592	19,041	33,032	18,044	30,974	15,654	28,297
17	15,729	28,644	19,478	33,396	18,144	30,909	15,716	28,272
18	16,057	28,809	19,651	33,323	18,493	31,218	15,865	28,350
19	16,185	28,722	19,807	33,205	18,895	31,653	16,030	28,411
20	16,303	28,690	20,127	33,420	19,005	31,607	16,119	28,492
21	16,480	28,666	20,471	33,574	19,316	31,845	16,347	28,664
22	16,238	28,011	20,757	33,710	19,557	32,145	16,276	28,496
23	16,234	27,735	21,004	33,682	19,842	32,553	16,341	28,528
24	16,181	27,497	20,949	33,385	19,915	32,649	16,498	28,744
25	17,382	29,857	28,879	44,269	23,468	37,352	18,402	31,424
	(1,564)	(2,485)	(8,464)	(10,552)	(3,744)	(4,653)	(1,756)	(2,138)

区分 年次	落合第二特別出張所		柏木特別出張所		角筈特別出張所		地域文化部戸籍住民課	
	世帯	人口	世帯	人口	世帯	人口	世帯	人口
16	15,117	27,756	13,790	22,671	7,567	11,659	211	293
17	15,275	27,730	14,081	22,937	7,776	11,788	205	280
18	15,477	27,831	14,191	22,947	8,232	12,256	198	265
19	15,688	27,942	14,437	23,030	8,338	12,379	186	251
20	15,916	28,079	14,593	23,024	8,523	12,562	188	251
21	16,110	28,137	14,782	23,050	8,762	12,758	192	252
22	16,215	28,261	15,189	23,444	8,827	12,756	196	249
23	16,257	28,248	15,459	23,706	9,165	13,261	173	221
24	16,261	28,102	15,557	23,771	9,350	13,450	169	216
25	17,507	29,681	19,918	29,671	10,525	15,207	175	221
	(1,200)	(1,389)	(4,154)	(5,103)	(1,028)	(1,342)	(19)	(21)

(地域文化部戸籍住民課)

(注) 数字は住民基本台帳による。

平成16年～24年は日本人のみ。

平成24年7月9日に外国人登録法が廃止され、「住民基本台帳法の一部を改正する法律」が施行されたことにより、平成25年より住民基本台帳に外国人が含まれる。平成25年の世帯( )は「外国人のみの世帯」と「日本人と外国人の複数国籍世帯」の合計とする。平成25年の人口( )は外国人のみ。

## 4 年齢別・特別出張所別人口【新宿区合計】

(平成25年1月1日現在)

区分	総数	男	女	区分	総数	男	女	区分	総数	男	女
総数	321,172	160,131	161,041	区分	総数	男	女	区分	総数	男	女
0～4	10,440	5,302	5,138	40～44	27,818	14,322	13,496	80～84	9,232	3,280	5,952
0	2,303	1,168	1,135	40	5,852	3,062	2,790	80	2,181	791	1,390
1	2,128	1,095	1,033	41	5,818	2,945	2,873	81	1,940	695	1,245
2	2,123	1,081	1,042	42	5,466	2,791	2,675	82	1,813	653	1,160
3	2,045	1,029	1,016	43	5,324	2,752	2,572	83	1,655	580	1,075
4	1,841	929	912	44	5,358	2,772	2,586	84	1,643	561	1,082
5～9	8,542	4,458	4,084	45～49	22,857	11,862	10,995	85～89	5,803	1,774	4,029
5	1,793	930	863	45	5,300	2,759	2,541	85	1,411	443	968
6	1,746	907	839	46	3,966	2,106	1,860	86	1,300	420	880
7	1,679	893	786	47	4,754	2,496	2,258	87	1,225	371	854
8	1,691	864	827	48	4,535	2,303	2,232	88	1,041	318	723
9	1,633	864	769	49	4,302	2,198	2,104	89	826	222	604
10～14	8,476	4,273	4,203	50～54	18,793	9,574	9,219	90～94	2,526	642	1,884
10	1,665	836	829	50	4,043	2,093	1,950	90	710	188	522
11	1,710	817	893	51	3,889	1,933	1,956	91	650	163	487
12	1,692	890	802	52	3,819	1,978	1,841	92	518	123	395
13	1,741	868	873	53	3,539	1,774	1,765	93	366	91	275
14	1,668	862	806	54	3,503	1,796	1,707	94	282	77	205
15～19	9,679	4,819	4,860	55～59	15,967	8,174	7,793	95～99	697	140	557
15	1,662	853	809	55	3,310	1,711	1,599	95	232	50	182
16	1,636	821	815	56	3,273	1,607	1,666	96	177	31	146
17	1,734	868	866	57	3,217	1,644	1,573	97	129	27	102
18	2,038	1,000	1,038	58	3,083	1,612	1,471	98	100	15	85
19	2,609	1,277	1,332	59	3,084	1,600	1,484	99	59	17	42
20～24	22,588	11,035	11,553	60～64	19,560	10,050	9,510	100～104	93	20	73
20	3,059	1,513	1,546	60	3,437	1,780	1,657	100	31	6	25
21	3,674	1,800	1,874	61	3,503	1,801	1,702	101	29	9	20
22	4,323	2,125	2,198	62	3,823	2,012	1,811	102	20	3	17
23	5,568	2,674	2,894	63	4,341	2,252	2,089	103	11	2	9
24	5,964	2,923	3,041	64	4,456	2,205	2,251	104	2	0	2
25～29	32,216	17,044	15,172	65～69	16,680	8,178	8,502	105～109	6	0	6
25	6,094	3,099	2,995	65	4,411	2,242	2,169	105	4	0	4
26	6,239	3,236	3,003	66	3,126	1,564	1,562	106	2	0	2
27	6,441	3,457	2,984	67	2,630	1,279	1,351	107	0	0	0
28	6,649	3,605	3,044	68	3,172	1,524	1,648	108	0	0	0
29	6,793	3,647	3,146	69	3,341	1,569	1,772	109	0	0	0
30～34	31,691	17,176	14,515	70～74	14,373	6,479	7,894	110～	0	0	0
30	6,621	3,580	3,041	70	3,239	1,496	1,743	110	0	0	0
31	6,389	3,468	2,921	71	3,172	1,433	1,739				
32	6,299	3,443	2,856	72	2,910	1,302	1,608				
33	6,342	3,440	2,902	73	2,540	1,163	1,377				
34	6,040	3,245	2,795	74	2,512	1,085	1,427				
35～39	30,353	16,186	14,167	75～79	12,782	5,343	7,439				
35	5,961	3,214	2,747	75	2,825	1,207	1,618				
36	6,011	3,225	2,786	76	2,613	1,096	1,517				
37	5,939	3,226	2,713	77	2,777	1,193	1,584				
38	6,146	3,248	2,898	78	2,329	945	1,384				
39	6,296	3,273	3,023	79	2,238	902	1,336				

(注) 数字は住民基本台帳による。

(総合政策部企画政策課)

## (1) 四谷特別出張所

(平成25年1月1日現在)

区分	総数	男	女	区分	総数	男	女	区分	総数	男	女
総数	35,765	17,517	18,248								
0～4	1,189	594	595	40～44	3,156	1,602	1,554	80～84	1,108	403	705
0	276	138	138	40	676	341	335	80	281	102	179
1	264	132	132	41	679	355	324	81	220	80	140
2	227	112	115	42	659	328	331	82	198	72	126
3	244	121	123	43	567	287	280	83	178	70	108
4	178	91	87	44	575	291	284	84	231	79	152
5～9	885	448	437	45～49	2,571	1,368	1,203	85～89	719	219	500
5	192	88	104	45	603	318	285	85	163	45	118
6	188	93	95	46	431	243	188	86	161	49	112
7	174	94	80	47	524	271	253	87	169	50	119
8	170	91	79	48	527	276	251	88	119	45	74
9	161	82	79	49	486	260	226	89	107	30	77
10～14	714	332	382	50～54	2,263	1,113	1,150	90～94	310	68	242
10	145	70	75	50	461	232	229	90	86	22	64
11	152	70	82	51	462	223	239	91	81	20	61
12	140	61	79	52	459	217	242	92	63	8	55
13	140	69	71	53	425	213	212	93	41	9	32
14	137	62	75	54	456	228	228	94	39	9	30
15～19	818	412	406	55～59	1,856	927	929	95～99	71	15	56
15	152	83	69	55	378	207	171	95	19	2	17
16	135	65	70	56	393	177	216	96	24	5	19
17	154	73	81	57	407	194	213	97	12	3	9
18	163	81	82	58	338	171	167	98	8	1	7
19	214	110	104	59	340	178	162	99	8	4	4
20～24	1,978	968	1,010	60～64	2,412	1,183	1,229	100～104	10	3	7
20	256	122	134	60	452	215	237	100	5	2	3
21	289	141	148	61	413	216	197	101	3	0	3
22	347	175	172	62	469	238	231	102	1	0	1
23	511	235	276	63	522	255	267	103	1	1	0
24	575	295	280	64	556	259	297	104	0	0	0
25～29	3,225	1,681	1,544	65～69	2,099	988	1,111	105～109	1	0	1
25	559	273	286	65	558	285	273	105	1	0	1
26	592	327	265	66	419	184	235	106	0	0	0
27	632	302	330	67	312	142	170	107	0	0	0
28	702	393	309	68	375	167	208	108	0	0	0
29	740	386	354	69	435	210	225	109	0	0	0
30～34	3,679	1,972	1,707	70～74	1,670	740	930	110～	0	0	0
30	723	399	324	70	380	167	213	110	0	0	0
31	728	392	336	71	356	158	198				
32	747	364	383	72	355	160	195				
33	760	426	334	73	308	147	161				
34	721	391	330	74	271	108	163				
35～39	3,512	1,875	1,637	75～79	1,519	606	913				
35	704	374	330	75	340	141	199				
36	710	388	322	76	299	115	184				
37	712	394	318	77	311	126	185				
38	680	367	313	78	314	124	190				
39	706	352	354	79	255	100	155				

(総合政策部企画政策課)

## (2) 筆筒町特別出張所

(平成25年1月1日現在)

区分	総数	男	女	区分	総数	男	女	区分	総数	男	女
総数	35,890	17,192	18,698	総数	35,890	17,192	18,698	総数	35,890	17,192	18,698
歳	人	人	人	歳	人	人	人	歳	人	人	人
0～4	1,524	788	736	40～44	3,626	1,701	1,925	80～84	923	333	590
0	314	166	148	40	692	342	350	80	221	84	137
1	317	161	156	41	798	338	460	81	195	59	136
2	311	162	149	42	724	340	384	82	160	68	92
3	309	158	151	43	692	315	377	83	168	63	105
4	273	141	132	44	720	366	354	84	179	59	120
5～9	1,214	656	558	45～49	3,062	1,433	1,629	85～89	614	178	436
5	241	137	104	45	769	357	412	85	151	54	97
6	247	137	110	46	489	228	261	86	136	41	95
7	238	123	115	47	629	312	317	87	133	34	99
8	232	113	119	48	625	277	348	88	104	22	82
9	256	146	110	49	550	259	291	89	90	27	63
10～14	1,168	553	615	50～54	2,402	1,149	1,253	90～94	260	52	208
10	230	113	117	50	544	278	266	90	72	18	54
11	253	106	147	51	499	219	280	91	70	8	62
12	224	112	112	52	467	233	234	92	52	11	41
13	240	112	128	53	459	216	243	93	36	6	30
14	221	110	111	54	433	203	230	94	30	9	21
15～19	1,067	512	555	55～59	1,883	921	962	95～99	73	12	61
15	210	100	110	55	426	201	225	95	26	8	18
16	193	100	93	56	387	185	202	96	17	0	17
17	185	85	100	57	395	210	185	97	18	2	16
18	219	110	109	58	346	171	175	98	6	1	5
19	260	117	143	59	329	154	175	99	6	1	5
20～24	1,773	886	887	60～64	1,979	967	1,012	100～104	7	3	4
20	270	128	142	60	378	182	196	100	2	0	2
21	319	166	153	61	396	188	208	101	3	2	1
22	338	169	169	62	364	187	177	102	2	1	1
23	432	217	215	63	413	208	205	103	0	0	0
24	414	206	208	64	428	202	226	104	0	0	0
25～29	3,011	1,633	1,378	65～69	1,647	771	876	105～109	3	0	3
25	544	285	259	65	435	201	234	105	1	0	1
26	557	318	239	66	313	157	156	106	2	0	2
27	622	316	306	67	251	112	139	107	0	0	0
28	613	338	275	68	317	155	162	108	0	0	0
29	675	376	299	69	331	146	185	109	0	0	0
30～34	3,335	1,733	1,602	70～74	1,346	598	748	110～	0	0	0
30	628	347	281	70	323	145	178	110	0	0	0
31	670	352	318	71	273	123	150				
32	672	352	320	72	278	118	160				
33	674	338	336	73	233	104	129				
34	691	344	347	74	239	108	131				
35～39	3,788	1,832	1,956	75～79	1,185	481	704				
35	703	356	347	75	265	132	133				
36	780	381	399	76	261	104	157				
37	733	351	382	77	245	98	147				
38	773	377	396	78	217	89	128				
39	799	367	432	79	197	58	139				

(総合政策部企画政策課)



## (3) 榎町特別出張所

(平成25年1月1日現在)

区分	総数	男	女	区分	総数	男	女	区分	総数	男	女
総数	31,835	15,586	16,249	区分	総数	男	女	区分	総数	男	女
0～4	1,013	521	492	40～44	2,858	1,415	1,443	80～84	952	352	600
0	219	106	113	40	629	307	322	80	225	81	144
1	234	118	116	41	574	276	298	81	202	75	127
2	171	90	81	42	507	240	267	82	183	68	115
3	211	115	96	43	576	290	286	83	161	56	105
4	178	92	86	44	572	302	270	84	181	72	109
5～9	849	438	411	45～49	2,251	1,168	1,083	85～89	622	207	415
5	175	87	88	45	507	260	247	85	160	51	109
6	175	87	88	46	374	178	196	86	144	56	88
7	180	95	85	47	471	257	214	87	127	43	84
8	164	77	87	48	447	236	211	88	104	32	72
9	155	92	63	49	452	237	215	89	87	25	62
10～14	893	472	421	50～54	1,852	936	916	90～94	301	70	231
10	169	90	79	50	386	191	195	90	82	17	65
11	174	83	91	51	386	191	195	91	83	20	63
12	176	103	73	52	375	196	179	92	68	19	49
13	193	101	92	53	360	170	190	93	41	9	32
14	181	95	86	54	345	188	157	94	27	5	22
15～19	956	477	479	55～59	1,482	782	700	95～99	70	17	53
15	173	79	94	55	325	186	139	95	22	4	18
16	183	100	83	56	296	157	139	96	23	3	20
17	169	82	87	57	272	140	132	97	12	5	7
18	194	100	94	58	295	151	144	98	9	3	6
19	237	116	121	59	294	148	146	99	4	2	2
20～24	1,998	971	1,027	60～64	1,922	1,021	901	100～104	11	2	9
20	270	135	135	60	297	151	146	100	6	0	6
21	322	148	174	61	363	198	165	101	1	1	0
22	370	193	177	62	394	214	180	102	2	1	1
23	492	234	258	63	404	206	198	103	2	0	2
24	544	261	283	64	464	252	212	104	0	0	0
25～29	3,200	1,576	1,624	65～69	1,644	811	833	105～109	1	0	1
25	589	288	301	65	440	234	206	105	1	0	1
26	627	293	334	66	299	146	153	106	0	0	0
27	638	327	311	67	253	112	141	107	0	0	0
28	645	324	321	68	351	175	176	108	0	0	0
29	701	344	357	69	301	144	157	109	0	0	0
30～34	3,208	1,616	1,592	70～74	1,427	657	770	110～	0	0	0
30	653	324	329	70	334	167	167	110	0	0	0
31	635	304	331	71	330	144	186				
32	651	345	306	72	253	113	140				
33	627	320	307	73	243	105	138				
34	642	323	319	74	267	128	139				
35～39	3,063	1,551	1,512	75～79	1,262	526	736				
35	611	291	320	75	262	112	150				
36	583	301	282	76	254	95	159				
37	585	290	295	77	285	137	148				
38	652	322	330	78	215	86	129				
39	632	347	285	79	246	96	150				

(総合政策部企画政策課)

## (4) 若松町特別出張所

(平成25年1月1日現在)

区分	総数	男	女	区分	総数	男	女	区分	総数	男	女
総数	29,857	14,085	15,772	区分	総数	男	女	区分	総数	男	女
0～4	932	482	450	40～44	2,495	1,214	1,281	80～84	1,063	371	692
0	207	113	94	40	535	260	275	80	257	96	161
1	155	90	65	41	493	242	251	81	233	99	134
2	211	95	116	42	492	232	260	82	229	68	161
3	190	97	93	43	480	237	243	83	172	58	114
4	169	87	82	44	495	243	252	84	172	50	122
5～9	904	473	431	45～49	2,036	1,045	991	85～89	694	181	513
5	175	98	77	45	491	243	248	85	168	49	119
6	170	88	82	46	341	173	168	86	151	35	116
7	188	94	94	47	407	213	194	87	132	38	94
8	179	82	97	48	433	221	212	88	140	37	103
9	192	111	81	49	364	195	169	89	103	22	81
10～14	946	507	439	50～54	1,647	806	841	90～94	273	71	202
10	190	93	97	50	370	194	176	90	67	20	47
11	188	102	86	51	337	158	179	91	85	24	61
12	177	112	65	52	330	159	171	92	51	10	41
13	186	84	102	53	312	155	157	93	41	10	31
14	205	116	89	54	298	140	158	94	29	7	22
15～19	912	451	461	55～59	1,509	728	781	95～99	81	17	64
15	173	85	88	55	264	120	144	95	29	9	20
16	179	93	86	56	329	159	170	96	19	0	19
17	185	84	101	57	296	143	153	97	15	2	13
18	176	84	92	58	278	133	145	98	11	4	7
19	199	105	94	59	342	173	169	99	7	2	5
20～24	1,532	726	806	60～64	2,160	1,000	1,160	100～104	11	0	11
20	219	121	98	60	365	160	205	100	3	0	3
21	244	137	107	61	345	168	177	101	4	0	4
22	288	127	161	62	436	203	233	102	3	0	3
23	370	157	213	63	511	248	263	103	0	0	0
24	411	184	227	64	503	221	282	104	1	0	1
25～29	2,347	1,217	1,130	65～69	1,869	855	1,014	105～109	0	0	0
25	410	205	205	65	493	230	263	105	0	0	0
26	482	228	254	66	354	175	179	106	0	0	0
27	482	259	223	67	324	143	181	107	0	0	0
28	473	260	213	68	334	149	185	108	0	0	0
29	500	265	235	69	364	158	206	109	0	0	0
30～34	2,403	1,244	1,159	70～74	1,753	711	1,042	110～	0	0	0
30	476	251	225	70	374	158	216	110	0	0	0
31	461	230	231	71	402	150	252				
32	472	240	232	72	346	144	202				
33	467	256	211	73	315	141	174				
34	527	267	260	74	316	118	198				
35～39	2,644	1,335	1,309	75～79	1,646	651	995				
35	511	254	257	75	351	147	204				
36	491	255	236	76	338	144	194				
37	544	269	275	77	387	158	229				
38	527	259	268	78	287	103	184				
39	571	298	273	79	283	99	184				

(総合政策部企画政策課)

## (5) 大久保特別出張所

(平成25年1月1日現在)

区分	総数	男	女	区分	総数	男	女	区分	総数	男	女
総数	44,269	22,910	21,359	総数	44,269	22,910	21,359	総数	44,269	22,910	21,359
歳	人	人	人	歳	人	人	人	歳	人	人	人
0~4	1,296	636	660	40~44	3,675	2,003	1,672	80~84	1,114	400	714
0	281	139	142	40	785	426	359	80	280	98	182
1	250	129	121	41	747	420	327	81	219	78	141
2	269	144	125	42	731	377	354	82	224	79	145
3	227	103	124	43	731	416	315	83	215	81	134
4	269	121	148	44	681	364	317	84	176	64	112
5~9	1,114	591	523	45~49	3,193	1,737	1,456	85~89	645	189	456
5	220	125	95	45	720	396	324	85	152	54	98
6	229	114	115	46	573	329	244	86	153	40	113
7	215	116	99	47	652	367	285	87	136	38	98
8	236	113	123	48	613	306	307	88	115	35	80
9	214	123	91	49	635	339	296	89	89	22	67
10~14	1,213	604	609	50~54	2,571	1,332	1,239	90~94	301	87	214
10	236	105	131	50	545	295	250	90	95	25	70
11	251	135	116	51	513	256	257	91	62	17	45
12	246	117	129	52	536	272	264	92	66	20	46
13	240	128	112	53	510	264	246	93	34	12	22
14	240	119	121	54	467	245	222	94	44	13	31
15~19	1,495	779	716	55~59	2,191	1,125	1,066	95~99	96	14	82
15	229	110	119	55	459	226	233	95	31	2	29
16	231	115	116	56	454	222	232	96	23	5	18
17	248	145	103	57	445	226	219	97	18	4	14
18	328	172	156	58	427	221	206	98	21	3	18
19	459	237	222	59	406	230	176	99	3	0	3
20~24	3,984	1,938	2,046	60~64	2,593	1,452	1,141	100~104	8	2	6
20	509	244	265	60	479	271	208	100	4	1	3
21	642	318	324	61	465	261	204	101	1	1	0
22	801	384	417	62	486	275	211	102	1	0	1
23	1,010	495	515	63	569	325	244	103	1	0	1
24	1,022	497	525	64	594	320	274	104	1	0	1
25~29	4,904	2,687	2,217	65~69	2,255	1,160	1,095	105~109	0	0	0
25	963	524	439	65	591	309	282	105	0	0	0
26	969	516	453	66	419	227	192	106	0	0	0
27	939	545	394	67	345	186	159	107	0	0	0
28	1,005	541	464	68	457	232	225	108	0	0	0
29	1,028	561	467	69	443	206	237	109	0	0	0
30~34	4,235	2,375	1,860	70~74	1,928	932	996	110~	0	0	0
30	982	558	424	70	451	226	225	110	0	0	0
31	901	497	404	71	424	210	214				
32	788	462	326	72	402	208	194				
33	812	446	366	73	311	139	172				
34	752	412	340	74	340	149	191				
35~39	3,864	2,144	1,720	75~79	1,594	723	871				
35	722	425	297	75	352	145	207				
36	741	398	343	76	318	159	159				
37	745	413	332	77	329	155	174				
38	832	461	371	78	277	129	148				
39	824	447	377	79	318	135	183				

(総合政策部企画政策課)

## (6) 戸塚特別出張所

(平成25年1月1日現在)

区分	総数	男	女	区分	総数	男	女	区分	総数	男	女
総数	37,352	18,841	18,511								
0～4	1,129	587	542	40～44	2,947	1,601	1,346	80～84	1,155	377	778
0	239	127	112	40	617	349	268	80	266	80	186
1	223	118	105	41	626	332	294	81	250	76	174
2	251	129	122	42	586	333	253	82	227	84	143
3	209	105	104	43	535	282	253	83	209	63	146
4	207	108	99	44	583	305	278	84	203	74	129
5～9	900	478	422	45～49	2,523	1,284	1,239	85～89	711	218	493
5	215	106	109	45	588	303	285	85	158	45	113
6	170	86	84	46	430	225	205	86	158	47	111
7	171	99	72	47	547	284	263	87	164	55	109
8	185	107	78	48	459	233	226	88	134	44	90
9	159	80	79	49	499	239	260	89	97	27	70
10～14	923	471	452	50～54	2,051	1,078	973	90～94	323	85	238
10	186	101	85	50	432	225	207	90	85	22	63
11	184	83	101	51	426	232	194	91	83	27	56
12	183	104	79	52	391	213	178	92	61	12	49
13	181	85	96	53	401	208	193	93	61	16	45
14	189	98	91	54	401	200	201	94	33	8	25
15～19	1,205	616	589	55～59	1,814	944	870	95～99	82	21	61
15	180	99	81	55	371	209	162	95	26	9	17
16	179	92	87	56	354	172	182	96	23	5	18
17	208	110	98	57	349	189	160	97	18	4	14
18	254	119	135	58	383	203	180	98	8	1	7
19	384	196	188	59	357	171	186	99	7	2	5
20～24	3,427	1,717	1,710	60～64	2,251	1,175	1,076	100～104	12	1	11
20	517	249	268	60	396	228	168	100	1	0	1
21	588	281	307	61	409	207	202	101	5	1	4
22	659	336	323	62	440	240	200	102	4	0	4
23	779	404	375	63	498	253	245	103	2	0	2
24	884	447	437	64	508	247	261	104	0	0	0
25～29	3,708	2,008	1,700	65～69	1,869	879	990	105～109	0	0	0
25	752	371	381	65	499	252	247	105	0	0	0
26	710	386	324	66	318	146	172	106	0	0	0
27	725	390	335	67	277	133	144	107	0	0	0
28	788	437	351	68	368	167	201	108	0	0	0
29	733	424	309	69	407	181	226	109	0	0	0
30～34	3,565	1,998	1,567	70～74	1,769	784	985	110～	0	0	0
30	737	404	333	70	400	185	215	110	0	0	0
31	732	417	315	71	367	162	205				
32	692	385	307	72	388	164	224				
33	733	420	313	73	318	146	172				
34	671	372	299	74	296	127	169				
35～39	3,303	1,861	1,442	75～79	1,685	658	1,027				
35	661	365	296	75	407	150	257				
36	688	386	302	76	347	142	205				
37	655	396	259	77	339	143	196				
38	625	354	271	78	303	110	193				
39	674	360	314	79	289	113	176				

(総合政策部企画政策課)

## (7) 落合第一特別出張所

(平成25年1月1日現在)

区分	総数	男	女	区分	総数	男	女	区分	総数	男	女
総数	31,424	15,477	15,947								
0～4	1,123	559	564	40～44	2,643	1,323	1,320	80～84	885	320	565
0	246	118	128	40	551	264	287	80	195	81	114
1	243	116	127	41	556	274	282	81	187	66	121
2	210	110	100	42	522	276	246	82	169	57	112
3	234	116	118	43	502	266	236	83	173	58	115
4	190	99	91	44	512	243	269	84	161	58	103
5～9	911	464	447	45～49	2,187	1,098	1,089	85～89	565	187	378
5	186	103	83	45	480	258	222	85	134	45	89
6	200	107	93	46	396	201	195	86	130	48	82
7	172	86	86	47	474	235	239	87	124	39	85
8	176	94	82	48	441	219	222	88	92	32	60
9	177	74	103	49	396	185	211	89	85	23	62
10～14	913	487	426	50～54	1,841	932	909	90～94	269	68	201
10	178	90	88	50	389	193	196	90	86	24	62
11	182	97	85	51	388	197	191	91	66	15	51
12	177	93	84	52	402	204	198	92	58	17	41
13	200	109	91	53	328	167	161	93	33	6	27
14	176	98	78	54	334	171	163	94	26	6	20
15～19	1,137	559	578	55～59	1,607	797	810	95～99	64	10	54
15	200	102	98	55	367	186	181	95	28	4	24
16	183	93	90	56	301	138	163	96	15	4	11
17	228	117	111	57	316	161	155	97	9	1	8
18	221	105	116	58	315	156	159	98	6	0	6
19	305	142	163	59	308	156	152	99	6	1	5
20～24	2,174	1,095	1,079	60～64	1,831	929	902	100～104	11	3	8
20	320	160	160	60	296	142	154	100	4	3	1
21	354	183	171	61	327	150	177	101	2	0	2
22	407	208	199	62	370	203	167	102	3	0	3
23	517	256	261	63	436	240	196	103	2	0	2
24	576	288	288	64	402	194	208	104	0	0	0
25～29	3,278	1,711	1,567	65～69	1,595	780	815	105～109	0	0	0
25	630	324	306	65	444	219	225	105	0	0	0
26	632	319	313	66	294	149	145	106	0	0	0
27	678	370	308	67	237	114	123	107	0	0	0
28	667	346	321	68	298	151	147	108	0	0	0
29	671	352	319	69	322	147	175	109	0	0	0
30～34	2,980	1,607	1,373	70～74	1,352	584	768	110～	0	0	0
30	584	313	271	70	309	140	169	110	0	0	0
31	612	332	280	71	300	124	176				
32	606	335	271	72	248	95	153				
33	631	327	304	73	265	125	140				
34	547	300	247	74	230	100	130				
35～39	2,874	1,464	1,410	75～79	1,184	500	684				
35	544	287	257	75	263	123	140				
36	551	258	293	76	214	81	133				
37	551	293	258	77	265	112	153				
38	601	313	288	78	229	100	129				
39	627	313	314	79	213	84	129				

(総合政策部企画政策課)

## (8) 落合第二特別出張所

(平成25年1月1日現在)

区分	総数	男	女	区分	総数	男	女	区分	総数	男	女
総数	29,681	14,863	14,818								
歳	人	人	人	歳	人	人	人	歳	人	人	人
0~4	911	465	446	40~44	2,426	1,232	1,194	80~84	951	347	604
0	191	96	95	40	488	275	213	80	215	89	126
1	183	96	87	41	529	255	274	81	196	68	128
2	188	103	85	42	494	247	247	82	202	72	130
3	198	99	99	43	456	228	228	83	174	60	114
4	151	71	80	44	459	227	232	84	164	58	106
5~9	854	438	416	45~49	2,021	1,057	964	85~89	554	168	386
5	187	87	100	45	458	241	217	85	148	39	109
6	180	102	78	46	354	195	159	86	120	47	73
7	152	82	70	47	423	216	207	87	107	39	68
8	173	95	78	48	425	218	207	88	111	28	83
9	162	72	90	49	361	187	174	89	68	15	53
10~14	820	402	418	50~54	1,762	902	860	90~94	219	61	158
10	158	78	80	50	411	206	205	90	62	21	41
11	158	69	89	51	377	180	197	91	54	12	42
12	194	98	96	52	340	188	152	92	44	10	34
13	167	84	83	53	300	149	151	93	36	8	28
14	143	73	70	54	334	179	155	94	23	10	13
15~19	986	489	497	55~59	1,554	842	712	95~99	73	16	57
15	192	105	87	55	325	172	153	95	22	5	17
16	171	85	86	56	322	175	147	96	13	5	8
17	170	85	85	57	300	149	151	97	15	3	12
18	221	111	110	58	303	180	123	98	18	2	16
19	232	103	129	59	304	166	138	99	5	1	4
20~24	2,181	1,035	1,146	60~64	1,907	1,003	904	100~104	7	1	6
20	298	157	141	60	335	181	154	100	3	0	3
21	361	168	193	61	346	180	166	101	3	1	2
22	448	208	240	62	366	190	176	102	1	0	1
23	524	232	292	63	421	224	197	103	0	0	0
24	550	270	280	64	439	228	211	104	0	0	0
25~29	2,883	1,496	1,387	65~69	1,585	809	776	105~109	1	0	1
25	552	300	252	65	406	224	182	105	1	0	1
26	532	254	278	66	279	149	130	106	0	0	0
27	612	325	287	67	279	137	142	107	0	0	0
28	604	312	292	68	295	132	163	108	0	0	0
29	583	305	278	69	326	167	159	109	0	0	0
30~34	2,788	1,530	1,258	70~74	1,441	672	769	110~	0	0	0
30	633	333	300	70	320	139	181	110	0	0	0
31	540	318	222	71	322	170	152				
32	573	331	242	72	290	140	150				
33	537	280	257	73	271	132	139				
34	505	268	237	74	238	91	147				
35~39	2,557	1,365	1,192	75~79	1,200	533	667				
35	500	261	239	75	249	109	140				
36	502	277	225	76	268	127	141				
37	497	275	222	77	268	110	158				
38	521	275	246	78	217	83	134				
39	537	277	260	79	198	104	94				

(総合政策部企画政策課)

## (9) 柏木特別出張所

(平成25年1月1日現在)

区分	総数	男	女	区分	総数	男	女	区分	総数	男	女
総数	29,671	15,486	14,185	区分	総数	男	女	区分	総数	男	女
0～4	860	423	437	40～44	2,502	1,380	1,122	80～84	733	253	480
0	219	109	110	40	560	318	242	80	166	54	112
1	174	93	81	41	511	280	231	81	165	68	97
2	189	88	101	42	446	243	203	82	156	57	99
3	141	67	74	43	497	271	226	83	134	42	92
4	137	66	71	44	488	268	220	84	112	32	80
5～9	630	332	298	45～49	1,948	1,069	879	85～89	466	141	325
5	152	73	79	45	453	246	207	85	112	32	80
6	119	60	59	46	354	209	145	86	105	37	68
7	122	70	52	47	409	217	192	87	97	25	72
8	120	64	56	48	354	194	160	88	88	27	61
9	117	65	52	49	378	203	175	89	64	20	44
10～14	638	314	324	50～54	1,572	865	707	90～94	195	56	139
10	120	64	56	50	330	174	156	90	58	16	42
11	124	54	70	51	329	195	134	91	50	16	34
12	125	60	65	52	337	185	152	92	39	9	30
13	145	71	74	53	299	157	142	93	27	9	18
14	124	65	59	54	277	154	123	94	21	6	15
15～19	811	376	435	55～59	1,346	726	620	95～99	68	12	56
15	111	61	50	55	249	121	128	95	20	4	16
16	125	57	68	56	292	147	145	96	16	3	13
17	134	59	75	57	288	158	130	97	10	3	7
18	194	79	115	58	274	159	115	98	12	0	12
19	247	120	127	59	243	141	102	99	10	2	8
20～24	2,612	1,282	1,330	60～64	1,626	863	763	100～104	12	2	10
20	308	155	153	60	287	173	114	100	2	0	2
21	414	190	224	61	275	147	128	101	5	1	4
22	498	248	250	62	325	169	156	102	3	1	2
23	688	347	341	63	368	192	176	103	2	0	2
24	704	342	362	64	371	182	189	104	0	0	0
25～29	3,771	2,045	1,726	65～69	1,454	786	668	105～109	0	0	0
25	759	381	378	65	374	198	176	105	0	0	0
26	763	404	359	66	305	171	134	106	0	0	0
27	719	400	319	67	243	131	112	107	0	0	0
28	766	440	326	68	255	137	118	108	0	0	0
29	764	420	344	69	277	149	128	109	0	0	0
30～34	3,432	1,910	1,522	70～74	1,118	543	575	110～	0	0	0
30	772	416	356	70	236	123	113	110	0	0	0
31	691	373	318	71	256	126	130				
32	677	378	299	72	237	108	129				
33	696	395	301	73	184	84	100				
34	596	348	248	74	205	102	103				
35～39	2,866	1,650	1,216	75～79	1,011	458	553				
35	596	358	238	75	214	93	121				
36	577	347	230	76	219	89	130				
37	579	337	242	77	231	107	124				
38	563	311	252	78	186	88	98				
39	551	297	254	79	161	81	80				

(総合政策部企画政策課)

## (10) 角筈特別出張所

(平成25年1月1日現在)

区分	総数	男	女	区分	総数	男	女	区分	総数	男	女
総数	15,207	8,016	7,191	区分	総数	男	女	区分	総数	男	女
0～4	463	247	216	40～44	1,464	826	638	80～84	339	122	217
0	111	56	55	40	310	171	139	80	74	25	49
1	85	42	43	41	305	173	132	81	72	26	46
2	96	48	48	42	299	169	130	82	62	27	35
3	82	48	34	43	279	152	127	83	70	29	41
4	89	53	36	44	271	161	110	84	61	15	46
5～9	280	140	140	45～49	1,051	590	461	85～89	207	84	123
5	49	26	23	45	228	134	94	85	64	29	35
6	68	33	35	46	223	124	99	86	41	20	21
7	67	34	33	47	214	120	94	87	35	10	25
8	56	28	28	48	207	119	88	88	33	15	18
9	40	19	21	49	179	93	86	89	34	10	24
10～14	248	131	117	50～54	819	451	368	90～94	73	23	50
10	53	32	21	50	173	104	69	90	16	3	13
11	44	18	26	51	170	80	90	91	16	4	12
12	50	30	20	52	179	108	71	92	16	7	9
13	49	25	24	53	143	73	70	93	15	5	10
14	52	26	26	54	154	86	68	94	10	4	6
15～19	289	146	143	55～59	702	368	334	95～99	17	5	12
15	42	29	13	55	144	82	62	95	8	3	5
16	57	21	36	56	142	73	69	96	4	1	3
17	51	27	24	57	144	71	73	97	2	0	2
18	67	38	29	58	119	65	54	98	1	0	1
19	72	31	41	59	153	77	76	99	2	1	1
20～24	914	406	508	60～64	860	443	417	100～104	4	3	1
20	86	38	48	60	147	72	75	100	1	0	1
21	138	65	73	61	161	83	78	101	2	2	0
22	165	75	90	62	170	92	78	102	0	0	0
23	243	96	147	63	193	97	96	103	1	1	0
24	282	132	150	64	189	99	90	104	0	0	0
25～29	1,876	982	894	65～69	649	330	319	105～109	0	0	0
25	334	146	188	65	170	89	81	105	0	0	0
26	371	190	181	66	124	58	66	106	0	0	0
27	393	222	171	67	106	67	39	107	0	0	0
28	382	211	171	68	119	57	62	108	0	0	0
29	396	213	183	69	130	59	71	109	0	0	0
30～34	2,043	1,173	870	70～74	555	250	305	110～	0	0	0
30	429	233	196	70	110	46	64	110	0	0	0
31	414	248	166	71	140	65	75				
32	415	247	168	72	111	50	61				
33	400	228	172	73	86	36	50				
34	385	217	168	74	108	53	55				
35～39	1,865	1,092	773	75～79	489	204	285				
35	408	242	166	75	119	54	65				
36	383	229	154	76	94	40	54				
37	333	203	130	77	115	45	70				
38	371	208	163	78	84	33	51				
39	370	210	160	79	77	32	45				

(総合政策部企画政策課)



## (11) 地域文化部戸籍住民課

(平成25年1月1日現在)

区分	総数	男	女	区分	総数	男	女	区分	総数	男	女
総数	221	158	63	区分	総数	男	女	区分	総数	男	女
0～4	0	0	0	40～44	26	25	1	80～84	9	2	7
0	0	0	0	40	9	9	0	80	1	1	0
1	0	0	0	41	0	0	0	81	1	0	1
2	0	0	0	42	6	6	0	82	3	1	2
3	0	0	0	43	9	8	1	83	1	0	1
4	0	0	0	44	2	2	0	84	3	0	3
5～9	1	0	1	45～49	14	13	1	85～89	6	2	4
5	1	0	1	45	3	3	0	85	1	0	1
6	0	0	0	46	1	1	0	86	1	0	1
7	0	0	0	47	4	4	0	87	1	0	1
8	0	0	0	48	4	4	0	88	1	1	0
9	0	0	0	49	2	1	1	89	2	1	1
10～14	0	0	0	50～54	13	10	3	90～94	2	1	1
10	0	0	0	50	2	1	1	90	1	0	1
11	0	0	0	51	2	2	0	91	0	0	0
12	0	0	0	52	3	3	0	92	0	0	0
13	0	0	0	53	2	2	0	93	1	1	0
14	0	0	0	54	4	2	2	94	0	0	0
15～19	3	2	1	55～59	23	14	9	95～99	2	1	1
15	0	0	0	55	2	1	1	95	1	0	1
16	0	0	0	56	3	2	1	96	0	0	0
17	2	1	1	57	5	3	2	97	0	0	0
18	1	1	0	58	5	2	3	98	0	0	0
19	0	0	0	59	8	6	2	99	1	1	0
20～24	15	11	4	60～64	19	14	5	100～104	0	0	0
20	6	4	2	60	5	5	0	100	0	0	0
21	3	3	0	61	3	3	0	101	0	0	0
22	2	2	0	62	3	1	2	102	0	0	0
23	2	1	1	63	6	4	2	103	0	0	0
24	2	1	1	64	2	1	1	104	0	0	0
25～29	13	8	5	65～69	14	9	5	105～109	0	0	0
25	2	2	0	65	1	1	0	105	0	0	0
26	4	1	3	66	2	2	0	106	0	0	0
27	1	1	0	67	3	2	1	107	0	0	0
28	4	3	1	68	3	2	1	108	0	0	0
29	2	1	1	69	5	2	3	109	0	0	0
30～34	23	18	5	70～74	14	8	6	110～	0	0	0
30	4	2	2	70	2	0	2	110	0	0	0
31	5	5	0	71	2	1	1				
32	6	4	2	72	2	2	0				
33	5	4	1	73	6	4	2				
34	3	3	0	74	2	1	1				
35～39	17	17	0	75～79	7	3	4				
35	1	1	0	75	3	1	2				
36	5	5	0	76	1	0	1				
37	5	5	0	77	2	2	0				
38	1	1	0	78	0	0	0				
39	5	5	0	79	1	0	1				

(総合政策部企画政策課)

5 町丁別世帯・人口及び面積

(平成25年1月1日現在)

町丁名	区分	面積 km <sup>2</sup>	世帯 世帯	人口									人口密度 人/km <sup>2</sup>
				総数			日本人			外国人			
				計	男	女	計	男	女	計	男	女	
総数		18.23	198,189	321,172	160,131	161,041	287,598	143,869	143,729	33,574	16,262	17,312	17,618
四谷1丁目		0.16	273	531	239	292	495	215	280	36	24	12	3,319
四谷2丁目		0.05	216	379	178	201	348	161	187	31	17	14	7,580
四谷3丁目		0.05	271	432	198	234	408	190	218	24	8	16	8,640
四谷4丁目		0.14	1,952	3,107	1,565	1,542	2,881	1,458	1,423	226	107	119	22,193
本塩町		0.08	239	411	195	216	387	185	202	24	10	14	5,138
栄町		0.09	868	1,550	713	837	1,496	690	806	54	23	31	17,222
三坂		0.08	1,341	2,052	991	1,061	1,923	926	997	129	65	64	25,650
若葉1丁目		0.14	1,278	2,381	1,170	1,211	2,264	1,100	1,164	117	70	47	17,007
若葉2丁目		0.05	423	731	352	379	707	341	366	24	11	13	14,620
若葉3丁目		0.03	651	1,107	528	579	1,041	498	543	66	30	36	36,900
須賀町		0.07	758	1,255	624	631	1,203	599	604	52	25	27	17,929
左門町		0.07	924	1,461	655	806	1,384	617	767	77	38	39	20,871
信濃町		0.19	584	977	404	573	948	389	559	29	15	14	5,142
南元町		0.16	1,182	2,087	978	1,109	1,924	903	1,021	163	75	88	13,044
荒木町		0.09	1,514	2,218	1,084	1,134	2,059	1,009	1,050	159	75	84	24,644
舟愛町		0.05	952	1,356	640	716	1,289	610	679	67	30	37	27,120
住京町		0.08	756	1,215	573	642	1,166	551	615	49	22	27	15,188
大霞ヶ丘		0.16	1,685	2,829	1,321	1,508	2,715	1,255	1,460	114	66	48	17,681
内藤町		0.39	241	412	165	247	400	161	239	12	4	8	1,056
片宿町		0.48	493	943	436	507	902	415	487	41	21	20	1,965
新宿1丁目		0.03	237	356	178	178	346	175	171	10	3	7	11,867
新宿2丁目		0.16	2,721	3,826	1,955	1,871	3,414	1,751	1,663	412	204	208	23,913
新宿3丁目		0.10	903	1,264	704	560	1,132	641	491	132	63	69	12,640
新宿4丁目		0.23	131	195	121	74	175	111	64	20	10	10	848
新宿5丁目		0.04	242	303	208	95	295	206	89	8	2	6	7,575
新宿6丁目		0.16	1,946	2,568	1,429	1,139	2,216	1,266	950	352	163	189	16,050
新宿7丁目		0.24	2,463	3,553	1,893	1,660	3,112	1,706	1,406	441	187	254	14,804
歌舞伎町1丁目		0.21	3,915	6,272	3,168	3,104	5,452	2,808	2,644	820	360	460	29,867
歌舞伎町2丁目		0.16	211	254	176	78	231	162	69	23	14	9	1,588
市谷田町1丁目		0.19	2,095	2,584	1,524	1,060	1,916	1,242	674	668	282	386	13,600
市谷田町2丁目		0.03	16	27	9	18	27	9	18	0	0	0	900
市谷田町3丁目		0.05	346	591	241	350	570	231	339	21	10	11	11,820
市谷本村町		0.04	152	243	110	133	237	106	131	6	4	2	6,075
市谷砂土原町1丁目		0.39	1,677	2,471	1,552	919	2,374	1,507	867	97	45	52	6,336
市谷砂土原町2丁目		0.02	121	279	126	153	245	110	135	34	16	18	13,950
市谷砂土原町3丁目		0.02	212	379	170	209	324	142	182	55	28	27	18,950
市谷左内町		0.05	463	985	455	530	791	355	436	194	100	94	19,700
市谷加賀町1丁目		0.04	240	482	229	253	453	217	236	29	12	17	12,050
市谷加賀町2丁目		0.06	137	460	224	236	459	224	235	1	0	1	7,667
市谷甲良町		0.07	763	1,490	696	794	1,402	646	756	88	50	38	21,286
市谷船河原町		0.02	321	615	298	317	587	287	300	28	11	17	30,750
市谷長延寺町		0.04	74	169	76	93	139	60	79	30	16	14	4,225
市谷鷹匠町		0.01	115	170	56	114	166	56	110	4	0	4	17,000
市谷山伏町		0.01	27	47	24	23	47	24	23	0	0	0	4,700
市谷八幡町		0.03	222	426	203	223	415	198	217	11	5	6	14,200
神楽坂1丁目		0.03	54	105	47	58	103	46	57	2	1	1	3,500
神楽坂2丁目		0.03	16	38	19	19	38	19	19	0	0	0	1,267
神楽坂3丁目		0.03	143	238	108	130	227	101	126	11	7	4	7,933
神楽坂4丁目		0.03	307	468	223	245	453	215	238	15	8	7	15,600
神楽坂4丁目		0.01	102	195	93	102	191	91	100	4	2	2	19,500

(平成25年1月1日現在)

区分 町丁名	面積 km <sup>2</sup>	世帯 世帯	人口									人口密度 人/km <sup>2</sup>
			総数			日本人			外国人			
			計	男	女	計	男	女	計	男	女	
神楽坂5丁目	0.02	392	722	325	397	711	317	394	11	8	3	36,100
神楽坂6丁目	0.04	586	902	404	498	869	384	485	33	20	13	22,550
細工町	0.02	282	504	250	254	492	244	248	12	6	6	25,200
二騎場	0.03	375	684	323	361	661	312	349	23	11	12	22,800
揚場	0.02	42	88	42	46	88	42	46	0	0	0	4,400
津久戸町	0.03	70	97	55	42	95	53	42	2	2	0	3,233
東五軒町	0.08	912	1,724	804	920	1,687	791	896	37	13	24	21,550
西五軒町	0.05	812	1,453	701	752	1,396	669	727	57	32	25	29,060
赤城元町	0.02	233	438	213	225	431	210	221	7	3	4	21,900
南榎町	0.05	665	1,298	607	691	1,262	588	674	36	19	17	25,960
袋方町	0.03	351	631	297	334	607	285	322	24	12	12	21,033
南町	0.04	409	820	400	420	756	361	395	64	39	25	20,500
北町	0.03	313	646	297	349	635	293	342	11	4	7	21,533
納戸町	0.04	495	913	430	483	902	422	480	11	8	3	22,825
納戸町	0.04	529	973	466	507	920	444	476	53	22	31	24,325
南山伏町	0.02	354	618	317	301	596	304	292	22	13	9	30,900
北山伏町	0.04	272	422	192	230	414	188	226	8	4	4	10,550
白銀町	0.04	683	1,273	553	720	1,246	538	708	27	15	12	31,825
下宮比町	0.03	112	171	77	94	166	75	91	5	2	3	5,700
矢来町	0.21	2,308	4,249	2,004	2,245	4,128	1,931	2,197	121	73	48	20,233
若宮町	0.05	523	1,001	479	522	845	407	438	156	72	84	20,020
岩戸町	0.02	327	519	230	289	505	224	281	14	6	8	25,950
中町	0.03	238	489	236	253	472	226	246	17	10	7	16,300
筆筒寺町	0.02	431	624	280	344	599	272	327	25	8	17	31,200
横寺町	0.05	540	835	395	440	810	385	425	25	10	15	16,700
筑土八幡町	0.04	556	903	383	520	887	375	512	16	8	8	22,575
新小川町	0.14	1,766	3,015	1,473	1,542	2,900	1,405	1,495	115	68	47	21,536
神楽河岸町	0.02	-	0	0	0	0	0	0	0	0	0	0
市谷薬王寺町	0.09	1,827	2,990	1,456	1,534	2,762	1,347	1,415	228	109	119	33,222
市谷柳町	0.03	810	1,201	580	621	1,148	552	596	53	28	25	40,033
市谷仲下町	0.09	1,175	2,304	1,127	1,177	1,916	918	998	388	209	179	25,600
赤城下町	0.04	793	1,280	625	655	1,248	609	639	32	16	16	32,000
天神町	0.04	643	974	464	510	924	438	486	50	26	24	24,350
榎町	0.06	375	571	287	284	559	282	277	12	5	7	9,517
東榎町	0.01	158	249	128	121	237	124	113	12	4	8	24,900
早稻田町	0.06	613	944	450	494	890	423	467	54	27	27	15,733
早稻田南町	0.04	498	861	410	451	804	382	422	57	28	29	21,525
馬場下町	0.03	317	509	262	247	455	235	220	54	27	27	16,967
原町1丁目	0.05	788	1,382	677	705	1,318	651	667	64	26	38	27,640
原町2丁目	0.06	640	1,202	587	615	1,152	570	582	50	17	33	20,033
原町3丁目	0.08	995	1,723	818	905	1,560	732	828	163	86	77	21,538
喜久井町	0.11	1,029	1,823	907	916	1,737	868	869	86	39	47	16,573
築地町	0.02	315	544	265	279	522	250	272	22	15	7	27,200
弁天里町	0.13	1,713	2,901	1,435	1,466	2,749	1,357	1,392	152	78	74	22,315
中里町	0.02	324	674	313	361	668	310	358	6	3	3	33,700
山吹代町	0.13	2,000	3,060	1,490	1,570	2,968	1,443	1,525	92	47	45	23,538
改水道町	0.03	311	453	233	220	435	225	210	18	8	10	15,100
水道町	0.04	483	734	361	373	721	354	367	13	7	6	18,350
早稻田鶴巻町	0.22	3,170	5,094	2,566	2,528	4,777	2,433	2,344	317	133	184	23,155
住吉町	0.10	1,692	2,674	1,271	1,403	2,492	1,189	1,303	182	82	100	26,740

(平成25年1月1日現在)

区分 町丁名	面積 km <sup>2</sup>	世帯 世帯 人	人口									人口密度 人/km <sup>2</sup>
			総数			日本人			外国人			
			計	男	女	計	男	女	計	男	女	
市谷台町	0.06	748	1,214	617	597	1,123	565	558	91	52	39	20,233
河田町	0.13	1,456	2,825	1,358	1,467	2,090	998	1,092	735	360	375	21,731
若松町	0.27	3,044	5,197	2,469	2,728	4,821	2,296	2,525	376	173	203	19,248
余丁町	0.13	2,378	4,034	1,966	2,068	3,771	1,836	1,935	263	130	133	31,031
戸山1丁目	0.21	1,547	2,467	1,173	1,294	2,346	1,113	1,233	121	60	61	11,748
戸山2丁目	0.22	3,363	6,021	2,468	3,553	5,682	2,353	3,329	339	115	224	27,368
戸山3丁目	0.24	520	905	458	447	846	432	414	59	26	33	3,771
富久町	0.23	2,877	4,894	2,439	2,455	4,551	2,271	2,280	343	168	175	21,278
百人町1丁目	0.21	3,370	4,378	2,567	1,811	2,856	1,763	1,093	1,522	804	718	20,848
百人町2丁目	0.21	3,483	4,854	2,626	2,228	3,088	1,721	1,367	1,766	905	861	23,114
百人町3丁目	0.22	2,666	5,698	2,663	3,035	5,342	2,502	2,840	356	161	195	25,900
百人町4丁目	0.12	1,648	2,957	1,283	1,674	2,538	1,084	1,454	419	199	220	24,642
大久保1丁目	0.17	3,107	4,290	2,196	2,094	2,472	1,371	1,101	1,818	825	993	25,235
大久保2丁目	0.23	5,574	8,316	4,177	4,139	5,535	2,892	2,643	2,781	1,285	1,496	36,157
大久保3丁目	0.33	1,744	3,744	1,734	2,010	3,459	1,615	1,844	285	119	166	11,345
戸塚町1丁目	0.06	135	207	92	115	160	69	91	47	23	24	3,450
西早稲田1丁目	0.24	3,111	4,987	2,383	2,604	4,546	2,194	2,352	441	189	252	20,779
西早稲田2丁目	0.21	3,555	5,332	2,664	2,668	4,484	2,285	2,199	848	379	469	25,390
西早稲田3丁目	0.25	3,774	6,566	3,392	3,174	5,965	3,106	2,859	601	286	315	26,264
高田馬場1丁目	0.24	2,652	4,049	2,107	1,942	3,507	1,826	1,681	542	281	261	16,871
高田馬場2丁目	0.10	1,204	1,832	959	873	1,591	834	757	241	125	116	18,320
高田馬場3丁目	0.27	3,783	5,576	2,988	2,588	4,853	2,587	2,266	723	401	322	20,652
高田馬場4丁目	0.25	3,702	5,972	3,074	2,898	5,205	2,708	2,497	767	366	401	23,888
下落合1丁目	0.13	1,659	2,343	1,230	1,113	1,867	984	883	476	246	230	18,023
下落合2丁目	0.23	1,642	3,072	1,515	1,557	2,883	1,409	1,474	189	106	83	13,357
下落合3丁目	0.22	2,337	4,257	1,947	2,310	4,113	1,863	2,250	144	84	60	19,350
下落合4丁目	0.22	2,299	4,161	1,978	2,183	3,932	1,866	2,066	229	112	117	18,914
中下落合1丁目	0.13	2,021	3,277	1,637	1,640	3,071	1,540	1,531	206	97	109	25,208
中下落合2丁目	0.22	2,539	4,474	2,175	2,299	4,223	2,047	2,176	251	128	123	20,336
中下落合3丁目	0.17	2,188	4,040	1,974	2,066	3,919	1,917	2,002	121	57	64	23,765
中下落合4丁目	0.20	1,636	2,982	1,502	1,480	2,783	1,426	1,357	199	76	123	14,910
上上落合1丁目	0.25	3,186	5,254	2,669	2,585	4,826	2,455	2,371	428	214	214	21,016
上上落合2丁目	0.19	3,029	4,701	2,389	2,312	4,476	2,284	2,192	225	105	120	24,742
上上落合3丁目	0.18	3,070	4,538	2,330	2,208	4,208	2,170	2,038	330	160	170	25,211
西上落合1丁目	0.20	2,409	4,187	2,107	2,080	4,052	2,031	2,021	135	76	59	20,935
西上落合2丁目	0.18	2,230	3,957	1,997	1,960	3,802	1,928	1,874	155	69	86	21,983
西上落合3丁目	0.19	1,649	2,974	1,416	1,558	2,902	1,377	1,525	72	39	33	15,653
西上落合4丁目	0.15	1,080	2,073	1,009	1,064	2,006	982	1,024	67	27	40	13,820
中井1丁目	0.08	1,247	1,757	963	794	1,592	893	699	165	70	95	21,963
中井2丁目	0.19	1,540	2,901	1,404	1,497	2,762	1,336	1,426	139	68	71	15,268
北新宿1丁目	0.25	4,445	6,473	3,351	3,122	5,070	2,638	2,432	1,403	713	690	25,892
北新宿2丁目	0.18	3,063	5,133	2,755	2,378	4,641	2,504	2,137	492	251	241	28,517
北新宿3丁目	0.25	4,893	7,248	3,748	3,500	5,610	2,918	2,692	1,638	830	808	28,992
北新宿4丁目	0.22	4,155	6,062	3,138	2,924	4,947	2,605	2,342	1,115	533	582	27,555
西新宿1丁目	0.27	46	76	36	40	73	35	38	3	1	2	281
西新宿2丁目	0.34	9	14	8	6	6	3	3	8	5	3	41
西新宿3丁目	0.20	1,289	1,800	901	899	1,614	810	804	186	91	95	9,000
西新宿4丁目	0.24	4,752	6,933	3,640	3,293	6,463	3,412	3,051	470	228	242	28,888
西新宿5丁目	0.14	2,466	3,423	1,829	1,594	3,177	1,710	1,467	246	119	127	24,450
西新宿6丁目	0.22	2,057	3,106	1,676	1,430	2,661	1,444	1,217	445	232	213	14,118
西新宿7丁目	0.19	1,756	2,391	1,361	1,030	2,144	1,237	907	247	124	123	12,584
西新宿8丁目	0.13	1,838	2,604	1,324	1,280	2,345	1,202	1,143	259	122	137	20,031

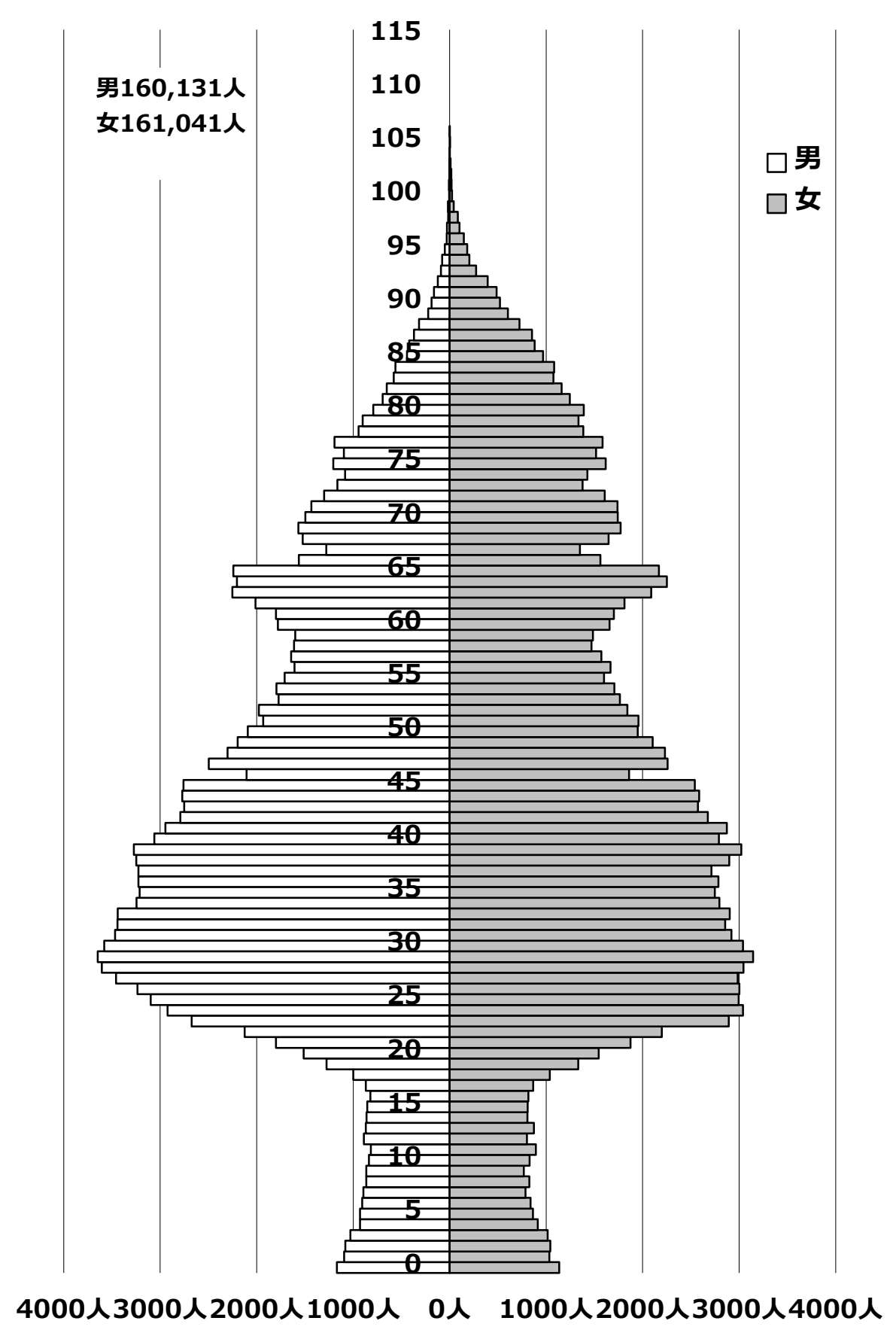
(注) 世帯及び人口は、住民基本台帳による。

(総合政策部企画政策課)

面積は、平成24年10月1日現在「全国都道府県市区町村別面積調」(国土地理院)による。

6 年齢別、性別人口構成

(平成25年1月1日現在)



(注) 数字は住民基本台帳による。

(総合政策部企画政策課)

7 構成員別世帯数

(各年1月1日現在)

区分 年次	世帯数	構成員									平均世帯 構成員	
		1人	2人	3人	4人	5人	6人	7人	8人	9人以上		
	世帯	世帯	世帯	世帯	世帯	世帯	世帯	世帯	世帯	世帯	世帯	人
22	169,573	106,110	32,268	17,154	10,844	2,661	430	82	17	7	1.66	
23	171,423	107,682	32,616	17,306	10,738	2,572	416	75	10	8	1.66	
24	172,562	108,698	32,904	17,409	10,577	2,477	408	75	9	5	1.65	
25	198,189 (26,153)	128,056 (22,144)	36,171 (1,908)	19,037 (1,069)	11,643 (809)	2,728 (178)	455 (38)	79 (4)	14 (2)	6 (1)	1.62 —	

(総合政策部企画政策課)

(注) 数字は住民基本台帳による。平成22～24年は日本人のみ。平成24年7月9日に外国人登録法が廃止され、「住民基本台帳法の一部を改正する法律」が施行されたことにより、平成25年より住民基本台帳に外国人が含まれる。平成25年( )は「外国人のみの世帯」と「日本人と外国人の複数国籍世帯」の合計とする。

8 年少人口と高齢人口

(各年1月1日現在)

区分 年次	年少人口 0～14歳 (A)				年少 人口率 (A/D)	生産年齢 人口 15～64歳 (B)	生産 人口率 (B/D)
	0～5歳	6～11歳	12～14歳	人			
22	23,837	10,256	9,107	4,474	8.45	199,908	70.85
23	24,243	10,687	9,117	4,439	8.54	200,813	70.75
24	24,344	10,863	8,967	4,514	8.58	200,735	70.73
25	27,458 (2,592)	12,233 (1,032)	10,124 (1,026)	5,101 (534)	8.55 (7.72)	231,522 (30,147)	72.09 (89.79)

区分 年次	高齢人口 65歳以上			高齢人口率 (C/D)	総人口 (D)
	(C)	65～74歳	75歳以上		
22	58,399	30,314	28,085	20.70	282,144
23	58,763	29,554	29,209	20.70	283,819
24	59,439	29,446	29,993	20.89	284,518
25	62,192 (835)	31,053 (514)	31,139 (321)	19.36 (2.49)	321,172 (33,574)

(総合政策部企画政策課・地域文化部戸籍住民課)

(注) 数字は住民基本台帳による。平成22～24年は日本人のみ。平成24年7月9日に外国人登録法が廃止され、「住民基本台帳法の一部を改正する法律」が施行されたことにより、平成25年より住民基本台帳に外国人が含まれる。平成25年( )は外国人のみ。

9 動態別人口

区分 年次	総数 (増減)	自然動態			社会動態		
		出生	死亡	増減	社会増	社会減	増減
平成21年	1,107	2,232	2,343	△ 111	29,717	28,499	1,218
22	1,675	2,192	2,447	△ 255	29,989	28,059	1,930
23	699	2,135	2,524	△ 389	29,862	28,774	1,088
24	36,473	2,324	2,484	△ 160	68,610	31,977	36,633
平成24年1月	△ 320	163	208	△ 45	2,120	2,395	△ 275
2月	87	183	260	△ 77	1,970	1,806	164
3月	8	176	210	△ 34	2,182	2,140	42
4月	815	198	230	△ 32	4,861	4,014	847
5月	655	158	189	△ 31	3,578	2,892	686
6月	322	183	215	△ 32	2,441	2,087	354
7月	146	174	186	△ 12	2,194	2,036	158
8月	32,667	188	166	22	35,345	2,700	32,645
9月	59	240	213	27	3,374	3,342	32
10月	615	217	184	33	3,427	2,845	582
11月	1,242	223	210	13	4,218	2,989	1,229
12月	177	221	213	8	2,900	2,731	169

(地域文化部戸籍住民課)

(注) 平成24年8月の社会増は、平成24年7月9日に外国人登録法が廃止され、「住民基本台帳法の一部を改正する法律」が施行されたことにより、外国人が住民基本台帳に含まれた結果、大幅な増加となった。

10 本籍数・本籍人口 (各年1月1日現在)

区分 年次	本籍数	本籍人口
22	170,705	391,193
23	171,358	390,601
24	171,702	389,647
25	172,128	388,988

(地域文化部戸籍住民課)

11 外国人世帯及び人口

(各年1月1日現在)

区分 年次	世帯	総数			国籍別人口(各年の多い順)						
		総数	男	女	韓国又は朝鮮	中国	ミャンマー	フランス	フィリピン	その他	
22	28,204	35,211	17,001	18,210	14,332	11,314	1,274	1,128	924	6,239	
23	28,563	35,805	17,098	18,707	14,406	12,206	1,236	1,091	920	5,946	
24	23,502	33,568	16,184	17,384	12,567	12,473	1,153	1,022	906	5,447	
25	26,153	33,574	16,262	17,312	12,775	12,255	1,202	1,035	848	5,459	

(注) 数字は平成24年までは外国人登録による。平成25年より住民基本台帳による。

(地域文化部戸籍住民課)

12 夜間人口及び昼間人口の推移

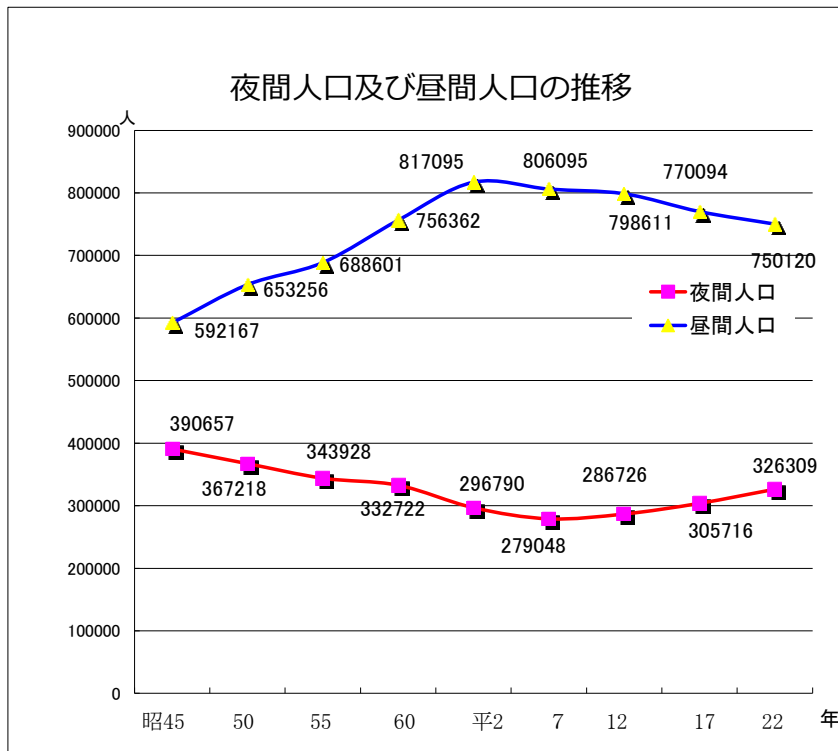
(各年10月1日現在)

区分 年次	夜間人口 (人口総数)	昼間人口	流入超過 人口	流入人口			流出人口		
				総数	通勤	通学	総数	通勤	通学
昭和45年	390,657	592,167	201,510	319,964	231,894	88,070	118,454	89,499	28,955
50	367,218	653,256	286,038	398,483	292,658	105,825	112,445	85,554	26,891
55	343,928	688,601	345,877	455,577	348,180	107,397	109,700	83,998	25,702
60	332,722	756,362	423,798	532,072	416,104	115,968	108,274	84,609	23,665
平成2年	296,790	817,095	525,943	625,263	500,501	124,762	99,320	77,986	21,334
7	279,048	806,095	530,084	619,632	513,309	106,323	89,548	71,998	17,550
12	286,726	798,611	512,438	596,943	505,403	91,540	84,505	69,919	14,586
17	305,716	770,094	466,286	550,027	471,391	78,636	83,741	71,040	12,701
22	326,309	750,120	423,808	494,842	428,326	66,516	71,034	61,320	9,714

資料：「国勢調査報告」総務省統計局、「東京都の昼間人口」東京都総務局統計部

(地域文化部地域調整課)

(注) 昭和55年から平成17年の昼間人口は、年齢不詳者を含まない。



13 従前地別転入者数

(各年度末日現在)

年度 従前地	21	22	23	24
総数	29,011	29,613	29,934	38,747
北海道	517	517	537	544
東北	1,020	972	1,111	997
茨城県	412	370	396	405
栃木県	233	239	214	255
群馬県	182	219	224	239
埼玉県	1,761	1,879	1,796	2,179
千葉県	1,468	1,638	1,537	1,719
東京都	14,256	14,840	14,886	17,889
神奈川県	2,120	2,215	2,141	2,565
中部	1,779	1,671	1,820	1,926
近畿	1,413	1,396	1,403	1,711
中国	493	484	498	514
四国	267	234	272	269
九州	1,137	1,084	1,111	1,129
沖縄	184	179	196	184
国外	1,211	1,129	1,246	5,672
従前の住所なし 及びその他	558	547	546	550

(地域文化部戸籍住民課)

(注) 平24年7月9日に外国人登録法が廃止され、「住民基本台帳法の一部を改正する法律」が施行されたことにより、平成24年の数字より外国人を含む。

14 住居表示実施状況

(平成25年4月1日現在)

区分 年次	実施年月日	実施地域	実施状況		実施累計	
			面積	実施率	面積	実施率
			㎡		㎡	
昭和40年	昭和40年8月1日	西落合一～四丁目、中落合一～四丁目、中井一・二丁目	1,720,000	9.4%	1,720,000	9.4%
41	昭和41年11月10日	上落合一～三丁目	613,000	3.4%	2,333,000	12.8%
45	昭和45年4月1日	西新宿一～六丁目	1,415,000	7.8%	3,748,000	20.6%
	昭和46年1月1日	西新宿七・八丁目 北新宿一～四丁目	1,217,000	6.7%	4,965,000	27.2%
46	昭和46年6月1日	百人町一～三丁目	637,000	3.5%	5,602,000	30.7%
	昭和47年1月1日	下落合一～四丁目	806,000	4.4%	6,408,000	35.1%
47	昭和48年1月1日	新宿一～四丁目	543,000	3.0%	6,951,000	38.1%
50	昭和50年6月1日	西早稲田一～三丁目、高田馬場一～四丁目、百人町四丁目	1,683,000	9.2%	8,634,000	47.3%
53	昭和53年7月1日	新宿五～七丁目、歌舞伎町一・二丁目、大久保一～三丁目	1,685,000	9.2%	10,319,000	56.5%
56	昭和56年6月1日	戸山一～三丁目	669,000	3.7%	10,988,000	60.2%
57	昭和57年7月5日	新小川町、東五軒町、若松町	492,000	2.7%	11,480,000	62.9%
58	昭和58年8月1日	富久町	227,000	1.2%	11,707,000	64.1%
59	昭和59年11月5日	市谷加賀町一・二丁目、市谷本村町	523,000	2.9%	12,230,000	67.0%
60	昭和61年2月24日	市谷仲之町、河田町	219,000	1.2%	12,449,000	68.2%
61	昭和61年11月4日	住吉町、余丁町	228,000	1.3%	12,677,000	69.5%
62	昭和63年2月15日	揚場町、津久戸町、白銀町、下宮比町、筑土八幡町、神楽河岸	178,000	1.0%	12,855,000	70.5%
平成元年	平成元年11月6日	西五軒町、赤城元町、水道町	125,000	0.7%	12,980,000	71.2%
2	平成2年11月5日	市谷甲良町、市谷山伏町、細工町、二十騎町、南山伏町、北山伏町	149,000	0.8%	13,129,000	72.0%
14	平成14年4月1日	市谷台町	58,000	0.3%	13,187,000	72.3%
15	平成15年9月29日	霞ヶ丘町	392,100	2.2%	13,579,100	74.5%
20	平成21年2月16日	片町	29,500	0.2%	13,608,600	74.7%

(地域文化部地域調整課)



## 2 財政

※財政数値は、各表とも表示単位未満を四捨五入し、端数整理をしていないため、合計等と一致しない場合があります。増減率は原則として各表内数値により計算しています。

### 1 23区別一般会計予算額〔平成24年度最終予算・平成25年度当初（同時補正等含）予算〕

区分 区名	平成24年度 最終予算額	特別区税	財政調整 交付金	一般財源 比率	平成25年度 当初予算額	当初・最 終増減率
	百万円	百万円	百万円	%	百万円	%
千代田区	52,646	14,522	7,004	60.4	46,755	△ 11.2
中央区	81,905	21,238	12,000	52.7	80,458	△ 1.8
港区	105,396	58,939	1,200	69.3	115,850	9.9
新宿区	135,738	38,756	26,107	55.4	135,938	0.1
文京区	75,027	27,845	15,000	63.4	71,044	△ 5.3
台東区	95,175	17,536	28,800	51.8	89,627	△ 5.8
墨田区	108,892	20,393	36,819	56.9	100,780	△ 7.4
江東区	168,265	43,008	49,288	60.1	163,703	△ 2.7
品川区	135,613	39,677	36,800	62.2	133,154	△ 1.8
目黒区	91,616	37,608	15,269	66.9	83,205	△ 9.2
大田区	230,950	64,646	61,714	60.0	230,715	△ 0.1
世田谷区	247,935	106,928	42,800	66.5	242,329	△ 2.3
渋谷区	80,937	39,037	3,421	65.2	76,410	△ 5.6
中野区	116,316	29,482	32,000	56.8	116,931	0.5
杉並区	167,485	59,575	37,124	62.7	156,155	△ 6.8
豊島区	107,106	28,172	28,965	59.1	100,827	△ 5.9
北区	137,047	25,262	46,400	58.0	134,692	△ 1.7
荒川区	90,720	14,664	33,170	56.4	86,430	△ 4.7
板橋区	182,950	41,252	61,141	61.1	180,630	△ 1.3
練馬区	234,095	60,429	77,261	63.4	231,851	△ 1.0
足立区	251,011	42,677	89,200	56.5	259,084	3.2
葛飾区	183,477	31,114	66,340	56.8	171,700	△ 6.4
江戸川区	232,618	46,134	79,460	57.8	215,622	△ 7.3
特別区計	3,312,918	908,893	887,283	60.1	3,223,891	△ 2.7

(総合政策部財政課)

2013年度 特別区当初予算状況 (東京都区政課)

### 2 会計別最終予算額の推移

年度	一般会計		国民健康保険特別会計		介護保険特別会計		後期高齢者医療特別会計		老人保健特別会計	
	千円	指数	千円	指数	千円	指数	千円	指数	千円	指数
12	114,298,183	100.0	22,817,461	100.0	11,180,476	100.0			25,065,613	100.0
13	115,224,614	100.8	23,598,022	103.4	12,087,759	108.1			25,704,683	102.5
14	107,556,078	94.1	24,187,580	106.0	12,477,756	111.6			25,198,876	100.5
15	108,437,209	94.9	27,438,003	120.3	13,376,534	119.6			23,860,393	95.2
16	114,376,915	100.1	27,667,629	121.3	14,853,435	132.9			23,621,557	94.2
17	112,573,350	98.5	29,185,237	127.9	16,289,476	145.7			23,914,485	95.4
18	115,871,686	101.4	30,849,244	135.2	16,449,438	147.1			23,702,071	94.6
19	125,398,715	109.7	33,372,195	146.3	17,369,908	155.4			21,883,473	87.3
20	134,062,946	117.3	31,486,327	138.0	18,221,383	163.0	5,542,725	100.0	2,419,576	9.7
21	132,403,051	115.8	34,494,208	151.2	18,239,255	163.1	5,699,576	102.8	107,006	0.4
22	139,213,176	121.8	33,293,686	145.9	18,983,461	169.8	5,774,863	104.2	37,745	0.2
23	137,343,681	120.2	33,992,823	149.0	19,633,976	175.6	5,917,198	106.8	-	-
24	135,737,532	118.8	35,477,873	155.5	21,235,884	189.9	6,221,216	112.2	-	-
25	135,937,960	118.9	35,448,303	155.4	22,060,688	197.3	6,316,752	114.0	-	-

(注) 指数は、平成12年度を100とする。ただし、後期高齢者医療特別会計は、平成20年度を100とする。

老人保健特別会計は、平成22年度末をもって廃止

平成25年度は当初予算額（同時補正等含む）

(総合政策部財政課)

3 一般会計予算額

(1) 歳入

平成24年度

科目(款)	区分		
	当初予算額	補正予算額	最終予算額
総 額	千円 137,219,450	千円 △ 1,481,918	千円 135,737,532
特 別 区 税	38,017,548	738,197	38,755,745
地 方 譲 与 税	518,981		518,981
利 子 割 交 付 金	480,421		480,421
配 当 割 交 付 金	233,895		233,895
株 式 等 譲 渡 所 得 割 交 付 金	47,056		47,056
地 方 消 費 税 交 付 金	8,533,584		8,533,584
自 動 車 取 得 税 交 付 金	336,707		336,707
地 方 特 例 交 付 金	104,889	△ 24,726	80,163
特 別 区 交 付 金	25,809,000	298,000	26,107,000
交 通 安 全 対 策 金	51,617		51,617
分 担 金 及 び 負 担 金	1,998,773	△ 20,130	1,978,643
使 用 料 及 び 手 数 料	3,563,258		3,563,258
国 庫 支 出 金	25,092,618	△ 1,518,470	23,574,148
都 支 出 金	8,790,906	△ 56,915	8,733,991
財 産 収 入	1,061,563	858,992	1,920,555
寄 附 金	38,844	15,119	53,963
繰 入 金	15,019,904	△ 3,339,114	11,680,790
繰 越 金	2,000,000	1,956,909	3,956,909
諸 収 入	2,640,386	121,220	2,761,606
特 別 区 債	2,879,500	△ 511,000	2,368,500

(2) 歳出

平成24年度

科目(款)	区分		
	当初予算額	補正予算額	最終予算額
総 額	千円 137,219,450	千円 △ 1,481,918	千円 135,737,532
議 会 費	840,477	△ 7,844	832,633
総 務 費	10,892,949	224,598	11,117,547
地 域 文 化 費	6,778,004	△ 116,227	6,661,777
産 業 経 済 費	3,179,630	△ 75,512	3,104,118
福 祉 費	41,541,929	△ 1,080,472	40,461,457
子 ど も 家 庭 費	22,009,447	△ 1,430,021	20,579,426
健 康 費	14,895,004	1,172,571	16,067,575
環 境 清 掃 費	7,906,593	△ 64,056	7,842,537
土 木 費	12,260,781	△ 2,137,672	10,123,109
教 育 費	10,256,466	△ 306,063	9,950,403
公 債 費	3,464,790	△ 49,661	3,415,129
諸 支 出 金	3,043,380	2,388,441	5,431,821
予 備 費	150,000		150,000

(総合政策部財政課)

4 国民健康保険特別会計予算額

(1) 歳入

平成24年度

科目(款)	区分		
	当初予算額	補正予算額	最終予算額
総 額	千円 35,612,856	千円 △ 134,983	千円 35,477,873
国 民 健 康 保 険 料	10,492,088	△ 1,541,472	8,950,616
一 部 負 担 金	2		2
使 用 料 及 び 手 数 料	436		436
国 庫 支 出 金	9,011,331	△ 688,106	8,323,225
療 養 給 付 費 等 交 付 金	998,027	49,898	1,047,925
前 期 高 齢 者 交 付 金	3,007,785	39,087	3,046,872
都 支 出 金	1,899,588	464,231	2,363,819
共 同 事 業 交 付 金	4,273,080	88,250	4,361,330
財 産 収 入	2		2
繰 入 金	5,850,168	984,103	6,834,271
繰 越 金	47,225	469,026	516,251
諸 収 入	33,124		33,124

(2) 歳出

平成24年度

科目(款)	区分		
	当初予算額	補正予算額	最終予算額
総 額	千円 35,612,856	千円 △ 134,983	千円 35,477,873
総 務 費	732,024	△ 24,541	707,483
保 険 給 付 費	22,728,867	△ 515,560	22,213,307
前 期 高 齢 者 等 支 援 金	5,347,653	2,316	5,349,969
前 期 高 齢 者 等 前 納 付 金	6,560	△ 711	5,849
介 護 納 付 金	2,147,550	△ 2,469	2,145,081
共 同 事 業 拠 出 金	4,198,759	△ 112,586	4,086,173
保 健 事 業 費	254,217		254,217
諸 支 出 金	47,226	518,568	565,794
予 備 費	150,000		150,000

(総合政策部財政課)

5 介護保険特別会計予算額

(1) 歳入

平成24年度

科目(款)	区分	平成24年度		
		当初予算額	補正予算額	最終予算額
総額		千円 21,037,288	千円 198,596	千円 21,235,884
介護保険料		3,978,968		3,978,968
使用料及び手数料		3		3
国庫支出金		4,565,038	39,599	4,604,637
支払基金交付金		5,615,015	16,958	5,631,973
都支出金		3,111,387	472	3,111,859
財産収入		1,929	463	2,392
繰入金		3,731,526	△ 72,357	3,659,169
繰越金		11,206	213,461	224,667
諸収入		22,216		22,216

(2) 歳出

平成24年度

科目(款)	区分	平成24年度		
		当初予算額	補正予算額	最終予算額
総額		千円 21,037,288	千円 198,596	千円 21,235,884
総務費		1,022,527	△ 71,891	950,636
保険給付費		19,171,948		19,171,948
基金積立金		197,315	208,783	406,098
地域支援事業費		584,290		584,290
諸支出金		11,208	61,704	72,912
予備費		50,000		50,000

(総合政策部財政課)

6 後期高齢者医療特別会計予算額

(1) 歳入

平成24年度

科目(款)	区分	平成24年度		
		当初予算額	補正予算額	最終予算額
総額		千円 6,286,243	千円 △ 65,027	千円 6,221,216
後期高齢者医療保険料		3,360,762		3,360,762
使用料及び手数料		13		13
繰入金		2,834,894	△ 102,272	2,732,622
繰越金		7,817	14,878	22,695
諸収入		82,757	22,367	105,124

(2) 歳出

平成24年度

科目(款)	区分	平成24年度		
		当初予算額	補正予算額	最終予算額
総額		千円 6,286,243	千円 △ 65,027	千円 6,221,216
総務費		200,400		200,400
広域連合納付金		5,873,084	△ 62,557	5,810,527
後期高齢者支援事業費		194,940	△ 5,170	189,770
諸支出金		7,819	2,700	10,519
予備費		10,000		10,000

(総合政策部財政課)

7 一般会計決算額の推移

(1) 歳入

ア 款別

区 分	平成 23 年 度				平成 22 年 度				平成 21 年 度			
	金 額	構 成 比	増 減 率		金 額	構 成 比	増 減 率		金 額	構 成 比	増 減 率	
	千円	%	%		千円	%	%		千円	%	%	
総 額	134,481,295	100.0	0.3		134,144,924	100.0	1.9		131,595,857	100.0	1.1	
特 別 区 税	39,054,586	29.0	1.9		38,343,892	28.6	△ 7.0		41,239,189	31.3	0.4	
地 方 譲 与 税	537,400	0.4	△ 1.8		547,223	0.4	△ 3.0		564,354	0.4	△ 6.5	
利 子 割 交 付 金	498,988	0.4	△ 6.8		535,666	0.4	△ 1.0		540,990	0.4	△ 22.4	
配 当 割 交 付 金	222,262	0.2	10.0		201,993	0.2	23.4		163,700	0.1	△ 19.4	
株 式 譲 渡 所 得 割 交 付 金	49,401	0.0	△ 20.5		62,133	0.0	△ 10.2		69,174	0.1	△ 2.8	
地 方 消 費 税 交 付 金	8,353,227	6.2	1.3		8,243,719	6.1	△ 0.2		8,257,904	6.3	6.5	
自 動 車 取 得 税 交 付 金	268,166	0.2	△ 17.3		324,306	0.2	12.2		289,127	0.2	△ 51.9	
地 方 特 例 交 付 金	452,396	0.3	35.9		332,843	0.2	△ 49.4		658,350	0.5	7.0	
特 別 区 交 付 金	26,457,376	19.7	8.1		24,483,474	18.3	10.1		22,234,825	16.9	△ 17.9	
交 通 安 全 対 策 特 別 交 付 金	53,147	0.0	△ 2.1		54,270	0.0	△ 2.7		55,783	0.0	△ 1.7	
分 担 金 及 び 負 担 金	1,871,953	1.4	4.1		1,797,889	1.3	△ 0.9		1,813,931	1.4	1.7	
使 用 料 及 び 手 数 料	3,593,676	2.7	△ 1.0		3,629,229	2.7	3.3		3,513,615	2.7	△ 0.4	
国 庫 支 出 金	24,030,364	17.9	11.3		21,585,629	16.1	19.5		18,068,805	13.7	△ 16.3	
都 支 出 金	8,582,124	6.4	5.1		8,163,131	6.1	14.4		7,137,269	5.4	27.6	
財 産 収 入 金	1,953,802	1.5	△ 5.7		2,072,642	1.5	△ 0.8		2,089,313	1.6	△ 4.4	
寄 附 金	66,249	0.0	30.5		50,782	0.0	△ 83.1		300,707	0.2	368.7	
繰 入 金	8,941,413	6.6	△ 39.3		14,732,581	11.0	47.8		9,970,978	7.6	144.6	
繰 越 金	4,189,403	3.1	△ 3.1		4,322,521	3.2	△ 58.9		10,522,008	8.0	38.7	
諸 収 入	2,922,362	2.2	2.6		2,847,001	2.1	10.2		2,582,835	2.0	△ 1.5	
特 別 区 債	2,383,000	1.8	31.4		1,814,000	1.4	19.1		1,523,000	1.2	△ 34.8	

(総合政策部財政課)

イ 一般財源と特定財源

区 分	平成 23 年 度				平成 22 年 度				平成 21 年 度			
	金 額	構 成 比	増 減 率		金 額	構 成 比	増 減 率		金 額	構 成 比	増 減 率	
	千円	%	%		千円	%	%		千円	%	%	
総 額	134,481,295	100.0	0.3		134,144,924	100.0	1.9		131,595,857	100.0	1.1	
一 般 財 源	84,649,576	62.9	1.1		83,716,376	62.4	△ 3.3		86,612,940	65.8	△ 1.5	
特 別 区 税	39,054,586	29.0	1.9		38,343,892	28.6	△ 7.0		41,239,189	31.3	0.4	
地 方 譲 与 税	537,400	0.4	△ 1.8		547,223	0.4	△ 3.0		564,354	0.4	△ 6.5	
利 子 割 交 付 金	498,988	0.4	△ 6.8		535,666	0.4	△ 1.0		540,990	0.4	△ 22.4	
配 当 割 交 付 金	222,262	0.2	10.0		201,993	0.2	23.4		163,700	0.1	△ 19.4	
株 式 譲 渡 所 得 割 交 付 金	49,401	0.0	△ 20.5		62,133	0.0	△ 10.2		69,174	0.1	△ 2.8	
地 方 消 費 税 交 付 金	8,353,227	6.2	1.3		8,243,719	6.1	△ 0.2		8,257,904	6.3	6.5	
自 動 車 取 得 税 交 付 金	268,166	0.2	△ 17.3		324,306	0.2	12.2		289,127	0.2	△ 51.9	
地 方 特 例 交 付 金	452,396	0.3	35.9		332,843	0.2	△ 49.4		658,350	0.5	7.0	
特 別 区 交 付 金	26,457,376	19.7	8.1		24,483,474	18.3	10.1		22,234,825	16.9	△ 17.9	
交 通 安 全 対 策 特 別 交 付 金	53,147	0.0	△ 2.1		54,270	0.0	△ 2.7		55,783	0.0	△ 1.7	
財 産 収 入 金	907,574	0.7	△ 33.7		1,367,996	1.0	15.7		1,181,976	0.9	△ 9.6	
寄 附 金	60,806	0.0	38.0		44,070	0.0	△ 85.0		293,315	0.2	466.7	
繰 入 金	3,500,000	2.6	△ 30.2		5,016,857	3.7	△ 1.0		5,068,866	3.9	2,437.1	
繰 越 金	4,122,402	3.1	2.6		4,019,889	3.0	△ 32.9		5,990,592	4.6	△ 20.8	
諸 収 入	111,845	0.1	△ 19.0		138,045	0.1	2,778.9		4,795	0.0	△ 14.3	
特 別 区 債	—	0	—		—	0	—		—	0	—	
特 定 財 源	49,831,719	37.1	△ 1.2		50,428,548	37.6	12.1		44,982,917	34.2	6.5	
分 担 金 及 び 負 担 金	1,871,953	1.4	4.1		1,797,889	1.3	△ 0.9		1,813,931	1.4	1.7	
使 用 料 及 び 手 数 料	3,593,676	2.7	△ 1.0		3,629,229	2.7	3.3		3,513,615	2.7	△ 0.4	
国 庫 支 出 金	24,030,364	17.9	11.3		21,585,629	16.1	19.5		18,068,805	13.7	△ 16.3	
都 支 出 金	8,582,124	6.4	5.1		8,163,131	6.1	14.4		7,137,269	5.4	27.6	
財 産 収 入 金	1,046,228	0.8	48.5		704,646	0.5	△ 22.3		907,337	0.7	3.2	
寄 附 金	5,443	0.0	△ 18.9		6,712	0.0	△ 9.2		7,392	0.0	△ 40.4	
繰 入 金	5,441,413	4.0	△ 44.0		9,715,724	7.2	98.2		4,902,112	3.7	26.4	
繰 越 金	67,001	0.0	△ 77.9		302,632	0.2	△ 93.3		4,531,416	3.4	21,922.8	
諸 収 入	2,810,517	2.1	3.7		2,708,956	2.0	5.1		2,578,040	2.0	△ 1.4	
特 別 区 債	2,383,000	1.8	31.4		1,814,000	1.4	19.1		1,523,000	1.2	△ 34.8	

(総合政策部財政課)

(2) 歳出  
ア 目的別

区 分	平成 23 年度			平成 22 年度			平成 21 年度		
	金 額	構成比	増減率	金 額	構成比	増減率	金 額	構成比	増減率
	千円	%	%	千円	%	%	千円	%	%
総 額	130,488,179	100.0	0.4	129,955,521	100.0	2.1	127,273,336	100.0	6.7
議 会 費	888,642	0.7	29.1	688,150	0.5	△ 3.9	716,082	0.6	△ 1.4
総 務 費	11,458,497	8.8	△ 0.2	11,477,668	8.8	△ 25.8	15,470,710	12.2	46.3
地 域 文 化 費	6,480,983	5.0	△ 4.4	6,777,619	5.2	△ 4.7	7,112,269	5.6	13.0
産 業 経 済 費	3,115,120	2.4	△ 17.6	3,780,429	2.9	4.0	3,636,739	2.9	62.2
福 祉 費	36,443,618	27.9	4.4	34,893,720	26.9	10.2	31,669,086	24.9	12.9
子 ど も 家 庭 費	19,879,870	15.2	3.6	19,183,508	14.8	28.6	14,918,387	11.7	△ 3.7
健 康 費	13,614,192	10.4	8.0	12,609,562	9.7	0.6	12,540,035	9.9	△ 2.3
環 境 清 掃 費	7,900,184	6.1	2.2	7,731,568	5.9	△ 5.0	8,138,163	6.4	4.7
土 木 費	12,898,564	9.9	12.3	11,486,669	8.8	△ 10.2	12,794,627	10.1	△ 4.2
教 育 費	9,755,950	7.5	△ 30.2	13,980,341	10.8	17.8	11,871,445	9.3	△ 4.0
公 債 費	3,932,486	3.0	16.9	3,362,712	2.6	3.4	3,251,759	2.6	△ 4.2
諸 支 出 金	4,120,073	3.2	3.4	3,983,575	3.1	△ 22.7	5,154,034	4.0	△ 17.2

(総合政策部財政課)

イ 性質別

区 分	平成 23 年度			平成 22 年度			平成 21 年度		
	金 額	構成比	増減率	金 額	構成比	増減率	金 額	構成比	増減率
	千円	%	%	千円	%	%	千円	%	%
総 額	130,488,179	100.0	0.4	129,955,521	100.0	2.1	127,273,336	100.0	6.7
義 務 的 経 費	71,584,690	54.9	4.7	68,398,867	52.6	8.2	63,239,295	49.7	4.7
人 件 費	28,534,895	21.9	0.6	28,364,385	21.8	△ 2.3	29,043,142	22.8	1.4
扶 助 費	39,119,545	30.0	6.7	36,672,238	28.2	18.5	30,949,131	24.3	9.1
公 債 費	3,930,250	3.0	16.9	3,362,244	2.6	3.5	3,247,022	2.6	△ 4.3
投 資 的 経 費	11,723,610	9.0	△ 24.7	15,558,968	12.0	23.5	12,598,539	9.9	2.4
普 通 建 設 事 業 費	11,606,197	8.9	△ 25.4	15,558,968	12.0	23.5	12,598,539	9.9	2.4
災 害 復 旧 費	117,413	0.1	皆増	—	0	—	—	0	—
失 業 対 策 事 業 費	—	0	—	—	0	—	—	0	—
そ の 他 経 費	47,179,879	36.2	2.6	45,997,686	35.4	△ 10.6	51,435,502	40.4	10.4
物 件 費	22,530,826	17.3	5.4	21,376,840	16.4	5.6	20,251,610	15.9	10.4
維 持 補 修 費	1,454,610	1.1	0.1	1,452,511	1.1	△ 32.8	2,161,259	1.7	27.2
補 助 費 等	6,588,453	5.0	△ 5.9	7,002,231	5.4	△ 38.1	11,307,925	8.9	99.5
積 立 金	4,461,221	3.4	△ 1.4	4,524,323	3.5	△ 23.2	5,894,880	4.6	△ 37.1
投 資 及 び 出 資 金	—	0	—	—	0	皆減	300,000	0.2	1,775.0
貸 付 金	1,163,932	0.9	0.1	1,162,592	0.9	△ 1.4	1,179,030	0.9	0.7
繰 出 金	10,980,837	8.4	4.8	10,479,189	8.1	1.3	10,340,798	8.1	△ 0.0

(総合政策部財政課)

8 国民健康保険特別会計決算額の推移

(1) 歳入

区 分	平成 23 年 度			平成 22 年 度			平成 21 年 度		
	金 額	構成比	増減率	金 額	構成比	増減率	金 額	構成比	増減率
	千円	%	%	千円	%	%	千円	%	%
総 額	33,515,495	100.0	7.7	31,110,503	100.0	1.1	30,775,398	100.0	0.1
国民健康保険料	8,838,355	26.4	4.6	8,449,043	27.2	1.8	8,302,594	27.0	0.0
一般被保険者分	8,442,930	25.2	4.5	8,077,072	26.0	1.5	7,956,045	25.9	0.1
退職被保険者分	395,425	1.2	6.3	371,971	1.2	7.3	346,549	1.1	△ 1.5
一部負担金	—	0	—	—	0	—	—	0	—
使用料及び手数料	379	0.0	△ 12.5	433	0.0	△ 0.9	437	0.0	11.8
国庫支出金	8,593,388	25.6	19.6	7,185,267	23.1	△ 11.8	8,144,181	26.5	△ 8.2
療養給付費等交付金	963,355	2.9	57.9	610,028	2.0	48.2	411,626	1.3	△ 57.6
前期高齢者交付金	3,594,230	10.7	△ 30.8	5,194,702	16.7	65.2	3,144,084	10.2	116.2
都 支 出 金	1,782,750	5.3	20.5	1,479,026	4.8	△ 10.2	1,647,008	5.4	△ 10.5
共 同 事 業 交 付 金	3,965,899	11.8	31.4	3,019,119	9.7	△ 18.8	3,720,143	12.1	△ 5.2
財 産 収 入	1	0.0	0.0	1	0.0	△ 50.0	2	0.0	△ 77.8
繰 入 金	5,328,801	15.9	6.0	5,025,860	16.2	0.6	4,997,069	16.2	△ 4.3
繰 越 金	390,728	1.2	319.0	93,259	0.3	△ 47.0	176,042	0.6	45.6
諸 収 入	57,609	0.2	7.1	53,765	0.2	△ 76.8	232,212	0.8	666.6

(総合政策部財政課)

(2) 歳出

区 分	平成 23 年 度			平成 22 年 度			平成 21 年 度		
	金 額	構成比	増減率	金 額	構成比	増減率	金 額	構成比	増減率
	千円	%	%	千円	%	%	千円	%	%
総 額	32,999,244	100.0	7.4	30,719,774	100.0	0.1	30,682,139	100.0	0.4
総 務 費	702,540	2.1	2.9	682,441	2.2	△ 3.6	707,638	2.3	△ 6.2
保 険 給 付 費	21,068,142	63.8	2.8	20,495,427	66.7	3.0	19,893,342	64.8	3.0
療養給付費及び療養費	18,574,345	56.3	2.6	18,109,243	58.9	2.7	17,628,435	57.5	2.2
高額療養費	2,132,897	6.5	4.8	2,034,901	6.6	5.7	1,925,340	6.3	10.1
その他給付費	288,893	0.9	3.7	278,635	0.9	4.5	266,589	0.9	13.7
審査支払手数料	72,007	0.2	△ 0.9	72,648	0.2	△ 0.5	72,978	0.2	△ 0.6
後期高齢者支援金等	4,754,228	14.4	10.4	4,305,206	14.0	△ 2.4	4,410,345	14.4	14.2
前期高齢者納付金等	14,051	0.0	90.5	7,374	0.0	△ 41.2	12,540	0.0	141.1
老人保健拠出金	—	0	皆減	37,445	0.1	11,979.0	310	0.0	△ 100.0
介護納付金	1,998,905	6.1	10.4	1,810,730	5.9	8.5	1,668,383	5.4	△ 1.7
共 同 事 業 拠 出 金	4,006,797	12.1	31.4	3,050,230	9.9	△ 18.6	3,748,226	12.2	1.2
保 健 事 業 費	196,206	0.6	7.7	182,137	0.6	9.6	166,142	0.5	5.5
諸 支 出 金	258,375	0.8	73.7	148,784	0.5	97.8	75,213	0.2	△ 58.1

(総合政策部財政課)

9 介護保険特別会計決算額の推移

(1) 歳入

区 分	平成 23 年 度			平成 22 年 度			平成 21 年 度		
	金 額	構成比	増減率	金 額	構成比	増減率	金 額	構成比	増減率
	千円	%	%	千円	%	%	千円	%	%
総 額	18,790,340	100.0	4.2	18,033,006	100.0	1.8	17,717,648	100.0	3.7
介 護 保 険 料	3,157,675	16.8	0.3	3,147,297	17.5	△ 0.3	3,156,020	17.8	4.4
使 用 料 及 び 手 数 料	—	0	—	—	0	—	—	0	—
国 庫 支 出 金	4,026,935	21.4	6.9	3,768,450	20.9	1.4	3,716,009	21.0	△ 1.1
支 払 基 金 交 付 金	5,108,699	27.2	5.1	4,861,629	27.0	5.1	4,625,211	26.1	4.0
都 支 出 金	2,624,589	14.0	6.9	2,455,471	13.6	5.1	2,336,660	13.2	7.4
財 産 収 入	36,179	0.2	400.7	7,226	0.0	△ 21.1	9,156	0.1	61.8
繰 入 金	3,639,037	19.4	7.1	3,399,257	18.9	6.6	3,188,394	18.0	5.4
一 般 会 計 繰 入 金	3,135,684	16.7	4.1	3,011,077	16.7	1.1	2,978,631	16.8	5.3
基 金 繰 入 金	503,353	2.7	29.7	388,180	2.2	85.1	209,763	1.2	6.0
繰 越 金	181,656	1.0	△ 50.9	370,033	2.1	△ 44.9	671,790	3.8	6.1
諸 収 入	15,570	0.1	△ 34.1	23,643	0.1	64.1	14,408	0.1	△ 28.7

(総合政策部財政課)

(2) 歳出

区 分	平成 23 年 度			平成 22 年 度			平成 21 年 度		
	金 額	構成比	増減率	金 額	構成比	増減率	金 額	構成比	増減率
	千円	%	%	千円	%	%	千円	%	%
総 額	18,532,673	100.0	3.8	17,851,350	100.0	2.9	17,347,615	100.0	5.7
総 務 費	957,186	5.2	2.1	937,838	5.3	△ 7.6	1,014,484	5.8	1.3
保 険 給 付 費	16,834,775	90.8	5.0	16,038,897	89.8	5.5	15,195,666	87.6	7.4
居 宅 サービス 給 付 費	8,564,140	46.2	6.4	8,045,845	45.1	7.4	7,488,122	43.2	8.5
施 設 サービス 給 付 費	5,274,432	28.5	2.8	5,128,790	28.7	0.1	5,125,601	29.5	5.6
そ の 他 給 付 費	2,967,175	16.0	4.6	2,836,743	15.9	11.0	2,555,967	14.7	8.2
審 査 支 払 手 数 料	29,028	0.2	5.5	27,519	0.2	5.9	25,976	0.1	4.2
財 政 安 定 化 基 金 抛 出 金	—	0	—	—	0	—	—	0	皆減
基 金 積 立 金	233,675	1.3	△ 2.6	239,827	1.3	△ 44.5	432,018	2.5	△ 32.4
地 域 支 援 事 業 費	484,808	2.6	△ 0.1	485,480	2.7	8.4	447,938	2.6	9.8
諸 支 出 金	22,229	0.1	△ 85.1	149,308	0.8	△ 42.0	257,509	1.5	19.3

(総合政策部財政課)

10 後期高齢者医療特別会計決算額

(1) 歳入

区 分	平成 23 年 度			平成 22 年 度			平成 21 年 度		
	金 額	構成比	増減率	金 額	構成比	増減率	金 額	構成比	増減率
	千円	%	%	千円	%	%	千円	%	%
総 額	5,625,999	100.0	3.9	5,415,668	100.0	3.7	5,223,102	100.0	6.3
後期高齢者医療保健料	2,953,989	52.5	1.1	2,922,760	54.0	5.3	2,775,180	53.1	0.4
使用料及び手数料	1	0.0	0.0	1	0.0	皆増	—	0	—
繰 入 金	2,538,521	45.1	6.4	2,386,283	44.1	2.4	2,330,060	44.6	8.5
繰 越 金	24,629	0.4	142.7	10,148	0.2	△ 81.7	55,528	1.1	皆増
諸 収 入	108,859	1.9	12.8	96,476	1.8	54.8	62,334	1.2	1,132.1

(総合政策部財政課)

(2) 歳出

区 分	平成 23 年 度			平成 22 年 度			平成 21 年 度		
	金 額	構成比	増減率	金 額	構成比	増減率	金 額	構成比	増減率
	千円	%	%	千円	%	%	千円	%	%
総 額	5,603,118	100.0	3.9	5,391,039	100.0	3.4	5,212,954	100.0	7.3
総 務 費	187,379	3.3	△ 4.6	196,472	3.6	4.3	188,433	3.6	△ 4.1
広域連合納付金	5,225,547	93.3	4.3	5,012,494	93.0	3.2	4,858,956	93.2	7.0
後期高齢者支援事業費	177,656	3.2	1.9	174,381	3.2	8.3	161,050	3.1	30.4
諸 支 出 金	12,536	0.2	63.0	7,692	0.1	70.4	4,515	0.1	皆増

(総合政策部財政課)



11 23区の財政指標等（普通会計決算）

（平成23年度）

区分 区名	歳入総額 A	歳出総額 B	形式収支 C=(A-B)	翌年度に繰越 すべき財源 D	実 収 E=(C-D)	質 支	実質収 支比率	実 公 債 比	質 費 率	経常収 支比率	地 現 在 高	積立金現在高			
												財政調 整基金	減 基 金	債 金	そ の 他 金
千代田区	51,866	50,276	1,590	42	1,548	5.3	3.2	76.1	4,052	75,277	26,011	6,405	42,861		
中央区	70,610	68,405	2,205	222	1,983	4.9	2.0	83.8	4,915	54,083	16,536	0	37,547		
港区	108,593	100,932	7,661	3	7,658	10.0	△ 0.4	73.8	6,956	126,996	55,225		71,771		
新宿区	134,264	130,271	3,993	36	3,957	5.1	△ 0.1	88.1	24,718	40,689	20,398	3,945	16,346		
文京区	75,014	71,428	3,586	282	3,304	6.7	△ 0.5	86.1	11,557	58,432	24,159	51	34,222		
台東区	91,408	87,973	3,435	18	3,417	6.9	3.7	87.6	19,148	30,783	9,676	4,570	16,537		
墨田区	109,099	106,190	2,909	223	2,686	4.4	0.9	92.8	28,426	11,317	5,163	13	6,141		
江東区	159,332	155,254	4,078	221	3,857	3.9	△ 2.6	84.4	26,290	67,691	27,050	3,062	37,579		
品川区	133,261	129,416	3,845	856	2,989	3.5	△ 0.8	78.4	26,161	69,410	7,799	12,636	48,975		
目黒区	88,325	84,179	4,146	212	3,934	6.4	4.4	95.9	35,499	10,437	3,541	2,024	4,872		
大田区	231,390	226,402	4,988	258	4,730	3.2	0.5	88.8	45,157	90,634	43,156	13,944	33,534		
世田谷区	238,527	236,024	2,503	609	1,894	1.1	△ 1.0	86.5	70,369	63,014	18,484	8,268	36,262		
渋谷区	81,949	75,500	6,449	1,055	5,394	10.2	△ 0.5	89.9	19,364	54,626	30,635		23,991		
中野区	108,914	106,559	2,355	689	1,666	2.4	3.8	93.0	43,984	36,273	20,406	2,959	12,908		
杉並区	159,503	152,696	6,807	80	6,727	6.2	△ 4.0	82.7	13,602	33,910	22,360	0	11,550		
豊島区	101,951	98,926	3,025	1,224	1,801	2.9	5.0	88.3	25,744	35,774	5,323	613	29,838		
北区	129,514	124,444	5,070	710	4,360	5.5	△ 1.6	89.1	26,421	38,290	7,319	4,325	26,646		
荒川区	88,788	86,492	2,296	1	2,295	4.2	2.7	85.9	20,604	24,807	10,254	2,260	12,293		
板橋区	183,569	179,787	3,782	0	3,782	3.3	△ 0.5	91.1	39,682	32,845	8,756	156	23,933		
練馬区	224,960	220,054	4,906	6	4,900	3.2	0.3	89.5	52,955	52,061	25,815	5,179	21,067		
足立区	245,372	237,099	8,273	91	8,182	5.4	0.9	87.0	67,043	106,384	21,636	18,419	66,329		
葛飾区	178,972	170,562	8,410	256	8,154	7.7	1.1	81.8	35,447	83,412	11,343	4,789	67,280		
江戸川区	238,497	224,085	14,412	3,603	10,809	7.5	△ 4.5	84.6	19,839	101,971	19,232	2,055	80,684		
特別区計	3,233,681	3,122,952	110,729	10,698	100,031	4.9	0.0	86.4	667,934	1,299,116	440,278	95,672	763,166		

（総合政策部財政課）

平成23年度特別区決算状況（東京都政課）

12 財政指標等の推移（普通会計決算）

区分 年度 増減率	歳入総額 A	歳出総額 B	形式収支 C=(A-B)	翌年度に繰越 すべき財源 D	実 収 E=(C-D)	質 支	実質収 支比率	実 公 債 比	質 費 率	経常収 支比率	地 現 在 高	積立金現在高			
												財政調 整基金	政 整 基金	減 基 金	債 金
21	131,705 1.4%	127,382 6.9%	4,323 △60.0%	303 △93.7%	4,020 △32.9%	4.8	1.0	85.8	26,689 △3.9%	55,361 △6.7%	24,651 △6.8%	6,501 △7.7%	24,209 △6.5%		
22	133,914 1.7%	129,725 1.8%	4,189 △3.1%	67 △77.9%	4,122 2.6%	5.1	0.2	87.8	25,724 △3.6%	45,169 △18.4%	21,785 △11.6%	4,634 △28.7%	18,750 △22.5%		
23	134,264 0.3%	130,271 0.4%	3,993 △4.7%	36 △46.0%	3,957 △4.0%	5.1	△ 0.1	88.1	24,718 △3.9%	40,689 △9.9%	20,398 △6.4%	3,945 △14.9%	16,346 △12.8%		

（注）地方債現在高には特定資金公共事業債（NTT債）を除く。

「実質収支比率」及び「経常収支比率」の分母は臨時財政対策債発行可能額を含む。

（総合政策部財政課）

特別区決算状況（東京都政課）

13 特別区税調定額及び収入状況

区分 税目	調定額	収入額	収入率	不納欠損額	未収入額
	円	円	%	円	円
平成21年度					
総額	44,835,747,915	41,239,189,299	91.98	389,481,949	3,218,574,411
特別区民税	40,510,583,219	36,933,124,952	91.17	386,697,449	3,202,108,962
現年課税分	37,549,116,074	36,168,834,772	96.32	19,872,341	1,371,557,464
普通徴収	16,468,832,250	15,185,372,692	92.21	19,155,677	1,274,024,656
特別徴収	21,080,283,824	20,983,462,080	99.54	716,664	97,532,808
滞納繰越分	2,961,467,145	764,290,180	25.81	366,825,108	1,830,551,498
軽自動車税	99,228,812	80,128,463	80.75	2,784,500	16,465,449
特別区たばこ税	4,225,779,434	4,225,779,434	100.00	0	0
入湯税	156,450	156,450	100.00	0	0
平成22年度					
総額	41,901,071,317	38,343,892,273	91.51	249,090,286	3,314,584,812
特別区民税	37,464,992,160	33,926,664,750	90.56	246,657,886	3,298,074,421
現年課税分	34,276,168,915	33,091,647,038	96.54	13,759,283	1,176,724,642
普通徴収	13,804,274,640	12,701,660,812	92.01	13,684,280	1,092,863,650
特別徴収	20,471,894,275	20,389,986,226	99.60	75,003	83,860,992
滞納繰越分	3,188,823,245	835,017,712	26.19	232,898,603	2,121,349,779
軽自動車税	96,649,549	78,400,276	81.12	2,432,400	15,905,673
特別区たばこ税	4,339,429,608	4,338,827,247	99.99	0	604,718
平成23年度					
総額	42,586,155,722	39,054,585,821	91.71	305,913,010	3,242,320,833
特別区民税	37,551,173,992	34,037,848,259	90.64	303,732,573	3,226,099,102
現年課税分	34,291,264,727	33,232,612,054	96.91	13,986,781	1,049,731,587
普通徴収	13,841,542,941	12,839,311,050	92.76	13,510,284	992,365,659
特別徴収	20,449,721,786	20,393,301,004	99.72	476,497	57,365,928
滞納繰越分	3,259,909,265	805,236,205	24.70	289,745,792	2,176,367,515
軽自動車税	95,116,973	77,295,213	81.26	2,180,437	15,799,323
特別区たばこ税	4,939,864,757	4,939,442,349	99.99	0	422,408
平成24年度					
総額	42,367,410,505	39,101,863,220	92.29	395,592,789	2,876,837,045
特別区民税	37,457,574,506	34,209,865,036	91.33	393,436,685	2,861,056,134
現年課税分	34,288,835,115	33,355,370,067	97.28	8,756,017	931,161,829
普通徴収	13,387,019,116	12,496,674,514	93.35	8,466,774	886,065,022
特別徴収	20,901,815,999	20,858,695,553	99.79	289,243	45,096,807
滞納繰越分	3,168,739,391	854,494,969	26.97	384,680,668	1,929,894,305
軽自動車税	92,986,323	75,231,562	80.91	2,156,104	15,697,857
特別区たばこ税	4,816,849,676	4,816,766,622	100.00	0	83,054

(注) 普通徴収及び特別区たばこ税には過年度分が含まれている。

(総務部税務課)

収入額には還付未済額が含まれている。

14 特別区民税負担状況

年度	区分 調定額 (現年課税分)	納税者数 (実際納税 義務者)	納税者 1人 当たり 負担額	人口 1月1日現在 (外国人登録 人口含む)	人口1人 当たり 負担額	世帯 1月1日 現在	1世帯 当たり 負担額
	円	人	円	人	円	世帯	円
21	37,549,116,074	179,044	209,720	314,592	119,358	167,985	223,527
22	34,276,168,915	176,497	194,203	317,355	108,006	169,573	202,132
23	34,291,264,727	174,065	197,003	319,624	107,286	171,423	200,039
24	34,288,835,115	174,595	196,391	318,086	107,797	172,562	198,704

(総務部税務課)

15 軽自動車車種別台数

区分	21		22		23		24	
	台	対前年度増減台数	台	対前年度増減台数	台	対前年度増減台数	台	対前年度増減台数
総計	32,036	△ 1,552	30,564	△ 1,472	29,528	△ 1,036	28,444	△ 1,084
原動機付自転車	16,254	△ 1,044	15,290	△ 964	14,410	△ 880	13,719	△ 691
軽自動車	11,913	△ 315	11,521	△ 392	11,486	△ 35	11,219	△ 267
その他	3,869	△ 193	3,753	△ 116	3,632	△ 121	3,506	△ 126

(総務部税務課)

16 たばこ売渡実績

区分	売渡本数	調定額 (現年課税分)	件数
年度	本	円	件
21	1,285,863,687	4,225,779,434	130
22	1,162,462,022	4,339,429,608	629
23	1,081,097,509	4,939,260,039	120
24	1,056,583,438	4,816,427,268	118

(総務部税務課)

17 税外収入

区分	税証明手数料		徴税费委託金		延滞金		標識弁償金		住民税特別交付還付金 ※24・25年度のみ	
	円	件	円	件	円	件	円	件	円	件
21	16,228,500	54,095	682,958,810	1	90,002,955	19,966	60,600	303	—	—
22	17,254,500	57,515	619,356,615	1	117,090,017	19,976	56,600	283	—	—
23	16,899,900	56,333	572,106,633	1	102,466,824	20,150	49,600	248	—	—
24	18,201,000	60,670	564,997,178	1	145,040,527	24,323	44,600	223	3,653,080	1

(総務部税務課)

18 区の主な資産

(平成23年度決算年度末現在高)

分類	項目	財産現在高	備考
		百万円	
金融資産			
	出資による権利	854	新宿区土地開発公社外8件
	土地信託受益権	25,007	旧淀橋第二小学校
非金融資産			
事業用資産			
	土地	220,095	事業用土地(道路・公園用地を除く) 751,871.36㎡
	建物	90,985	事業用建物(公園管理棟等を除く) 608,2003.75㎡
	工作物	535	区有施設等に設置した貯水槽、防災無線支局等 224点
	機械器具	193	事務機器、検査機器等 520点
	物品	3,685	物品(車両、美術品等を含む) 1,626点他 ※物品は簿価50万円以上のもの
インフラ資産			
	道路	707,956	区道 総延長 294,801m 総面積 1,771,035㎡ 財産現在高には道路敷地を含む
	橋梁	1,588	58橋 総延長 1,027m 総面積 6,919㎡
	公園	257,473	総面積 299,614.09㎡(児童遊園、ポケットパーク等を含む) 財産現在高には公園等に付属する管理棟、公衆便所等を含む
	その他の工作物	159	防災無線支局、道路・公園等に設置した貯水槽等 183点

(注) 建物・物品等は減価償却後の価額を掲載している。

(総合政策部企画政策課)

### 3 社会福祉

#### 1 23区別生活保護世帯・人員及び保護率 (平成24年10月現在)

区分 区名	総人口	被保護世帯数	被保護人員	保護率
	人	世帯	人	‰
東京都	13,216,221	220,261	288,772	21.8
23区計	8,996,073	166,753	214,281	23.8
千代田区	48,735	611	694	14.2
中央区	129,324	864	1,002	7.7
港区	209,752	1,919	2,312	11.0
新宿区	326,708	8,896	10,262	31.4
文京区	209,712	2,164	2,511	12.0
台東区	179,741	7,935	8,647	48.1
墨田区	249,196	6,489	8,205	32.9
江東区	468,056	7,304	9,714	20.8
品川区	369,314	4,636	5,547	15.0
目黒区	270,408	2,384	2,850	10.5
大田区	696,439	12,970	16,489	23.7
世田谷区	885,492	8,038	9,867	11.1
渋谷区	209,367	2,697	3,059	14.6
中野区	313,660	6,221	7,238	23.1
杉並区	550,538	6,417	7,583	13.8
豊島区	287,673	6,181	7,069	24.6
北区	333,512	7,807	9,680	29.0
荒川区	204,472	5,263	6,417	31.4
板橋区	536,305	13,731	18,930	35.3
練馬区	717,570	12,345	17,008	23.7
足立区	685,542	17,969	26,298	38.4
葛飾区	440,275	9,528	12,806	29.1
江戸川区	674,282	14,384	20,093	29.8

(注) 総人口は「東京都の人口(推計)」東京都総務局統計部による。(福祉部生活福祉課)  
 保護率(‰) = (被保護人員 ÷ 総人口) × 1,000

#### 2 生活保護世帯数等の推移 (各年10月現在)

年次	新宿区			東京都		
	被保護世帯数	被保護人員	保護率	被保護世帯数	被保護人員	保護率
	世帯	人	‰	世帯	人	‰
21	7,182	8,209	25.8	176,748	231,792	17.8
22	8,004	9,171	28.7	196,043	258,107	19.8
23	8,433	9,709	29.9	209,858	276,216	20.9
24	8,896	10,262	31.4	220,261	288,772	21.8

(福祉部生活福祉課)

3 生活保護費扶助別支出額

区分	21		22	
	支出額	件数(人)	支出額	件数(人)
総支出額	17,850,663,398		20,114,796,484	
保護費	17,442,396,633		19,683,817,533	
生活扶助	5,678,449,170	117,059	6,483,289,379	131,306
住宅扶助	3,475,943,450	71,391世帯	4,035,127,676	81,480世帯
教育扶助	29,048,498	7,570	33,665,015	9,169
介護扶助	289,719,790	23,974	341,184,342	24,310
医療扶助	7,899,771,776	214,466	8,719,082,385	221,547
出産扶助	714,550	11	247,400	12
生業扶助	21,177,622	3,610	21,649,874	4,191
葬祭扶助	47,571,777	257	49,571,462	274
保護施設事務費	307,138,138		331,699,675	
救護施設	98,536,512	541	108,243,304	603
更生施設	191,106,844	2,109	204,881,831	2,170
宿所提供施設	17,494,782	566	18,574,540	558
授産施設	0	0	0	0
法外援護	101,128,627		99,279,276	
健全育成費	10,370,000	458	6,395,000	309
中学校卒業者就職支度金	0	0	0	0
入浴券支給	54,616,800	4,470	55,494,000	4,501
家財処分費の支給	300,000	4	554,000	8
自立促進事業	35,841,827	3,344	36,836,276	5,225

区分	23		24	
	支出額	件数(人)	支出額	件数(人)
総支出額	21,188,376,519		21,920,508,683	
保護費	20,747,280,337		21,483,772,443	
生活扶助	6,888,596,301	138,613	7,207,700,169	144,318
住宅扶助	4,381,428,274	88,028世帯	4,627,187,526	93,157世帯
教育扶助	33,431,273	9,131	36,422,155	9,218
介護扶助	357,909,070	29,726	358,175,730	31,857
医療扶助	9,004,255,363	233,383	9,173,899,648	242,550
出産扶助	902,200	16	1,361,860	13
生業扶助	23,988,168	4,608	24,769,258	4,435
葬祭扶助	56,769,688	309	54,256,097	310
保護施設事務費	339,497,723		312,770,073	
救護施設	113,203,628	618	118,358,845	642
更生施設	208,051,945	2,143	185,194,468	1,894
宿所提供施設	18,242,150	548	9,216,760	312
授産施設	0	0	0	0
法外援護	101,598,459		123,966,167	
健全育成費	5,825,000	233	6,100,000	244
中学校卒業者就職支度金	0	0	0	0
入浴券支給	53,827,800	4,293	50,877,000	4,046
家財処分費の支給	0	0	0	0
自立促進事業	41,945,659	6,062	17,420,032	794
就労支援	—	—	19,499,970	116
地域生活自立支援	—	—	30,069,165	4,479

- (注) ・各年度、確定数値で計上。  
 ・年間延べ件数(人)で計上、『住宅扶助』は、世帯数で計上。  
 ・自立促進事業の一部を、平成24年度から地域生活自立支援とした。  
 ・就労支援は、平成24年度からの新規事業。

(福祉部生活福祉課)

4 家庭相談内容

区分 年度	総数	人間関係	身分関係	経済関係	就業関係	その他
21	446	117	177	45	4	103
22	401	126	146	64	2	63
23	417	117	149	63	1	87
24	389	105	144	63	5	72

(子ども家庭部子ども家庭課)

5 女性相談状況

(1) 相談内容

区分 年度	総数	売春禁止条	防5反	売強	春要	夫関	婦関係	親関係	族関係	恋・愛 男・女 関係	職・場 近隣 関係	女性福 祉資金	生困	活窮	借・金 サラ金	医・療 健康 関係	住・宅 関係	職・業 関係	施・設 入所	その他
21	1,991	10	4	345	110	21	30	0	257	9	281	145	57	237	485					
22	2,361	4	1	362	130	10	24	0	198	12	385	147	53	249	786					
23	2,052	3	1	322	69	12	29	0	251	2	362	120	38	141	702					
24	2,402	0	0	331	86	18	29	0	259	17	354	116	47	145	1,000					

(福祉部生活福祉課)

(2) 処理状況

区分 年度	総数	女性福 祉資金 貸付	就業	結婚	帰宅	女性相 談セン ター 移送	福社 事務所	児童相 談セン ター 移送	民委 生員	病院へ 移送	他機 関へ 移送	の 離 縁 関係	住・宅 借 返	金 済	助 指	言 導	その他
21	1,991	0	5	1	64	146	132	19	0	105	210	155	-	12	631	511	
22	2,361	0	6	2	63	153	149	21	0	119	241	156	-	9	771	671	
23	2,052	0	7	4	66	130	161	10	0	102	178	140	24	10	619	601	
24	2,402	0	5	0	37	109	187	9	0	92	156	124	18	7	822	836	

(福祉部生活福祉課)

6 母子自立支援員の相談受付状況

区分 年度	総数	生活一般						児童					
		総数	住宅	医療	家 紛 争	庭 争	就 職	その他	総数	養 育	教 育	非 行	就 職
21	6,734	2,774	540	468	214	594	958	717	282	254	29	27	125
22	9,408	3,608	635	855	306	804	1008	1417	798	387	37	27	168
23	9,917	3,774	741	996	358	877	802	1760	954	363	47	51	345
24	11,343	4,346	953	1050	280	769	1294	2099	1288	280	48	31	452

区分 年度	総数	生活援助								その他					
		母子福 祉資金	女性福 祉資金	遺 年 金	族 金	児童扶 養手 当	生 保	活 護	税	その他	総数	売 設	店 置	た ば こ 売	母 子 世 帯 住 宅
21	1,390	593	2	4	385	328	6	72	1,853	0	0	255	1107	491	
22	1,821	661	0	6	399	644	15	96	2,562	0	0	179	1307	1076	
23	1,738	500	0	0	470	726	5	37	1,934	2	2	279	715	936	
24	1,829	574	0	2	426	759	3	65	3,069	0	5	176	1255	1633	

(子ども家庭部子ども家庭課)

7 行旅死亡人等取扱件数

区分 年度	総数	行旅死亡人	人骨
21	11	11	0
22	22	19	3
23	18	18	0
24	18	16	2

(福祉部生活福祉課)

8 高齢者在宅サービスセンターの事業実績

区分 年度	一般通所 件	認知症 デイホーム 件
21	16,147	3,127
22	15,475	2,946
23	14,759	3,235
24	14,663	3,217

(福祉部地域福祉課)

9 高齢者総合相談センター（地域包括支援センター）の事業実績

区分 年度	総数 件	相談件数 件			申請受付件数 件		介護予防ケア プラン作成件数 件	
		電話 件	来所 件	訪問 件	介護 保険内 件	介護 保険外 件	予防 給付 件	地域支 援事業 件
21	23,933	8,037	9,141	6,755	5,633	5,388	2,665	1,240
22	33,136	12,199	11,132	9,805	8,789	6,380	2,927	1,250
23	37,264	15,113	11,464	10,687	8,759	6,415	3,358	1,234
24	41,526	18,716	12,034	10,776	8,897	6,582	3,742	974

区分 年度	相談内容別件数 件										
	在宅 サービス 件	施設 サービス 件	認知症 相談 件	消費生活 相談 件	虐待 相談 件	経済 件	家庭 件	医療 件	住宅 件	介護 予防 件	その他 件
21	14,401	2,654	477	34	105	406	480	1,791	289	3,154	3,279
22	20,272	3,090	773	59	180	610	691	2,444	391	3,294	4,986
23	20,471	3,090	943	65	258	690	945	3,186	427	4,805	4,607
24	22,861	2,746	1,190	67	296	1,054	780	3,976	684	3,797	5,259

(福祉部高齢者福祉課)

(注) 相談内容別件数は、相談内容の項目が複数の場合、重複計上あり。

10 高齢者おむつ費用助成制度

年度	パンツテープ型		はくタイプ		フラット		サブパット	
	支給人数	支給枚数	支給人数	支給枚数	支給人数	支給枚数	支給人数	支給枚数
	人	枚	人	枚	人	枚	人	枚
21	延 3,996	164,221	延 6,668	249,776	延 1,646	63,994	延 12,529	987,089
22	延 4,258	174,758	延 7,498	287,932	延 1,562	58,232	延 13,758	1,090,319
23	延 4,117	176,048	延 7,821	314,454	延 1,408	46,388	延 14,309	1,091,128
24	延 4,282	179,110	延 8,619	336,200	延 1,479	47,360	延 14,973	1,140,842

年度	代 金	
	支給人数	支給金額
	人	円
21	延 2,588	22,195,891
22	延 2,930	23,504,909
23	延 3,254	27,537,267
24	延 3,119	26,305,643

(福祉部高齢者福祉課)

11 老人福祉施設への入所措置

(各年度3月末日現在)

年度	区分 総 数	養護老人ホーム			特別養護老人ホーム		
		公立	私立	小計	公立	私立	小計
		人	人	人	人	人	人
21	312	76	229	305	0	7	7
22	317	63	244	307	2	8	10
23	320	47	264	311	1	8	9
24	324	17	299	316	1	7	8

(福祉部高齢者福祉課)

12 特別養護老人ホーム等建設事業助成 (各年度3月末日現在)

(1) 特別養護老人ホーム等

開設 年度	入所定員数	
	特養ホーム	併設ショートステイ
	人	人
～11まで	523	0
13	80	20
20	100	10
22	110	12
合計	813	42

(福祉部介護保険課)

(2) 介護老人保健施設等

開設 年度	入所定員数
	人
12	90
15	160
17	100
合計	350

(福祉部介護保険課)

(注) 助成した入所定員の内訳は、区内310人分、区外503人分。このほか、区内には建設事業助成を行わずに整備されている特別養護老人ホームの入所定員数が170人分ある。



13 介護保険被保険者数

(1) 第1号被保険者数

(各年度3月末日現在)

区分 年度	第1号被保険者計						(再掲) 外国人		(再掲) 住所地特例者	
			65歳～74歳		75歳以上		人数 (人)	比率	人数 (人)	比率
	人数(人)	比率	人数(人)	比率	人数(人)	比率				
21	60,208	100%	30,571	50.8%	29,637	49.2%	687	1.1%	1,059	1.8%
22	60,540	100%	29,855	49.3%	30,685	50.7%	737	1.2%	1,069	1.8%
23	61,632	100%	30,128	48.9%	31,504	51.1%	757	1.2%	1,111	1.8%
24	63,807	100%	31,505	49.4%	32,302	50.6%	820	1.3%	1,134	1.8%
対前年比 (増△減)	2,175		1,377		798		63		23	

(福祉部介護保険課)

(2) 保険料段階別第1号被保険者数

(平成25年3月末日現在)

保険料段階	標準割合	被保険者数 (人)	割合
第1段階	0.45	4,603	7.2%
第2段階	0.45	11,261	17.6%
3特段階	0.49	3,643	5.7%
第3段階	0.70	3,838	6.0%
4特段階	0.80	7,734	12.1%
第4段階	1.00	3,929	6.2%
第5段階	1.10	6,692	10.5%
第6段階	1.20	10,159	15.9%
第7段階	1.40	4,317	6.8%
第8段階	1.55	2,165	3.4%
第9段階	1.85	1,204	1.9%
第10段階	2.09	805	1.3%
第11段階	2.45	985	1.5%
第12段階	2.90	1,013	1.6%
第13段階	3.30	738	1.2%
第14段階	3.50	721	1.1%
計		63,807	100%

(福祉部介護保険課)

## 14 介護保険料収納状況

### (1) 全体

区分			調定額 A	純収入額 B	純収入率 C=B/A
24	現年度	特別徴収	円 3,319,568,890	円 3,319,568,890	% 100.00%
		普通徴収	802,540,810	687,433,600	85.66%
		計	4,122,109,700	4,007,002,490	97.21%
	滞納繰越分		169,318,034	18,833,160	11.12%
	計		4,291,427,734	4,025,835,650	93.81%

(福祉部介護保険課)

### (2) 段階別保険料収納状況(24年度賦課分)

段階	調定額 A	純収入額 B	純収入率 C=B/A
	円	円	%
第1段階	137,232,800	134,951,970	98.34%
第2段階	319,128,400	293,197,330	91.87%
3特段階	113,720,970	111,744,330	98.26%
第3段階	173,692,790	170,095,000	97.93%
4特段階	397,290,060	382,070,480	96.17%
第4段階	262,726,900	260,890,120	99.30%
第5段階	460,504,780	437,213,370	94.94%
第6段階	776,651,690	755,546,100	97.28%
第7段階	382,163,070	374,722,530	98.05%
第8段階	209,731,410	206,388,040	98.41%
第9段階	140,911,140	138,548,630	98.32%
第10段階	106,021,230	104,652,880	98.71%
第11段階	150,928,620	149,507,790	99.06%
第12段階	181,021,940	179,941,580	99.40%
第13段階	151,113,600	149,739,000	99.09%
第14段階	159,270,300	157,793,340	99.07%
全体	4,122,109,700	4,007,002,490	97.21%

(福祉部介護保険課)

15 要介護(要支援)認定

(1) 要介護(要支援)認定者数

(各年度末日現在)

年度	区分	要支援 1	要支援 2	要介護 1	要介護 2	要介護 3	要介護 4	要介護 5	計
		人	人	人	人	人	人	人	人
	22	1,862	1,511	1,746	1,920	1,492	1,435	1,438	11,404
	23	1,777	1,552	1,860	1,952	1,477	1,507	1,415	11,540
	24	2,157	1,758	1,985	1,935	1,419	1,477	1,415	12,146
	第1号被保険者	2,132	1,726	1,956	1,869	1,395	1,456	1,379	11,913
	65歳～74歳	276	297	225	233	156	126	145	1,458
	75歳以上	1,856	1,429	1,731	1,636	1,239	1,330	1,234	10,455
	第2号被保険者	25	32	29	66	24	21	36	233

(福祉部介護保険課)

(2) 年間認定申請件数

年度	区分	申請件数	申請種別				被保険者区分		取下げ区分	
			新規	更新	区分変更	職権	1号	2号	却下	取下げ
		件	件	件	件	件	件	件	件	
21		13,490	3,159	9,408	923	0	13,139	351	219	159
22		14,435	3,626	9,740	1,069	0	14,047	388	225	178
23		13,615	3,742	8,832	1,041	0	13,279	336	193	148
24		13,230	3,927	8,308	995	0	12,897	333	220	144

(福祉部介護保険課)

(3) 年間審査判定結果数

年度	区分	合計件数	非該当	要支援		要介護				
				1	2	1	2	3	4	5
		件	件	件	件	件	件	件	件	件
21		13,189	227	2,520	1,967	2,213	1,877	1,649	1,394	1,342
22		13,982	198	2,506	2,205	2,430	2,069	1,529	1,443	1,602
23		13,318	144	2,395	2,112	2,436	1,993	1,466	1,401	1,371
24		12,904	132	2,510	2,093	2,334	1,777	1,372	1,331	1,355

(福祉部介護保険課)

(4) 年間転入申請件数及び認定件数

年度	区分	転入件数	要支援		要介護					被保険者区分	
			1	2	1	2	3	4	5	1号	2号
		件	件	件	件	件	件	件	件	件	件
21		119	12	11	20	16	23	26	11	113	6
22		128	18	11	22	25	17	23	12	119	9
23		135	15	16	29	15	23	21	16	124	11
24		124	18	16	23	28	10	20	9	112	12

(福祉部介護保険課)

16 介護保険給付実績

区分	年度	平成24年度	
		件数	給付額
		件	円
保険給付費合計		710,419	18,016,111,582
住宅(介護予防)サービス合計		305,891	10,548,947,775
訪問介護		55,772	2,494,762,115
訪問入浴		3,836	233,293,719
訪問看護		11,503	494,047,067
訪問リハビリ		4,898	164,129,124
居宅療養管理指導		37,728	271,401,791
通所介護		40,818	2,375,449,542
通所リハビリ		4,385	267,956,729
短期入所生活介護		3,774	245,705,606
短期入所療養介護		1,363	115,675,364
福祉用具貸与		44,196	574,005,757
福祉用具購入費		1,314	38,318,360
住宅改修費		983	85,939,071
特定施設入居者生活介護		12,130	2,263,299,778
居宅介護支援		83,191	924,963,752
地域密着(介護予防)サービス合計		8,245	1,223,295,254
定期巡回・随時対応型訪問介護看護		123	15,871,244
夜間対応型訪問介護		937	29,897,338
認知症対応型通所介護		4,722	552,788,857
小規模多機能型居宅介護		591	114,710,056
認知症対応型共同生活介護		1,515	399,261,195
地域密着型特定施設入居者生活介護		132	25,960,571
地域密着型介護老人福祉施設入所者生活介護		348	100,677,237
施設サービス合計		19,723	5,375,292,108
介護老人福祉施設		12,246	3,214,924,002
介護老人保健施設		5,731	1,525,002,357
介護療養型医療施設		1,746	635,365,749
特定入所者介護(介護予防)サービス		15,270	503,410,049
高額介護(介護予防)サービス費等		32,151	340,151,832
審査支払手数料		329,139	25,014,564

(注) 介護保険の給付費は毎年3月から翌年2月を会計年度とする。

(福祉部介護保険課)

17 介護予防事業

年度	区分	特定高齢者 決定者数	介護予防教室 延べ参加者数	
			特定高齢者	一般高齢者
		人	人	人
21		3,079	17,404	5,555
22		3,448	17,196	5,251
23		3,042	18,651	6,938
24		3,360	14,639	9,533

(福祉部高齢者福祉課)

18 一人暮らし高齢者等へのサービス実績

年度	区分	ふれあい訪問	配食サービス	理美容サービス	寝具乾燥消毒サービス	緊急通報システム	火災安全システム	回復支援家事援助サービス
		件	食	延人	回	台	台	回
21		1,526	80,348	1,492	2,458	565	53	990
22		1,386	84,822	1,558	2,486	586	48	1,279
23		1,232	89,196	1,573	2,524	593	36	1,303
24		1,117	78,703	1,565	2,602	633	64	1,440

年度	区分	補聴器の支給	敬老杖の支給	徘徊高齢者探索サービス	いきがい対応型デイサービス		福祉用具購入費及び住宅改修費助成	ちょこっと困りごと援助サービス	一人暮らし高齢者への情報紙の訪問配布
		台	本	人	実施回数	参加人数	件	件	件
21		253	1,058	44	730	8,695	216	199	4,488
22		297	1,009	35	719	8,301	213	205	4,253
23		296	1,042	28	586	6,139	178	224	4,297
24		351	1,132	27	事業終了	事業終了	184	256	4,248

年度	区分	認知症高齢者の介護者リフレッシュ等支援事業	介護支援ボランティア・ポイント事業
		回	登録人数
21		1,980	184
22		4,615	231
23		6,516	384
24		8,208	446

※認知症高齢者の介護者リフレッシュ等支援事業及び介護支援ボランティア・ポイント事業は平成21年7月1日から事業開始

(福祉部高齢者福祉課・介護保険課)

(注) 緊急通報システムは3月末日現在の稼働台数。

19 敬老事業等実績

(各年度3月末日現在)

区分 年度	ことぶき祝金				ふれあい入浴
	古希 (70歳)	喜寿 (77歳)	米寿 (88歳)	長寿 (96~99歳)	
	人	人	人	人	人
21	4,225	3,800	1,499	488	20,899
22	2,999	2,342	936	516	21,338
23	3,243	2,521	1,009	532	20,833
24	3,125	2,755	1,086	558	20,965

区分 年度	敬老会	高齢者訪問	
		祝金	区長訪問 ※(内数)
	人	人	人
21	10,129	114	40
22	10,076	130	56
23	10,700	143	59
24	1,523	135	35

(福祉部高齢者福祉課)

※ 区長訪問は100歳以上の希望者

(注) 敬老会は平成23年度以前はおみやげのみの配付人数を含む、平成24年度以降はおみやげの配付を廃止

20 高齢者クラブ助成の推移

(各年度3月末日現在)

区分 年度	助成クラブ(会員数)		単位クラブ 助成総額	連合会 助成	加入率
	団体	人	円	円	%
21	126	(7,413)	33,926,400	906,910	8.8
22	124	(7,131)	33,292,800	887,170	8.5
23	123	(6,946)	32,949,600	874,220	8.1
24	124	(6,758)	33,070,800	861,060	7.9

(福祉部高齢者福祉課)

## 21 ワーデン等の配置

(平成25年4月1日現在)

区分	下落台四丁目	第3区営住宅	西早稲田三丁目	第2区営住宅	高田馬場	コーポラス	早稲田南町	コーポラス	余丁町	第2区営住宅	北新宿三丁目	第1区営住宅	細工町	第2区営住宅	弁天町	第2区営住宅	下落台四丁目	第5区営住宅	北新宿二丁目	第1区営住宅	住吉町	コーポラス	市谷台町	第1区営住宅	南糎町	第1区営住宅	都営百人町	三丁目アパート	住吉町	第2区営住宅	都営百人町三丁目	第2アパート
	戸数	14	19	30	10	15	20	14	11	10	14	14	11	10	14	14	11	13	12	13	15	48	11	52								
入居者数	14	20	30	8	18	18	15	11	11	13	12	13	16	48	11	56																
配置人数	1	1	1	1	1	1	1	1	1	1	1	1	1	2	1	2																

(福祉部高齢者福祉課)

## 22 シルバー人材センター事業実績

区分	公共事業			民間事業			独自事業			総数		
	受託件数	就業人員(延日人員)	配分金	受託件数	就業人員(延日人員)	配分金	受託件数	就業人員(延日人員)	配分金	受託件数	就業人員(延日人員)	配分金
	年度	件	人	円	件	人	円	件	人	円	件	人
21	246	67,059	269,082,417	11,386	112,893	411,436,261	66	2,417	5,515,999	11,698	182,369	686,034,677
22	272	65,284	256,067,338	11,352	108,680	374,955,832	59	2,106	5,953,892	11,683	176,070	636,977,062
23	276	69,026	261,601,356	11,101	101,137	346,859,883	70	2,073	5,779,753	11,447	172,236	614,240,992
24	303	71,673	255,622,171	11,331	100,416	341,574,666	70	3,452	7,021,129	11,704	175,541	604,217,966

(福祉部地域福祉課)

## 23 高年齢者就業支援事業への助成(新宿わく☆ワーク)

区分	求職登録者数(取り扱い)	求人数	就職者数
年度	人	人	人
21	717	1,715	191
22	528	1,362	195
23	586	2,477	205
24	462	2,473	210

(地域文化部消費者支援等担当課)

## 24 高齢者福祉活動基金(各年度3月末日現在)

区分	基金額	助成実績	
		団体数	延事業数
年度	円	団体	事業
21	432,653,877	22	22
22	432,684,767	21	21
23	430,854,320	3	3
24	452,129,318	3	3

(福祉部高齢者福祉課)

※平成23年度から、助成対象事業の一部を一般財源に組み換え。

## 25 高齢者の社会参加等

区分	高齢者福祉大会(参加クラブ数)		いきいきハイキング	いきいきメイクアップ教室	らくらく携帯電話教室	湯ゆう健康教室
	春	秋				
年度			人	人	人	人
21	—	72	309	80	180	293
22	—	75	230	76	179	302
23	—	75	244	—	117	272
24	—	74	178	—	—	311

(注) 高齢者福祉大会(春)は、高齢者クラブの主催。

いきいきメイクアップ教室は平成22年度末で終了。

らくらく携帯電話教室は平成23年度末で終了。

(福祉部高齢者福祉課)

## 26 身体障害者手帳所持者(児)の状況

(各年4月1日現在)

区分 年次	総数			肢体不自由		聴覚・平衡機能障害		視覚障害		音声・言語障害		内部障害	
	総数	18歳未満	18歳以上	18歳未満	18歳以上	18歳未満	18歳以上	18歳未満	18歳以上	18歳未満	18歳以上	18歳未満	18歳以上
22	10,045	141	9,904	97	5,121	14	680	5	755	0	146	25	3,202
23	10,251	157	10,094	102	4,907	19	712	7	855	0	153	29	3,467
24	10,462	152	10,310	100	4,974	20	735	5	860	0	151	27	3,590
25	10,638	150	10,488	96	5,058	20	732	6	839	0	148	28	3,711

(福祉部障害者福祉課)

## 27 愛の手帳所持者(児)の状況

(各年4月1日現在)

区分 年次	総数			1度		2度		3度		4度	
	総数	18歳未満	18歳以上	(最重度)		(重度)		(中度)		(軽度)	
				18歳未満	18歳以上	18歳未満	18歳以上	18歳未満	18歳以上	18歳未満	18歳以上
22	1,262	269	993	15	47	65	242	71	274	118	430
23	1,348	285	1063	14	49	68	248	73	288	130	478
24	1,394	281	1113	14	49	62	251	74	297	131	516
25	1,420	285	1135	14	50	69	256	72	296	130	533

(福祉部障害者福祉課)

## 28 心身障害者福祉手当受給者数

(各年度3月末日現在)

区分 年度	総数	身体障害者手帳				愛の手帳					脳性小児麻痺	進行性筋萎縮症	戦傷病	疾病
		総数	1級	2級	3級	総数	1度	2度	3度	4度				
21	4,542	3,301	1,536	962	803	500	3	102	149	246	25	0	0	716
22	4,748	3,406	1,573	1,013	820	548	3	98	154	293	24	0	0	770
23	4,831	3,409	1,572	1,044	793	579	3	102	159	315	24	0	0	819
24	4,869	3,368	1,546	1,036	786	610	4	106	157	343	24	0	0	867

(福祉部障害者福祉課)



29 特別障害者手当等受給者数（国制度）（各年度3月末日現在）

年度	区分	総数	特別障害者 手当	障害児福祉 手当	福祉手当 (経過措置分)
21		人 298	人 214	人 63	人 21
22		307	220	68	19
23		323	228	77	18
24		306	212	79	15

資料：国手当月報

(福祉部障害者福祉課)

30 重度心身障害者手当受給者数（都制度）（各年度3月末日現在）

年度	区分	21	22	23	24
	受給者数	人 171	人 174	人 173	人 178

(福祉部障害者福祉課)

31 心身障害者医療費受給者証交付状況（都制度）（各年度3月末日現在）

年度	区分	21	22	23	24
	総数	人 2,430	人 2,488	人 2,495	人 2,521

(福祉部障害者福祉課)

32 心身障害者福祉タクシー利用状況（各年度3月末日現在）

年度	区分	21	22	23	24
	交付者数	人 5,435	人 5,265	人 5,502	人 5,407

(福祉部障害者福祉課)

33 身体障害者電話使用料助成件数（各年度3月末日現在）

年度	区分	21	22	23	24
	件数	219件	216件	190件	217件
	助成金額	4,082,655円	3,922,944円	3,887,321円	3,724,678円

(福祉部障害者福祉課)

34 心身障害者自動車燃料費助成状況（各年度3月末日現在）

年度	区分	21	22	23	24
	申請者数	人 194	人 207	人 218	人 226

(福祉部障害者福祉課)

35 心身障害者自動車運転教習費助成（各年度3月末日現在）

年度	区分	21	22	23	24
	件数	2件	1件	4件	2件
	助成金額	288,400円	158,400円	616,600円	309,000円

(福祉部障害者福祉課)

36 心身障害者巡回入浴サービス

(各年度3月末日現在)

区分 年度	申請者数	実施延べ回数
	人	回
21	27	903
22	22	884
23	25	958
24	25	816

(福祉部障害者福祉課)

37 心身障害者等への援助事業

(各年度3月末日現在)

区分 年度	心身障害者									
	理美容サービス		寝具乾燥消毒サービス		家事援助者雇用費助成			紙おむつ支給		
	対象者数	延使用枚数	対象者数	延実施回数	申請件数	使用枚数	助成金額	大人用現物助成	小人用現物助成	現金助成
	人	枚	人	回	件	枚	千円	人	人	人
21	102	329	10	65	2	2	16	133	79	32
22	97	322	11	50	1	1	8	157	76	35
23	97	334	7	53	0	0	0	174	73	30
24	111	326	9	54	0	0	0	180	80	23

(福祉部障害者福祉課)

(各年度3月末日現在)

区分 年度	重度脳性麻痺者			重度心身障害者		
	介護人派遣			介護人休養助成		
	派遣対象者	介護人	延派遣日数	申請者数	使用枚数	助成金額
	人	人	日	人	枚	千円
21	16	16	2,302	116	210	1,180
22	15	15	2,198	116	185	1,072
23	14	14	2,028	92	140	1,036
24	13	13	1,992	113	172	1,004

(福祉部障害者福祉課)

38 福祉作業所利用者数（通所） （各年度4月1日現在）

区分 年度	総数			知的障害者			身体障害者		
	合計	男	女	計	男	女	計	男	女
22	124	71	53	123(9)	70(5)	53(4)	1	1	0
23	129	76	53	128(21)	75(11)	53(10)	1	1	0
24	130	76	54	129(20)	75(10)	54(10)	1	1	0
25	132	77	55	131(19)	76(10)	55(9)	1	1	0

（注）福祉作業所2所（新宿福祉作業所・高田馬場福祉作業所） （福祉部障害者福祉課）

（ ）内は身体障害との重複障害者数。

39 新宿生活実習所利用者数（通所） （各年度4月1日現在）

区分 年度	総数			知的障害者			身体障害者		
	合計	男	女	計	男	女	計	男	女
22	49	23	26	49	23	26	11	6	5
23	51	24	27	51	24	27	12	7	5
24	50	23	27	50	23	27	12	7	5
25	53	25	28	53	25	28	11	7	4

（注）身体障害者の数は、すべて知的障害者との重複障害。 （福祉部障害者福祉課）

40 新宿生活実習所 短期入所（ショートステイ）利用者数

（各年度3月末日現在）

区分 年度	総数	男	女	延利用 日数
21	267	144	123	721
22	266	125	141	717
23	273	139	134	745
24	286	166	120	895

（福祉部障害者福祉課）

41 障害者福祉センター 障害者の機能訓練・短期入所（ショートステイ）利用者数

（各年度3月末日現在）

区分 年度	機能訓練			短期入所（ショートステイ）			延利用日数
	総数	男	女	総数	男	女	
21	77	48	29	171	86	85	481日
22	76	46	30	222	111	111	609日
23	72	47	25	219	111	108	613日
24	73	45	28	247	123	124	644日

（注）短期入所者は、延利用者数。 （福祉部障害者福祉課）

42 障害者福祉センター 就労継続支援B型・生活介護利用者数

（各年度4月1日現在）

区分 年度	就労継続支援B型		
	総数	男	女
22	14	7	7
23	14	6	8
24	14	6	8
25	13	6	7

（福祉部障害者福祉課）

（各年度4月1日現在）

区分 年度	生活介護		
	総数	男	女
22	11	7	4
23	11	7	4
24	10	6	4
25	11	6	5

（福祉部障害者福祉課）

43 障害者福祉センター 地域自立生活支援相談 (各年度3月末日現在)

区分 年度	総数	肢体	視覚	聴覚 言語	知的	精神	関係 機関等	その他
21	431	121	84	48	67	77	0	34
22	353	91	21	25	117	67	0	32
23	473	103	89	38	105	92	0	46
24	859	56	230	44	99	334	0	96

※一般相談を含む。

(福祉部障害者福祉課)

44 障害者福祉センター 講座・講習会

(各年度3月末日現在)

区分 年度	手話講習会	その他講座・講習会
21	3,163	3,442
22	4,134	3,475
23	3,496	3,528
24	2,889	3,640

(福祉部障害者福祉課)

45 障害者福祉センター 入浴・給食サービス利用者数

(各年度3月末日現在)

区分 年度	入浴サービス					給食サービス				
	実施 日数	利用 回数	登録者数			実施 日数	利用 回数	登録者数		
			計	男	女			計	男	女
21	150	180	4	4	0	241	8,952	62	35	27
22	189	214	8	6	2	244	7,936	62	35	27
23	258	348	11	8	3	247	8,278	71	43	28
24	263	413	13	10	3	258	9,013	68	47	21

(福祉部障害者福祉課)

46 障害者福祉センター 通所バス利用者数

(各年度3月末日現在)

区分 年度	総数	座席	車いす
21	14,847	8,699	6,148
22	14,461	8,772	5,689
23	15,234	9,330	5,904
24	16,527	10,725	5,802

(福祉部障害者福祉課)

47 あゆみの家 成人通所者数

(各年度3月末日現在)

区分 年度	定員	登録者 総数	延通所 者数
21	45	45	8,290
22	45	43	8,306
23	45	43	8,203
24	45	41	8,578

(福祉部障害者福祉課)

48 あゆみの家 短期入所(ショートステイ)利用実績

(各年度3月末日現在)

区分 年度	総数	男子 内数	女子 内数
21	373	183	190
22	367	181	186
23	240	105	135
24	391	138	253

※平成23年6月から9月は改修のため休止

(福祉部障害者福祉課)

49 あゆみの家 日中ショート利用実績

(各年度3月末日現在)

区分 年度	総数	男子 内数	女子 内数
21	62	0	62
22	67	6	61
23	32	0	32
24	138	39	99

※平成23年6月から9月は改修のため休止

(福祉部障害者福祉課)

50 障害者自立支援法に基づく事業

(各年度末日現在)

		23年度		24年度		
		延利用人数	利用実績	延利用人数	利用実績	
自立支援給付	障害福祉サービス	居宅介護（ホームヘルプ）	5,246	142,789.5 時間	6,797	146,420.75 時間
		重度訪問介護	512	143,298 時間	930	153,975 時間
		行動援護	22	761 時間	28	1,570 時間
		同行援護	212	5,619 時間	1,286	26,372 時間
		療養介護	36		278	
		生活介護	3,527		3,836	
		児童デイサービス	1,882	6,435 日	205	964 日
		短期入所（ショートステイ）	802	4,889 回	913	5,038 回
		重度障害者等包括支援	0	0 時間	0	0 時間
		共同生活介護（ケアホーム）	735		930	
		施設入所支援	1,905		2,175	
	旧法施設支援（通所・入所）	410		19		
	訓練等給付	自立訓練	120		374	
		就労移行支援	353		422	
就労継続支援		4,602		5,504		
共同生活援助（グループホーム）		463		698		
自立支援医療（更生医療・精神通院）		6,754		10,461		
補装具		692		676		
地域生活支援事業	相談支援		42,493		47,839	
	コミュニケーション支援		1,009		937	
	日常生活用具の給付・貸与		4,076		4,177	
	移動支援		5,320	69,516 時間	5,343	66,412.5 時間
	生活サポート		418	2,742 時間	470	2,979 時間
	日中一時支援	日中ショート	251	545 回	207	445 回
		障害児等タイムケア	888	6,210 人日	893	6,371 人日
	福祉ホーム		315		313	

(福祉部障害者福祉課・健康部保健予防課)

51 母子生活支援施設入所世帯数及び人員

(各年4月1日現在)

区分 年次	施設室数		世帯数	人員
	区立	その他		
	室	室	世帯	人
22	10	2	11	25
23	10	20	29	65
24	10	20	29	68
25	10	20	28	66

(子ども家庭部子ども家庭課)

52 助産施設への入所人員数

(各年度3月末日現在)

年度	21	22	23	24
入所人員	24人	18人	25人	18人

(子ども家庭部子ども家庭課)

53 区内認可保育園数及び園児・保育士

(1) 区立（認可）保育園数及び園児・保育士

(各年度4月1日現在)

区分 年度	園数	園児数（受託含め、委託含めない）							保育士
		総数	0歳	1歳	2歳	3歳	4歳	5歳	
	園	人	人	人	人	人	人	人	人
22	24	2,149	194	361	407	415	383	389	451
23	21	2,003	188	352	382	387	363	331	438
24	19	1,947	198	333	358	376	348	334	417
25	14	1,475	163	256	275	272	270	239	346

※保育士数には、公設民営（富久町保育園）の職員を含む。

(子ども家庭部保育課)

(2) 私立（認可）保育園数及び園児・保育士

(各年度4月1日現在)

区分 年度	園数	園児数（受託含め、委託含めない）							保育士
		総数	0歳	1歳	2歳	3歳	4歳	5歳	
	園	人	人	人	人	人	人	人	人
22	12	1,151	122	190	211	212	206	210	240
23	13	1,272	126	222	230	244	231	219	261
24	14	1,364	138	236	258	263	241	228	319
25	13	1,340	131	225	253	255	247	229	333

(子ども家庭部保育課)

54 区内子ども園数、園児数及び幼稚園教諭・保育士数

(1) 区立子ども園数、園児数及び幼稚園教諭・保育士数

(22年度5月1日現在、23・24・25年度4月1日現在)

区分 年度	園数	学級数	園児数							幼稚園教諭 ・保育士数
			総数	0歳	1歳	2歳	3歳	4歳	5歳	
	園	学級	人	人	人	人	人	人	人	人
22	2	16	326	19	33	38	40	88	108	49
23	4	28	519	36	59	69	81	143	131	95
24	5	33	667	37	80	87	101	184	178	120
25	10	64	1,279	105	177	198	211	303	285	254

(子ども家庭部子ども園推進課)

(2) 私立子ども園数、園児数及び幼稚園教諭・保育士数

(25年度4月1日現在)

区分 年度	園数	学級数	園児数							幼稚園教諭 ・保育士数
			総数	0歳	1歳	2歳	3歳	4歳	5歳	
	園	学級	人	人	人	人	人	人	人	人
25	1	6	146	17	30	30	25	24	20	32

(子ども家庭部子ども園推進課)

55 児童手当、子ども手当及び児童育成手当受給者数

(1) 児童手当受給者数

(各年度3月末現在)

区分 年度	旧児童手当(国)						児童手当(区)		
	総数	児童手当			就学前特例給付(附則第7・8条)		総数	被用者	非被用者
		被用者	非被用者	特例給付 (附則第6条)	被用者	非被用者			
21	9,756	1,802	1,348	228	3,487	2,891	1,582	848	734
22	76	0	14	1	25	36	8	3	5
23	7	0	2	0	0	5	7	3	4

児童手当(平成24年度～)

区分 年度	総数	3歳未満		3歳以上小学校修了前		小学校修了後中学校修了前		特例給付
		被用者	非被用者	被用者	非被用者	被用者	非被用者	
24	20,718	2,874	1,453	4,846	3,104	1,695	1,393	5,353

(子ども家庭部子ども家庭課)

- (注) ・被用者及び特例給付(附則第6条)とは、厚生年金等の加入者。  
 ・非被用者とは、国民年金加入者及び未加入者。  
 ・就学前特例給付とは、3歳以上6歳到達後最初の3月31日までの児童が対象。  
 ・平成22年度より子ども手当が開始され、旧児童手当については全受給者の手当が平成24年10月で時効消滅した。  
 ・新宿区児童手当については、制度が廃止されたため受給者数は0となったが、未払いの手当があるものについては要件が整い次第、支給する。  
 ・平成24年4月に子ども手当から新児童手当へと移行。

(2) 子ども手当受給者数

(各年度3月末現在)

区分 年度	総数	3歳未満		3歳以上小学校修了前		小学校修了後中学校修了前	
		被用者	非被用者	被用者	非被用者	被用者	非被用者
22	21,223	3,768	1,739	7,501	4,078	2,633	1,504
23	19,068	3,661	1,527	6,634	3,341	2,465	1,440

(子ども家庭部子ども家庭課)

- (注) 被用者とは、厚生年金等の加入者。非被用者とは、国民年金加入者及び未加入者。  
 平成24年4月に子ども手当から児童手当へと移行した。

(3) 児童育成手当受給者数

(各年度3月末現在)

区分 年度	児童育成手当			
	総数	育成手当	障害手当	育成かつ 障害手当
21	2,128	2,001	127	(32)
22	2,164	2,030	134	(34)
23	2,198	2,060	138	(34)
24	2,228	2,079	149	(38)

(子ども家庭部子ども家庭課)

- (注) 「育成かつ障害手当」は内数。

56 児童扶養手当、特別児童扶養手当及び新宿区父子家庭手当受給者数・児童数

(1) 児童扶養手当及び特別児童扶養手当受給者数・児童数

年度	児童扶養手当		特別児童扶養手当	
	受給者数	児童数	受給者数	児童数
21	1,485	1,952	138	139
22	1,624	2,131	151	153
23	1,640	2,134	165	166
24	1,678	2,180	189	193

(各年度3月末日現在)

(子ども家庭部子ども家庭課)

(2) 新宿区父子家庭手当受給者数・児童数

年度	受給者数	児童数
21	58	80
22	70	97

(各年度3月末日現在)

(注)平成21年度新規開始、平成22年度廃止事業

(子ども家庭部子ども家庭課)

57 ひとり親家庭医療費助成事業実績

年度	受給世帯数	受給者人員	医療費	
			支払件数	支払金額
21	1,439	1,866	28,249	67,359,900
22	1,451	1,871	25,264	69,792,993
23	1,435	1,868	26,138	72,378,504
24	1,487	1,930	29,356	80,502,824

(各年度3月末日現在)

(子ども家庭部子ども家庭課)

58 ひとり親家庭家事援助者雇用費助成事業実績

年度	助成世帯数	助成延日数
21	139	679
22	181	332
23	195	532
24	141	703

(各年度3月末日現在)

(子ども家庭部子ども家庭課)

59 ひとり親家庭休養ホーム利用実績

年度	助成人数	助成世帯数
21	1,894	931
22	1,871	915
23	2,081	1,128
24	2,305	1,057

(各年度3月末日現在)

(子ども家庭部子ども家庭課)



60 母子家庭自立支援給付実績

(各年度3月末日現在)

年度	区分	教育訓練給付	高等技能 訓練促進
		件	件
21		2	4
22		3	8
23		0	8
24		1	9

(子ども家庭部子ども家庭課)

61 ひとり親家庭自立支援促進事業実績

(各年度3月末日現在)

年度	区分	相談件数	自立支援 計画策定数
		件	件
21		2,040	49
22		1,529	45
23		2,245	50
24		2,263	61

(子ども家庭部子ども家庭課)

62 子ども医療費助成児童数及び実績

(各年度3月末日現在)

年度	区分	認定者数	助成件数	助成金額 (医療費)
		人	件	円
21		26,692	395,416	814,045,590
22		27,324	419,741	867,406,554
23		27,596	426,439	885,613,749
24		28,155	487,165	1,013,481,091

(子ども家庭部子ども家庭課)

(注) 24年度の助成件数・金額は支払会計年度相違調整のため13ヶ月分の実績。

63 保育の実施人員の推移

(各年度4月1日現在)

年度	区分	0～5歳児 クラス 要保育児数 A	保育の実施人員			入所率 B/A
			区立	私立	総数 B	
22		人 3,487	人 2,282	人 1,122	人 3,404	% 97.6
23		3,599	2,256	1,251	3,507	97.4
24		3,735	2,286	1,351	3,637	97.4
25		4,056	2,412	1,468	3,880	95.7

(子ども家庭部保育課)

(注) 保育の実施人員には、受託を含まない。

要保育児数＝保育の実施児童数＋待機児。ただし、管外委託を含む。

64 母子福祉資金の貸付状況

(各年度3月末日現在)

区分 年度	事業 開始	事業 継続	修学	技能 習得	修業	就職 支度	医療 介護	生活	住宅	転宅	就学 支度	結婚	総計	貸付総額 円
	件	件	件	件	件	件	件	件	件	件	件	件	件	
21	0	0	101	0	0	0	0	3	0	0	15	0	119	55,040,020
22	0	0	67	1	0	0	0	2	0	2	18	0	90	35,268,480
23	0	0	40	0	0	0	0	2	0	0	14	0	56	23,274,600
24	0	0	42	0	0	0	0	2	0	1	13	0	58	21,853,150

(子ども家庭部子ども家庭課)

65 学童クラブ現況

(平成25年4月1日現在)

名称	区分	定員	在籍者数(学年別)						計
			1年	2年	3年	4年	5年	6年	
信濃町学童クラブ		40	17	25	8				50
本塩町学童クラブ		30	18	3	12				33
四谷第六小学校内学童クラブ		40	11	10	12				33
北山伏学童クラブ		50	16	21	14				51
中町学童クラブ		30	26	14	10	1			51
東五軒町学童クラブ		60	24	12	8				44
榎町学童クラブ		30	17	20	13		1		51
薬王寺学童クラブ		70	20	15	2				37
早稲田南町学童クラブ		50	19	20	20				59
富久小学校内学童クラブ		40	11	7	18		1		37
富久町学童クラブ		50	14	8	7	1			30
東戸山小学校内学童クラブ		40	16	15	8		1	1	41
大久保小学校内学童クラブ		30	11	6	5				22
子ども総合センター内学童クラブ		60	14	11	15				40
戸山小学校内学童クラブ		40	14	16	10				40
百人町学童クラブ		60	7	15	17				39
高田馬場第一学童クラブ		40	12	3	8				23
高田馬場第二学童クラブ		70	11	20	6				37
高田馬場第二学童クラブ分室		40	17	7	9				33
落合第一小学校内学童クラブ		70	39	23	19				81
上落合学童クラブ		35	16	19	15				50
中井学童クラブ		25	6	2	5				13
西落合学童クラブ		70	26	30	12		1		69
北新宿第一学童クラブ		50	23	15	24				62
北新宿第二学童クラブ		40	19	15	13	1			48
西新宿学童クラブ		40	15	12	8				35
総計		1,200	439	364	298	3	1	4	1,109

(子ども家庭部子ども総合センター)

66 家庭的保育者、保育室、認証保育所数及び利用児童数

(1) 家庭的保育者利用児童数 (各年4月1日現在)

区分 年次	家庭福祉 員数	利用児童数			
		総数	0歳	1歳	2歳
22	5	14	3	7	4
23	5	11	3	6	2
24	3	7	4	2	1
25	3	7	3	3	1

(子ども家庭部保育課)

(2) 保育室利用児童数 (各年4月1日現在)

区分 年次	保育室数	利用児童数				
		総数	0歳	1歳	2歳	3歳以上
22	4	62	15	26	21	0
23	3	37	5	14	18	0
24	2	21	5	11	5	0

※保育室は平成25年3月31日で廃止

(子ども家庭部保育課)

## (3) 認証保育所利用児童数

(各年4月1日現在)

年次	区分	認証保育所数	利用児童数				
			総数	0歳	1歳	2歳	3歳以上
		所	人	人	人	人	人
22		12	309	43	88	98	80
23		17	384	66	124	104	90
24		20	465	61	146	148	110
25		22	532	78	142	183	129

(子ども家庭部保育課)

## 67 誕生祝い品支給実績

(各年度3月末日現在)

年度	21	22	23	24
区分				
誕生祝い品	人 1,996	人 2,479	人 1,643	人 2,120

(注) 平成23年度から品目変更(伊那市で製作された複数の木工製品から一つを選択する方式へ変更)

(子ども家庭部子ども家庭課)

## 68 子ども発達センター利用状況

年度	区分	通所部門(定員40名)		相談状況		訪問状況		一時保育利用状況	
		登録児総数	延通所児数	ケース総数	延対応回数	ケース総数	延訪問回数	登録児童数	延利用回数
21		人 170	人 4,752	人 204	回 248	人 4	回 183	人 9	回 49
22		人 179	人 4,629	人 344	回 398	人 5	回 98	人 21	回 29

※通所部門の登録児総数は当該年度末現在の在籍児数。

(福祉部あゆみの家)

※平成23年度より子ども総合センター 発達支援コーナー

## 69 子ども総合センター 発達支援コーナー利用状況

年度	区分	通所部門(定員75名)		相談状況		在宅児等訪問支援状況		一時保育利用状況	
		登録児総数	延通所児数	ケース総数	延対応回数	ケース総数	延訪問回数	登録児童数	延利用回数
23		人 228	人 6,220	人 202	回 374	人 4	回 53	人 25	回 53
24		人 261	人 6,785	人 320	回 584	人 11	回 173	人 37	回 127

※通所部門の登録児総数は当該年度末現在の在籍児数。

(子ども家庭部子ども総合センター)

※平成22年度まで福祉部あゆみの家 子ども発達センター

70 国民健康保険加入状況及び保険料収納状況

(1) 加入状況

(各年度3月末日現在)

区分 年度	加入状況						保険料収納状況	
	世帯			人員			調定額	収納額
	総世帯	国保世帯	加入率	総人口	被保険者	加入率		
	世帯	世帯	%	人	人	%	千円	千円
21	170,295	74,895 (1,864)	43.98 (1.09)	317,742	104,214 (2,452)	32.80 (0.77)	13,257,162 (414,057)	8,294,013 (346,548)
22	172,007	75,751 (2,077)	44.04 (1.21)	319,193	104,956 (2,693)	32.88 (0.84)	13,489,595 (427,293)	8,436,703 (371,971)
23	173,449	74,860 (2,071)	43.16 (1.19)	318,936	103,508 (2,669)	32.45 (0.84)	13,530,003 (443,726)	8,816,421 (395,419)
24	198,302	75,908 (1,893)	38.28 (0.95)	320,996	104,028 (2,437)	32.41 (0.76)	13,295,745 (420,913)	8,977,538 (383,370)

(注) ( ) 内は、昭和59年10月発足の退職者医療制度にかかる数値の再掲。(健康部医療保険年金課)

平成24年7月9日に外国人登録法が廃止され、「住民基本台帳法の一部を改正する法律」が施行されたことにより、平成24年度末の世帯数からは外国人世帯が含まれる。

収納額には、還付未済額を含まない。

(2) 保険料収納状況

区分 年度	現年分			滞納繰越分			計
	調定額	収納額	収納率	調定額	収納額	収納率	収納率
	千円	千円	%	千円	千円	%	%
21	9,667,610	7,583,114	78.44	3,589,552	710,899	19.80	62.56
22	9,794,269	7,713,484	78.76	3,695,326	723,218	19.57	62.54
23	9,835,748	8,040,176	81.74	3,694,255	776,244	21.01	65.16
24	9,963,672	8,190,370	82.20	3,332,073	787,169	23.62	67.52

(健康部医療保険年金課)

71 国民健康保険の療養給付状況

区分 年度	受診件数	一件当たり		一人当たり	
		日数 (療養費を除く)	費用額	受診件数	費用額
		件	日	円	件
21	1,269,097 (37,906)	1.41 (1.37)	18,749 (20,558)	12.18 (15.46)	228,321 (317,811)
22	1,258,589 (46,418)	1.40 (1.37)	19,431 (20,900)	11.99 (17.24)	233,012 (360,250)
23	1,261,060 (48,590)	1.36 (1.36)	19,872 (21,074)	12.18 (18.21)	242,110 (383,663)
24	1,281,221 (46,538)	1.33 (1.30)	19,994 (20,148)	12.26 (17.93)	245,165 (361,182)

(注) ( ) 内は、昭和59年10月発足の退職者医療制度に係る数値の再掲。

国民健康保険事業状況報告書に基づく数値。

(健康部医療保険年金課)

72 国民健康保険医療費等の保険者負担額状況

区分 年度	総額	療養給付費 (含療養費)	高額療養費	出産育児 一時金等	葬祭費
	千円	千円	千円	千円	千円
21	19,770,952 (622,628)	17,594,594 (556,241)	1,924,825 (66,387)	223,743	27,790
22	20,375,136 (785,690)	18,079,519 (691,621)	2,033,327 (94,069)	238,280	24,010
23	20,930,879 (825,653)	18,528,373 (730,847)	2,131,296 (94,806)	242,720	28,490
24	21,549,962	19,003,903 (671,251)	2,268,421 (93,012)	252,000	25,638

(注) ( ) 内は、昭和59年10月発足の退職者医療制度に係る数値の再掲。

(健康部医療保険年金課)

73 国民健康保険医療費等の保険給付件数

区分 年度	総数	療養給付費 (含療養費)	高額療養費	出産育児 一時金等	葬祭費
21	1,350,858	1,319,319 (39,344)	30,576 (682)	566	397
22	1,344,062	1,310,693 (48,067)	32,458 (926)	568	343
23	1,348,906	1,314,180 (50,278)	33,741 (860)	578	407
24	1,380,954	1,342,931 (48,354)	37,056 (974)	600	367

(注) ( ) 内は、昭和59年10月発足の退職者医療制度に係る数値の再掲。

(健康部医療保険年金課)

74 国民健康保険料の口座振替加入状況

区分 年度	加入世帯数	加入率	口座による 収入額	口座による 収入率
21	21,343	28.87%	3,673,347	48.44%
22	21,026	28.11%	3,724,794	48.29%
23	20,931	28.35%	3,852,679	47.92%
24	20,528	27.97%	3,857,455	47.10%

(健康部医療保険年金課)

75 国民年金被保険者数

(各年度3月末日現在)

区分 年度	総数	第1号被保険者		第3号 被保険者 (参考)	付加保険料 納付者 (第1号再掲)
		強制加入者	任意加入者		
21	79,735	61,785	1,285	16,665	4,665
22	79,808	61,798	1,313	16,697	4,769
23	78,336	61,385	1,227	15,724	4,510
24	78,450	61,490	1,141	15,819	3,985

(注) 不在被保険者(居所不明者等)を含む。

(健康部医療保険年金課)

76 国民年金(拠出)受給権者数

区分 年度	総数	老齢基礎 年金	老齢年金	通算老齢 年金	障害基礎 年金	障害年金
21	50,673	42,575	4,400	2,747	673	163
22	51,769	44,205	4,042	2,537	715	154
23	52,998	46,039	3,631	2,335	739	145
24	54,919	48,541	3,273	2,121	742	139

区分 年度	遺族基礎 年金	母子年金	遺児年金	寡婦年金	死亡 一時金	特別 一時金
21	69	0	0	46	※15	※0
22	66	0	0	50	12	0
23	64	0	0	45	16	0
24	66	0	0	37	11	0

(注) ※は単年度で、総数には含まない。

(健康部医療保険年金課)

77 国民年金（無拠出）・老齢福祉年金受給権者数

区分 年度	障害基礎 年金（旧障 害福祉年金 含む）	遺族基礎 年金（旧母 子福祉年 金）	老齢福祉 年金
21	1,600	0	13
22	1,645	0	15
23	1,663	0	9
24	1,671	0	6

（健康部医療保険年金課）

78 国民年金保険料免除等状況

区分 年度	総数	法定免除	申請免除					若年者 納付猶予	学生納付 特例
			計	全額免除	4分の3 免除	半額免除	4分の1 免除		
21	10,711	2,133	4,334	3,367	253	173	85	456	4,244
22	11,594	2,430	4,796	3,799	275	187	67	468	4,368
23	11,836	2,613	4,800	3,764	248	211	89	488	4,423
24	12,583	2,811	5,379	4,251	274	189	94	571	4,393

（健康部医療保険年金課）

79 国民年金加入率・受給率

（各年度3月末日現在）

区分 年度	人口 （外国人含） A	国民年金 被保険者数 B	国民年金 加入率 B/A	基礎年金等 受給権者数 C	基礎年金等 受給率 C/A	老齢福祉 年金受給 権者数 D	老齢福祉 年金受給率 D/A
21	317,742	79,735	25.1%	52,273	16.5%	13	0.004%
22	319,193	79,808	25.0	53,414	16.7	15	0.005
23	318,936	78,336	24.6	54,661	17.1	9	0.003
24	320,996	78,450	24.4	56,590	17.6	6	0.002

（注）人口は翌年度4月1日現在。Bは第3号被保険者を、Cは無拠出年金を含む。

（健康部医療保険年金課）

80 後期高齢者医療保険加入状況及び保険料収納状況

(1) 加入状況及び一部負担金の割合状況

区分 年度	加入状況						
	総人口	被保険者					
		総被保険者数	加入率	1割負担	構成比	3割負担	構成比
	人	人	%	人	%	人	%
21	317,742	27,721	8.72	21,636	78.0	6,085	22.0
22	319,193	28,568	8.95	22,577	79.0	5,991	21.0
23	318,936	29,191	9.15	23,122	79.2	6,069	20.8
24	320,996	29,771	9.27	23,800	79.9	5,971	20.1

(注) 被保険者数及び一部負担金の割合状況は、当該年度3月末日現在 (健康部高齢者医療担当課) の後期高齢者医療毎月事業状況報告書(事業月報) A表より。

(2) 保険料収納状況

区分 年度	現年度分			滞納繰越分			計
	調定額	収納額	収納率	調定額	収納額	収納率	収納率
	千円	千円	%	千円	千円	%	%
21	2,791,675	2,748,356	98.45	42,521	21,440	50.42	97.73
22	2,929,307	2,885,704	98.51	63,320	28,764	45.43	97.39
23	2,960,753	2,918,701	98.58	70,840	29,136	41.13	97.24
24	3,280,582	3,237,410	98.68	73,897	31,117	42.11	97.44

(注) 収納額は、還付未済額を含まない。(健康部高齢者医療担当課)

(3) 保険料賦課(現年度分調定額)状況

区分 年度	普通徴収	構成比	特別徴収	構成比	合計	構成比
	千円	%	千円	%	千円	%
	21	1,771,941	63.47	1,019,734	36.53	2,791,675
22	1,840,964	62.85	1,088,343	37.15	2,929,307	100
23	1,860,761	62.85	1,099,992	37.15	2,960,753	100
24	2,123,344	64.78	1,154,557	35.22	3,277,901	100

(健康部高齢者医療担当課)

81 後期高齢者医療保険料の口座振替加入状況

(当該年度3月末日現在)

区分 年度	加入者数	加入率	口座による 収入額	口座による 収入率
	人	%	千円	%
	21	5,627	21.28	982,830
22	5,861	20.52	1,102,590	37.19
23	6,027	20.65	1,152,395	38.50
24	6,412	21.54	1,328,229	40.39

(健康部高齢者医療担当課)

82 後期高齢者医療保険の療養給付状況

区分 年度	療養給付費 (現物給付)	療養費・高 額療養費 (現金給付)	合計	被保険者数	一人当たり 給付費
	千円	千円	千円	人	円
	21	20,971,871	774,783	21,746,654	27,235
22	22,223,870	845,641	23,069,511	28,065	822,003
23	23,683,291	904,445	24,587,736	28,826	852,971

(健康部高齢者医療担当課)

(注) 21年度欄は、22年8月30日付け東京都後期高齢者医療広域連合保険課給付係資料による。療養給付は3月診療分から翌年2月診療分までの12ヶ月分を記載。□

83 後期高齢者医療の支援事業状況

(1) 入院時負担軽減支援金

区分 年度	入院期間 7日～60日 10,000円		入院期間 61日～120日 20,000円		入院期間 121日～ 30,000円	
	件数	支給額	件数	支給額	件数	支給額
	件	千円	件	千円	件	千円
21	3,428	34,280	706	14,120	527	15,810
22	3,670	36,700	719	14,380	552	16,560
23	3,862	38,620	712	14,240	619	18,570
24	3,868	38,680	748	14,960	577	17,310

(健康部高齢者医療担当課)

(2) 葬祭費

区分 年度	葬祭費	
	件数	支給額
	件	千円
21	1,336	93,520
22	1,449	101,430
23	1,473	103,110
24	1,516	106,120

(健康部高齢者医療担当課)



## 4 衛生

### 1 医療関係施設及び監視指導

(各年度末日現在)

年度・区分 区分	21		22		23		24	
	施設数	実査 監視 指導	施設数	実査 監視 指導	施設数	実査 監視 指導	施設数	実査 監視 指導
総数	2,214	382	2,238	449	2,294	456	2,330	381
病院	16	3	17	8	17	2	17	2
診療所	593	166	589	205	595	204	594	203
有床	27	2	26	31	27	20	27	7
無床	566	164	563	174	568	184	567	196
歯科診療所	435	62	425	70	423	74	436	43
有床	-	-	-	-	-	-	-	-
無床	435	62	425	70	423	74	436	43
助産所	11	0	9	0	9	-	9	-
有床	-	-	-	-	-	-	-	-
無床	11	0	9	0	9	-	9	-
歯科技工所	52	3	52	2	54	3	50	6
施術所	723	144	742	160	772	168	784	119
柔道整復施術所（再掲）	128	46	140	60	155	68	160	31
出張施術業	374	-	395	-	414	-	430	-
衛生検査所	10	5	9	4	10	5	10	8

(健康部衛生課)

## 2 薬事関係施設及び監視指導

(各年度末日現在)

年度・区分 区分	21			22			23			24		
	施設数	実査監視指導	行政処分	施設数	実査監視指導	行政処分	施設数	実査監視指導	行政処分	施設数	実査監視指導	行政処分
総数	2,577	1,031	2	2,638	1,381	0	2,690	1,263	0	2,756	1,953	0
薬局	206	105	2	206	111	0	211	125	0	223	204	0
薬局医薬品製造販売業	26	11	0	25	20	0	22	16	0	21	19	0
薬局医薬品製造業	26	11	0	25	20	0	22	16	0	21	19	0
店舗販売業	58	83	0	89	76	0	104	56	0	117	72	0
医薬品一般販売業	46	24	0	18	20	0	10	4	0	0	1	0
薬種商販売業	6	5	0	3	2	0	0	2	0	0	0	0
医薬品特例販売業	5	3	0	4	2	0	2	1	0	0	0	0
一般	1	1	0	0	0	0	0	0	0	0	0	0
歯科・ガス性	4	2	0	4	2	0	2	1	0	0	0	0
医薬部外品販売業	-	166	-	-	209	0	-	188	0	-	277	0
化粧品販売業	-	166	-	-	209	0	-	188	0	-	277	0
医療機器販売業	1,249	50	0	1,303	170	0	1,336	141	0	1,362	211	0
医療機器賃貸業	47	50	0	47	170	0	50	141	0	52	211	0
毒物劇物販売業	263	85	0	267	99	0	264	75	0	248	67	0
一般	258	84	0	263	99	0	259	74	0	243	67	0
農業用品目	0	-	-	-	-	-	-	-	-	-	-	-
特定品目	5	1	0	4	0	0	5	1	0	5	0	0
要届出業務上取扱者	1	1	0	1	1	0	1	1	0	1	1	0
電気めっき業	1	1	0	1	1	0	1	1	0	1	1	0
金属熱処理業	0	0	0	0	0	0	0	0	0	0	0	0
運送業	0	0	0	0	0	0	0	0	0	0	0	0
しろあり防除業	0	0	0	0	0	0	0	0	0	0	0	0
非届出業務上取扱者	120	0	0	120	0	0	120	0	0	120	0	0
麻薬小売業者	112	61	0	118	50	0	126	59	0	145	186	0
向精神薬取扱者	206	105	0	206	111	0	211	125	0	223	204	0
免許みなし薬局	206	105	0	206	111	0	211	125	0	223	204	0
免許みなし一般販売業	0	0	0	-	-	-	-	-	-	-	-	-
覚せい剤原料取扱者	206	105	0	206	111	0	211	125	0	223	204	0

(健康部衛生課)

## 3 有害物質を含有する家庭用品の検査指導

(各年度末日現在)

年度 区分	21	22	23	24
検査検体数	39	43	43	43
違反件数	0	0	0	0

(健康部衛生課)

## 4 環境衛生関係施設及び監視指導

(各年度末日現在)

年度 ・区分	21			22			23			24		
	施設数	実査監視指導	行政処分	施設数	実査監視指導	行政処分	施設数	実査監視指導	行政処分	施設数	実査監視指導	行政処分
	施設	件	件	施設	件	件	施設	件	件	施設	件	件
総数	12,478	1,784	0	12,370	1,526	0	11,891	1,369	0	12,215	1,276	0
理容所	294	141	0	288	108	0	286	91	0	287	82	0
美容所	691	199	0	720	195	0	747	179	0	801	161	0
クリーニング所	446	232	0	457	198	0	467	190	0	469	168	0
興行場	83	246	0	83	226	0	86	177	0	90	164	0
常設	82	226	0	83	211	0	85	169	0	90	159	0
仮設	1	20	0	0	15	0	1	8	0	0	5	0
旅館業	249	270	0	247	190	0	248	177	0	243	157	0
ホテル	46	55	0	43	53	0	40	51	0	38	45	0
旅館	158	150	0	157	84	0	162	78	0	160	71	0
簡易宿所	36	54	0	38	47	0	37	43	0	36	38	0
下宿	9	11	0	9	6	0	9	5	0	9	3	0
公衆浴場	125	399	0	119	358	0	115	333	0	111	297	0
普通（銭湯）	32	119	0	30	120	0	28	93	0	28	84	0
その他（1号）	14	42	0	14	40	0	14	39	0	13	35	0
その他（2号一般）	59	212	0	55	168	0	53	180	0	53	154	0
その他（2号公営）	20	26	0	20	30	0	20	21	0	17	24	0
プール	95	187	0	94	164	0	96	161	0	93	146	0
許可	47	123	0	46	103	0	47	98	0	46	88	0
届出	48	64	0	48	61	0	49	63	0	47	58	0
水道施設	9,856	43	0	9,723	28	0	9565	28	0	9476	39	0
上水道	1	0	0	1	0	0	1	0	0	1	0	0
専用水道	18	0	0	19	1	0	19	0	0	19	0	0
簡易専用水道	1,561	33	0	1,554	18	0	1537	24	0	1530	30	0
小規模給水施設	8,276	10	-	8,149	9	0	8008	4	0	7926	9	0
温泉利用施設	2	9	0	2	10	0	2	9	0	2	8	0
墓地等	140	16	0	140	11	0	142	9	0	144	8	0
墓地	120	9	0	120	6	0	120	5	0	120	4	0
納骨堂	19	7	0	19	5	0	21	4	0	23	4	0
火葬場	1	0	0	1	0	0	1	0	0	1	0	0
特定建築物 （10,000㎡以下）	359	20	0	362	19	0	361	28	0	360	34	0
コインランドリー	126	17	-	123	13	0	125	10	0	127	8	0
コインシャワー	12	5	-	12	6	0	12	5	0	12	4	0

(健康部衛生課)

5 苦情・相談処理（環境衛生・生活衛生関係）（各年度末日現在）

区分		年度			
		21	22	23	24
営業施設 （苦情）	総数	44	51	41	51
	医療関係	34	34	28	44
	薬事関係	10	17	13	7
	総数	33	25	36	28
	理容所	0	2	1	1
	美容所	10	10	13	12
	クリーニング所	2	3	2	0
	興行場	3	0	1	0
	旅館	9	3	4	5
	公衆浴場	5	3	5	7
プール	1	1	1	1	
その他	3	3	9	2	
生活環境 （相談）	総数	735	865	932	1,046
	住まいの環境衛生	90	50	162	34
	一般	60	34	153	28
	アレルギー	30	16	9	6
	生活害虫	642	813	770	1,010
	ユスリカ	1	1	0	1
	蜂	273	425	384	664
	蚊・ハエ	13	12	9	6
	ねずみ	238	272	313	256
	その他	117	103	64	83
	空地	1	0	0	0
	水道施設	2	2	0	2
	専用水道	1	1	0	2
	簡易専用水道	0	1	0	0
	小規模給水施設	1	0	0	0
その他	0	0	0	0	

（健康部衛生課）

6 住まいの環境診断（年度末日現在）

区分		年度			
		21	22	23	24
調査住宅件数		30	16	9	11
調査項目	ダニアレルゲン	29	16	7	8
	化学物質	2	0	3	4
	温度・湿度	30	16	9	11
	残留塩素濃度	28	12	4	9
	その他	0	0	0	0

（注）調査項目は重複あり。

（健康部衛生課）

7 ねずみ駆除対策 (各年度末日現在)

区分 年度	巡回相談所	相談件数
	箇所	件
21	10	134
22	10	135
23	10	138
24	10	128

(注) 相談件数は、『表5 苦情・相談処理(ねずみ)』の再掲。

(健康部衛生課)

8 ユスリカ駆除対策 (各年度末日現在)

区分 年度	幼虫生息調査			臨時駆除		
	実施 延回数	神田川 (2箇所)	妙正寺川 (2箇所)	実施 延回数	神田川	妙正寺川
21	48回	24回	24回	0回	0回	0回

※平成21年度をもって事業廃止

(健康部衛生課)

9 蜂の駆除等 (各年度末日現在)

区分 年度	スズメバチ 駆除件数	アシガバチ 駆除件数	その他ハチ 駆除件数	ハチの巣 調査件数
	件	件	件	件
21	72	-	-	-
22	94	372	18	21
23	117	265	17	38
24	127	666	13	35

(健康部衛生課)

10 蚊防除幼虫対策 (各年度末日現在)

区分 年度	区道上の 雨水ます 薬剤投入
	回
21	3
22	3
23	3
24	3

(注) 区道上の雨水ます(約28,500箇所)一巡(21日間)を一回とする。

(健康部衛生課)

11 環境衛生講習会等 (各年度末日現在)

年度・区分		21		22		23		24	
		回数	受講者数	回数	受講者数	回数	受講者数	回数	受講者数
総数		11回	854人	13回	891人	17回	1,156人	15回	950人
営業施設の衛生管理	総数	10	794	11	857	15	1,003	13	922
	薬局・薬店	2	219	2	244	2	395	1	303
	プール	3	97	3	134	4	139	3	116
	特定建築物	1	273	1	280	1	271	1	257
	旅館・公衆浴場等	3	189	3	171	4	142	5	225
	その他	1	16	2	28	4	56	3	21
住まいと健康		1	60	2	34	2	153	2	28

(健康部衛生課)

1 2 獣医衛生・畜犬登録・狂犬病予防注射

(各年度末日現在)

区分 年度	登録数				廃犬数	狂犬病予防注射済票 交付数	
	新規登録	再交付	無償交付	他府県 鑑札交換		新規交付	再交付
	件	件	件	件	件	件	件
21	852	103	0	102	526	6,126	6
22	1,158	134	0	102	581	6,361	11
23	931	133	1	143	1,042	6,371	10
24	798	159	1	171	683	6,399	15

(健康部衛生課)

1 3 獣医衛生・飼い猫・飼い主のいない猫の去勢・不妊手術費助成

(各年度末日現在)

区分 年度	21			22			23			24		
	総数	飼い猫	飼い主の いない猫	総数	飼い猫	飼い主の いない猫	総数	飼い猫	飼い主の いない猫	総数	飼い猫	飼い主の いない猫
	件	件	件	件	件	件	件	件	件	件	件	件
総数	1,004	130	874	1,099	123	976	1,209	92	1,117	1,507	84	1,423
雄	322	64	258	291	61	230	278	48	230	321	36	285
雌	682	66	616	808	62	746	931	44	887	1,186	48	1,138

(健康部衛生課)

1 4 ペット相談

(各年度末日現在)

区分 年度	21	22	23	24
	件	件	件	件
相談数	159	208	312	476

(健康部衛生課)

1 5 獣医衛生苦情処理

(各年度末日現在)

区分 年度	総数	犬						猫				その他					
		総数	野犬・ 放飼い	汚物・ 汚水	悪臭	鳴き 声	その他	総数	汚物・ 汚水	悪臭	鳴き 声	その他	総数	汚物・ 汚水	悪臭	鳴き 声	その他
21	226	59	6	22	2	12	17	153	67	7	6	73	14	0	0	0	14
22	230	74	5	37	1	24	7	134	69	8	3	54	22	1	1	1	19
23	230	61	8	24	0	17	12	165	66	10	1	88	4	0	0	0	4
24	208	67	7	27	3	21	9	141	57	13	2	69	0	0	0	0	0

(健康部衛生課)

1.6 食品衛生対象施設及び監視指導

(各年度末日現在)

年度・区分 種別	21		22		23		24	
	施設数	監視数	施設数	監視数	施設数	監視数	施設数	監視数
総数	施設 27,262	件 17,387	施設 27,226	件 17,487	施設 27,188	件 17,048	施設 27,102	件 16,357
食品衛生法に基づく許可業種	19,626	14,156	19,609	14,412	19,561	14,139	19,286	13,334
飲食店営業	14,449	9,157	14,361	9,300	14,497	9,674	14,470	8,905
その他の営業	5,177	4,999	5,248	5,112	5,064	4,465	4,816	4,429
食品製造業等取締条例に基づく許可業種	1,479	1,698	1,456	1,366	1,464	1,277	1,532	1,389
食料品等販売業	1,251	1,061	1,238	1,092	1,238	974	1,288	1,010
給食施設	151	420	145	189	143	180	147	218
その他の営業	77	217	73	85	83	123	97	161
食品衛生法施行規則に基づく届出業種等	5,593	997	5,602	1,194	5,604	1,135	5,599	895
東京都ふぐの取扱い規制条例に規定する営業	545	463	541	443	540	424	668	671
ふぐ取扱所	405	440	399	406	390	357	383	381
ふぐ加工製品販売所	140	23	142	37	150	67	0	1
ふぐ加工製品取扱施設	-	-	-	-	-	-	285	289
食鳥処理の事業の規制及び食鳥検査に関する法律	19	73	18	72	19	73	17	68
認定小規模食鳥処理業	18	72	17	71	18	72	16	67
届出食肉販売業者	1	1	1	1	1	1	1	1

(健康部衛生課)

1.7 食中毒発生及び調査

(各年12月末日現在)

区分 年次	区内発生		区外発生・関連調査			食中毒関係 検査検体数
	発生数	患者数	関連 調査数	調査 人数	調査 施設数	
21	件 10	人 83	件 94	人 177	施設 63	件 609
22	19	214	80	81	54	874
23	11	209	75	86	56	685
24	12	67	83	67	55	812

(健康部衛生課)

1.8 食品衛生苦情処理

(各年度末日現在)

区分 年度	総数	異物 混入	腐敗・ 変敗	異味・ 異臭	施設の 不衛生 及び食 品の取 扱不良	表示	身体の 異常	その他
21	件 294	件 44	件 8	件 17	件 68	件 6	件 88	件 63
22	222	34	11	8	45	6	72	46
23	233	35	6	6	54	10	69	53
24	227	28	6	6	58	8	86	35

(健康部衛生課)

19 食品衛生不利益処分等 (各年度末日現在)

区分 年度・区分	総数 (実数)	不利益処分等 (延数)			
		営業の 禁・停止	販売禁止	施設・取 扱改善等	その他
	件	件	件	件	件
21 総数	20	15	4	15	1
食中毒	15	15	0	15	0
規格基準等	4	0	4	0	0
その他	1	0	0	0	1
22 総数	19	15	1	15	3
食中毒	15	15	0	15	0
規格基準等	1	0	1	0	0
その他	3	0	0	0	3
23 総数	14	10	3	10	1
食中毒	10	10	0	10	0
規格基準等	4	0	3	0	1
その他	0	0	0	0	0
24 総数	16	12	0	12	4
食中毒	12	12	0	12	0
規格基準等	3	0	0	0	3
その他	1	0	0	0	1

(健康部衛生課)

20 食品衛生検査 (各年度末日現在)

年度	区分 総数	細菌		理化学		現場簡易検査	
		検体数	不適	検体数	不適	検体数	不適
	件	件	件	件	件	件	件
21	5,803 (157)	971 (0)	110 (0)	344 (157)	4 (4)	4,488	280
22	5,387 (174)	862 (1)	54 (0)	331 (173)	6 (0)	4,194	280
23	5,015 (161)	928 (0)	57 (0)	331 (161)	4 (0)	3,756	320
24	4,726 (178)	896 (0)	47 (0)	349 (178)	4 (1)	3,481	279

(注) ( ) は輸入食品の再掲。

(健康部衛生課)

不適とは食品衛生法及び東京都の指導基準等に違反したものの。

21 食品衛生講習会等 (各年度末日現在)

区分 年度・区分	21		22		23		24	
	回数	受講者数	回数	受講者数	回数	受講者数	回数	受講者数
	回	人	回	人	回	人	回	人
総数	66	3,458	62	3,069	65	3,544	63	3,245
営業者及び 従事者	52	2,371	51	2,229	54	2,674	45	2,137
食品衛生自治 指導員等	3	238	2	141	3	163	2	110
集団給食施設 従事者	3	440	4	548	4	529	3	460
区民等 一般消費者	8	409	5	151	4	178	13	538
実務講習会 (再掲)	49	2,880	46	2,695	51	2,945	46	2,622

(健康部衛生課)



2.2 結核健康診断及び予防接種 (各年度末日現在)

区分 年度	ツベルクリン反応	B C G	X線間接	X線直接	喀痰検査	患者発見数
21	0	2,090	3,887	14,124	1	15
22	4	2,101	5,532	20,479	2	16
23	0	2,054	4,250	22,345	1	9
24	1	2,123	3,894	21,450	1	17

(健康部保健予防課)

2.3 結核登録患者数 (各年末日現在)

区分 年次	新登録患者数	年末現在登録患者数
21	165	424
22	132	410
23	123	346
24	155	313

(健康部保健予防課)

2.4 結核医療費公費負担状況 (各年度末日現在)

区分 年度	医療費公費負担 (法37条の2)		医療費公費負担 (法37条)	
	申請数	承認数	申請数	承認数
21	265	256	203	195
22	218	216	159	157
23	264	261	194	192
24	258	258	202	201

(健康部保健予防課)

2.5 エイズ相談等 (各年度末日現在)

区分 年度	電話相談			来所相談			検査者		
	総数	男	女	総数	男	女	総数	男	女
21	220 (122)	155 (82)	65 (40)	875 (181)	587 (133)	288 (48)	901 (186)	588 (137)	313 (49)
22	188 (126)	130 (80)	58 (46)	851 (140)	515 (113)	336 (27)	885 (148)	534 (126)	351 (22)
23	170 (102)	114 (60)	56 (42)	819 (166)	570 (127)	249 (39)	863 (172)	589 (131)	274 (41)
24	160 (103)	98 (60)	62 (43)	909 (245)	651 (200)	258 (45)	942 (245)	661 (196)	281 (49)

(注) ( ) 内は外国語で対応した数。

来所相談には、H I V抗体検査の結果説明のために来所した人数を含む。

(健康部保健予防課)

2.6 精神障害者社会復帰援助事業 (各年度末日現在)

年度・区分	保健センター名 (愛称) 開始年月	牛込保健センター (牛込そうしゃる) 昭和62年10月	四谷保健センター (ぶちとまと) 平成3年12月	西新宿保健センター (ふらねっと) 平成5年12月	落合保健センター (あんだんて) 平成9年7月
21	開催回数	50	48	50	47
	参加延人員	302	376	387	384
22	開催回数	48	48	49	49
	参加延人員	375	394	362	443
23	開催回数	49	49	49	48
	参加延人員	426	510	383	414
24	開催回数	50	51	50	48
	参加延人員	429	300	398	338

(健康部各保健センター)

27 精神保健福祉相談

(各年度末日現在)

区分 年度	一般精神保健 相談		認知症専門相談				物忘れ相談	
	回数	延人員	所内相談		訪問相談		回数	延人員
			回数	延人員	回数	延人員		
	回	人	回	人	回	人	回	人
21	78	197	7	13	0	0	16	56
22	75	177	6	9	2	3	16	66
23	81	175	11	23	2	2	16	59
24	75	126	5	6	1	1	16	54

・所内相談実施日の訪問は所内相談に計上 (健康部保健予防課)

28 精神・難病医療費公費負担申請等

(各年度末日現在)

区分 年度	自立支援医療制度 (精神通院医療) 交付状況	精神障害者保健福祉 手帳交付状況	特殊疾病医療費助成 申請数
	件	件	件
21	2,151	905	2,339
22	2,772	908	2,412
23	2,837	1089	2,586
24	3,140	1204	2,567

(健康部保健予防課)

29 難病事業

(各年度末日現在)

区分 年度	パーキンソン体操 教室・講演会		リウマチリハビリ 教室・講座		難病療養相談		機能回復訓練等		支援者向け講習会	
	回数	延人員	回数	延人員	回数	延人員	回数	延人員	回数	延人員
	回	人	回	人	回	人	回	人	回	人
21	26	415	7	84	4	19	4	14	—	—
22	24	336	7	87	4	16	4	12	—	—
23	25	391	7	59	4	18	4	18	—	—
24	23	294	5	43	2	7	2	7	1	17

※ 落合保健センターでのパーキンソン体操教室は平成24年度で終了。平成25年度以降は、(健康部各保健センター) 西新宿保健センターに事業を統合。

30 結核患者服薬治療支援事業 (保健所DOTS)

(1) 対象者人数 (各年度末日現在)

区分 年度	DOT対象人数	DOT対象者延人数
	人	人
21	43	2,883
22	37	2,097
23	34	2,261
24	32	1,727

(健康部保健予防課)

(2) 実施経過

(各年度末日現在)

区分 年度	終了者	継続者	中断者	その他	計
	人	人	人	人	人
21	27	12	3	1	43
22	21	11	3	2	37
23	19	13	1	1	34
24	18	8	0	6	32

(健康部保健予防課)

3 1 難病患者等・小児慢性疾患児居宅生活支援

(1)難病患者等ホームヘルプサービス

(各年度末日現在)

区分 年度	利用者実数	延回数
	人	回
21	4	556
22	2	313
23	5	387
24	5	421

(健康部保健予防課)

(2)難病患者等日常生活用具給付

(各年度末日現在)

区分 年度	利用者数	給付品目数
	人	件
21	0	0
22	0	0
23	1	1
24	0	0

(健康部保健予防課)

(3)小児慢性疾患児日常生活用具給付

(各年度末日現在)

区分 年度	利用者数	給付品目数
	人	件
21	0	0
22	0	0
23	1	2
24	1	1

(健康部保健予防課)

3 2 女性の健康専門相談 (各年度末日現在)

区分 年度	回数	相談者数
	回	人
22	9	22
23	12	26
24	12	33

※平成22年7月開始 (健康部四谷保健センター)

3 3 健康診査及びがん検診

(1)健康診査

(各年度末日現在)

区分 年度	受診者 (内データ管理)	内臓脂肪症候群	
		内臓脂肪症候群予備群	内臓脂肪症候群該当者
	人	人	人
21	29,210 (29,025)	4,682	5,142
22	31,377 (31,297)	3,446	4,925
23	34,178 (34,130)	3,696	5,439
24	33,897 (33,852)	3,536	5,343

(健康部健康推進課)

(2)胃がん検診

(各年度末日現在)

区分 年度	受診者	診査結果	
		異常認めず	要精密検査
	人	人	人
21	9,872	8,229	1,643
22	10,443	8,722	1,721
23	12,889	10,807	2,082
24	12,541	10,727	1,814

(健康部健康推進課)

(3)子宮頸部がん検診

(各年度末日現在)

区分 年度	受診者	診査結果	
		異常認めず	要再検・ 要精密検査
	人	人	人
21	6,642	6,240	402
22	7,959	7,794	165
23	8,033	7,876	157
24	7,689	7,524	165

(健康部健康推進課)

(4)乳がん検診

(各年度末日現在)

区分 年度	受診者	診査結果	
		異常認めず	要精密検査
	人	人	人
21	5,807	5,116	691
22	5,905	5,151	754
23	6,424	5,698	726
24	6,186	5,556	630

(健康部健康推進課)

(5)大腸がん検診

(各年度末日現在)

区分 年度	受診者	診査結果	
		異常認めず	要精密検査
	人	人	人
21	14,169	13,296	873
22	15,460	14,534	926
23	19,259	18,148	1,111
24	19,211	18,016	1,195

(健康部健康推進課)

(6)肺がん検診

(各年度末日現在)

区分 年度	受診者	診査結果	
		異常認めず	要精密検査
	人	人	人
21	11,473	10,965	508
22	12,998	12,411	587
23	14,331	13,589	742
24	14,255	13,580	675

(健康部健康推進課)

34 骨粗しょう症検診受診者数

(各年度末日現在)

実施区分	骨粗しょう症予防 単独検診	1.6歳児 健診時	3歳児 健診時	骨粗しょう症検診 (DIP法)	計
	人	人	人	人	人
21	2,788	826	817	1,017	5,448
22	2,418	866	714	920	4,918
23	2,344	832	789	753	4,718
24	2,224	908	797	—	3,929

(注)23年度をもって骨粗しょう検診(DIP法)を終了した。

(健康部各保健センター)

35 「絵本でふれあう子育て支援」事業における絵本セット配付数(3,4ヶ月児健診時に配付)

(各年度末日現在)

実施区分	3,4ヶ月児健診受診者 に配付したセット数
	セット
21	2,124
22	2,128
23	2,122
24	2,244

(健康部各保健センター)

36 妊娠届出数及び母子健康診査等

(各年度末日現在)

区分 年度	妊娠 届出数	乳幼児健康診査					妊産婦健康診査	
		3・4か月	6か月	9か月	1歳6か月	3歳	妊婦	産婦
	人	人	人	人	人	人	延人員	延人員
21	2,807	2,093	1,876	1,703	1,554	1,556	25,383	2,078
22	2,848	2,070	1,853	1,787	1,701	1,547	25,327	2,055
23	2,931	2,071	1,882	1,821	1,665	1,605	26,051	2,097
24	2,933	2,175	1,987	1,850	1,721	1,767	27,597	2,185

(健康部健康推進課)

37 予防接種

区分 年度	DPT/ジフテ リア・百日咳・破傷風 (三種混合)		DPT-IPV/ジフテ リア・百日咳・破傷 風・不活化ポリオ (四種混合)		DT/ジフテ リア・破傷風 (二種混合)	ポリオ (小児まひ)		不活化ポリオ		MR/ 麻しん 風しん 1期	MR/ 麻しん 風しん 2期	MR/ 麻しん 風しん 3期	MR/ 麻しん 風しん 4期
	初回	追加	初回	追加		一回	二回	初回	追加	人	人	人	人
	延人員	延人員	延人員	延人員	人	人	人	延人員	延人員	人	人	人	人
21	6,164	1,703	—	—	1,123	2,019	1,638	—	—	1,811	1,373	1,258	1,059
22	7,020	2,024	—	—	1,144	1,977	1,868	—	—	2,020	1,456	1,246	1,024
23	6,299	2,022	—	—	1,131	1,366	1,465	—	—	1,994	1,369	1,361	1,178
24	5,203	1,988	1,697	2	894	443	565	7,031	114	2,074	1,471	1,347	1,177

区分 年度	任意麻しん (MRワクチン も含む)	日本 脳炎	インフルエンザ (高齢者)	インフルエンザ (65歳未満)	ヒブワクチン	小児用肺炎 球菌ワクチン	子宮頸がん 予防ワクチン	高齢者肺炎 球菌ワクチン
	人	延人員	延人員	延人員	延人員	延人員	延人員	延人員
21	84	410	28,728	—	—	—	—	—
22	58	5,312	30,229	26,341	—	—	—	—
23	80	10,012	28,867	24,893	7,806	9,004	3,823	—
24	72	8,014	28,178	25,713	8,140	8,580	2,854	10,882

(注)・麻しんと風しんの予防接種は平成18年度より2期制に変更。

(健康部保健予防課)

- ・20年度から、2歳から18歳までで、麻しんの予防接種が未接種かつ罹患していない子ども等に対して任意の麻しん予防接種を実施(平成24年度まで)。
- ・麻しんと風しんの予防接種は20年度より4期制に変更(平成24年度まで)。
- ・22年度から、65歳までの生活保護世帯受給者等と13歳未満の子どもに対してインフルエンザ接種費用の助成を実施。
- ・23年度から、ヒブワクチン・小児用肺炎球菌ワクチン・子宮頸がん予防ワクチン接種事業を実施。
- ・24年度から、高齢者肺炎球菌ワクチン接種事業を実施。
- ・24年9月から生ポリオワクチンから不活化ポリオワクチンへ切替、24年11月からDPT-IPV(四種混合)の導入。

38 公害健康被害者認定

(各年度末日現在)

区分 年度	総数	慢性気管支炎						気管支ぜん息					
		総数	特級	1級	2級	3級	等級外	総数	特級	1級	2級	3級	等級外
21	1,066	39	0	0	4	30	5	1,013	0	0	22	583	408
22	1,055	39	0	0	4	29	6	1,003	0	0	20	562	421
23	1,011	36	0	0	3	29	4	963	0	0	18	555	390
24	970	36	0	0	4	29	3	923	0	0	20	545	358

区分 年度	ぜん息性気管支炎						肺気しゅ					
	総数	特級	1級	2級	3級	等級外	総数	特級	1級	2級	3級	等級外
21	11	0	0	0	5	6	3	0	0	2	0	1
22	10	0	0	0	6	4	3	0	0	2	0	1
23	9	0	0	0	5	4	3	0	0	3	0	0
24	9	0	0	0	5	4	2	0	0	2	0	0

(健康部健康推進課)

39 大気汚染障害者認定

(各年度末日現在)

区分 年度	大気汚染障害者数				
	総数	慢性気管支炎	気管支ぜん息	ぜん息性気管支炎	肺気しゅ
21	1,513	0	1,513	0	0
22	1,657	0	1,657	0	0
23	1,767	0	1,767	0	0
24	1,860	0	1,860	0	0

(健康部健康推進課)

40 保健所・保健センターの保健師活動状況(延数)

(各年度末日現在)

区分 年度	総数	地区活動					含ル健康相談(ケグ)	健康診査	健康育成教育(組)	機能訓練	予防接種	調査
		家庭訪問	所内面接	電話相談	その他の相談	関係機関連絡						
21	97,009	3,523	8,688	17,525	1,932	18,500	17,118	12,769	13,271	405	2,418	860
22	91,982	3,767	8,037	14,945	1,828	18,781	16,399	9,200	13,300	324	2,098	3,303
23	93,488	4,367	8,824	14,397	2,721	19,737	17,395	8,781	13,785	271	2,053	1,157
24	91,180	3,978	8,707	13,442	2,477	19,888	16,774	9,730	13,109	276	2,114	685

(健康部健康推進課)

41 保健所・保健センターの保健師健康教育活動(延数)

(各年度末日現在)

区分 年度	総数	一般成人	感染症	精神保健	生活習慣病	難病	乳幼児	妊産婦	高齢者	その他
21 回数 人数	469 12,930	4 144	33 917	14 422	92 4,108	5 135	186 3,980	63 1,225	69 1,952	3 47
22 回数 人数	455 12,638	9 1,346	45 1,566	18 465	88 2,166	4 109	153 4,028	70 1,562	68 1,396	0 0
23 回数 人数	444 11,595	9 354	36 1,119	22 513	54 2,620	4 124	156 4,001	86 1,628	73 1,162	4 74
24 回数 人数	392 12,233	17 944	35 1,068	15 430	54 2,892	4 120	152 4,253	75 1,794	39 697	1 35

(健康部健康推進課)

4 2 保健所・保健センターの保健師家庭訪問（延数）

（各年度末日現在）

区分 年度	総数	エイズ 感染症	結核	精神保健						
				社会 復帰	老人 精神	アルコー ル・薬物	児童・思 春期	心の健康 づくり	一般 精神	その他
21	3,523	93	614	96	185	99	6	122	1,291	59
22	3,767	41	361	87	136	87	10	105	1,732	80
23	4,367	25	385	103	119	83	10	201	2,065	83
24	3,978	20	426	110	59	111	12	122	1,835	90

区分 年度	心身 障害	長期 療養児	生活 習慣病	難病	その他の 疾患	妊産婦	乳児	幼児	その他	65歳以上 (再掲)
21	104	42	51	201	75	76	162	147	100	944
22	68	22	47	264	80	167	205	204	71	853
23	84	23	39	168	105	266	260	230	118	371
24	62	28	25	205	87	243	263	181	99	841

（健康部健康推進課）

4 3 栄養指導

(1) 一般栄養指導

（各年度末日現在）

区分 年度	母子栄養		健康づくり・生活習慣病等							
	妊産婦	乳幼児	健康教育等（集団指導）				健康相談等（個別指導）			
			生活 習慣病	疾病予防 教室等	その他の 健康教育	運動指導	生活 習慣病	その他 の疾病	運動指導	その他の指 導（一般）
21	728	5,520	358	174	2,059	305	813	1,915	511	4,572
22	609	7,126	215	83	2,083	390	674	2,318	377	3,638
23	571	6,185	257	91	2,002	170	1,230	3,520	704	3,647
24	693	7,044	265	83	2,287	295	944	3,485	673	3,605

区分 年度	食事診断 (再掲)	訪問指導 (再掲)	組織育成	国民栄養調査			
			栄養関係 地区組織 等	対象 世帯数	栄養摂取 状況調査	生活習慣 状況調査	身体 状況調査
21	4,342	8	51	10	1	1	1
22	3,601	11	79	-	-	-	-
23	3,646	13	83	20	4	10	5
24	3,626	15	128	-	-	-	-

（健康部健康推進課）

(2) 集団給食施設指導等 (各年度末日現在)

区分 年度	給食施設指導				組織育成 集団給食 研究会	栄養展・ 健康展等 (延人員)
	個別指導		集団指導			
	巡回指導	来所・栄 養報告等	管理 講習会	その他	人	延人員
21	施設 16	施設 86	施設 263	施設 36	53	1,020
22	1	30	245	253	79	1,440
23	25	63	264	14	83	2,271
24	14	139	238	0	72	1,166

(健康部健康推進課)

(3) 栄養表示に関する相談・指導 (各年度末日現在)

区分 年度	特定保健 用食品等	栄養表示 基準等	外食栄養 成分等表 示	その他
	件	件	件	件
21	49	180	2	49
22	27	150	11	27
23	30	155	32	35
24	45	121	4	0

(健康部健康推進課)

(4) 集団給食施設数 (各年度末日現在)

区分 年度・区分	総数	学校	病院	介護老人 保健施設	老人保健 施設	児童福祉 施設	社会福祉 施設	寄宿舍	事業所	一般給食 センター	その他
	施設	校	所	所	所	所	所	所	所	所	所
21 集団給食 施設	184	58	11	3	4	17	1	2	85	2	1
その他 給食施設	92	3	6	0	7	27	8	8	33	0	0
22 集団給食 施設	181	57	11	4	4	18	1	2	81	2	1
その他 給食施設	90	4	5	0	6	27	9	6	33	0	0
23 集団給食 施設	172	55	9	3	6	23	6	1	67	1	1
その他 給食施設	88	4	6	0	6	22	10	6	30	0	4
24 集団給食 施設	173	56	10	3	5	17	1	0	70	1	10
その他 給食施設	91	6	5	0	7	15	8	5	33	0	12

(健康部健康推進課)

4.4 歯科保健

(1) 歯科健康診査（歯周疾患検診）

（各年度末日現在）

区分 年度	対象者 数	受診者	異常 なし	歯みが き指導	要 医 療				
					むし歯	歯周 疾患	義歯 関連	歯石 除去	その他
21	27,006	1,818	189	237	641	642	97	772	81
22	26,816	1,769	144	227	750	757	159	711	78
23	27,138	1,887	144	323	755	881	149	735	88
24	27,120	1,801	161	319	687	845	164	695	68

（健康部健康推進課）

(2) 歯科健診及び保健指導等

（各年度末日現在）

区分 年度	総 数	集団健診			個別 健診・相談			健康教育		
		一 歳 六 か 月 児 歯 科 健 診	三 歳 児 歯 科 健 診	産 婦 歯 科 健 診	フ ッ ク と 口 の 健 康 チ ェ ツ ク と 化 物 塗 布 ※ 実 人 数	妊 婦 歯 科 健 康 診 査	歯 の 衛 生 相 談	母 親 学 級 時 集 団	三 〜 四 か 児 健 診 時 集 団	そ の 他
21	12,591	1,376	1,544	1,641	2,527	0	1,489	424	2,146	1,444
22	12,352	1,558	1,538	0	2,683	517	1,708	365	2,565	1,418
23	12,547	1,483	1,591	0	2,877	729	1,659	352	2,137	1,719
24	13,511	1,588	1,756	0	2,951	770	1,883	379	2,221	1,963

（健康部健康推進課）

4.5 休日急患対策

（各年度末日現在）

区分 年度	テレホン センター	地区当番医 診療	休日夜間診療 （区民健康セン ター内夜間診療）	休日歯科応急診療	
				区内	その他
21	1,881	6,590	184	340	132
22	1,527	5,851	191	358	161
23	1,479	6,631	173	377	194
24	1,453	7,711	183	406	210

（健康部健康推進課区民健康センター）

4.6 訪問看護ステーション

(1) 訪問看護利用状況

（各年度末日現在）

区分 年度	利用 者 実 人 員												利用者 延件数
	介護保険法			高齢者医療確保法			健康保険法			合計			
	男	女	計	男	女	計	男	女	計	男	女	計	
21	26	69	95	6	4	10	7	9	16	39	82	121	4,771
22	23	70	93	6	4	10	8	11	19	37	85	122	4,268
23	17	42	59	1	3	4	10	11	21	28	56	84	3,586
24	14	36	50	2	4	6	7	11	18	23	51	74	3,106

（健康部健康推進課区民健康センター）



(2) 要介護認定訪問調査数  
(各年度末日現在)

区分 年度	総数
21	206
22	191
23	213
24	175

(健康部健康推進課区民健康センター)

(3) 居宅介護支援利用状況

(各年度末日現在)

区分 年度	要支援	要介護1	要介護2	要介護3	要介護4	要介護5	合計	年間延 件数
21	-	5	9	7	11	12	44	573
22	-	6	7	5	8	9	35	452
23	-	6	9	5	9	8	37	436
24	-	6	5	3	7	11	32	406

(健康部健康推進課区民健康センター)

4.7 検査の自区内処理

(各年度末日現在)

検査部門	検査区分	21		22		23		24		備考
		検体数	検査数	検体数	検査数	検体数	検査数	検体数	検査数	
細菌	食品細菌検査	950	5,856	719	4,599	796	5,279	742	4,844	下線の検 体数は再 掲
	残留抗生物質検査	13	65	-	-	-	-	-	-	
	おしぼり検査	12	72	12	60	12	60	12	60	
	砂場の寄生虫卵	10	20	10	20	10	20	10	20	
	レジオネラ検査	84	84	-	-	-	-	-	-	
	G L P検査	145	255	139	225	148	229	158	248	
放射性物質	食品中の放射性物質検査	-	-	-	-	-	-	284	284	
食品化学	食品添加物検査	296 (145)	3,769	-	-	-	-	-	-	( )内は 輸入食品 の再掲
	合成抗菌剤検査	13	130	-	-	-	-	-	-	
	その他の理化学検査	49	49	-	-	-	-	-	-	
	G L P検査	93	1,305	-	-	-	-	-	-	
	家庭用品検査	30	53	-	-	-	-	-	-	
水質	定期項目	-	-	-	-	-	-	-	-	
	ビル管15項目	-	-	-	-	-	-	-	-	
	プール水検査	202	1,010	-	-	-	-	-	-	
	雑用水検査	-	-	-	-	-	-	-	-	
	レジオネラ検査	20	20	-	-	-	-	-	-	
	その他の検査	249	539	-	-	-	-	-	-	

(注) G L P検査とは、検査管理運営基準による検査である。

(健康部衛生課)

4.8 実習生の指導

(各年度末日現在)

区分 年度	保健師・助産師・看護師学生		管理栄養士学生		医師臨床研修等		歯科医師臨床研修		その他	
	受入日数	実習生数	受入日数	実習生数	受入日数	実習生数	受入日数	実習生数	受入日数	実習生数
21	156	123	18	22	266	13	42	4	11	33
22	151	108	26	16	250	12	22	4	1	1
23	181	85	22	16	161	14	22	4	21	3
24	201	96	27	24	236	20	20	4	8	26

(注) ・実習生数は、実人数で集計。

(健康部健康推進課)

・平成23年度から「医師臨床研修等」に医学生を計上。

4.9 患者の声相談窓口 電話受付件数

(各年度末日現在)

区分 年度	相談・苦情件数			主な相談・苦情内容
	総数	相談	苦情	
21	722	574	148	医療機関の紹介・案内 健康や病気の相談 医療行為・医療内容
22	748	606	142	
23	714	597	117	
24	671	546	125	

(健康部保健予防課)

## 5 区民

### 1 住民票異動届出・発行・閲覧数及び外国人登録原票記載事項証明書の発行数 (各年度末日現在)

年度 \ 区分	住民票異動届出数	住民票発行数	住民票閲覧件数	外国人登録原票 記載事項証明書 発行数
	件	件	件	件
21	63,017	234,346	1,011	36,101
22	63,876	232,805	879	37,479
23	63,017	236,714	790	37,531
24	84,022	262,146	1,263	11,026

(地域文化部戸籍住民課)

(注)平成24年7月9日に外国人登録法が廃止され、「住民基本台帳法の一部を改正する法律」が施行されたことにより、平成24年度の「外国人登録原票記載事項証明書発行数」は平成24年7月までの集計数。また、それ以外は同法施行後から外国人が含まれる。

### 2 印鑑登録・証明書の発行数 (各年度末日現在)

年度 \ 区分	印鑑登録数	印鑑証明書 発行数
	件	件
21	19,317	132,910
22	20,059	132,710
23	19,111	129,358
24	19,511	127,564

(地域文化部戸籍住民課)

### 3 戸籍取扱件数 (各年度末日現在)

年度 \ 区分	出生	死亡	婚姻	離婚
	件	件	件	件
21	4,426	5,379	6,330	1,584
22	4,438	5,625	6,141	1,611
23	4,231	5,611	6,151	1,454
24	4,501	5,742	6,182	1,464

(地域文化部戸籍住民課)

### 4 戸籍に関する付帯事務取扱件数 (各年度末日現在)

年度 \ 区分	戸籍全部事項・ 個人事項等 諸証明	身分証明	埋火葬許可	改葬許可
	件	件	件	件
21	167,597	5,170	2,936	166
22	170,604	5,641	3,130	195
23	170,230	5,538	3,217	269
24	170,016	5,586	3,320	192

(地域文化部戸籍住民課)

5 外国人登録事務取扱件数

(各年末日現在)

区分 年次	新規登録				閉鎖				
	入国	出生	日本国籍 喪失離脱	その他	出国	死亡	帰化	日本国籍 取得	その他
21	7,804	137	1	13	5,758	32	112	11	1
22	8,032	117	1	9	7,031	34	100	12	98
23	6,112	114	0	2	8,049	36	66	9	453
24	3,415	46	2	2	3,181	23	38	3	22

区分 年次	引替交付	再交付	切替交付	転入	転出	転居	世帯変更	居住地以 外の変更	外国人登 録証明書 交付	官公庁 照会 回答
21	477	894	3,263	6,591	6,967	4,987	659	29,694	12,189	7,869
22	513	850	3,100	7,046	7,320	5,352	640	30,368	12,247	9,214
23	460	846	3,320	6,903	6,785	5,329	628	28,920	10,431	9,207
24	257	353	1,617	3,915	3,848	2,891	355	14,315	5,350	5,353

(地域文化部戸籍住民課)

(注)平成24年7月9日に外国人登録法が廃止され、「住民基本台帳法の一部を改正する法律」が施行されたことにより、平成24年分は平成24年7月分までの集計数。

6 各種相談実績

(各年度末日現在)

区分 年度	総数	法律 相談	交通事 故相談	人権・ 身の上 相談	行政 相談	区民 相談	外国人 相談
21	13,535	1,570	42	18	2	6,850	5,053
22	12,380	1,613	52	9	0	5,859	4,847
23	10,385	1,543	59	21	17	4,712	4,033
24	9,385	1,612	51	19	22	3,155	4,526

(区長室広聴担当課・総務部総務課・地域文化部多文化共生推進課)

7 法律相談実績

(各年度末日現在)

区分 年度	結婚	離婚	相続	扶養	養子	戸籍	土地・ 家屋
21	6	101	288	7	6	5	336
22	10	124	328	7	15	9	322
23	7	103	318	9	5	9	354
24	10	88	320	12	9	13	363

区分 年度	金銭	民事	商事	刑事	労働	その他
21	278	133	60	37	58	255
22	297	135	26	27	30	283
23	237	131	27	35	44	264
24	242	159	43	32	53	268

(区長室広聴担当課)

8 区民相談実績

(各年度末日現在)

区分 年度	区関係	都関係	国関係	他自治体関係	生活上の問題	施設等案内	その他
21	3,395	222	241	100	1,022	455	1,415
22	3,309	181	200	75	848	298	948
23	2,773	151	136	63	635	193	761
24	1,798	98	109	46	442	86	576

(区長室広聴担当課)

9 区民の声委員会苦情申立て等の受付状況

(各年度末日現在)

区分 年度	苦情申立書に 基づく申立て	電話・来庁に よる苦情の 問い合わせ	所管外のもの	計
	件	件	件	件
21	14	58	20	92
22	9	46	25	80
23	10	48	21	79
24	7	26	4	37

(区長室広聴担当課)

10 悩みごと相談室相談件数

(各年度末日現在)

区分 年度	総数	夫婦 関係	子供の 問題	家族 関係	自分自身 のこと	財産 問題	近隣 問題	職場の 問題	その他	男女間の 問題	対人関係	職業・ 仕事	健康の こと	生活・ 経済
	件	件	件	件	件	件	件	件	件	件	件	件	件	件
21	992	255	132	87	255	68	42	35	118	—	—	—	—	—
22	953	247	92	112	237	98	32	34	101	—	—	—	—	—
23	1,246	315	—	309	288	—	—	—	95	56	74	40	20	49
24	1,313	268	—	381	227	—	—	—	128	76	112	28	14	79

区分 年度	DV	セクシュアル ハラスメント	パワー ハラスメント
	件	件	件
21	—	—	—
22	—	—	—
23	(107)	(0)	(7)
24	(92)	(2)	(0)

※平成23年度より集計方法を変更

※DV(配偶者等からの暴力)、セクシュアルハラスメント、パワーハラスメントは再掲のため  
( ) 書きで表示

(子ども家庭部男女共同参画課)

11 情報公開制度運用状況

区分 年度	公開 請求 (申出)	公開・非公開の内訳				公開率 $\frac{B+C}{A-E}$
		公開	部分 公開	非公開	不存在・ 未決定等	
	A	B	C	D	E	%
	件	件	件	件	件	
21	162	52	104	0	6	100.0
22	222	76	138	4	4	98.2
23	145	52	83	0	10	100.0
24	257	96	126	3	32	98.7

※ 前年度請求で次年度決定のものは、次年度に計上

(区長室区政情報課)

1.2 個人情報保護制度運用状況

区分 年度	開示 請求 A	決定の内容				開示率 B+C A-E	自己情報 訂正・利用 停止等請求 件	決定の内容						
		開示 B	部分 開示 C	非開示 D	不存 在・未 決定等 E			訂正		利用停止				
								応じる	応じない	削除		利用中止		
件	件	件	件	件	%	件	件	件	件	件	件	件	件	
21	71	33	15	0	23	100.0	1	0	0	0	0	0	0	1
22	102	48	24	1	29	98.6	0	0	0	0	0	0	0	0
23	108	41	32	1	34	98.6	0	0	0	0	0	0	0	0
24	104	51	28	0	25	100.0	0	0	0	0	0	0	0	0

※ 前年度請求で次年度決定のものは、次年度に計上

(区長室区政情報課)

1.3 消費者相談件数

(1) 相談内容

(各年度末日現在)

区分 年度	総数	教養 娯楽品	被服品	金融・ 保険 サービス	教養・ 娯楽 サービス	土地・ 建物・ 設備	住居品	他の 役務	保健 衛生品	運輸・ 通信 サービス	保健・ 福祉 サービス	その他
21	3,301	315	162	395	212	634	122	185	80	661	158	377
22	3,294	296	162	463	199	576	158	177	78	624	133	428
23	3,328	247	133	315	186	567	132	222	85	700	186	555
24	3,216	295	201	308	206	518	161	242	62	626	156	441

(地域文化部消費者支援等担当課)

(2) 相談者年代別

(各年度末日現在)

区分 年度	総数	10代 以下	20代	30代	40代	50代	60代	70代 以上	不明	団体
21	3,301	17	516	734	597	434	347	292	243	121
22	3,294	25	455	672	653	485	393	331	178	102
23	3,328	47	461	662	550	401	323	372	237	275
24	3,216	54	439	593	485	360	312	417	285	271

(地域文化部消費者支援等担当課)

(3) 相談者職業別

(各年度末日現在)

区分 年度	総数	給与 生活者	家事 従事者	自営・ 自由業	学生	法人・ その他	無職
21	3,301	1,600	491	317	108	394	391
22	3,294	1,516	495	363	113	360	447
23	3,328	1,641	471	355	96	342	423
24	3,216	1,341	306	309	162	604	494

(地域文化部消費者支援等担当課)

1.4 税務相談件数 (税理士会協力)

(各年度末日現在)

区分 年度	実施 回数	相談 者数
21	24	104
22	24	116
23	24	129
24	24	102

(総務部税務課)

(注) 相談日 毎月第1・第3火曜日午後1時30分から4時まで。

15 地価公示価格

(1)住宅地

(各年1月1日現在)

(単位:価格 円/㎡・対前年比 %・地積 ㎡)

標準地 番号	標準地 所在及び地番	住居表示	25年価格	24年価格	対前 年比	地積	前面道路の状況	用途容積 (地域、指定建ぺい率、 指定容積率)	
新宿1	大久保1-219-4	大久保1-14-7	462,000	465,000	-0.6%	230	西 2.4m区道	1住居	60 300
2	市ヶ谷左内町22		800,000	805,000	-0.6%	290	南西6m区道	1住居	60 300
3	中町32-1		798,000	800,000	-0.3%	322	南東 5.6m区道	1中専	60 300
4	大京町6-8		679,000	680,000	-0.1%	201	北 4m区道	1中専	60 300
5	北新宿4-22-30	北新宿4-22-16	543,000	547,000	-0.7%	161	東 6m区道	1住居	60 400
6	高田馬場4-696-12外	高田馬場4-32-10	556,000	558,000	-0.4%	192	南西 5.8m区道	1中専	60 300
7	中落合4-1680-137外	中落合4-8-30	464,000	-	-	175	西 5.3m区道	1低専	50 100
8	下落合3-456-12	下落合3-17-18	757,000	758,000	-0.1%	413	北 5.5m区道	1低専	60 150
9	西早稲田2-35-5	西早稲田2-18-35	531,000	533,000	-0.4%	130	東 3.8m区道	1中専	60 300
10	矢来町35-5		653,000	656,000	-0.5%	115	北 4.1m区道	1中専	60 300
11	西落合3-158-6	西落合3-17-5	477,000	479,000	-0.4%	314	西 6.1m区道	1低専	50 100
12	早稲田鶴巻町523-6		601,000	606,000	-0.8%	197	南西 6m区道	2住居	60 400
13	新宿6-438-6	新宿6-3-11	630,000	631,000	-0.2%	212	西 6m区道	1住居	60 300
14	三栄町15-6		605,000	607,000	-0.3%	236	北東 3.1m区道	1中専	60 300
15	富久町72-1	富久町34-20	543,000	544,000	-0.2%	230	南東 4m区道	1中専	60 300
16	上落合1-517-8	上落合1-28-9	445,000	448,000	-0.7%	250	北 3m区道	1住居	60 300
17	高田馬場1-182-32外	高田馬場1-21-21	567,000	569,000	-0.4%	205	北 3.7m区道	1中専	60 300
18	若葉1-20-9		690,000	693,000	-0.4%	132	東 3.6m区道、南側道	1中専	60 300
19	喜久井町34-58		558,000	560,000	-0.4%	146	北西 4m区道、北東側道	1中専	60 300
20	市谷仲之町13	市谷仲之町2-7	796,000	798,000	-0.3%	1,688	南 6m区道	2中専	60 300
21	愛住町7-12		680,000	683,000	-0.4%	102	東 3.8m区道	2中専	60 300
22	余丁町52-8	余丁町12-24	570,000	572,000	-0.3%	201	北東 4m区道	1中専	60 300
23	西早稲田2-656-6	西早稲田2-19-2	752,000	755,000	-0.4%	103	南 20m都道、西側道	1住居	60 400
24	中井2-2152-10	中井2-27-13	433,000	435,000	-0.5%	161	北 3.7m区道	1低専	50 100
25	下落合4-604-6	下落合4-17-4	505,000	507,000	-0.4%	317	南 3.5m区道	1低専	60 150
26	西新宿5-498-2	西新宿5-15-4	553,000	555,000	-0.4%	132	南 4m区道	2住居	60 300
27	北新宿1-362-26	北新宿1-27-5	503,000	505,000	-0.4%	169	南西 4.3m区道	1中専	60 300
28	赤城下町64-2		494,000	496,000	-0.4%	124	東 2.9m区道、背面道	2住居	60 300
29	南元町4-49		802,000	804,000	-0.2%	2,199	西 6m区道、四方路	2中専	60 300

(都市計画部地域整備課)

## (2) 商業地

(各年1月1日現在)

(単位: 価格 円/㎡・対前年比 %・地積 ㎡)

標準地 番号	標準 所在地及び地番	住居表示	25年価格	24年価格	対前 年比	地積	前面道路の状況	用途容積 (地域、指定建ぺい率、指定 容積率)	
5- 1	歌舞伎町1-52-8外	歌舞伎町1-1-16	5,650,000	5,730,000	-1.4%	401	南 40m都道	商業	80 900
5- 2	余丁町24-4	余丁町6-23	861,000	869,000	-0.9%	224	北東 25m都道	近商	80 400
5- 3	新宿2-78-1外	新宿2-5-10	4,000,000	4,020,000	-0.5%	886	北 22m区道、背面道	商業	80 800
5- 4	西新宿7-737-14外	西新宿7-1-12	4,470,000	4,500,000	-0.7%	314	西 20m区道、背面道	商業	80 700
5- 5	西新宿1-7-3	西新宿1-7-1	11,000,000	11,100,000	-0.9%	1,092	東(駅前広場)都道、北側道	商業	80 1000
5- 6	高田馬場2-140-13外	高田馬場2-8-4	1,520,000	1,540,000	-1.3%	204	南 22m都道	商業	80 600
5- 7	三栄町9-9		1,050,000	1,060,000	-0.9%	234	北東 11m区道	近商	80 400
5- 8	四谷3-1-8		2,920,000	2,940,000	-0.7%	533	北 40m国道、背面道	商業	80 700
5- 9	西新宿2-6	西新宿2-6-1	7,100,000	7,100,000	0.0%	14,445	南40m都道、四方路	商業	80 1000
5-10	高田馬場1-302-15	高田馬場1-27-6	2,710,000	2,740,000	-1.1%	149	西 15m区道	商業	80 700
5-11	神楽坂2-12-18		1,880,000	1,900,000	-1.1%	126	南西 10.9m区道	商業	80 500
5-12	山吹町331-8		842,000	850,000	-0.9%	169	北 30m区道、東側道	商業	80 500
5-13	若松町110-3	若松町33-9	1,100,000	-	-	236	南 15m都道、西側道	商業	80 500
5-14	百人町1-193-5	百人町1-16-14	1,590,000	1,600,000	-0.6%	148	北 16m都道	商業	80 500
5-15	新宿3-5-2外	新宿3-5-4	9,940,000	10,000,000	-0.6%	972	北西 22m都道、背面道	商業	80 800
5-16	下落合3-484-5	下落合3-12-20	757,000	760,000	-0.4%	218	北 18m都道	商業	80 400
5-17	新宿3-107-14	新宿3-28-9	11,300,000	11,400,000	-0.9%	327	西 11m区道、北側道	商業	80 800
5-18	歌舞伎町2-438-11	歌舞伎町2-21-6	1,030,000	1,050,000	-1.9%	115	西 8m区道	商業	80 600
5-19	舟町4-8		783,000	784,000	-0.1%	66	東 6.7m区道	商業	80 400
5-20	大久保2-16-8外	大久保2-5-23	1,740,000	1,770,000	-1.7%	287	東 22m都道	商業	80 600
5-21	西新宿6-641-8	西新宿6-26-12	2,420,000	2,450,000	-1.2%	194	北 32m都道、東側道	商業	80 700
5-22	新宿1-31-28	新宿1-31-16	1,180,000	1,200,000	-1.7%	113	東 8m区道	商業	80 600
5-23	新宿5-127-104	新宿5-10-15	970,000	980,000	-1.0%	201	北 9m区道、東側道	商業	80 600
5-24	新宿3-30-13外	新宿3-30-11	18,100,000	18,200,000	-0.5%	741	北東 22m区道、三方路	商業	80 800
5-25	歌舞伎町2-429-11	歌舞伎町2-10-7	1,580,000	1,650,000	-4.2%	335	西 15m区道	商業	80 600
5-26	西新宿8-154-7外	西新宿8-9-5	609,000	612,000	-0.5%	156	北西 3.2m私道	商業	80 500
5-27	中落合3-1556-1外	中落合3-29-12	616,000	620,000	-0.6%	217	北 15m都道	近商	80 400
5-28	大京町31-1外		1,030,000	1,040,000	-1.0%	200	北西 22m都道、背面道	近商	80 400
5-29	上落合2-524-17	上落合2-11-1	674,000	678,000	-0.6%	107	南 15m都道	近商	80 400
5-30	新宿3-6-19	新宿3-6-11	1,930,000	1,950,000	-1.0%	101	南東 6m区道	商業	80 800
5-31	高田馬場3-360-12	高田馬場3-22-3	982,000	990,000	-0.8%	129	南 16m都道	商業	80 500
5-32	馬場下町62-17外		1,220,000	1,230,000	-0.8%	141	南西 22m都道	近商	80 400
5-33	水道町52-8外	水道町4-22	888,000	893,000	-0.6%	261	北 27m都道、三方路	商業	80 500
5-34	坂町26-23		1,430,000	1,440,000	-0.7%	200	北東 36m都道	商業	80 600
5-35	新宿3-807-1	新宿3-24-1	19,100,000	19,300,000	-1.0%	1,171	南西(駅前広場)都道、三方路	商業	80 900
5-36	市谷砂土原町2-7-1		1,060,000	1,080,000	-1.9%	220	北東 11m区道	近商	80 400
5-37	四谷1-9-2外		3,980,000	4,050,000	-1.7%	131	北 40m国道、背面道	商業	80 700
5-38	西新宿1-12-17	西新宿1-12-3	5,180,000	5,230,000	-1.0%	263	東 8m区道	商業	80 1000
5-39	神楽坂3-1-16		970,000	980,000	-1.0%	123	北東 9m区道	商業	80 500
5-40	北新宿1-353-61	北新宿1-12-12	800,000	805,000	-0.6%	177	北 11m都道	近商	80 400
5-41	西新宿4-289-10	西新宿4-16-2	690,000	694,000	-0.6%	369	東 5m区道	商業	80 400
5-42	西早稲田1-255-3外	西早稲田1-16-5	855,000	-	-	155	南 27m都道	商業	80 500
5-43	高田馬場3-161-8	高田馬場3-2-15	1,000,000	1,010,000	-1.0%	197	北東 5.5m区道	商業	80 400
5-44	住吉町16-5外	住吉町8-25	900,000	902,000	-0.2%	123	南西 7.6m区道	近商	80 400

( 都市計画部地域整備課 )

### 16 新宿区区民意識調査結果

区分 年度	第1位	第2位	第3位	第4位	第5位
21	高齢者福祉の充実 49.3%	防犯・地域安全対策 30.6%	子育て支援 (少子化対策) 17.3%	震災・水害対策 14.9%	低所得者への支援 14.4%
22	高齢者福祉の充実 46.0%	防犯・地域安全対策 28.1%	子育て支援 (少子化対策) 17.0%	低所得者への支援 15.1%	震災・水害対策 13.1%
23	高齢者福祉の充実 40.8%	防犯・地域安全対策 29.6%	震災・水害対策 27.6%	子育て支援 (少子化対策) 15.2%	低所得者への支援 12.6%
24	高齢者福祉の充実 36.1%	防犯・地域安全対策 28.7%	震災・水害対策 25.7%	子育て支援 (少子化対策) 19.3%	低所得者への支援 11.7%

(注) 年度別実施要望施策上位5位まで。

(区長室広聴担当課)

### 17 パブリック・コメント制度実施状況

(各年度末日現在)

内容 年度	区の総合的な施策に 関する計画等	各行政分野の施策の 基本方針等を定める 計画等	区政運営に関する基 本的な方針を定める 条例の制定等の案の 作成	その他区長が必要と 認めたもの	合 計
	件	件	件	件	件
21	0	2	1	0	3
22	0	6	0	0	6
23	1	8	0	0	9
24	0	3	2	0	5

(区長室広聴担当課)

### 18 コールセンター取扱件数

#### (1) 開庁時・閉庁時別件数

区分 年度	開庁時	閉庁時	合 計
21	5,456	1,824	7,280
22	7,670	2,270	9,940
23	10,063	2,562	12,625
24	22,932	4,257	27,189

(区長室広聴担当課)

#### (2) コールセンター解決率

区分 年度	解決件数	解決率
21	6,770	93.0%
22	9,025	90.8%
23	11,484	91.0%
24	24,571	90.4%

(区長室広聴担当課)

#### (3) FAQシステムトップページアクセス数

区分 年度	アクセス数
21	54,462
22	18,997
23	17,698
24	13,647

(区長室広聴担当課)



## 6 商工業・事業所

### 1 産業大分類事業所数及び従業者数

(平成21年7月1日現在)

産業大分類	従業者規模別事業所数										従業者数	
	区分	総数	1～4人	5～9人	10～29人	30～49人	50～99人	100～299人	300～499人	500人以上		派遣・下請のみ
総数	所	35,154	16,788	7,749	6,893	1,617	1,054	665	110	145	133	人 676,639
農業、林業	所	8	4	3	1	-	-	-	-	-	-	35
鉱業、採石業、砂利採取業	所	3	3	-	-	-	-	-	-	-	-	7
建設業	所	1,332	578	338	248	64	50	38	7	8	1	31,386
製造業	所	1,793	883	413	320	59	54	41	6	16	1	42,161
電気・ガス・熱供給・水道業	所	30	7	5	4	1	4	3	1	4	1	3,943
情報通信業	所	2,429	789	582	582	204	136	102	11	15	8	71,920
運輸業、郵便業	所	338	139	65	73	17	21	16	1	4	2	10,563
卸売業、小売業	所	6,474	2,958	1,577	1,354	279	161	90	17	13	25	104,177
金融業、保険業	所	761	215	114	227	75	70	42	6	6	6	30,698
不動産業、物品賃貸業	所	3,867	2,797	633	289	56	34	34	5	10	9	35,172
学術研究、専門・技術サービス業	所	3,857	2,197	889	530	106	75	43	7	3	7	42,418
宿泊業、飲食サービス業	所	6,904	3,048	1,523	1,786	347	141	31	4	6	18	79,813
生活関連サービス業、娯楽業	所	2,183	1,178	438	398	73	52	24	-	3	17	24,056
教育、学習支援業	所	924	291	196	239	85	62	37	4	7	3	39,511
医療、福祉	所	1,567	644	467	303	84	43	17	3	6	-	28,428
複合サービス事業	所	78	13	33	28	1	2	-	-	-	1	777
サービス業 (他に分類されないもの)	所	2,534	1,041	473	491	159	139	133	33	31	34	102,813
公務(他に分類されるものを除く)	所	72	3	-	20	7	10	14	5	13	-	28,761

資料：「平成21年経済センサス基礎調査報告」東京都総務局統計部

(地域文化部地域調整課)

### 2 製造業事業所数、従業者数及び製造品出荷額等

(平成22年12月31日現在)

年次・従業者規模	区分	事業所数	従業者数			現金給与総額	原材料使用額等	製造品出荷額等	付加価値額 (29人以下は粗付加価値額)
			総数	常用労働者	個人事業主及び家族従業者				
21年	所	456	人	人	人	万円	万円	万円	万円
22年	所	405	11,763	11,744	19	6,134,874	14,144,016	24,821,860	9,866,530
4～9人	所	236	11,515	11,501	14	5,977,936	14,843,808	23,890,730	8,215,680
10～19人	所	236	1,427	1,413	14	474,871	611,948	1,522,525	867,223
20～29人	所	85	1,153	1,153	-	462,180	622,997	1,516,740	851,774
30～49人	所	38	915	915	-	412,385	747,839	1,595,842	807,901
50～99人	所	19	706	706	-	325,496	499,355	1,366,918	777,650
100～199人	所	15	939	939	-	493,661	416,943	1,197,604	707,927
200～299人	所	8	1,062	1,062	-	563,749	1,325,530	2,538,526	1,099,720
300～499人	所	-	-	-	-	-	-	-	-
500～999人	所	1	485	485	-	×	×	×	×
1,000人以上	所	2	1,704	1,704	-	×	×	×	×
	所	1	3,124	3,124	-	×	×	×	×

資料：「東京の工業(工業統計調査報告)」東京都総務局統計部

(地域文化部地域調整課)

(注) 表中×は秘密を保持するため公表を控えた数値。

3 産業中分類別製造業事業所数、従業者数及び製造品出荷額等 (平成22年12月31日現在)

産業中分類	区分	従業者規模別事業所数			従業者数	製造品出荷額等
		総数	4~29人	30人以上		
総数		405	359	46	11,515	23,890,730
食料品製造業		21	18	3	416	1,463,420
飲料・たばこ・飼料製造業		2	2	-	41	×
繊維工業		18	17	1	322	303,765
木材・木製品製造業		1	1	-	14	×
家具・装備品製造業		3	3	-	13	5,017
パルプ・紙・紙加工品製造業		16	16	-	181	375,348
印刷・同関連産業		287	248	39	9,843	20,483,051
化学工業		1	1	-	9	×
プラスチック製品製造業		6	6	-	94	153,113
ゴム製品製造業		-	-	-	-	-
なめし革・同製品・毛皮製造業		1	1	-	5	×
窯業・土石製品製造業		-	-	-	-	-
非鉄金属製造業		2	2	-	19	×
金属製品製造業		7	7	-	70	59,415
はん用機械器具製造業		1	-	1	106	×
生産用機械器具製造業		6	6	-	58	64,867
業務用機械器具製造業		8	7	1	99	278,934
電子部品・デバイス・電子回路製造業		3	3	-	23	23,068
電気機械器具製造業		5	5	-	38	39,526
情報通信機械器具製造業		4	3	1	64	260,475
輸送用機械器具製造業		-	-	-	-	-
その他の製造業		13	13	-	100	126,780

資料：「東京の工業（工業統計調査報告）」東京都総務局統計部

(地域文化部地域調整課)

(注) 表中×は秘密を保持するため公表を控えた数値。

4 産業小分類別卸売業事業所数、従業者数、就業者数及び年間販売額 (平成19年6月1日現在)

年次・産業小分類	区分	従業者規模別事業所数						従業者数	就業者数	年間販売額	
		総数	1~2人	3~4人	5~9人	10~19人	20~29人				30人以上
11年(簡易調査)		2,497	383	516	678	400	164	356	55,207	-	5,923,757
14年(本調査)		2,126	336	429	545	357	141	318	49,831	-	5,287,578
16年(簡易調査)		1,779	371	431	496	356	125	309	46,669	50,383	5,169,117
19年(本調査)		1,559	251	327	374	285	92	232	34,580	35,035	3,958,130
各種商品		7	-	1	2	2	-	2	124	126	30,304
繊維品		17	7	3	5	2	-	2	84	83	3,263
衣服・身の回り品		116	18	28	31	18	7	14	3,223	2,972	176,706
農畜産物・水産物		143	24	33	38	28	5	15	2,059	2,137	202,842
食料・飲料		150	17	24	40	33	13	23	4,686	4,660	760,227
建築材料		105	25	28	21	14	4	13	1,970	1,992	199,390
化学製品		73	13	18	19	12	2	9	1,453	1,470	168,179
鉱物・金属材料		48	7	15	7	9	2	8	1,042	1,079	461,433
再生資源		19	6	7	2	4	-	-	99	99	10,481
一般機械器具		95	20	12	17	19	9	18	2,310	2,391	287,279
自動車		44	6	15	12	4	3	4	514	574	40,321
電気機械器具		131	17	21	27	24	6	36	4,780	4,963	577,161
その他の機械器具		112	15	17	29	18	12	21	2,331	2,353	156,630
家具・建具・じゅう器等		69	11	14	23	11	1	9	747	770	46,713
医薬品・化粧品等		96	16	16	22	15	3	24	2,762	2,810	159,739
他に分類されない卸売業		334	49	75	79	70	25	36	6,396	6,556	677,461

資料：「商業統計調査報告（卸売・小売業）」東京都総務局統計部

(地域文化部地域調整課)

(注1) 従業者とは、「個人業主」「無給の家族従業者」「有給役員」「常用雇用者」の計をいう。

就業者とは、従業者に「臨時雇用者」及び「派遣・下請受入者」を加え、「派遣・下請出向者」を除いたものをいう。

(注2) 簡易調査は、民営(国、地方公共団体以外)の事業所を対象としている。

5 産業中分類別小売業事業所数、従業者数及び年間販売額

(平成19年6月1日現在)

年次・ 産業中分類	区分	従業者規模別事業所数						従業者数	就業者数	年間販売額	
		総数	1~2人	3~4人	5~9人	10~19人	20~29人				30人以上
		所	所	所	所	所	所	人	人	百万円	
11年 (簡易調査)		4,897	1,661	1,248	1,119	524	170	175	42,367	-	1,383,756
14年 (本調査)		4,517	1,497	1,055	1,042	552	184	187	41,914	-	1,361,431
16年 (簡易調査)		4,389	1,417	1,069	968	592	178	165	40,579	57,171	1,456,049
19年 (本調査)		3,735	1,123	809	919	550	176	158	37,476	50,702	1,349,297
各種商品小売業		10	1	1	1	1	1	5	5,874	16,741	463,748
織物・衣服・身の回り品 小売業		868	220	198	295	102	19	34	6,975	8,537	214,878
飲食料品小売業		1,049	296	209	174	232	88	50	10,209	10,610	155,358
自動車・自転車小売業		79	25	11	19	14	8	2	652	665	25,529
家具・じゅう器・家庭用 機械器具小売業		283	109	66	53	23	9	23	3,117	3,153	192,987
その他の小売業		1,446	472	324	377	178	51	44	10,649	10,996	296,797

資料：「商業統計調査報告（卸売・小売業）」東京都総務局統計部

(地域文化部地域調整課)

(注1) 従業者とは、「個人業主」「無給の家族従業者」「有給役員」「常用雇用者」の計をいう。

就業者とは、従業者に「臨時雇用者」及び「派遣・下請受入者」を加え、「派遣・下請出向者」を除いたものをいう。

(注2) 簡易調査は、民営（国、地方公共団体以外）の事業所を対象としている。

6 飲食店の事業所数及び従業者数

(平成13年10月1日、平成16年6月1日、  
平成18年10月1日、平成21年7月1日現在)

年次・ 産業中分類	区分	従業者規模別事業所数						派遣・ 下請の み	従業者数
		総数	1~4人	5~9人	10~19人	20~29人	30人以上		
		所	所	所	所	所	所	所	人
13年 (事業所・企業 本調査)		7,632	3,779	1,805	1,184	453	411	-	68,337
一般飲食店		3,713	1,459	960	695	310	289	-	41,821
遊興飲食店		3,919	2,320	845	489	143	122	-	26,516
16年 (事業所・企業 簡易調査)		7,182	3,507	1,698	1,131	440	405	1	66,856
一般飲食店		3,611	1,411	939	685	304	272	-	40,519
遊興飲食店		3,571	2,096	759	446	136	133	1	26,337
18年 (事業所・企業 本調査)		7,080	3,561	1,552	1,116	439	411	1	64,442
一般飲食店		3,514	1,387	864	695	294	273	1	39,715
遊興飲食店		3,566	1,387	688	421	145	138	-	24,727
21年 (経済センサス基礎調査)		6,465	2,908	1,420	1,147	500	477	13	69,773
飲食店									

資料：「平成21年経済センサス基礎調査報告」

(地域文化部地域調整課)

「事業所・企業統計調査報告」東京都総務局統計部

(注1) 平成19年11月の日本標準産業分類改定により、飲食店区分が変更された。

(注2) 簡易調査は、民営（国、地方公共団体以外）の事業所を対象としている。

## 7 事業所（23区における新宿区の位置）

（平成21年7月1日現在）

区分 区名	事業所数		従業者数		1事業所 当たり 従業者数	1km <sup>2</sup> 当たり 事業所数	1km <sup>2</sup> 当たり 従業者数	面積
	実数	構成比	実数	構成比				
区部総数	553,684	100.0	7,902,039	100.0	14.3	890	12,705	621.98
千代田区	35,566	6.4	985,865	12.5	27.7	3,055	84,696	11.64
中央区	41,454	7.5	746,439	9.4	18.0	4,072	73,324	10.18
港区	42,664	7.7	1,028,331	13.0	24.1	2,098	50,557	20.34
新宿区	35,154	6.3	676,639	8.6	19.2	1,928	37,117	18.23
文京区	15,960	2.9	231,804	2.9	14.5	1,411	20,495	11.31
台東区	26,484	4.8	259,845	3.3	9.8	2,627	25,778	10.08
墨田区	18,084	3.3	178,134	2.3	9.9	1,315	12,955	13.75
江東区	20,294	3.7	345,754	4.4	17.0	508	8,657	39.94
品川区	22,584	4.1	370,716	4.7	16.4	994	16,317	22.72
目黒区	12,707	2.3	140,980	1.8	11.1	864	9,590	14.70
大田区	33,931	6.1	368,682	4.7	10.9	571	6,201	59.46
世田谷区	24,766	4.5	263,678	3.6	10.6	426	4,540	58.08
渋谷区	26,520	4.8	459,519	5.8	17.3	1,755	30,412	15.11
中野区	14,367	2.6	125,683	1.6	8.7	922	8,062	15.59
杉並区	21,762	3.9	180,285	2.3	8.3	640	5,299	34.02
豊島区	18,934	3.4	279,690	3.5	14.8	1,455	21,498	13.01
北区	15,060	2.7	143,112	1.8	9.5	731	6,951	20.59
荒川区	10,951	2.0	90,820	1.1	8.3	1,074	8,904	10.20
板橋区	21,062	3.8	212,996	2.7	10.1	655	6,621	32.17
練馬区	22,183	4.0	194,976	2.5	8.8	461	4,049	48.16
足立区	28,943	5.2	241,446	3.1	8.3	544	4,538	53.20
葛飾区	20,112	3.6	151,208	1.9	7.5	577	4,340	34.84
江戸川区	23,599	4.3	204,212	2.6	8.7	473	4,096	49.86
境界未定地域	543	0.1	21,225	0.3	39.1	...	...	...

資料：「平成21年経済センサス基礎調査報告」東京都総務局統計部（地域文化部地域調整課）

（注）面積は、平成21年10月1日現在「全国都道府県市区町村別面積調」（国土地理院）による。

ただし、区部の面積中、荒川河口部（1.15km<sup>2</sup>）及び中央防波堤埋立地（3.65km<sup>2</sup>）は含まない。

## 8 事業所（23区における事業所数等の推移）

（平成13年10月1日、平成16年6月1日、  
平成18年10月1日、平成21年7月1日現在）

区分・ 年次 区名	事業所数				従業者数			
	13年(本)	16年(簡易)	18年(本)	21年	13年(本)	16年(簡易)	18年(本)	21年
区部総数	587,024	538,602	557,107	553,684	7,134,941	6,456,600	7,213,675	7,902,039
千代田区	36,104	34,036	34,768	35,566	888,149	765,092	876,172	985,865
中央区	44,977	40,720	44,094	41,454	733,465	678,377	723,882	746,882
港区	41,301	38,424	44,916	42,664	812,783	778,174	901,544	1,028,331
新宿区	37,260	34,392	34,297	35,154	604,490	544,900	606,026	676,639
文京区	17,548	15,128	16,332	15,960	209,195	170,469	210,285	231,804
台東区	28,961	25,935	25,189	26,484	253,087	227,287	230,850	259,845
墨田区	19,342	17,630	17,940	18,084	167,811	149,700	163,661	178,134
江東区	20,368	18,257	18,681	20,294	264,730	241,429	288,925	345,754
品川区	22,016	21,550	21,638	22,584	306,079	301,960	321,085	370,716
目黒区	12,992	12,086	12,611	12,707	139,936	120,371	130,228	140,980
大田区	35,368	31,723	31,950	33,931	327,384	294,872	324,517	368,682
世田谷区	28,059	25,750	26,109	24,766	249,126	221,958	242,342	263,678
渋谷区	30,976	29,754	32,226	26,520	438,903	429,306	488,038	459,519
中野区	15,163	13,796	13,601	14,367	122,057	107,657	117,494	125,683
杉並区	22,175	20,621	20,990	21,762	174,184	154,551	165,205	180,285
豊島区	20,069	19,221	19,547	18,934	244,564	226,734	245,569	279,690
北区	17,873	15,608	15,767	15,060	150,523	125,033	139,917	143,112
荒川区	13,893	12,450	11,933	10,951	98,842	81,966	89,461	90,820
板橋区	22,527	20,723	21,138	21,062	207,854	185,796	203,085	212,996
練馬区	23,478	21,546	21,554	22,183	181,514	158,921	179,584	194,976
足立区	28,985	26,200	28,608	28,943	209,465	189,213	226,230	241,446
葛飾区	22,443	20,003	19,690	20,112	147,344	126,466	139,703	151,208
江戸川区	24,571	22,525	22,984	23,599	188,279	162,423	186,070	204,212
境界未定地域	575	524	544	543	15,177	13,945	13,802	21,225

資料：「平成21年経済センサス基礎調査報告」（地域文化部地域調整課）

「事業所・企業統計調査報告」東京都総務局統計部

（注）平成21年は経済センサス基礎調査、平成13～18年は事業所・企業統計調査による。

なお、平成16年のみ民間（国、地方公共団体以外）の事業所を対象とした簡易調査である。

9 商業〔小売業〕（23区における新宿区の位置）

（平成19年6月1日現在）

区分 区名	事業所数		従業者数		年間販売額	
	実数	構成比	実数	構成比	実数	構成比
区部総数	店 77,302	% 100.0	人 645,719	% 100.0	百万円 13,323,804	% 100.0
千代田区	3,057	4.0	30,778	4.8	890,130	6.7
中央区	3,059	4.0	41,965	6.5	1,473,042	11.1
港区	3,593	4.6	32,146	5.0	720,730	5.4
新宿区	3,735	4.8	50,702	7.9	1,349,297	10.1
文京区	1,898	2.5	11,778	1.8	184,862	1.4
台東区	3,652	4.7	25,539	4.0	509,379	3.8
墨田区	2,499	3.2	16,244	2.5	285,012	2.1
江東区	2,978	3.9	26,182	4.1	515,381	3.9
品川区	2,896	3.7	20,929	3.2	468,310	3.5
目黒区	2,272	2.9	16,091	2.5	272,567	2.0
大田区	5,044	6.5	34,003	5.3	590,658	4.4
世田谷区	5,470	7.1	40,761	6.3	736,143	5.5
渋谷区	3,989	5.2	50,546	7.8	1,145,343	8.6
中野区	2,289	3.0	14,432	2.2	297,307	2.2
杉並区	3,967	5.1	24,748	3.8	397,732	3.0
豊島区	3,008	3.9	44,594	6.9	772,762	5.8
北区	2,747	3.6	16,503	2.6	237,078	1.8
荒川区	1,870	2.4	9,561	1.5	136,996	1.0
板橋区	3,436	4.4	24,372	3.8	410,929	3.1
練馬区	3,633	4.7	28,525	4.4	484,278	3.6
足立区	4,769	6.2	34,522	5.3	599,776	4.5
葛飾区	3,503	4.5	21,849	3.4	339,420	2.5
江戸川区	3,775	4.9	27,648	4.3	484,462	3.6
境界未定地域	163	0.2	1,301	0.2	22,212	0.2

資料：「商業統計調査報告（卸売・小売業）」東京都総務局統計部（地域文化部地域調整課）

（注）年間販売額は百万円単位を四捨五入しているため、区部総数と内訳の計は一致しない。

10 商業〔卸売・小売業〕（23区における事業所数等の推移）

（平成11年7月1日、他各年6月1日現在）

区分・年次 区名	事業所数				従業者数			
	11年(簡易)	14年(本)	16年(簡易)	19年(本)	11年(簡易)	14年(本)	16年(簡易)	19年(本)
区部総数	156,218	142,210	137,434	119,223	1,524,471	1,435,279	1,390,021	1,412,451
千代田区	8,720	8,191	7,955	6,684	169,756	148,218	123,076	130,464
中央区	12,136	11,730	11,692	10,299	202,268	200,334	207,239	206,932
港区	8,538	7,989	7,995	6,789	152,405	139,964	134,911	141,540
新宿区	7,394	6,643	6,477	5,294	97,574	91,745	87,248	85,737
文京区	4,447	3,903	3,666	3,254	39,794	36,405	33,776	33,364
台東区	11,226	9,344	9,005	7,812	94,999	81,834	78,299	76,231
墨田区	5,677	5,168	4,943	4,583	41,701	39,150	37,319	40,940
江東区	5,373	5,149	4,909	4,550	51,894	52,222	48,700	56,356
品川区	5,713	5,180	5,084	4,441	65,898	62,113	63,725	59,955
目黒区	3,667	3,394	3,337	2,850	29,103	26,308	25,298	26,363
大田区	9,532	8,618	7,821	6,947	74,282	69,803	66,966	65,954
世田谷区	8,922	8,213	7,635	6,498	60,234	58,490	56,400	52,939
渋谷区	7,779	7,408	7,964	5,895	82,686	81,330	86,896	88,648
中野区	4,087	3,553	3,395	2,865	25,820	23,918	22,818	20,265
杉並区	6,343	5,670	5,492	4,764	40,724	37,722	35,982	32,931
豊島区	5,384	4,604	4,661	4,043	46,056	41,603	40,932	58,970
北区	4,666	4,356	4,128	3,578	26,188	25,934	25,999	24,298
荒川区	3,605	3,331	3,107	2,702	18,723	18,949	17,771	16,287
板橋区	5,957	5,256	4,996	4,580	40,834	38,301	38,203	36,828
練馬区	6,649	5,904	5,591	4,704	42,551	41,250	40,042	38,149
足立区	8,218	7,471	6,974	6,503	48,457	47,941	47,675	48,734
葛飾区	5,782	5,234	4,925	4,437	30,312	29,842	28,809	29,266
江戸川区	6,210	5,723	5,498	4,969	40,680	40,239	39,873	38,776
境界未定地域	193	178	184	182	1,532	1,664	2,064	2,524

区分・年次 区名	年間販売額			
	11年(簡易調査)	14年(本調査)	16年(簡易調査)	19年(本調査)
区部総数	194,637,481	168,967,756	169,114,614	174,539,013
千代田区	66,131,380	47,243,079	41,369,962	42,649,974
中央区	28,927,359	36,899,018	39,627,532	42,262,766
港区	42,759,435	33,607,882	33,083,303	37,179,155
新宿区	7,307,513	6,649,009	6,625,166	5,307,428
文京区	2,675,615	2,387,048	2,577,075	2,490,874
台東区	6,489,863	5,825,347	5,548,270	4,934,625
墨田区	2,385,858	1,918,048	2,075,900	2,273,374
江東区	3,304,963	3,208,695	3,981,100	4,663,713
品川区	6,961,708	6,538,497	7,867,885	6,169,327
目黒区	1,323,645	1,138,261	1,166,981	1,052,208
大田区	5,201,490	4,639,697	5,480,717	5,549,182
世田谷区	1,952,472	1,747,233	1,705,696	1,569,968
渋谷区	6,153,866	5,317,277	5,635,055	5,890,925
中野区	1,303,250	1,113,550	797,408	1,186,136
杉並区	1,293,945	1,218,865	1,171,356	1,081,659
豊島区	2,481,970	2,120,209	2,080,283	1,954,756
北区	771,895	842,537	896,848	976,709
荒川区	611,474	567,656	575,447	544,830
板橋区	1,498,172	1,299,279	1,543,837	1,410,442
練馬区	1,208,693	1,017,526	1,051,633	1,092,534
足立区	1,742,708	1,532,168	1,776,808	1,880,295
葛飾区	797,319	714,257	780,960	740,336
江戸川区	1,193,374	1,077,453	1,228,079	1,217,896
境界未定地域	159,514	345,160	467,308	459,902

資料：「商業統計調査報告（卸売・小売業）」東京都総務局統計部

（地域文化部地域調整課）

（注）簡易調査は、民営（国、地方公共団体以外）の事業所を対象としている。

1 1 工業（23区における新宿区の位置）

（平成22年12月31日現在）

区分 区名	事業所数		従業者数		製造品出荷額等	
	実数	構成比	実数	構成比	実数	構成比
区部総数	11,921	100.0	179,052	100.0	352,273,627	100.0
千代田区	144	1.2	2,065	1.2	3,067,648	0.9
中央区	215	1.8	3,189	1.8	6,077,101	1.7
港区	183	1.5	2,576	1.4	5,734,171	1.6
新宿区	405	3.4	11,515	6.4	23,890,730	6.8
文京区	388	3.3	7,305	4.1	12,405,793	3.5
台東区	570	4.8	5,390	3.0	8,435,396	2.4
墨田区	1,032	8.7	14,306	8.0	27,421,286	7.8
江東区	774	6.5	13,003	7.3	30,459,329	8.6
品川区	528	4.4	7,201	4.0	11,632,847	3.3
目黒区	155	1.3	2,931	1.6	4,872,315	1.4
大田区	1,748	14.7	25,314	14.1	47,303,499	13.4
世田谷区	202	1.7	2,606	1.5	3,916,903	1.1
渋谷区	71	0.6	1,200	0.7	2,315,329	0.7
中野区	105	0.9	1,271	0.7	1,705,453	0.5
杉並区	111	0.9	1,421	0.8	2,312,633	0.7
豊島区	219	1.8	3,244	1.8	5,353,251	1.5
北区	385	3.2	7,871	4.4	20,023,603	5.7
荒川区	648	5.4	6,881	3.8	9,232,378	2.6
板橋区	857	7.2	19,103	10.7	55,320,906	15.7
練馬区	242	2.0	3,683	2.1	6,989,440	2.0
足立区	1,048	8.8	14,228	7.9	24,480,501	6.9
葛飾区	950	8.0	11,288	6.3	17,999,644	5.1
江戸川区	941	7.9	11,461	6.4	21,323,471	6.1

資料：「東京の工業（工業統計調査報告）」東京都総務局統計部

（地域文化部地域調整課）

1 2 工業（23区における事業所数等の推移）

（各年12月31日現在）

区分・年次 区名	事業所数		従業者数		製造品出荷額等	
	21年	22年	21年	22年	21年	22年
区部総数	13,135	11,921	191,928	179,052	370,971,367	352,273,627
千代田区	171	144	2,132	2,065	3,151,735	3,067,648
中央区	245	215	3,481	3,189	6,726,106	6,077,101
港区	208	183	2,918	2,576	6,121,185	5,734,171
新宿区	456	405	11,763	11,515	24,821,860	23,890,730
文京区	427	388	7,676	7,305	13,209,274	12,405,793
台東区	643	570	6,055	5,390	9,895,090	8,435,396
墨田区	1,155	1,032	15,442	14,306	28,643,282	27,421,286
江東区	861	774	14,366	13,003	31,823,856	30,459,329
品川区	566	528	7,609	7,201	13,153,713	11,632,847
目黒区	178	155	3,063	2,931	5,371,568	4,872,315
大田区	1,855	1,748	26,328	25,314	55,105,365	47,303,499
世田谷区	212	202	2,635	2,606	3,864,490	3,916,903
渋谷区	85	71	1,360	1,200	2,465,072	2,315,329
中野区	111	105	1,265	1,271	1,628,950	1,705,453
杉並区	135	111	1,679	1,421	2,514,773	2,312,633
豊島区	240	219	3,620	3,244	5,500,446	5,353,251
北区	414	385	8,731	7,871	20,778,391	20,023,603
荒川区	712	648	7,680	6,881	10,286,649	9,232,378
板橋区	937	857	20,568	19,103	51,136,280	55,320,906
練馬区	278	242	4,132	3,683	7,478,631	6,989,440
足立区	1,152	1,048	15,071	14,228	24,996,176	24,480,501
葛飾区	1,041	950	11,805	11,288	18,392,774	17,999,644
江戸川区	1,053	941	12,549	11,461	23,905,701	21,323,471

資料：「東京の工業（工業統計調査報告）」東京都総務局統計部

（地域文化部地域調整課）

13 商工相談受付件数

(各年度末日現在)

区分 年度	総数	開業	転業	経営管理	販売	仕入・ 外注	店舗・ 設備	金融	取引
	件	件	件	件	件	件	件	件	件
21	5,044	1	0	20	0	0	0	5,016	0
22	3,281	8	0	27	0	0	0	3,242	1
23	2,491	3	0	21	0	0	0	2,465	0
24	1,892	9	0	22	0	0	0	1,857	1

区分 年度	法規	労務	経理・ 財務	税務	業界情報	下請関係	企業 組織化	企業 高度化	その他
	件	件	件	件	件	件	件	件	件
21	0	0	0	0	0	0	0	0	7
22	0	0	0	0	0	0	0	0	3
23	0	1	0	0	0	0	0	0	1
24	0	0	0	0	0	0	0	0	3

(地域文化部産業振興課)

14 倒産企業数及び負債額 (各年度末日現在)

区分 年度	倒産件数	負債額
	件	百万円
21	183	81,547
22	181	512,593
23	133	21,789
24	145	20,127

資料：「東京商工リサーチ」 (地域文化部産業振興課)  
 (注) 負債額1千万円以上の倒産件数のみ。

15 内職相談及び内職あっせん状況 (各年度末日現在)

区分 年度	内職相談			求人件数	あっせん 件数
	総数	来所	電話		
	件	件	件	件	件
21	170	92	78	12	4
22	161	49	112	20	17
23	174	59	115	23	22
24	199	74	125	44	43

(地域文化部消費者支援等担当課)

16 中小企業融資額

区分 年度	金融機関 預託額	商工業資金								
		運転資金				設備資金		運転設備資金		
		貸付		貸付		貸付		貸付		
		一件当たり 金額限度額	件数	金額	一件当たり 金額限度額	件数	金額	一件当たり 金額限度額	件数	金額
	千円	千円	件	千円	千円	件	千円	千円	件	千円
21	1,101,000	15,000	36	375,200	20,000	2	15,800	20,000	5	54,000
22	1,101,000	15,000	32	274,334	20,000	4	29,530	20,000	2	15,500
23	1,101,000	15,000	33	272,682	20,000	7	48,320	20,000	5	63,300
24	1,101,000	15,000	51	416,200	20,000	7	45,400	20,000	14	153,770

区分 年度	小規模企業資金				小規模企業特例資金				経営応援資金				ワーク・ライフ・ バランス企業応援資金			
	貸付		貸付		貸付		貸付		貸付		貸付		貸付			
	一件当たり 金額限度額	件数	金額	一件当たり 金額限度額	件数	金額	一件当たり 金額限度額	件数	金額	一件当たり 金額限度額	件数	金額	一件当たり 金額限度額	件数	金額	
	千円	件	千円	千円	件	千円	千円	件	千円	千円	件	千円	千円	件	千円	
21	7,500	93	516,818	12,500	154	778,394	5,000	24	113,000	5,000	5	19,800	5,000	5	25,000	
22	7,500	111	636,822	12,500	117	619,668	5,000	35	158,100	5,000	5	20,500	5,000	5	20,500	
23	7,500	170	832,227	12,500	180	916,942	5,000	44	190,760	5,000	5	20,500	5,000	5	20,500	
24	7,500	311	1,587,395	12,500	235	1,158,442	5,000	70	302,700	5,000	10	47,200	5,000	10	47,200	

区分 年度	地場産業振興資金										債務一本化資金				
	運転資金				設備資金		運転設備資金				債務一本化資金				
	貸付		貸付		貸付		貸付		貸付		貸付		貸付		
	一件当たり 金額限度額	件数	金額	一件当たり 金額限度額	件数	金額	一件当たり 金額限度額	件数	金額	一件当たり 金額限度額	件数	金額	一件当たり 金額限度額	件数	金額
	千円	件	千円	千円	件	千円	千円	件	千円	千円	件	千円	千円	件	千円
21	10,000	4	34,799	15,000	2	23,000	15,000	0	0	20,000	43	606,606	20,000	87	1,198,199
22	10,000	7	55,000	15,000	2	21,840	15,000	1	3,000	20,000	87	914,638	20,000	75	914,638
23	10,000	7	38,000	15,000	3	23,107	15,000	1	12,500	20,000	75	914,638	20,000	75	914,638
24	10,000	5	43,026	15,000	1	10,000	15,000	2	21,000	20,000	83	1,236,266	20,000	83	1,236,266

(注) 債務一本化資金は平成21年11月4日拡充



区分 年度	魅力ある商店街づくり資金			商工業緊急資金			商工業緊急資金（特例）		
	一件当たり 金額限度額	貸付		一件当たり 金額限度額	貸付		一件当たり 金額限度額	貸付	
		件数	金額		件数	金額		件数	金額
	千円	件	千円	千円	件	千円	千円	件	千円
21	20,000	0	0	5,000	0	0	10,000	3,137	23,131,578
22	20,000	0	0	5,000	0	0	10,000	1,316	8,854,165
23	20,000	1	20,000	5,000	156	717,192	10,000	904	6,004,951
24	20,000	1	13,231	5,000	9	33,500	-	-	-

（注）商工業緊急資金（特例）は平成23年9月30日新規受付終了

区分 年度	創業資金			技術・事業革新資金			商工業年末特別資金		
	一件当たり 金額限度額	貸付		一件当たり 金額限度額	貸付		一件当たり 金額限度額	貸付	
		件数	金額		件数	金額		件数	金額
	千円	件	千円	千円	件	千円	千円	件	千円
21	20,000	88	659,900	15,000	2	20,000	3,000	7	18,000
22	20,000	61	406,932	15,000	2	22,500	3,000	6	16,000
23	20,000	65	417,984	15,000	1	15,000	3,000	7	19,500
24	20,000	48	279,200	15,000	1	15,000	3,000	8	22,900

区分 年度	店舗改装資金			小売市場使用者移転支援資金			情報技術（IT）活用促進資金		
	一件当たり 金額限度額	貸付		一件当たり 金額限度額	貸付		一件当たり 金額限度額	貸付	
		件数	金額		件数	金額		件数	金額
	千円	件	千円	千円	件	千円	千円	件	千円
21	15,000	6	63,800	50,000	0	0	5,000	3	15,000
22	15,000	8	95,000	50,000	0	0	5,000	2	10,000
23	15,000	9	81,152	50,000	0	0	5,000	0	0
24	15,000	9	64,945	50,000	0	0	5,000	4	13,983

区分 年度	環境保全資金			中小企業団体事業資金		
	一件当たり 金額限度額	貸付		一件当たり 金額限度額	貸付	
		件数	金額		件数	金額
	千円	件	千円	千円	件	千円
21	5,000	2	5,888	10,000	0	0
22	5,000	2	4,830	10,000	0	0
23	5,000	0	0	10,000	0	0
24	5,000	0	0	10,000	0	0

区分 年度	商店会共同事業資金						福利厚生資金		
	中元			年末			一件当たり 金額限度額	貸付	
	一件当たり 金額限度額	貸付		一件当たり 金額限度額	貸付			件数	金額
		千円	件		千円	千円	件		
21	2,000	1	2,000	2,500	1	2,500	700	0	0
22	2,000	1	2,000	2,500	1	2,500	700	1	300
23	2,000	1	2,000	2,500	1	2,500	700	3	1,700
24	2,000	1	2,000	2,500	1	2,500	700	0	0

（地域文化部産業振興課・消費者支援等担当課）

## 7 交通

### 1 放置自転車撤去台数

(各年度末現在)

年度	名称 即時撤去 合計	新宿駅 西口	新宿駅 東南口	信濃町駅	高田馬場駅	新大久保駅	大久保駅
	台	台	台	台	台	台	台
21	18,457	1,908	630	334	5,511	2,670	1,253
22	18,537	2,037	864	338	4,949	2,583	1,239
23	18,215	1,787	569	188	4,648	2,900	1,130
24	16,271	1,592	475	208	4,402	2,454	1,153

年度	名称 曙橋駅	都庁前駅	西新宿 五丁目駅	落合 南長崎駅	早稲田駅	神楽坂駅	市ヶ谷駅
	台	台	台	台	台	台	台
21	636	80	693	295	1,022	108	267
22	634	87	825	261	980	144	348
23	416	75	531	243	911	63	227
24	509	63	622	190	678	75	222

年度	名称 飯田橋駅	中井駅	四ツ谷駅	落合駅	新宿御 苑前駅	若松河田駅	牛込柳町駅
	台	台	台	台	台	台	台
21	934	343	760	17	349	117	134
22	729	419	574	13	290	143	166
23	517	418	499	199	240	172	124
24	624	316	490	108	163	106	89

年度	名称 下落合駅	西武新宿駅	早大通り	新宿三丁目	国立 競技場駅	新宿西口	東新宿
	台	台	台	台	台	台	台
21	145	204	47	-	-	-	-
22	147	117	25	203	15	95	229
23	111	94	20	347	7	91	779
24	107	95	18	283	15	87	598

年度	名称 都電 早稲田駅	四谷 三丁目駅	牛込 神楽坂駅	初台駅	その他 長期撤去分	即時+長期 総計
	台	台	台	台	台	台
21	-	-	-	-	7,438	25,895
22	83	-	-	-	7,314	25,851
23	68	658	8	175	6,854	25,069
24	78	388	31	32	6,542	22,813

(みどり土木部交通対策課)

2 鉄道駅別乗降車人員（1日平均）

種別	駅名	乗車人員			降車人員		
		総数	内訳		総数	内訳	
			定期	定期外		定期	定期外
		人	人	人	人	人	人
JR線	計	1,331,841	750,003	581,834			
	目白	37,684	23,316	14,368			
	高田馬場	201,765	124,263	77,501			
	新大久保	41,545	16,960	24,585			
	大久保	24,387	13,342	11,045			
	新宿	742,833	395,859	346,974			
	千駄ヶ谷	18,426	8,524	9,901			
	信濃町	26,165	11,997	14,168			
	四ツ谷	90,122	60,079	30,043			
	市ヶ谷	57,555	37,901	19,653			
飯田橋	91,359	57,762	33,596				
東京地下鉄東西線	計	195,885	116,146	79,739	192,439	116,146	76,293
	落合	11,888	6,498	5,390	11,530	6,498	5,032
	高田馬場	95,059	59,108	35,951	91,570	59,108	32,462
	早稲田	37,321	22,829	14,492	36,967	22,829	14,138
	神楽坂	18,649	10,350	8,299	19,327	10,350	8,977
	飯田橋	32,968	17,361	15,607	33,045	17,361	15,684
東京地下鉄丸ノ内線	計	236,694	117,892	118,802	243,206	117,892	125,314
	西新宿	30,381	15,759	14,622	32,326	15,759	16,567
	新宿	108,467	57,482	50,985	111,687	57,482	54,205
	新宿三丁目	23,022	7,358	15,664	24,229	7,358	16,871
	新宿御苑前	20,836	10,368	10,468	22,774	10,368	12,406
	四谷三丁目	20,508	8,803	11,705	20,779	8,803	11,976
東京地下鉄有楽町線	計	82,387	48,802	33,585	80,639	48,802	31,837
	飯田橋	35,240	19,997	15,243	34,506	19,997	14,509
	市ヶ谷	47,147	28,805	18,342	46,133	28,805	17,328
東京地下鉄南北線	計	54,406	29,683	24,723	52,441	29,683	22,758
	飯田橋	17,353	8,690	8,663	16,718	8,690	8,028
	市ヶ谷	17,087	9,504	7,583	16,479	9,504	6,975
東京地下鉄副都心線	計	19,966	11,489	8,477	19,244	11,489	7,755
	計	53,804	23,698	30,106	53,639	23,698	29,941
	西早稲田	14,146	8,759	5,387	14,180	8,759	5,421
都営地下鉄新宿線	東新宿	11,958	5,169	6,789	11,805	5,169	6,636
	新宿三丁目	27,700	9,770	17,930	27,654	9,770	17,884
	計	215,400	127,957	87,441	216,748	127,957	88,791
都営地下鉄大江戸線	新宿	130,976	81,246	49,730	129,482	81,246	48,236
	新宿三丁目	25,431	11,324	14,106	26,872	11,324	15,548
	曙橋	17,644	9,673	7,971	17,214	9,673	7,541
	市ヶ谷	41,349	25,714	15,634	43,180	25,714	17,466
	計	199,730	104,704	95,029	202,176	104,704	97,472
	落合南長崎	11,594	6,857	4,738	11,281	6,857	4,424
	中井	11,086	6,334	4,752	10,870	6,334	4,536
	西新宿五丁目	13,917	8,181	5,736	13,438	8,181	5,257
	都庁前	19,247	9,419	9,827	21,405	9,419	11,986
	新宿	62,933	34,656	28,277	66,559	34,656	31,902
	新宿西口	27,592	13,061	14,531	25,480	13,061	12,419
	東新宿	12,752	5,706	7,046	12,310	5,706	6,604
	若松河田	14,902	7,792	7,111	14,798	7,792	7,006
	牛込柳町	9,601	5,568	4,034	9,533	5,568	3,965
牛込神楽坂	6,573	3,151	3,423	7,008	3,151	3,858	
飯田橋	4,366	2,353	2,013	4,361	2,353	2,008	
国立競技場	5,167	1,626	3,541	5,133	1,626	3,507	
西武新宿線	計	251,274	160,367	90,907	253,099	160,367	92,732
	中井	13,922	8,321	5,601	14,089	8,321	5,768
	下落合	5,694	2,152	3,542	5,149	2,152	2,997
	高田馬場	140,659	94,115	46,544	151,953	94,115	57,838
小田急線	西武新宿	90,999	55,779	35,220	81,908	55,779	26,129
	新宿	245,066	145,447	99,619	238,084	145,447	92,637
京王線	新宿	356,700	225,767	130,933	358,249	225,767	132,482

資料：JR東日本、私鉄各社、東京地下鉄、東京都交通局

（総合政策部企画政策課）

（注）平成24年度実績。按分数値の端数処理のため、表中の合計数が合わないことがある。

## 8 環境・防災

### 1 公害苦情受付件数

(各年度末日現在)

年度	総数	ばい煙	粉じん	汚水	悪臭	騒音	振動	その他
21	229	9	13	0	41	127	24	15
22	259	12	19	1	38	140	29	20
23	217	7	23	1	25	114	36	11
24	275	5	23	0	26	157	47	17

(環境清掃部生活環境課)

### 2 公害相談件数

(各年度末日現在)

種類 年度	総数	相談内容						
		ばい煙・ 粉じん※	騒音	振動	悪臭	土壌汚染	カラス ・ハト	その他
	件	件	件	件	件	件	件	件
21	2,061	27	133	17	47	1,559	241	37
22	1,994	32	144	29	39	1,454	252	44
23	2,273	45	184	41	49	1,397	279	278
24	2,231	46	183	46	73	1,529	256	98

※ばい煙・粉じんにアスベスト相談も含む。

(環境清掃部生活環境課)

### 3 工場認可等届出件数

(各年度末日現在)

区分 年度	総数	工場	指定 作業場	石綿含有 建築物解 体等工事	特定施設		特定建設作業	
					騒音 規制法	振動 規制法	騒音 規制法	振動 規制法
	件	件	件	件	件	件	件	件
21	1,404	257 (1,105)	213 (1,043)	105	201	127	316	185
22	1,209	88 (1,091)	266 (1,026)	112	86	15	396	246
23	1,220	82 (1,083)	214 (1,019)	111	118	25	422	248
24	1,275	104 (1,061)	199 (1,010)	118	92	15	460	287

資料：東京都環境確保条例に基づく事務処理報告等

(環境清掃部生活環境課)

(注) ( ) は、認可工場・届出指定作業場数。

### 4 燃料調査 (都条例)

年度	調査 事業所	工場	指定 作業場	硫黄 分析数
21	55	2	53	25
22	52	2	50	20
23	48	2	46	24
24	44	3	41	19

(環境清掃部生活環境課)

### 5 拡声器騒音調査 (都条例)

年度	調査件数	注意指導
21	818	75
22	654	37
23	635	46
24	1,099	119

対象：歌舞伎町、新宿駅周辺（西口・東口）、  
大久保地区の拡声器を持つ店舗等

(環境清掃部生活環境課)

## 6 地下水等汚染調査

対象物質：トリクロロエチレン、テトラクロロエチレン、1,1,1-トリクロロエタン  
 対象地域：区内500mの65ブロックの井戸  
 調査時期：6月

年度	調査件数	検出数 (3物質の いずれか)	基準超過 (同左)
21	60	6	2
22	60	14	3
23	60	12	3
24	60	11	1

(環境清掃部生活環境課)

## 7 光化学スモッグ発令回数及び被害届出者数

年度	注意報発令回数		被害届出者数	
	新宿区	都全域	新宿区	都全域
	回	回	人	人
21	4	7	0	0
22	11	20	0	18
23	5	9	0	0
24	3	4	0	0

(環境清掃部環境対策課)

資料：光化学スモッグ発生状況（東京都環境局）

## 8 環境測定局の大気汚染状況

測定局 ・年度	区分	一酸化炭素 CO		二酸化窒素 NO <sub>2</sub>		浮遊粒子状物質SPM	
		環境基準 達成状況	年平均値	環境基準 達成状況	年平均値	環境基準 達成状況	年平均値
本庁			ppm		ppm		mg/m <sup>3</sup>
	21	○	0.6	○	0.030	○	0.031
	22	○	0.5	○	0.029	○	0.027
	23	○	0.5	○	0.028	○	0.027
	24	○	0.5	○	0.027	○	0.025
四谷（四谷一中）							
	21	○	0.6	○	0.028	○	0.020
	22	○	0.6	○	0.027	○	0.020
	23	○	0.6	○	0.026	○	0.019
	24	○	0.5	○	0.025	○	0.018
戸山（戸塚一中）							
	21	○	0.6	○	0.027	○	0.024
	22	○	0.6	○	0.027	○	0.023
	23	○	0.5	○	0.025	○	0.023
	24	○	0.5	○	0.024	○	0.020

資料：大気汚染常時測定結果年報

(環境清掃部環境対策課)

### 9 酸性雨実態調査結果

年度	区分	本庁	落一 特出	四谷 庁舎	平均
	pH				
21		5.6	5.7	5.5	5.6
22		5.1	5.1	5.1	5.1
23		4.8	4.9	4.7	4.8
24		4.8	4.8	4.9	4.8

資料：酸性雨実態調査報告（環境清掃部環境対策課）

（注）年4回の測定の平均値。

### 10 神田川水系水質調査状況

区分・年度	溶存酸素量 D O (mg/ℓ)				生物化学的酸素要求量 B O D (mg/ℓ)			
	21	22	23	24	21	22	23	24
測定地点								
神田川久保前橋	10.6	10.5	10.1	9.8	1.7	1.5	1.3	1.4
神田川高戸橋	8.6	8.7	8.2	8.0	1.9	1.5	5.7	2.8
神田川白鳥橋	6.9	8.1	7.9	7.2	8.0	1.9	1.4	1.2
妙正寺川四村橋	8.7	8.6	8.8	8.9	1.7	1.3	1.4	1.4

区分・年度	化学的酸素要求量 C O D (mg/ℓ)			
	21	22	23	24
測定地点				
神田川久保前橋	2.1	3.0	3.7	3.0
神田川高戸橋	5.5	6.7	9.1	7.8
神田川白鳥橋	6.4	4.2	5.2	5.0
妙正寺川四村橋	4.2	4.7	5.9	4.2

資料：神田川水系水質調査報告（環境清掃部環境対策課）

（注）年間を通じ4回の採水による測定の前平均値。

### 11 主要交差点の大気汚染状況

区分・年度	二酸化窒素 (NO <sub>2</sub> )				浮遊粒子状物質 (SPM)			
	21	22	23	24	21	22	23	24
測定地点	ppm	ppm	ppm	ppm	mg/m <sup>3</sup>	mg/m <sup>3</sup>	mg/m <sup>3</sup>	mg/m <sup>3</sup>
1 住吉町交差点	0.035	0.033	0.029	0.027	0.023	0.021	0.020	0.018
2 市谷本村町交差点	0.035	0.030	0.026	0.024	0.021	0.021	0.018	0.016
3 成子坂下交差点	0.032	0.027	0.025	0.024	0.022	0.019	0.019	0.021
4 中落合2丁目交差点	0.033	0.033	0.037	0.028	0.018	0.020	0.022	0.016

資料：主要交差点移動大気測定結果

（環境清掃部環境対策課）

### 1 2 道路交通騒音・振動調査結果

測定場所	区分・年度	騒音（昼間）				振動（昼間）			
		21	22	23	24	21	22	23	24
		dB	dB	dB	dB	dB	dB	dB	dB
1	西落合4-3-9 目白通り	74	74	73	74	53	54	54	54
2	中落合1-14-22 山手通り	-	73	72	73	-	48	43	42
3	高田馬場2-1-9 明治通り	74	75	74	73	54	54	52	51
4	下落合3-18-5 目白通り	72	72	69(*2)	71(*2)	46	45	49(*2)	47(*2)
5	大久保3-1-3 明治通り	76	76	76	75	43	42	42	44
6	高田馬場4-13-8 早稲田通り	71	71	67	68	46	47	45	44
7	西早稲田1-13-5 新目白通り	72	73	72	72(*4)	41	42	43	43(*4)
8	西早稲田1-4-14 早稲田通り	69	69	68	68	52	53	55	55
9	新小川町6-27 新目白通り	74	75	74	72	43	44	42	41
10	左門町13 外苑東通り	68	69	68	68	49	48	49	47
11	市谷本村町7-3 外苑東通り	69	70	70	68	45	46	47	47
12	新宿1-7-3 新宿通り	69	70	69	70	38	37	38	37
13	新宿5-16-5 靖国通り	70	71	69	71	48	47	47	46
14	富久町8-25 靖国通り	69	71	70	69	36	41	40	41
15	余丁町4-15 余丁町通り	66	66	66	65	45	44	45	45
16	西新宿8-19-3 青梅街道	67(*1)	67(*1)	65(*1)	66(*1)	46(*1)	46(*1)	47(*1)	48(*1)
17	西新宿4-22-13 山手通り	-	-	-	-	-	-	-	-
18	中落合1-3-8 新目白通り	74	76	74(*3)	75(*5)	49	50	45(*3)	52(*5)
19	西早稲田2-14-4 諏訪通り	68	69	67	68	48	47	47	46
20	神楽坂6-58 早稲田通り	66	66	67	66	45	44	45	46
21	納戸町36 区道	62	63	63	62	37	37	37	39

(注)[-]は工事のため、それぞれ測定不可。

(環境清掃部環境対策課)

工事に伴う地点の変更あり\*1(西新宿8-14-18で測定) \*2(下落合3-19-3で測定) \*3(中落合2-8-23で測定)

\*4(西早稲田1-6-31で測定) \*5(中落合1-3-9で測定)

### 1 3 自動車騒音常時監視調査結果

年度	路線名	環境基準達成率		評価区間		
		昼間	夜間	起点	終点	延長
		%	%			
21	諏訪通り（飯田橋石神井新座線）	100.0	100.0	西早稲田2-1	高田馬場4-23	1.4km
	余丁町通り（新宿両国線）	100.0	100.0	余丁町8	市谷台町4	0.9km
	外堀通り（外濠環状線）	100.0	100.0	四谷1-25	市谷八幡町2	1.5km
22	早稲田通り（飯田橋石神井新座線）	100.0	100.0	高田馬場2-1	高田馬場3-46	1.5km
	早稲田通り（飯田橋石神井新座線）	100.0	99.9	西早稲田3-28	矢来町27	2.0km
	早稲田通り（飯田橋石神井新座線）	100.0	100.0	天神町3	神楽坂6-4	0.7km
	大久保通り（飯田橋石神井新座線）	100.0	88.8	神楽坂5-12	下宮比町1	0.6km
	山手通り（環状六号線）	100.0	100.0	渋谷区初台1-47	西新宿4-40	0.5km
	山手通り（環状六号線）	100.0	100.0	上落合3-8	中落合2-27	1.6km
23	青梅街道（東京所沢線）	100.0	98.6	西新宿7丁目10	北新宿2丁目22	1.2km
	目白通り（千代田練馬田無線）	100.0	89.4	下落合3丁目17	西落合3丁目1	1.8km
	目白通り（千代田練馬田無線）	94.8	79.7	下宮比町1	水道町3	1.1km
	外苑西通り（北品川四谷線）	99.9	83.9	大京町31	富久町16	1.2km
	中野通り（鮫洲大山線）	100.0	100.0	西落合3丁目30	西落合4丁目25	0.7km
	新宿通り（新宿停車場前線）	100.0	97.0	新宿3丁目23	四谷4丁目28	1.8km
	甲州街道（一般国道20号）	99.9	95.9	四谷1丁目1	新宿3丁目22	1.6km
24	靖国通り（新宿両国線）	100.0	88.1	新宿5丁目16	市谷八幡町2	2.5km
	大久保通り（神楽坂高円寺線）	100.0	100.0	神楽坂5丁目26	大久保2丁目1	2.6km
	大久保通り（神楽坂高円寺線）	100.0	99.8	大久保2丁目1	北新宿3丁目36	1.6km
	新青梅街道（落合井草線）	99.9	92.5	西落合3丁目1	西落合2丁目15	0.7km

(環境清掃部環境対策課)

1.4 防災区民組織の結成状況

(平成25年4月1日現在)

特出名 総数	四谷特出 管内	筆筈町 特出管内	榎町特出 管内	若松町 特出管内	大久保 特出管内	戸塚特出 管内	落合第一 特出管内	落合第二 特出管内	柏木特出 管内	角筈特出 管内	区役所 管内
205組織	29組織	44組織	27組織	17組織	23組織	27組織	8組織	6組織	13組織	7組織	4組織

(区長室危機管理課)

1.5 特別出張所別小型消防ポンプ配置状況

(平成25年4月1日現在)

特出名 総数	四谷特出 管内	筆筈町 特出管内	榎町特出 管内	若松町 特出管内	大久保 特出管内	戸塚特出 管内	落合第一 特出管内	落合第二 特出管内	柏木特出 管内	角筈特出 管内	区役所 管内
259台	34台	37台	34台	20台	30台	27台	25台	20台	19台	11台	2台

(区長室危機管理課)

1.6 備蓄物資

(平成25年4月1日現在)

食糧	数量	給食・給水	数量	生活用品	数量
ビスケット	194,640食	炊飯器セット	48セット	生理用品	28,000枚
アルファ米	347,600食	割り箸	216,000本	紙おむつ	29,276枚
おかゆ缶詰	123,000食	紙コップ	273,600個	哺乳ビン	1,900本
粉ミルク	4,628缶	紙皿	66,100枚	肌着	5,000枚
ミネラルウォーター	24,600ℓ	給水袋(5ℓ)	26,400枚	毛布	41,000枚
離乳食	19,000食			タオル	191,000枚
				仮設トイレ	419台
				組立式簡易トイレ	1,398台

救出救護・避難	数量	その他	数量
災害時医療資材セット(医師用)	10組	発電機	231台
災害救助用医療品セット	56組	投光機(小)	358台
災害時歯科医療資材セット	3組	コードリール	254台
防水シート	10,816枚		
防寒シートセット	44,480組		

(区長室危機管理課)

1.7 ごみ収集量

(各年度末日現在)

区分 年度	可燃	不燃	粗大	計
	t	t	t	t
21	73,072	5,160	2,336	80,568
22	71,496	3,855	2,333	77,684
23	70,521	3,620	2,549	76,689
24	69,370	3,272	2,527	75,170

(環境清掃部新宿清掃事務所)

22年度から「可燃ごみ」は「燃やすごみ」、「不燃ごみ」は「金属・陶器・ガラスごみ」に名称変更した。  
端数処理をしているため、合計があわない場合がある。



18 資源回収量

(各年度末日現在)

年度	古紙	紙パック	びん・缶	ペットボトル	乾電池	白色トレイ	容器包装プラスチック	回収総量
	t	t	t	t	t	t	t	t
21	7,550	17	4,112	1,217	26	1	1,820	14,742
22	6,724	15	4,466	1,279	27	1	1,777	14,289
23	6,237	19	4,541	1,428	56	1	1,719	14,001
24	5,972	18	4,565	1,420	51	1	1,663	13,690

(注)24年度は速報値。端数処理のため、合計があわない場合がある。

(環境清掃部新宿清掃事務所)

19 集団回収

(各年度末日現在)

区分 年度	資源集団回収 (団体数)	資源集団回収	品目別						
			新聞	雑誌	段ボール	その他紙	生きびん	アルミ缶類	古布
	団体	kg	kg	kg	kg	kg	kg	kg	kg
21	410	6,574,186	3,631,285	1,889,826	744,266	114,544	8,087	97,284	88,894
22	430	6,571,881	3,547,271	1,899,142	806,979	109,985	6,510	105,217	96,777
23	436	6,547,581	3,421,014	1,898,658	889,110	115,227	5,744	107,222	110,606
24	457	6,468,968	3,393,635	1,796,308	942,948	105,797	4,628	117,929	107,723

(環境清掃部新宿清掃事務所)

20 新エネルギー及び省エネルギー機器等導入補助金支給制度

(各年度末日現在)

種別	21年度		22年度	
	件数	金額	件数	金額
太陽光発電システム	85	40,530,000	113	48,263,000
太陽熱給湯システム	1	118,000	1	97,000
太陽熱温水器	2	65,000	0	0
CO2冷媒ヒートポンプ給湯器(エコキュート)	49	4,900,000	58	5,800,000
潜熱回収型給湯器(エコジョーズ)	287	10,045,000	281	9,835,000
家庭用燃料電池	—	—	8	800,000
ガス発電給湯器(エコウィル)	6	600,000	—	—
高反射率塗装	27	5,466,000	18	3,392,000
雨水利用設備	—	—	5	51,000
事業者用太陽光発電システム	—	—	9	6,435,000
合計	457	61,724,000	493	74,673,000

種別	23年度		24年度	
	件数	金額	件数	金額
太陽光発電システム	118	50,226,000	190	53,456,000
太陽熱給湯システム	1	103,000	0	0
太陽熱温水器	1	45,000	2	125,000
CO2冷媒ヒートポンプ給湯器(エコキュート)	49	4,900,000	39	3,900,000
潜熱回収型給湯器(エコジョーズ)	279	9,765,000	315	7,875,000
家庭用燃料電池	24	2,400,000	30	3,000,000
ガス発電給湯器(エコウィル)	—	—	—	—
高反射率塗装	30	5,015,000	25	4,378,000
雨水利用設備	6	103,000	8	112,000
事業者用太陽光発電システム	14	9,086,000	6	3,226,000
合計	522	81,643,000	615	76,072,000

(環境清掃部環境対策課)

## 9 土木

### 1 区内道路の実延長及び実面積

(各年度末日現在)

区分 年度	総数		国道		都道		区道		自動車専用道	
	延長	面積	延長	面積	延長	面積	延長	面積	延長	面積
	m	m <sup>2</sup>	m	m <sup>2</sup>	m	m <sup>2</sup>	m	m <sup>2</sup>	m	m <sup>2</sup>
21	348,918	3,218,085	4,257	126,393	50,621	1,330,928	294,040	1,760,764	4,675	116,062
22	349,132	3,218,465	4,257	126,393	50,613	1,330,021	294,262	1,762,051	5,230	128,182
23	349,672	3,227,394	4,257	126,393	50,614	1,329,966	294,801	1,771,035	5,230	128,182
24	350,289	3,233,286	4,257	126,393	50,614	1,330,045	295,418	1,776,848	5,230	128,182

(みどり土木部土木管理課)

### 2 区道の工種別延長及び面積

(各年度末日現在)

区分 年度	総数		工種			
			剛質舗装		簡易舗装	
	延長	面積	延長	面積	延長	面積
	m	m <sup>2</sup>	m	m <sup>2</sup>	m	m <sup>2</sup>
21	294,040	1,760,764	288,013	1,741,104	6,027	19,660
22	294,262	1,762,051	294,262	1,762,051	0	0
23	294,801	1,771,035	294,801	1,771,035	0	0
24	295,418	1,776,848	295,418	1,776,848	0	0

(みどり土木部土木管理課)

### 3 区道の幅員別延長及び面積

(各年度末日現在)

区分 年度	総数		規格改良済					
			総数		車道19.5m以上		車道13.0m以上	
	延長	面積	延長	面積	延長	面積	延長	面積
	m	m <sup>2</sup>	m	m <sup>2</sup>	m	m <sup>2</sup>	m	m <sup>2</sup>
21	294,040	1,760,764	288,013	1,741,104	221	7,304	4,131	97,938
22	294,262	1,762,051	294,262	1,762,051	221	7,304	4,131	97,938
23	294,801	1,771,035	294,801	1,771,035	221	7,304	4,131	97,938
24	295,418	1,776,848	295,418	1,776,848	221	7,304	4,131	97,938

区分 年度	規格改良済				未改良	
	車道5.5m以上		車道5.5m未満		延長	面積
	延長	面積	延長	面積		
	m	m <sup>2</sup>	m	m <sup>2</sup>	m	m <sup>2</sup>
21	65,148	655,321	218,513	980,541	6,027	19,660
22	65,114	654,855	224,796	1,001,954	0	0
23	65,114	658,360	225,335	1,007,433	0	0
24	65,114	658,365	225,952	1,013,241	0	0

(みどり土木部土木管理課)

#### 4 道路監察実績

##### (1) 監察実績 (各年度末日現在)

区分 年度・区分	実施回数	従事人員数	指導店舗数	違反物件数
	回	人	店	件
21合同監察	153	3,705	3,041	5,202
一般監察	152	549	335	563
22合同監察	143	2,686	3,085	5,370
一般監察	115	364	136	206
23合同監察	143	2,796	4,101	7,116
一般監察	93	208	112	205
24合同監察	153	4,268	5,424	9,850
一般監察	414	575	99	173

(みどり土木部交通対策課)

##### (2) 陳情受付件数

(各年度末日現在)

区分 年度	総数	道路損傷	L型損傷	粗大ごみ 放置	犬・猫 等の死 体	カーブ ミラー・ 街路灯	不法占 用物件	雨水桝等	樹木等	その他
	件	件	件	件	件	件	件	件	件	件
21	1,380	218	76	242	56	296	100	78	72	242
22	1,579	262	101	300	90	311	91	76	108	240
23	1,885	288	110	368	105	419	99	78	96	322
24	1,667	232	84	344	74	394	113	66	82	278

(みどり土木部道路課)

#### 5 屋外広告物の許可

(各年度末日現在)

区分 年度	許可 件数	表示 設置届
	件	件
21	768	12
22	794	12
23	825	22
24	789	15

(みどり土木部土木管理課)

#### 6 違反屋外広告物撤去状況

(各年度末日現在)

区分 年度	総数	簡易除却			合同監察による撤去		
		立看板	はり札	はり紙	置看板	のぼり	その他
	件	件	件	件	件	件	件
21	20,484	14	49	20,283	102	34	2
22	31,105	12	0	30,984	78	30	1
23	22,390	20	0	22,266	67	28	9
24	18,297	0	0	18,297	190	59	0

(みどり土木部交通対策課)

#### 7 道路・河川・特定公共物・公園占用許可件数

(各年度末日現在)

区分 年度	道路占用		河川占用	特定公共 物占用	公園占用
	一般占用	企業占用			
	件	件	件	件	件
21	534	2,550	28	40	712
22	512	2,615	29	74	675
23	369	2,332	48	47	762
24	396	2,386	57	51	808

(みどり土木部土木管理課・みどり公園課)

#### 8 道路占用許可・道路工事承認等受付件数

(各年度末日現在)

区分 年度	総数	道路占用(建築工事に伴うもの)			自費工 事承認	沿道掘 削協議	特車協議	特車認定
		足場	仮囲	危険防止				
	件	件	件	件	件	台	台	
21	588	239	37	65	163	2,316	2,817	
22	694	278	61	103	170	2,219	2,891	
23	773	343	69	117	175	2,900	2,866	
24	782	339	77	117	158	2,926	1,898	

(みどり土木部土木管理課)

9 私道整備助成状況 (各年度末日現在)

区分 年度	件数	舗装 面積	側溝	助成金額
	件	m <sup>2</sup>	m	円
21	20	2,392	771.0	33,912,200
22	18	2,704	1,152.7	48,058,900
23	21	2,273	1,002.0	41,146,200
24	16	1,806	1,129.8	33,404,700

(みどり土木部道路課)

10 私道排水設備助成状況 (各年度末日現在)

区分 年度	件数	延長	助成金額
	件	m	円
21	21	972	53,981,000
22	19	841	47,194,800
23	19	893	53,521,200
24	11	417	28,206,300

(みどり土木部道路課)

11 河川の状況

区分 河川名	延長
	m
神田川	6,404
妙正寺川	2,412

(平成25年3月末日現在)

(みどり土木部道路課)

12 橋りょうの現況

(各年度末日現在)

区分 年度	総数			国道			都道			区道		
	橋数	延長	面積	橋数	延長	面積	橋数	延長	面積	橋数	延長	面積
	橋	m	m <sup>2</sup>	橋	m	m <sup>2</sup>	橋	m	m <sup>2</sup>	橋	m	m <sup>2</sup>
21	74	2,589	54,226	2	179	5,770	16	1,470	42,004	58	1,008	6,564
22	76	2,676	54,693	2	179	5,770	16	1,470	42,004	58	1,027	6,919
23	76	2,676	54,693	2	179	5,770	16	1,470	42,004	58	1,027	6,919
24	75	2,622	54,439	2	179	5,770	16	1,470	42,004	57	973	6,665

(みどり土木部道路課)

13 民有灯(防犯灯・商店装飾灯)に対する助成

(各年度末日現在)

区分 年度	総数	防犯灯	商店 装飾灯
	基	基	基
21	6,461	3,954	2,507
22	6,396	3,927	2,469
23	6,374	3,912	2,462
24	6,277	3,912	2,365

(みどり土木部道路課)

14 民有灯新設改修支援

(各年度末日現在)

区分 年度	総数	新設及び改修等	
		共架式	独立式
	件	件	件
21	715	587	128
22	747	556	191
23	120	112	8
24	20	10	10

(みどり土木部道路課)

15 街路灯・橋りょう灯設置状況

(各年度4月1日現在)

区分 年度	総数	街路灯					橋りょう灯
		総数	蛍光灯	水銀灯	ナトリウム灯	無電極灯	
	基	基	基	基	基	基	基
22	11,177	11,070	3,505	7,330	224	11	107
23	11,134	11,127	3,730	7,139	241	17	7
24	11,134	11,127	3,724	7,154	211	38	7
25	11,150	11,143	3,909	6,659	204	371	7

(みどり土木部道路課)

16 防護柵、道路反射鏡等設置状況 (各年度4月1日現在)

年度	区分	横断歩道橋	ガード レール等	道路反射鏡	道路標識	通学路 表示板
		橋	m	本	本	本
22		2	46,642	1,715	565	447
23		2	46,727	1,723	642	447
24		2	46,876	1,735	642	447
25		2	46,924	1,876	774	450

(みどり土木部道路課)

17 街路樹等 (平成24年度末日現在)

路線名	植樹	植栽区間	植樹数	植樹帯面積
			本	m <sup>2</sup>
街路樹	ケヤキ イチョウ サクラ ハナミズキ	106か所	4,306	-
植樹帯	キンモクセイ ツバキ その他	111か所	-	30,577

(みどり土木部道路課)

18 みどりの実態調査

(1) 緑被等の概要

(各年度末日現在)

年度・区分	2		7		12		17		22	
	面積	率	面積	率	面積	率	面積	率	面積	率
	ha	%	ha	%	ha	%	ha	%	ha	%
総数	1,825	100	1,823	100	1,823	100	1,824	100	1,824	100
緑被地	327.03	17.92	318.04	17.45	316.39	17.36	318.82	17.47	326.13	17.87
樹木・樹林	279.42	15.31	268.42	14.73	265.86	14.58	292.91	16.05	275.61	15.10
草地	45.67	2.50	47.17	2.59	47.46	2.60	21.98	1.20	41.61	2.28
屋上緑地	1.94	0.11	2.45	0.13	3.07	0.17	3.93	0.22	8.90	0.49
裸地・空地	0.70	0.03	3.95	0.22	2.59	0.14	40.93	2.24	40.55	2.19
水面	11.52	0.63	11.52	0.63	12.88	0.71	8.97	0.49	8.25	0.45
河川	6.38	0.35	6.38	0.35	7.27	0.40	7.42	0.41	-	-
池	5.14	0.28	5.14	0.28	5.61	0.31	1.55	0.08	-	-
その他	1485.75	81.42	1489.49	81.70	1491.14	81.79	1456.01	79.80	1450.31	79.48

(注) 22年度の面積は地形図データの図形面積。

(みどり土木部みどり公園課)

(2) 地域別の緑被状況

(各年度末日現在)

年度・区分	2年度	7年度	12年度	17年度	22年度	緑被面積 (増減)	変化率
地域	ha	ha	ha	ha	ha	ha	%
総数	327.03	318.04	316.39	318.82	326.13	7.31	102
四谷地域	69.57	69.99	70.89	79.67	75.84	△3.83	95
筆筈・榎地域	54.14	50.79	49.00	46.45	53.09	6.64	114
若松地域	42.49	41.59	41.52	42.21	40.94	△1.27	96
大久保・柏木地域	36.78	34.44	34.22	37.84	38.96	1.12	102
新宿駅周辺地域	28.38	29.09	29.14	30.70	33.46	2.76	108
戸塚地域	30.24	29.24	29.19	27.90	27.05	△0.85	96
落合地域	65.43	62.90	62.43	54.05	56.80	2.75	105

(注) 変化率は、平成17年度の緑被面積を100とした場合の平成22年度の緑被面積の割合。

(みどり土木部みどり公園課)

## (3) 土地利用別緑被率の推移

(各年度末日現在)

区分	年度等	7年度	12年度	17年度	22年度	変化率	7年度敷地	12年度敷地	17年度敷地	22年度敷地
		緑被率	緑被率	緑被率	緑被率		面積構成比	面積構成比	面積構成比	面積構成比
		%	%	%	%	%	%	%	%	%
公園		68.13	67.28	69.52	68.19	98.6	6.29	6.40	6.41	6.44
学校		17.93	14.79	21.42	21.45	110.6	5.28	5.19	5.42	5.99
公共施設		18.88	17.57	24.47	25.26	114.5	4.92	6.14	6.61	7.34
道路		10.34	8.71	8.55	13.11	159.7	17.08	19.62	18.89	19.67
住宅・事業所等		14.33	15.16	13.76	12.82	90.0	66.43	62.65	62.67	60.56

(注) 変化率は、平成17年度の緑被面積を100とした場合の平成22年度の緑被面積の割合。

(みどり土木部みどり公園課)

## (4) 街路樹種別の本数の状況

(平成22年度末日現在)

区 道			国 道			都 道	
順位	樹種	本数	順位	樹種	本数	本 数	
1	ハナミズキ	813	1	ユリノキ	99	(注)	
2	イチョウ	623	2	イチョウ	83		
3	サクラ	621	3	マテバシイ	14		
4	ケヤキ	457	4	ハナミズキ	8		
5	トウカエデ	403	5	シナノキ	8		
6	コブシ	213	6	ケヤキ	4		
7	サルスベリ	204	7	ヤナギ	3		
8	プラタナス	170	8	ヤマモモ	1		
9	アオギリ	74	9	ナナカマド	1		
10	シラカシ	68	10	サクラ	1		
11	ハナモモ	66	11	クスノキ	1		
12	アメリカフウ	59	12	クロガネモチ	1		
13	メタセコイヤ	48					
	その他51種	401					
合 計		4,220	合 計		224	合 計	5,872

(注) 都道については樹種別本数を東京都が把握していない。(みどり土木部みどり公園課)

## (5) 街路樹の推移 (区道分)

区分	年度	平成2年度	平成7年度	平成12年度	平成17年度	平成22年度
		(第3次)	(第4次)	(第5次)	(第6次)	(第7次)
植樹帯管理路線延長		14,150m	14,421m	14,421m	15,385m	17,200m
植樹帯管理路線数		75路線	80路線	93路線	100路線	106路線
植樹帯管理面積		20,062㎡	27,947㎡	21,966㎡	30,372㎡	30,738㎡
街路樹本数		4,064本	5,158本	5,464本	4,296本	5,208本
延長1,000m当たりの 植栽密度		287本	358本	379本	279本	303本

(注) 新宿区みどりの実態調査による。

(みどり土木部みどり公園課)

## 19 公園・公衆便所設置状況

(各年度末日現在)

年度	区分	総数	公園便所	児童遊園 便所	遊び場 便所	公衆便所
		箇所	箇所	箇所	箇所	箇所
21		151	91	33	2	25
22		149	91	33	2	23
23		148	91	32	2	23
24		148	91	32	2	23

(みどり土木部みどり公園課)

## 10 建築

### 1 建築確認申請等の推移

#### (1) 建築確認等の件数

(各年度末日現在)

年度	区分	建築確認等の申請件数		
	区	都	指定確認検査機関	
		件	件	件
21		139	6	777
22		89	18	974
23		96	11	937
24		69	3	951

(注) 建築確認申請件数は計画変更、工作物を含む。

(都市計画部建築指導課)

#### (2) 用途別建築確認申請等件数

(各年度末日現在)

用途	21		22		23		24	
	件数	面積	件数	面積	件数	面積	件数	面積
総計	808	2,456,405	1,005	2,001,129	945	3,056,086	934	1,519,211
住宅	421	55,068	592	71,872	540	64,394	561	71,662
併用住宅	9	1,069	16	3,339	30	7,129	18	4,324
店舗	38	53,156	33	32,958	32	68,199	42	78,890
店舗・共同住宅	24	62,073	16	82,999	23	246,335	19	43,273
事務所	32	52,345	25	25,163	19	41,491	19	31,535
事務所・共同住宅	20	1,085,052	21	412,307	14	28,145	9	194,639
店舗・事務所	17	596,203	30	647,867	22	839,321	20	40,858
工場・事務所	0	0	2	181,270	4	178,377	6	183,945
共同住宅	168	323,217	182	331,524	177	365,910	188	255,185
学校	10	30,469	12	66,435	14	415,271	10	303,685
病院・診療所	7	106,273	8	87,435	10	423,898	5	51,727
浴場	0	0	0	0	0	0	0	0
工場	0	0	0	0	0	0	0	0
旅館・ホテル	1	5,079	3	6,025	1	11,040	10	145,041
神社・寺院・教会	18	30,969	8	21,640	11	61,867	7	49,828
劇場・映画館	0	0	1	631	0	0	0	0
その他	43	55,432	56	29,664	48	304,709	20	64,619

(注) 件数は、区、都、及び指定確認検査機関の合計。

(都市計画部建築指導課)

申請取下げ・工事取り止め届出済、工作物、仮設建築物を除く。

#### (3) 構造別建築確認申請等件数

(各年度末日現在)

構造	21		22		23		24	
	件数	面積	件数	面積	件数	面積	件数	面積
総計	808	2,456,405	1,005	2,001,129	945	3,056,086	934	1,519,211
ブロック造・他	5	688	5	919	2	170	3	3,983
木造	368	42,065	522	59,679	478	59,630	498	55,924
鉄骨造	24	153,145	259	1,219,033	232	1,764,607	234	853,374
鉄筋コンクリート造	196	767,865	191	498,979	215	1,154,770	187	426,581
鉄骨鉄筋コンクリート造	215	1,492,642	28	222,519	18	76,909	12	179,349

(注) 件数は、区、都、及び指定確認検査機関の合計。

(都市計画部建築指導課)

申請取下げ・工事取り止め届出済、工作物、仮設建築物を除く。

## (4) その他

(各年度末日現在)

区分	21	22	23	24
昇降機確認申請件数 (区) (東京都・指定確認検査機関)	基 40 287	基 27 279	基 21 328	基 18 267
住宅金融公庫融資住宅取扱件数	0	0	0	0
身障者等の利用を配慮した建築物の整備	40	50	54	62
道路位置申請件数 (指定) (廃止)	1 7	8 11	7 6	3 6
風俗営業許可申請に伴う通知等件数	417	429	375	392
違反建築物取扱件数 (区扱いのみ)	39	24	13	38
建築計画の概要に関する標識設置届数 (区扱いのみ)	111	166	140	171
建築紛争相談件数 (区扱いのみ)	9	9	2	5

(都市計画部建築指導課・建築調整課)

## 2 建築紛争相談

## (1) 建築紛争内容別相談件数

(各年度末日現在)

区分 年度	総計	日照障害	電波障害	崖等	風害	プライバシー	工事公害	街並み	その他
	件	件	件	件	件	件	件	件	件
21	26	3	1	0	1	6	3	0	12
22	21	6	0	0	0	4	1	0	10
23	7	2	1	0	0	1	1	0	2
24	15	3	0	0	2	3	0	0	7

(注) 区扱いのみの件数。内容別件数は重複件数。

(都市計画部建築調整課)

## (2) 用途地域地区別建築紛争相談件数

(各年度末日現在)

区分 年度	総計	商業地域	近隣商業地域	準工業地域	1種住居地域	2種住居地域	1種中高層住居専用地域	2種中高層住居専用地域	1種低層住居専用地域
	件	件	件	件	件	件	件	件	件
21	9	4	1	0	1	0	3	0	0
22	9	3	2	1	2	0	1	0	0
23	2	1	0	1	0	0	0	0	0
24	5	3	1	0	0	0	1	0	0

(注) 区扱いのみの件数。

(都市計画部建築調整課)

## 3 地域地区別面積

## (1) 用途地域

(各年度末日現在)

区分 年度	市街化区域 総数	第一種 低層住居 専用地域	第一種 中高層住 居専用地域	第二種 中高層住 居専用地域	第一種 住居地域	第二種 住居地域	近隣商業 地域	商業地域	準工業地域	特別工業 地区
	ha	ha	ha	ha	ha	ha	ha	ha	ha	ha
21	1823.0	121.2	417.1	81.6	391.3	101.9	93.6	499.6	116.7	(54.8)
22	1823.0	121.2	417.1	81.6	391.3	101.9	93.6	499.6	116.7	(54.8)
23	1823.0	121.2	417.1	81.6	391.3	101.9	93.6	499.6	116.7	(54.8)
24	1823.0	121.2	417.1	81.6	391.3	101.9	93.6	499.6	116.7	(54.8)

(注) 平成16年6月24日告示

(都市計画部都市計画課)



## (2) 高度地区

(各年度末日現在)

区分 年度	指定地区 総数	第1種 高度地区	20m 第1種 高度地区	第2種 高度地区	20m 第2種 高度地区	30m 第2種 高度地区	第3種 高度地区	20m 第3種 高度地区
	ha	ha	ha	ha	ha	ha	ha	ha
21	1,548.2	121.2	3.3	8.0	771.7	38.0	9.4	59.8
22	1,548.2	121.2	3.3	8.0	771.7	38.0	9.4	59.8
23	1,548.2	121.2	3.3	8.0	771.7	38.0	9.4	59.8
24	1,548.2	121.2	3.3	8.0	771.7	38.0	9.4	59.8

区分 年度	30m 第3種 高度地区	40m 第3種 高度地区	20m 高度地区	30m 高度地区	40m 高度地区	50m 高度地区	60m 高度地区
	ha	ha	ha	ha	ha	ha	ha
21	116.8	60.0	13.5	90.6	208.5	40.8	6.6
22	116.8	60.0	13.5	90.6	208.5	40.8	6.6
23	116.8	60.0	13.5	90.6	208.5	40.8	6.6
24	116.8	60.0	13.5	90.6	208.5	40.8	6.6

(注) 平成20年10月30日告示

(都市計画部都市計画課)

## (3) 防火・準防火地域(各年度末日現在)

区分 年度	指定地域 総数	防火地域	準防火 地域
	ha	ha	ha
21	1,823.0	849.6	973.4
22	1,823.0	849.6	973.4
23	1,823.0	849.6	973.4
24	1,823.0	849.6	973.4

(注) 平成21年6月22日告示

(都市計画部都市計画課)

## 4 土地利用面積の状況

(平成23年調査)

区分 年度	総数	宅地	その他	公園等	未利用地等	道路等 (道路)	農用地	水面・河 川・水路	森林	原野
	ha	ha	ha	ha	ha	ha	ha	ha	ha	ha
23	1,823.0	1,246.7	41.2	117.3	21.0	384.3 (362.1)	0.1	11.8	0.4	0.2

資料：平成23年度土地利用現況調査

(都市計画部都市計画課)

## 5 用途別土地利用面積の状況

(平成23年調査)

区分 年度	宅地総数	公共系	商業・ 業務系	住宅系		工業系
				専用独立住宅地	集合住宅地	
	ha	ha	ha	ha		ha
23	1,246.7	248.0	304.9	657.8	36.0	36.0
				272.1	385.7	

資料：平成23年度土地利用現況調査

(都市計画部都市計画課)

## 6 規模別開発許可件数及び面積

(各年度末日現在)

区分 年度	総数		0.05ha以上		0.1ha未満		0.1ha以上		0.3ha未満		0.3ha以上		0.5ha未満		0.5ha以上	
	件数	面積	件数	面積	件数	面積	件数	面積	件数	面積	件数	面積	件数	面積	件数	面積
		ha		ha		ha		ha		ha		ha		ha		ha
21	12	15.78	3	0.21	1	0.13	1	0.44	7	15.00						
22	12	7.86	7	0.56	1	0.26	1	0.44	3	6.59						
23	11	5.77	1	0.06	6	1.16	2	0.89	2	3.67						
24	9	8.66	5	0.39	2	0.45	0	0.00	2	7.82						

(都市計画部建築指導課)

## 7 市街地再開発事業

(平成25年7月1日現在)

地区名 事業期間	地区面積 (ha)	施行者	主要用途	階数 (地上/地下)	延べ面積 (㎡)	事業進捗 状況
西新宿六丁目 中央地区 S56. 12~61. 1	約 1.7	組合	ホテル、事務所、中水・地域冷暖房施設	38 / 4	125,513	完了
西新宿浄風寺 周辺地区 S58. 7~61. 6	約 1.2	組合	事務所、店舗、寺院、住宅	29 / 4	55,373	完了
西大久保地区 S52. 9~58. 3	約 2.9	東京都	住宅、店舗、事務所、公益施設	15 / 3	51,095	完了
飯田橋地区 S53. 3~61. 3	約 2.3	東京都	事務所、住宅、店舗	20 / 2	54,539	完了
関水地区 H 1. 10~ 5. 11	約 0.5	組合	事務所、店舗、住宅	14 / 2	20,239	完了
西早稲田地区 H 1. 5~ 6. 12	約 1.9	組合	住宅、事務所、店舗、公益施設	31 / 2	67,710	完了
西新宿六丁目 東地区 H 1. 11~ 7. 1	約 3.0	公団	事務所、専門学校、店舗、住宅	44 / 4	243,677	完了
西新宿六丁目 西第3地区 H 2. 7~ 8. 1	約 1.2	組合	事務所、住宅、店舗、地域冷暖房施設	31 / 4	82,138	完了
西新宿六丁目 西第1地区 H 3. 4~12. 2	約 1.4	組合	事務所、住宅、店舗	27 / 2	86,576	完了
西新宿六丁目 南地区 H10. 2~16. 5	約 2.2	組合	事務所、住宅、店舗、産業会館	38 / 2	163,097	完了
新宿三丁目 東地区 H16.6~19. 9	約 0.6	個人	店舗、映画館	14 / 3	26,360	完了
西新宿六丁目 西第7地区 H15.8~19. 9	約 0.3	組合	住宅、店舗、事務所	28 / 2	23,863	完了
北新宿地区 H10. 5~26年度	約 4.7	東京都	住宅、事務所、店舗	35 / 2	162,970	事業中
西新宿六丁目 西第6地区 H16.1~23. 12	約 1.7	組合	住宅、事務所、店舗	45 / 2	153,464	完了
西新宿八丁目 成子地区 H16.6~26年度	約 2.5	組合	事務所、住宅、店舗	40 / 3	179,842	事業中
西富久地区 H21.11~28年度	約 2.6	組合	住宅、店舗	55 / 2	138,700	事業中
西新宿五丁目 中央北地区 H23.3~29年度	約 1.5	組合	住宅、事務所、店舗	60 / 2	105,623	事業中

(都市計画部地域整備課)

## 11 教育・文化

### 1 学校数 (各年5月1日現在)

区分 年次	幼稚園 (公立)	幼稚園 (私立)	小学校	中学校	専修学校	各種学校
	園	園	校	校	校	校
22	26	10	29	11	61	17
23	24	10	29	10	56	16
24	23	10	29	10	54	16
25	22	10	29	10	54	16

(総務部総務課・教育委員会事務局学校運営課)

### 2 区立小学校児童数 (各年5月1日現在)

区分 年次	総数	1学年	2学年	3学年	4学年	5学年	6学年
	人	人	人	人	人	人	人
22	7,996	1,294	1,313	1,352	1,319	1,349	1,369
23	7,870	1,301	1,277	1,294	1,326	1,306	1,366
24	7,834	1,295	1,301	1,285	1,299	1,340	1,314
25	7,952	1,409	1,284	1,298	1,309	1,307	1,345

(教育委員会事務局学校運営課)

### 3 区立小学校数及び学級数 (各年5月1日現在)

区分 年次	学校数	総数	1学年	2学年	3学年	4学年	5学年	6学年
	校	学級	学級	学級	学級	学級	学級	学級
22	29	276	45	46	46	45	47	47
23	29	277	46	46	46	46	46	47
24	29	281	50	48	44	47	46	46
25	29	284	51	50	46	45	46	46

(教育委員会事務局学校運営課)

### 4 区立中学校生徒数 (各年5月1日現在)

区分 年次	総数	1学年	2学年	3学年
	人	人	人	人
22	2,743	860	911	972
23	2,759	963	876	920
24	2,812	967	968	877
25	2,845	888	976	981

(教育委員会事務局学校運営課)

### 5 区立中学校数及び学級数 (各年5月1日現在)

区分 年次	学校数	総数	1学年	2学年	3学年
	校	学級	学級	学級	学級
22	11	83	25	28	30
23	10	83	30	25	28
24	10	86	30	30	26
25	10	88	28	30	30

(教育委員会事務局学校運営課)

6 特別支援学級・特別支援学校設置状況

(1) 小学校

(各年5月1日現在)

区分 年次・区分	設置校	学級数	児童数						
			総数	1学年	2学年	3学年	4学年	5学年	6学年
	校	学級	人	人	人	人	人	人	人
22	7	19	147	21	19	20	34	30	23
23	8	20	161	26	25	24	25	33	28
24	8	21	177	25	34	29	28	28	33
25	9	23	172	25	27	29	33	30	28
知的障害	5	10	65	6	12	9	13	11	14
情緒障害	<b>3</b>	<b>12</b>	<b>101</b>	<b>18</b>	<b>14</b>	<b>20</b>	<b>20</b>	<b>15</b>	<b>14</b>
病弱	1	1	6	1	1	0	0	4	0

(注) 太字斜字は通級指導学級。

(教育委員会事務局学校運営課)

(2) 中学校

(各年5月1日現在)

区分 年次	設置校	学級数	生徒数			
			総数	1学年	2学年	3学年
	校	学級	人	人	人	人
22	5	8	56	10	25	21
23	5	8	56	16	13	27
24	5	9	59	23	19	17
25	5	10	64	18	26	20
知的障害	3	7	41	12	14	15
情緒障害	<b>2</b>	<b>3</b>	<b>23</b>	<b>6</b>	<b>12</b>	<b>5</b>

(注) 太字斜字は通級指導学級。

(教育委員会事務局学校運営課)

(3) 特別支援学校 (小学部)

(各年5月1日現在)

区分 年次	学級数	児童総数	児童数					
			1学年	2学年	3学年	4学年	5学年	6学年
	学級	人	人	人	人	人	人	人
22	8	22	2	5	1	5	5	4
23	8	22	5	2	5	0	4	6
24	9	27	6	6	2	5	1	7
25	7	21	5	6	4	2	3	1

(教育委員会事務局学校運営課)

(4) 特別支援学校 (中学部)

(各年5月1日現在)

区分 年次	学級数	生徒総数	生徒数		
			1学年	2学年	3学年
	学級	人	人	人	人
22	4	12	2	4	6
23	4	10	3	3	4
24	4	12	8	2	2
25	7	19	6	9	4

(教育委員会事務局学校運営課)

7 区立学校教職員数

(各年5月1日現在)

区分 年次	総数	教員				事務職員	栄養士
		総数	校長・副校長・教諭	養護教諭	栄養教諭		
	人	人	人	人	人	人	
22	847	786	745	41	-	41	20
23	845	786	745	40	1	40	19
24	848	788	747	40	1	40	20
25	861	801	760	40	1	39	21
幼稚園	46	46	46	0	0	0	0
小学校	550	506	476	29	1	29	15
中学校	230	216	206	10	0	9	5
特別支援学校	35	33	32	1	0	1	1

(注) 期限付任用教員を含む。

(教育委員会事務局教育指導課)

再任用15含む  
再任用27含む  
再任用32含む  
再任用24含む  
再任用1含む  
再任用19含む  
再任用3含む  
再任用1含む

8 区立学校職員数

(各年5月1日現在)

区分 年次	総数	一般事務	用務	調理	警備	学童擁護	児童指導・ 看護師	
							人	人
22	150	12	79	42	16	0	0	1
23	130	11	80	26	12	0	0	1
24	121	11	84	16	9	0	0	1
25	107	11	83	6	6	0	0	1
幼稚園	2	0	2	0	0	0	0	0
小学校	63	0	58	4	1	0	0	0
中学校	36	10	21	0	5	0	0	0
特別支援学校	6	1	2	2	0	0	0	1

(教育委員会事務局教育調整課)

9 区立中学校卒業者の進路状況

(各年5月1日現在)

区分 年度	卒業者	進路内訳			
		高等学校 進学者	専修学校等 進学者	就職者	その他
21	1,005	979	10	2	14
22	991	965	14	0	12
23	942	919	12	2	9
24	889	861	23	2	3
男	488	473	10	2	3
女	401	388	13	0	0

(注) 高等学校進学者数は、進学者数と就職進学者数を加えたもの。

(教育委員会事務局学校運営課)

10 定期健康診断結果疾病異常者数

区分 年度・区分	受診者数	脊柱胸部 疾患	眼疾患	耳鼻咽喉 疾患	う歯 (未処置)
21	10,661	48	1,105	1,688	2,591
22	10,657	41	1,478	1,632	2,334
23	10,480	40	1,240	1,965	2,150
24	10,660	21	1,387	2,159	2,163
小学校	7,864	11	1,008	1,779	1,674
男	4,134	6	559	1045	907
女	3,730	5	449	734	767
中学校	2,796	10	379	380	489
男	1,511	3	247	244	261
女	1,285	7	132	136	228

(教育委員会事務局学校運営課)

11 結核検診結果

区分 年度・区分	問診調査 実施者	結核対策委 員会精密検 査対象者	ツベルクリ ン反応検査	直接撮影者 数	精密検査者 数
21	10,863	63	0	51	0
22	10,868	73	0	55	1
23	10,506	53	0	37	2
24	10,590	132	0	107	4
小学校	7,789	109	0	87	3
中学校	2,801	23	0	20	1

(教育委員会事務局学校運営課)

1 2 心臓検診結果

年度・区分	受診者数	有所見者数				
		総数	心疾患			
			先天性心疾患	後天性心疾患	その他の心疾患	心電図異常
21	2,470	76	32	15	3	41
22	2,418	61	27	8	2	32
23	2,433	64	23	3	4	34
24	2,421	76	29	4	5	38
小学校	1,411	44	18	4	1	21
中学校	1,010	32	11	0	4	17

(教育委員会事務局学校運営課)

1 3 腎臓検診結果

年度・区分	検査者数	有所見者数					
		総数	腎炎(疑)	血尿	微少血尿	蛋白尿	その他
21	10,784	41	1	9	13	10	8
22	10,791	68	0	6	42	15	5
23	10,645	45	1	9	23	11	1
24	10,724	58	3	8	27	19	1
小学校	7,923	35	1	6	21	7	0
中学校	2,801	23	2	2	6	12	1

(教育委員会事務局学校運営課)

1 4 脊柱側弯症検診結果

年次・区分	※受診者数	第1次モアレ撮影				第2次直接X線撮影	
		異常者数	異常者数内訳			受診者数	異常者数
			要2次検査	病院管理	モアレ再検査		
21	10,661	218	57	5	156	43	37
22	10,657	207	58	5	144	44	41
23	10,480	230	52	5	173	42	34
24	10,660	270	70	2	198	54	40
小学校	7,864	102	14	0	88	13	11
中学校	2,796	168	56	2	110	41	29

※各学校医による検診(視診・触診)を受けた者を含む。(教育委員会事務局学校運営課)

1 5 定期健康診断計測結果

(平成24年度)

学校・年齢	区分・性別	身長		体重		座高	
		男	女	男	女	男	女
		cm	cm	kg	kg	cm	cm
小学	6歳	117.7	116.5	21.9	21.1	65.3	64.8
	7歳	123.2	121.9	24.2	23.5	68.0	67.4
	8歳	129.3	128.5	27.8	26.9	70.8	70.5
	9歳	134.4	134.5	30.9	30.4	73.1	73.3
	10歳	139.6	140.4	34.5	33.9	75.2	75.8
	11歳	146.0	147.4	38.9	39.6	78.0	79.6
中学校	12歳	153.7	152.8	45.0	44.3	81.7	82.6
	13歳	161.3	156.0	50.7	47.7	85.9	84.5
	14歳	166.8	157.2	56.1	50.1	89.1	85.1

(教育委員会事務局学校運営課)

16 災害給付金給付状況

区分 年度	幼稚園・子ども園		小学校		中学校	
	件数	金額	件数	金額	件数	金額
	件	円	件	円	件	円
21	16	74,165	385	3,069,991	240	1,880,442
22	52	574,321	365	2,406,708	189	1,356,370
23	31	243,133	356	1,875,839	250	2,081,450
24	29	246,255	327	2,574,389	268	2,245,341

(教育委員会事務局学校運営課)

17 小学校給食栄養素摂取の状況

(平成24年度)

区分	熱量	蛋白質	脂肪	カルシウム	鉄	ナトリウム (食塩相当量)	食物繊維	ビタミン			
								A	B1	B2	C
	kcal	g	%	mg	mg	g	g	μg	mg	mg	mg
区一日平均	639	24	30	340	2.4	3.1	4.9	256	0.4	0.5	29
基準値	660	20	25~30	350	3	2.5	6	140	0.4	0.5	23

(教育委員会事務局学校運営課)

18 中学校給食栄養素摂取の状況

(平成24年度)

区分	熱量	蛋白質	脂肪	カルシウム	鉄	ナトリウム (食塩相当量)	食物繊維	ビタミン			
								A	B1	B2	C
	kcal	g	%	mg	mg	g	g	μg	mg	mg	mg
区一日平均	829	31	29	400	3.4	3.7	5.9	339	0.5	0.6	39
基準値	850	28	25~30	420	4	3	7.5	210	0.6	0.6	33

(教育委員会事務局学校運営課)

19 就学援助児童生徒認定数

区分 年次	小学校				中学校			
	在籍数	児童数			在籍数	生徒数		
		総数	要保護	準要保護		総数	要保護	準要保護
	人	人	人	人	人	人	人	人
21	7,973	1,666	131	1,535	2,890	909	84	825
22	8,085	1,824	135	1,689	2,801	954	90	864
23	7,954	1,784	143	1,641	2,813	982	87	895
24	7,905	1,841	160	1,681	2,850	1033	96	937

(教育委員会事務局学校運営課)

20 奨学資金貸付状況

区分 年度	申請者数	採用者数		貸付者数		貸付金額 (入学準備金を含む)	
		公立	私立	公立	私立	公立	私立
	人	人	人	人	人	千円	千円
21	9	6	2	21	16	5,136	6,160
22	11	4	7	17	12	4,072	5,520
23	12	9	3	17	16	4,572	6,360
24	12	5	5	19	11	4,604	4,760

(教育委員会事務局教育調整課)

21 区立幼稚園数及び園児数・教職員数

(各年5月1日現在)

区分 年次	園数	学級数	園児数			教職員数	
			総数	3歳	4歳		5歳
	園	学級	人	人	人	人	
22	26	51	880	199	326	355	68
23	24	47	790	191	279	320	61
24	23	45	768	191	284	293	52
25	22	44	792	204	307	281	46

再任用2含む  
再任用2含む  
再任用4含む  
再任用1含む

(注) 園数は休園中6園を含む。

(教育委員会事務局教育指導課・学校運営課)

2.2 私立幼稚園数及び園児数・教職員数 (各年5月1日現在)

区分 年次	園数	学級数	園児数					教職員数	
			総数	満3歳※	3歳	4歳	5歳	教員	その他
22	10	50	1,168	3	417	378	370	94	62
23	10	51	1,144	1	364	403	376	91	75
24	10	48	1,145	3	384	368	390	87	77
25	10	47	1,125	5	385	365	370	90	81

※満3歳とは、3歳の誕生日を迎え、翌年4月1日以前に入園した園児をいう。  
(教育委員会事務局学校運営課)

2.3 幼稚園就園奨励費補助状況

区分 年度	公立			私立		
	施設数	対象数	補助金	施設数	対象数	補助金
21	22	64	3,981,300	60	460	50,172,200
22	22	52	3,410,900	66	546	60,363,400
23	18	64	4,004,800	61	596	65,589,300
24	21	72	4,710,800	69	607	69,688,550

(注) 私立幼稚園数には新宿区内10園を含む。(教育委員会事務局学校運営課)

2.4 私立幼稚園等園児保護者負担軽減措置状況

区分 年度	新宿区内		新宿区外	
	延べ人員	補助金	延べ人員	補助金
21	6,889	102,944	4,775	70,133
22	7,301	112,142	5,174	78,596
23	7,246	110,119	9,069	91,376
24	7,163	110,013	6,249	96,701

(注) 「延べ人員」は、月単位の累計。入園料を含まない。(教育委員会事務局学校運営課)

2.5 教育相談件数

(各年度3月末日現在)

区分	延べ回数	相談件数			知能・ 学業	進路・ 適性	行動・ 性格	いじめ	不登校	身体・ 精神	その他
		総計	新規	継続							
21	3,009	394	-	-	43	18	130	11	83	30	79
22	2,920	415	-	-	43	9	143	15	87	35	83
23	3,203	413	-	-	50	15	125	10	88	31	94
24	3,673	385	-	-	37	21	106	3	68	44	106
面接相談	3,474	255	69	186	32	6	86	1	61	32	37
電話相談	199	130	-	-	5	15	20	2	7	12	69

(注) 相談件数には、いたずら電話、問い合わせを除く。(教育委員会事務局教育支援課)

2.6 はたちのつどい参加状況

(各年成人の日実施)

区分 年次	該当者	参加者
22	3,071	1,300
23	3,015	1,200
24	2,957	1,300
25	2,914	1,100

(総務部総務課)



27 ふれあいフェスタ実施状況

区分 年次	来場者
21	人 約58,000
22	約60,000
23	約61,000
24	約63,000

(地域文化部文化観光課)

28 新宿クリエイターズ・フェスタ実施状況

区分 年次	実施会場	来場者
23	会場 8	人(延べ人数) 約240,000
24	26	約296,100

(注) 平成23年は「学生クリエイターズ・フェスタ in 新宿 2011」として実施。

(区長室特命プロジェクト推進課)

29 新宿シティハーフマラソン参加実績

区分 年次	総数			ハーフマラソンの部(再掲)				
	計	区内	区外	計	区内		区外	
					男	女	男	女
	人	人	人	人	人	人	人	人
22	11,414	2,376	9,038	4,877	316	94	3,444	1,023
23	11,815	2,787	9,028	4,827	487	130	3,216	994
24	12,581	2,903	9,678	5,399	651	208	3,571	969
25	10,922	3,270	7,652	4,375	878	330	2,564	603

区分 年次	10kmの部(再掲)					健康マラソンの部(再掲)		
	計	区内		区外		計	区内	区外
		男	女	男	女			
	人	人	人	人	人	人	人	人
22	2,759	264	118	1,617	760	3,778	1,584	2,194
23	2,243	230	94	1,255	664	4,745	1,846	2,899
24	2,247	166	116	1,316	649	4,935	1,762	3,173
25	2,182	183	132	1,244	623	4,365	1,747	2,618

○健康マラソンの部

1 3kmの部

2 2kmの部

①小学生の部

②ファミリー(2人1組)の部

③ファンランの部

3 ひよこの部(2人1組 42.195m)

4 スペシャルランの部(300m)

(公益財団法人新宿未来創造財団)

30 図書館・分類別蔵書数

(各年度3月末日現在)

区分 年度 図書館	総数	一 般							
		0 総記	1 哲学	2 歴史	3 社会科学	4 自然科学	5 工学	6 産業	7 芸術
	冊	冊	冊	冊	冊	冊	冊	冊	冊
21	852,752	36,306	28,264	77,116	109,778	39,925	52,408	22,725	61,025
22	872,086	36,149	28,762	77,963	111,769	40,387	53,926	23,587	63,717
23	882,661	36,188	28,723	78,784	112,610	40,934	54,529	24,151	64,279
24	891,432	36,342	28,762	79,180	112,914	41,361	54,273	24,512	64,826
中央	212,600	16,133	10,144	28,065	42,778	11,486	16,037	7,339	19,663
子ども 区役所 内分室	88,149	0	0	0	0	0	0	0	0
四谷 鶴巻	3,740	75	7	208	219	30	22	24	37
西落合	122,004	8,023	4,182	11,829	14,428	6,386	8,052	3,024	9,100
戸山	54,736	1,149	1,700	5,197	6,641	3,094	3,794	1,339	4,105
北新宿	48,414	1,220	1,314	3,672	4,985	2,212	3,327	1,308	4,098
中町	88,063	1,616	2,878	7,309	9,898	5,100	5,168	1,914	6,827
角筈	68,603	1,501	1,956	5,532	7,981	2,883	3,967	1,588	5,569
大久保	63,846	2,810	2,176	5,411	7,066	3,075	3,925	1,696	4,290
	69,159	2,214	1,839	6,071	10,833	3,857	5,861	4,339	5,614
	72,118	1,601	2,566	5,886	8,085	3,238	4,120	1,941	5,523

区分 年度 図書館	一 般		児童書	絵本	紙芝居	行政資料
	8 語学	9 文学				
	冊	冊	冊	冊	冊	冊
21	13,436	193,314	145,713	63,298	6,548	2,896
22	13,880	196,275	149,487	66,552	6,744	2,888
23	14,080	196,166	152,969	69,191	7,057	3,000
24	14,242	196,692	156,931	71,257	7,039	3,027
中央	3,208	57,742	0	0	0	0
子ども 区役所 内分室	0	0	60,902	24,631	2,616	0
四谷 鶴巻	38	53	0	0	0	3,027
西落合	2,516	29,579	16,634	7,417	826	0
戸山	884	12,020	8,812	5,452	548	0
北新宿	795	11,175	9,201	4,571	530	0
中町	1,413	24,156	13,538	7,600	607	0
角筈	1,517	16,030	13,953	5,674	451	0
大久保	1,164	16,630	10,422	4,819	360	0
	1,088	11,608	10,643	4,651	531	0
	1,619	17,699	12,826	6,442	570	0

(教育委員会中央図書館)

3 1 図書館別登録者数

(各年度3月末日現在)

年度 図書館	区分	個人					団体	映写機材・フィルム		
		総数	小学生以下	中学生	学生	一般	団体数	総数	個人	団体
		人	人	人	人	人	団体	人・団体	人	団体
21		97,009	12,338	2,764	7,965	73,942	197	32	0	32
22		101,824	12,239	2,790	8,790	78,005	230	35	0	35
23		104,880	12,254	2,841	8,705	81,080	226	21	0	21
24		103,384	12,312	2,904	8,129	80,039	305	19	0	19
中央		23,853	132	151	2,848	20,722	22	19	0	19
子ども		5,270	2,736	504	448	1,582	143	0	0	0
区役所内 分室		44	0	0	6	38	0	0	0	0
四谷		20,494	1,758	397	1,202	17,137	34	0	0	0
鶴巻		6,358	1,078	233	521	4,526	15	0	0	0
西落合		6,332	1,254	274	374	4,430	7	0	0	0
戸山		7,013	1,130	282	565	5,036	20	0	0	0
北新宿		5,771	925	198	402	4,246	26	0	0	0
中町		8,119	1,448	326	479	5,866	14	0	0	0
角筈		9,388	622	187	442	8,137	7	0	0	0
大久保		10,742	1,229	352	842	8,319	17	0	0	0

(教育委員会中央図書館)

(注)毎年1月1日付で2年間利用実績のない登録者を、図書館統計上、無効登録者として登録者数より削除。

3 2 図書館別貸出点数

(各年度3月末日現在)

年度 図書館	区分	総数	個人					団体
			総数	小学生以下	中学生	学生	一般	
		点	点	点	点	点	点	点
21		2,445,105	2,406,392	429,359	42,097	82,295	1,852,641	38,713
22		2,467,219	2,425,711	421,583	40,645	89,628	1,873,855	41,508
23		2,439,526	2,393,067	406,308	39,536	83,988	1,863,235	46,459
24		2,500,823	2,455,156	413,516	39,884	79,655	1,922,101	45,667
中央		424,716	423,960	11,313	4,151	24,445	384,051	756
子ども		162,552	125,239	78,839	4,282	2,409	39,709	37,313
区役所内 分室		67	67	0	0	6	61	0
四谷		444,303	443,048	54,127	5,426	12,574	370,921	1,255
鶴巻		185,544	185,173	39,491	3,867	7,350	134,465	371
西落合		188,885	188,870	42,640	3,513	4,388	138,329	15
戸山		213,192	211,238	44,669	4,036	6,597	155,936	1,954
北新宿		152,778	151,948	28,802	2,997	3,483	116,666	830
中町		255,550	254,725	57,083	5,105	5,884	186,653	825
角筈		204,516	204,425	14,791	1,771	4,514	183,349	91
大久保		268,720	266,463	41,761	4,736	8,005	211,961	2,257

(教育委員会中央図書館)

### 3.3 区指定・登録文化財件数

#### (1) 指定文化財

区分 年度	総数	有形文化財							有形民俗 文化財	無形民俗 文化財	記念物	
		建造物	絵画	彫刻	工芸品	考古 資料	歴史 資料	古文書			史跡	天然 記念物
21	101	2	12	13	6	3	4	3	17	6	33	2
22	102	2	12	13	6	3	4	3	17	6	34	2
23	102	2	12	13	6	3	4	3	17	6	34	2
24	108	5	12	13	6	3	4	3	17	6	37	2

(地域文化部文化観光課)

#### (2) 登録文化財

区分 年度	総数	有形文化財							有形民俗 文化財	無形民俗 文化財	記念物	
		建造物	絵画	彫刻	工芸品	考古 資料	歴史 資料	古文書			史跡	天然 記念物
21	39	1	3	2	9	2	5	3	2	2	10	0
22	39	1	3	2	9	2	5	3	2	2	10	0
23	39	1	3	2	9	2	5	3	2	2	10	0
24	39	1	3	2	9	2	5	3	2	2	10	0

(地域文化部文化観光課)

### 3.4 埋蔵文化財保護事業件数

(各年度末日現在)

区分 年度	遺跡 総数	各時代の遺跡数								照会・ 指導件数	試掘・ 立会 調査件数	本発掘調査件数	
		旧石器 時代	縄文 時代	弥生 時代	古墳 時代	奈良 時代	平安 時代	中世	近世			新規	継続
21	133	26	60	20	19	16	16	11	119	4,732	65	6	7
22	138	26	60	20	19	16	16	11	124	4,782	103	10	4
23	138	26	60	20	19	16	16	11	124	4,848	80	8	5
24	139	26	61	21	19	17	16	11	124	5,353	79	10	10

(注) 複合遺跡は、重複カウントしている。

(地域文化部文化観光課)

### 3.5 重要所蔵資料件数

(各年度末日現在)

区分 年度	分類								
	古文書類	錦絵類	美術工芸	歴史民俗 資料	岩田 ガラス	林美美子 資料	田辺茂一 資料	文学関係 資料	考古資料
21	6,004	280	825	896	42	2,516	2,716	1,005	4,161
22	6,004	280	825	896	42	2,538	2,716	1,005	4,161
23	6,004	280	825	896	42	2,538	2,716	1,005	4,161
24	6,004	280	827	896	42	2,538	2,716	1,015	4,161

(地域文化部文化観光課)

### 3.6 教育委員会会議開催状況

区分 年度	委員会開会数			議案	
	総数	定例	臨時	議案	報告・ 協議
21	23	12	11	56	78
22	20	12	8	81	71
23	19	12	7	46	56
24	16	12	4	51	43

(教育委員会事務局教育調整課)

## 12 警察・消防

### 1 区内刑法犯発生件数

区分 年度	総数	殺人 強盗	放火	強姦	暴行 傷害	脅迫 恐喝	窃盗		詐欺・ 偽造・ 横領・ 背任	とばく	わい せつ	その他
							すり					
21	10,830	65	4	12	662	103	7,503	498	843	3	100	1,535
22	10,428	44	2	13	636	70	7,423	432	620	3	97	1,520
23	9,437	44	7	11	704	59	6,653	385	499	4	95	1,361
24	9,327	55	4	8	721	83	6,377	344	600	1	93	1,385
牛込	966	8	0	2	72	5	608	9	79	0	12	180
新宿	5,400	35	3	2	475	56	3,679	236	364	1	54	731
戸塚	1,478	6	1	2	96	9	1,026	49	61	0	12	265
四谷	1,483	6	0	2	78	13	1,064	50	96	0	15	209

資料：警視庁

(総合政策部企画政策課)

### 2 非行少年等の検挙・補導人員の推移

区分 年次	総数	犯罪 少年	触法 少年	ぐ犯 少年	不良行 為少年
21	1,260	270	13	15	962
22	1,350	271	25	16	1,038
23	1,253	264	28	24	937
24	1,167	252	30	16	869

資料：警視庁

(子ども家庭部子ども家庭課)

#### 【用語の解説】

非行少年…犯罪少年、触法少年及びぐ犯少年をいう。

犯罪少年…罪を犯した14歳以上20歳未満の少年をいう。

犯罪事実が罰金以下の刑にあたる場合は、警察から直接家庭裁判所に送致され、  
禁固以上の罪にあたる場合は、刑事訴訟法の一般の例に従って検察庁に送致される。


触法少年…刑罰法令に触れる行為をした14歳未満の少年をいう。

ぐ犯少年…犯罪を犯した少年ではないが、その性格又は環境に照らして、将来、罪を犯し、又は  
刑罰法令に触れる行為をするおそれのある少年をいう。

不良行為少年…非行少年には該当しないが、飲酒、喫煙、深夜はいかい、その他自己又は他人の  
徳性を害する行為をしている少年をいう。

刑法犯少年…刑法に触れる行為をした犯罪少年及び触法少年をいう。

特別法犯少年…刑法以外の法令に違反する行為をした犯罪少年及び触法少年をいう。



3 非行少年の学職別検挙・補導状況

区分 年次・区分	総数	凶悪犯				粗暴犯					窃盗犯			
		殺人	強盗	放火	強姦	凶器準備集合	暴行	傷害	恐喝	脅迫	侵入犯	自転車盗・オートバイ盗	万引	その他
21	298	0	0	0	0	0	5	15	3	2	0	29	108	20
22	312	0	1	0	0	0	2	7	4	0	2	22	159	11
23	316	0	1	2	0	0	5	11	2	0	4	21	136	16
24	298	3	5	0	0	0	7	14	0	0	4	16	112	12
小学生	15	0	0	0	0	0	0	0	0	0	0	1	9	3
中学生	55	0	0	0	0	0	0	0	0	0	1	4	25	0
高校生	87	0	1	0	0	0	2	3	0	0	0	6	43	0
大学生	26	0	0	0	0	0	0	1	0	0	0	1	12	1
各種学校	27	0	0	0	0	0	2	2	0	0	1	3	4	0
有職少年	37	2	1	0	0	0	3	2	0	0	2	0	5	5
無職少年	51	1	3	0	0	0	0	6	0	0	0	1	14	3

区分 年次・区分	知能犯			風俗犯		その他 の刑法犯		特別 法犯	ぐ犯
	詐欺	横領	偽造	賭博	わいせつ	うち占有 離脱物横領	覚醒剤 毒劇銃刀法 その他		
21	3	0	0	0	0	62	55	36	15
22	2	0	0	0	3	64	60	19	16
23	7	0	1	0	1	60	55	25	24
24	6	0	1	0	2	59	36	41	16
小学生	0	0	0	0	0	2	2	0	0
中学生	0	0	0	0	0	13	5	4	8
高校生	1	0	1	0	0	14	9	12	4
大学生	1	0	0	0	0	8	7	2	0
各種学校	0	0	0	0	0	8	7	7	0
有職少年	0	0	0	0	1	5	4	9	2
無職少年	4	0	0	0	1	9	2	7	2

資料：警視庁

(子ども家庭部子ども家庭課)

4 不良行為少年の学職別補導状況

区分 年次・区分	総数	飲酒	喫煙	薬物乱用	刃物等所持	粗暴行為・暴走行為	金品不正要求	深夜はいかい	家出	無断外泊
21	962	6	225	0	0	4	0	610	44	24
22	1,038	12	142	0	0	11	0	790	36	15
23	937	26	162	0	0	3	0	697	27	14
24	869	13	127	0	0	1	0	697	22	7
小学生	5	0	0	0	0	0	0	4	0	1
中学生	202	1	29	0	0	0	0	159	9	3
高校生	560	10	67	0	0	0	0	474	8	0
大学生	1	0	0	0	0	0	0	1	0	0
各種学校	9	0	2	0	0	0	0	7	0	0
有職少年	15	0	7	0	0	1	0	7	0	0
無職少年	77	2	22	0	0	0	0	45	5	3

区分 年次・区分	不健全性的行為	性的いたづら	不良交友	怠学	指定行為	不健全娯楽				金品持ち出し
						風俗営業所等立入り	射幸行為	わいせつ図書等所持	その他	
21	0	0	0	7	0	41	0	1	0	0
22	0	0	0	10	0	22	0	0	0	0
23	0	0	0	6	0	2	0	0	0	0
24	0	0	0	1	0	0	0	1	0	0
小学生	0	0	0	0	0	0	0	0	0	0
中学生	0	0	0	1	0	0	0	0	0	0
高校生	0	0	0	0	0	0	0	1	0	0
大学生	0	0	0	0	0	0	0	0	0	0
各種学校	0	0	0	0	0	0	0	0	0	0
有職少年	0	0	0	0	0	0	0	0	0	0
無職少年	0	0	0	0	0	0	0	0	0	0

資料：警視庁

(子ども家庭部子ども家庭課)

5 警察署別交通事故発生状況

区分 年次	交通事故発生件数	死傷者			
		総数	内訳		
			死亡	重傷	軽傷
21	1,969	2,175	3	23	2,149
22	1,918	2,102	5	12	2,085
23	1,921	2,104	5	13	2,086
24	1,635	1,847	3	13	1,831
牛込署	244	271	0	2	269
新宿署	720	793	1	5	787
戸塚署	344	410	1	2	407
四谷署	327	373	1	4	368

資料：警視庁

(みどり土木部交通対策課)

6 年齢層別事故発生状況

区分 年次	総数	幼稚園児	児童	生徒	16~19歳	20~29歳	30~39歳	40~49歳	50~59歳	60歳以上
21	2,175	15	32	20	46	585	534	378	256	309
22	2,102	21	34	19	45	509	504	384	251	335
23	2,104	15	46	16	39	525	501	401	230	331
24	1,847	33	26	23	25	416	433	370	240	281

資料：警視庁

(みどり土木部交通対策課)

## 7 火災発生件数

区分 年度	火災件数							
	建物					車両	その他	総計
	総計	全焼	半焼	部分焼	ぼや			
	件	件	件	件	件		件	件
21	150	1	2	33	114	23	37	210
22	162	2	2	33	125	26	43	231
23	160	5	4	34	117	19	45	224
24	199	6	3	42	148	12	41	252
四谷	25	0	0	8	17	3	6	34
牛込	29	2	1	6	20	4	8	41
新宿	145	4	2	28	111	5	27	177

区分 年度	罹災数		焼損	損害	死傷者数				
	世帯	人員	床面積	見積額	総計	死者	重傷	中傷等	軽傷
	世帯	人	m <sup>2</sup>	千円	人	人	人	人	人
21	88	146	348	158,301	45	3	10	11	21
22	86	141	549	82,484	37	2	4	8	23
23	132	203	1,113	136,095	43	6	6	14	17
24	140	253	1,378	170,049	51	4	10	19	18
四谷	9	19	57	21,635	7	0	2	3	2
牛込	41	54	427	17,857	6	0	1	2	3
新宿	90	180	894	130,557	38	4	7	14	13

資料：各消防署

(総合政策部企画政策課)

(注) 焼損程度の区分

### 1 建物

- (1) 全焼・・・建物の70%以上を焼損したもの、又はこれ未満であっても残存部分に補修を加えて再使用できないもの
- (2) 半焼・・・建物の20%以上70%未満を焼損したもの
- (3) 部分焼・・・全焼、半焼及びぼやに該当しないもの
- (4) ぼや・・・建物の10%未満を焼損した場合で、かつ焼損床面積若しくは、焼損表面積が1㎡未満のもの又は収容物のみを焼損したもの

### 2 車両等・・・建物の例に準ずる

## 8 救急事故発生件数

区分 年度	総計	火災	水難	交通	運動 競技	労働 災害	自損	加害	急病	一般 負傷	その他
	件	件	件	件	件	件	件	件	件	件	件
21	36,597	210	10	2,926	231	178	343	728	22,884	5,889	3,198
22	38,927	143	16	2,896	277	167	367	758	23,937	6,163	4,203
23	37,842	225	10	2,779	252	230	333	776	23,845	6,313	3,079
24	35,648	117	12	2,238	262	231	272	757	23,138	6,135	2,486
四谷	10,675	62	4	741	99	77	58	223	6,645	1,845	921
牛込	3,180	16	1	227	33	22	14	27	2,056	558	226
新宿	21,793	39	7	1,270	130	132	200	507	14,437	3,732	1,339

資料：各消防署

(総合政策部企画政策課)



# 13 議会・選挙

## 1 区議会会派別構成

(各年12月末日現在・25年は7月1日現在)

区分 年次	定数	現員	会 派						
			自由民主党 新宿区議会 議員団	新宿区議会 公明党	日本共産党 新宿区議会 議員団	民主・ 無所 属ク ラ	区民主権 の会	社会 新宿区議会 議員団	新宿区議会 花マル クラブ
22	人 38	人 36	人 8	人 9	人 7	人 -	人 -	人 2	人 1
23	38	38	9	9	8	4	2	2	1
24	38	38	9	9	8	4	2	1	1
25	38	35	9	9	8	4	3	1	1

区分 年次	会 派		
	民主 党 新宿区議会 議員団	新宿区議会 無所 属 ク ラ ブ	みんな・ 無所 属 の 会
22	人 6	人 3	人 -
23	-	-	3
24	-	2	-
25	-	-	-

(注) 平成23年に改選あり (議会事務局)

## 2 定例会・臨時会開会状況

(各年1月～12月)

区分 年次	合計			定例会			臨時会		
	回数	会期日数	本会議 開会日数	回数	会期日数	本会議 開会日数	回数	会期日数	本会議 開会日数
21	回 6	日 87	日 16	回 4	日 85	日 14	回 2	日 2	日 2
22	5	86	16	4	85	15	1	1	1
23	6	82	15	4	80	13	2	2	2
24	5	84	14	4	83	13	1	1	1

(議会事務局)

## 3 常任委員会及び議会運営委員会開会状況

(各年1月～12月)

区分 年次	常任委員会名					議会運営 委員会
	開会総数	総務区民	福祉健康	環境建設	文教	
21	日 95	日 28	日 24	日 20	日 23	日 28
22	75	22	19	17	17	28
23	77	20	20	18	19	27
24	72	21	17	17	17	25

(議会事務局)

4 特別委員会開会状況 (各年1月～12月)

区分 年次	開会 総数	特別委員会名					
		防災等 安全対策	自治・ 地方分権	自治基本 条例検討 小委員会	議会 ・ 行財政 改革	予算	決算
21	72	12	12	15	11	12	10
22	69	10	13	13	11	12	10
23	53	11	9	-	11	12	10
24	56	11	11	-	13	11	10

(議会事務局)

5 その他の会議開会状況 (各年1月～12月)

区分 年次	全員 協議会	各派幹 事長会	委員 長会	議会だよ り編集委 員会	政治倫理 審査会
21	10	26	5	4	2
22	8	21	4	5	0
23	7	22	5	6	1
24	9	18	4	4	6

(議会事務局)

6 議案の種類別議決件数 (各年1月～12月)

区分 年次	総数	予算	決算の 認定	条例の 制定・ 改廃	人事の 同意	契約 関係	意見書 ・決議	選挙	請願・陳情			その他
									採択	不採択	撤回 許可	
21	184	23	5	※2 78	2	11	12	2	11	1	-	39
22	171	23	5	※3 72	1	3	22	-	7	3	2	33
23	153	19	5	※4 55	7	4	14	2	12	1	1	33
24	164	17	4	※1 75	5	5	10	-	6	10	1	31

(注) ※1は否決1件を含む。 ※2は否決5件、撤回1件を含む。  
 ※3は否決7件を含む。 ※4は否決7件を含む。

(議会事務局)

7 請願・陳情の受理件数 (各年1月～12月)

区分 年次	合計	請願	陳情
21	36	8	28
22	32	2	30
23	28	2	26
24	38	3	35

(議会事務局)

(注) 請願・陳情の処理状況は、「6 議案の種類別議決件数表」の請願・陳情欄を参照。

8 選挙人名簿登録者数 (各年9月2日現在)

区分 年次	選挙人名簿登録者数			前年比較増減		
	総数	男	女	総数	男	女
	人	人	人	人	人	人
21	250,850	125,235	125,615	2,400	1,222	1,178
22	251,646	125,530	126,116	796	295	501
23	252,724	126,062	126,662	1,078	532	546
24	254,201	126,780	127,421	1,477	718	759

(選挙管理委員会事務局)

9 各種選挙投票状況 (平成10年度以降選挙)

区分	選挙執行 年月日	当日有権者数			投票者数			投票率		
		総数	男	女	総数	男	女	平均	男	女
区長	平11.4.25	222,183	108,799	113,384	103,013	46,811	56,202	46.36	43.03	49.57
	平14.11.24	227,916	112,450	115,466	57,324	26,374	30,950	25.15	23.45	26.80
	平18.11.12	237,315	117,600	119,715	63,079	29,311	33,768	26.58	24.92	28.21
	平22.11.14	243,975	121,127	122,848	64,243	29,674	34,569	26.33	24.50	28.14
区議会 議員	平11.4.25	222,183	108,799	113,384	103,076	46,839	56,237	46.39	43.05	49.60
	平15.4.27	225,291	111,002	114,289	91,293	41,578	49,715	40.52	37.46	43.50
	平19.4.22	234,510	116,136	118,374	94,150	43,925	50,225	40.15	37.82	42.43
	平23.4.24	241,826	120,037	121,789	93,568	44,496	49,072	38.69	37.07	40.29
都知事	平11.4.11	222,935	109,183	113,752	129,709	60,826	68,883	58.18	55.71	60.56
	平15.4.13	229,325	113,143	116,182	98,150	45,059	53,091	42.80	39.82	45.70
	平19.4.8	238,157	118,180	119,977	124,324	58,727	65,597	52.20	49.69	54.67
	平23.4.10	245,075	121,730	123,345	135,344	64,130	71,214	55.23	52.68	57.74
	平24.12.16	249,353	124,176	125,177	153,994	75,785	78,209	61.76	61.03	62.48
都議会 議員	平13.6.24	224,950	110,804	114,146	110,026	51,065	58,961	48.91	46.09	51.65
	平17.7.3	235,917	116,723	119,194	98,331	46,483	51,848	41.68	39.82	43.50
	平21.7.12	245,404	122,008	123,396	129,517	62,991	66,526	52.78	51.63	53.91
衆議院 議員	平12.6.25	小227,523 比228,054	111,931 112,237	115,592 115,817	小134,998 比135,188	64,576 64,695	70,422 70,493	59.33 59.28	57.69 57.64	60.92 60.87
	平15.11.9	小235,329 比235,944	116,451 116,772	118,878 119,172	小136,299 比136,359	65,967 66,023	70,332 70,336	57.92 57.79	56.65 56.54	59.16 59.02
	平17.9.11	小240,491 比241,221	119,284 119,653	121,207 121,568	小156,533 比156,773	75,478 75,619	81,055 81,154	65.09 64.99	63.28 63.20	66.87 66.76
	平21.8.30	249,667 (うち995人が在外選挙人)	124,473	125,194	小162,787 (うち355人が在外選挙人)	79,697	83,090	65.20	64.03	66.37
	平24.12.16	253,416 (うち990人が在外選挙人)	126,349	127,067	小154,619 (うち292人が在外選挙人)	76,146	78,473	61.01	60.27	61.76
					比162,722 (うち297人が在外選挙人)	79,672	83,050	65.18	64.01	66.34
参議院 議員	平10.7.12	224,863	110,494	114,369	都132,384 比132,378	62,888 62,888	69,496 69,490	58.87	56.92	60.76
	平13.7.29	都230,184 比230,828	113,567 113,914	116,617 116,914	都123,282 比123,494	59,032 59,155	64,250 64,339	53.56 53.50	51.98 51.93	55.09 55.03
	平16.7.11	都236,524 比237,244	117,300 117,672	119,224 119,572	都132,319 比132,558	64,232 64,373	68,087 68,185	55.94 55.87	54.76 54.71	57.11 57.02
	平19.7.29	244,992 (うち884人が在外選挙人)	121,919	123,073	都138,848 (うち314人が在外選挙人)	67,999	70,849	56.67	55.77	57.57
	平22.7.11	249,311 (うち1,037人が在外選挙人)	124,256	125,055	都143,427 (うち344人が在外選挙人)	70,263	73,164	57.53	56.55	58.51
					比138,843 (うち345人が在外選挙人)	68,005	70,838	56.67	55.78	57.56

(選挙管理委員会事務局)

## 14 機関及び組織

### 1 所属別職員定数（条例定数）

（各年4月1日現在）

区分 年度	総数	区長部局	教育委員 会事務局	学校関係 係員	選挙管理 委員会 事務局	監事 事務局	査 議 事 務 局	議 事 務 局	会 局
	人	人	人	人	人	人	人	人	人
22	2,832	2,362	137	299	10	9	15		
23	2,808	2,437	123	214	10	9	15		
24	2,761	2,409	123	195	10	9	15		
25	2,752	2,409	123	186	10	9	15		

（総務部人事課）

### 2 職種別職員数

（各年4月1日現在）

区分 年度	総数	区勤務						学校勤務
		総数	事務系	福祉系	技術系	技能系	業務系	
	人	人	人	人	人	人	人	人
22	2,781	2,507	1,187	639	358	319	4	274
23	2,761	2,576	1,229	678	366	301	2	185
24	2,717	2,548	1,233	663	365	284	3	169
25	2,704	2,552	1,251	659	367	274	1	152

（注）派遣職員を除く。

（総務部人事課）

### 3 年齢別職員数

（平成25年4月1日現在、ただし、年齢は平成26年3月31日現在満年齢で集計）

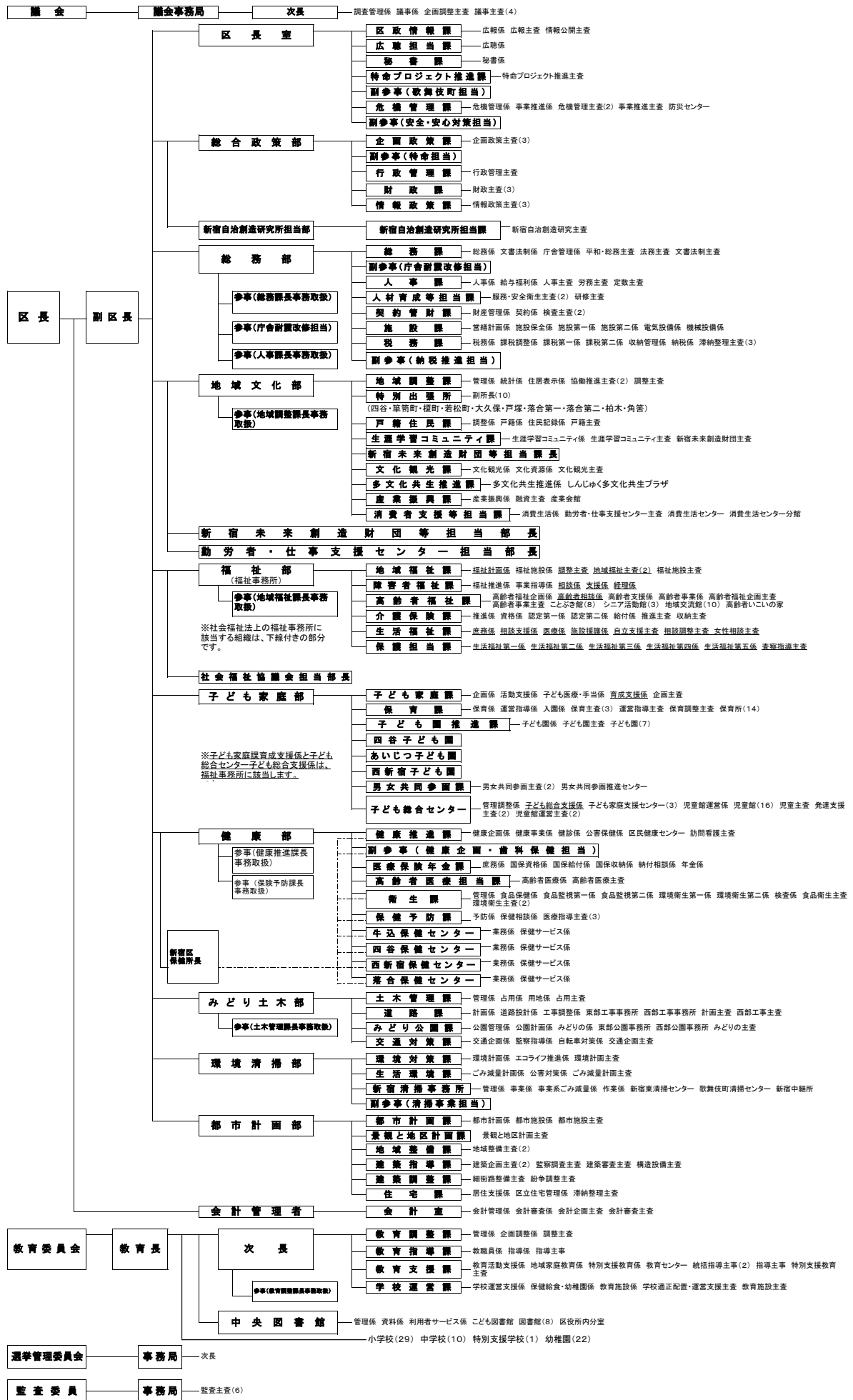
区分	総数	構成比	20歳未満	20～29歳	30～39歳	40～49歳	50～59歳	60歳～
	人	%	人	人	人	人	人	人
総数	2,704	-	2	427	579	753	862	81
男	1,274	47.1%	0	194	244	342	446	48
女	1,430	52.9%	2	233	335	411	416	33

（注）派遣職員（22名のうち7名が女性）を除く。

（総務部人事課）

4 新宿区組織図 (平成25年4月1日現在)

(注)「主査」は、職務担当主査をいう。



## 5 外郭団体等

(平成25年4月1日現在)

団体名	所在地	根拠法令	設立年月日 (法人認可等)	基本財産額 ※(区出資金) 千円	職員数		所管
					常勤 ※(派遣職員)	非常勤	
新宿区 土地開発公社	歌舞伎町1-4-1 新宿区役所 本庁舎	公有地の拡大の 推進に関する法 律	昭和62年4月10日  (同上)	10,000  (全額)	8  (8)	0	総務部
社会福祉法人 新宿区社会福祉 協議会	高田馬場1-17- 20	社会福祉法第109 条	昭和28年6月25日  (昭和37年6月14日)	3,000  (0)	33  (1)	29	福祉部
公益社団法人 新宿区シルバー 人材センター	新宿7-3-29 新宿ここ・か ら広場しごと 棟	高齢者等の雇 用の安定等に関 する法律第41条	昭和59年4月17日  (昭和59年6月30日)  (平成23年3月22日公益認定)	-	8  (0)	5	福祉部
社会福祉法人 新宿区社会福祉 事業団	北新宿3-27-6	社会福祉法	平成6年3月31日  (平成6年3月30日)	10,000  (5,000)	121  (0)	17	福祉部
公益財団法人新 宿未来創造財団	大久保3-1-2	公益社団法人及び公 益財団法人の認定等 に関する法律第4条	平成22年4月1日  (同上)	500,000  (全額)	50  (7)	96	地域 文化部
公益財団法人新 宿区勤労者・仕 事支援センター	新宿7-3-29 新宿ここ・か ら広場しごと 棟	公益社団法人及び公 益財団法人の認定等 に関する法律第4条	平成21年4月1日一般財 団法人として設立登記  (平成21年12月1日公益認定)	303,000  (全額)	36  (3)	26	地域 文化部

(注) ※ ( ) の基本財産中の区出資金及び常勤職員中の派遣職員数は内書き再掲。

(総務部契約管財課)

新宿区未来創造財団の非常勤職員数は、契約常勤職員数。

(福祉部地域福祉課)

シルバー人材センターは外に臨時職員8名、社会福祉事業団は外に臨時職員64名、再雇用職員2名、社会福祉協議会は外に臨時職員4名を雇用。

(地域文化部生涯学習コミュニティ課)

(地域文化部消費者支援等担当課)

6 附属機関等

(平成25年7月1日現在)

名称 区分	情報公開・個人情報保護審査会	情報公開・個人情報保護審議会	区民の声委員会	防災会議	国民保護協議会	基本構想審議会	外部評価委員会
委員 定 数	有識者 5人以内	学識経験者 3人以内 区議会議員 5人以内 区内各種団体の構 成員 5人以内 区民 2人以内	有識者 3人	47人以内	40人以内	学識経験者 7人以内 区議会議員 7人以内 区民又は区内各種 団体構成員 21人以内	学識経験者 3人以内 区民 6人以内 区内各種団体の構 成員 6人以内
所管	区長室 区政情報課	区長室 区政情報課	区長室 広聴担当課	区長室 危機管理課	区長室 危機管理課	総合政策部 企画政策課	総合政策部 行政管理課

名称 区分	特別職報酬等 審議会	名誉区民選定 委員会	公益保護委員	住居表示審議会	文化財保護 審議会	文化芸術振興 会議	産業振興会議
委員 定 数	公共的団体等の代 表者その他の住民 10人	識者等 7人以内	弁護士 3人以内	基本委員 15人以内 地元委員特定区域 ごとに 15人以内	10人以内	学識経験者 3人以内 区民 3人以内 文化芸術活動団体 の構成員 4人以内 教育の関係者 1人 企業等 1人	学識経験者 3人以内 区民 1人 事業者（法人その 他の 団体にあっては、その 構成員） 2人以内 商店会の関係者 1人 産業経済団体の 関係者 4人以内 金融機関の関係者 1人 教育研究機関の 関係者 1人
所管	総務部総務課	総務部総務課	総務部総務課	地域文化部 地域調整課	地域文化部 文化観光課	地域文化部 文化観光課	地域文化部 産業振興課

名称 区分	民生委員推薦会	障害者施策推進 協議会	介護給付費等の 支給に関する 審査会	介護認定審査会	次世代育成 協議会	男女共同参画 推進会議
委員 定 数	区議会議員 2人 民生委員 2人 社会福祉事業 関係者 2人 社会福祉関係団 体代表者 2人 教育関係者 2人 関係行政機関の 職員 2人 学識経験者 2人	学識経験者 6人以内 区民 3人以内 障害者団体の代表 者 8人以内 民生委員 2人以内 関係行政機関の職 員 3人以内 社会福祉協議会の 職員 1人 区職員 6人以内	学識経験者 3人 医師 6人 保健師、理学療法 士及び作業療法士 各1人 3人 合議体2	保健、医療、福祉 の専門家 120人以内	区長 学識経験者 3人以内 区民 3人以内 区内各種団体の構 成員 30人以内 関係行政機関の職 員 7人以内	学識経験者 3人以内 区民 3人以内 事業者（法人その 他の 団体にあって は、その構成員） 4人以内 地域団体の構成員 5人以内
所管	福祉部 地域福祉課	福祉部 障害者福祉課	福祉部 障害者福祉課	福祉部 介護保険課	子ども家庭部 子ども家庭課	子ども家庭部 男女共同参画課

名称 区分	国民健康保険 運営協議会	公害健康被害 認定審査会	公害健康被害 診療報酬審査会	大気汚染障害者 認定審査会	感染症の診査に 関する協議会
委員 定 数	被保険者代表 9人以内  医療機関代表 9人以内  公益代表 9人以内  被用者保険等保険者 代表 3人以内	学識経験者 15人以内	医師及び薬剤師 7人以内	医学学識経験者 10人以内	感染症指定医療機関の 医師 1人以上  感染症患者の医療に関 係する学識経験者 1人以上  法律に関し学識経験を 有する者 1人以上 医療以外の学識経験者 1人以上
所管	健康部 医療保険年金課	健康部 健康推進課	健康部 健康推進課	健康部 健康推進課	健康部 保健予防課

名称 区分	みどりの 推進審議会	自転車等駐輪 対策協議会	環境審議会	リサイクル 清掃審議会	都市計画審議会
委員 定 数	学識経験者 5人以内  区民 6人以内  緑化関係団体構成員 4人以内	学識経験者 4人以内  区民・区内関係団体 構成員及び関係機 関・関係行政団体職 員 20人以内  区職員 1人	学識経験者 5人以内  区民及び事業者 10人以内  区職員 1人	学識経験者 3人以内  区民代表・区内関係 団体の構成員及び区 内事業者 18人以内  区職員 1人	学識経験者 10人以内  区議会議員 5人以内  関係行政機関又は都 職員 2人以内  区民 3人以内
所管	みどり土木部 みどり公園課	みどり土木部 交通対策課	環境清掃部 環境対策課	環境清掃部 生活環境課	都市計画部 都市計画課

名称 区分	建築審査会	景観まちづくり 審議会	建築紛争調停 委員会	住宅まちづくり 審議会	社会教育委員
委員 定 数	法律、建築、都市計 画、公衆衛生又は行 政に関し、優れた経 験と知識を有する者 5人	識見を有する者 9人以内  区民 8人以内  区職員 1人	法律、建築又は環境 等の分野に関し優れ た知識を有する者 9人以内	学識経験者 5人以内  区民 9人以内  区職員 4人以内	学校教育及び社会教 育の関係者、家庭教 育の向上に資する活 動を行う者並びに学 識経験のある者 10人以内
所管	都市計画部 都市計画課	都市計画部 景観と地区計画課	都市計画部 建築調整課	都市計画部 住宅課	教育委員会事務局 教育支援課



7 機器設置状況  
(1) ホスト端末機

(平成25年4月1日現在)

区分 部名	端末 (情報政策課管理分)		プリンタ (情報政策課管理分)			オフコン・PCへの ホスト画面提供端末 数 (エミュレータ)
	PC		NPR 多目的	OPR	LBP	
総数	352	台	2	0	56	2
議会事務局	0		0	0	0	0
区長室	0		0	0	0	0
総合政策部	39		1	0	2	0
総務部	85		1	0	10	0
地域文化部	113		0	0	31	0
福祉部	46		0	0	2	0
子ども家庭部	4		0	0	0	0
健康部	64		0	0	11	0
みどり土木部	0		0	0	0	0
環境清掃部	0		0	0	0	0
都市計画部	0		0	0	0	0
会計室	0		0	0	0	0
教育委員会	1		0	0	0	0
選挙管理委員会	0		0	0	0	2
監査事務局	0		0	0	0	0

(総合政策部情報政策課)

(注) PC・・・パーソナル・コンピュータ    OPR・・・オフィスプリンタ  
NPR・・・日本語ドットプリンタ    LBP・・・レーザプリンタ

(2) 小型機

(平成25年4月1日現在)

部名	設置台数	主な処理業務
総数	8,579	
議会事務局	30	会議録検索、議会中継、イントラ用
区長室	114	FAQシステム、DTPシステム、災害情報、イントラ用
総合政策部	216	総合行政ネットワーク、イントラ用
総務部	284	職員情報、営繕積算、保全業務支援、滞納整理支援システム、イントラ用
地域文化部	361	自動交付機システム、融資あっせん、イントラ用
福祉部	492	福祉情報、災害時要援護者名簿、ケアマネジメント支援システム、生活保護システム、要介護認定支援システム、イントラ用
子ども家庭部	470	児童福祉、子ども家庭相談管理システム、保育業務、イントラ用
健康部	424	保健情報システム、公害補償、国保滞納整理支援システム、画像レセプト情報管理、後期高齢者医療システム、老人保健医療システム、イントラ用
みどり土木部	177	道路管理システム、地籍情報管理、屋外広告物管理、土木工事積算、放置自転車等管理、水位雨量警報、イントラ用
環境清掃部	140	大気汚染等監視、ごみ処理券管理、廃棄物情報管理、イントラ用
都市計画部	160	建築確認支援、住宅管理、家賃助成補助、イントラ用
会計室	19	公共料金口座引落管理、イントラ用
教育委員会	5,551	教育用ネットワーク、奨学金管理、図書館情報システム、イントラ用
選挙管理委員会	130	期日前投票、投票所システム、開票集計、イントラ用
監査事務局	11	イントラ用

(総合政策部情報政策課)

# 15 施設一覧

## 1 庁舎

(平成25年4月1日現在)

施設名	所在地	電話番号	敷地面積	延床面積	備考
本庁舎	歌舞伎町1-4-1	3209-1111	3,364	22,389	鉄骨鉄筋コンクリート造地上8階地下2階
第一分庁舎	歌舞伎町1-5-1	3209-1111	319	2,821	地上8階地下3階
第二分庁舎(分館含む)	新宿5-18-21	3209-1111	3,681	3,966	第二分庁舎地上3階 分館地上2階
東部工事事務所	市谷仲之町2-42	5361-2454	-	854	防災センター(1,045㎡)併設、敷地面積は防災センターで計上
東部公園事務所		5361-2451			
西部工事事務所	下落合1-9-8	3364-2422	2,558	922	建替えのため、平成25年11月から西部工事事務所は新宿清掃事務所内に、西部公園事務所は小滝橋地域防災活動拠点内に仮移転予定。
西部公園事務所		3364-2421			
新宿中央公園管理事務所	西新宿2-11-1	3342-4509	-	269	敷地面積は中央公園で計上
新宿清掃事務所	下落合2-1-1	3950-2923	2,529	7,644	鉄骨鉄筋コンクリート造地上4階地下2階
新宿東清掃センター	市谷仲之町2-42	3353-9471	-	-	建替えのため、防災センター内に一時移転中。平成26年2月に三栄町25へ移転予定。
歌舞伎町清掃センター	歌舞伎町2-42-7	3200-5339	248	779	鉄筋コンクリート造地上4階
新宿中継所	大久保3-7-42	5285-1108	7,599	5,789	鉄筋コンクリート造地上3階地下1階 大久保スポーツプラザと合築

(総務部総務課・みどり土木部土木管理課・環境清掃部新宿清掃事務所)

## 2 特別出張所

(平成25年4月1日現在)

名称	所在地	電話番号	敷地面積	延床面積	併設施設
1 四谷	内藤町87	3354-6171	982 (都区合計 2,316)	707	地域センター1,442・区民ホール2,422・ 防災倉庫等308・四谷図書館1,866・ 共用部分5,026・東京都水道局6,058
2 筆筈町	筆筈町15	3260-1911	1,451	935	地域センター1,585・区民ホール1,528・ 共用部分1,431
3 榎町	早稲田町85	3202-2461	596	286	地域センター804・共用部分797
4 若松町	若松町12-6	3202-1361	970	528	地域センター1,577・共用部分633
5 大久保	大久保2-12-7	3209-8651	703	758	(借地)地域センター1,136 大久保図書館730
6 戸塚	高田馬場2-18-1	3209-8551	502	503	地域センター1,145・共用部分1,346
7 落合第一	下落合4-6-7	3951-9196	1,649	394	地域センター1,392・落合保健センター 1,083・共用部分1,140
8 落合第二	中落合4-17-13	3951-9177	924	372	(借地)地域センター1,058・共用部分380
9 柏木	北新宿2-3-7	3363-3641	2,078	610	地域センター1,201・北新宿第一児童館・北新宿 地域交流館714・柏木子ども園(乳児園舎) 713・共用部分494
10 角筈	西新宿4-33-7	3377-4381	732	590	地域センター1,069・区民ホール1,023・ 角筈図書館1,042・共用部分1,422

(地域文化部各特別出張所)

## 3 地域センター

(平成25年4月1日現在)

名称	所在地	電話番号	延床面積	開設年月日	備考
1 四谷	内藤町87	3351-3314	1,442	H9.4.1	集会室6、談話コーナー1、 多目的ホール1、茶室1
2 牛込筆筈	筆筈町15	3260-3677	1,585	H3.12.21	集会室5、談話コーナー1、 多目的ホール3
3 榎町	早稲田町85	3202-8585	804	H14.4.1	集会室7、談話コーナー1、 多目的ホール3
4 若松	若松町12-6	3209-6030	1,577	H8.5.7	集会室7、談話コーナー1、 多目的ホール3
5 大久保	大久保2-12-7	3209-3961	1,136	H6.5.2	集会室5、談話室1、多目的ホール1
6 戸塚	高田馬場2-18-1	3209-8001	1,145	H22.2.27	集会室8、談話コーナー1、 多目的ホール3
7 落合第一	下落合4-6-7	3954-1611	1,392	H9.1.20	集会室5、談話コーナー1、 多目的ホール3、和室控室1
8 落合第二	中落合4-17-13	3951-9941	1,058	H19.6.1	集会室8、談話コーナー2、 多目的ホール1
9 柏木	北新宿2-3-7	3363-7036	1,201	H6.12.12	集会室6、談話室1、多目的ホール1
10 角筈	西新宿4-33-7	3377-1373	1,069	H1.9.5	集会室4、談話室1、多目的ホール1

(地域文化部各特別出張所)

## 4 区民ホール等

(平成25年4月1日現在)

名称	所在地	電話番号	敷地面積	延床面積	定員	開設年月日	備考
四谷区民ホール	内藤町87	3351-2118	— m <sup>2</sup>	2,422 m <sup>2</sup>	452 名	H9.4.1	車椅子席2を含む
牛込笹塚区民ホール	笹塚町15	3260-3421	—	1,528	392	H3.12.21	
角筈区民ホール	西新宿4-33-7	3377-1372	—	1,023	238	H1.9.5	車椅子席2を含む
新宿文化センター	新宿6-14-1	3350-1141	4,995	16,446	大ホール 1,802 小ホール 210	S54.4.1	会議室6、展示室1、リハーサル室1、楽屋9、特別控室、地下駐車場30台、食堂104席 ※平3.10.1 バ「イ」ルガ「ン」設置

(地域文化部各特別出張所・文化観光課)

## 5 新宿NPO協働推進センター

(平成25年4月1日現在)

名称	所在地	電話番号	敷地面積	延床面積	開設年月日	備考
新宿NPO協働推進センター	高田馬場4-36-12	5386-1315	4,264m <sup>2</sup>	1,804m <sup>2</sup>	H25.4.1	会議室5、多目的室2 多目的グラウンド

(地域文化部地域調整課)

## 6 区民保養所等

(平成25年4月1日現在)

名称	所在地	電話番号	敷地面積	延床面積	最大利用人数	開設年月日	備考
中強羅区民保養所 (箱根つつじ荘)	神奈川県足柄下郡箱根町強羅1320	0460-82-1144	14,316 m <sup>2</sup>	5,660 m <sup>2</sup>	140 名	S50.3.16	
区民健康村 (グリーンヒル八ヶ岳)	山梨県北杜市長坂町中丸1622	0551-32-7011	249,206	9,881	154	H7.4.1	
女神湖高原学園 (ヴィレッジ女神湖)	長野県北佐久郡立科町大字芦田八ヶ野字赤沼平994	0267-55-6100	95,107	7,995 (615)	196 (40)	H7.7.1	( )の中は、区民棟のみの数値

(地域文化部生涯学習コミュニティ課・教育委員会事務局教育支援課)

## 7 消費生活センター等

(平成25年4月1日現在)

名称	所在地	電話番号	敷地面積	延床面積	開設年月日	備考
新宿消費生活センター	新宿5-18-21 第二分庁舎3階	5273-3834	— m <sup>2</sup>	175 m <sup>2</sup>	H5.10.1	
新宿消費生活センター分館	高田馬場1-32-10	3205-1008	269	288	H21.4.20	会議室1、調理室兼商品テスト室1、グループ活動室1、資料コーナー1
男女共同参画推進センター	荒木町16	3341-0801	212	523	S58.1.20	会議室1、交流コーナー、相談室、図書資料室、ワーク室

(地域文化部消費者支援等担当課・子ども家庭部男女共同参画課)

## 8 しんじゅく多文化共生プラザ

(平成25年4月1日現在)

名称	所在地	電話番号	面積	開設年月日	備考
しんじゅく多文化共生プラザ	歌舞伎町2-44-1 ハイジア11階	5291-5171	248.41m <sup>2</sup>	H17.9.1	多目的スペース 交流スペース ・資料・情報コーナー ・日本語学習コーナー (リソースコーナー) ・外国人相談コーナー

(地域文化部多文化共生推進課)

9 産業振興施設

(平成25年4月1日現在)

名称	所在地	電話番号	敷地面積	延床面積	開設年月日	備考
産業会館 (BIZ新宿)	西新宿6-8-2	3344-3011	442 ㎡	3,266 ㎡	H15.1.4	産業振興課 多目的ホール1、楽屋2、展示ホール 1、商談室1、和室1、研修室4、エン トランスホール(雑誌コーナー)
高田馬場 創業支援センター	高田馬場 1-32-10	3205-3031	269	316	H23.10.1	シェアードオフィス、 交流スペース、相談室、資料スペース、 会議室兼商談室、個室オフィス

(地域文化部産業振興課)

10 区営住宅等戸数

(各年4月1日現在)

区分・年次	区営住宅				区民住宅				事業住宅				特定住宅			
	22	23	24	25	22	23	24	25	22	23	24	25	22	23	24	25
一般世帯向け	540	540	540	540	381	381	376	368	26	25	25	25	-	-	5	13
高齢者	358	357	355	354	-	-	-	-	10	10	10	10	-	-	-	-
高齢者世帯向け	38	37	36	35	-	-	-	-	-	-	-	-	-	-	-	-
高齢者単身向け	122	122	121	121	-	-	-	-	-	-	-	-	-	-	-	-
シブ・ヒップ世帯向け	34	34	34	34	-	-	-	-	2	2	2	2	-	-	-	-
シブ・ヒップ単身向け	164	164	164	164	-	-	-	-	8	8	8	8	-	-	-	-
障害者	84	84	83	83	-	-	-	-	-	-	-	-	-	-	-	-
障害者世帯向け	15	15	15	15	-	-	-	-	-	-	-	-	-	-	-	-
障害者単身向け	69	69	68	68	-	-	-	-	-	-	-	-	-	-	-	-
単身者向け	10	10	10	10	-	-	-	-	35	34	34	33	-	-	-	-
ひとり親世帯向け	70	70	70	70	-	-	-	-	-	-	-	-	-	-	-	-
総計	1,062	1,061	1,058	1,057	381	381	376	368	71	69	69	68	-	-	5	13

※特定住宅は平成24年1月以降、区民住宅から順次移行

(都市計画部住宅課)

11 区営住宅等(形態別)

(各年4月1日現在)

区分・年次	区営住宅				区民住宅				事業住宅				特定住宅			
	22	23	24	25	22	23	24	25	22	23	24	25	22	23	24	25
所有型団地数	16	16	16	16	6	6	6	6	3	3	3	3	-	-	-	-
戸数	644	644	644	644	44	44	44	44	53	53	53	53	-	-	-	-
借上型団地数	42	42	42	41	30	30	29	27	14	12	12	11	-	-	1	3
戸数	418	417	414	413	337	337	332	324	18	16	16	15	-	-	5	13

(都市計画部住宅課)

12 その他の公的住宅

(各年4月1日現在)

区分・年次	都営住宅				都民住宅				公社住宅				UR賃貸住宅			
	22	23	24	25	22	23	24	25	22	23	24	25	22	23	24	25
団地数	19	19	19	20	10	10	10	10	4	4	4	4	7	6	6	6
戸数	7,266	7,241	7,266	7,291	308	308	308	305	311	311	311	311	1,126	1,056	1,056	1,056

※都営住宅は、3月31日現在

(都市計画部住宅課)

1.3 区営住宅一覧（所有型）

（平成25年4月1日現在）

区分 住宅名	所在地	構造・規模	型別戸数						間取	戸数	専用面積 ㎡	建設年度
			合計	一般	高齢	障害	単身	ひとり親				
総計			戸 644	戸 539	戸 74	戸 8	戸 10	戸 13		戸		
1 南元町アパート	南元町4	鉄コ4階建	16	16	0	0	0	0	3DK	16	41.63	昭48
2 早稲田南町アパート	早稲田南町49	鉄コ4階建	14	14	0	0	0	0	2DK	14	36.40	昭46
3 早稲田南町第2アパート	早稲田南町36	鉄コ5・3階建	39	39	0	0	0	0	3DK	39	42.36	昭48
4 早稲田南町第3アパート	早稲田南町7	鉄コ4階建	20	20	0	0	0	0	3DK	20	42.36	昭48
5 戸山一丁目アパート	戸山1-6-15	鉄コ4階建	20	20	0	0	0	0	3DK	12	55.92	昭55
6 西新宿コーポラス	西新宿8-2-37	鉄コ5階建	25	16	4	2	0	3	2DK	17	54.88	平元
7 百人町コーポラス	百人町1-17-17	鉄コ4階建	14	2	6	1	4	1	2DK	14	45.43	平元
8 高田馬場コーポラス	高田馬場3-42-1	鉄コ6階建	113	67	30	5	6	5	1DK 2DK 3DK	20 41 52	32.58 55.89 69.75	平3
9 早稲田南町コーポラス	早稲田南町21	鉄コ4階建	18	8	10	0	0	0	1DK 2DK 3DK	10 7 1	37.40 75.17	平4
10 中落合コーポラス	中落合4-3-11	鉄コ2階建	10	6	0	0	0	4	2DK	10	52.53	平4
11 住吉町コーポラス	住吉町15-3	鉄コ5階建	44	30	14	0	0	0	1DK 2DK	14 30	34.04 53.36	平7
12 大久保三丁目アパート	大久保3-11-1	鉄コ14・7階建	207	207	0	0	0	0	3DK	207	51.20	昭53
13 北新宿三丁目第1※ （ファミリー柏木）	北新宿3-27-6	鉄コ4階建	10	0	10	0	0	0	1DK 2DK	8 1 1	32.11 47.34 47.36	平4
14 西新宿四丁目アパート	西新宿4-34-11	鉄コ4階建	40	40	0	0	0	0	3DK	40	51.04	昭48
15 河田町第二アパート	河田町3-24	鉄コ4階建	24	24	0	0	0	0	3DK	12	61.53	昭62
16 河田町アパート	河田町3-3	鉄コ5階建	30	30	0	0	0	0	3DK	12 30	55.81 42.36	昭48

（注）「鉄コ」は、鉄筋コンクリートの略。

（都市計画部住宅課）

※区民住宅・事業住宅及び北新宿特別養護老人ホーム等との合築。

1.4 区民住宅一覧（所有型）

（平成25年4月1日現在）

区分 住宅名	所在地	構造・規模	型別戸数					間取	戸数	専用面積 ㎡	建設年度
			合計	一般	高齢	障害	ひとり親				
総計			戸 44	戸 44	戸 0	戸 0	戸 0		戸		
1 北新宿四丁目第1 （ファミリー北新宿）	北新宿4-36-6	鉄コ7階建	20	20	0	0	0	3DK	20	55.1	平成4年度
2 矢来町第1 （ファミリー矢来町）	矢来町18-1	鉄コ3階建	11	11	0	0	0	3DK 3DK	6 5	59.7 60.0	平成5年度
3 高田馬場三丁目第2 （高田馬場コーポラス）	高田馬場3-42-1	鉄コ6階建	1	1	0	0	0	3DK	1	72.2	平成3年度
4 早稲田南町第1 （早稲田南町コーポラス）	早稲田南町21	鉄コ4階建	1	1	0	0	0	2LDK	1	77.4	平成4年度
5 北新宿三丁目第1※ （ファミリー柏木）	北新宿3-27-6	鉄コ4階建	1	1	0	0	0	3LDK	1	70.8	平成4年度
6 住吉町第1 （住吉町コーポラス）	住吉町15-3	鉄コ5階建	10	10	0	0	0	3DK 3DK	9 1	59.7 60.7	平成7年度

（注）「鉄コ」は、鉄筋コンクリートの略。

（都市計画部住宅課）

※区営住宅・事業住宅及び北新宿特別養護老人ホーム等との合築。

1 5 事業住宅一覧（所有型）

（平成25年4月1日現在）

区分 社宅名	所在地	構造・規模	型別戸数					間取	戸数	専用面積	建設年度
			合計	世帯	単身	高世	高単				
総計			戸 53	戸 21	戸 22	戸 2	戸 8		戸	㎡	
1 百人町 （百人町三丁目住宅）	百人町3-25-2	鉄コ6階建	13	13	0	0	0	2DK 3LDK	7 6	51 68	平成2年度
2 北新宿（A街区） （ファミリー柏木）※	北新宿3-27-6	鉄コ4階建	10	0	0	2	8	1DK 2DK	8 2	32.11 47.36	平成4年度
3 北新宿（B街区） （ファミリー柏木）	北新宿3-40-2	鉄コ4階建	30	8	22	0	0	1DK  2DK 3LDK	22  6 2	33.05 33.1 49.7 51.23 62.2	平成4年度

（注）「鉄コ」は、鉄筋コンクリートの略。

（都市計画部住宅課）

※区営住宅・区民住宅及び北新宿特別養護老人ホーム等との合築。

1 6 区営住宅・区民住宅・特定住宅一覧（借上型）

（平成25年4月1日現在）

区分 住宅名	構造・規模	型別戸数								間取	戸数	管理開始年月
		合計	区民特定	区営	高世	高単	障害	ひとり親	一般			
総計		戸 750	戸 337	戸 413	戸 47	戸 233	戸 75	戸 57	戸 1		戸	
1 弁天町第1特定住宅	鉄骨造3階建	5	5	0	0	0	0	0	0	2DK	5	平成4年1月
2 西早稲田三丁目第1区営・区民住宅	鉄骨造4階建	10	7	3	0	1	0	2		2DK 2LDK 1DK	8 1 1	“4年4月
3 中井一丁目第1区営・区民住宅	軽量鉄3階建	4	1	3	0	0	0	3		2DK	4	“4年9月
4 下落合四丁目第2区営住宅	鉄筋コ2階建	1	0	1	1	0	0	0	0	2K	1	“2年10月
5 下落合四丁目第3区営住宅	鉄筋コ6階建	14	0	14	0	14	0	0	0	1K	14	“3年8月
6 下落合四丁目第4区営住宅	木造モ2階建	11	0	11	0	11	0	0	0	1K	11	“3年8月
7 大久保二丁目第2区営住宅	軽量鉄3階建	1	0	1	0	1	0	0	0	1K	1	“元年10月
8 大久保二丁目第4区営住宅	鉄骨造3階建	6	0	6	2	4	0	0	0	1K 1LDK 2DK	4 1 1	“4年7月
9 西早稲田三丁目第2区営住宅	鉄筋コ3階建	22	0	22	4	15	3	0	0	1K 1DK	22	“2年10月
10 西落合三丁目第1区営住宅	鉄筋コ2階建	7	0	7	0	5	0	2	0	1DK 2DK	5 2	“7年2月
11 西落合三丁目第3区営住宅	木造モ2階建	1	0	1	0	1	0	0	0	1K	1	“3年6月
12 新宿七丁目第1区営住宅	鉄骨造6階建	1	0	1	0	0	1	0	0	1K	1	“4年8月
13 上落合一丁目第1区営住宅	鉄筋コ3階建	7	0	7	0	3	0	4	0	1DK 2DK	3 4	“6年10月
14 大久保二丁目第5区営住宅	鉄骨造3階建	2	0	2	2	0	0	0	0	2DK	2	“5年4月
15 中落合四丁目第1区民住宅	鉄筋コ2階建	4	4	0	0	0	0	0	0	2DK 2LDK 3DK	1 2 1	“5年4月
16 上落合三丁目第1区民住宅	鉄骨造3階建	5	5	0	0	0	0	0	0	3DK 3DK.S	4 1	“5年6月

次ページに続く

住宅名	区分 構造・規模	型別戸数								間取	戸数	管理開始年月
		合計	区民特定	区営	高世 高単 障害 ひとり親 一般							
					戸	戸	戸	戸	戸			
17下落合一丁目第1区営・区民住宅	鉄筋コ3階建	7	3	4	0	4	0	0	0	3DK 3LDK	1 1	平成5年8月
18西落合一丁目第1区営・区民住宅	鉄筋コ3階建	10	6	4	2	2	0	0	0	4DK 1DK 3DK	1 4 6	〃5年10月
19富久町第1区営・区民住宅	鉄筋コ4階建	17	8	9	0	9	0	0	0	1DK 3LDK	4 8	〃6年2月
20中落合一丁目第1区民住宅	鉄筋コ9階建	20	20	0	0	0	0	0	0	1DK 3DK	9 20	〃6年5月
21百人町一丁目第1区営・区民住宅	鉄筋コ5階建	14	10	4	0	4	0	0	0	3DK 1K	10 4	〃6年9月
22余丁町第1区営住宅	鉄筋コ6階建	6	0	6	0	0	3	3	0	1DK 3DK	3 3	〃6年11月
23余丁町第2区営・区民住宅	鉄筋コ7階建	61	33	28	3	12	8	5	0	2DKS S 3LDK 1K	33 16	〃6年12月
24高田馬場四丁目第1区営住宅	鉄筋コ3階建	10	0	10	2	5	0	3	0	2LDK 2DK 2K 1DK 1K	3 1 1 2 3	〃6年12月
25新宿五丁目第1区営・区民住宅	鉄筋コ5階建	19	10	9	0	9	0	0	0	3LDK 1K	10 9	〃7年1月
26細工町第1区営・区民住宅	鉄筋コ6階建	17	11	6	2	4	0	0	0	3LDK 2LDK 1LDK 1DK	1 10 2 4	〃7年1月
27西新宿五丁目第1区営・区民住宅	鉄筋コ6階建	18	10	8	0	8	0	0	0	3LDK 3DK 2LDK 1DK	1 5 4 8	〃7年2月
28百人町一丁目第2区民住宅	鉄筋コ4階建	10	10	0	0	0	0	0	0	3DK	10	〃7年3月
29新小川町第1区営・区民住宅	鉄筋コ5階建	21	16	5	0	0	5	0	0	3DK 1DK	16 5	〃7年4月
30百人町一丁目第3区営・区民住宅	鉄筋コ5階建	14	10	4	0	0	4	0	0	3DK 1DK	10 4	〃7年11月
31西落合一丁目第2区営住宅	鉄筋コ3階建	14	0	14	3	5	0	6	0	1DK 2DK	5 9	〃7年12月
32細工町第2区営・区民住宅	鉄筋コ5階建	15	1	14	4	10	0	0	0	1K S 1DK 1LDK S 2K	10 4 1	〃7年12月
33高田馬場一丁目第1区営・区民住宅	鉄筋コ4階建	17	10	7	0	0	7	0	0	3DK 1DK	10 7	〃8年4月
34下落合四丁目第5区営・区民住宅	鉄筋コ10階建	23	13	10	1	9	0	0	0	3DK 2DK 1K	13 1 9	〃8年5月
35弁天町第2区営・区民住宅	鉄筋コ5階建	26	11	15	0	11	0	4	0	3DK 1DK 2DK	7 11 8	〃8年4月
36北新宿二丁目第1区営・区民住宅	鉄筋コ7階建	79	53	26	0	14	6	6	0	3DK 1DK 2DK	53 20 6	〃8年7月
37内藤町第1区営・区民住宅	鉄骨筋7階建	18	10	8	1	7	0	0	0	3DK 2LDK 1DK 1K	5 5 1 7	〃8年11月

次ページに続く

区分 住宅名	構造・規模	型別戸数								間取	戸数	管理開始年月
		合計	区民特定	区営	高世	高単	障害	ひとり親	一般			
38大久保二丁目第6区営・区民住宅	鉄筋コ4階建	戸 17	戸 10	戸 7	戸 0	戸 4	戸 3	戸 0	戸 0	3DK 2LDKS 1K	戸 4	平成9年2月
39市谷台町第1区営・区民住宅	鉄筋コ5階建	32	17	15	4	7	4	0	0	3DK 2DK 1K	戸 17	〃9年4月
40新小川町第2区営・区民住宅	鉄筋コ7階建	26	11	15	0	6	4	5	0	3DK 2DK 1DK	戸 11	〃9年4月
41南榎町第1区営・区民住宅	鉄筋コ4階建	38	11	27	3	12	8	4	0	3DK 2DK 1K	戸 11	〃9年10月
42三栄町第1区営・区民住宅	鉄筋コ4階建	19	10	9	0	5	4	0	0	3DK 2LDK 1DK	戸 3	〃9年12月
43住吉町第2区営・区民住宅	鉄筋コ5階建	19	1	18	3	8	5	2	0	2DK 1DK	戸 8	〃12年3月
44上落合三丁目第2区営住宅	鉄筋コ4階建	14	0	14	4	7	1	1	1	1DK 2DK 2LDK	戸 7	〃13年4月
45若松町第1区営・区民住宅	鉄筋コ6階建	24	10	14	3	6	3	2	0	1DK 1DKS 2DK	戸 8	〃14年4月
46市谷砂土原二丁目第1区営住宅	鉄筋コ9階建	24	0	24	3	10	6	5	0	3LDK 1DK 2DK 3DK	戸 13	〃17年4月

(注) 「鉄筋コ」は、「鉄筋コンクリート」の略。

(都市計画部住宅課)

「軽量鉄」は、「軽量鉄骨造」の略。

「木造モ」は、「木造モルタル」の略。

「鉄骨筋」は、「鉄骨鉄筋コンクリート造」の略。

### 1.7 借上事業住宅一覧

(平成25年4月1日現在)

区分 住宅名	構造・規模	型別戸数			間取	戸数	管理開始年月
		合計	世帯	単身			
総計		戸 15	戸 4	戸 11		戸 15	
1西早稲田三丁目第2事業住宅	鉄筋コンクリート造4階建	2	0	2	2DK	2	平成元年8月
2大久保二丁目第1事業住宅	軽量鉄骨造3階建	1	0	1	1K	1	〃元年9月
3西早稲田三丁目第3事業住宅	木造2階建	1	0	1	1K	1	〃2年3月
4北新宿二丁目第1事業住宅	木造2階建	2	1	1	1DK	2	〃2年6月
〃	〃	1	1	0	2K	1	〃2年6月
5北新宿二丁目第3事業住宅	木造2階建	1	1	0	その他	1	〃2年10月
6北新宿三丁目第3事業住宅	鉄骨ALC造3階建	1	0	1	1DK	1	〃2年10月
〃	〃	1	0	1	1DK	1	〃3年1月
7西新宿五丁目第1事業住宅	鉄筋コンクリート造11階建	1	0	1	1DK	1	〃4年2月
8北新宿四丁目第1事業住宅	鉄筋コンクリート造5階建	1	0	1	1K	1	〃4年3月
9西新宿八丁目第1事業住宅	鉄筋コンクリート造5階建	1	0	1	2DK	1	〃4年8月
10西早稲田三丁目第4事業住宅	鉄骨コンクリート造3階建	1	0	1	2K	1	〃16年5月
11西新宿八丁目第2事業住宅	鉄骨鉄筋コンクリート造13階建	1	1	0	2DK	1	〃10年8月

(都市計画部住宅課)



18 児童館・児童コーナー

(平成25年4月1日現在)

名称	所在地	電話番号	敷地面積 (㎡)	延床面積 (㎡)	定員	開設年月日	備考
本塩町児童館	本塩町8	3350-1456	446	596	100	H4. 2. 1	ことぶき館併設
北山伏児童館	北山伏町2-17	3269-7196	776	858	100	S45. 7. 6	ことぶき館併設
中町児童館	中町25	3267-3321	1,406	293	100	S58. 10. 1	子ども園・地域交流館・図書館併設
東五軒町児童館	東五軒町5-24	3269-6895	1,603	253	70	S50. 10. 1	保育所・地域交流館併設
薬王寺児童館	市谷薬王寺町51	3353-6625	942	965	140	S46. 5. 1	ことぶき館併設
早稲田南町児童館	早稲田南町50	5287-4321	1,049	398	80	S48. 4. 1	保育所・地域交流館・区営住宅併設
富久町児童館	富久町22-21	3357-7638	878	606	110	S44. 7. 1	保育所併設 平成15年改築
百人町児童館	百人町2-18-21	3368-8156	1,019	467	140	S50. 2. 1	保育所・地域交流館併設
高田馬場第一児童館	高田馬場3-18-21	3368-8167	-	765	185	S45. 5. 1	旧戸塚第三幼稚園舎改修後H22. 7移転
高田馬場第二児童館	高田馬場1-4-17	3200-5038	1,551	498	150	S47. 4. 1	保育所・ことぶき館併設
上落合児童館	上落合2-28-8	3360-1413	-	510	100	S59. 7. 1	地域交流館併設。民間ビル1階の一部使用
中井児童館	中井1-8-12	3361-0075	884	381	90	S39. 12. 1	子ども園併設
西落合児童館	西落合1-31-24	3954-1042	1,325	686	165	S48. 5. 1	子ども園併設
北新宿第一児童館	北新宿2-3-7	3369-5856	2,078	468	90	S41. 5. 1	子ども園・地域交流館・特別出張所・地域センター併設 平成6年改築
北新宿第二児童館	北新宿3-20-2	3365-1121	3,375	539	100	S57. 4. 1	子ども園・ことぶき館・図書館・生涯学習館併設
西新宿児童館	西新宿4-35-28	3377-9352	5,802	444	100	H16. 4. 1	旧学校施設内に併設
信濃町子ども家庭支援センター児童コーナー	信濃町20	3357-6851	1,223	1,251	140	S47. 4. 1	保育所・シニア活動館併設
榎町子ども家庭支援センター児童コーナー	榎町36	3269-7304	269	1,307	150	H6. 4. 26	
中落合子ども家庭支援センター児童コーナー	中落合2-7-24	3952-7751	2,427	696	120	S53. 4. 1	保育所・ことぶき館併設
子ども総合センター児童コーナー	新宿7-3-29	3232-0695	5,297	4,711	120	H23. 4. 1	

(子ども家庭部子ども総合センター)

19 ことぶき館・高齢者いこいの家

(平成25年7月1日現在)

名称	所在地	電話番号	敷地面積 (㎡)	延床面積 (㎡)	定員(名)	開設年月日	備考
本塩町ことぶき館	本塩町8	3350-1456	446	507	100	H4. 2. 1	児童館併設
北山伏ことぶき館	北山伏町2-17	3269-7197	776	338	80	S45. 7. 6	児童館併設
薬王寺ことぶき館	市谷薬王寺町51	3353-6625	942	401	80	S46. 5. 1	児童館併設
大久保ことぶき館	大久保1-17-20	3209-0802	801	96	30	S43. 5. 1	保育所併設
高田馬場第二ことぶき館	高田馬場1-4-17	3200-5038	1,551	516	100	S47. 4. 1	児童館・保育所併設
中落合ことぶき館	中落合2-7-24	3952-7163	2,427	302	100	S53. 4. 1	保育所・子ども家庭支援センター併設 平成11年改築
北新宿第二ことぶき館	北新宿3-20-2	3365-1121	3,375	420	100	S57. 4. 1	児童館・子ども園・図書館・生涯学習館併設
清風園 (高齢者いこいの家)	中落合1-7-26	3951-0086	2,534	1,265	150	S37. 9. 27	昭和40年 都から移管 昭和53年土地譲渡 55年改築 昭和63年増築

(福祉部高齢者福祉課)

20 シニア活動館

(平成25年7月1日現在)

名称	所在地	電話番号	敷地面積 (㎡)	延床面積 (㎡)	定員	開設年月日	備考
高田馬場シニア活動館	高田馬場3-39-29	3362-4560	408	531	140	H20. 4. 1	
信濃町シニア活動館	信濃町20	5369-6737	1,138	447	120	H21. 4. 1	子ども園・子ども家庭支援センター併設
戸山シニア活動館	戸山2-27-2	3204-2422	1,970	1,004	240	H25. 1. 1	高齢者総合相談センター併設
西新宿シニア活動館	西新宿4-8-35	3377-9380	729	757	200	H25. 6. 1	高齢者総合相談センター併設

(福祉部高齢者福祉課)

21 地域交流館

(平成25年7月1日現在)

名称	所在地	電話番号	敷地面積 (㎡)	延床面積 (㎡)	定員 (名)	開設年月日	備考
早稲田南町地域交流館	早稲田南町50	3208-2552	1,049	327	70	H21. 4. 1	保育所・児童館・区営住宅併設
西早稲田地域交流館	西早稲田1-22-2	5286-8311	115 共有持分	510	100	H21. 4. 1	
新宿地域交流館	新宿5-3-13	3341-8955	764	247	40	H22. 4. 1	保育所併設
山吹町地域交流館	山吹町342	3269-6189	195	237	40	H22. 4. 1	昭和62年増築
上落合地域交流館	上落合2-28-8	3360-1414	-	510	100	H22. 4. 1	児童館併設。民間ビル1・2階の一部使用
北新宿地域交流館	北新宿2-3-7	3369-5856	2,078	347	80	H22. 4. 1	特別出張所・地域センター・児童館・子ども園併設 平成6年改築
下落合地域交流館	下落合3-12-33	3951-0023	427	311	60	H23. 4. 1	
百人町地域交流館	百人町2-18-21	3368-8156	1,019	340	100	H24. 4. 1	児童館・保育所併設
東五軒町地域交流館	東五軒町5-24	3269-6895	1,167	416	60	H25. 4. 1	児童館・保育所併設
中町地域交流館	中町25	6265-0608	1,406	251	50	H25. 4. 1	児童館・子ども園・図書館併設

(福祉部高齢者福祉課)

2.2 子ども家庭支援センター・子ども総合センター

(平成25年4月1日現在)

名称	所在地	電話番号	相談専用	延床面積(m <sup>2</sup> )	開設年月日	備考
中落合子ども家庭支援センター	中落合2-7-24	3952-7751	3952-7752	696	H12. 2. 15	ことぶき館・保育所併設
榎町子ども家庭支援センター	榎町36	3269-7304	3269-7345	1,307	H21. 4. 1	
信濃町子ども家庭支援センター	信濃町20	3357-6851	3357-6855	1,251	H21. 4. 1	シニア活動館・保育所併設
子ども総合センター	新宿7-3-29	3232-0673	3232-0675	4,711	H23. 4. 1	

(子ども家庭部子ども総合センター)

2.3 特別養護老人ホーム

(平成25年4月1日現在)

名称	所在地	電話番号	敷地面積	延床面積	定員	開設年月日	備考
あかね苑	北山伏町2-12	3266-1811	2,569 m <sup>2</sup>	2,670 m <sup>2</sup>	60名	H2. 6. 1	H17. 4. 1社会福祉法人による自主事業化開始 設置、運営：アゼリヤ会
北新宿 (かしわ苑)	北新宿3-27-6	3363-3291	2,168	3,811	80	H7. 1. 24	H17. 4. 1社会福祉法人による自主事業化開始 設置、運営：新宿区社会福祉事業団

(福祉部地域福祉課)

2.4 高齢者総合相談センター(地域包括支援センター)

(平成25年7月1日現在)

名称	所在地等	電話番号	備考
新宿区役所	歌舞伎町1-4-1 新宿区役所本庁舎2階 高齢者福祉課内	5273-4593 5273-4594	平成26年2月に三栄町25へ移転予定
四谷	左門町9 玉盛ビル 1階	5367-6770	
筆筈町	北山伏町2-12 特別養護老人ホームあかね苑新館内	3266-0753	
榎町	弁天町50 牛込保健センター1階	5227-1757	
若松町	戸山2-27-2 戸山シニア活動館1階	5292-0710	
大久保	百人町2-8-13 F i s s 1階	5332-5585	
戸塚	高田馬場1-17-20 新宿区社会福祉協議会 1階	3203-3143	
落合第一	中落合2-5-21 聖母ホーム内	3953-4080	
落合第二	西落合4-11-21 落合第六小学校内幼稚園舎	5988-9281	
柏木・角筈	西新宿4-8-35 西新宿シニア活動館3階	5309-2136	

(福祉部高齢者福祉課)

2.5 高齢者在宅サービスセンター

(平成25年4月1日現在)

名称	所在地	電話番号	敷地面積	延床面積	開設年月日	備考
あかね苑	北山伏町2-12	3266-1811	m <sup>2</sup> -	m <sup>2</sup> 1,338	H2. 6. 1	H17. 4. 1社会福祉法人による自主事業化開始 設置、運営：アゼリヤ会
細工町	細工町1-3	3269-1331	739	1,375	H3. 12. 9	
若葉	若葉3-6	5269-0531	671	1,295	H4. 6. 1	H17. 4. 1社会福祉法人による自主事業化開始 設置、運営：新宿区社会福祉事業団
中落合	中落合1-7-1	5982-8741	1,795	1,031	H5. 5. 17	
北新宿	北新宿3-27-6	3363-3292	-	932	H7. 2. 1	
百人町	百人町3-30-2	3368-3501	-	1,245	H10. 3. 27	H17. 4. 1指定管理者による管理開始 指定法人：新宿区社会福祉事業団
東戸山	戸山2-34-2	5291-1791	-	298	H13. 2. 1	H17. 4. 1指定管理者による管理開始 指定法人：アゼリヤ会

(福祉部地域福祉課)

2.6 作業宿泊所

(平成25年4月1日現在)

名称	所在地	電話番号	敷地面積	延床面積	開設年月日	備考
百人町	百人町1-25-19	-	m <sup>2</sup> 531	m <sup>2</sup> 741	S40. 5. 1	居室23 作業室15

(福祉部地域福祉課)

## 2.7 元気館

(平成25年4月1日現在)

名称	所在地	電話番号	敷地面積	延床面積	開設年月日	備考
元気館	戸山3-18-1	3202-6291	m <sup>2</sup> -	m <sup>2</sup> 2,378	H15.7.20	

(健康部健康推進課)

## 2.8 障害者福祉施設

(平成25年4月1日現在)

名称	所在地	電話番号	敷地面積	延床面積	定員	実人員	開設年月日	備考
障害者福祉センター	戸山1-22-2	3232-3711	m <sup>2</sup> 2,000	m <sup>2</sup> 2,346	人 -	人 -	S60.4.1	新宿福祉作業所・ 備蓄倉庫併設
新宿生活実習所	弁天町50	5229-5850	-	1,525	50	53	H10.4.1	牛込保健センター に併設
新宿福祉作業所	戸山1-22-2	3232-3715	-	1,325	75	74	S60.4.1	就労継続支援B型
高田馬場福祉作業所	百人町4-4-2	3367-2939	405	859	54	58	H3.4.1	就労継続支援B型

(福祉部障害者福祉課)

## 2.9 心身障害者通所訓練施設

(平成25年4月1日現在)

名称	所在地	電話番号	敷地面積	延床面積	定員	実人員	開設年月日	備考
あゆみの家	西落合1-30-10	3953-1230	m <sup>2</sup> 2,003	m <sup>2</sup> 2,353	人 45	人 45	S46.11.20	昭52.2.1移設 平9.3.14増改築

(福祉部障害者福祉課)

## 3.0 母子生活支援施設

(平成25年4月1日現在)

区分	施設数	敷地面積	延床面積	開設年月日	備考
区立母子生活支援施設	1所	m <sup>2</sup> -	m <sup>2</sup> 783	H6.12.1	
私立母子生活支援施設	1所	996	1,516	H22.6.1	

(子ども家庭部子ども家庭課)

## 3.1 その他の福祉関連施設

(平成25年4月1日現在)

名称	所在地	電話番号
新宿区勤労者・仕事支援センター	新宿7-3-29 新宿ここ・から広場 しごと棟	3208-1450
新宿区社会福祉協議会	高田馬場1-17-20	5273-2941
新宿区社会福祉事業団	北新宿3-27-6	5348-4777
新宿区 シルバー人材センター	新宿7-3-29 新宿ここ・から広場 しごと棟	3209-3181

(地域文化部消費者支援等担当課・福祉部地域福祉課)

3 2 区立保育園

(平成25年4月1日現在)

名称	所在地	電話番号	定員	敷地面積	延床面積	園庭面積	開設年月日	備考
			人	m <sup>2</sup>	m <sup>2</sup>	m <sup>2</sup>		
弁天町	弁天町50	3268-1337	130	2,222	1,516	352	S28.6.1	生活実習所・保健センター併設
大久保第一	大久保3-11-1	3203-0346	108	1,504	658	845	S31.8.1	区営住宅併設
東五軒町	東五軒町5-24	3269-6820	174	1,603	1,650	362	S40.11.1	児童館・地域交流館併設
長延	市谷長延寺町8	3260-1335	71	1,152	420	693	S41.12.1	都営住宅併設
大久保第二	大久保1-17-20	3209-0801	105	903	802	106	S43.5.1	ことぶき館併設
西早稲田	西早稲田1-9-30	3209-5294	79	951	409	514	S46.8.1	都営住宅併設
高田馬場第二	高田馬場1-4-17	3209-1433	105	1,551	767	431	S47.4.1	児童館・ことぶき館併設
戸山第二	戸山2-18-101	3203-2385	111	1,551	599	838	S47.9.1	都営住宅併設
早稲田南町	早稲田南町50	3203-7848	78	1,049	514	302	S48.4.1	児童館・地域交流館・区営住宅併設
戸山第三(※1)	戸山2-4-101	3203-3177	100	1,499	600	899	S48.6.1	都営住宅併設
百人町	百人町2-18-21	3367-4991	85	1,019	682	339	S50.2.1	児童館・地域交流館併設
新宿第二	新宿5-3-13	3341-8956	73	764	748	424	S52.7.1	地域交流館併設
中落合第二	中落合2-7-24	3952-7165	116	2,427	996	944	S53.4.1	子ども家庭支援センター・ことぶき館併設
富久町 【公設民営】(※2)	富久町22-21	3357-7720	149	878	989	254	H15.4.1	児童館併設・公設民営

(子ども家庭部保育課)

※1 戸山第三保育園は、社会福祉法人いるま保育会に運営業務委託。

平成25年10月末まで。平成25年11月から私立認可保育園として国立国際医療研究センター内に開設予定。

※2 富久町保育園は、社会福祉法人新栄会を指定管理者に指定。

3 3 私立保育園

(平成25年4月1日現在)

名称	所在地	電話番号	定員	敷地面積	延床面積	園庭面積	開設年月日	備考
			人	m <sup>2</sup>	m <sup>2</sup>	m <sup>2</sup>		
1 二葉南元(※1)	南元町4	3351-3819	61	1,333	639	174	S26.12.1	
2 至誠会	河田町10-13	3341-4677	180	1,209	1,347	446	S48.4.1	
3 八幡神社愛育園	上落合1-26-19	3368-3939	76	1,324	311	330	S32.3.27	
4 よろい	北新宿3-16-18	3369-3678	60	717	380	176	S31.12.26	
5 獅子吼	中井2-8-6	3951-0759	80	607	416	310	S30.5.4	
6 東京母子愛育会	北新宿4-21-14	3369-6005	100	561	510	265	S23.7.1	
7 新宿成子坂 愛育園	西新宿6-7-39	3342-6907	125	637	644	290	S24.9.27	
8 新栄(※2)	百人町3-21-14	3371-0246	78	1,070	597	224	S49.4.1	
9 エイビイシイ	大久保2-11-5	3232-9633	70	170	341	0	H13.4.1	
エイビイシイ分園	大久保2-16-1		20	92	147	0	H23.4.1	
10 原町みゆき	原町2-43	3356-2663	160	3,762	1,320	582	H16.4.1	
11 新宿せいが	下落合2-10-20	3954-4190	115	783	1,279	114	H19.4.1	
12 オルト	高田馬場3-40-3	5332-7081	122	1,452	1,764	247	H22.4.1	
13 新宿こだま	中落合4-25-19	5988-7807	105	796	774	277	H23.4.1	
14 新宿三つの木保育園 もりさんかくしかく	大京町29	6457-4455	80	592	1,141	210	H23.10.1	

※1 平成25年6月から平成26年8月まで改装工事のため、旧四谷第三小学校跡地施設の仮園舎(本塩町2)にて事業実施

(子ども家庭部保育課)

※2 平成25年4月から平成27年3月末まで建替え工事のため休園

3 4 区立子ども園

(平成25年5月1日現在)

名称	所在地	電話番号	定員	敷地面積	延床面積	開設年月日	備考
1 四谷	四谷2-6	5369-3775	162	-	1,307	H19.4.1	
2 あいじつ	北町17	3266-0189	183	-	1,238	H22.4.1	
3 西新宿	西新宿4-35-5	3299-7727	132	-	1,424	H23.4.1	
4 柏木							
(乳児園舎)	北新宿2-3-7	3369-5855	51	-	808	H23.4.1	
(幼児園舎)	北新宿2-11-1	3227-2118	70	-	333	H24.1.1	
5 おちごなかい							
(乳児園舎)	中井1-8-12	3361-7000	48	-	353	H25.4.1	
(幼児園舎)	上落合3-1-6	3227-2048	78	-	586	H24.4.1	
6 大木戸	四谷4-17	3358-1431	157	-	1,710	H25.4.1	
7 しなのまち	信濃町20	3357-6853	114	-	839	H25.4.1	
8 戸山第一	戸山2-26-101	3202-7879	110	-	614	H25.4.1	
9 西落合	西落合1-31-24	3954-1064	115	-	1,511	H25.4.1	
10 北新宿	北新宿3-20-2	3365-0225	109	-	1,033	H25.4.1	

(子ども家庭部子ども園推進課)

3 5 私立子ども園

(平成25年5月1日現在)

名称	所在地	電話番号	定員	敷地面積	延床面積	開設年月日	備考
1 しんえい子ども園 もくもく	高田馬場4-36-12	5332-5544	156	-	1,893	H25.4.1	

(子ども家庭部子ども園推進課)

3 6 区立幼稚園

(平成25年5月1日現在)

名称	所在地	電話番号	定員	敷地面積	延床面積	開設年月日	備考
1 津久戸	津久戸町2-2	3266-0129	60	-	530	S36.4.1	
2 江戸川	水道町1-28	3266-0154	-	-	304	S36.4.1	休園
3 市谷	市谷山伏町1-3	3266-0184	77	-	677	S40.4.1	
4 早稲田	早稲田南町25	3205-9086	60	-	742	S21.4.15	
5 鶴巻	早稲田鶴巻町140	3205-9167	77	-	767	S6.9.5	
6 牛込仲之	市谷仲之町4-33	3358-3880	77	-	521	S22.10.1	
7 富久	富久町7-24	3358-3904	-	-	356	S36.4.1	休園
8 余丁町	若松町13-1	3205-9255	60	-	413	S41.4.1	
9 東戸山	戸山2-34-2	3202-7880	77	748	490	S40.4.1	
10 四谷第六	大京町30	3358-3774	77	-	679	S36.4.1	
11 花園	新宿1-22-1	3353-8277	77	-	429	H7.4.1	
12 大久保	大久保1-1-21	3205-9425	77	-	635	S39.4.1	
13 戸山	百人町2-1-38	3205-9489	-	-	600	S42.4.1	休園
14 戸塚第一	西早稲田3-10-12	3205-9567	60	-	445	S41.4.1	
15 戸塚第二	高田馬場1-25-21	3205-9609	77	-	736	S39.4.1	
16 戸塚第三	高田馬場3-18-21	3227-2039	-	-	760	S36.4.1	休園
17 落合第二	上落合2-10-23	3227-1944	-	-	613	S41.4.1	休園
18 落合第三	西落合1-12-20	3565-0914	77	-	434	S39.4.1	
19 落合第四	下落合2-9-34	3565-0939	77	-	769	S36.4.1	
20 落合第六	西落合4-11-21	3565-0875	-	-	449	S42.4.1	休園
21 淀橋第四	北新宿3-17-1	3227-2165	77	-	618	S42.4.1	
22 西戸山	百人町4-7-1	3362-0400	77	1,438	544	S36.4.1	借地(国有地)

(教育委員会事務局学校運営課)

37 私立幼稚園

(平成25年5月1日現在)

名称	所在地	電話番号	学級数	開設年月日	備考
1 牛込成城	原町3-87	3341-5058	5	S30. 1. 21	
2 おおや	高田馬場2-8-18	3200-7506	7	S28. 8. 10	
3 下落合みどり	中落合4-3-1	3953-6112	4	S27. 8. 27	
4 戸山	戸山2-7-2	3203-6834	3	S28. 9. 10	
5 豊多摩	西落合4-8-18	3951-5982	3	S8. 6. 14	
6 伸びる会	上落合2-25-19	3361-5020	12	S24. 2. 23	
7 目白ヶ丘	下落合2-15-11	3951-2115	3	S26. 5. 10	
8 目白平和	下落合3-14-25	3954-0448	6	S24. 12. 28	
9 四谷新生	四谷1-14	3357-7036	3	S30. 8. 16	
10 淀橋	西新宿6-12-37	3342-5568	1	S29. 1. 25	

(教育委員会事務局学校運営課)

38 区立小学校

(平成25年5月1日現在)

名称	所在地	電話番号	児童数	教員数	学級数		教室数		校地面積	校舎面積	校庭面積	開校年
					普通	特別支援	普通	特別				
1 津久戸	津久戸町2-2	3266-1601	290	18	11		11	10	4,740	4,704	1,313	明治37年
2 江戸川	水道町1-28	3266-1602	87	12	6		6	13	4,534	3,587	1,958	明治38年
3 市谷	市谷山伏町1-3	3266-1603	517	26	17		17	8	6,052	4,462	2,979	明治39年
4 愛日	北町26	3266-1604	236	17	9	1	10	11	4,533	4,245	1,784	明治13年
5 早稲田	早稲田南町25	3205-9501	513	22	16		16	10	8,471	5,939	2,455	明治33年
6 鶴巻	早稲田鶴巻町140	3205-9502	132	12	6		6	14	5,417	4,851	1,964	大正14年
7 牛込仲之	市谷仲之町4-33	3358-3762	224	15	8		8	11	5,184	4,996	2,041	明治41年
8 富久	富久町7-24	3358-3763	90	12	6		6	11	4,622	4,415	1,808	昭和6年
9 余丁町	若松町13-1	3205-9503	390	20	12	1	12	10	7,623	4,771	2,276	明治35年
10 東戸山	戸山2-34-2	3205-9504	261	19	10	2	12	18	14,890	7,341	8,388	昭和24年
11 四谷	四谷2-6	5369-3776	431	21	13		13	13	6,424	5,994	2,205	平成19年
12 四谷第六	大京町30	3358-3767	233	14	8		8	11	5,516	5,471	1,916	大正15年
13 花園	新宿1-22-1	3353-8276	161	15	6	2	8	9	4,154	5,733	1,432	平成7年
14 大久保	大久保1-1-21	3205-9506	187	16	7		7	16	7,398	4,950	2,464	明治12年
15 天神	新宿6-14-2	3358-3769	83	17	6	4	6	22	7,425	5,226	2,831	大正11年
16 戸山	百人町2-1-38	3205-9507	372	17	12		12	18	7,052	6,484	2,438	大正7年
17 戸塚第一	西早稲田3-10-12	3205-9508	378	19	12		12	16	6,515	5,598	2,593	明治9年
18 戸塚第二	高田馬場1-25-21	3205-9509	183	17	7	4	7	15	6,169	4,849	2,336	大正7年
19 戸塚第三	高田馬場3-18-21	3227-2101	139	12	6		6	13	6,064	4,021	2,505	大正15年
20 落合第一	中落合2-13-27	3565-0940	438	24	13	4	13	19	8,360	5,347	2,217	明治25年
21 落合第二	上落合2-10-23	3227-2102	340	22	12	3	15	10	8,419	4,867	2,691	大正14年
22 落合第三	西落合1-12-20	3565-0941	396	19	12		12	14	6,028	4,630	2,207	昭和4年
23 落合第四	下落合2-9-34	3565-0942	376	20	12		12	17	8,639	5,615	2,234	昭和7年
24 落合第五	上落合3-1-6	3227-2103	94	12	6		6	12	6,977	5,019	1,872	昭和29年
25 落合第六	西落合4-11-21	3565-0943	171	13	7		7	11	6,298	3,298	2,988	昭和33年
26 淀橋第四	北新宿3-17-1	3227-2105	280	17	10		10	14	6,922	4,951	2,354	大正9年
27 柏木	北新宿2-11-1	3227-2104	348	23	12	2	14	11	6,834	4,661	2,464	平成9年
28 西新宿	西新宿4-35-5	3373-6031	205	13	7		7	12	14,440	4,903	5,129	平成9年
29 西戸山	百人町4-2-1	3227-2107	468	21	15		15	11	8,136	5,620	1,767	昭和26年

(注) 特別支援欄には通級指導学級を含む。

(教育委員会事務局教育指導課・学校運営課)

## 3 9 区立中学校

(平成25年5月1日現在)

名称	所在地	電話番号	生徒数	教員数	学級数		教室数		校地面積	校舎面積	校庭面積	開校年
					普通	特別支援	普通	特別				
1 牛込第一	北山伏町4-1	3266-1605	308	19	9		9	20	7,131	5,210	2,572	昭和22年
2 牛込第二	喜久井町20	3205-9671	247	18	8		8	19	8,264	4,913	4,325	昭和22年
3 牛込第三	市谷加賀町1-3-1	3266-1606	232	22	8	2	8	19	12,396	5,367	5,766	昭和22年
4 四谷	四谷1-12	3358-3771	238	21	7	2	8	22	11,308	6,184	4,100	平成13年
5 西早稲田	戸山3-20-2	3205-9674	393	25	12		12	28	13,415	9,164	7,371	平成17年
6 落合	下落合2-24-6	3565-0701	254	19	8		8	18	9,687	6,519	3,666	昭和22年
7 落合第二	西落合1-6-5	3565-0702	319	21	9	1	9	23	10,259	6,812	5,509	昭和23年
8 西新宿	西新宿8-2-44	5330-0661	171	20	6	3	8	22	9,242	7,511	3,846	平成9年
9 新宿	新宿6-15-22	3357-6191	279	25	8	2	10	26	11,675	9,290	4,090	平成17年
10 新宿西戸山	百人町4-3-1	3227-2110	445	26	13		13	22	8,028	10,003	2,289	平成23年

(注) 特別支援欄には通級指導学級を含む。

(教育委員会事務局教育指導課・学校運営課)

## 4 0 特別支援学校

(平成25年5月1日現在)

名称	所在地	電話番号	児童・生徒数	教員数	学級数	校地面積	校舎面積	校庭面積	開校年
新宿養護学校	西新宿4-20-11	5351-1233	40	33	14	2,636	3,093	355	昭和53年

(教育委員会事務局教育指導課・学校運営課)

## 4 1 特別支援学級

(平成25年5月1日現在)

名称	所在地	電話番号	児童・生徒数	学級数	教員数	学校名	開設年月日	備考
1 若竹学級	北町26	3266-1604	6	1	2	愛日小学校	S33.7.1	知的障害
2 わかまつ学級	若松町13-1	3205-9503	6	1	2	余丁町小学校	H25.4.1	病弱
3 若草学級	戸山2-34-2	3205-9504	11	2	3	東戸山小学校	S35.4.1	知的障害
4 新苑学級	新宿1-22-1	3353-8276	14	2	3	花園小学校	S29.9.20	知的障害
5 青空学級	新宿6-14-2	3358-4098	(33)	4	5	天神小学校	H17.4.1	情緒障害
6 生活学級	高田馬場1-25-21	3205-9605	(37)	4	5	戸塚第二小学校	S48.5.14	情緒障害
7 八千草学級	中落合2-13-27	3565-0946	(31)	4	5	落合第一小学校	H23.4.1	情緒障害
8 若葉学級	上落合2-10-23	3227-2102	20	3	4	落合第二小学校	S38.6.1	知的障害
9 柏葉学級	北新宿2-11-1	3227-2086	14	2	3	柏木小学校	S34.4.1	知的障害
1 たちばな学級	市谷加賀町1-3-1	3266-5565	(14)	2	3	牛込第三中学校	H22.4.1	情緒障害
2 新苑学級	四谷1-12	3358-3787	10	2	3	四谷中学校	S30.5.16	知的障害
3 赤土学級	西落合1-6-5	5982-5011	(9)	1	2	落合第二中学校	H18.4.1	情緒障害
4 E組	西新宿8-2-44	5330-0665	19	3	4	西新宿中学校	S34.4.7	知的障害
5 若草学級	新宿6-15-22	3357-6193	12	2	3	新宿中学校	S35.4.1	知的障害

(注) ( ) は通級学級

(教育委員会事務局教育指導課・学校運営課)

## 4 2 教育文化施設

(平成25年4月1日現在)

名 称	所在地	電話番号	敷地面積 ㎡	延床面積 ㎡	開設 年月日	備考
女神湖高原学園	長野県北佐久郡立科町大字 芦田八ヶ野字赤沼平994	0267-55-6100	95,107	7,995	H7.7.1	立科町有地を借地
教育センター	大久保3-1-2 新宿コスミックセンター内	3232-2713		5,264	S42.8.1	平成4年 現在地に移転
三栄町生涯学習館	本塩町2	3341-1024		728	S38.12.9	H26.2に閉館
赤城生涯学習館	赤城元町1-3	3269-2400	808	694	S38.11.15	
戸山生涯学習館	戸山2-11-101	3207-1181		1,315	S55.4.25	戸山図書館併設
北新宿生涯学習館	北新宿3-20-2	3365-3541		868	S57.4.1	北新宿第二保育園・児童館・こ とぶき館・北新宿図書館・備蓄 倉庫併設
住吉町生涯学習館	住吉町13-3	3351-6566	481	694	S62.4.1	H8.2.6改築
西戸山生涯学習館	百人町4-7-1	3368-3221		534	S41.12.27	西戸山幼稚園併設
区民ギャラリー	西新宿2-11-4	3348-6277		601	H2.6.1	H16.4.1環境学習情報センターに 一部移管
ギャラリーオー ガード“みるっく”	歌舞伎町1-30 (新宿大ガード下歩道)				H5.4.20	
新宿歴史博物館	三栄町22	3359-2131	2,957	3,846	H1.1.29	
林芙美子記念館	中井2-20-1	5996-9207	1,748	253	H4.3.22	
佐伯祐三アトリエ 記念館	中落合2-4-21	5988-0091		60	H22.4.28	新宿区立佐伯公園内に設置
中村彝アトリエ記念 館	下落合3-5-7	5906-5671	453	120	H25.3.17	
中央図書館	大久保3-1-1 ※平成25年7月20日に下落 合1-9-8から移転	3364-1421		3,951	S47.4.18	区民健康センター併設
こども図書館				1,080	H18.5.1	中央図書館3階
区役所内分室	歌舞伎町1-4-1	3209-1111		53	S60.1.26	区役所本庁舎内
四谷図書館	内藤町87	3341-0095		2,399	S26.3.25	四谷区民センター内
鶴巻図書館	早稲田鶴巻町521	3208-2431	247	654	S49.9.5	
西落合図書館	西落合4-13-17	3954-4373	541	527	S54.4.11	
戸山図書館	戸山2-11-101	3207-1191		1,121	S55.4.26	戸山生涯学習館併設
北新宿図書館	北新宿3-20-2	3365-4755		593	S57.4.1	北新宿第二保育園・児童館・こ とぶき館・北新宿生涯学習館・ 備蓄倉庫併設
中町図書館	中町25	3267-3121		515	S58.10.1	中町保育園・児童館・ことぶき 館併設
角筈図書館	西新宿4-33-7	5371-0010		1,042	H1.9.5	角筈区民センター内
大久保図書館	大久保2-12-7	3209-3812		730	H6.5.6	大久保区民センター内

(地域文化部生涯学習コミュニティ課・文化観光課・教育委員会事務局・教育支援課・中央図書館)



## 4.3 ミニ博物館

(平成25年5月1日現在)

館名	所在地	電話	種別	開館年月日	備考
1号館 染の里二葉苑	上落合2-3-6	3368-8133	伝統工芸・地場産業	H4. 3. 9	
2号館 須賀神社三十六歌仙絵	須賀町5	3351-7023	郷土史・文化財	H4. 12. 24	
3号館 つまみかんざし博物館	高田馬場4-23-28 ヒルズ ISHIDA401	3361-3083	伝統工芸	H5. 10. 6	
4号館 十二社熊野神社の文化財	西新宿2-11-2	3343-5521	郷土史・文化財	H6. 12. 25	
5号館 内藤新宿太宗寺の文化財	新宿2-9-2	3356-7731	郷土史・文化財	H7. 3. 25	
6号館 目白学園遺跡	中落合4-31-1	5996-3115	郷土史・文化財	H8. 3. 25	
7号館 東京染ものがたり博物館	西早稲田3-6-14	3987-0701	伝統工芸・地場産業	H9. 3. 24	

(地域文化部文化観光課)

## 4.4 運動施設

(平成25年5月1日現在)

区分	名称	所在地	電話番号	敷地面積 ㎡	延床面積 ㎡	開設年月日	備考
体育館	新宿スポーツセンター	大久保3-5-1	3232-0171	7,174	14,950	S59. 10. 10	土地は都所有
	新宿コスミックスポーツセンター	大久保3-1-2	3232-7701	4,791	14,557	S35. 3. 15	H4. 10. 10改築
	大久保スポーツプラザ	大久保3-7-42	5285-1477	7,599	1,428	H9. 5. 1	
野球場	西戸山公園	百人町4-1	3364-1515	7,902		S28. 4. 1	1面
	落合中央公園	上落合1-2	3362-9440	7,506		S47. 4. 1	1面、土地は都所有
	西落合公園少年	西落合2-19	3954-3889	5,304		S42. 9. 30	1面(他テニスコート1面)
庭球場	甘泉園公園	西早稲田3-5	3202-7899	1,535		S40. 10. 26	2面
	西落合公園	西落合2-19	3954-3889	1,578		S44. 3. 20	2面
	落合中央公園	上落合1-2	3362-9440	934		S47. 4. 1	1面、土地は都所有
	大久保スポーツプラザ	大久保3-7-42	5285-1477	7,599	1,330	H9. 5. 1	2面
運動広場	北新宿多目的	北新宿3-20		2,396		S58. 5. 26	1面、みどり公園課と共同使用
	戸山多目的	戸山3-2		12,522		S63. 6. 1	2面、土地は都所有
	妙正寺川公園	中野区松が丘1-33	070-6450-5007	9,594		H10. 2. 1	1面、土地は都・新宿区・中野区共有 新宿区・中野区共同使用
	旧淀橋中学校多目的運動広場	北新宿1-21-10		3,400		H21. 10. 1	
	千代田区立外濠公園	市谷本村町 千代田区五番町	3341-1731	20,222		H12. 4. 1	3面、土地は国所有 新宿区・千代田区共同使用
	新宿ここ・から広場多目的運動広場	新宿7-3-29	3232-8804	2,332		H23. 4. 6	談話コーナー 更衣室

(地域文化部生涯学習コミュニティ課)

## 45 学校施設開放

(平成25年4月1日現在)

学 校 名	校庭スポーツ 開放 (夜間含む)	施設開放 (体育館・ 特別教室等)	体育館 夜間 個人開放	プール 開放 (個人)	地域スポーツ・文化事業 (小学校校庭開放、スポーツ 交流会、子どもの居場所づ くりを統合)	備考
1 津久戸小学校		○		○	○	
2 江戸川小学校		○			○	
3 市谷小学校		○		○	○	
4 愛日小学校		○		○	○	
5 早稲田小学校		○		○	○	
6 鶴巻小学校		○		○	○	
7 牛込仲之小学校		○		○	○	
8 富久小学校		○		○	○	
9 余丁町小学校		○		○	○	
10 東戸山小学校	○	○			○	
11 四谷小学校	○	○		○	○	
12 四谷第六小学校		○		○	○	
13 花園小学校	○	○		○	○	
14 大久保小学校		○		○	○	
15 天神小学校		○		○	○	
16 戸山小学校		○		○	○	
17 戸塚第一小学校		○		○	○	
18 戸塚第二小学校		○		○	○	
19 戸塚第三小学校		○			○	
20 落合第一小学校		○			○	
21 落合第二小学校		○		○	○	
22 落合第三小学校		○		○	○	
23 落合第四小学校		○		○	○	
24 落合第五小学校		○		○	○	
25 落合第六小学校		○		○	○	
26 淀橋第四小学校		○			○	
27 柏木小学校		○		○	○	
28 西新宿小学校	○	○		○	○	
29 西戸山小学校		○			○	
30 旧四谷第三小学校		○				
31 牛込第一中学校		○	○		○	
32 牛込第二中学校	○	○			○	
33 牛込第三中学校	○	○			○	
34 四谷中学校	○	○	○		○	
35 新宿中学校	○	○	○	○	○	
36 落合中学校	○	○		○	○	
37 落合第二中学校		○			○	
38 西新宿中学校	○	○		○	○	
39 新宿西戸山中学校		○				
40 西早稲田中学校	○	○		○	○	
41 新宿養護学校		○				

(地域文化部生涯学習コミュニティ課)

## 4 6 保健所等

(平成25年4月1日現在)

名称	所在地	電話番号	敷地面積 m <sup>2</sup>	延床面積 m <sup>2</sup>	開設 年月日	備考
新宿区保健所	新宿5-18-21	3209-1111	第二分庁分館		H11.4.1	平成11.4.13保健所を統合。平成16.2左記に移設。
牛込保健センター	弁天町50	3260-6231	2,222	1,450	S23.10.1	昭和26.9左記に移設。50.4都から移管。51.4改築。弁天町保育園併設。平成11.4.1から保健センター化
四谷保健センター	四谷4-17 ※平成26年2月に三栄町25へ移転予定	3351-5161	1,963	650	S23.10.1	昭和25.9左記に移設。50.4都から移管。54.3改築。四谷保育園併設。平成11.4.1から保健センター化。23.2改築。
西新宿保健センター	西新宿7-5-8 ※平成26年6月に新宿7-26-4へ移転予定	3369-7118	2,756	1,733	S23.10.1	昭和25.8左記に移設。46.12改築。50.4都から移管。都税事務所併設。平成11.4.1から保健センター化
落合保健センター	下落合4-6-7	3952-7161	1,649	1,099	S53.4.1	平9.1左記に移設。落合第一特別出張所、落合第一区民センター併設。平成11.4.1から保健センター化
区民健康センター	大久保3-1-1	3208-2222	旧新宿区立戸山中学校		S49.9.1	平成24.4.1左記2カ所に分散移設。大久保3-1-1に新宿区医師会併設。
	大久保3-1-2		新宿区立教育センター			

(健康部健康推進課)

## 4 7 多目的環境防災広場

(平成25年4月1日現在)

名称	所在地	敷地面積 m <sup>2</sup>	延床面積 m <sup>2</sup>	小型防火貯水槽	設置年月日	備考
1 白銀町	白銀町1-7	104.29	12.01	5 t・1基	H6.3.18	平成21年建替え
2 西早稲田	西早稲田2-16-10	165.3	30.7	5 t・1基	H6.3.25	平成22年建替え
3 若葉	若葉2-5-2	120.02	28.13	5 t・1基	H7.3.29	
4 百人町	百人町3-8-10	73.28	39.75		H8.3.29	
5 北新宿	北新宿1-25-22	527.24	242.79	5 t・1基	H8.3.29	平成18年建替え
6 西新宿	西新宿8-16-1	5.67	82.5		H6.11.18	平成23年建替え

(区長室危機管理課)

## 4 8 防火貯水槽

(平成25年4月1日現在)

設置場所	所在地	数量 基	規模 t	設置年月日	備考
1 戸山東公園	戸山1-19	1	40	S47.12.25	
2 若葉公園	若葉3-4	1	40	S48.3.12	
3 住吉公園	住吉町13	1	40	S48.3.31	
4 つつじの里児童遊園	百人町2-17	1	40	S49.2.4	
5 しんかいばし児童遊園	北新宿3-30	1	40	S49.2.4	
6 新宿遊歩道公園	歌舞伎町1-1	2	40	S49.2.28	
7 葛ヶ谷公園	西落合2-1	1	40	S49.3.15	
8 清水川橋公園	下落合1-1	1	40	S49.6.11	
9 矢来公園	矢来町38	1	40	S49.12.16	
10 大東橋公園	北新宿4-32	1	40	S49.12.26	
11 早稲田公園	早稲田南町37	1	40	S51.2.21	
12 宮田橋公園	高田馬場3-8	1	40	S51.8.23	
13 市谷小学校	市谷山伏町1-3	1	100	S52.4.27	
14 福祉部地域福祉課高田馬場一丁目事務所	高田馬場1-17-20	1	40	S52.6.28	
15 もとまち公園	南元町4	1	40	S52.10.14	
16 榎町公園	東榎町11	1	40	S52.10.14	
17 蜀江坂公園	北新宿2-3	1	40	S52.10.14	
18 山伏公園	北山伏町1	1	40	S53.2.9	
19 中落合公園	中落合1-5	1	40	S53.2.9	
20 西坂公園	中落合2-7	1	40	S53.9.4	
21 大京公園	大京町14	1	40	S53.9.4	
22 加賀公園	市谷加賀町2-4	1	40	S54.3.31	
23 戸塚公園	高田馬場3-40	1	40	S54.3.31	
24 八幡公園	上落合1-7	1	40	S54.3.31	
25 よつや児童遊園	四谷2-8	1	40	S54.3.31	
26 東大久保児童遊園	新宿7-26	1	40	S54.3.31	
27 新宿文化センター	新宿6-14-1	1	40	S54.4.1	
28 原町公園	原町3-74	1	40	S54.9.3	
29 抜弁天北公園	新宿7-3	1	40	S54.9.3	
30 まつ川公園	高田馬場2-4	1	40	S55.3.29	

次ページに続く

設置場所	所在地	数量 基	規模 t	設置年月日	備考
31なんど児童遊園	納戸町19	1	40	S55.3.29	
32大久保北公園	大久保2-28	1	40	S55.3.29	
33上落合西公園	上落合3-11	1	40	S55.3.29	
34下落合公園	下落合4-18	1	40	S55.3.29	
35新左門児童遊園	左門町19	1	40	S55.3.29	
36さくら児童遊園	水道町4	1	40	S55.12.13	
37やまぶき児童遊園	山吹町35	1	40	S55.12.13	
38中富久児童遊園	富久町22	1	40	S55.12.13	
39花園西公園	新宿1-32	1	40	S56.3.25	
40新小川公園	新小川町3	1	40	S56.3.25	
41十二社児童遊園	西新宿4-9	1	40	S56.3.25	
42みなか児童遊園	上落合3-16	1	40	S56.3.25	
43東大久保公園	新宿6-14	1	40	S56.12.21	
44中落合児童遊園	中落合2-16	1	40	S56.12.21	
45大久保三角公園	大久保3-9	1	40	S57.12.13	
46中町公園	中町5	1	40	S57.12.13	
47みょうが坂児童遊園	四谷4-23	1	40	S57.12.13	
48荒木公園	荒木町10	1	40	S59.2.6	
49ひばり児童遊園	西落合3-17	1	40	S59.2.6	
50みつば児童遊園	中落合2-25	1	40	S59.2.6	
51障害者福祉センター	戸山1-22-2	1	40	S59.12.15	
52南榎公園	南榎町57	1	40	S60.8.30	
53さつき児童遊園	北新宿1-13	1	40	S61.11.4	
54角筈公園	西新宿4-38	1	40	S61.11.4	
55納戸町公園	納戸町26	1	40	S62.9.29	
56新宿歴史博物館	三栄町22	1	40	S63.3.15	
57かすみ児童遊園	霞ヶ丘町5	1	40	H1.2.8	
58早稲田町備蓄倉庫	早稲田町68-5	1	40	H1.3.31	
59北山伏特別養護老人ホーム	北山伏町2-12	1	40	H1.8.30	
60角筈地域センター	西新宿4-33-7	1	40	H1.9.4	
61百二公園	百人町2-24	1	40	H1.11.21	
62神田上水公園	北新宿4-37	1	40	H1.11.21	
63高田馬場公園	高田馬場4-22	1	40	H2.3.20	
64藤兵衛公園	高田馬場3-21	1	40	H2.3.20	
65本塩町児童館	本塩町8	1	40	H3.3.31	
66西新宿コーポラス	西新宿8-2-37	1	45	H3.4.1	
67細工町高齢者在宅サービスセンター	細工町1-3	1	40	H3.12.1	
68牛込筆筈地域センター	筆筈町15	1	40	H3.12.9	
69若葉高齢者在宅サービスセンター	若葉3-6	1	45	H4.4.1	
70小泉八雲記念公園	大久保1-7	1	40	H4.7.31	
71新宿コズミックセンター	大久保3-1-2	1	40	H4.8.1	
72若宮公園	若宮町20	1	40	H5.8.5	
73西早稲田高齢者作業所	西早稲田2-16-1	1	40	H6.3.1	
74大久保地域センター	大久保2-12-7	2	60・45	H6.4.1	
75高田馬場コーポラス	高田馬場3-42-1	1	40	H6.4.1	
76早稲田南町コーポラス	早稲田南町21	1	45	H6.4.1	
77中落合コーポラス	中落合4-3-11	1	45	H6.4.1	
78ファミリーユ北新宿	北新宿4-36-6	1	45	H6.4.1	
79ファミリーユ矢来町	矢来町18	1	45	H6.6.1	
80北新宿特別養護老人ホーム	北新宿3-27-6	1	50	H7.2.1	
81下落合東公園	下落合3-5	1	40	H7.2.1	
82百人町三丁目ポケットパーク1	百人町3-6	1	40	H7.11.22	
83防災センター	市谷仲之町2-42	1	40	H8.2.1	
84若松地域センター	若松町12-6	1	40	H8.3.22	
85落合第一地域センター	下落合4-6-7	1	60	H8.11.29	
86区営住吉町コーポラス	住吉町15-3	1	45	H8.12.20	
87四谷地域センター	内藤町87	1	100	H9.1.31	
88花園小学校	新宿1-22-1	1	100	H9.2.28	
89落合中学校	下落合2-24-6	1	40	H10.3.31	多目的防火貯水槽
90西早稲田職員防災住宅	西早稲田2-17-23	1	40	H11.7.1	
91榎町地域センター	早稲田町85	1	100	H14.1.31	
92やよい児童遊園	中落合3-14	1	40	H14.6.13	

(区長室危機管理課)

## 4 9 備蓄倉庫

(平成25年4月1日現在)

名称	所在地	面積
1 津久戸小学校	津久戸町2-2	88
2 戸山小学校	百人町2-1-38	176
3 上落合防災活動拠点	上落合2-26-4	110
4 戸山シニア活動館	戸山2-27-2	72
5 ハイアットリージェンシー東京	西新宿2-7-2	123
6 北新宿防災倉庫	北新宿3-20-2	226
7 落合第一小学校	中落合2-13-27	28
8 NSビル	西新宿2-4-7	206
9 西戸山小学校	百人町4-2-1	105
10 新宿スポーツセンター	大久保3-5-1	218
11 障害者福祉センター	戸山1-22-2	171
12 四谷第六小学校	大京町30	207
13 落合第二小学校	上落合2-10-23	112
14 西戸山タワーガーデン備蓄倉庫	百人町3-1	192
15 早稲田町備蓄倉庫	早稲田町68-5	118
16 エルタワー	西新宿1-6-1	93
17 新宿モノリス	西新宿2-3-1	81
18 牛込筆筒地域センター	筆筒町15	66
19 本塩町備蓄倉庫	本塩町8	122
20 東京都健康プラザ	歌舞伎町2-44-1	111
21 東京ガスパークタワー	西新宿3-7-20	139
22 榎町子ども家庭支援センター	榎町36	171
23 落合第一地域センター	下落合4-6-7	41
24 四谷地域センター	内藤町87	40
25 市谷台町備蓄倉庫	市谷台町15-2	30
26 フラッグス	新宿3-37-1	58
27 東京オペラシティ	西新宿3-20-2	100
28 北新宿多目的環境防災広場	北新宿1-25-22	149
29 新宿ファーストウエスト	西新宿1-23-7	209
30 ここ・から広場	新宿7-3-29	200
31 モード学園	西新宿1-7-3	107
32 新宿イーストサイドスクエア	新宿6-27-30	38
33 パークハビオ新宿イーストサイドタワー	新宿6-27-28	42
34 東京都健康安全研究センター	百人町3-24-1	100

(区長室危機管理課)

## 5 0 広域避難場所(避難場所)

(平成25年4月1日現在)

名称	総面積	有効面積	避難計画人口	一人当たり面積	利用区	避難計画人口
1 迎賓館一帯	89,400	54,900	25,800	2.14	港区 新宿区	9,900 15,900
2 戸山公園一帯	724,500	411,200	124,700	3.30	新宿区	124,700
3 明治神宮外苑地区	701,600	414,300	103,000	4.02	港区 新宿区 渋谷区	26,200 63,200 13,600
4 新宿御苑	595,700	399,500	184,300	2.17	新宿区 渋谷区	164,500 19,800
5 新宿中央公園・高層ビル群一帯	352,000	185,200	39,400	2.55	新宿区 渋谷区	35,300 4,100
6 百人町三・四丁目地区	249,000	114,200	69,500	1.64	新宿区 中野区	58,200 11,300
7 後樂園一帯	402,400	198,400	147,600	1.34	新宿区 文京区	69,000 78,600
8 哲学堂公園一帯	198,300	87,800	80,300	1.09	新宿区 中野区 豊島区	31,200 39,000 10,100
9 学習院大学	232,000	130,800	86,200	1.52	新宿区 豊島区	6,500 79,700
10 早稲田大学早稲田キャンパス一帯	206,300	84,200	56,800	1.48	新宿区	56,800
11 落合水再生センター (落合中央公園部分)	81,700	37,800	33,600	1.13	新宿区 中野区	26,400 7,200
12 地区内残留・西新宿地区	1,110,000		189,900		新宿区	189,900

(区長室危機管理課)

5 1 防災センター

(平成25年4月1日現在)

名称	所在地	電話番号	敷地面積	延床面積	開設年月日	備考
防災センター	市谷仲之町2-42	5361-2460	952.18 m <sup>2</sup>	1,899.38 m <sup>2</sup>	H8.4.1	地上3階・地下1階 みどり土木部東部工事東部公園事務所、 環境清掃部新宿東清掃センター併設 (区長室危機管理課)

5 2 環境学習関連施設

(平成25年4月1日現在)

名称	所在地	面積 m <sup>2</sup>	開設年月	備考
環境学習情報センター	西新宿2-11-4	615.76	H16.6	区民ギャラリー併設 (環境清掃部環境対策課)

5 3 資源化関連施設

(平成25年4月1日現在)

名称	所在地	面積 m <sup>2</sup>	開設年月	備考
新宿リサイクル活動センター	高田馬場4-10-2	1143.78	H5.10	H23.3.31～H25.10.31まで施設建替えのため閉館
西早稲田リサイクル活動センター	西早稲田3-19-5	480.28	H22.5	
若宮町ストックヤード	若宮町20	312	H6.4	(環境清掃部環境対策課・新宿清掃事務所)

5 4 品目別回収箱設置場所 (区施設)

(平成25年4月1日現在)

名称	所在地	乾電池	紙パック	白色トレイ	
区役所 清掃事務所 環境清掃部施設	1 新宿区役所	歌舞伎町1-4-1	○	○	○
	2 新宿区役所第二分庁舎	新宿5-18-21	○		
	3 新宿清掃事務所	下落合2-1-1	○		○
	4 新宿東清掃センター	市谷仲之町2-42	○		
	5 歌舞伎町清掃センター	歌舞伎町2-42-7	○		
	6 エコギャラリー新宿	西新宿2-11-4	○	○	○
	7 西早稲田リサイクル活動センター	西早稲田3-19-5	○	○	○
地域センター	8 四谷地域センター	内藤町87	○	○	○
	9 牛込筆筒地域センター	筆筒町15	○	○	○
	10 榎町地域センター	早稲田町85	○		○
	11 若松地域センター	若松町12-6	○	○	○
	12 大久保地域センター	大久保2-12-7	○	○	○
	13 戸塚地域センター	高田馬場2-18-1	○	○	○
	14 落合第一地域センター	下落合4-6-7	○	○	○
	15 落合第二地域センター	中落合4-17-13	○		
	16 柏木地域センター	北新宿2-3-7	○	○	○
	17 角筈地域センター	西新宿4-33-7	○	○	
生涯学習館	18 赤城生涯学習館	赤城元町1-3	○		
	19 戸山生涯学習館	戸山2-11-101	○		
	20 北新宿生涯学習館	北新宿3-20-2	○	○	○
	21 住吉町生涯学習館	住吉町13-3	○		
児童館 地域交流館 ことぶき館 シニア活動館	22 富久町児童館	富久町22-21	○		○
	23 西落合児童館	西落合1-31-24	○		
	24 中町児童館・地域交流館	中町25	○		
	25 薬王寺児童館・ことぶき館	市谷薬王寺51	○		
	26 早稲田南町児童館・地域交流館	早稲田南町50		○	
	27 百人町児童館・地域交流館	百人町2-18-21	○	○	
	28 上落合児童館・地域交流館	上落合2-28-8	○		
	29 高田馬場シニア活動館	高田馬場3-39-29	○		
	30 戸山シニア活動館	戸山2-27-2		○	○
	31 西早稲田地域交流館	西早稲田1-22-2		○	○
	32 下落合地域交流館	下落合3-12-33	○	○	○
図書館	33 中央図書館 ※平成25年7月20日に下落合1-9-8から移転	大久保3-1-1	○		○
	34 鶴巻図書館	早稲田鶴巻町521	○		
	35 西落合図書館	西落合4-13-17	○	○	○
その他の施設	36 新宿コズミックスポーツセンター	大久保3-1-2	○	○	○
	37 新宿スポーツセンター	大久保3-5-1	○	○	○
	38 新宿文化センター	新宿6-14-1	○		
	39 障害者福祉センター	戸山1-22-2	○	○	○
	40 あゆみの家	西落合1-30-10		○	
	41 百人町高齢者在宅サービスセンター	百人町3-30-2	○		
	42 新宿区社会福祉協議会	高田馬場1-17-20	○		
	43 男女共同参画推進センター	荒木町16	○	○	○
	44 子ども総合センター	新宿7-3-29	○		
	45 榎町子ども家庭支援センター	榎町36	○		
	46 西新宿保健センター	西新宿7-5-8		○	○

※電池回収箱は民間施設にも28箇所設置

(環境清掃部新宿清掃事務所)

## 5 5 区立公園

(平成25年4月1日現在)

名称	所在地	面積	土地所有権者	開設・移管 年月日	区分
【区立公園合計】	99箇所	338,610.14	m		
1牛込弁天	弁天町84	2,450.42	新宿区	S25.10.1移管	都市計画公園
2白銀	白銀町3	4,410.23	新宿区	S25.10.1移管	都市計画公園
3若葉	若葉3-4	2,136.14	新宿区	S25.10.1移管	都市計画公園
4愛住	愛住町11	2,496.01	新宿区	S25.10.1移管	都市計画公園
5大久保	歌舞伎町2-43	3,272.94	新宿区	S25.10.1移管	都市計画公園
6四谷見附	四谷1-12	3,036.42	新宿区	S26.9.29移管	都市計画公園
7西大久保	大久保1-17	1,471.00	新宿区	S27.4.1移管	都市計画公園
8三栄	三栄町24	1,323.79	新宿区	S25.10.1移管	都市計画公園
9須賀	須賀町8	448.36	民有地	S27.4.1移管	都市計画公園
10西戸山	百人町4-1	22,430.20	国・新宿区	S28.4.1移管	都市計画公園
11花園東	新宿1-25	1,219.89	新宿区	S28.9.1移管	都市計画公園
12花園	新宿1-21	3,987.98	新宿区	S30.3.1移管	都市計画公園
13新宿	新宿2-9	1,542.36	新宿区	S30.3.1移管	都市計画公園
14歌舞伎町	歌舞伎町1-13	198.60	新宿区	S32.12.10移管	
15柏木	西新宿7-14	1,305.97	新宿区	S32.12.10移管	
16鶴巻南	早稲田町78	5,576.32	新宿区	S33.5.26移管	都市計画公園
17神田上水	北新宿4-37	2,823.86	新宿区	S35.10.15移管	都市計画公園
18大東橋	北新宿4-32	1,500.92	新宿区	S35.10.15移管	
19落合	中井1-14	9,602.86	新宿区	S35.2.29移管	都市計画公園
20上落合	上落合2-16	485.56	新宿区	S33.5.26移管	都市計画公園
21八幡	上落合1-7	1,086.62	新宿区	S38.4.1移管	都市計画公園
22北柏木	北新宿4-12	5,198.89	新宿区	S38.4.1移管	
23花園西	新宿1-32	1,021.93	新宿区	S39.4.1移管	都市計画公園
24西落合	西落合2-19	11,559.88	新宿区	S35.7.23移管	都市計画公園
25下落合	下落合4-18	970.82	新宿区	S42.8.17開設	
26新小川	新小川町3	1,111.26	新宿区	S42.10.1開設	
27若葉東	四谷1-12	5,045.67	国	S42.4.1移管	都市計画緑地
28みなみもと町	南元町20	9,297.72	新宿区	S42.4.1移管	都市計画公園
29大久保北	大久保2-28	783.49	新宿区	S43.12.23開設	
30加賀	市谷加賀町2-4	1,326.76	新宿区	S44.3.27開設	
31戸塚	高田馬場3-40	1,700.09	新宿区	S44.2.1開設	
32矢来	矢来町38	1,436.45	新宿区	S44.11.1開設	
33おとめ山	下落合2-10	18,304.40	国・新宿区	S44.7.1移管	都市計画公園
34甘泉園	西早稲田3-5	14,235.35	新宿区	S44.7.1移管	都市計画公園
35諏訪	高田馬場1-16	1,736.36	新宿区	S46.8.31開設	都市計画公園
36高田馬場駅前	高田馬場2-18	98.39	新宿区・民有地	S47.2.26開設	都市計画公園
37上落合西	上落合3-11	1,552.51	新宿区	S47.5.11開設	都市計画公園
38落合中央	上落合1-2	21,072.96	都	S47.4.1移管	
39戸山東	戸山1-19	943.19	国・新宿区	S48.2.8開設	都市計画公園
40住吉	住吉町13	1,444.75	新宿区	S48.5.28開設	
41清水川橋	下落合1-1外	1,246.03	新宿区	S49.6.11開設	
42葛ヶ谷	西落合2-1	1,009.62	新宿区	S49.5.23開設	
43東大久保	新宿6-14	967.24	新宿区	S48.12.21開設	
44新宿遊歩道	歌舞伎町1-1	2,311.39	新宿区	S49.6.24開設	
45東五軒	東五軒町3	799.10	国	S50.3.29開設	
46諏訪の森	高田馬場1-12	1,437.24	新宿区	S50.3.31開設	
47佐伯	中落合2-4	600.98	新宿区	S50.4.1開設	
48新宿中央	西新宿2-11	88,065.95	都・新宿区	S50.4.1移管	都市計画公園
49荒井山	西早稲田2-3	332.33	国	S51.3.31開設	
50漱石	早稲田南町7	1,029.12	新宿区	S51.3.31開設	
51早稲田	早稲田南町37	806.16	新宿区	S51.3.31開設	
52仲之	市谷仲之町2	1,599.99	新宿区	S52.4.25開設	
53宮田橋	高田馬場3-8	1,540.74	新宿区	S52.4.25開設	都市計画公園
54もとまち	南元町4	2,144.67	新宿区	S53.1.20開設	都市計画公園
55蜀江坂	北新宿2-3	738.32	新宿区	S53.1.20開設	

次ページに続く

名称	所在地	面積	土地所有者	開設・移管 年月日	区分
56山伏	北山伏町1	652.50	国・新宿区	S53.3.31開設	
57榎町	東榎町11	738.57	新宿区	S53.3.31開設	都市計画公園
58中落合	中落合1-5	953.97	国・新宿区	S53.3.31開設	
59大京	大京町14	713.05	新宿区	S54.1.10開設	
60西坂	中落合2-7	1,137.34	新宿区	S54.3.31開設	
61西落合北	西落合4-13	1,900.84	新宿区	S54.3.31開設	都市計画公園
62西落合東	西落合1-23	393.68	新宿区	S54.3.31開設	
63抜弁天北	新宿7-3	1,250.28	新宿区	S55.2.20開設	都市計画公園
64原町	原町3-74	393.76	新宿区	S55.3.21開設	
65まつ川	高田馬場2-4	389.96	新宿区	S55.3.31開設	
66北新宿	北新宿3-20	6,991.15	新宿区	S58.2.26開設	都市計画公園
67中町	中町5	760.73	新宿区	S58.3.25開設	都市計画公園
68大久保三角	大久保3-9	621.05	新宿区	S58.3.28開設	
69小滝	高田馬場3-46	222.42	新宿区	S58.3.28開設	
70荒木	荒木町10	300.62	新宿区	S59.3.31開設	
71南榎	南榎町57	611.32	新宿区	S61.3.31開設	都市計画公園
72角筈	西新宿4-38	776.26	新宿区	S62.3.31開設	
73妙正寺川	西落合2-20	17,314.83	中野区新宿区外	S62.4.1開設	
	中野区松が丘1-33		共有	5,731.86	
			中野区	638.90	
			東京都	8,955.43	
			UR都市機構	1,988.64	
74納戸町	納戸町26	1,029.23	新宿区	S63.4.1開設	
75百二	百人町2-24	281.94	新宿区	H2.3.31開設	
76藤兵衛	高田馬場3-21	613.50	新宿区	H3.3.20開設	
77高田馬場	高田馬場4-22	1,756.47	新宿区	H3.3.20開設	
78左門	左門町5	232.72	新宿区	H3.3.20開設	
79下落合野鳥の森	下落合4-8	1,546.58	新宿区	H4.3.21開設	
80百人町ふれあい	百人町3-28	6,989.49	国・新宿区	H4.3.21開設	都市計画公園
81小泉八雲記念	大久保1-7	1,512.06	新宿区	H5.3.27開設	都市計画公園
82大日坂	西早稲田1-22	186.23	新宿区	H5.12.13開設	
83若宮	若宮町20	1,368.38	新宿区	H6.3.28開設	
84下落合東	下落合3-5	848.31	新宿区	H7.2.10開設	
85台町すみれ	市谷台町15	134.57	新宿区	H9.3.25開設	
86きたしん	北新宿2-6	254.50	新宿区	H11.7.8開設	
87中井東	中井2-4	538.09	新宿区	H14.3.1開設	
88つくど	津久戸町5	410.30	都	H14.5.20開設	
89寺内	神楽坂5-43	238.42	新宿区	H15.3.1開設	
90西坂第二	中落合2-15	105.01	新宿区	H15.3.1開設	
91かば	中落合2-16	726.79	新宿区	H15.3.31開設	
92あかね	西落合1-31	570.43	新宿区	H17.4.28開設	
93市谷船河原町	市船河原町12	120.50	新宿区	H17.9.15開設	
94北三もみじ	北新宿3-2	95.17	新宿区	H20.5.15開設	
95富久さくら	富久町21	4,550.79	国・新宿区	H21.3.31開設	
96信濃町希望	信濃町30	371.77	新宿区	H22.4.1開設	
97信濃町友情	信濃町29	137.00	新宿区	H22.4.1開設	
98内藤町けやき	内藤町1	122.88	新宿区	H22.12.10開設	
99延寿東流	中落合4-6	453.15	新宿区	H18.3.31開設	

(みどり土木部みどり公園課)

## 56 児童遊園

(平成25年4月1日現在)

名称	所在地	面積 m <sup>2</sup>	土地所有者	開設・移管 年月日	区分
【児童遊園合計】	59箇所	25,823.28			
1 あさひ	横寺町52	1,064.44	新宿区	S25.5.5開設	
2 さつき	北新宿1-13	198.15	新宿区	S39.9.10開設	
3 市谷八幡	市谷八幡町15	70.67	民有地	S26.4.5開設	都市計画公園
4 毘沙門	神楽坂5-36	76.76	民有地	S26.4.5開設	
5 かすみ	霞ヶ丘町5	876.70	国	S42.4.8開設	

次ページに続く



名称	所在地	面積 ㎡	土地所有者	開設・移管 年月日	区分
6 榎箕	坂町22	361.04	新宿区・民有地	S26.4.5開設	
7 内藤	内藤町1	136.55	民有地	S26.4.5開設	
8 富久町	余丁町4	377.22	国・都	S26.9.27開設	都市計画公園
9 余丁町	余丁町4	1,453.69	国・都	S26.9.27開設	
10 水野原	若松町5	661.16	国	S28.4.1移管	
11 さくら	水道町4	146.22	新宿区	S28.5.5開設	
12 こばと	西新宿4-36	562.84	都	S29.6.1開設	
13 大木戸	四谷4-9	1,042.40	新宿区	S31.11.26開設	
14 天神山	新宿6-21	1,248.70	民有地	S31.12.15開設	
15 つづみ	西落合2-21	265.34	新宿区	S32.11.16開設	
16 曙橋	片町4	89.10	都	S35.4.1開設	
17 十二社	西落合4-9	484.35	新宿区	S38.3.1開設	
18 ひまわり	百人町4-4	591.26	国	S38.11.1開設	
19 みつば	中落合2-25	295.27	新宿区	S40.7.29開設	
20 ひばり	西落合3-17	330.05	新宿区	S40.4.1開設	
21 しらゆり	喜久井町20	420.71	新宿区	S40.4.1開設	
22 みなか	上落合3-16	304.24	新宿区	S41.2.1開設	
23 みなみ	南元町18	231.87	都	S41.9.2開設	
24 やよい	中落合3-14	533.94	新宿区	S41.8.8開設	
25 けやき	西新宿6-19	706.72	都	S42.2.8開設	
26 はごろも	西新宿5-18	953.15	新宿区	S42.12.15開設	
27 みずき	西早稲田2-12	291.60	新宿区	S42.8.23開設	
28 高田馬場第一	高田馬場4-30	398.58	新宿区	S43.3.17開設	
29 東大久保	新宿7-26	906.66	新宿区	S43.3.15開設	
30 なるこ	西新宿8-15	222.20	新宿区	S43.3.15開設	
31 わかまつ	若松町27	349.36	新宿区	S43.3.15開設	
32 なんだ	納戸町19	652.97	新宿区	S43.8.28開設	
33 すえひろ	北新宿2-9	183.35	新宿区	S44.4.8開設	
34 西早稲田	西早稲田3-20	441.20	新宿区	S44.9.27開設	
35 あかぎ	赤城下町21	611.24	新宿区	S44.11.27開設	
36 西大久保	大久保2-8	306.96	新宿区	S45.8.27開設	
37 中落合西	中落合3-26	197.44	新宿区	S45.8.24開設	
38 みやた	高田馬場3-8	252.14	新宿区	S45.8.27開設	
39 余丁東	余丁町12	623.37	新宿区	S46.4.26開設	
40 あおぎり	西落合1-2	157.10	新宿区	S46.3.1開設	
41 高田馬場駅西	高田馬場4-28	514.35	新宿区	S46.10.9開設	
42 信濃町	信濃町20	308.13	新宿区	S47.5.12開設	
43 早稲田南町	早稲田南町16	204.89	新宿区	S47.5.15開設	
44 高田馬場第二	高田馬場1-4	305.95	新宿区	S48.2.7開設	
45 新左門	左門町19	577.65	新宿区	S48.4.1開設	
46 つつじの里	百人町2-17	314.19	新宿区	S49.5.30開設	
47 出羽坂	南元町4	196.78	新宿区	S49.5.24開設	
48 しんかいばし	北新宿3-30	481.89	新宿区	S49.5.30開設	
49 みょうが坂	四谷4-23	515.15	新宿区	S48.11.30開設	
50 よどばし	西新宿5-3	618.57	都	S49.5.30開設	
51 大番	大京町31	292.10	新宿区	S49.5.30開設	
52 やまぶき	山吹町35	329.05	新宿区	S49.11.15開設	
53 あらき	荒木町11	153.92	新宿区	S50.3.29開設	
54 かわだ	河田町3	220.45	新宿区	S51.3.31開設	
55 中富久	富久町22	580.68	新宿区	S51.9.30移管	
56 よつや	四谷2-8	245.87	新宿区	S51.12.11移管	
57 津の守坂	坂町24	295.53	都	S55.7.15開設	
58 みどり	百人町3-19	329.82	国	S62.10.1開設	
59 みずも	住吉町6	261.60	都	H11.9.20開設	

(みどり土木部みどり公園課)

57 ポケットパーク

(平成25年4月1日現在)

名称	所在地	面積 m <sup>2</sup>	土地所有者	開設年月日	区分
【ポケットパーク合計】	19箇所	3,872.64			
1百人町三丁目ポケットパーク1	百人町3-6	801.65	新宿区	H8.3.29	
2百人町三丁目ポケットパーク2	百人町3-11	131.37	新宿区	H8.3.29	
3百人町三丁目ポケットパーク3	百人町3-4	72.60	新宿区	H8.3.29	
4百人町三丁目ポケットパーク4	百人町3-10	79.68	新宿区	H9.3.25	
5百人町三丁目ポケットパーク5	百人町3-12	50.54	新宿区	H9.3.25	
6百人町三丁目ポケットパーク6	百人町3-13	55.98	新宿区	H9.3.25	
7百人町三丁目ポケットパーク7	百人町3-4	58.82	新宿区	H9.3.25	
8百人町三丁目ポケットパーク8	百人町3-17	53.97	新宿区	H9.3.25	
9百人町三丁目ポケットパーク9	百人町3-18	58.98	新宿区	H9.3.25	
10百人町三丁目ポケットパーク10	百人町3-2	127.55	新宿区	H9.3.25	
11百人町三丁目ポケットパーク11	百人町3-14	55.29	新宿区	H9.3.25	
12百人町三丁目ポケットパーク12	百人町3-13	55.25	新宿区	H9.3.25	
13百人町三丁目ポケットパーク13	百人町3-5	58.01	新宿区	H9.3.25	
14百人町三丁目ポケットパーク14	百人町3-16	117.86	新宿区	H9.3.25	
15百人町三丁目ポケットパーク15	百人町3-18	119.05	新宿区	H9.3.25	
16百人町三丁目ポケットパーク16	百人町3-18	237.13	新宿区	H9.3.25	
17百人町三丁目ポケットパーク17	百人町3-11	503.23	新宿区	H18.3.31	
18百人町三丁目ポケットパーク18	百人町3-5, 6, 14, 15	687.11	新宿区	H19.3.30	
19百人町三丁目ポケットパーク19	百人町3-3, 16, 18	548.57	新宿区	H20.4.1	

(みどり土木部みどり公園課)

58 遊び場

(平成25年4月1日現在)

名称	所在地	面積 m <sup>2</sup>	土地所有者	開設年月日	備考
【遊び場合計】	8箇所	3,347.00			
1筑土八幡町	筑土八幡町2	80.31	民有地	S42.3.1	
2富久町	富久町1	103.28	東京都	S49.8.6	
3須賀町	須賀町1	103.90	東京都	S51.3.31	
4宮田橋	高田馬場3-18	272.64	東京都	S50.8.1	宮田橋公園併設
5よどばし	西新宿5-3	129.39	東京都	S54.8.13	よどばし児童遊園併設
6西落合遊歩道	西落合3-8	233.20	新宿区	S56.3.30	
7聖母病院脇	中落合2-5	394.80	新宿区	H4.3.16	
8よつや運動広場	四谷1-1	2,029.48	東京都	H14.4.22	

(みどり土木部みどり公園課)

59 国民公園等

名称	所在地	面積 m <sup>2</sup>	備考
【国民公園等合計】	2箇所	862,259.97 (593,011.20)	
新宿御苑	内藤町地内	583,061.13 (383,901.00)	
明治神宮外苑	霞ヶ丘町地内	279,198.84 (209,110.20)	

(注) ( )内は、新宿区内に位置する面積

(みどり土木部みどり公園課)

## 60 散歩道

(平成25年4月1日現在)

名称	所在地	面積 ㎡	土地所有者	開設年月日	備考
【散歩道合計】	1箇所	4,364.74			
玉川上水・内藤新宿分水散歩道	内藤町11	4,364.74	国	H22.4.1	新宿御苑内

(みどり土木部みどり公園課)

## 61 都立公園等

(平成25年4月1日現在)

名称	所在地	面積 ㎡	開設年月日	備考
【都立公園合計】	2箇所	244,116.78 (215,617.44)		
戸山公園	大久保三丁目地内、 戸山一・二・三丁目地内	186,807.44 (186,807.44)	S29.8.16	
明治公園	霞ヶ丘町地内	57,309.34 (28,810.00)	S39.10.1	
【他の区の公園】				
外濠公園	市谷本村町外・千代田区	38,794.92 (12,817.93)	H2.8.30	千代田区立
哲学堂公園	西落合二丁目外	52,494.08 (3,687.45)	S21.10.26	中野区立

(注) ( )内は、新宿区内に位置する面積

(みどり土木部みどり公園課)

## 62 公衆便所

(平成25年4月1日現在)

名称	所在地	建物面積 ㎡	開設・移管年月	備考
【公衆便所合計】	23箇所	566.71		
1市谷見附	市谷八幡町地内	18.05	S28.10移管	
2富久町	富久町2	20.58	S28.10移管	
3合羽坂上	市谷仲之町4	20.36	S28.10移管	
4南蔵院前	筆筈町1	14.88	S28.10移管	
5矢来交番脇	東榎町2	20.64	S28.10移管	
6牛込見附	神楽坂1-9	21.49	S28.10移管	
7御苑前	内藤町87	29.68	S28.10移管	
8太宗寺内	新宿2-9	9.61	S28.10移管	
9新宿駅東南口	新宿3-37	41.60	H6.12開設	
10曙橋下	片町4	15.40	S37.4開設	
11西落合	西落合2-17	14.01	S41.3開設	
12戸山	戸山2-33	26.38	S42.11開設	
13小滝橋脇	北新宿4-37	23.88	S42.11開設	
14四村橋脇	西落合2-19	27.45	S44.3開設	
15大東橋脇	北新宿4-37	41.45	S44.11開設	
16甘泉園内	西早稲田3-5	20.08	S46.1開設	
17高田馬場	高田馬場1-16	18.20	S46.8開設	
18下落合	下落合1-9	18.49	S46.9開設	
19上落合	上落合1-2	17.96	S50.4開設	
20新宿西口地下第一	西新宿1丁目西口地下街	45.62	S50.7移管	多目的トイレ含む
21新宿西口地下第二	西新宿1丁目西口地下街	39.90	S50.7移管	
22西武新宿駅前	歌舞伎町1-30	28.10	S52.4開設	
23四谷駅前	四谷1-3	32.90	H3.1開設	

(みどり土木部みどり公園課)

## 63 材料置場

(平成25年4月1日現在)

名称	所在地	面積 ㎡	土地所有者	開設年月日	備考
【材料置場合計】	4箇所	2,093			
1南元町	南元町15先	435	東京都	S42.12.27	
2大京町	大京町29	672	新宿区	S48.4.1	
3柏木	北新宿4-36-5	746	新宿区	H6.2.22	
4仲之町	市谷仲之町2-1	240	新宿区	H8.4.1	

(みどり土木部みどり公園課)

## 6 4 自転車等駐輪場

(平成25年4月1日現在)

名称	所在地	土地面積	収容可能台数		土地所有者	開設年月日	管理人
			自転車台	原付台			
【自転車等駐輪場合計】	15箇所	3226.8	1566	187			
1曙橋駅	片町5先	216.6	100	38	都・区	H2.11.1	有
2新宿駅西口	西新宿2-1先	715.3	100	-	都	H3.3.1	有
3高田馬場駅第二	高田馬場2-19	171.4	110	-	区・民間	H5.10.1	有
4新宿駅東南口	新宿3-37先	213.3	137	40	国	H6.12.15	有
5新大久保駅	百人町2-3外	1043.0	600	65	区	H7.12.1	有
6神楽坂駅	矢来町104	154.0	90	-	区	H9.12.1	有
7牛込柳町駅	原町1-10、2-6	275.0	106	14	都	H13.1.1	無
8高田馬場駅第三	高田馬場1-35	146.1	117	20	民間	H13.4.1	無
9新宿西口駅	西新宿7-1先	9.3	8	-	民間	H21.4.1	無
10四ツ谷駅	四谷1-5	42.0	57	-	民間	H22.4.1	無
11国立競技場駅	霞ヶ丘町10	15.2	7	-	都	H22.7.1	無
12下落合駅	上落合1-17	167.2	88	10	区	H23.4.1	無
13大久保駅	百人町2-24	22.6	10	-	区	H23.4.1	無
14西新宿五丁目駅	西新宿4-5	7.0	11	-	区	H23.4.1	無
15牛込神楽坂駅	筆筈町15	28.8	25	-	区	H23.10.15	無

(注) 曙橋駅、新宿駅西口の土地面積は、自転車等整理区分を含む。

(みどり土木部交通対策課)

## 6 5 路上自転車等駐輪場

(平成25年4月1日現在)

名称	所在地	収容可能台数		開設年月日
		自転車台	自動二輪車台	
【路上自転車等駐輪場合計】	10箇所	1,279	46	
1新宿駅南口	新宿4-1先	-	32	H21.4.1
2早大通り	早稲田鶴巻町517先・518先・538先	20	7	H21.4.1
3東新宿駅	新宿6-29先及び新宿7-27先及び歌舞伎町2-3	297	-	H21.4.1
4区役所脇	歌舞伎町1-4先	-	7	H21.4.1
5四ツ谷駅	四ツ谷1-4先・5先	72	-	H22.4.1
6新宿駅	西新宿1-1先・5先・6先・7先・10先・17先及び新宿3-26先・27先	470	-	H22.4.1
7都電早稲田駅	西早稲田1-23先	18	-	H22.7.1
8四谷三丁目駅	四谷3-4先・5先・7先・8先・9先・10先・11先・12先	286	-	H23.4.1
9信濃町駅	信濃町34先	17	-	H23.4.1
10落合駅	上落合2-29先及び上落合3-8先	99	-	H23.4.1

(みどり土木部交通対策課)

## 6 6 自転車保管場所(撤去自転車の返還場所)

(平成25年4月1日現在)

名称	所在地	土地面積	収容可能台数	土地所有者	開設年月日	備考
【自転車保管場所合計】	4箇所	11825.9	3,877			
1内藤町	内藤町1	3,149.8	1,100	区	S59.6.18	
2西新宿	西新宿2-1先	1,290.8	877	都	H3.11.1	
3四谷	本塩町2	5,615.7	800	区	H19.10.1	
4百人町	百人町2-3	1,769.6	1,100	区	H18.2.1	

(みどり土木部交通対策課)

## 6 7 自転車等整理区画

(平成25年4月1日現在)

名称	所在地	収容可能台数	開設年月日
【自転車等整理区画合計】	60区画	4,589	
1大久保駅	百人町2-27先 外	A、Bの2区画	130
2新宿三丁目駅	新宿2-12先 外	1区画	198
3早稲田駅	戸塚町1-100先 外	A、Bの2区画	266
4高田馬場駅	高田馬場2-19先 外	A~Iの9区画	702
5飯田橋駅	神楽河岸1先 外	A~Eの5区画	209
6若松河田駅	若松町13先	1区画	66
7中井駅	中落合1-20先 外	A~Cの3区画	244
8信濃町駅	信濃町34先	1区画	120
9新宿駅	新宿3-38先 外	A~C、I~Mの8区画	629
10都庁前駅	西新宿2-1先 外	A~Dの4区画	890
11落合南長崎駅	西落合3-1先	A~Cの3区画	90
12市ヶ谷駅	市谷町1-18先 外	A~Dの4区画	124
13四ツ谷駅	四谷1-5先 外	A、C~F、H、Iの7区画	275
14西武新宿駅	歌舞伎町1-30先	A、Bの2区画	107
15新宿御苑前駅	新宿1-8先 外	A~Dの4区画	84
16西新宿五丁目駅	西新宿4-5	1区画	165
17曙橋駅	片町5先	1区画	200
18新宿西口駅	西新宿7-1先	1区画	70
19牛込神楽坂駅	筆筈町43	1区画	20

(みどり土木部交通対策課)

## 6 8 自転車等置場

(平成25年4月1日現在)

名称	所在地	収容可能台数	開設年月日
【自転車等置場合計】	16箇所	890	
1歌舞伎町周辺	歌舞伎町周辺都道及び区道上、15所	862	H16.12.1
2西早稲田駅	高田馬場1-1	28	H20.6.14

(みどり土木部交通対策課)

## 16 施設利用状況

### 1 男女共同参画推進センター利用状況

区分 年度	図書 貸出	悩みごと相談室		会議室		
		電話	面接	貸出 日数	利用 件数	利用者
21	冊 13,297	件 693	件 299	日 262	件 460	人 7,649
22	9,827	572	306	258	443	7,094
23	9,121	826	420	279	471	7,775
24	10,142	935	378	277	509	8,413

(子ども家庭部男女共同参画課)

### 2 消費生活センター分館利用状況

区分 年度	会議室	調理兼 商品テ スト室	グルー プ活動 室	幼児室
22	1,724	191	261	50
23	843	167	203	28
24	572	327	290	-

※平成21年4月20日付、消費生活センターから消費生活センター分館に名称変更

※平成23年10月1日移転。会議室は3室から1室に変更、幼児室は8月31日までの件数

(地域文化部消費者支援等担当課)

### 3 産業会館利用状況

区分 年度	多目的 ホール	楽屋	展示 ホール	商談室	和室	研修室 A	研修室 B	研修室 C	研修室 D
22	650	139	58	528	203	688	651	711	-
23	693	122	55	535	153	769	592	703	-
24	721	118	45	569	224	771	648	709	-

※ 利用実績

(地域文化部産業振興課)

### 4 創業支援センター利用状況

区分 年度	利用 者数	定員
23	人 8	人 32
24	23	32
25	29	32

※ 23年度は、10月1日の開設日時の人数

※ それ以降は各年度4月1日時点の人数

(地域文化部産業振興課)

### 5 四谷地域センター・区民ホール利用状況

(単位：件数)

区分 年度	多目的 ホール	和室	茶室	調理 工作室	集会室				区民 ホール
					1 音楽室	2	3	4	
21	件 1,462	件 2,143	件 890	件 1,007	件 1,581	件 1,396	件 1,434	件 1,422	件 774
22	1,401	2,151	897	979	1,453	1,298	1,291	1,384	727
23	1,378	2,055	958	897	1,419	1,255	1,279	1,271	559
24	1,456	2,273	1,030	954	1,516	1,377	1,379	1,415	753

(地域文化部四谷特別出張所)

### 6 牛込笹筒地域センター・区民ホール利用状況

(単位：件数)

区分 年度	多目的 ホール コンドル	洋室		調理室	和室		葬儀ができる多目的ホール			葬儀 利用	区民 ホール
		バラA	バラB		なつめ	つつじ	菊	百合	水仙		
21	件 1,498	件 1,437	件 1,351	件 685	件 1,321	件 1,245	件 736	件 664	件 861	件 67	件 655
22	1,499	1,344	1,279	646	1,239	1,121	706	687	881	81	504
23	1,419	1,318	1,229	661	1,203	1,019	680	627	774	82	687
24	1,414	1,408	1,307	720	1,362	1,223	754	714	943	74	687

(地域文化部笹筒町特別出張所)

### 7 榎町地域センター利用状況

(単位：件数)

区分 年度	多目的 ホール	調理室	大会議室		工芸 美術室	軽音楽室	和室	小会議室	葬儀ができる多目的ホール		葬儀利用
			A	B					ホールA	ホールB	
21	件 1,431	件 698	件 1,224	件 1,001	件 839	件 1,672	件 946	件 1,491	件 702	件 800	件 52
22	1,426	610	1,171	983	862	1,605	964	1,354	738	716	64
23	1,370	604	1,078	918	703	1,449	729	1,095	764	659	61
24	1,422	609	1,121	985	704	1,620	806	1,236	728	765	57

(注) 「葬儀ができる多目的ホール」の件数は、他室と同様の計算方法で「葬儀利用分」も含めて記載した。

(地域文化部榎町特別出張所)

8 若松地域センター利用状況

(単位：件数)

区分 年度	第一 集会室	第二集会室		多目的 ホール	和室		葬儀が できる 多目的 ホール	B 1 集会室	音楽室	調理室	葬儀 利用
		A	B		はな みずき	つばき					
21	1,233	1,301	1,207	1,498	1,350	909	753	757	1,469	281	102
22	1,191	1,281	1,210	1,325	1,310	793	627	634	1,416	249	84
23	1,119	1,200	1,103	1,393	1,224	758	765	776	1,337	284	108
24	1,179	1,274	1,140	1,388	1,243	812	765	811	1,379	273	107

(注) 「葬儀ができる多目的ホール」及び「B 1集会室」の件数は、他室と同様の計算方法で「葬儀利用分」も含めて記載した。  
(地域文化部若松町特別出張所)

9 大久保地域センター利用状況

(単位：件数)

区分 年度	会議室			調理室	和室	多目的 ホール
	A	B	C			
21	1,331	1,435	1,518	1,217	1,525	1,482
22	1,229	1,337	1,370	1,121	1,423	1,482
23	1,169	1,286	1,385	1,086	1,414	1,330
24	1,145	1,363	1,432	1,176	1,379	1,432

(地域文化部大久保特別出張所)

10 戸塚地域センター利用状況

(単位：件数)

区分 年度	多目的 ホール	会議室 1	会議室 2	会議室 3	会議室 4	音楽室	調理・手 工芸室	和室	葬儀ができる 多目的ホール			葬儀 利用
									集会室 1	集会室 2	集会室 3	
21	97	64	86	58	68	61	38	31	29	12	19	1
22	1,534	1,386	1,440	1,432	1,501	1,624	988	1,234	1,139	1,026	700	1
23	1,536	1,457	1,527	1,512	1,583	1,629	1,137	1,478	1,297	1,170	917	0
24	1,525	1,552	1,602	1,576	1,647	1,690	1,242	1,486	1,366	1,371	1,192	0

(注) 平成22年2月27日開設 「葬儀ができる多目的ホール」の件数は、  
他室と同様の計算方法で「葬儀利用分」も含めて記載した。  
(地域文化部戸塚特別出張所)

11 落合第一地域センター利用状況

(単位：件数)

区分 年度	第一集会室		第二 集会室	調理室	和室	多目的 ホール	葬儀ができる多目的 ホール		和室 控室	葬儀 利用
	A	B					A	B		
21	1,120	1,065	1,309	463	955	1,356	992	1,148	886	56
22	1,023	1,023	1,236	476	921	1,353	956	1,046	842	54
23	1,075	1,062	1,205	524	994	1,110	929	995	828	46
24	1,027	1,051	1,267	531	844	1,279	897	1055	908	59

(注) 「葬儀ができる多目的ホール」及び「和室控室」の件数は、  
他室と同様の計算方法で「葬儀利用分」も含めて記載した。  
(地域文化部落合第一特別出張所)

12 落合第二地域センター利用状況

(単位：件数)

区分 年度	小会 議室	大会議室		茶室	和室	調理室	工芸 美術室	音楽室	多目的 ホール
		A	B						
21	1,066	997	974	525	852	411	690	1,599	1,269
22	1,155	893	845	550	868	547	685	1,511	1,300
23	963	804	797	631	857	583	690	1,413	1,329
24	1,041	856	794	633	922	568	663	1,542	1,377

(地域文化部落合第二特別出張所)

13 柏木地域センター利用状況 (単位：件数)

区分 年度	会議室		会議室 2	調理室	音楽室	和室	多目的 ホール
	1-A	1-B					
21	973	1,031	1,144	704	1,245	710	1,416
22	987	1,037	1,140	639	1,291	727	1,434
23	971	1,026	980	651	1,319	793	1,431
24	1,032	1,093	1,217	701	1,484	820	1,482

(地域文化部柏木特別出張所)

14 角筈地域センター・区民ホール利用状況 (単位：件数)

区分 年度	会議室		クッキング グループ	和室1	和室2	多目的 ホール	区民 ホール
	A	B					
21	1,339	1,409	903	1,116	1,470	1,363	672
22	1,119	1,295	849	973	1,321	1,219	525
23	745	839	535	503	898	734	412
24	1,021	1,196	746	789	1,080	1,006	609

地域センター・区民ホールは  
東日本大震災によりH23.3.11  
午後～H23.7.25利用中止

(地域文化部角筈特別出張所)

15 新宿文化センター利用状況

区分 年度	大ホール		小ホール		展示室		リハーサル室		会議室(6室)	
	利用 日数	利用率	利用 日数	利用率	利用 日数	利用率	利用 日数	利用率	利用 日数	利用率
21	295	89.4	290	85.8	324	95.3	289	89.2	1,538	90.5
22	293	87.2	303	88.3	324	95.0	292	89.3	1,531	88.7
23	195	91.5	277	80.8	342	97.7	282	83.9	1,804	85.7
24	279	87.2	247	74.2	337	96.3	327	94.8	1,892	90.2

(地域文化部文化観光課)

16 中強羅区民保養所(箱根つつじ荘)利用状況

区分 年度	客室	定員	利用人員			客室 稼働率	休憩利 用者数	備考
			大人	子供	計			
21	30	140	24,640	1,438	26,078	90.00	1,108	
22	30	140	21,777	1,218	22,995	83.20	1,004	
23	30	140	22,161	1,280	23,441	87.00	639	
24	30	140	22,885	1,380	24,265	84.20	683	

(地域文化部生涯学習コミュニティ課)

17 区民健康村(グリーンヒルハヶ岳)利用状況

区分 年度	客室	定員	利用人員(区民)			利用人員(区民以外)			宿泊者計	客室 稼働率
			大人	子供	計	大人	子供	計		
21	31	154	14,954	2,597	17,551	7,319	770	8,089	25,640	74.40
22	31	154	13,254	2,155	15,409	6,381	682	7,063	22,472	69.40
23	31	154	12,636	2,112	14,748	6,282	693	6,975	21,723	70.00
24	31	154	13,773	2,232	16,005	7,179	702	7,881	23,886	70.20

(地域文化部生涯学習コミュニティ課)

18 児童館利用状況

年度・施設名	児童館	
	定員	利用人員
	人	人
21	2,355	527,311
22	2,440	516,259
23	2,350	531,251
24	2,350	549,263
本塩町児童館	100	14,291
北山伏児童館	100	17,240
中町児童館	100	15,522
東五軒町児童館	70	19,518
薬王寺児童館	140	17,573
早稲田南町児童館	80	18,357
富久町児童館	110	27,002
百人町児童館	140	27,621
高田馬場第一児童館	185	34,631
高田馬場第二児童館	150	26,292
上落合児童館	100	30,097
中井児童館	90	11,954
西落合児童館	165	40,205
北新宿第一児童館	90	30,741
北新宿第二児童館	100	28,651
西新宿児童館	100	20,427
信濃町子ども家庭支援センター児童コーナー	140	30,531
榎町子ども家庭支援センター児童コーナー	150	47,534
中落合子ども家庭支援センター児童コーナー	120	44,304
子ども総合センター児童コーナー	120	46,772

(子ども家庭部子ども総合センター)

19 ことぶき館利用状況

年度・施設名	ことぶき館		
	定員	個人利用	団体利用
	人	人	人
21	1,340	195,307	93,785
22	1,080	143,088	69,924
23	990	126,719	61,252
24	860	93,439	49,948
本塩町ことぶき館	100	13,021	7,362
東五軒町ことぶき館	60	8,073	4,269
北山伏ことぶき館	80	13,788	8,419
中町ことぶき館	50	6,306	3,221
薬王寺ことぶき館	80	8,898	5,345
戸山ことぶき館	110	0	0
大久保ことぶき館	30	6,608	5,858
高田馬場第二ことぶき館	100	14,727	9,146
中落合ことぶき館	100	8,130	2,662
北新宿第二ことぶき館	100	12,733	3,329
西新宿ことぶき館	50	1,155	337

(福祉部高齢者福祉課)

(注)21年4月より早稲田南町ことぶき館は早稲田南町地域交流館に名称変更。  
22年4月より、新宿ことぶき館、山吹町ことぶき館、上落合ことぶき館、北新宿第一ことぶき館は新宿地域交流館、山吹町地域交流館、上落合地域交流館、北新宿地域交流館に名称変更。  
23年4月より、下落合ことぶき館は下落合地域交流館に名称変更。  
24年4月より、百人町ことぶき館は百人町地域交流館に名称変更。  
25年1月より、戸山ことぶき館は戸山シニア活動館に名称変更。

20 シニア活動館利用状況

施設名	シニア活動館		
	定員	個人利用	団体利用
	人	人	人
21	260	32,447	15,477
22	260	40,199	22,864
23	260	44,016	27,344
24	500	54,901	33,805
高田馬場シニア活動館	140	24,163	18,610
信濃町シニア活動館	120	25,491	11,695
戸山シニア活動館	240	5,247	3,500

(注) 戸山シニア活動館はH25.1開設

(福祉部高齢者福祉課)

21 地域交流館利用状況

施設名	地域交流館		
	定員	個人利用	団体利用
	人	人	人
21	170	22,727	20,551
22	430	98,195	52,689
23	490	122,414	64,595
24	590	154,711	75,495
早稲田南町地域交流館	70	33,757	11,663
西早稲田地域交流館	100	21,452	15,164
新宿地域交流館	40	13,187	3,286
山吹町地域交流館	40	16,278	8,524
上落合地域交流館	100	24,199	17,535
北新宿地域交流館	80	14,003	4,200
下落合地域交流館	60	16,163	12,114
百人町地域交流館	100	15,672	3,009

(福祉部高齢者福祉課)

22 高齢者いきいの家(清風園)利用状況

年度	区分	定員	利用者数
	人		
21	人	150	45,091
22	人	150	45,043
23	人	150	35,065
24	人	150	43,121

(福祉部高齢者福祉課)

23 小滝橋いきがい館利用状況

年度	区分	利用人員	内訳		1日平均 利用人員
			男	女	
21	人	3,592	1,288	2,304	14.8
22	人	1,806	572	1,234	14.6

※22.9.1廃館

(福祉部高齢者福祉課)

24 元気館利用状況

年度	区分	軽運動プログラム 利用者延べ人数	施設貸出事業 利用延べ団体数
	人	件	
21	人	52,595	4,172
22	人	55,504	4,191
23	人	57,028	3,935
24	人	60,330	4,080

(健康部健康推進課)



25 ファミリー・サポート・センター利用状況

年度	区分	利用会員	提供会員	両方会員	派遣回数	派遣時間
21		2,177	285	31	17,169	37,927.0
22		2,275	282	33	17,409	38,353.5
23		2,350	311	36	17,202	36,701.0
24		2,472	325	34	17,112	37,651.0

(子ども家庭部子ども家庭課)

26 子どもショートステイ利用状況

年度	区分	実人員	件数	延べ利用者数
21		43	37	168
22		39	30	152
23		50	43	183
24		81	56	288

(子ども家庭部子ども総合センター)

27 子ども家庭支援センター利用状況

年度	区分	親と子のひろば 開館日数	親と子のひろば利用者数		相談件数		育児支援家庭訪問		ひろば型一時保育
			児童	大人	児童	大人	産後支援	養育支援	
21		日	21,738	20,417	229	15,418	382	14	617
22			25,427	24,495	544	17,140	467	57	804
23			32,570	31,003	1,053	25,206	341	337	1,348
24			34,002	31,563	2,007	28,885	371	765	1,599
	中落合子ども家庭支援センター	293	7,981	7,487	266	6,144			
	信濃町子ども家庭支援センター	359	5,511	4,990	554	6,487			
	榎町子ども家庭支援センター	359	9,970	9,685	740	6,349			
	子ども総合センター	359	10,540	9,401	447	9,905			

(子ども家庭部子ども総合センター)

※21年4月より、信濃町・榎町子ども家庭支援センターの2所を新たに開設。

※23年4月より、子ども総合センターを新たに開設。

※ひろば型一時保育は、21年6月より榎町子ども家庭支援センターで、23年4月より子ども総合センターで実施。

28 リサイクル活動センター利用状況

(1) 不用品交換コーナーの運営

年度	区分	登録者数 (年度末)	月平均 出品者数	月平均 出品点数	月平均 販売点数	月平均 販売率	月平均目録 情報受付数	月平均目録 情報成立数
21		2,873	395	6,780	5,740	85%	50	21
22		2,896	361	6,220	5,164	83%	48	20
23		2,577	268	3,572	2,636	74%	34	30
24		2,104	304	3,737	2,727	73%	41	15

(環境清掃部環境対策課)

(2) 会議室貸出件数

年度	区分	会議室貸出件数
21		1,124
22		969
23		—
24		—

(環境清掃部環境対策課)

※23・24年度はセンター建替えのため貸出実績なし

29 環境学習情報センター利用状況

年度	区分	来館者数	利用件数	
			研修室	展示室
21		20,128	353	32
22		20,601	341	46
23		22,037	353	74
24		27,864	363	96

(環境清掃部環境対策課)

30 夏季施設利用状況

年度	区分	女神湖高原学園		西湖キャンプ場		計	
		参加児童	校数	参加児童	校数	参加児童	校数
21		1,734	20	446	9	2,180	29
22		1,993	22	341	7	2,334	29
23		1,571	19	523	10	2,094	29
24		1,022	15	1,020	14	2,042	29
24年度 実施期間		7月23日 ～8月21日		7月23日 ～8月23日			

※平成23年度までは、千代田湖キャンプ場で実施

(教育委員会事務局教育支援課)

31 移動教室利用状況

年度	区分	小学校								中学校			
		館山		日光		箱根		伊那		女神湖高原学園			
		参加児童	校数	参加児童	校数	参加児童	校数	参加児童	校数	1年生		2年生	
21		660	14	430	10	29	1	96	4	884	10	905	11
22		680	13	472	10	73	2	133	4	848	10	887	10
23		639	11	*501	*12	86	2	130	4	940	10	825	10
24		508	10	619	13	65	2	110	4	956	10	930	10

\*23年度は高遠で実施

(教育委員会事務局教育支援課)

### 3.2 区外学習施設一般利用状況

年度	区分 女神湖高原学園(ヴィレッジ女神湖)		
	利用者数	内 無料	内 有料
21	5,925 人	68 人	5,857 人
22	5,319	82	5,237
23	5,238	80	5,158
24	5,938	66	5,872

(教育委員会事務局教育支援課)

### 3.3 プラネタリウム利用状況(利用者数)

年度	区分 幼稚園	小学校	中学校	各種団体	一般公開	合計
21	876 人	4,781 人	776 人	715 人	3,855 人	11,003 人
22	883	5,008	951	900	3,708	11,450
23	636	4,953	836	1,216	3,422	11,063
24	581	4,452	556	1,264	3,475	10,328

(教育委員会事務局教育支援課)

### 3.4 プラネタリウム利用状況(団体数)

年度	区分 幼稚園	小学校							中学校・ 養護学校	各種 団体	合計
		1年	2年	3年	4年	5年	6年	計			
21	園	13 校	14 校	25 校	28 校	13 校	19 校	112 校	10 校	37 団体	181 団体
22	22	12	14	25	29	13	21	114	12	36	184
23	19	11	13	25	28	13	22	112	11	48	190
24	17	9	12	25	29	11	19	105	8	44	174

(教育委員会事務局教育支援課)

### 3.5 生涯学習館等利用状況

#### (1) 三栄町生涯学習館

年度	区分 利用者数	利用件数	延部屋数	利用率
21	44,059 人	4,756 件	5,205 部屋	91.37 %
22	48,891	4,653	5,086	91.49
23	37,996	4,342	4,986	87.08
24	44,293	4,878	5,205	93.72

(地域文化部生涯学習コミュニティ課)

#### (2) 赤城生涯学習館

年度	区分 利用者数	利用件数	延部屋数	利用率
21	64,062 人	5,859 件	6,246 部屋	93.80 %
22	57,994	5,834	6,082	95.92
23	52,150	5,552	5,993	92.64
24	62,353	6,019	6,246	96.37

(地域文化部生涯学習コミュニティ課)

## (3) 戸山生涯学習館

年度	区分	利用者数	利用件数	延部屋数	利用率
		人	件	部屋	%
21		72,942	5,714	7,287	78.41
22		61,821	4,867	5,831	83.47
23		80,842	6,738	8,074	83.45
24		83,882	7,328	8,328	87.99

(地域文化部生涯学習コミュニティ課)

## (4) 北新宿生涯学習館

年度	区分	利用者数	利用件数	延部屋数	利用率
		人	件	部屋	%
21		53,507	4,501	6,246	72.06
22		54,392	4,820	6,120	78.76
23		55,518	4,732	6,086	77.75
24		58,688	5,037	6,246	80.64

(地域文化部生涯学習コミュニティ課)

## (5) 住吉町生涯学習館

年度	区分	利用者数	利用件数	延部屋数	利用率
		人	件	部屋	%
21		30,902	3,538	4,164	84.97
22		32,269	3,422	4,071	84.06
23		30,351	3,278	4,026	81.42
24		36,155	3,544	4,164	85.11

(地域文化部生涯学習コミュニティ課)

## (6) 西戸山生涯学習館

年度	区分	利用者数	利用件数	延部屋数	利用率
		人	件	部屋	%
21		35,826	3,165	4,164	76.01
22		18,855	1,931	2,560	75.43
23		36,477	3,945	5,045	78.20
24		41,877	4,503	5,205	86.51

(地域文化部生涯学習コミュニティ課)

## 3.6 区民ギャラリー利用状況

年度	区分	利用可能面数	利用面数	利用率	利用件数	入場者数
		件	件	%	件	人
21		694	504	72.62	93	20,948
22		679	472	69.51	68	19,840
23		688	480	69.77	65	19,209
24		694	530	76.37	90	19,901

(地域文化部生涯学習コミュニティ課)

### 37 学校開放利用状況（体育館等開放）

区分 年度	団体利用				中学校体育館夜間個人開放		
	学校数	体育館 利用件数	特別教室 利用件数	計	学校数	開放日数	利用者数
	校	件	件	件	校	日	人
21	41	17,063	1,583	18,646	4	789	10,246
22	42	10,928	3,682	14,610	4	646	7,711
23	42	15,491	1,937	17,428	3	456	6,146
24	41	15,211	2,096	17,307	3	591	7,583

(注) 養護学校および旧学校施設を含む。 (地域文化部生涯学習コミュニティ課)  
 武道場及び校庭は体育館として集計。

### 38 学校開放利用状況（校庭スポーツ開放）

区分 年度	校庭スポーツ開放					うち夜間開放分					利用率
	学校数	利用可能 面数	申込み 面数	利用面数	利用者数	学校数	利用可能 面数	申込み 面数	利用面数	利用者数	
	校	面	面	面	人	校	面	面	面	人	%
21	12	1,941	1,491	1,270	17,952	3	1,008	700	581	8,111	62.77
22	12	1,504	1,258	1,194	19,029	3	892	677	625	10,910	75.92
23	12	1,693	1,264	1,008	20,882	3	875	595	451	10,117	56.81
24	12	2,155	1,408	1,157	22,028	3	1,275	685	534	12,286	49.30

(地域文化部生涯学習コミュニティ課)

### 39 学校開放利用状況（地域スポーツ・文化事業）

区分 年度	3事業統合 (小学校校庭開放・スポーツ交流会・子どもの居場所づくり)	
	21	開催数 3,262回
22	開催数 3,262回	利用者数 83,743人
23	開催数 3,261回	利用者数 70,403人
24	開催数 3,919回	利用者数 65,731人

(地域文化部生涯学習コミュニティ課)

### 40 学校開放利用状況（プール開放）

区分 年度	学校数	日数	利用者数			
			未就学児	小中学生	一般	計
	校	日	人	人	人	人
21	27	268	547	4,956	2,033	7,536
22	26	276	731	6,275	2,770	9,776
23	26	276	731	6,275	2,770	9,776
24	28	329	668	6,188	2,690	9,546

(地域文化部生涯学習コミュニティ課)

### 41 都立新宿山吹高校体育施設等開放利用状況

区分 年度	延べ利用団体数 (プールは 個人利用)	利用人員 (プール利用者 を含む)
21	342	10,414
22	353	10,062
23	176	2,903
24	264	8,073

※ 平成23年度は工事に伴い10月末まで開放中止

(地域文化部生涯学習コミュニティ課)

#### 4.2 総合体育館利用状況

年度・施設名	区分	プール	体育室	第一 武道場 (畳敷)	第二 武道場 (木床)	洋弓場	弓道場	トレー ニング室	多目的 コート
21		315,746	413,977	68,554	66,816	7,048	22,546	72,459	0
22		317,914	398,650	68,986	64,892	7,527	24,450	71,430	0
23		272,226	279,324	29,716	52,595	3,432	18,961	57,455	974
24		329,169	334,862	42,888	43,843	6,621	21,789	68,450	1,299
新宿スポーツセンター (注1)		125,729	73,337	21,303	19,920	6,621	-	68,450	1,299
新宿コズミックスポーツ センター (注2)		203,440	227,296	21,585	23,923	-	21,789	-	-
大久保スポーツプラザ		-	34,229	-	-	-	-	-	-

年度・施設名	区分	多目的 広場	会議室	和室	その他	合計	延べ利 用日数
21		26,277	130,508	7,754	363,823	1,495,508	694
22		28,347	130,557	9,327	391,238	1,513,314	1,019
23		21,986	71,743	8,597	35,933	852,942	1,003
24		27,654	91,536	12,635	42,743	1,023,489	1,028
新宿スポーツセンター (注1)		-	24,972	-	42,743	384,374	338
新宿コズミックスポーツ センター (注2)		27,654	50,729	-	-	576,416	343
大久保スポーツプラザ		-	15,835	12,635	-	62,699	347

(注1) 新宿スポーツセンターの幼児体育室は、体育室として集計

(注2) 新宿コズミックスポーツセンターの多目的室、大久保スポーツプラザの多目的ホール・児童遊戯室は体育室として、集会室は会議室として集計。

(地域文化部生涯学習コミュニティ課)

#### 4.3 野球場利用状況

年度・施設名	区分	利用可能 面数	申込み 面数	利用面数	利用者数	利用率
21		5,315	4,094	3,507	103,380	65.98
22		5,177	3,829	3,251	95,782	62.80
23		4,687	3,479	2,897	83,297	61.81
24		5,320	3,760	3,338	96,937	62.74
落合中央公園		2,001	1,379	1,247	37,986	62.32
西戸山公園		1,902	1,681	1,506	41,505	79.18
西落合公園少年		1,417	700	585	17,446	41.28

(地域文化部生涯学習コミュニティ課)

#### 4.4 庭球場利用状況

年度・施設名	区分	利用可能 面数	申込み 面数	利用面数	利用者数	利用率
21		10,294	9,931	8,248	43,641	80.12
22		10,662	11,520	9,686	49,965	90.85
23		10,200	11,483	9,574	46,986	93.86
24		10,451	11,648	9,861	51,096	94.35
落合中央公園		1,857	2,027	1,724	7,259	92.84
甘泉園公園		2,445	2,793	2,353	12,288	96.24
西落合公園		2,697	2,864	2,495	14,471	92.51
大久保スポーツプラザ		3,452	3,964	3,289	17,078	95.28

(地域文化部生涯学習コミュニティ課)

#### 4 5 運動広場等利用状況

年度・ 施設名	区分	利用可能 面数	申込み 面数	利用面数	利用者数	利用率	備考
21		4,860	2,382	2,292	78,060	47.16	
22		4,900	2,580	2,421	88,343	49.41	
23		5,274	4,224	4,006	95,078	75.96	
24		5,234	4,007	3,680	98,501	70.31	
北新宿多目的広場		370	168	182	1,990	49.19	
戸山多目的運動広場		3,325	2,406	2,226	54,631	66.95	
新宿・ここから広場		449	457	419	12,470	93.32	平成23年度から開始
上智大学野球場		122	120	120	3,585	98.36	3区利用
上智大学サッカー・ラグビー場		185	165	165	9,365	89.19	3区利用
妙正寺川公園運動広場		621	559	449	13,386	72.30	中野区と共同利用
旧淀橋中（大智学園）運動広場 小学野球		79	64	53	1,019	67.09	平成21年10月1日開始
旧淀橋中（大智学園）運動広場 小学サッカー		83	68	66	2,055	79.52	平成21年10月1日開始
千代田区立外濠公園 野球 テニス						-	千代田区との協定 による利用

(地域文化部生涯学習コミュニティ課)

#### 4 6 図書館利用状況

(各年度3月末日現在)

年度 施設名	区分	個人					団体		
		貸出登録者数			貸出利用図書数			登録数	貸出冊数
		小学生以下	中学生以上	総数	小学生以下	中学生以上	総数		
		人	人	人	点	点	点	団体	冊
21		12,334	84,675	97,009	429,359	1,977,033	2,406,392	197	38,713
22		12,239	89,585	101,824	421,583	2,004,128	2,425,711	230	41,508
23		12,254	92,626	104,880	406,308	1,986,759	2,393,067	226	46,459
24		12,312	91,072	103,384	413,516	2,041,640	2,455,156	305	45,667
中央		132	23,721	23,853	11,313	412,647	423,960	22	756
こども		2,736	2,534	5,270	78,839	46,400	125,239	143	37,313
区役所内分室		0	44	44	0	67	67	0	0
四谷		1,758	18,736	20,494	54,127	388,921	443,048	34	1,255
鶴巻		1,078	5,280	6,358	39,491	145,682	185,173	15	371
西落合		1,254	5,078	6,332	42,640	146,230	188,870	7	15
戸山		1,130	5,883	7,013	44,669	166,569	211,238	20	1,954
北新宿		925	4,846	5,771	28,802	123,146	151,948	26	830
中町		1,448	6,671	8,119	57,083	197,642	254,725	14	825
角筈		622	8,766	9,388	14,791	189,634	204,425	7	91
大久保		1,229	9,513	10,742	41,761	224,702	266,463	17	2,257

(教育委員会中央図書館)

4.7 視聴覚資料利用状況

年度・品目	区分	保有数	貸出数	館内試聴	
				点	回
21		46,314	321,555	5,271	
22		47,939	309,952	5,908	
23		48,634	286,794	4,922	
24		50,607	282,738	3,873	
LPレコード		4,797	85	44	
CD		36,258	235,130	2,916	
	(中央図書館)	11,801	70,627	961	
	(四谷図書館)	7,479	50,215	1,955	
	(鶴巻図書館)	0	6,847	0	
	(西落合図書館)	0	7,761	0	
	(戸山図書館)	5,569	20,331	0	
	(北新宿図書館)	0	5,655	0	
	(中町図書館)	0	7,479	0	
	(角筈図書館)	5,641	36,170	0	
	(大久保図書館)	5,768	30,045	0	
カセットテープ※		1,636	1,743	0	
ビデオテープ		4,081	11,555	913	
	(中央図書館)	2,522	6,283	0	
	(四谷図書館)	1,559	3,343	913	
	(鶴巻図書館)	0	153	0	
	(西落合図書館)	0	284	0	
	(戸山図書館)	0	184	0	
	(北新宿図書館)	0	200	0	
	(中町図書館)	0	342	0	
	(角筈図書館)	0	513	0	
	(大久保図書館)	0	253	0	
DVD※		3,224	34,083	0	
16ミリフィルム		611	142	0	
視聴覚機材16ミリ等映写機※		7	32	0	

※カセットテープとDVDの館内試聴は実施していない。  
 ※16ミリ等映写機は、図書館資料でないため貸出点数には合算しない。

(教育委員会中央図書館)

4.8 新宿歴史博物館利用状況

年度	区分	年間 利用 日数	常設展示観覧券		特別展示観覧券		観覧料 免除	招待券		友の会	観覧者 計	講堂	その他 入館者	合計	一日平均 利用者数
			一般	団体扱	一般	団体扱		常設 展示	特別 展示						
21	日	329	9,295	1,151	2,346	158	2,242	24	459	444	16,119	13,753	21,910	51,782	157.4
22	日	282	7,841	837	6,805	191	2,849	10	1,018	749	20,300	9,779	15,101	45,180	160.2
23	日	329	7,622	820	3,137	98	2,223	3	409	753	15,065	12,972	16,911	44,948	136.6
24	日	330	7,612	1,569	2,105	382	2,212	448	551	696	15,575	12,959	19,847	48,381	146.6

(注) 「その他入館者」は閲覧室、所蔵資料展、閲覧室、ぐるっとパス等の利用者。

(地域文化部文化観光課)

4.9 林芙美子記念館入館状況

年度	区分	年間 利用 日数	有料分		免除分			招待券	友の会	総計	一日平均 入館者数
			一般	団体扱	視察者	取材者	その他				
21	日	307	9,689	910	433	37	505	20	284	11,878	38.7
22	日	307	7,934	1,466	336	31	347	15	312	10,441	34.0
23	日	309	7,071	2,914	605	20	120	6	350	11,086	35.9
24	日	308	6,673	2,999	735	12	404	0	531	11,354	36.9

(地域文化部文化観光課)

5.0 佐伯祐三アトリエ記念館入館状況

年度	区分	年間 利用 日数	入館者	一日平均 入館者数
22	日	284	9,307	32.8
23	日	309	5,546	17.9
24	日	308	5,369	17.4

(注) 平成22年4月28日開館。

(地域文化部文化観光課)

5.1 中村彝アトリエ記念館入館状況

年度	区分	年間 利用 日数	入館者	一日平均 入館者数
24	日	13	1,398	107.5

(注) 平成25年3月17日開館。(地域文化部文化観光課)

## 17 名簿

### 1 区議会議長・副議長 (平成25年7月1日現在)

職名	氏名	就任年月日
議長	おぐら 利彦	平成25年5月23日
副議長	鈴木 ゆきえ	平成25年5月23日

(議会事務局)

### 2 二役 (平成25年7月1日現在)

職名	氏名	就任年月日
区長	中山 弘子	平成22年11月24日 (3期目)
副区長	野口 則行	平成23年9月1日 (1期目)

(総務部総務課)

### 3 教育委員会委員 (平成25年7月1日現在)

職名	氏名	就任年月日
委員長	菊池 俊之	平成21年10月17日 (委員長就任平成24年12月10日)
委員長職務代理者	白井 裕子	平成22年10月1日 (代理者就任平成24年12月10日)
委員	羽原 清雅	平成24年12月8日
委員	松尾 厚	平成23年12月8日
委員	今野 雅裕	平成24年12月8日
教育長	酒井 敏男	平成24年12月8日

(教育委員会事務局教育調整課)

### 4 選挙管理委員会委員 (平成25年7月1日現在)

職名	氏名	就任年月日
委員長	山添 巖	平成22年12月27日 (委員長就任平成24年12月27日)
委員長職務代理者	野尻 信江	平成22年12月27日 (委員長職務代理者就任平成24年12月27日)
委員	東 洋志	平成22年12月27日
委員	野口 史章	平成22年12月27日

(選挙管理委員会事務局)

### 5 監査委員 (平成25年7月1日現在)

職名	氏名	就任年月日
代表監査委員	山岸 美佐子	平成20年4月3日 (代表就任平成23年3月1日)
監査委員 (常勤)	猿橋 敏雄	平成23年12月21日
委員	岩田 一喜	平成23年6月19日
委員	赤羽 つや子	平成25年5月23日

(監査事務局)



議席番号	氏名	郵便番号	住所	電話番号	会派	常任委員会
1	中村 しんいち	169-0072	大久保2-2-20-502	3202-1474	公明	総務区民
2	井下田 栄一	160-0012	南元町4-17-512	090-1551-9230	公明	総務区民
3	北島 敏昭	169-0074	北新宿1-13-3	3361-5315	公明	福祉健康
4	桑原 羊平	160-0023	西新宿8-1-8	3366-0071	自民	文教子ども家庭
5	鈴木 ひろみ	162-0041	早稲田鶴巻町521グリーンステージ早大通り406	3209-1635	民無ク	福祉健康
6	久保 広介	162-0825	神楽坂6-16	3260-0669	民無ク	環境建設
7	佐藤 佳一	169-0074	北新宿1-6-16朝日クレスパリオ北新宿602	090-2641-8431	共産	○ 環境建設
8	川村 のりあき	161-0031	西落合1-32-18	090-9330-9004	共産	文教子ども家庭
9	豊島 あつし	162-0041	早稲田鶴巻町537メゾン三晃302	3232-5483	公明	福祉健康
10	野もと あきとし	169-0073	百人町3-22-12-102	3368-5035	公明	○ 文教子ども家庭
11	池田 だいすけ	169-0074	北新宿4-23-2-302	6279-1838	自民	総務区民
12	吉住 はるお	162-0838	細工町1-8ヴィラK2 302	3260-3104	自民	福祉健康
13	ひやま 真一	169-0075	高田馬場3-23-1YSKビル601	3366-3575	自民	福祉健康
14	佐原 たけし	169-0051	西早稲田1-18-15ヴェラハイツ早稲田404	3207-5271	自民	文教子ども家庭
15	欠員					
16	なす 雅之	162-0851	弁天町87-203	5261-8315	花マル	総務区民
17	平間 しのぶ	169-0073	百人町2-5-1-204	3365-0103	民無ク	○ 総務区民
18	志田 雄一郎	160-0007	荒木町10-17-203	3355-0546	民無ク	文教子ども家庭
19	あざみ 民栄	162-0062	市谷加賀町2-6-1 D-302	090-1802-4520	共産	○ 福祉健康
20	阿部 早苗	160-0022	新宿7-16-13	090-4015-8151	共産	◎ 文教子ども家庭
21	鈴木 ゆきえ	160-0022	新宿1-6-8	3354-2730	公明	環境建設
22	赤羽 つや子	161-0032	中落合1-21-3	3366-0164	公明	文教子ども家庭
23	おぐら 利彦	160-0004	四谷1-3	3353-9000	自民	環境建設
24	下村 治生	160-0021	歌舞伎町1-23-13	3200-7181	自民	◎ 環境建設
25	深沢 としさだ	161-0032	中落合1-6-13ニューハイツ中落合405	5983-3322	自民	環境建設
26	宮坂 俊文	161-0031	西落合1-25-15-301	3951-9848	自民	総務区民
27	のづ たけし	161-0033	下落合3-16-15-701	3954-3573	主権	総務区民
28	えのき 秀隆	161-0032	中落合4-6-11	5983-8811	主権	文教子ども家庭
29	欠員					
30	根本 二郎	160-0022	新宿1-19-6-503	3353-8059	主権	環境建設
31	近藤 なつ子	162-0052	戸山1-16-16-310	090-4849-3227	共産	福祉健康
32	沢田 あゆみ	169-0051	西早稲田2-19-1共美ビル101	090-3088-9591	共産	◎ 総務区民
33	有馬 としろう	161-0032	中落合2-12-26グランスイート中落合101	3952-8354	公明	環境建設
34	小松 政子	162-0824	揚場町2-12-208	3267-5113	公明	◎ 福祉健康
35	欠員					
36	かわの 達男	169-0075	高田馬場1-20-10-303	3208-8340	社会	総務区民
37	田中 のりひで	161-0034	上落合1-1-15-302	080-5483-5516	共産	総務区民
38	雨宮 武彦	160-0017	左門町12ライジングプラザ5A	090-1544-5088	共産	環境建設

(注) 会派欄の

- ・自民は「自由民主党新宿区議会議員団」・公明は「新宿区議会公明党」
- ・共産は「日本共産党新宿区議会議員団」・民無クは「民主・無所属クラブ」
- ・主権は「区民主権の会」・社会は「社会新宿区議会議員団」
- ・花マルは「新宿区議会花マルクラブ」

(議会事務局)

常任委員会欄の◎は委員長、○は副委員長

# 18 案内

## 1 都・区・市

都・区・市名	郵便番号	所在地	電話番号
東京都庁	163-8001	新宿区西新宿2-8-1	5321-1111 (代)
(財) 特別区協議会	102-0072	千代田区飯田橋3-5-1	5210-9917
千代田区役所	102-8688	千代田区九段南1-2-1	3264-2111 (代)
中央区役所	104-8404	中央区築地1-1-1	3543-0211 (代)
港区役所	105-8511	港区芝公園1-5-25	3578-2111 (代)
文京区役所	112-8555	文京区春日1-16-21	3812-7111 (代)
台東区役所	110-8615	台東区東上野4-5-6	5246-1111 (代)
墨田区役所	130-8640	墨田区吾妻橋1-23-20	5608-1111 (代)
江東区役所	135-8383	江東区東陽4-11-28	3647-9111 (代)
品川区役所	140-8715	品川区広町2-1-36	3777-1111 (代)
目黒区役所	153-8573	目黒区上目黒2-19-15	3715-1111 (代)
大田区役所	144-8621	大田区蒲田5-13-14	5744-1111 (代)
世田谷区役所	154-8504	世田谷区世田谷4-21-27	5432-1111 (代)
渋谷区役所	150-8010	渋谷区宇田川町1-1	3463-1211 (代)
中野区役所	164-8501	中野区中野4-8-1	3389-1111 (代)
杉並区役所	166-8570	杉並区阿佐谷南1-15-1	3312-2111 (代)
豊島区役所	170-8422	豊島区東池袋1-18-1	3981-1111 (代)
北区役所	114-8508	北区王子本町1-15-22	3908-1111 (代)
荒川区役所	116-8501	荒川区荒川2-2-3	3802-3111 (代)
板橋区役所	173-8501	板橋区板橋2-66-1	3964-1111 (代)
練馬区役所	176-8501	練馬区豊玉北6-12-1	3993-1111 (代)
足立区役所	120-8510	足立区中央本町1-17-1	3880-5111 (代)
葛飾区役所	124-8555	葛飾区立石5-13-1	3695-1111 (代)
江戸川区役所	132-8501	江戸川区中央1-4-1	3652-1151 (代)
八王子市役所	192-8501	八王子市元本郷町3-24-1	042-626-3111 (代)
立川市役所	190-8666	立川市泉町1156-9	042-523-2111 (代)
武蔵野市役所	180-8777	武蔵野市緑町2-2-28	0422-51-5131 (代)
三鷹市役所	181-8555	三鷹市野崎1-1-1	0422-45-1151 (代)
青梅市役所	198-8701	青梅市東青梅1-11-1	0428-22-1111 (代)
府中市役所	183-8703	府中市宮西町2-24	042-364-4111 (代)
昭島市役所	196-8511	昭島市田中町1-17-1	042-544-5111 (代)
調布市役所	182-8511	調布市小島町2-35-1	042-481-7111 (代)
町田市役所	194-8520	町田市森野2-2-22	042-722-3111 (代)
小金井市役所	184-8504	小金井市本町6-6-3	042-383-1111 (代)
小平市役所	187-8701	小平市小川町2-1333	042-341-1211 (代)
日野市役所	191-8686	日野市神明1-12-1	042-585-1111 (代)
東村山市役所	189-8501	東村山市本町1-2-3	042-393-5111 (代)
国分寺市役所	185-8501	国分寺市戸倉1-6-1	042-325-0111 (代)
国立市役所	186-8501	国立市富士見台2-47-1	042-576-2111 (代)
福生市役所	197-8501	福生市本町5	042-551-1511 (代)
狛江市役所	201-8585	狛江市和泉本町1-1-5	03-3430-1111 (代)
東大和市役所	207-8585	東大和市中中央3-930	042-563-2111 (代)
清瀬市役所	204-8511	清瀬市中里5-842	042-492-5111 (代)
東久留米市役所	203-8555	東久留米市本町3-3-1	042-470-7777 (代)
武蔵村山市役所	208-8501	武蔵村山市本町1-1-1	042-565-1111 (代)
多摩市役所	206-8666	多摩市関戸6-12-1	042-375-8111 (代)
稲城市役所	206-8601	稲城市東長沼2111	042-378-2111 (代)
羽村市役所	205-8601	羽村市緑ヶ丘5-2-1	042-555-1111 (代)
あきる野市役所	197-0814	あきる野市二宮350	042-558-1111 (代)
西東京市役所 田無庁舎	188-8666	西東京市南町5-6-13	042-464-1311 (代)
保谷庁舎	202-8555	西東京市中町1-5-1	

2 区内の官公署及び関係機関

施設名	郵便番号	所在地	電話番号
<b>【警察】</b> 四谷警察署 牛込警察署 戸塚警察署 新宿警察署 新宿少年センター	160-0017 162-0854 169-0051 160-8314 169-0074	左門町6-5 南山伏町1-15 西早稲田3-30-13 西新宿6-1-1 北新宿4-6-1	3357-0110 3269-0110 3207-0110 3346-0110 3227-8335
<b>【消防】</b> 四谷消防署 牛込消防署 新宿消防署	160-0004 162-0815 169-0073	四谷3-10 筑土八幡町5-16 百人町3-29-4	3357-0119 3267-0119 3371-0119
<b>【土木】</b> 東京都第三建設事務所 東京国道事務所 代々木出張所	164-0001 151-0053	中野区中野4-8-1 渋谷区代々木4-30-8	3387-5132 3374-9451
<b>【上下水道・電気・ガス】</b> 東京都水道局新宿営業所 東京都下水道局西部第一下水道事務所 新宿出張所 東京電力（株）新宿支社  東京ガス（株）お客さまセンター	160-8587  161-0034 160-8440	内藤町87  上落合1-2-40 新宿5-4-9	5368-3055  3363-9931 0120-995-005 0120-995-006 0570-002211 5722-3111
<b>【税務・法務等】</b> 四谷税務署 新宿税務署 東京都新宿都税事務所 新宿年金事務所 東京法務局新宿出張所 東京簡易裁判所 東京家庭裁判所 新宿公証役場 新宿御苑前公証役場 高田馬場公証役場	160-8530 169-8561 160-8304 169-8601 169-0074 100-8971 100-8956 160-0023 160-0022 169-0075	三栄町24 北新宿1-19-3 西新宿7-5-8 大久保2-12-1 北新宿1-8-22 千代田区霞が関1-1-2 千代田区霞が関1-1-2 西新宿7-4-3 新宿2-9-23 高田馬場3-3-3	3359-4451 3362-7151 3369-7151 5285-8611 3363-7385 3581-5411 3502-8331 3365-1786 3226-6690 5332-3309
<b>【郵便】</b> 四谷郵便局 四谷駅前郵便局 四谷通二郵便局 四谷大木戸郵便局 新宿花園郵便局 新宿一郵便局 新宿二郵便局 新宿三郵便局 牛込郵便局 新宿神楽坂郵便局 新宿新小川町郵便局 新宿保健会館内郵便局 新宿改代町郵便局 新宿天神郵便局 新宿馬場下郵便局 早稲田大学前郵便局 牛込抜弁天郵便局 牛込若松町郵便局 新宿住吉郵便局 新宿戸山郵便局 新宿北郵便局 新宿大久保郵便局 新大久保駅前郵便局	160-0016 160-0003 160-0008 160-0014 160-0022 160-0022 160-0022 160-0022 162-8799 162-0825 162-0814 162-0842 162-0802 162-0808 162-0045 162-0041 162-0055 162-0056 162-0065 162-0052 169-8799 169-0072 169-0073	信濃町31 本塩町3-3 三栄町25 内藤町1-5 新宿1-27-1 新宿1-14-6 新宿2-11-2 新宿3-17-23 北山伏町1-5 神楽坂4-1 新小川町8-9 市谷砂土原町1-2 改代町3-2 天神町22-3 馬場下町61 早稲田鶴巻町533 余丁町8-15 若松町6-9 住吉町2-13 戸山2-10-101 大久保3-14-8 大久保2-13-10 百人町1-10-10	3351-2445 3352-8678 3352-8697 3352-8684 3350-9207 3356-2025 3357-9131 3352-9882 5261-8377 3260-9831 3260-9830 3269-8466 5261-5401 3260-9533 3203-6620 3203-5530 3352-4500 3352-8749 3352-8766 3202-4897 3208-9601 3204-3261 3371-1981

施設名	郵便番号	所在地	電話番号
新宿百人町郵便局	169-0073	百人町3-28-1-B102	3368-9362
新宿歌舞伎町郵便局	160-0021	歌舞伎町2-41-8	3232-1755
新宿明治通郵便局	160-0022	新宿6-28-8	3202-0344
新宿諏訪町郵便局	169-0075	高田馬場1-29-18	3209-9334
高田馬場二郵便局	169-0075	高田馬場2-14-26	3204-2541
高田馬場郵便局	169-0075	高田馬場4-13-13	3368-9331
新宿小滝橋郵便局	169-0075	高田馬場4-40-11	3368-9147
早稲田通郵便局	169-0051	西早稲田3-14-2	3202-9134
新宿上落合郵便局	161-0034	上落合2-23-14	3368-9341
新目白通郵便局	161-0033	下落合4-1-12	3950-6946
新宿下落合三郵便局	161-0033	下落合3-18-5	3950-6943
新宿下落合四郵便局	161-0033	下落合4-26-6	3951-2040
新宿中落合郵便局	161-0032	中落合3-16-14	3950-6940
新宿西落合郵便局	161-0031	西落合1-21-17	3950-6945
落合郵便局	161-8799	中野区東中野4-27-21	3371-9156
北新宿三郵便局	169-0074	北新宿3-9-6	3368-9365
新宿郵便局	163-8799	西新宿1-8-8	3340-1086
新宿センタービル内郵便局	163-0690	西新宿1-25-1	5322-3161
新宿野村ビル内郵便局	163-0590	西新宿1-26-2	3348-3500
東京都庁内郵便局	160-0023	西新宿2-8-1	5381-6334
KDDIビル内郵便局	160-0023	西新宿2-3-3	3346-3067
新宿三井ビル内郵便局	163-0401	西新宿2-1-1	3344-0795
新宿第一生命ビル内郵便局	163-0701	西新宿2-7-1	3343-1780
新宿パークタワー内郵便局	163-1090	西新宿3-7-1	5322-6407
東京オペラシティ郵便局	163-1401	西新宿3-20-2	5353-7007
西新宿四郵便局	160-0023	西新宿4-4-16	3376-2418
新宿アイタウン郵便局	163-8012	西新宿6-21-1	5323-6555
新宿アイランド郵便局	163-1302	西新宿6-5-1	5323-4598
西新宿七郵便局	160-0023	西新宿7-7-28	3368-9353
新宿広小路郵便局	160-0023	西新宿7-9-12	3363-2016
西新宿八郵便局	160-0023	西新宿8-8-8	3368-9358
新宿区役所内郵便局	160-0021	歌舞伎町1-4-1	3209-9803
【電話】 N T T 東日本東京支店	108-8019	港区港南1-9-1	0120-116-000
【労働】 新宿労働基準監督署 ハローワーク新宿歌舞伎町庁舎 ハローワーク新宿西新宿庁舎 東京都労働相談情報センター	160-0023 160-8489 163-1523 102-0072	西新宿7-5-25 西新宿木村屋ビル4F 歌舞伎町2-42-10 西新宿1-6-1 新宿エルタワービル23F 千代田区飯田橋3-10-3	3361-2501 3200-8609 5325-9593 5211-2200
【福祉】 東京都心身障害者福祉センター 東京都児童相談センター 東京都女性相談センター 財団法人東京都福祉保健財団 東京ボランティア・市民活動センター 東京都立中部総合精神保健福祉センター	162-0052 169-0074  162-0823 162-0823 156-0057	戸山3-17-2 北新宿4-6-1  神楽河岸1-1 神楽河岸1-1 世田谷区上北沢2-1-7	3203-6141 5937-2302 5261-3110 5206-8731 3235-1171 3302-7575
【衛生・医療等】 国立国際医療研究センター 公益財団法人東京都保健医療公社大久保病院 社会保険中央総合病院 東京厚生年金病院 新宿区医師会	162-8655 160-8488 169-0073 162-8543 169-0072	戸山1-21-1 歌舞伎町2-44-1 百人町3-22-1 津久戸町5-1 大久保3-1-1	3202-7181 5273-7711 3364-0251 3269-8111 3208-2301

施設名	郵便番号	所在地	電話番号	
<b>【鉄道駅】</b>				
〈JR東日本〉				
飯田橋駅	102-0072	千代田区飯田橋4-10-1	JR東日本お問い合わせセンター 050-2016-1600	
市ヶ谷駅	102-0076	千代田区五番町2		
大久保駅	169-0073	百人町1-17-1		
信濃町駅	160-0016	信濃町34		
新大久保駅	169-0073	百人町1-10-15		
新宿駅	160-0022	新宿3-38-1		
高田馬場駅	169-0075	高田馬場1-35-1		
四ツ谷駅	160-0004	四谷1-無番地		
〈西武新宿線〉				
西武新宿駅	160-0021	歌舞伎町1-30-1		3209-4285
高田馬場駅	169-0075	高田馬場1-35-2	3200-2874	
下落合駅	161-0033	下落合1-16-1	3952-2150	
中井駅	161-0032	中落合1-19-1	3368-0361	
〈小田急線〉				
新宿駅	160-0023	西新宿1-1-3	3342-5988	
〈京王線〉				
新宿駅	160-0023	西新宿1-1-4	3342-1783	
〈東京地下鉄東西線〉				
落合駅	161-0034	上落合2-13-7	3368-4589	
高田馬場駅	169-0075	高田馬場1-35-2	3200-2300	
早稲田駅	162-0043	早稲田南町12	3209-6994	
神楽坂駅	162-0805	矢来町112	3269-3610	
飯田橋駅	102-0072	千代田区飯田橋4-10-3	3262-7086	
〈東京地下鉄丸ノ内線〉				
新宿駅	160-0023	西新宿1-西口地下街1	3342-5094	
新宿三丁目駅	160-0022	新宿3-14-1	3352-5068	
新宿御苑前駅	160-0022	新宿1-7-2	3341-1320	
四谷三丁目駅	160-0004	四谷3-8	3351-3389	
四ツ谷駅	160-0004	四谷1-1	3351-1010	
西新宿駅	160-0023	西新宿6-7-51	5389-1845	
〈東京地下鉄有楽町線〉				
飯田橋駅	162-0825	神楽坂1-13	3267-2638	
市ヶ谷駅	162-0843	市谷田町1先	3260-3231	
〈東京地下鉄南北線〉				
飯田橋駅	162-0825	神楽坂1-13	3267-2638	
市ヶ谷駅	162-0843	市谷田町1先	3260-3231	
四ツ谷駅	160-0004	四谷1-3	3359-0212	
〈東京地下鉄副都心線〉				
新宿三丁目駅	160-0022	新宿5-18-22	5285-9050	
東新宿駅	160-0022	新宿7-27-11	3207-6627	
西早稲田駅	169-0052	戸山3-18-2	3209-2160	
〈都営地下鉄新宿線〉				
新宿駅	160-0023	西新宿1-18先	3344-4021	
新宿三丁目駅	160-0022	新宿3-3-2	3341-2931	
曙橋駅	162-0065	住吉町7-1	3358-0401	
市ヶ谷駅	102-0074	千代田区九段南4-8-22	3234-6251	
〈都営地下鉄大江戸線〉				
落合南長崎駅	161-0031	西落合3-1-18	5982-3715	
中井駅	161-0034	上落合2-20-8	5330-2751	
西新宿五丁目駅	160-0023	西新宿5-25-9	3377-9152	
都庁前駅	160-0023	西新宿2-8-1	5322-0255	
国立競技場駅	160-0013	霞ヶ丘町10-3	3746-0254	
新宿駅	151-0053	渋谷区代々木2-1-1	3299-7210	
新宿西口駅	160-0023	西新宿1-3-17	5389-2254	
東新宿駅	160-0022	新宿7-27-3	3202-0572	
若松河田駅	162-0054	河田町10-10	3350-0441	
牛込柳町駅	162-0053	原町2-32	3207-1730	
牛込神楽坂駅	162-0833	笹笥町15	5228-5318	
飯田橋駅	112-0004	文京区後楽1-9-5	5689-4264	
<b>【その他】</b>				
落合斎場	161-0034	上落合3-34-12	3361-4042	
法テラス新宿	160-0021	歌舞伎町2-42-10	0503381-2312	
法テラス東京	160-0004	四谷1-4	0503383-5300	
弁護士会法律相談センター	160-0004	四谷1-4	5367-5280	
新宿法律相談センター	160-0022	新宿3-1-22	5312-2818	

掲載資料の所在地、電話番号等に変更がありましたら、お手数をおかけいたしますが、企画政策課あてご連絡くださいますようお願い申し上げます。  
資料の詳細につきましては、各資料掲載の担当課あてお問合せください。

平成25年度

## 新宿区の概況

印刷物作成番号

2013-3-2101

発行年月  
編集・発行

平成25年8月  
新宿区総合政策部企画政策課  
新宿区歌舞伎町一丁目4番1号  
電話 03 - 5273 - 3502 (ダイヤルイン)

---

新宿区は、環境への負荷を少なくし、未来の環境を創造するまちづくりを推進しています。  
本誌は森林資源の保護とリサイクルの促進のため、古紙を利用した再生紙を使用しています。