



行 政 資 料

平 成 24 年 度

新 宿 区 の 概 況

新 宿 区

目 次

1 面積・人口

1	23 区別世帯・人口及び面積	1- 1
2	世帯及び人口	1- 1
3	特別出張所別世帯及び人口	1- 2
4	年齢別・特別出張所別人口【新宿区合計】	1- 3
(1)	四谷特別出張所	1- 4
(2)	笹筒町特別出張所	1- 5
(3)	榎町特別出張所	1- 6
(4)	若松町特別出張所	1- 7
(5)	大久保特別出張所	1- 8
(6)	戸塚特別出張所	1- 9
(7)	落合第一特別出張所	1- 10
(8)	落合第二特別出張所	1- 11
(9)	柏木特別出張所	1- 12
(10)	角筈特別出張所	1- 13
(11)	地域文化部戸籍住民課	1- 14
5	町丁別世帯・人口及び面積	1- 15
6	年齢別、性別人口構成	1- 18
7	構成員別世帯数	1- 19
8	年少人口と高齢人口	1- 19
9	動態別人口	1- 19
10	本籍数・本籍人口	1- 20
11	外国人世帯及び人口	1- 20
12	夜間人口及び昼間人口の推移	1- 20
13	従前地別転入者数	1- 21
14	住居表示実施状況	1- 21

2 財政

1	23 区別一般会計予算額	2- 1
2	会計別最終予算額の推移	2- 1
3	一般会計予算額	2- 2
(1)	歳入	2- 2
(2)	歳出	2- 2
4	国民健康保険特別会計予算額	2- 2
(1)	歳入	2- 2
(2)	歳出	2- 2
5	介護保険特別会計予算額	2- 3
(1)	歳入	2- 3
(2)	歳出	2- 3
6	後期高齢者医療特別会計予算額	2- 3
(1)	歳入	2- 3
(2)	歳出	2- 3
7	一般会計決算額の推移	2- 4
(1)	歳入	2- 4
(2)	歳出	2- 5
8	国民健康保険特別会計決算額の推移	2- 6
(1)	歳入	2- 6
(2)	歳出	2- 6
9	介護保険特別会計決算額の推移	2- 7
(1)	歳入	2- 7
(2)	歳出	2- 7
10	後期高齢者医療特別会計決算額	2- 8
(1)	歳入	2- 8
(2)	歳出	2- 8
11	老人保健特別会計決算額の推移	2- 9
(1)	歳入	2- 9
(2)	歳出	2- 9

1 2	2 3 区の財政指標等（普通会計決算）	2- 10
1 3	財政指標等の推移（普通会計決算）	2- 10
1 4	特別区税調定額及び収入状況	2- 11
1 5	特別区民税負担状況	2- 11
1 6	軽自動車車種別台数	2- 12
1 7	たばこ売渡実績	2- 12
1 8	税外収入	2- 12
1 9	財産現況	2- 12

3 社会福祉

1	2 3 区別生活保護世帯・人員及び保護率	3- 1
2	生活保護世帯数等の推移	3- 1
3	生活保護費扶助別支出額	3- 2
4	家庭相談内容	3- 3
5	女性相談状況	3- 3
(1)	相談内容	3- 3
(2)	処理状況	3- 3
6	母子自立支援員の新規・継続相談受付状況	3- 3
7	行旅死亡人等取扱件数	3- 3
8	高齢者在宅サービスセンターの事業実績	3- 4
9	高齢者総合相談センター（地域包括支援センター）の事業実績	3- 4
1 0	高齢者おむつ費用助成制度	3- 5
1 1	老人福祉施設への入所措置	3- 5
1 2	特別養護老人ホーム等建設事業助成	3- 5
(1)	特別養護老人ホーム等	3- 5
(2)	介護老人保健施設等	3- 5
1 3	介護保険被保険者数	3- 6
(1)	第1号被保険者数	3- 6
(2)	保険料段階別第1号被保険者数	3- 6
1 4	介護保険料収納状況	3- 7
(1)	全体	3- 7
(2)	段階別保険料収納状況	3- 7
1 5	要介護（要支援）認定	3- 8
(1)	要介護（要支援）認定者数	3- 8
(2)	年間認定申請件数	3- 8
(3)	年間審査判定結果数	3- 8
(4)	年間転入申請件数及び認定件数	3- 8
1 6	介護保険給付実績	3- 9
1 7	介護予防事業	3- 9
1 8	老人保健医療費支払状況	3- 10
(1)	老人保健医療費合計	3- 10
(2)	老人保健医療費・現物給付（内訳）	3- 10
1 9	老人保健医療受給者数	3- 11
2 0	一人暮らし高齢者等へのサービス実績	3- 11
2 1	敬老事業等実績	3- 12
2 2	高齢者クラブ助成の推移	3- 12
2 3	ワーカー等の配置	3- 13
2 4	シルバー人材センター事業実績	3- 13
2 5	高齢者就業支援事業への助成（新宿わく☆ワーク）	3- 13
2 6	高齢者福祉活動基金	3- 13
2 7	高齢者の社会参加等	3- 13
2 8	身体障害者手帳所持者（児）の状況	3- 14
2 9	愛の手帳所持者（児）の状況	3- 14
3 0	心身障害者福祉手当受給者数	3- 14
3 1	特別障害者手当等受給者数（国制度）	3- 15
3 2	重度心身障害者手当受給者数（都制度）	3- 15
3 3	心身障害者医療費受給者証交付状況（都制度）	3- 15
3 4	心身障害者福祉タクシー利用状況	3- 15
3 5	身体障害者電話使用料助成件数	3- 15
3 6	心身障害者自動車燃料費助成状況	3- 15
3 7	心身障害者自動車運転教習費助成	3- 15

38	心身障害者巡回入浴サービス	3-16
39	心身障害者等への援助事業	3-16
40	福祉作業所利用者数(通所)	3-17
41	新宿生活実習所利用者数(通所)	3-17
42	新宿生活実習所 短期入所(ショートステイ)利用者数	3-17
43	障害者福祉センター 障害者の機能訓練・手話講習会・短期入所利用者数	3-17
44	障害者福祉センター 就労継続支援B型・生活介護利用者数	3-17
45	障害者福祉センター 地域自立生活支援相談	3-18
46	障害者福祉センター 手話講習会	3-18
47	障害者福祉センター 入浴・給食サービス利用者数	3-18
48	障害者福祉センター 通所バス利用者数	3-18
49	障害者自立支援法に基づく事業	3-19
50	母子生活支援施設入所世帯数及び人員	3-20
51	助産施設への入所人員数	3-20
52	区内認可保育園数及び園児・保育士	3-20
	(1) 区立(認可)保育園数及び園児・保育士	3-20
	(2) 私立(認可)保育園数及び園児・保育士	3-20
53	区立子ども園数及び園児・職員	3-20
	(1) 区立子ども園数及び園児数・職員数	3-20
	(2) 区立子ども園職員内訳	3-20
54	児童手当、児童育成手当及び子ども手当受給者数	3-21
	(1) 児童手当及び児童育成手当受給者数	3-21
	(2) 子ども手当受給者数	3-21
55	児童扶養手当、特別児童扶養手当及び新宿区父子家庭手当受給者数・児童数	3-22
	(1) 児童扶養手当及び特別児童扶養手当受給者数・児童数	3-22
	(2) 新宿区父子家庭手当受給者数・児童数	3-22
56	ひとり親家庭医療費助成事業実績	3-22
57	ひとり親家庭家事援助者雇用費助成事業実績	3-22
58	ひとり親家庭休養ホーム利用実績	3-22
59	母子家庭自立支援給付実績	3-23
60	ひとり親家庭自立支援促進事業実績	3-23
61	子ども医療費助成児童数及び実績	3-23
62	保育の実施人員の推移	3-23
63	母子福祉資金の貸付状況	3-24
64	学童クラブ現況	3-24
65	家庭的保育者、保育室、認証保育所数及び利用児童数	3-24
	(1) 家庭的保育者利用児童数	3-24
	(2) 保育室利用児童数	3-24
	(3) 認証保育所利用児童数	3-25
66	誕生祝い品支給実績	3-25
67	子ども発達センター利用状況	3-25
68	子ども総合センター 発達支援コーナー利用状況	3-25
69	あゆみの家 成人通所者数	3-25
70	あゆみの家 短期入所事業利用実績	3-25
71	あゆみの家 日中ショートステイ事業利用実績	3-25
72	国民健康保険加入状況及び保険料収納状況	3-26
	(1) 加入状況	3-26
	(2) 保険料収納状況	3-26
73	国民健康保険の療養給付状況	3-26
74	国民健康保険医療費等の保険者負担額状況	3-26
75	国民健康保険医療費等の保険給付件数	3-27
76	国民健康保険料の口座振替加入状況	3-27
77	国民年金被保険者数	3-27
78	国民年金(拠出)受給権者数	3-27
79	国民年金(無拠出)・老齢福祉年金受給権者数	3-28
80	国民年金保険料免除等状況	3-28
81	国民年金加入率・受給率	3-28
82	後期高齢者医療保険加入状況及び保険料収納状況	3-29
	(1) 加入状況及び一部負担金の割合状況	3-29
	(2) 保険料収納状況	3-29
	(3) 保険料賦課(現年度分調定額)状況	3-29
83	後期高齢者医療保険料の口座振替加入状況	3-29
84	後期高齢者医療保険の療養給付状況	3-29

8 5	後期高齢者医療の支援事業状況	3- 30
(1)	入院時負担軽減支援金	3- 30
(2)	葬祭費	3- 30

4 衛生

1	医療関係施設及び監視指導	4- 1
2	薬事関係施設及び監視指導	4- 2
3	有害物質を含有する家庭用品の検査指導	4- 2
4	環境衛生関係施設及び監視指導	4- 3
5	苦情・相談処理（環境衛生・生活衛生関係）	4- 4
6	住まいの環境診断	4- 4
7	ねずみ駆除対策	4- 5
8	ユスリカ駆除対策	4- 5
9	蜂の駆除等	4- 5
1 0	蚊防除幼虫対策	4- 5
1 1	環境衛生講習会等	4- 5
1 2	獣医衛生・畜犬登録・狂犬病予防注射	4- 6
1 3	獣医衛生・飼い猫・飼い主のいない猫の去勢・不妊手術費助成	4- 6
1 4	ペット相談	4- 6
1 5	獣医衛生苦情処理	4- 6
1 6	食品衛生対象施設及び監視指導	4- 7
1 7	食中毒発生及び調査	4- 7
1 8	食品衛生苦情処理	4- 7
1 9	食品衛生不利益処分等	4- 8
2 0	食品衛生検査	4- 8
2 1	食品衛生講習会等	4- 8
2 2	結核健康診断及び予防接種	4- 9
2 3	結核登録患者数	4- 9
2 4	結核医療費公費負担状況	4- 9
2 5	エイズ相談等	4- 9
2 6	精神障害者社会復帰援助事業	4- 9
2 7	精神保健福祉相談	4- 10
2 8	精神・難病医療費公費負担申請等	4- 10
2 9	難病事業	4- 10
3 0	結核患者服薬治療支援事業（保健所DOTS）	4- 10
(1)	対象者人数	4- 10
(2)	実施経過	4- 10
3 1	難病患者等・小児慢性疾患児居宅生活支援	4- 11
(1)	難病患者等ホームヘルプサービス	4- 11
(2)	難病患者等日常生活用具給付	4- 11
(3)	小児慢性疾患児日常生活用具給付	4- 11
3 2	女性の健康専門相談	4- 11
3 3	基本健康診査及びがん検診	4- 11
(1)	基本健康診査	4- 11
(2)	胃がん検診	4- 11
(3)	子宮頸部がん検診	4- 11
(4)	乳がん検診	4- 11
(5)	大腸がん検診	4- 11
(6)	肺がん検診	4- 11
3 4	骨粗しょう症検診受診者数	4- 12
3 5	「絵本でふれあう子育て支援」事業における絵本セット配付数	4- 12
3 6	妊娠届出数及び母子健康診査等	4- 12
3 7	予防接種	4- 12
3 8	公害健康被害者認定	4- 13
3 9	大気汚染障害者認定	4- 13
4 0	保健所・保健センターの保健師活動状況	4- 13
4 1	保健所・保健センターの保健師健康教育活動	4- 13
4 2	保健所・保健センターの保健師家庭訪問	4- 14
4 3	栄養指導	4- 14
(1)	一般栄養指導	4- 14
(2)	健康づくりインターネット相談実績	4- 14
(3)	集団給食施設指導等	4- 15
(4)	栄養表示に関する相談・指導	4- 15
(5)	集団給食施設数	4- 15

4 4	歯科保健	4- 16
(1)	歯周疾患検診	4- 16
(2)	集団歯科健診及び保健指導等	4- 16
4 5	休日急患対策	4- 16
4 6	訪問看護ステーション	4- 16
(1)	訪問看護利用状況	4- 16
(2)	要介護認定訪問調査数	4- 17
(3)	居宅介護支援利用状況	4- 17
4 7	検査の自区内処理	4- 17
4 8	実習生の指導	4- 17
4 9	患者の声相談窓口 電話受付件数	4- 17

5 区民

1	住民票発行・開覧・異動届出数及び外国人登録原票記載事項証明書の発行数	5- 1
2	印鑑登録・証明書の発行数	5- 1
3	戸籍取扱件数	5- 1
4	戸籍に関する付帯事務取扱件数	5- 1
5	外国人登録事務取扱件数	5- 2
6	各種相談実績	5- 2
7	法律相談実績	5- 2
8	区民相談実績	5- 3
9	区民の声委員会苦情申立て等の受付状況	5- 3
1 0	悩みごと相談室相談件数	5- 3
1 1	情報公開制度運用状況	5- 3
1 2	個人情報保護制度運用状況	5- 4
1 3	消費者相談件数	5- 4
(1)	相談内容	5- 4
(2)	相談者年代別	5- 4
(3)	相談者職業別	5- 4
1 4	税務相談件数(税理士会協力)	5- 4
1 5	地価公示価格	5- 5
(1)	住宅地	5- 5
(2)	商業地	5- 6
1 6	新宿区区民意識調査結果	5- 7
1 7	パブリック・コメント制度実施状況	5- 7
1 8	コールセンター取扱件数	5- 7
(1)	開庁時・閉庁時別件数	5- 7
(2)	コールセンター解決率	5- 7
(3)	F A Qシステムトップページアクセス数	5- 7

6 商工業・事業所

1	産業大分類・従業者規模別事業所数及び従業者数	6- 1
2	工場数・従業者数及び製造品出荷額等	6- 1
3	産業中分類別工場数・従業者数及び製造品出荷額等	6- 2
4	産業小分類別卸売業商店数・従業者数及び年間販売額	6- 2
5	産業中分類別小売業商店数・従業者数及び年間販売額	6- 3
6	飲食店の事業所数及び従業者数	6- 3
7	事業所(23区における新宿区の位置)	6- 4
8	事業所(23区における事業所等の推移)	6- 4
9	商業〔小売業〕(23区における新宿区の位置)	6- 5
1 0	商業〔卸売・小売業〕(23区における商店数等の推移)	6- 6
1 1	工業統計(23区における新宿区の位置)	6- 7
1 2	工業統計(23区における工場数等の推移)	6- 7
1 3	商工相談受付件数	6- 8
1 4	倒産企業数及び負債額	6- 8
1 5	内職相談及び内職あっせん状況	6- 8
1 6	中小企業融資額	6- 8

7 交通

1	放置自転車撤去台数	7- 1
2	鉄道駅別乗降車人員(1日平均)	7- 2

8 環境・防災

1	公害苦情受付件数	8- 1
2	公害相談件数	8- 1
3	工場認可等届出件数	8- 1
4	燃料調査（都条例）	8- 1
5	拡声器騒音調査（都条例）	8- 1
6	地下水等汚染調査	8- 2
7	光化学スモッグ発令回数及び被害届出者数	8- 2
8	環境測定局の大気汚染状況	8- 2
9	酸性雨実態調査結果	8- 3
10	神田川水系水質調査状況	8- 3
11	主要交差点の大気汚染状況	8- 3
12	道路交通騒音・振動調査結果	8- 4
13	自動車騒音常時監視調査結果	8- 4
14	防災区民組織の結成状況	8- 5
15	特別出張所別小型消防ポンプ配置状況	8- 5
16	備蓄物資	8- 5
17	ごみ収集量	8- 5
18	資源回収量	8- 6
19	集団回収	8- 6
20	新エネルギー及び省エネルギー機器等導入補助金支給制度	8- 6

9 土木

1	区内道路の実延長及び実面積	9- 1
2	区道の工種別延長及び面積	9- 1
3	区道の幅員別延長及び面積	9- 1
4	区管理通路の設置状況	9- 1
5	道路監察実績	9- 2
(1)	監察実績	9- 2
(2)	陳情受付件数	9- 2
6	屋外広告物の許可	9- 2
7	違反屋外広告物撤去状況	9- 2
8	道路・河川・特定公共物・公園占用許可件数	9- 2
9	道路占用許可・道路工事承認等受付件数	9- 2
10	私道整備助成状況	9- 3
11	私道排水設備助成状況	9- 3
12	河川の状況	9- 3
13	橋りょうの現況	9- 3
14	民有灯（防犯灯・商店装飾灯）に対する助成	9- 3
15	民有灯新設改修支援	9- 3
16	街路灯・橋りょう灯設置状況	9- 3
17	防護柵、道路反射鏡等設置状況	9- 4
18	街路樹等	9- 4
19	みどりの実態調査	9- 4
(1)	緑被等の概要	9- 4
(2)	地域別の緑被状況	9- 4
(3)	土地用途別緑被率の推移	9- 5
(4)	街路樹種別の本数の状況	9- 5
(5)	街路樹の推移（区道分）	9- 5
20	公園・公衆便所設置状況	9- 5

10 建築

1	建築確認申請等の推移	10- 1
(1)	建築確認等の件数	10- 1
(2)	用途別建築確認申請等件数	10- 1
(3)	構造別建築確認申請等件数	10- 1
(4)	その他	10- 2
2	建築紛争相談	10- 2
(1)	建築紛争内容別相談件数	10- 2
(2)	用途地域地区別建築紛争相談件数	10- 2

3	地域地区別面積	10- 2
(1)	用途地域	10- 2
(2)	高度地区	10- 3
(3)	防火・準防火地域	10- 3
4	土地利用面積の状況	10- 3
5	用途別土地利用面積の状況	10- 3
6	規模別開発許可件数及び面積	10- 3
7	市街地再開発事業	10- 4

1 1 教育・文化

1	学校数	11- 1
2	区立小学校児童数	11- 1
3	区立小学校数及び学級数	11- 1
4	区立中学校生徒数	11- 1
5	区立中学校数及び学級数	11- 1
6	特別支援学級・特別支援学校設置状況	11- 2
(1)	小学校	11- 2
(2)	中学校	11- 2
(3)	特別支援学校（小学部）	11- 2
(4)	特別支援学校（中学部）	11- 2
7	区立学校教職員数	11- 2
8	区立学校職員数	11- 3
9	区立中学校卒業者の進路状況	11- 3
1 0	定期健康診断結果疾病異常者数	11- 3
1 1	結核検診結果	11- 3
1 2	心臓検診結果	11- 4
1 3	腎臓検診結果	11- 4
1 4	脊柱側彎症検診結果	11- 4
1 5	定期健康診断計測結果	11- 4
1 6	災害給付金給付状況	11- 5
1 7	小学校給食栄養素摂取の状況	11- 5
1 8	中学校給食栄養素摂取の状況	11- 5
1 9	就学援助児童生徒認定数	11- 5
2 0	奨学資金貸付状況	11- 5
2 1	区立幼稚園数及び園児数・教職員数	11- 5
2 2	私立幼稚園数及び園児数・教職員数	11- 6
2 3	幼稚園就園奨励費補助状況	11- 6
2 4	私立幼稚園等園児保護者負担軽減措置状況	11- 6
2 5	教育相談件数	11- 6
2 6	はたちのつどい参加状況	11- 6
2 7	図書館・分類別蔵書数	11- 7
2 8	図書館別登録者数	11- 8
2 9	図書館別貸出点数	11- 8
3 0	区指定・登録文化財件数	11- 9
(1)	指定文化財	11- 9
(2)	登録文化財	11- 9
3 1	埋蔵文化財保護事業件数	11- 9
3 2	重要所蔵資料件数	11- 9
3 3	教育委員会会議開催状況	11- 9

1 2 警察・消防

1	区内刑法犯発生件数	12- 1
2	非行少年等の検挙・補導人員の推移	12- 1
3	非行少年の学職別検挙・補導状況	12- 2
4	不良行為少年の学職別補導状況	12- 3
5	警察署別交通事故発生状況	12- 3
6	年齢層別事故発生状況	12- 3
7	火災発生件数	12- 4
8	救急事故発生件数	12- 4

13 議会・選挙

1	区議会会派別構成	13- 1
2	定例会・臨時会開会状況	13- 1
3	常任委員会及び議会運営委員会開会状況	13- 1
4	特別委員会開会状況	13- 2
5	その他の会議開会状況	13- 2
6	議案の種類別議決件数	13- 2
7	請願・陳情の受理件数	13- 2
8	選挙人名簿登録者数	13- 3
9	各種選挙投票状況	13- 3

14 機関及び組織

1	所属別職員定数（条例定数）	14- 1
2	職種別職員数	14- 1
3	年齢別職員数	14- 1
4	新宿区組織図	14- 2
5	外郭団体等	14- 3
6	附属機関等	14- 4
7	機器設置状況	14- 6
(1)	ホスト端末機	14- 6
(2)	小型機	14- 6

15 施設一覧

1	庁舎	15- 1
2	特別出張所	15- 1
3	地域センター	15- 1
4	区民ホール等	15- 2
5	区民保養所等	15- 2
6	消費生活センター等	15- 2
7	しんじゅく多文化共生プラザ	15- 2
8	産業振興施設	15- 3
9	区営住宅等戸数	15- 3
10	区営住宅等（形態別）	15- 3
11	その他の公的住宅	15- 3
12	区営住宅一覧（所有型）	15- 4
13	区民住宅一覧（所有型）	15- 4
14	事業住宅一覧（所有型）	15- 5
15	区営住宅・区民住宅・特定住宅一覧（借上型）	15- 5
16	借上事業住宅一覧	15- 7
17	児童館・児童コーナー	15- 8
18	ことぶき館・高齢者いこいの家	15- 8
19	シニア活動館	15- 8
20	地域交流館	15- 8
21	子ども家庭支援センター・子ども総合センター	15- 9
22	特別養護老人ホーム	15- 9
23	高齢者総合相談センター（地域包括支援センター）	15- 9
24	高齢者在宅サービスセンター	15- 9
25	作業宿泊所	15- 9
26	元気館	15- 10
27	障害者福祉施設	15- 10
28	心身障害者通所訓練施設	15- 10
29	母子生活支援施設	15- 10
30	その他の福祉関連施設	15- 10
31	区立保育園	15- 11
32	私立保育園	15- 11
33	区立子ども園	15- 12
34	区立幼稚園	15- 12
35	私立幼稚園	15- 12
36	区立小学校	15- 13
37	区立中学校	15- 13

3 8	特別支援学校	15- 14
3 9	特別支援学級	15- 14
4 0	教育文化施設	15- 14
4 1	ミニ博物館	15- 15
4 2	運動施設	15- 15
4 3	学校施設開放	15- 16
4 4	保健所等	15- 17
4 5	多目的環境防災広場	15- 17
4 6	防火貯水槽	15- 17
4 7	備蓄倉庫	15- 19
4 8	広域避難場所（避難場所）	15- 19
4 9	防災センター	15- 20
5 0	環境学習関連施設	15- 20
5 1	資源化関連施設	15- 20
5 2	品目別回収箱設置場所（区施設）	15- 20
5 3	区立公園	15- 21
5 4	児童遊園	15- 22
5 5	ポケットパーク	15- 24
5 6	遊び場	15- 24
5 7	国民公園等	15- 24
5 8	散歩道	15- 25
5 9	都立公園等	15- 25
6 0	公衆便所	15- 25
6 1	材料置場	15- 25
6 2	自転車等駐輪場	15- 26
6 3	路上自転車等駐輪場	15- 26
6 4	自転車保管場所（撤去自転車の返還場所）	15- 26
6 5	自転車等整理区画	15- 26
6 6	自転車等置場	15- 26

1 6 施設利用状況

		16- 1
1	男女共同参画推進センター利用状況	16- 1
2	消費生活センター分館利用状況	16- 1
3	産業会館利用状況	16- 1
4	創業支援センター利用状況	16- 1
5	四谷地域センター・区民ホール利用状況	16- 1
6	牛込笹筥地域センター・区民ホール利用状況	16- 1
7	榎町地域センター利用状況	16- 1
8	若松地域センター利用状況	16- 2
9	大久保地域センター利用状況	16- 2
1 0	戸塚地域センター利用状況	16- 2
1 1	落合第一地域センター利用状況	16- 2
1 2	落合第二地域センター利用状況	16- 2
1 3	柏木地域センター利用状況	16- 3
1 4	角筥地域センター・区民ホール利用状況	16- 3
1 5	新宿文化センター利用状況	16- 3
1 6	中強羅区民保養所（箱根つつじ荘）利用状況	16- 3
1 7	区民健康村（グリーンヒル八ヶ岳）利用状況	16- 3
1 8	児童館利用状況	16- 4
1 9	ことぶき館利用状況	16- 4
2 0	シニア活動館利用状況	16- 4
2 1	地域交流館利用状況	16- 4
2 2	高齢者いきいの家（清風園）利用状況	16- 4
2 3	小滝橋いきがい館利用状況	16- 4
2 4	西早稲田ふれあいプラザ利用状況	16- 4
2 5	元気館利用状況	16- 4
2 6	ファミリー・サポート・センター利用状況	16- 5
2 7	子どもショートステイ利用状況	16- 5
2 8	子ども家庭支援センター利用状況	16- 5
2 9	リサイクル活動センター利用状況	16- 5
(1)	不用品交換コーナーの運営	16- 5
(2)	会議室貸出件数	16- 5
3 0	環境学習情報センター利用状況	16- 5

3 1	夏季施設利用状況	16- 5
3 2	移動教室利用状況	16- 5
3 3	区外学習施設一般利用状況	16- 6
3 4	プラネタリウム利用状況（利用者数）	16- 6
3 5	プラネタリウム利用状況（団体数）	16- 6
3 6	生涯学習館等利用状況	16- 6
(1)	三栄町生涯学習館	16- 6
(2)	赤城生涯学習館	16- 6
(3)	戸山生涯学習館	16- 7
(4)	北新宿生涯学習館	16- 7
(5)	住吉町生涯学習館	16- 7
(6)	西戸山生涯学習館	16- 7
3 7	区民ギャラリー利用状況	16- 7
3 8	学校開放利用状況（体育館等開放）	16- 8
3 9	学校開放利用状況（校庭スポーツ開放）	16- 8
4 0	学校開放利用状況（地域スポーツ・文化事業）	16- 8
4 1	学校開放利用状況（プール開放）	16- 8
4 2	都立新宿山吹高校体育施設等開放利用状況	16- 8
4 3	総合体育館利用状況	16- 9
4 4	野球場利用状況	16- 9
4 5	庭球場利用状況	16- 9
4 6	運動広場等利用状況	16- 10
4 7	図書館利用状況	16- 10
4 8	視聴覚資料利用状況	16- 11
4 9	新宿歴史博物館利用状況	16- 11
5 0	林芙美子記念館入館状況	16- 11
5 1	佐伯祐三アトリエ記念館入館状況	16- 11

1 7 名簿

1	区議会議長・副議長	17- 1
2	二役	17- 1
3	教育委員会委員	17- 1
4	選挙管理委員会委員	17- 1
5	監査委員	17- 1
6	区議会議員	17- 2

1 8 案内

1	都・区・市	18- 1
2	区内の官公署及び関係機関	18- 2

1 面積・人口

1 23 区別世帯・人口及び面積

(平成24年1月1日現在)

区分 区名	面積 km ²	人口総数 (A+B) 人	住民基本台帳による世帯と人口				外国人 登録人口 (B) 人	人口密度 人/km ²
			世帯 世帯 人	人口計 (A) 人	男 人	女 人		
東京都	2,188.67	13,092,163	6,368,485	12,686,067	6,283,796	6,402,271	406,096	5,982
23 区 計	622.99	8,914,676	4,487,407	8,575,228	4,236,324	4,338,904	339,448	14,310
千代田区	11.64	51,175	27,007	48,538	23,948	24,590	2,637	4,396
中央区	10.18	125,274	69,384	120,297	57,167	63,130	4,977	12,306
港区	20.34	229,017	119,042	208,397	97,371	111,026	20,620	11,259
新宿区	18.23	318,086	172,562	284,518	142,210	142,308	33,568	17,448
文京区	11.31	200,313	104,130	192,961	91,997	100,964	7,352	17,711
台東区	10.08	182,661	96,014	169,999	87,279	82,720	12,662	18,121
墨田区	13.75	250,249	126,936	240,691	121,063	119,628	9,558	18,200
江東区	39.99	476,523	228,543	455,366	227,049	228,317	21,157	11,916
品川区	22.72	364,776	193,686	353,502	173,563	179,939	11,274	16,055
目黒区	14.70	262,407	141,456	255,038	119,684	135,354	7,369	17,851
大田区	60.42	694,524	348,245	676,359	339,892	336,467	18,165	11,495
世田谷区	58.08	856,208	437,214	840,522	401,107	439,415	15,686	14,742
渋谷区	15.11	209,284	119,745	199,450	94,569	104,881	9,834	13,851
中野区	15.59	310,198	177,086	298,780	150,191	148,589	11,418	19,897
杉並区	34.02	538,448	291,930	527,675	253,651	274,024	10,773	15,827
豊島区	13.01	267,623	146,626	248,299	125,122	123,177	19,324	20,571
北区	20.59	332,678	169,031	317,227	157,676	159,551	15,451	16,157
荒川区	10.20	205,831	96,529	190,164	95,113	95,051	15,667	20,180
板橋区	32.17	535,687	268,147	518,350	258,322	260,028	17,337	16,652
練馬区	48.16	707,903	335,465	694,886	342,261	352,625	13,017	14,699
足立区	53.20	668,730	306,367	645,671	326,090	319,581	23,059	12,570
葛飾区	34.84	448,671	206,643	434,508	218,473	216,035	14,163	12,878
江戸川区	49.86	678,410	305,619	654,030	332,526	321,504	24,380	13,606

(総合政策部企画政策課)

(注) 面積は、23総行区第430号「東京都区市町村別の面積について」(東京都総務局行政部)による平成23年10月1日現在の数値である。
人口密度には外国人登録人口を含む。

2 世帯及び人口

(各年1月1日現在)

区分 年次	世帯	人口			前年との比較増減		人口密度 人/km ²
		総数	男	女	世帯	人口	
15	151,201	268,101	133,316	134,785	2,914	2,509	14,707
16	153,970	270,542	134,675	135,867	2,769	2,441	14,840
17	157,395	273,596	136,248	137,348	3,425	3,054	15,008
18	160,236	275,771	137,661	138,110	2,841	2,175	15,127
19	162,567	277,078	138,473	138,605	2,331	1,307	15,199
20	164,800	278,350	139,272	139,078	2,233	1,272	15,269
21	167,985	281,037	140,609	140,428	3,185	2,687	15,416
22	169,573	282,144	141,238	140,906	1,588	1,107	15,477
23	171,423	283,819	141,928	141,891	1,850	1,675	15,569
24	172,562	284,518	142,210	142,308	1,139	699	15,607

(注) 数字は住民基本台帳による。

(地域文化部戸籍住民課)

3 特別出張所別世帯及び人口

(各年1月1日現在)

区分 年次	総数		四谷特別出張所		箆笥町特別出張所		榎町特別出張所	
	世帯	人口	世帯	人口	世帯	人口	世帯	人口
	世帯	人	世帯	人	世帯	人	世帯	人
15	151,201	268,101	17,765	30,574	15,063	27,693	14,814	27,429
16	153,970	270,542	18,098	30,843	15,827	28,966	15,036	27,459
17	157,395	273,596	18,754	31,491	16,782	30,363	15,455	27,786
18	160,236	275,771	19,027	31,750	17,479	31,289	15,566	27,733
19	162,567	277,078	19,454	32,024	17,649	31,493	15,898	27,968
20	164,800	278,350	19,811	32,238	18,073	31,889	16,142	28,098
21	167,985	281,037	20,252	32,679	18,449	32,627	16,824	28,785
22	169,573	282,144	20,767	33,189	18,422	32,796	17,129	29,087
23	171,423	283,819	20,942	33,414	18,481	32,963	17,525	29,508
24	172,562	284,518	21,006	33,487	18,905	33,509	17,771	29,708

区分 年次	若松町特別出張所		大久保特別出張所		戸塚特別出張所		落合第一特別出張所	
	世帯	人口	世帯	人口	世帯	人口	世帯	人口
	世帯	人	世帯	人	世帯	人	世帯	人
15	14,976	27,832	18,812	33,092	18,037	31,118	15,302	27,833
16	15,585	28,592	19,041	33,032	18,044	30,974	15,654	28,297
17	15,729	28,644	19,478	33,396	18,144	30,909	15,716	28,272
18	16,057	28,809	19,651	33,323	18,493	31,218	15,865	28,350
19	16,185	28,722	19,807	33,205	18,895	31,653	16,030	28,411
20	16,303	28,690	20,127	33,420	19,005	31,607	16,119	28,492
21	16,480	28,666	20,471	33,574	19,316	31,845	16,347	28,664
22	16,238	28,011	20,757	33,710	19,557	32,145	16,276	28,496
23	16,234	27,735	21,004	33,682	19,842	32,553	16,341	28,528
24	16,181	27,497	20,949	33,385	19,915	32,649	16,498	28,744

区分 年次	落合第二特別出張所		柏木特別出張所		角筈特別出張所		地域文化部戸籍住民課	
	世帯	人口	世帯	人口	世帯	人口	世帯	人口
	世帯	人	世帯	人	世帯	人	世帯	人
15	15,038	27,788	13,815	22,880	7,368	11,567	211	295
16	15,117	27,756	13,790	22,671	7,567	11,659	211	293
17	15,275	27,730	14,081	22,937	7,776	11,788	205	280
18	15,477	27,831	14,191	22,947	8,232	12,256	198	265
19	15,688	27,942	14,437	23,030	8,338	12,379	186	251
20	15,916	28,079	14,593	23,024	8,523	12,562	188	251
21	16,110	28,137	14,782	23,050	8,762	12,758	192	252
22	16,215	28,261	15,189	23,444	8,827	12,756	196	249
23	16,257	28,248	15,459	23,706	9,165	13,261	173	221
24	16,261	28,102	15,557	23,771	9,350	13,450	169	216

(注) 数字は住民基本台帳による。

(地域文化部戸籍住民課)

4 年齢別・特別出張所別人口【新宿区合計】

(平成24年1月1日現在)

区分	総数	男	女	区分	総数	男	女	区分	総数	男	女
総数	284,518	142,210	142,308	区分	総数	男	女	区分	総数	男	女
0～4	9,237	4,712	4,525	40～44	24,387	12,631	11,756	80～84	8,887	3,128	5,759
0	1,980	1,003	977	40	5,196	2,612	2,584	80	2,011	738	1,273
1	2,014	1,035	979	41	4,855	2,505	2,350	81	1,889	681	1,208
2	1,913	966	947	42	4,689	2,481	2,208	82	1,748	620	1,128
3	1,709	862	847	43	4,819	2,504	2,315	83	1,732	605	1,127
4	1,621	846	775	44	4,828	2,529	2,299	84	1,507	484	1,023
5～9	7,574	3,921	3,653	45～49	19,374	10,192	9,182	85～89	5,559	1,701	3,858
5	1,626	841	785	45	3,503	1,872	1,631	85	1,399	466	933
6	1,517	808	709	46	4,292	2,293	1,999	86	1,327	426	901
7	1,497	763	734	47	4,036	2,078	1,958	87	1,131	343	788
8	1,462	777	685	48	3,863	1,994	1,869	88	912	250	662
9	1,472	732	740	49	3,680	1,955	1,725	89	790	216	574
10～14	7,533	3,830	3,703	50～54	16,475	8,538	7,937	90～94	2,362	614	1,748
10	1,522	736	786	50	3,538	1,785	1,753	90	724	195	529
11	1,497	784	713	51	3,435	1,816	1,619	91	582	149	433
12	1,518	777	741	52	3,227	1,648	1,579	92	441	111	330
13	1,506	767	739	53	3,210	1,667	1,543	93	331	96	235
14	1,490	766	724	54	3,065	1,622	1,443	94	284	63	221
15～19	8,232	4,118	4,114	55～59	15,266	7,956	7,310	95～99	658	121	537
15	1,438	717	721	55	3,038	1,514	1,524	95	231	43	188
16	1,544	769	775	56	3,027	1,580	1,447	96	169	30	139
17	1,632	815	817	57	2,901	1,531	1,370	97	124	19	105
18	1,634	820	814	58	2,966	1,588	1,378	98	81	20	61
19	1,984	997	987	59	3,334	1,743	1,591	99	53	9	44
20～24	16,510	8,368	8,142	60～64	20,234	10,384	9,850	100～104	101	19	82
20	2,296	1,213	1,083	60	3,416	1,759	1,657	100	41	11	30
21	2,645	1,392	1,253	61	3,738	1,967	1,771	101	33	5	28
22	3,276	1,621	1,655	62	4,255	2,211	2,044	102	16	2	14
23	3,877	1,909	1,968	63	4,407	2,186	2,221	103	5	1	4
24	4,416	2,233	2,183	64	4,418	2,261	2,157	104	6	0	6
25～29	26,554	14,082	12,472	65～69	15,486	7,498	7,988	105～109	5	0	5
25	4,751	2,381	2,370	65	3,109	1,573	1,536	105	3	0	3
26	5,195	2,729	2,466	66	2,618	1,275	1,343	106	1	0	1
27	5,550	2,986	2,564	67	3,187	1,551	1,636	107	1	0	1
28	5,568	2,989	2,579	68	3,335	1,581	1,754	108	0	0	0
29	5,490	2,997	2,493	69	3,237	1,518	1,719	109	0	0	0
30～34	26,946	14,714	12,232	70～74	13,960	6,238	7,722	110～	0	0	0
30	5,383	2,959	2,424	70	3,154	1,435	1,719	110	0	0	0
31	5,425	3,030	2,395	71	2,903	1,314	1,589				
32	5,537	2,999	2,538	72	2,539	1,172	1,367				
33	5,303	2,848	2,455	73	2,502	1,086	1,416				
34	5,298	2,878	2,420	74	2,862	1,231	1,631				
35～39	26,757	14,356	12,401	75～79	12,421	5,089	7,332				
35	5,335	2,884	2,451	75	2,647	1,115	1,532				
36	5,169	2,846	2,323	76	2,833	1,236	1,597				
37	5,419	2,918	2,501	77	2,389	982	1,407				
38	5,664	2,994	2,670	78	2,312	944	1,368				
39	5,170	2,714	2,456	79	2,240	812	1,428				

(注) 数字は住民基本台帳による。

(総合政策部企画政策課)

(1) 四谷特別出張所

(平成24年1月1日現在)

区分	総数	男	女	区分	総数	男	女	区分	総数	男	女
総数	33,487	16,381	17,106	区分	総数	男	女	区分	総数	男	女
0～4	1,127	560	567	40～44	2,912	1,480	1,432	80～84	1,049	377	672
0	265	130	135	40	651	325	326	80	229	85	144
1	228	115	113	41	606	300	306	81	211	77	134
2	247	124	123	42	551	292	259	82	186	74	112
3	195	96	99	43	537	269	268	83	237	84	153
4	192	95	97	44	567	294	273	84	186	57	129
5～9	819	424	395	45～49	2,250	1,201	1,049	85～89	708	222	486
5	183	93	90	45	406	220	186	85	176	55	121
6	171	95	76	46	465	254	211	86	180	56	124
7	166	86	80	47	498	256	242	87	133	52	81
8	162	85	77	48	456	245	211	88	120	32	88
9	137	65	72	49	425	226	199	89	99	27	72
10～14	681	332	349	50～54	2,024	1,024	1,000	90～94	289	65	224
10	147	68	79	50	427	209	218	90	92	23	69
11	126	56	70	51	408	195	213	91	73	12	61
12	131	66	65	52	396	199	197	92	51	13	38
13	137	65	72	53	437	224	213	93	51	14	37
14	140	77	63	54	356	197	159	94	22	3	19
15～19	774	380	394	55～59	1,835	903	932	95～99	80	14	66
15	130	65	65	55	377	175	202	95	31	5	26
16	152	73	79	56	378	180	198	96	19	3	16
17	144	73	71	57	318	162	156	97	12	1	11
18	160	84	76	58	319	169	150	98	8	3	5
19	188	85	103	59	443	217	226	99	10	2	8
20～24	1,667	808	859	60～64	2,540	1,251	1,289	100～104	13	2	11
20	222	115	107	60	410	207	203	100	6	1	5
21	228	117	111	61	454	230	224	101	3	0	3
22	322	143	179	62	532	258	274	102	1	1	0
23	445	215	230	63	566	262	304	103	1	0	1
24	450	218	232	64	578	294	284	104	2	0	2
25～29	3,004	1,574	1,430	65～69	1,947	899	1,048	105～109	0	0	0
25	519	270	249	65	430	190	240	105	0	0	0
26	560	270	290	66	313	146	167	106	0	0	0
27	646	348	298	67	383	178	205	107	0	0	0
28	626	328	298	68	436	212	224	108	0	0	0
29	653	358	295	69	385	173	212	109	0	0	0
30～34	3,354	1,812	1,542	70～74	1,634	723	911	110～	0	0	0
30	664	369	295	70	358	165	193	110	0	0	0
31	664	348	316	71	363	165	198				
32	708	384	324	72	300	142	158				
33	654	351	303	73	270	107	163				
34	664	360	304	74	343	144	199				
35～39	3,272	1,741	1,531	75～79	1,508	589	919				
35	649	361	288	75	310	120	190				
36	662	362	300	76	322	133	189				
37	647	356	291	77	324	131	193				
38	690	355	335	78	262	102	160				
39	624	307	317	79	290	103	187				

(総合政策部企画政策課)

(2) 筆筒町特別出張所

(平成24年1月1日現在)

区分	総数	男	女	区分	総数	男	女	区分	総数	男	女
総数	33,509	16,043	17,466	総数	33,509	16,043	17,466	総数	33,509	16,043	17,466
歳	人	人	人	歳	人	人	人	歳	人	人	人
0~4	1,365	728	637	40~44	3,436	1,578	1,858	80~84	878	312	566
0	288	143	145	40	738	317	421	80	196	60	136
1	319	179	140	41	674	307	367	81	170	69	101
2	289	155	134	42	625	278	347	82	177	67	110
3	248	128	120	43	669	333	336	83	179	59	120
4	221	123	98	44	730	343	387	84	156	57	99
5~9	1,067	551	516	45~49	2,664	1,282	1,382	85~89	586	164	422
5	231	125	106	45	473	219	254	85	143	46	97
6	213	105	108	46	601	301	300	86	146	41	105
7	204	97	107	47	567	257	310	87	117	27	90
8	224	128	96	48	508	242	266	88	106	33	73
9	195	96	99	49	515	263	252	89	74	17	57
10~14	1,034	497	537	50~54	2,172	1,016	1,156	90~94	235	53	182
10	237	109	128	50	478	206	272	90	73	11	62
11	192	96	96	51	447	222	225	91	57	14	43
12	209	97	112	52	427	201	226	92	42	8	34
13	200	101	99	53	411	191	220	93	33	10	23
14	196	94	102	54	409	196	213	94	30	10	20
15~19	998	481	517	55~59	1,797	889	908	95~99	62	5	57
15	183	92	91	55	368	175	193	95	22	1	21
16	175	81	94	56	384	209	175	96	23	2	21
17	193	95	98	57	339	164	175	97	9	1	8
18	205	98	107	58	321	156	165	98	6	1	5
19	242	115	127	59	385	185	200	99	2	0	2
20~24	1,762	888	874	60~64	2,037	991	1,046	100~104	11	3	8
20	281	151	130	60	397	191	206	100	6	2	4
21	296	150	146	61	369	191	178	101	4	1	3
22	366	182	184	62	406	208	198	102	0	0	0
23	352	169	183	63	426	198	228	103	0	0	0
24	467	236	231	64	439	203	236	104	1	0	1
25~29	2,839	1,565	1,274	65~69	1,550	727	823	105~109	2	0	2
25	480	271	209	65	320	156	164	105	2	0	2
26	575	292	283	66	250	115	135	106	0	0	0
27	567	324	243	67	321	160	161	107	0	0	0
28	633	357	276	68	337	149	188	108	0	0	0
29	584	321	263	69	322	147	175	109	0	0	0
30~34	3,138	1,617	1,521	70~74	1,292	586	706	110~	0	0	0
30	618	334	284	70	269	121	148	110	0	0	0
31	612	324	288	71	277	119	158				
32	644	321	323	72	233	104	129				
33	619	304	315	73	244	109	135				
34	645	334	311	74	269	133	136				
35~39	3,439	1,667	1,772	75~79	1,145	443	702				
35	697	340	357	75	257	105	152				
36	642	315	327	76	248	101	147				
37	709	347	362	77	221	95	126				
38	742	339	403	78	198	59	139				
39	649	326	323	79	221	83	138				

(総合政策部企画政策課)

(3) 榎町特別出張所

(平成24年1月1日現在)

区分	総数	男	女	区分	総数	男	女	区分	総数	男	女
総数	29,708	14,581	15,127	区分	総数	男	女	区分	総数	男	女
0～4	942	490	452	40～44	2,559	1,280	1,279	80～84	936	346	590
0	233	112	121	40	531	255	276	80	216	84	132
1	176	92	84	41	464	222	242	81	194	71	123
2	199	109	90	42	538	275	263	82	172	60	112
3	176	98	78	43	543	277	266	83	189	78	111
4	158	79	79	44	483	251	232	84	165	53	112
5～9	752	394	358	45～49	1,991	1,023	968	85～89	592	197	395
5	173	88	85	45	347	168	179	85	152	63	89
6	169	88	81	46	437	230	207	86	139	50	89
7	132	64	68	47	409	218	191	87	118	35	83
8	134	79	55	48	433	224	209	88	93	27	66
9	144	75	69	49	365	183	182	89	90	22	68
10～14	772	395	377	50～54	1,702	886	816	90～94	276	67	209
10	145	69	76	50	370	180	190	90	90	22	68
11	146	86	60	51	356	188	168	91	72	21	51
12	168	89	79	52	336	158	178	92	53	10	43
13	157	78	79	53	322	178	144	93	31	7	24
14	156	73	83	54	318	182	136	94	30	7	23
15～19	851	434	417	55～59	1,477	764	713	95～99	81	19	62
15	156	82	74	55	298	158	140	95	32	6	26
16	157	77	80	56	279	142	137	96	19	7	12
17	166	90	76	57	306	160	146	97	10	3	7
18	164	82	82	58	297	151	146	98	10	3	7
19	208	103	105	59	297	153	144	99	10	0	10
20～24	1,765	925	840	60～64	2,056	1,107	949	100～104	13	4	9
20	242	128	114	60	361	195	166	100	3	1	2
21	288	170	118	61	390	212	178	101	4	3	1
22	350	187	163	62	406	209	197	102	5	0	5
23	384	196	188	63	461	256	205	103	0	0	0
24	501	244	257	64	438	235	203	104	1	0	1
25～29	2,938	1,400	1,538	65～69	1,529	743	786	105～109	2	0	2
25	551	232	319	65	302	151	151	105	1	0	1
26	540	266	274	66	249	109	140	106	0	0	0
27	597	295	302	67	341	171	170	107	1	0	1
28	642	311	331	68	300	147	153	108	0	0	0
29	608	296	312	69	337	165	172	109	0	0	0
30～34	2,970	1,491	1,479	70～74	1,369	611	758	110～	0	0	0
30	594	300	294	70	335	147	188	110	0	0	0
31	596	312	284	71	256	112	144				
32	579	306	273	72	249	110	139				
33	597	281	316	73	264	128	136				
34	604	292	312	74	265	114	151				
35～39	2,864	1,488	1,376	75～79	1,271	517	754				
35	570	297	273	75	259	97	162				
36	554	285	269	76	299	144	155				
37	575	288	287	77	234	97	137				
38	593	337	256	78	250	97	153				
39	572	281	291	79	229	82	147				

(総合政策部企画政策課)

(4) 若松町特別出張所

(平成24年1月1日現在)

区分	総数	男	女	区分	総数	男	女	区分	総数	男	女
総数	27,497	12,949	14,548	区分	総数	男	女	区分	総数	男	女
0～4	842	431	411	40～44	2,150	1,067	1,083	80～84	1,032	350	682
0	148	84	64	40	453	221	232	80	240	103	137
1	197	94	103	41	424	206	218	81	237	71	166
2	181	90	91	42	403	210	193	82	184	66	118
3	159	80	79	43	440	223	217	83	183	56	127
4	157	83	74	44	430	207	223	84	188	54	134
5～9	780	395	385	45～49	1,687	882	805	85～89	657	170	487
5	147	69	78	45	292	155	137	85	168	42	126
6	162	84	78	46	364	189	175	86	145	40	105
7	149	70	79	47	370	183	187	87	148	38	110
8	166	96	70	48	325	179	146	88	112	25	87
9	156	76	80	49	336	176	160	89	84	25	59
10～14	760	415	345	50～54	1,416	696	720	90～94	281	80	201
10	148	81	67	50	303	143	160	90	100	33	67
11	148	95	53	51	293	146	147	91	62	15	47
12	145	70	75	52	293	149	144	92	47	13	34
13	179	99	80	53	275	136	139	93	33	8	25
14	140	70	70	54	252	122	130	94	39	11	28
15～19	788	397	391	55～59	1,533	741	792	95～99	75	12	63
15	150	72	78	55	301	145	156	95	22	1	21
16	150	67	83	56	281	137	144	96	21	3	18
17	149	71	78	57	272	131	141	97	14	5	9
18	161	90	71	58	327	172	155	98	13	3	10
19	178	97	81	59	352	156	196	99	5	0	5
20～24	1,344	633	711	60～64	2,225	1,039	1,186	100～104	9	0	9
20	195	112	83	60	327	159	168	100	4	0	4
21	194	88	106	61	429	201	228	101	3	0	3
22	267	129	138	62	486	233	253	102	0	0	0
23	338	141	197	63	486	212	274	103	1	0	1
24	350	163	187	64	497	234	263	104	1	0	1
25～29	2,191	1,114	1,077	65～69	1,721	774	947	105～109	0	0	0
25	405	177	228	65	336	165	171	105	0	0	0
26	430	216	214	66	312	137	175	106	0	0	0
27	436	234	202	67	340	157	183	107	0	0	0
28	471	241	230	68	353	152	201	108	0	0	0
29	449	246	203	69	380	163	217	109	0	0	0
30～34	2,297	1,215	1,082	70～74	1,739	711	1,028	110～	0	0	0
30	448	234	214	70	397	149	248	110	0	0	0
31	452	238	214	71	340	145	195				
32	440	250	190	72	315	143	172				
33	469	244	225	73	326	122	204				
34	488	249	239	74	361	152	209				
35～39	2,388	1,207	1,181	75～79	1,582	620	962				
35	445	232	213	75	345	148	197				
36	481	236	245	76	394	162	232				
37	470	242	228	77	285	103	182				
38	520	271	249	78	293	105	188				
39	472	226	246	79	265	102	163				

(総合政策部企画政策課)

(5) 大久保特別出張所

(平成24年1月1日現在)

区分	総数	男	女	区分	総数	男	女	区分	総数	男	女
総数	33,385	17,755	15,630	総数				総数			
0～4	1,025	512	513	40～44	2,747	1,585	1,162	80～84	1,025	380	645
0	199	106	93	40	553	315	238	80	226	88	138
1	228	120	108	41	544	301	243	81	227	83	144
2	198	86	112	42	544	337	207	82	224	84	140
3	222	105	117	43	536	310	226	83	189	71	118
4	178	95	83	44	570	322	248	84	159	54	105
5～9	963	488	475	45～49	2,323	1,356	967	85～89	623	175	448
5	203	102	101	45	441	269	172	85	161	47	114
6	170	90	80	46	519	311	208	86	141	42	99
7	208	101	107	47	458	255	203	87	124	35	89
8	182	104	78	48	474	270	204	88	95	25	70
9	200	91	109	49	431	251	180	89	102	26	76
10～14	1,008	514	494	50～54	1,923	1,103	820	90～94	277	79	198
10	212	115	97	50	395	232	163	90	69	18	51
11	211	101	110	51	414	234	180	91	73	24	49
12	209	115	94	52	400	236	164	92	42	16	26
13	196	96	100	53	356	202	154	93	53	15	38
14	180	87	93	54	358	199	159	94	40	6	34
15～19	1,067	557	510	55～59	1,864	1,083	781	95～99	85	15	70
15	187	97	90	55	355	188	167	95	27	5	22
16	199	115	84	56	383	221	162	96	20	5	15
17	216	103	113	57	349	200	149	97	25	3	22
18	208	108	100	58	364	224	140	98	6	1	5
19	257	134	123	59	413	250	163	99	7	1	6
20～24	2,028	1,011	1,017	60～64	2,588	1,459	1,129	100～104	5	1	4
20	297	151	146	60	431	251	180	100	1	1	0
21	347	180	167	61	460	262	198	101	2	0	2
22	398	189	209	62	544	313	231	102	1	0	1
23	458	211	247	63	581	323	258	103	1	0	1
24	528	280	248	64	572	310	262	104	0	0	0
25～29	2,770	1,538	1,232	65～69	2,086	1,089	997	105～109	1	0	1
25	492	270	222	65	413	237	176	105	0	0	0
26	575	309	266	66	333	182	151	106	1	0	1
27	580	316	264	67	452	231	221	107	0	0	0
28	556	309	247	68	445	212	233	108	0	0	0
29	567	334	233	69	443	227	216	109	0	0	0
30～34	2,681	1,555	1,126	70～74	1,807	858	949	110～	0	0	0
30	541	307	234	70	425	215	210	110	0	0	0
31	542	323	219	71	393	205	188				
32	540	316	224	72	307	144	163				
33	534	295	239	73	327	150	177				
34	524	314	210	74	355	144	211				
35～39	2,946	1,702	1,244	75～79	1,543	695	848				
35	552	318	234	75	321	162	159				
36	537	306	231	76	330	161	169				
37	619	363	256	77	287	133	154				
38	639	370	269	78	326	142	184				
39	599	345	254	79	279	97	182				

(総合政策部企画政策課)

(6) 戸塚特別出張所

(平成24年1月1日現在)

区分	総数	男	女	区分	総数	男	女	区分	総数	男	女
総数	32,649	16,574	16,075	区分	総数	男	女	区分	総数	男	女
0～4	982	510	472	40～44	2,641	1,414	1,227	80～84	1,104	360	744
0	205	108	97	40	547	291	256	80	253	75	178
1	219	111	108	41	524	299	225	81	235	88	147
2	186	96	90	42	498	271	227	82	229	70	159
3	185	96	89	43	541	283	258	83	219	79	140
4	187	99	88	44	531	270	261	84	168	48	120
5～9	783	422	361	45～49	2,223	1,148	1,075	85～89	698	222	476
5	159	84	75	45	390	208	182	85	168	50	118
6	145	81	64	46	520	280	240	86	181	64	117
7	163	89	74	47	418	218	200	87	143	45	98
8	144	76	68	48	489	234	255	88	111	34	77
9	172	92	80	49	406	208	198	89	95	29	66
10～14	824	416	408	50～54	1,875	998	877	90～94	302	84	218
10	154	69	85	50	397	218	179	90	94	32	62
11	161	83	78	51	364	198	166	91	67	14	53
12	162	78	84	52	378	191	187	92	73	19	54
13	176	91	85	53	393	196	197	93	39	10	29
14	171	95	76	54	343	195	148	94	29	9	20
15～19	1,013	518	495	55～59	1,776	936	840	95～99	73	14	59
15	163	81	82	55	357	175	182	95	33	8	25
16	190	99	91	56	323	180	143	96	20	2	18
17	198	102	96	57	359	192	167	97	10	1	9
18	201	103	98	58	351	171	180	98	8	2	6
19	261	133	128	59	386	218	168	99	2	1	1
20～24	2,110	1,208	902	60～64	2,323	1,181	1,142	100～104	14	2	12
20	300	168	132	60	402	204	198	100	6	1	5
21	354	212	142	61	433	233	200	101	5	0	5
22	430	248	182	62	497	255	242	102	2	0	2
23	515	288	227	63	501	246	255	103	1	1	0
24	511	292	219	64	490	243	247	104	0	0	0
25～29	2,927	1,617	1,310	65～69	1,790	831	959	105～109	0	0	0
25	515	278	237	65	325	149	176	105	0	0	0
26	565	317	248	66	279	132	147	106	0	0	0
27	627	352	275	67	370	166	204	107	0	0	0
28	627	356	271	68	413	190	223	108	0	0	0
29	593	314	279	69	403	194	209	109	0	0	0
30～34	2,970	1,703	1,267	70～74	1,782	756	1,026	110～	0	0	0
30	575	332	243	70	362	161	201	110	0	0	0
31	585	332	253	71	380	161	219				
32	643	374	269	72	319	146	173				
33	608	356	252	73	300	129	171				
34	559	309	250	74	421	159	262				
35～39	2,853	1,627	1,226	75～79	1,586	607	979				
35	579	327	252	75	356	147	209				
36	583	359	224	76	347	146	201				
37	571	320	251	77	303	112	191				
38	584	320	264	78	303	119	184				
39	536	301	235	79	277	83	194				

(総合政策部企画政策課)

(7) 落合第一特別出張所

(平成24年1月1日現在)

区分	総数	男	女	区分	総数	男	女	区分	総数	男	女
総数	28,744	14,009	14,735								
0～4	998	502	496	40～44	2,387	1,215	1,172	80～84	874	306	568
0	223	102	121	40	509	250	259	80	198	73	125
1	200	106	94	41	490	260	230	81	182	62	120
2	224	106	118	42	456	234	222	82	183	60	123
3	173	89	84	43	465	219	246	83	169	61	108
4	178	99	79	44	467	252	215	84	142	50	92
5～9	851	422	429	45～49	1,935	942	993	85～89	547	170	377
5	189	99	90	45	352	171	181	85	141	50	91
6	161	81	80	46	437	219	218	86	126	43	83
7	163	87	76	47	417	203	214	87	100	32	68
8	171	69	102	48	356	161	195	88	86	21	65
9	167	86	81	49	373	188	185	89	94	24	70
10～14	869	453	416	50～54	1,744	886	858	90～94	232	58	174
10	173	90	83	50	376	191	185	90	72	19	53
11	166	84	82	51	385	193	192	91	64	21	43
12	178	99	79	52	309	158	151	92	39	6	33
13	164	87	77	53	316	163	153	93	28	8	20
14	188	93	95	54	358	181	177	94	29	4	25
15～19	979	487	492	55～59	1,516	733	783	95～99	59	13	46
15	159	78	81	55	292	130	162	95	24	5	19
16	203	104	99	56	306	152	154	96	11	1	10
17	189	92	97	57	314	153	161	97	6	0	6
18	194	92	102	58	307	157	150	98	9	2	7
19	234	121	113	59	297	141	156	99	9	5	4
20～24	1,789	889	900	60～64	1,972	1,001	971	100～104	13	0	13
20	245	121	124	60	324	154	170	100	4	0	4
21	296	152	144	61	365	194	171	101	5	0	5
22	372	182	190	62	429	237	192	102	3	0	3
23	426	210	216	63	398	186	212	103	1	0	1
24	450	224	226	64	456	230	226	104	0	0	0
25～29	2,793	1,471	1,322	65～69	1,449	696	753	105～109	0	0	0
25	497	248	249	65	290	148	142	105	0	0	0
26	565	301	264	66	238	115	123	106	0	0	0
27	621	321	300	67	296	152	144	107	0	0	0
28	579	311	268	68	320	142	178	108	0	0	0
29	531	290	241	69	305	139	166	109	0	0	0
30～34	2,670	1,416	1,254	70～74	1,308	568	740	110～	0	0	0
30	549	291	258	70	306	126	180	110	0	0	0
31	560	314	246	71	254	97	157				
32	561	279	282	72	261	124	137				
33	511	279	232	73	225	97	128				
34	489	253	236	74	262	124	138				
35～39	2,612	1,301	1,311	75～79	1,147	480	667				
35	522	243	279	75	217	81	136				
36	490	266	224	76	267	118	149				
37	539	284	255	77	234	101	133				
38	564	273	291	78	220	91	129				
39	497	235	262	79	209	89	120				

(総合政策部企画政策課)

(8) 落合第二特別出張所

(平成24年1月1日現在)

区分	総数	男	女	区分	総数	男	女	区分	総数	男	女
総数	28,102	14,088	14,014	総数	28,102	14,088	14,014	総数	28,102	14,088	14,014
歳	人	人	人	歳	人	人	人	歳	人	人	人
0～4	878	442	436	40～44	2,313	1,162	1,151	80～84	931	323	608
0	183	99	84	40	518	251	267	80	205	76	129
1	185	97	88	41	487	242	245	81	209	73	136
2	189	96	93	42	429	216	213	82	182	67	115
3	149	68	81	43	437	215	222	83	176	64	112
4	172	82	90	44	442	238	204	84	159	43	116
5～9	799	418	381	45～49	1,903	981	922	85～89	518	175	343
5	182	104	78	45	334	181	153	85	133	52	81
6	152	86	66	46	414	209	205	86	119	46	73
7	162	88	74	47	401	204	197	87	117	33	84
8	146	67	79	48	355	186	169	88	79	21	58
9	157	73	84	49	399	201	198	89	70	23	47
10～14	820	418	402	50～54	1,614	834	780	90～94	213	52	161
10	148	67	81	50	364	177	187	90	61	16	45
11	197	103	94	51	326	183	143	91	52	10	42
12	149	76	73	52	294	146	148	92	46	11	35
13	141	71	70	53	316	165	151	93	26	10	16
14	185	101	84	54	314	163	151	94	28	5	23
15～19	934	464	470	55～59	1,533	837	696	95～99	69	14	55
15	165	83	82	55	310	171	139	95	16	5	11
16	170	84	86	56	292	145	147	96	19	3	16
17	199	99	100	57	292	172	120	97	22	4	18
18	177	85	92	58	306	169	137	98	8	2	6
19	223	113	110	59	333	180	153	99	4	0	4
20～24	1,816	906	910	60～64	1,955	1,016	939	100～104	7	1	6
20	244	129	115	60	345	175	170	100	3	1	2
21	335	160	175	61	355	181	174	101	2	0	2
22	344	152	192	62	414	218	196	102	1	0	1
23	429	220	209	63	436	221	215	103	0	0	0
24	464	245	219	64	405	221	184	104	1	0	1
25～29	2,757	1,434	1,323	65～69	1,503	729	774	105～109	0	0	0
25	493	239	254	65	276	146	130	105	0	0	0
26	570	304	266	66	285	140	145	106	0	0	0
27	559	295	264	67	302	138	164	107	0	0	0
28	549	280	269	68	322	166	156	108	0	0	0
29	586	316	270	69	318	139	179	109	0	0	0
30～34	2,508	1,378	1,130	70～74	1,368	641	727	110～	0	0	0
30	532	307	225	70	320	169	151	110	0	0	0
31	524	305	219	71	289	142	147				
32	509	265	244	72	273	131	142				
33	480	251	229	73	234	88	146				
34	463	250	213	74	252	111	141				
35～39	2,453	1,321	1,132	75～79	1,210	542	668				
35	486	260	226	75	275	131	144				
36	461	249	212	76	277	115	162				
37	503	267	236	77	221	86	135				
38	531	279	252	78	210	113	97				
39	472	266	206	79	227	97	130				

(総合政策部企画政策課)

(9) 柏木特別出張所

(平成24年1月1日現在)

区分	総数	男	女	区分	総数	男	女	区分	総数	男	女
総数	23,771	12,527	11,244	区分	総数	男	女	区分	総数	男	女
0～4	712	333	379	40～44	1,977	1,114	863	80～84	703	242	461
0	155	75	80	40	424	238	186	80	170	68	102
1	174	77	97	41	369	212	157	81	155	59	96
2	130	62	68	42	387	218	169	82	140	44	96
3	118	52	66	43	401	223	178	83	122	35	87
4	135	67	68	44	396	223	173	84	116	36	80
5～9	516	279	237	45～49	1,531	872	659	85～89	451	140	311
5	101	52	49	45	283	173	110	85	113	39	74
6	115	67	48	46	347	193	154	86	108	32	76
7	99	54	45	47	321	180	141	87	96	29	67
8	102	56	46	48	304	163	141	88	73	23	50
9	99	50	49	49	276	163	113	89	61	17	44
10～14	551	275	276	50～54	1,277	700	577	90～94	181	54	127
10	112	48	64	50	268	152	116	90	55	17	38
11	108	54	54	51	282	162	120	91	45	12	33
12	125	66	59	52	266	146	120	92	30	10	20
13	110	56	54	53	238	131	107	93	24	9	15
14	96	51	45	54	223	109	114	94	27	6	21
15～19	598	287	311	55～59	1,245	703	542	95～99	58	12	46
15	103	48	55	55	249	126	123	95	20	6	14
16	103	43	60	56	258	136	122	96	14	4	10
17	133	65	68	57	240	136	104	97	13	1	12
18	118	59	59	58	222	138	84	98	9	1	8
19	141	72	69	59	276	167	109	99	2	0	2
20～24	1,455	732	723	60～64	1,666	887	779	100～104	12	2	10
20	187	89	98	60	265	145	120	100	5	1	4
21	214	114	100	61	313	170	143	101	5	1	4
22	283	149	134	62	342	182	160	102	2	0	2
23	329	160	169	63	369	188	181	103	0	0	0
24	442	220	222	64	377	202	175	104	0	0	0
25～29	2,639	1,456	1,183	65～69	1,296	706	590	105～109	0	0	0
25	502	249	253	65	292	167	125	105	0	0	0
26	483	267	216	66	246	129	117	106	0	0	0
27	556	309	247	67	256	135	121	107	0	0	0
28	539	315	224	68	272	151	121	108	0	0	0
29	559	316	243	69	230	124	106	109	0	0	0
30～34	2,521	1,450	1,071	70～74	1,081	504	577	110～	0	0	0
30	486	250	236	70	244	116	128	110	0	0	0
31	513	297	216	71	234	111	123				
32	537	303	234	72	185	85	100				
33	484	288	196	73	204	101	103				
34	501	312	189	74	214	91	123				
35～39	2,329	1,359	970	75～79	972	420	552				
35	482	290	192	75	212	86	126				
36	446	271	175	76	232	109	123				
37	467	271	196	77	195	90	105				
38	466	257	209	78	169	84	85				
39	468	270	198	79	164	51	113				

(総合政策部企画政策課)

(10) 角筭特別出張所

(平成24年1月1日現在)

区分	総数	男	女	区分	総数	男	女	区分	総数	男	女
総数	13,450	7,149	6,301	区分	総数	男	女	区分	総数	男	女
0～4	365	204	161	40～44	1,245	717	528	80～84	346	131	215
0	81	44	37	40	270	148	122	80	77	26	51
1	88	44	44	41	269	152	117	81	66	27	39
2	70	42	28	42	251	143	108	82	70	28	42
3	84	50	34	43	247	149	98	83	67	18	49
4	42	24	18	44	208	125	83	84	66	32	34
5～9	243	128	115	45～49	856	496	360	85～89	171	64	107
5	57	25	32	45	184	107	77	85	43	22	21
6	59	31	28	46	186	105	81	86	40	12	28
7	51	27	24	47	174	101	73	87	34	16	18
8	31	17	14	48	162	90	72	88	34	8	26
9	45	28	17	49	150	93	57	89	20	6	14
10～14	214	115	99	50～54	714	383	331	90～94	74	21	53
10	46	20	26	50	159	76	83	90	18	4	14
11	42	26	16	51	156	91	65	91	17	6	11
12	42	21	21	52	126	62	64	92	17	4	13
13	46	23	23	53	141	78	63	93	13	5	8
14	38	25	13	54	132	76	56	94	9	2	7
15～19	223	108	115	55～59	666	350	316	95～99	15	2	13
15	42	19	23	55	127	68	59	95	4	1	3
16	43	25	18	56	138	75	63	96	3	0	3
17	45	25	20	57	107	59	48	97	3	0	3
18	46	19	27	58	146	76	70	98	3	1	2
19	47	20	27	59	148	72	76	99	2	0	2
20～24	766	360	406	60～64	857	442	415	100～104	4	4	0
20	80	46	34	60	151	75	76	100	3	3	0
21	92	48	44	61	168	92	76	101	0	0	0
22	142	58	84	62	193	94	99	102	1	1	0
23	200	98	102	63	181	94	87	103	0	0	0
24	252	110	142	64	164	87	77	104	0	0	0
25～29	1,679	903	776	65～69	596	294	302	105～109	0	0	0
25	293	146	147	65	122	61	61	105	0	0	0
26	330	186	144	66	109	67	42	106	0	0	0
27	357	188	169	67	123	61	62	107	0	0	0
28	343	179	164	68	130	58	72	108	0	0	0
29	356	204	152	69	112	47	65	109	0	0	0
30～34	1,819	1,061	758	70～74	566	271	295	110～	0	0	0
30	373	232	141	70	136	65	71	110	0	0	0
31	373	234	139	71	115	55	60				
32	372	197	175	72	92	40	52				
33	341	194	147	73	106	54	52				
34	360	204	156	74	117	57	60				
35～39	1,579	922	657	75～79	452	173	279				
35	349	212	137	75	94	38	56				
36	307	191	116	76	115	45	70				
37	318	179	139	77	85	34	51				
38	332	190	142	78	80	32	48				
39	273	150	123	79	78	24	54				

(総合政策部企画政策課)

(11) 地域文化部戸籍住民課

(平成24年1月1日現在)

区分	総数	男	女	区分	総数	男	女	区分	総数	男	女
総数	216	154	62	区分	総数	男	女	区分	総数	男	女
0～4	1	0	1	40～44	20	19	1	80～84	9	1	8
0	0	0	0	40	2	1	1	80	1	0	1
1	0	0	0	41	4	4	0	81	3	1	2
2	0	0	0	42	7	7	0	82	1	0	1
3	0	0	0	43	3	3	0	83	2	0	2
4	1	0	1	44	4	4	0	84	2	0	2
5～9	1	0	1	45～49	11	9	2	85～89	8	2	6
5	1	0	1	45	1	1	0	85	1	0	1
6	0	0	0	46	2	2	0	86	2	0	2
7	0	0	0	47	3	3	0	87	1	1	0
8	0	0	0	48	1	0	1	88	3	1	2
9	0	0	0	49	4	3	1	89	1	0	1
10～14	0	0	0	50～54	14	12	2	90～94	2	1	1
10	0	0	0	50	1	1	0	90	0	0	0
11	0	0	0	51	4	4	0	91	0	0	0
12	0	0	0	52	2	2	0	92	1	1	0
13	0	0	0	53	5	3	2	93	0	0	0
14	0	0	0	54	2	2	0	94	1	0	1
15～19	7	5	2	55～59	24	17	7	95～99	1	1	0
15	0	0	0	55	4	3	1	95	0	0	0
16	2	1	1	56	5	3	2	96	0	0	0
17	0	0	0	57	5	2	3	97	0	0	0
18	0	0	0	58	6	5	1	98	1	1	0
19	5	4	1	59	4	4	0	99	0	0	0
20～24	8	8	0	60～64	15	10	5	100～104	0	0	0
20	3	3	0	60	3	3	0	100	0	0	0
21	1	1	0	61	2	1	1	101	0	0	0
22	2	2	0	62	6	4	2	102	0	0	0
23	1	1	0	63	2	0	2	103	0	0	0
24	1	1	0	64	2	2	0	104	0	0	0
25～29	17	10	7	65～69	19	10	9	105～109	0	0	0
25	4	1	3	65	3	3	0	105	0	0	0
26	2	1	1	66	4	3	1	106	0	0	0
27	4	4	0	67	3	2	1	107	0	0	0
28	3	2	1	68	7	2	5	108	0	0	0
29	4	2	2	69	2	0	2	109	0	0	0
30～34	18	16	2	70～74	14	9	5	110～	0	0	0
30	3	3	0	70	2	1	1	110	0	0	0
31	4	3	1	71	2	2	0				
32	4	4	0	72	5	3	2				
33	6	5	1	73	2	1	1				
34	1	1	0	74	3	2	1				
35～39	22	21	1	75～79	5	3	2				
35	4	4	0	75	1	0	1				
36	6	6	0	76	2	2	0				
37	1	1	0	77	0	0	0				
38	3	3	0	78	1	0	1				
39	8	7	1	79	1	1	0				

(総合政策部企画政策課)

5 町丁別世帯・人口及び面積

(平成24年1月1日現在)

町丁名	区分	面積	世帯	人口			人口密度
				計	男	女	
		km ²	世帯	人	人	人	人/km ²
総数		18.23	172,562	284,518	142,210	142,308	15,607
四谷	1丁目	0.16	253	504	216	288	3,150
四谷	2丁目	0.05	204	361	175	186	7,220
四谷	3丁目	0.05	258	427	200	227	8,540
四谷	4丁目	0.14	1,821	2,914	1,476	1,438	20,814
本塩	町	0.08	215	386	184	202	4,825
三坂	栄町	0.09	841	1,540	707	833	17,111
若葉	1丁目	0.08	1,232	1,898	906	992	23,725
若葉	2丁目	0.14	1,201	2,234	1,092	1,142	15,957
若葉	3丁目	0.05	416	717	347	370	14,340
		0.03	608	1,040	498	542	34,667
須左	賀門町	0.07	712	1,219	597	622	17,414
信濃	町	0.07	875	1,391	619	772	19,871
南元	町	0.19	566	937	378	559	4,932
荒木	町	0.16	1,038	1,899	893	1,006	11,869
		0.09	1,372	2,020	989	1,031	22,444
舟愛	住町	0.05	894	1,268	587	681	25,360
大京	町	0.08	721	1,153	538	615	14,413
霞ヶ	丘町	0.16	1,652	2,777	1,281	1,496	17,356
内藤	町	0.39	247	418	169	249	1,072
		0.48	463	908	422	486	1,892
片宿	町	0.03	238	355	180	175	11,833
新宿	1丁目	0.16	2,431	3,427	1,755	1,672	21,419
新宿	2丁目	0.10	798	1,130	637	493	11,300
新宿	3丁目	0.23	123	181	110	71	787
新宿	4丁目	0.04	242	313	216	97	7,825
新宿	5丁目	0.16	1,663	2,208	1,280	928	13,800
新宿	6丁目	0.24	1,949	2,813	1,503	1,310	11,721
新宿	7丁目	0.21	3,310	5,376	2,828	2,548	25,600
歌舞伎	町1丁目	0.16	208	250	174	76	1,563
歌舞伎	町2丁目	0.19	1,557	1,831	1,192	639	9,637
市谷田	町1丁目	0.03	17	28	9	19	933
市谷田	町2丁目	0.05	262	444	176	268	8,880
市谷田	町3丁目	0.04	126	207	91	116	5,175
市谷本	村町	0.39	1,668	2,404	1,527	877	6,164
市谷砂	土原町1丁目	0.02	106	226	102	124	11,300
市谷砂	土原町2丁目	0.02	188	331	137	194	16,550
市谷砂	土原町3丁目	0.05	356	714	331	383	14,280
市谷左	内町	0.04	224	447	212	235	11,175
市谷加	賀町1丁目	0.06	133	448	218	230	7,467
市谷加	賀町2丁目	0.07	685	1,279	595	684	18,271
市谷甲	良町	0.02	309	562	264	298	28,100
市谷船	河原町	0.04	64	131	55	76	3,275
市谷長	延寺町	0.01	111	165	55	110	16,500
市谷鷹	匠町	0.01	38	79	42	37	7,900
市谷山	伏町	0.03	233	432	201	231	14,400
市谷八	幡町	0.03	56	110	51	59	3,667
神楽坂	1丁目	0.03	15	37	18	19	1,233
神楽坂	2丁目	0.03	135	223	99	124	7,433
神楽坂	3丁目	0.03	296	441	210	231	14,700
神楽坂	4丁目	0.01	105	200	96	104	20,000

(平成24年1月1日現在)

町丁名	区分	面積	世帯	人口			人口密度
				計	男	女	
		km ²	世帯	人	人	人	人/km ²
神楽坂5丁目	目	0.02	380	708	317	391	35,400
神楽坂6丁目	目	0.04	506	809	364	445	20,225
細工町		0.02	272	482	237	245	24,100
二騎場		0.03	352	641	296	345	21,367
揚十場		0.02	43	90	44	46	4,500
津久戸町		0.03	74	101	63	38	3,367
東五軒町		0.08	836	1,560	735	825	19,500
西五軒元町		0.05	708	1,243	595	648	24,860
赤城元町		0.02	231	427	203	224	21,350
南榎町		0.05	637	1,261	593	668	25,220
袋方町		0.03	344	621	289	332	20,700
弘方町		0.04	351	675	321	354	16,875
南北町		0.03	321	642	297	345	21,400
北戸町		0.04	487	884	419	465	22,100
納戸町		0.04	499	915	433	482	22,875
南山伏町		0.02	347	609	308	301	30,450
北山伏町		0.04	252	404	185	219	10,100
白銀町		0.04	714	1,302	593	709	32,550
下宮比町		0.03	113	172	79	93	5,733
矢来町		0.21	2,180	4,072	1,903	2,169	19,390
若宮町		0.05	474	871	414	457	17,420
岩戸町		0.02	331	516	232	284	25,800
中筆町		0.03	235	476	222	254	15,867
横筒寺町		0.02	418	601	275	326	30,050
横筒寺町		0.05	518	813	401	412	16,260
筑土八幡町		0.04	562	901	380	521	22,525
新小川町		0.14	1,593	2,805	1,356	1,449	20,036
神楽河岸町		0.02		0			0
市谷薬王寺町		0.09	1,615	2,608	1,272	1,336	28,978
市谷柳町		0.03	786	1,152	551	601	38,400
市谷仲之町		0.09	1,001	1,845	868	977	20,500
赤城下町		0.04	792	1,287	633	654	32,175
天神町		0.04	604	924	442	482	23,100
榎町		0.06	351	550	292	258	9,167
東榎町		0.01	154	246	129	117	24,600
早稻田町		0.06	572	898	429	469	14,967
早稻田南町		0.04	451	813	380	433	20,325
馬場下町		0.03	278	474	244	230	15,800
原町1丁目	目	0.05	721	1,292	647	645	25,840
原町2丁目	目	0.06	618	1,168	591	577	19,467
原町3丁目	目	0.08	906	1,564	734	830	19,550
喜久井町		0.11	970	1,754	892	862	15,945
築地町		0.02	293	531	262	269	26,550
弁天町		0.13	1,613	2,758	1,355	1,403	21,215
中里町		0.02	323	669	304	365	33,450
山吹町		0.13	1,893	2,928	1,429	1,499	22,523
改代町		0.03	285	427	222	205	14,233
水道町		0.04	470	716	349	367	17,900
早稻田鶴巻町		0.22	2,883	4,769	2,425	2,344	21,677
住吉町		0.10	1,533	2,420	1,155	1,265	24,200

(平成24年1月1日現在)

区分 町丁目名	面積 km ²	世帯 世帯	人口			人口密度 人/km ²
			計	男	女	
市谷台町	0.06	686	1,132	567	565	18,867
河田町	0.13	1,213	2,190	1,013	1,177	16,846
若松町	0.27	2,835	4,808	2,281	2,527	17,807
余丁町	0.13	2,164	3,675	1,789	1,886	28,269
戸山1丁目	0.21	1,527	2,406	1,153	1,253	11,457
戸山2丁目	0.22	3,289	5,801	2,406	3,395	26,368
戸山3丁目	0.24	490	859	437	422	3,579
富久町	0.23	2,679	4,564	2,279	2,285	19,843
百人町1丁目	0.21	2,205	2,953	1,832	1,121	14,062
百人町2丁目	0.21	2,110	3,063	1,681	1,382	14,586
百人町3丁目	0.22	2,509	5,418	2,547	2,871	24,627
百人町4丁目	0.12	1,485	2,517	1,076	1,441	20,975
大久保1丁目	0.17	1,722	2,492	1,379	1,113	14,659
大久保2丁目	0.23	3,641	5,543	2,903	2,640	24,100
大久保3丁目	0.33	1,609	3,460	1,625	1,835	10,485
戸塚町1丁目	0.06	99	161	74	87	2,683
西早稲田1丁目	0.24	2,834	4,666	2,262	2,404	19,442
西早稲田2丁目	0.21	2,777	4,455	2,279	2,176	21,214
西早稲田3丁目	0.25	3,327	6,014	3,119	2,895	24,056
高田馬場1丁目	0.24	2,178	3,498	1,815	1,683	14,575
高田馬場2丁目	0.10	982	1,546	793	753	15,460
高田馬場3丁目	0.27	3,240	4,879	2,611	2,268	18,070
高田馬場4丁目	0.25	3,092	5,066	2,628	2,438	20,264
下落合1丁目	0.13	1,247	1,830	945	885	14,077
下落合2丁目	0.23	1,515	2,871	1,411	1,460	12,483
下落合3丁目	0.22	2,207	4,032	1,816	2,216	18,327
下落合4丁目	0.22	2,151	3,979	1,858	2,121	18,086
中下落合1丁目	0.13	1,865	3,069	1,512	1,557	23,608
中下落合2丁目	0.22	2,235	3,945	1,920	2,025	17,932
中下落合3丁目	0.17	1,993	3,757	1,843	1,914	22,100
中下落合4丁目	0.20	1,473	2,768	1,405	1,363	13,840
上上落合1丁目	0.25	2,866	4,845	2,446	2,399	19,380
上上落合2丁目	0.19	2,807	4,411	2,257	2,154	23,216
上上落合3丁目	0.18	2,810	4,229	2,181	2,048	23,494
西上落合1丁目	0.20	2,209	3,888	1,951	1,937	19,440
西上落合2丁目	0.18	2,124	3,834	1,945	1,889	21,300
西上落合3丁目	0.19	1,573	2,890	1,368	1,522	15,211
西上落合4丁目	0.15	1,033	2,002	978	1,024	13,347
中井1丁目	0.08	1,090	1,591	870	721	19,888
中井2丁目	0.19	1,423	2,730	1,309	1,421	14,368
北新宿1丁目	0.25	3,281	4,898	2,562	2,336	19,592
北新宿2丁目	0.18	2,503	4,188	2,267	1,921	23,267
北新宿3丁目	0.25	3,562	5,509	2,863	2,646	22,036
北新宿4丁目	0.22	3,313	4,992	2,648	2,344	22,691
西新宿1丁目	0.27	46	77	37	40	285
西新宿2丁目	0.34	3	6	3	3	18
西新宿3丁目	0.20	1,124	1,576	791	785	7,880
西新宿4丁目	0.24	4,299	6,280	3,318	2,962	26,167
西新宿5丁目	0.14	2,252	3,163	1,717	1,446	22,593
西新宿6丁目	0.22	1,706	2,477	1,347	1,130	11,259
西新宿7丁目	0.19	1,434	2,021	1,129	892	10,637
西新宿8丁目	0.13	1,600	2,297	1,167	1,130	17,669

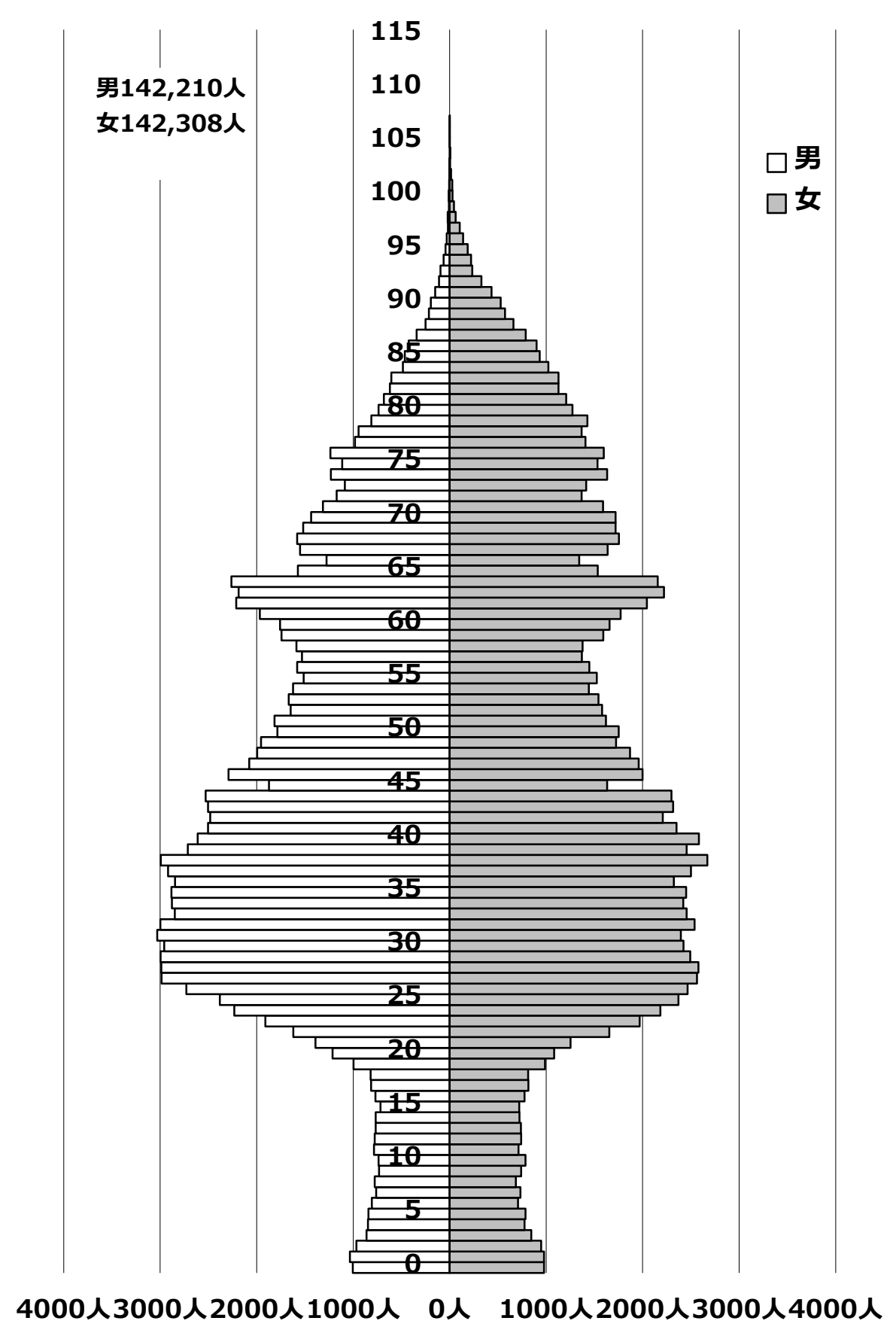
(注) 世帯及び人口は、住民基本台帳による。

(総合政策部企画政策課)

面積は、平成23年10月1日現在「全国都道府県市区町村別面積調」(国土地理院)による。

6 年齢別、性別人口構成

(平成24年1月1日現在)



(注) 数字は住民基本台帳による。

(総合政策部企画政策課)

7 構成員別世帯数

(各年1月1日現在)

区分 年次	世帯数	構成員									平均世帯 構成員	
		1人	2人	3人	4人	5人	6人	7人	8人	9人以上		
	世帯	世帯	世帯	世帯	世帯	世帯	世帯	世帯	世帯	世帯	世帯	人
21	167,985	104,620	32,053	16,971	11,038	2,722	469	84	20	8	1.65	
22	169,573	106,110	32,268	17,154	10,844	2,661	430	82	17	7	1.64	
23	171,423	107,682	32,616	17,306	10,738	2,572	416	75	10	8	1.66	
24	172,562	108,698	32,904	17,409	10,577	2,477	408	75	9	5	1.65	

(総合政策部企画政策課)

8 年少人口と高齢人口

(各年1月1日現在)

区分 年次	年少人口 0～14歳 (A)				年少 人口率 (A/D)	生産年齢 人口 15～64歳 (B)	生産 人口率 (B/D)
	0～5歳	6～11歳	12～14歳	年少人口率			
	人	人	人	人	%	人	%
21	23,726	10,021	9,129	4,576	8.52	199,972	71.84
22	23,837	10,256	9,107	4,474	8.45	199,908	70.85
23	24,243	10,687	9,117	4,439	8.54	200,813	70.75
24	24,344	10,863	8,967	4,514	8.56	200,735	70.55
	(26,950)	(11,859)	(10,058)	(5,033)	(8.47)	(230,874)	(72.58)

区分 年次	高齢人口 65歳以上			高齢人口率 (C/D)	総人口 (D)
	(C)	65～74歳	75歳以上		
	人	人	人	%	人
21	57,339	30,061	27,278	20.13	278,350
22	58,399	30,314	28,085	20.70	282,144
23	58,763	29,554	29,209	20.70	283,819
24	59,439	29,446	29,993	20.89	284,518
	(60,262)	(29,934)	(30,328)	(18.95)	(318,086)

(注) 平成24年度 () は外国人を含んだ数
(総合政策部企画政策課・地域文化部戸籍住民課)

9 動態別人口

区分 年次	総数 (増減)	自然動態			社会動態		
		出生	死亡	増減	社会増	社会減	増減
平成20年	人	人	人	人	人	人	人
21	2,687	1,997	2,378	△ 381	30,021	26,953	3,068
22	1,107	2,232	2,343	△ 111	29,717	28,499	1,218
23	1,675	2,192	2,447	△ 255	29,989	28,059	1,930
24	699	2,135	2,524	△ 389	29,862	28,774	1,088
平成23年1月	143	196	251	△ 55	2,101	1,903	198
2月	△ 246	143	233	△ 90	2,030	2,186	△ 156
3月	509	188	230	△ 42	4,466	3,915	551
4月	230	152	202	△ 50	3,294	3,014	280
5月	230	160	192	△ 32	2,407	2,145	262
6月	△ 52	177	183	△ 6	2,192	2,238	△ 46
7月	△ 189	170	208	△ 38	2,161	2,312	△ 151
8月	130	182	227	△ 45	2,511	2,336	175
9月	173	202	200	2	2,243	2,072	171
10月	△ 3	200	192	8	2,186	2,197	△ 11
11月	94	202	198	4	2,151	2,061	90
12月	△ 320	163	208	△ 45	2,120	2,395	△ 275

(地域文化部戸籍住民課)

10 本籍数・本籍人口 (各年1月1日現在)

区分 年次	本籍数	本籍人口
21	170,280	392,105
22	170,705	391,193
23	171,358	390,601
24	171,702	389,647

(地域文化部戸籍住民課)

11 外国人世帯及び人口 (各年1月1日現在)

区分 年次	世帯	総数	性別		国籍別人口(各年の多い順)					
			男	女	韓国又は朝鮮	中国	フランス	ミャンマー	フィリピン	その他
21	26,957	33,555	15,990	17,565	14,515	10,037	1,224	1,100	896	5,783
22	28,204	35,211	17,001	18,210	14,332	11,314	1,274	1,128	924	6,239
23	28,563	35,805	17,098	18,707	14,406	12,206	1,236	1,091	920	5,946
24	23,502	33,568	16,184	17,384	12,567	12,473	1,153	1,022	906	5,447

(地域文化部戸籍住民課)

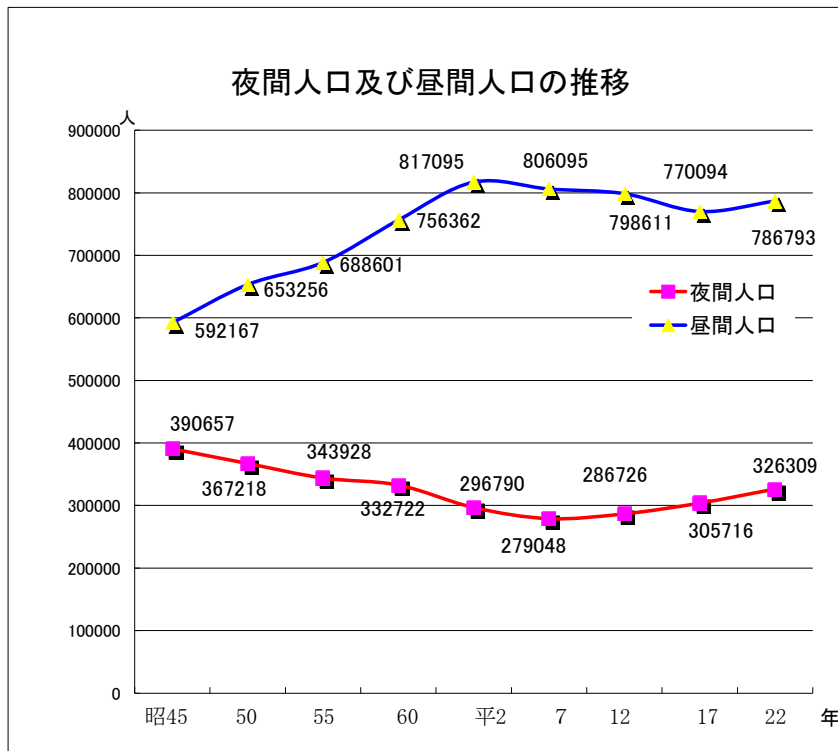
12 夜間人口及び昼間人口の推移 (各年10月1日現在)

区分 年次	夜間人口 (人口総数)	昼間人口	流入超過 人口	流入人口			流出口		
				総数	通勤	通学	総数	通勤	通学
昭和45年	390,657	592,167	201,510	319,964	231,894	88,070	118,454	89,499	28,955
50	367,218	653,256	286,038	398,483	292,658	105,825	112,445	85,554	26,891
55	343,928	688,601	345,877	455,577	348,180	107,397	109,700	83,998	25,702
60	332,722	756,362	423,798	532,072	416,104	115,968	108,274	84,609	23,665
平成2年	296,790	817,095	525,943	625,263	500,501	124,762	99,320	77,986	21,334
7	279,048	806,095	530,084	619,632	513,309	106,323	89,548	71,998	17,550
12	286,726	798,611	512,438	596,943	505,403	91,540	84,505	69,919	14,586
17	305,716	770,094	466,286	550,027	471,391	78,636	83,741	71,040	12,701
22	326,309	786,793	474,117	557,499	484,368	73,131	83,382	72,412	10,970

(注1) 各年の数値は国勢調査による。

(地域文化部地域調整課)

(注2) 夜間人口は、年齢不詳者を含む。また、昭和55年以降の昼間人口は、年齢不詳者を含まない。



13 従前地別転入者数

(各年度末日現在)

年度 従前地	20	21	22	23
総数	29,409	29,011	29,613	29,934
北海道	528	517	517	537
東北	1,051	1,020	972	1,111
茨城県	385	412	370	396
栃木県	249	233	239	214
群馬県	191	182	219	224
埼玉県	1,775	1,761	1,879	1,796
千葉県	1,463	1,468	1,638	1,537
東京都	13,878	14,256	14,840	14,886
神奈川県	2,215	2,120	2,215	2,141
中部	1,880	1,779	1,671	1,820
近畿	1,760	1,413	1,396	1,403
中国	561	493	484	498
四国	304	267	234	272
九州	1,225	1,137	1,084	1,111
沖縄	239	184	179	196
国外	1,159	1,211	1,129	1,246
従前の住所なし 及びその他	546	558	547	546

(地域文化部戸籍住民課)

14 住居表示実施状況

(平成24年4月1日現在)

区分 年次	実施年月日	実施地域	実施状況		実施累計	
			面積	実施率	面積	実施率
			m ²		m ²	
昭和40年	昭和40年8月1日	西落合一～四丁目、中落合一～四丁目、中井一・二丁目	1,720,000	9.4%	1,720,000	9.4%
41	昭和41年11月10日	上落合一～三丁目	613,000	3.4%	2,333,000	12.8%
45	昭和45年4月1日	西新宿一～六丁目	1,415,000	7.8%	3,748,000	20.6%
	昭和46年1月1日	西新宿七・八丁目 北新宿一～四丁目	1,217,000	6.7%	4,965,000	27.2%
46	昭和46年6月1日	百人町一～三丁目	637,000	3.5%	5,602,000	30.7%
	昭和47年1月1日	下落合一～四丁目	806,000	4.4%	6,408,000	35.1%
47	昭和48年1月1日	新宿一～四丁目	543,000	3.0%	6,951,000	38.1%
50	昭和50年6月1日	西早稲田一～三丁目、高田馬場一～四丁目、百人町四丁目	1,683,000	9.2%	8,634,000	47.3%
53	昭和53年7月1日	新宿五～七丁目、歌舞伎町一・二丁目、大久保一～三丁目	1,685,000	9.2%	10,319,000	56.5%
56	昭和56年6月1日	戸山一～三丁目	669,000	3.7%	10,988,000	60.2%
57	昭和57年7月5日	新小川町、東五軒町、若松町	492,000	2.7%	11,480,000	62.9%
58	昭和58年8月1日	富久町	227,000	1.2%	11,707,000	64.1%
59	昭和59年11月5日	市谷加賀町一・二丁目、市谷本村町	523,000	2.9%	12,230,000	67.0%
60	昭和61年2月24日	市谷仲之町、河田町	219,000	1.2%	12,449,000	68.2%
61	昭和61年11月4日	住吉町、余丁町	228,000	1.3%	12,677,000	69.5%
62	昭和63年2月15日	揚場町、津久戸町、白銀町、下宮比町、筑土八幡町、神楽河岸	178,000	1.0%	12,855,000	70.5%
平成元年	平成元年11月6日	西五軒町、赤城元町、水道町	125,000	0.7%	12,980,000	71.2%
2	平成2年11月5日	市谷甲良町、市谷山伏町、細工町、二十騎町、南山伏町、北山伏町	149,000	0.8%	13,129,000	72.0%
14	平成14年4月1日	市谷台町	58,000	0.3%	13,187,000	72.3%
15	平成15年9月29日	霞ヶ丘町	392,100	2.2%	13,579,100	74.5%
20	平成21年2月16日	片町	29,500	0.2%	13,608,600	74.7%

(地域文化部地域調整課)

2 財政

※財政数値は、各表とも表示単位未満を四捨五入し、端数整理をしていないため、合計等と一致しない場合があります。増減率は原則として各表内数値により計算しています。

1 23区別一般会計予算額〔平成23年度最終予算・平成24年度当初（同時補正含）予算〕

区分 区名	平成23年度 最終予算額	特別区税	財政調整 交付金	一般財源 比率	平成24年度 当初予算額	当初・最 終増減率
	百万円	百万円	百万円	%	百万円	%
千代田区	55,624	14,898	7,081	57.5	46,250	△ 16.9
中央区	73,445	20,468	11,341	56.7	78,970	7.5
港区	106,187	57,289	1,200	67.2	103,550	△ 2.5
新宿区	137,344	38,602	26,123	54.5	137,219	△ 0.1
文京区	74,739	27,280	15,600	64.4	69,497	△ 7.0
台東区	90,399	17,649	27,600	52.7	93,800	3.8
墨田区	109,659	19,917	36,291	55.7	106,260	△ 3.1
江東区	160,888	41,665	48,767	61.9	161,491	0.4
品川区	136,915	39,590	34,850	60.3	132,597	△ 3.2
目黒区	88,829	37,441	14,110	65.1	88,488	△ 0.4
大田区	235,318	65,208	59,937	58.7	226,448	△ 3.8
世田谷区	249,132	105,104	42,000	65.2	242,741	△ 2.6
渋谷区	83,969	38,813	1,000	58.3	80,333	△ 4.3
中野区	111,543	28,849	31,670	58.6	116,478	4.4
杉並区	158,066	57,518	36,304	65.1	154,659	△ 2.2
豊島区	105,297	27,481	27,653	58.5	99,191	△ 5.8
北区	130,749	24,949	46,000	58.5	132,774	1.5
荒川区	94,557	14,223	35,500	56.9	87,470	△ 7.5
板橋区	183,849	40,631	58,479	59.3	181,530	△ 1.3
練馬区	228,243	59,321	75,412	64.1	227,564	△ 0.3
足立区	248,646	41,557	93,468	59.0	243,600	△ 2.0
葛飾区	180,722	30,103	64,400	56.2	169,100	△ 6.4
江戸川区	233,337	46,459	78,620	58.2	218,938	△ 6.2
特別区計	3,277,458	895,017	873,407	60.0	3,198,949	△ 2.4

(総合政策部財政課)

2012年度 特別区当初予算状況 (東京都区政課)

2 会計別最終予算額の推移

年度	一般会計		国民健康保険特別会計		介護保険特別会計		後期高齢者医療特別会計		老人保健特別会計	
	千円	指数	千円	指数	千円	指数	千円	指数	千円	指数
11	110,875,686	100.0	22,409,704	100.0					25,039,223	100.0
12	114,298,183	103.1	22,817,461	101.8	11,180,476	100.0			25,065,613	100.1
13	115,224,614	103.9	23,598,022	105.3	12,087,759	108.1			25,704,683	102.7
14	107,556,078	97.0	24,187,580	107.9	12,477,756	111.6			25,198,876	100.6
15	108,437,209	97.8	27,438,003	122.4	13,376,534	119.6			23,860,393	95.3
16	114,376,915	103.2	27,667,629	123.5	14,853,435	132.9			23,621,557	94.3
17	112,573,350	101.5	29,185,237	130.2	16,289,476	145.7			23,914,485	95.5
18	115,871,686	104.5	30,849,244	137.7	16,449,438	147.1			23,702,071	94.7
19	125,398,715	113.1	33,372,195	148.9	17,369,908	155.4			21,883,473	87.4
20	134,062,946	120.9	31,486,327	140.5	18,221,383	163.0	5,542,725	100.0	2,419,576	9.7
21	132,403,051	119.4	34,494,208	153.9	18,239,255	163.1	5,699,576	102.8	107,006	0.4
22	139,213,176	125.6	33,293,686	148.6	18,983,461	169.8	5,774,863	104.2	37,745	0.2
23	137,343,681	123.9	33,992,823	151.7	19,633,976	175.6	5,917,198	106.8	-	-
24	137,219,450	123.8	35,612,856	158.9	21,037,288	188.2	6,286,243	113.4	-	-

(注) 指数は、平成11年度を100とする。ただし、介護保険特別会計は、平成12年度を100とし、後期高齢者医療特別会計は、平成20年度を100とする。

老人保健特別会計は、平成22年度末をもって廃止

平成24年度は当初予算額

(総合政策部財政課)

3 一般会計予算額

(1) 歳入		平成23年度		
科目(款)	区分	当初予算額	補正予算額	最終予算額
		千円	千円	千円
総	額	139,121,125	△ 1,777,444	137,343,681
特 別 区 税		38,602,213		38,602,213
地 方 譲 与 税		518,220		518,220
利 子 割 交 付 金		489,848		489,848
配 当 割 交 付 金		182,392		182,392
株 式 等 譲 渡 所 得 割 交 付 金		120,402		120,402
地 方 消 費 税 交 付 金		7,925,100		7,925,100
自 動 車 取 得 税 交 付 金		286,835		286,835
地 方 特 例 交 付 金		339,980	112,416	452,396
特 別 区 交 付 金		25,600,000	523,000	26,123,000
交 通 安 全 対 策 金		53,885		53,885
分 担 金 及 び 負 担 金		1,940,085	△ 22,832	1,917,253
使 用 料 及 び 手 数 料		3,671,705	△ 27,486	3,644,219
国 庫 支 出 金		25,320,713	△ 1,501,964	23,818,749
都 支 出 金		8,881,190	△ 166,698	8,714,492
財 産 収 入		1,176,130	234,398	1,410,528
寄 附 金		42,102	17,428	59,530
繰 入 金		17,112,744	△ 3,853,370	13,259,374
繰 越 金		2,000,000	2,122,402	4,122,402
諸 収 入		2,632,581	122,262	2,754,843
特 別 区 債		2,225,000	663,000	2,888,000

(2) 歳出		平成23年度		
科目(款)	区分	当初予算額	補正予算額	最終予算額
		千円	千円	千円
総	額	139,121,125	△ 1,777,444	137,343,681
議 会 費		944,444	△ 19,489	924,955
総 務 費		12,225,144	△ 386,299	11,838,845
地 域 文 化 費		6,804,984	8,538	6,813,522
産 業 経 済 費		3,886,236	△ 433,998	3,452,238
福 祉 費		38,086,112	△ 255,815	37,830,297
子 ど も 家 庭 費		21,886,570	△ 1,319,521	20,567,049
健 康 費		15,255,675	366,360	15,622,035
環 境 清 掃 費		8,418,570	△ 181,905	8,236,665
土 木 費		13,963,333	△ 577,815	13,385,518
教 育 費		10,684,674	△ 345,804	10,338,870
公 債 費		3,993,070	△ 39,199	3,953,871
諸 支 出 金		2,822,313	1,297,503	4,119,816
予 備 費		150,000	110,000	260,000

(総合政策部財政課)

4 国民健康保険特別会計予算額

(1) 歳入		平成23年度		
科目(款)	区分	当初予算額	補正予算額	最終予算額
		千円	千円	千円
総	額	35,005,184	△ 1,012,361	33,992,823
国 民 健 康 保 険 料		10,560,349	△ 1,910,909	8,649,440
一 部 負 担 金		2		2
使 用 料 及 び 手 数 料		489		489
国 庫 支 出 金		8,653,893	△ 422,040	8,231,853
療 養 給 付 費 等 交 付 金		911,707	109,570	1,021,277
前 期 高 齢 者 交 付 金		3,610,021	△ 15,792	3,594,229
都 支 出 金		1,831,887	△ 80,719	1,751,168
共 同 事 業 交 付 金		3,616,408	233,700	3,850,108
財 産 収 入		2		2
繰 入 金		5,731,072	728,362	6,459,434
繰 越 金		45,261	345,467	390,728
諸 収 入		44,093		44,093

(2) 歳出		平成23年度		
科目(款)	区分	当初予算額	補正予算額	最終予算額
		千円	千円	千円
総	額	35,005,184	△ 1,012,361	33,992,823
総 務 費		821,324	△ 19,890	801,434
保 険 給 付 費		22,922,613	△ 1,247,533	21,675,080
前 期 高 齢 者 等 支 援 金		4,746,626	7,636	4,754,262
前 期 高 齢 者 等 前 納 付 金		13,746	305	14,051
介 護 納 付 金		2,002,319		2,002,319
共 同 事 業 拠 出 金		3,978,394	95,712	4,074,106
保 健 事 業 費		324,900	△ 69,357	255,543
諸 支 出 金		45,262	220,766	266,028
予 備 費		150,000		150,000

(総合政策部財政課)

5 介護保険特別会計予算額

(1) 歳入

平成23年度

科目(款)	区分	当初予算額	補正予算額	最終予算額
		千円	千円	千円
総額		19,423,938	210,038	19,633,976
介護保険料		3,168,622		3,168,622
使用料及び手数料		3		3
国庫支出金		4,201,493	43,999	4,245,492
支払基金交付金		5,402,443	18,491	5,420,934
都支出金		2,718,869	13,960	2,732,829
財産収入		2,597	866	3,463
繰入金		3,905,580	△ 38,125	3,867,455
繰越金		10,819	170,837	181,656
諸収入		13,512	10	13,522

(2) 歳出

平成23年度

科目(款)	区分	当初予算額	補正予算額	最終予算額
		千円	千円	千円
総額		19,423,938	210,038	19,633,976
総務費		1,054,716	△ 38,297	1,016,419
保険給付費		17,758,732		17,758,732
基金積立金		2,579	231,535	234,114
地域支援事業費		547,090		547,090
諸支出金		10,821	16,800	27,621
予備費		50,000		50,000

(総合政策部財政課)

6 後期高齢者医療特別会計予算額

(1) 歳入

平成23年度

科目(款)	区分	当初予算額	補正予算額	最終予算額
		千円	千円	千円
総額		5,910,802	6,396	5,917,198
後期高齢者医療保険料		3,084,682		3,084,682
使用料及び手数料		13		13
繰入金		2,738,900	△ 36,030	2,702,870
繰越金		6,592	14,906	21,498
諸収入		80,615	27,520	108,135

(2) 歳出

平成23年度

科目(款)	区分	当初予算額	補正予算額	最終予算額
		千円	千円	千円
総額		5,910,802	6,396	5,917,198
総務費		221,713		221,713
広域連合納付金		5,473,299	14,906	5,488,205
後期高齢者支援事業費		199,196	△ 11,710	187,486
諸支出金		6,594	3,200	9,794
予備費		10,000		10,000

(総合政策部財政課)

7 一般会計決算額の推移

(1) 歳入

ア 款別

区 分	平成 22 年 度				平成 21 年 度				平成 20 年 度			
	金 額	構 成 比	増 減 率		金 額	構 成 比	増 減 率		金 額	構 成 比	増 減 率	
	千円	%	%		千円	%	%		千円	%	%	
総 額	134,144,924	100.0	1.9		131,595,857	100.0	1.1		130,118,003	100.0	3.4	
特 別 区 税	38,343,892	28.6	△ 7.0		41,239,189	31.3	0.4		41,080,218	31.6	△ 1.5	
地 方 譲 与 税	547,223	0.4	△ 3.0		564,354	0.4	△ 6.5		603,692	0.5	△ 4.1	
利 子 割 交 付 金	535,666	0.4	△ 1.0		540,990	0.4	△ 22.4		696,722	0.5	△ 18.5	
配 当 割 交 付 金	201,993	0.2	23.4		163,700	0.1	△ 19.4		203,054	0.2	△ 51.8	
株 式 譲 渡 所 得 割 交 付 金	62,133	0.0	△ 10.2		69,174	0.1	△ 2.8		71,140	0.1	△ 75.8	
地 方 消 費 税 交 付 金	8,243,719	6.1	△ 0.2		8,257,904	6.3	6.5		7,754,139	6.0	△ 5.8	
自 動 車 取 得 税 交 付 金	324,306	0.2	12.2		289,127	0.2	△ 51.9		600,679	0.5	△ 8.7	
地 方 特 例 交 付 金	332,843	0.2	△ 49.4		658,350	0.5	7.0		615,457	0.5	23.3	
特 別 区 交 付 金	24,483,474	18.3	10.1		22,234,825	16.9	△ 17.9		27,078,373	20.8	△ 5.4	
交 通 安 全 対 策 特 別 交 付 金	54,270	0.0	△ 2.7		55,783	0.0	△ 1.7		56,764	0.0	△ 13.5	
分 担 金 及 び 負 担 金	1,797,889	1.3	△ 0.9		1,813,931	1.4	1.7		1,783,026	1.4	△ 2.3	
使 用 料 及 び 手 数 料	3,629,229	2.7	3.3		3,513,615	2.7	△ 0.4		3,528,652	2.7	0.5	
国 庫 支 出 金	21,585,629	16.1	19.5		18,068,805	13.7	△ 16.3		21,581,746	16.6	40.3	
都 支 出 金	8,163,131	6.1	14.4		7,137,269	5.4	27.6		5,592,141	4.3	9.3	
財 産 収 入 金	2,072,642	1.5	△ 0.8		2,089,313	1.6	△ 4.4		2,186,318	1.7	△ 1.3	
寄 附 金	50,782	0.0	△ 83.1		300,707	0.2	368.7		64,151	0.0	△ 41.5	
繰 入 金	14,732,581	11.0	△ 47.8		9,970,978	7.6	144.6		4,077,070	3.1	3,248.8	
繰 越 金	4,322,521	3.2	△ 58.9		10,522,008	8.0	38.7		7,587,735	5.8	△ 22.8	
諸 収 入	2,847,001	2.1	10.2		2,582,835	2.0	△ 1.5		2,620,926	2.0	△ 35.1	
特 別 区 債	1,814,000	1.4	19.1		1,523,000	1.2	△ 34.8		2,336,000	1.8	36.7	

(総合政策部財政課)

イ 一般財源と特定財源

区 分	平成 22 年 度				平成 21 年 度				平成 20 年 度			
	金 額	構 成 比	増 減 率		金 額	構 成 比	増 減 率		金 額	構 成 比	増 減 率	
	千円	%	%		千円	%	%		千円	%	%	
総 額	134,144,924	100.0	1.9		131,595,857	100.0	1.1		130,118,003	100.0	3.4	
一 般 財 源	83,716,376	62.4	△ 3.3		86,612,940	65.8	△ 1.5		87,891,777	67.5	△ 7.0	
特 別 区 税	38,343,892	28.6	△ 7.0		41,239,189	31.3	0.4		41,080,218	31.6	△ 1.5	
地 方 譲 与 税	547,223	0.4	△ 3.0		564,354	0.4	△ 6.5		603,692	0.5	△ 4.1	
利 子 割 交 付 金	535,666	0.4	△ 1.0		540,990	0.4	△ 22.4		696,722	0.5	△ 18.5	
配 当 割 交 付 金	201,993	0.2	23.4		163,700	0.1	△ 19.4		203,054	0.2	△ 51.8	
株 式 譲 渡 所 得 割 交 付 金	62,133	0.0	△ 10.2		69,174	0.1	△ 2.8		71,140	0.1	△ 75.8	
地 方 消 費 税 交 付 金	8,243,719	6.1	△ 0.2		8,257,904	6.3	6.5		7,754,139	6.0	△ 5.8	
自 動 車 取 得 税 交 付 金	324,306	0.2	12.2		289,127	0.2	△ 51.9		600,679	0.5	△ 8.7	
地 方 特 例 交 付 金	332,843	0.2	△ 49.4		658,350	0.5	7.0		615,457	0.5	23.3	
特 別 区 交 付 金	24,483,474	18.3	10.1		22,234,825	16.9	△ 17.9		27,078,373	20.8	△ 5.4	
交 通 安 全 対 策 特 別 交 付 金	54,270	0.0	△ 2.7		55,783	0.0	△ 1.7		56,764	0.0	△ 13.5	
財 産 収 入 金	1,367,996	1.0	15.7		1,181,976	0.9	△ 9.6		1,307,242	1.0	5.9	
寄 附 金	44,070	0.0	△ 85.0		293,315	0.2	466.7		51,757	0.0	△ 47.7	
繰 入 金	5,016,857	3.7	△ 1.0		5,068,866	3.9	2,437.1		199,787	0.2	76.7	
繰 越 金	4,019,889	3.0	△ 32.9		5,990,592	4.6	△ 20.8		7,567,159	5.8	△ 20.2	
諸 収 入	138,045	0.1	2,778.9		4,795	0.0	△ 14.3		5,594	0.0	△ 99.7	
特 別 区 債	0	0.0	—		0	0.0	—		0	0.0	—	
特 定 財 源	50,428,548	37.6	12.1		44,982,917	34.2	6.5		42,226,226	32.5	35.0	
分 担 金 及 び 負 担 金	1,797,889	1.3	△ 0.9		1,813,931	1.4	1.7		1,783,026	1.4	△ 2.3	
使 用 料 及 び 手 数 料	3,629,229	2.7	3.3		3,513,615	2.7	△ 0.4		3,528,652	2.7	0.5	
国 庫 支 出 金	21,585,629	16.1	19.5		18,068,805	13.7	△ 16.3		21,581,746	16.6	40.3	
都 支 出 金	8,163,131	6.1	14.4		7,137,269	5.4	27.6		5,592,141	4.3	9.3	
財 産 収 入 金	704,646	0.5	△ 22.3		907,337	0.7	3.2		879,076	0.7	△ 10.3	
寄 附 金	6,712	0.0	△ 9.2		7,392	0.0	△ 40.4		12,394	0.0	16.1	
繰 入 金	9,715,724	7.2	98.2		4,902,112	3.7	26.4		3,877,283	3.0	44,502.4	
繰 越 金	302,632	0.2	△ 93.3		4,531,416	3.4	21,922.8		20,576	0.0	△ 94.1	
諸 収 入	2,708,956	2.0	5.1		2,578,040	2.0	△ 1.4		2,615,332	2.0	9.5	
特 別 区 債	1,814,000	1.4	19.1		1,523,000	1.2	△ 34.8		2,336,000	1.8	36.7	

(総合政策部財政課)

(2) 歳出

ア 目的別

区 分	平成 22 年度			平成 21 年度			平成 20 年度		
	金 額	構成比	増減率	金 額	構成比	増減率	金 額	構成比	増減率
総 額	千円	%	%	千円	%	%	千円	%	%
総 額	129,955,521	100.0	2.1	127,273,336	100.0	6.7	119,319,129	100.0	0.9
議 会 費	688,150	0.5	△ 3.9	716,082	0.6	△ 1.4	726,403	0.6	2.3
総 務 費	11,477,668	8.8	△ 25.8	15,470,710	12.2	46.3	10,573,766	8.9	△ 4.6
地 域 文 化 費	6,777,619	5.2	△ 4.7	7,112,269	5.6	13.0	6,292,391	5.3	△ 47.3
産 業 経 済 費	3,780,429	2.9	4.0	3,636,739	2.9	62.2	2,242,609	1.9	15.9
福 祉 費	34,893,720	26.9	10.2	31,669,086	24.9	12.9	28,046,375	23.5	△ 19.6
子 ど も 家 庭 費	19,183,508	14.8	28.6	14,918,387	11.7	△ 3.7	15,496,369	13.0	皆増
健 康 費	12,609,562	9.7	0.6	12,540,035	9.9	△ 2.3	12,829,730	10.8	8.1
環 境 清 掃 費	7,731,568	5.9	△ 5.0	8,138,163	6.4	4.7	7,773,440	6.5	0.8
土 木 費	11,486,669	8.8	△ 10.2	12,794,627	10.1	△ 4.2	13,348,976	11.2	22.7
教 育 費	13,980,341	10.8	17.8	11,871,445	9.3	△ 4.0	12,368,553	10.4	△ 23.5
公 債 費	3,362,712	2.6	3.4	3,251,759	2.6	△ 4.2	3,393,397	2.8	△ 8.8
諸 支 出 金	3,983,575	3.1	△ 22.7	5,154,034	4.0	△ 17.2	6,227,120	5.2	△ 15.1

(総合政策部財政課)

イ 性質別

区 分	平成 22 年度			平成 21 年度			平成 20 年度		
	金 額	構成比	増減率	金 額	構成比	増減率	金 額	構成比	増減率
総 額	千円	%	%	千円	%	%	千円	%	%
総 額	129,955,521	100.0	2.1	127,273,336	100.0	6.7	119,319,129	100.0	0.9
義 務 的 経 費	68,398,867	52.6	8.2	63,239,295	49.7	4.7	60,406,293	50.6	1.7
人 件 費	28,364,385	21.8	△ 2.3	29,043,142	22.8	1.4	28,644,181	24.0	△ 2.5
扶 助 費	36,672,238	28.2	18.5	30,949,131	24.3	9.1	28,370,230	23.8	7.8
公 債 費	3,362,244	2.6	3.5	3,247,022	2.6	△ 4.3	3,391,882	2.8	△ 8.8
投 資 的 経 費	15,558,968	12.0	23.5	12,598,539	9.9	2.4	12,306,991	10.3	△ 11.3
普 通 建 設 事 業 費	15,558,968	12.0	23.5	12,598,539	9.9	2.4	12,306,991	10.3	△ 11.3
災 害 復 旧 費	0	—	—	0	—	—	0	—	—
失 業 対 策 事 業 費	0	—	—	0	—	—	0	—	—
そ の 他 経 費	45,997,686	35.4	△ 10.6	51,435,502	40.4	10.4	46,605,845	39.1	3.6
物 件 費	21,376,840	16.4	5.6	20,251,610	15.9	10.4	18,341,098	15.4	3.9
維 持 補 修 費	1,452,511	1.1	△ 32.8	2,161,259	1.7	27.2	1,699,034	1.4	△ 10.3
補 助 費 等	7,002,231	5.4	△ 38.1	11,307,925	8.9	99.5	5,668,966	4.8	△ 6.1
積 立 金	4,524,323	3.5	△ 23.2	5,894,880	4.6	△ 37.1	9,367,727	7.9	10.7
投 資 及 び 出 資 金	0	0.0	皆減	300,000	0.2	1,775.0	16,000	0.0	皆増
貸 付 金	1,162,592	0.9	△ 1.4	1,179,030	0.9	0.7	1,171,355	1.0	0.6
繰 出 金	10,479,189	8.1	1.3	10,340,798	8.1	△ 0.0	10,341,665	8.7	5.9

(総合政策部財政課)

8 国民健康保険特別会計決算額の推移

(1) 歳入

区 分	平成 22 年 度			平成 21 年 度			平成 20 年 度		
	金 額	構成比	増減率	金 額	構成比	増減率	金 額	構成比	増減率
	千円	%	%	千円	%	%	千円	%	%
総 額	31,110,503	100.0	1.1	30,775,398	100.0	0.1	30,729,631	100.0	△ 3.9
国民健康保険料	8,449,043	27.2	1.8	8,302,594	27.0	0.0	8,300,591	27.0	△ 16.3
一般被保険者分	8,077,072	26.0	1.5	7,956,045	25.9	0.1	7,948,883	25.9	△ 9.1
退職被保険者分	371,971	1.2	7.3	346,549	1.1	△ 1.5	351,708	1.1	△ 70.0
一部負担金	0	—	—	0	—	—	0	—	—
使用料及び手数料	433	0.0	△ 0.9	437	0.0	11.8	391	0.0	△ 20.9
国庫支出金	7,185,267	23.1	△ 11.8	8,144,181	26.5	△ 8.2	8,868,518	28.9	17.0
療養給付費等交付金	610,028	2.0	48.2	411,626	1.3	△ 57.6	970,195	3.2	△ 74.7
前期高齢者交付金	5,194,702	16.7	65.2	3,144,084	10.2	116.2	1,454,099	4.7	皆増
都 支 出 金	1,479,026	4.8	△ 10.2	1,647,008	5.4	△ 10.5	1,840,069	6.0	15.3
共 同 事 業 交 付 金	3,019,119	9.7	△ 18.8	3,720,143	12.1	△ 5.2	3,923,895	12.8	19.6
財 産 収 入	1	0.0	△ 50.0	2	0.0	△ 77.8	9	0.0	△ 83.3
繰 入 金	5,025,860	16.2	0.6	4,997,069	16.2	△ 4.3	5,220,695	17.0	△ 6.3
繰 越 金	93,259	0.3	△ 47.0	176,042	0.6	45.6	120,877	0.4	△ 25.4
諸 収 入	53,765	0.2	△ 76.8	232,212	0.8	666.6	30,292	0.1	△ 15.0

(総合政策部財政課)

(2) 歳出

区 分	平成 22 年 度			平成 21 年 度			平成 20 年 度		
	金 額	構成比	増減率	金 額	構成比	増減率	金 額	構成比	増減率
	千円	%	%	千円	%	%	千円	%	%
総 額	30,719,774	100.0	0.1	30,682,139	100.0	0.4	30,553,589	100.0	△ 4.1
総 務 費	682,441	2.2	△ 3.6	707,638	2.3	△ 6.2	754,256	2.5	△ 1.5
保 険 給 付 費	20,495,427	66.7	3.0	19,893,342	64.8	3.0	19,309,171	63.2	1.2
療養給付費及び療養費	18,109,243	58.9	2.7	17,628,435	57.5	2.2	17,253,066	56.5	0.8
高額療養費	2,034,901	6.6	5.7	1,925,340	6.3	10.1	1,748,329	5.7	10.3
その他給付費	278,635	0.9	4.5	266,589	0.9	13.7	234,383	0.8	△ 23.7
審査支払手数料	72,648	0.2	△ 0.5	72,978	0.2	△ 0.6	73,393	0.2	△ 0.2
後期高齢者支援金等	4,305,206	14.0	△ 2.4	4,410,345	14.4	14.2	3,863,273	12.6	皆増
前期高齢者納付金等	7,374	0.0	△ 41.2	12,540	0.0	141.1	5,202	0.0	皆増
老人保健拠出金	37,445	0.1	11,979.0	310	0.0	△ 100.0	885,613	2.9	△ 86.5
介護納付金	1,810,730	5.9	8.5	1,668,383	5.4	△ 1.7	1,696,811	5.6	△ 8.2
共 同 事 業 拠 出 金	3,050,230	9.9	△ 18.6	3,748,226	12.2	1.2	3,702,462	12.1	7.9
保 健 事 業 費	182,137	0.6	9.6	166,142	0.5	5.5	157,469	0.5	521.1
諸 支 出 金	148,784	0.5	97.8	75,213	0.2	△ 58.1	179,332	0.6	8.6

(総合政策部財政課)

9 介護保険特別会計決算額の推移

(1) 歳入

区 分	平成 22 年 度			平成 21 年 度			平成 20 年 度		
	金 額	構成比	増減率	金 額	構成比	増減率	金 額	構成比	増減率
	千円	%	%	千円	%	%	千円	%	%
総 額	18,033,006	100.0	1.8	17,717,648	100.0	3.7	17,085,938	100.0	4.6
介護保険料	3,147,297	17.5	△ 0.3	3,156,020	17.8	4.4	3,022,382	17.7	2.2
使用料及び手数料	0	0.0	—	0	0.0	—	0	0.0	皆減
国庫支出金	3,768,450	20.9	1.4	3,716,009	21.0	△ 1.1	3,756,506	22.0	10.3
支払基金交付金	4,861,629	27.0	5.1	4,625,211	26.1	4.0	4,445,608	26.0	2.8
都 支 出 金	2,455,471	13.6	5.1	2,336,660	13.2	7.4	2,175,994	12.7	3.2
財 産 収 入	7,226	0.0	△ 21.1	9,156	0.1	61.8	5,659	0.0	89.6
繰 入 金	3,399,257	18.9	6.6	3,188,394	18.0	5.4	3,026,470	17.7	3.9
一般会計繰入金	3,011,077	16.7	1.1	2,978,631	16.8	5.3	2,828,633	16.6	3.5
基金繰入金	388,180	2.2	85.1	209,763	1.2	6.0	197,837	1.2	11.2
繰 越 金	370,033	2.1	△ 44.9	671,790	3.8	6.1	633,119	3.7	11.7
諸 収 入	23,643	0.1	64.1	14,408	0.1	△ 28.7	20,200	0.1	△ 68.9

(総合政策部財政課)

(2) 歳出

区 分	平成 22 年 度			平成 21 年 度			平成 20 年 度		
	金 額	構成比	増減率	金 額	構成比	増減率	金 額	構成比	増減率
	千円	%	%	千円	%	%	千円	%	%
総 額	17,851,350	100.0	2.9	17,347,615	100.0	5.7	16,414,148	100.0	4.5
総 務 費	937,838	5.3	△ 7.6	1,014,484	5.8	1.3	1,001,417	6.1	4.9
保 険 給 付 費	16,038,897	89.8	5.5	15,195,666	87.6	7.4	14,145,486	86.2	2.2
居宅サービス給付費	8,045,845	45.1	7.4	7,488,122	43.2	8.5	6,902,644	42.1	2.0
施設サービス給付費	5,128,790	28.7	0.1	5,125,601	29.5	5.6	4,855,049	29.6	2.2
その他給付費	2,836,743	15.9	11.0	2,555,967	14.7	8.2	2,362,866	14.4	3.0
審査支払手数料	27,519	0.2	5.9	25,976	0.1	4.2	24,927	0.2	3.0
財政安定化基金拠出金	0	0.0	皆減	0	0.0	皆減	4,419	0.0	0.0
基金積立金	239,827	1.3	△ 44.5	432,018	2.5	△ 32.4	638,921	3.9	73.0
地域支援事業費	485,480	2.7	8.4	447,938	2.6	9.8	407,976	2.5	25.0
諸 支 出 金	149,308	0.8	△ 42.0	257,509	1.5	19.3	215,929	1.3	0.5

(総合政策部財政課)

10 後期高齢者医療特別会計決算額

(1) 歳入

区 分	平成 22 年 度			平成 21 年 度			平成 20 年 度		
	金 額	構成比	増減率	金 額	構成比	増減率	金 額	構成比	増減率
	千円	%	%	千円	%	%	千円	%	%
総 額	5,415,668	100.0	3.7	5,223,102	100.0	6.3	4,915,746	100.0	皆増
後期高齢者医療保健料	2,922,760	54.0	5.3	2,775,180	53.1	0.4	2,763,953	56.2	皆増
使用料及び手数料	1	0.0	皆増	0	0.0	—	0	0.0	—
繰 入 金	2,386,283	44.1	2.4	2,330,060	44.6	8.5	2,146,734	43.7	皆増
繰 越 金	10,148	0.2	△ 81.7	55,528	1.1	皆増			
諸 収 入	96,476	1.8	54.8	62,334	1.2	1,132.1	5,059	0.1	皆増

(総合政策部財政課)

(2) 歳出

区 分	平成 22 年 度			平成 21 年 度			平成 20 年 度		
	金 額	構成比	増減率	金 額	構成比	増減率	金 額	構成比	増減率
	千円	%	%	千円	%	%	千円	%	%
総 額	5,391,039	100.0	3.4	5,212,954	100.0	7.3	4,860,219	100.0	皆増
総 務 費	196,472	3.6	4.3	188,433	3.6	△ 4.1	196,556	4.0	皆増
広域連合納付金	5,012,494	93.0	3.2	4,858,956	93.2	7.0	4,540,185	93.4	皆増
後期高齢者支援事業費	174,381	3.2	8.3	161,050	3.1	30.4	123,478	2.5	皆増
諸 支 出 金	7,692	0.1	70.4	4,515	0.1	皆増	0	0	—

(総合政策部財政課)

11 老人保健特別会計決算額の推移

(1) 歳入

区 分	平成 22 年 度			平成 21 年 度			平成 20 年 度		
	金 額	構成比	増減率	金 額	構成比	増減率	金 額	構成比	増減率
総 額	千円	%	%	千円	%	%	千円	%	%
総 額	33,666	100.0	△ 68.5	106,815	100.0	△ 95.3	2,297,024	100.0	△ 88.8
支 払 基 金 交 付 金	1,629	4.8	△ 63.7	4,487	4.2	△ 99.7	1,289,435	56.1	△ 89.5
医 療 費 交 付 金	1,607	4.8	△ 62.9	4,335	4.1	△ 99.7	1,281,915	55.8	△ 89.5
審 査 支 払 手 数 料 交 付 金	22	0.1	△ 85.5	152	0.1	△ 98.0	7,520	0.3	△ 91.4
国 庫 支 出 金	0	0.0	皆減	60,991	57.1	△ 91.5	714,601	31.1	△ 86.6
都 支 出 金	0	0.0	皆減	1,063	1.0	△ 99.2	135,035	5.9	△ 89.9
繰 入 金	1,236	3.7	皆増	0	0.0	皆減	145,602	6.3	△ 89.7
繰 越 金	30,038	89.2	70.4	17,630	16.5	1,016.5	1,579	0.1	△ 99.3
諸 収 入	763	2.3	△ 96.6	22,644	21.2	110.2	10,772	0.5	△ 41.3

(総合政策部財政課)

(2) 歳出

区 分	平成 22 年 度			平成 21 年 度			平成 20 年 度		
	金 額	構成比	増減率	金 額	構成比	増減率	金 額	構成比	増減率
総 額	千円	%	%	千円	%	%	千円	%	%
総 額	33,666	100.0	△ 56.2	76,777	100.0	△ 96.6	2,279,394	100.0	△ 88.9
医 療 諸 費	3,607	10.7	△ 54.4	7,911	10.3	△ 99.6	2,077,003	91.1	△ 89.9
医 療 給 付 費	3,450	10.2	△ 42.2	5,968	7.8	△ 99.7	1,894,536	83.1	△ 90.4
医 療 費 支 給 費	152	0.5	△ 92.1	1,921	2.5	△ 98.9	174,795	7.7	△ 74.4
審 査 支 払 手 数 料	5	0.0	△ 77.3	22	0.0	△ 99.7	7,672	0.3	△ 91.1
諸 支 出 金	30,059	89.3	△ 56.4	68,866	89.7	△ 66.0	202,391	8.9	105.3
償 還 金 及 び 還 付 金	13,203	39.2	皆増	0	0.0	皆減	2,604	0.1	△ 52.9
繰 出 金	16,856	50.1	△ 75.5	68,866	89.7	△ 65.5	199,787	8.8	114.7

(総合政策部財政課)

12 23区の財政指標等（普通会計決算）

（平成22年度）

区分 区名	歳入総額 A	歳出総額 B	形式収支 C=(A-B)	翌年度に繰越すべき財源 D	実収 E=(C-D)	質支 %	実質収支比率 %	実公債費率 %	経常収支比率 %	地方債高 百万円	積立金現在高			
											財政調整基金	減債基金	債金	その他金
千代田区	46,894	44,738	2,156	222	1,934	6.6	3.0	77.9	4,952	73,114	24,979	6,396	41,739	
中央区	70,008	67,302	2,706	211	2,495	5.9	2.3	81.0	3,922	53,522	15,308	0	38,214	
港区	105,124	99,089	6,035	548	5,487	7.0	△0.5	73.2	7,953	130,848	54,178	0	76,670	
新宿区	133,914	129,725	4,189	67	4,122	5.1	0.2	87.8	25,724	45,169	21,785	4,634	18,750	
文京区	73,476	70,202	3,274	8	3,266	6.0	0.3	81.8	13,278	58,239	25,320	49	32,870	
台東区	90,260	87,171	3,089	256	2,833	5.6	4.7	87.6	22,435	31,747	9,624	4,541	17,582	
墨田区	106,202	103,667	2,535	181	2,354	3.8	1.4	93.2	26,299	15,338	6,593	13	8,732	
江東区	157,196	152,970	4,226	188	4,038	3.8	△1.6	83.4	25,480	68,698	26,273	3,048	39,377	
品川区	136,169	132,095	4,074	1,110	2,964	3.3	0.1	78.8	24,826	68,545	6,954	13,596	47,995	
目黒区	86,784	84,154	2,630	32	2,598	4.0	6.3	97.5	40,538	16,346	3,381	6,070	6,895	
大田区	220,782	217,897	2,885	1,014	1,871	1.2	1.0	88.4	49,006	101,201	45,122	15,004	41,075	
世田谷区	242,133	239,156	2,977	906	2,071	1.2	△0.1	87.0	71,405	63,965	18,421	8,246	37,298	
渋谷区	83,908	79,169	4,739	780	3,959	7.0	△0.1	92.5	18,953	60,414	34,514	0	25,900	
中野区	105,166	103,454	1,712	367	1,345	1.8	2.8	88.4	51,995	37,116	20,978	2,917	13,221	
杉並区	161,190	153,261	7,929	553	7,376	6.5	△2.5	84.0	14,572	34,842	20,175	0	14,667	
豊島区	99,320	96,738	2,582	1,074	1,508	2.3	5.2	86.7	32,159	37,646	6,104	3089	28,453	
北区	127,416	123,409	4,007	346	3,661	4.4	△1.2	86.7	31,098	44,557	11,959	6,477	26,121	
荒川区	82,541	80,073	2,468	1	2,467	4.4	4.1	85.7	20,076	26,403	7,654	4,120	14,629	
板橋区	177,870	174,944	2,926	103	2,823	2.4	0.4	90.9	39,838	39,563	11,538	156	27,869	
練馬区	223,786	219,473	4,313	247	4,066	2.6	1.3	87.1	56,374	53,227	25,250	5751	22,226	
足立区	245,450	237,188	8,262	898	7,364	4.6	1.9	85.8	76,166	108,215	22,030	21,987	64,198	
葛飾区	160,752	154,124	6,628	28	6,600	6.0	6.8	81.7	42,627	80,914	9,568	5,824	65,522	
江戸川区	235,853	224,030	11,823	2,440	9,383	6.1	△3.8	83.0	18,367	105,089	24,072	2047	78,970	
特別区計	3,172,194	3,074,029	98,165	11,580	86,585	4.1	0.9	85.7	718,045	1,354,719	451,780	113,963	788,976	

（総合政策部財政課）
平成22年度特別区決算状況（東京都政課）

13 財政指標等の推移（普通会計決算）

年度 増減率	歳入総額 A	歳出総額 B	形式収支 C=(A-B)	翌年度に繰越すべき財源 D	実収 E=(C-D)	質支 %	実質収支比率 %	実公債費率 %	経常収支比率 %	地方債高 百万円	積立金現在高			
											財政調整基金	減債基金	債金	その他金
20	129,950 3.4%	119,151 0.9%	10,799 42.3%	4,808 23268.4%	5,991 △20.8%	7.1	2.0	79.1	27,763 △1.4%	59,368 10.2%	26,440 17.6%	7,045 △9.5%	25,883 9.6%	
21	131,705 1.4%	127,382 6.9%	4,323 △60.0%	303 △93.7%	4,020 △32.9%	4.8	1.0	85.8	26,689 △3.9%	55,361 △6.7%	24,651 △6.8%	6,501 △7.7%	24,209 △6.5%	
22	133,914 1.7%	129,725 1.8%	4,189 △3.1%	67 △77.9%	4,122 2.6%	5.1	0.2	87.8	25,724 △3.6%	45,169 △18.4%	21,785 △11.6%	4,634 △28.7%	18,750 △22.5%	

（注）地方債現在高には特定資金公共事業債（N T T債）を除く。
「実質収支比率」及び「経常収支比率」の分母は臨時財政対策債発行可能額を含む。

（総合政策部財政課）
特別区決算状況（東京都政課）

14 特別区税調定額及び収入状況

区分 税目	調定額	収入額	収入率	不納欠損額	未収入額
	円	円	%	円	円
平成20年度					
総額	44,398,554,492	41,080,217,630	92.53	347,088,243	2,978,868,694
特別区民税	39,666,634,296	36,367,805,446	91.68	344,093,143	2,962,219,782
現年課税分	37,108,239,097	35,655,780,563	96.09	27,205,496	1,432,235,174
普通徴収	16,959,080,500	15,596,789,451	91.97	26,503,771	1,342,045,980
特別徴収	20,149,158,597	20,058,991,112	99.55	701,725	90,189,194
滞納繰越分	2,558,395,199	712,024,883	27.83	316,887,647	1,529,984,608
軽自動車税	102,773,412	83,265,400	81.02	2,995,100	16,648,912
特別区たばこ税	4,627,795,134	4,627,795,134	100.00	0	0
入湯税	1,351,650	1,351,650	100.00	0	0
平成21年度					
総額	44,835,747,915	41,239,189,299	91.98	389,481,949	3,218,574,411
特別区民税	40,510,583,219	36,933,124,952	91.17	386,697,449	3,202,108,962
現年課税分	37,549,116,074	36,168,834,772	96.32	19,872,341	1,371,557,464
普通徴収	16,468,832,250	15,185,372,692	92.21	19,155,677	1,274,024,656
特別徴収	21,080,283,824	20,983,462,080	99.54	716,664	97,532,808
滞納繰越分	2,961,467,145	764,290,180	25.81	366,825,108	1,830,551,498
軽自動車税	99,228,812	80,128,463	80.75	2,784,500	16,465,449
特別区たばこ税	4,225,779,434	4,225,779,434	100.00	0	0
入湯税	156,450	156,450	100.00	0	0
平成22年度					
総額	41,901,071,317	38,343,892,273	91.51	249,090,286	3,314,584,812
特別区民税	37,464,992,160	33,926,664,750	90.56	246,657,886	3,298,074,421
現年課税分	34,276,168,915	33,091,647,038	96.54	13,759,283	1,176,724,642
普通徴収	13,804,274,640	12,701,660,812	92.01	13,684,280	1,092,863,650
特別徴収	20,471,894,275	20,389,986,226	99.60	75,003	83,860,992
滞納繰越分	3,188,823,245	835,017,712	26.19	232,898,603	2,121,349,779
軽自動車税	96,649,549	78,400,276	81.12	2,432,400	15,905,673
特別区たばこ税	4,339,429,608	4,338,827,247	99.99	0	604,718
平成23年度					
総額	42,586,155,722	39,054,585,821	91.71	305,913,010	3,242,320,833
特別区民税	37,551,173,992	34,037,848,259	90.64	303,732,573	3,226,099,102
現年課税分	34,291,264,727	33,232,612,054	96.91	13,986,781	1,049,731,587
普通徴収	13,841,542,941	12,839,311,050	92.76	13,510,284	992,365,659
特別徴収	20,449,721,786	20,393,301,004	99.72	476,497	57,365,928
滞納繰越分	3,259,909,265	805,236,205	24.70	289,745,792	2,176,367,515
軽自動車税	95,116,973	77,295,213	81.26	2,180,437	15,799,323
特別区たばこ税	4,939,864,757	4,939,442,349	99.99	0	422,408

(注) 普通徴収及び特別区たばこ税には過年度分が含まれている。
収入額には還付未済額が含まれている。

(総務部税務課)

15 特別区民税負担状況

年度	区分 調定額 (現年課税分)	納税者数 (実際納税 義務者)	納税者 1人 当たり 負担額	人口 1月1日現在 (外国人登録 人口含む)	人口1人 当たり 負担額	世帯 1月1日 現在	1世帯 当たり 負担額
	円	人	円	人	円	世帯	円
20	37,108,239,097	174,669	212,449	310,206	119,625	164,800	225,171
21	37,549,116,074	179,044	209,720	314,592	119,358	167,985	223,527
22	34,276,168,915	176,497	194,203	317,355	108,006	169,573	202,132
23	34,291,264,727	174,065	197,003	319,624	107,286	171,423	200,039

(総務部税務課)

16 軽自動車車種別台数

区分	20		21		22		23	
	台	対前年度増減台数	台	対前年度増減台数	台	対前年度増減台数	台	対前年度増減台数
総計	33,588	△ 1,023	32,036	△ 1,023	30,564	△ 1,472	29,528	△ 1,036
原動機付自転車	17,298	△ 815	16,254	△ 815	15,290	△ 964	14,410	△ 880
軽自動車	12,228	△ 139	11,913	△ 139	11,521	△ 392	11,486	△ 35
その他	4,062	△ 69	3,869	△ 69	3,753	△ 116	3,632	△ 121

(総務部税務課)

17 たばこ売渡実績

年度	区分	売渡本数	調定額 (現年課税分)	件数
20		1,408,002,477	4,627,795,134	142
21		1,285,863,687	4,225,779,434	130
22		1,162,462,022	4,339,429,608	629
23		1,081,097,509	4,939,260,039	120

(総務部税務課)

18 税外収入

年度	区分	税証明手数料		徴税费委託金		延滞金		標識弁償金	
		円	件	円	件	円	件	円	件
20		14,581,500	48,605	810,481,001	1	90,115,459	19,919	68,800	344
21		16,228,500	54,095	682,958,810	1	90,002,955	19,966	60,600	303
22		17,254,500	57,515	619,356,615	1	117,090,017	19,976	56,600	283
23		16,899,900	56,333	572,106,633	1	102,466,824	20,150	49,600	248

(総務部税務課)

19 区の主な資産

(平成22年度決算年度末現在高)

分類	項目	財産現在高	備考
		百万円	
金融資産			
	出資による権利	856	新宿区土地開発公社外9件
	土地信託受益権	24,992	旧淀橋第二小学校
非金融資産			
事業用資産			
	土地	245,227	総面積 1,051,485.45㎡
	建物	93,284	総面積 610,278.54㎡
	工作物	208	区有施設等に設置した貯水槽、防災無線支局等 212点
	物品等	4,088	物品 2,263点 (1,253百万円) リース物品等 2,755百万円 ※物品は簿価50万円以上のもの
インフラ資産			
	道路	708,262	区道 総延長 294,262m 総面積 1,762,051㎡
	橋梁	1,628	58橋
	公園	296,359	区立公園99所外、児童遊園、ポケットパーク等を含む
	その他	302	工作物(道路、公園等に設置した貯水槽、防災無線支局等) 180点 (108百万円)を含む

(注) 建物・物品等は減価償却後の価額を掲載している。

(総合政策部企画政策課)

3 社会福祉

1 23区別生活保護世帯・人員及び保護率 (平成23年10月現在)

区分 区名	総人口	被保護世帯数	被保護人員	保護率
	人	世帯	人	%
東京都	13,186,562	209,858	276,216	20.9
23区計	8,966,679	158,873	204,783	22.8
千代田区	47,751	618	689	14.4
中央区	126,082	787	908	7.2
港区	206,486	1,800	2,175	10.5
新宿区	324,935	8,433	9,709	29.9
文京区	208,636	2,077	2,409	11.5
台東区	177,570	7,705	8,358	47.1
墨田区	247,847	6,268	7,895	31.9
江東区	465,527	6,811	9,059	19.5
品川区	367,433	4,391	5,271	14.3
目黒区	268,937	2,281	2,741	10.2
大田区	694,615	12,477	15,899	22.9
世田谷区	880,962	7,480	9,242	10.5
渋谷区	206,250	2,551	2,887	14.0
中野区	313,327	5,802	6,761	21.6
杉並区	549,209	6,150	7,262	13.2
豊島区	286,329	6,144	7,045	24.6
北区	333,769	7,618	9,486	28.4
荒川区	204,003	5,092	6,269	30.7
板橋区	535,193	12,932	17,929	33.5
練馬区	716,584	11,589	16,133	22.5
足立区	684,624	17,166	25,519	37.3
葛飾区	442,550	9,116	12,245	27.7
江戸川区	678,060	13,585	18,892	27.9

(注) 総人口は「東京都の人口(推計)」東京都総務局統計部による。(福祉部生活福祉課)
 保護率(%) = (被保護人員 ÷ 総人口) × 1,000

2 生活保護世帯数等の推移 (各年10月現在)

年次	新宿区			東京都		
	被保護世帯数	被保護人員	保護率	被保護世帯数	被保護人員	保護率
	世帯	人	%	世帯	人	%
20	6,489	7,402	23.5	157,867	207,334	16.1
21	7,182	8,209	25.8	176,748	231,792	17.8
22	8,004	9,171	28.7	196,043	258,107	19.8
23	8,433	9,709	29.9	209,858	276,216	20.9

(福祉部生活福祉課)

3 生活保護費扶助別支出額

区分	20		21	
	支出額	件数(人)	支出額	件数(人)
総支出額	16,052,662,828		17,850,663,398	
保護費	15,650,360,153		17,442,396,633	
生活扶助	4,976,973,395	99,809	5,678,449,170	117,059
住宅扶助	2,997,198,900	62,698世帯	3,475,943,450	71,391世帯
教育扶助	21,304,871	5,160	29,048,498	7,570
介護扶助	263,949,785	19,460	289,719,790	23,974
医療扶助	7,333,166,263	184,645	7,899,771,776	214,466
出産扶助	288,600	10	714,550	11
生業扶助	13,979,711	2,514	21,177,622	3,610
葬祭扶助	43,498,628	243	47,571,777	257
保護施設事務費	294,211,846		307,138,138	
救護施設	96,908,390	519	98,536,512	541
更生施設	180,683,126	2,070	191,106,844	2,109
宿所提供施設	16,620,330	533	17,494,782	566
授産施設	0	0	0	0
法外援護	108,090,829		101,128,627	
健全育成費	9,375,000	415	10,370,000	458
中学校卒業者就職支度金	0	0	0	0
入浴券支給	53,168,400	2,258	54,616,800	4,470
家財処分費の支給	160,000	2	300,000	4
自立促進事業	45,387,429	4,236	35,841,827	3,344

区分	22		23	
	支出額	件数(人)	支出額	件数(人)
総支出額	20,114,796,484		21,188,376,519	
保護費	19,683,817,533		20,747,280,337	
生活扶助	6,483,289,379	131,306	6,888,596,301	138,613
住宅扶助	4,035,127,676	81,480世帯	4,381,428,274	88,028
教育扶助	33,665,015	9,169	33,431,273	9,131
介護扶助	341,184,342	24,310	357,909,070	29,726
医療扶助	8,719,082,385	221,547	9,004,255,363	233,383
出産扶助	247,400	12	902,200	16
生業扶助	21,649,874	4,191	23,988,168	4,608
葬祭扶助	49,571,462	274	56,769,688	309
保護施設事務費	331,699,675		339,497,723	
救護施設	108,243,304	603	113,203,628	618
更生施設	204,881,831	2,170	208,051,945	2,143
宿所提供施設	18,574,540	558	18,242,150	548
授産施設	0	0	0	0
法外援護	99,279,276		101,598,459	
健全育成費	6,395,000	309	5,825,000	233
中学校卒業者就職支度金	0	0	0	0
入浴券支給	55,494,000	4,501	53,827,800	4,293
家財処分費の支給	554,000	8	0	0
自立促進事業	36,836,276	5,225	41,945,659	6,062

(注) ・各年度、確定数値で計上。

(福祉部生活福祉課)

・年間延べ件数(人)で計上、『住宅扶助』は、世帯数で計上。

・入浴券支給件数は、平成21年度から一斉配送を年2回(前・後期)に分けて行った。

4 家庭相談内容

区分 年度	総数	人間関係	身分関係	経済関係	就業関係	その他
	件	件	件	件	件	件
20	414	108	177	74	1	54
21	446	117	177	45	4	103
22	401	126	146	64	2	63
23	417	117	149	63	1	87

(子ども家庭部子ども家庭課)

5 女性相談状況

(1) 相談内容

区分 年度	総数	売春防止条	防5反	売強	春要	夫関	婦関係	親関	族係	恋・愛 男・女 関	職・場 近隣 係	女性福 祉資金	生困	活窮	借・金 サラ金	医・療 健康 関	住・宅 係	職・業 係	施・設 所	その他
20	1,630	1	1	329	88	14	10	0	175	13	319	91	46	183	360					
21	1,991	10	4	345	110	21	30	0	257	9	281	145	57	237	485					
22	2,361	4	1	362	130	10	24	0	198	12	385	147	53	249	786					
23	2,052	3	1	322	69	12	29	0	251	2	362	120	38	141	702					

(福祉部生活福祉課)

(2) 処理状況

区分 年度	総数	女性福 祉資金 貸付	就業	結婚	帰宅	女性相 談セン ター 移	福社 事務所	児童相 談セン ター 移	民委 生員	病院へ 送	他機 関へ 送	の 離 婚 係	住・宅 係	借・金 返	金 助 指	言 導	その他
20	1,630	0	9	0	28	131	120	11	0	140	194	113	-	14	512	358	
21	1,991	0	5	1	64	146	132	19	0	105	210	155	-	12	631	511	
22	2,361	0	6	2	63	153	149	21	0	119	241	156	-	9	771	671	
23	2,052	0	7	4	66	130	161	10	0	102	178	140	24	10	619	601	

(福祉部生活福祉課)

6 母子自立支援員の新規・継続相談受付状況

区分 年度	総数	生活一般						児童					
		総数	住宅	医療	家 紛 争	庭 争	就 職	その他	総数	養 育	教 育	非 行	就 職
20	5,564	2,718	426	357	318	877	740	811	476	126	10	1	198
21	6,734	2,774	540	468	214	594	958	717	282	254	29	27	125
22	9,408	3,608	635	855	306	804	1008	1417	798	387	37	27	168
23	9,206	3,774	741	996	358	877	802	1760	954	363	47	51	345

区分 年度	生活援助									その他					
	総数	母子福 祉資金	女性福 祉資金	遺 年 金	族 金	児童扶 養手 当	生 保	活 護	税	その他	総数	売 店 置	た ば こ 販	母 子 世 帯 住 宅	ひ と り 親 休 養
20	1,409	653	28	9	329	268	6	116	626	0	0	318	113	195	
21	1,390	593	2	4	385	328	6	72	1,853	0	0	255	1107	491	
22	1,821	661	0	6	399	644	15	96	2,562	0	0	179	1307	1076	
23	1,738	500	0	0	470	726	5	37	1,934	2	2	279	715	936	

(子ども家庭部子ども家庭課)

7 行旅死亡人等取扱件数

区分 年度	総数	行旅死亡人	人骨
	件	件	件
20	21	19	2
21	11	11	0
22	22	19	3
23	18	18	0

(福祉部生活福祉課)

8 高齢者在宅サービスセンターの事業実績

区分 年度	一般通所 件	認知症 デイホーム 件
20	15,277	3,040
21	16,147	3,127
22	15,475	2,946
23	14,759	3,235

(福祉部地域福祉課)

9 高齢者総合相談センター（地域包括支援センター）の事業実績

区分 年度	総数 件	相談件数			申請受付件数		介護予防ケア プラン作成件数	
		電話 件	来所 件	訪問 件	介護 保険内 件	介護 保険外 件	予防 給付 件	地域支 援事業 件
20	25,889	9,988	9,372	6,529	5,293	4,133	2,494	1,351
21	23,933	8,037	9,141	6,755	5,633	5,388	2,665	1,240
22	33,136	12,199	11,132	9,805	8,789	6,380	2,927	1,250
23	37,264	15,113	11,464	10,687	8,759	6,415	3,358	1,234

区分 年度	相談内容別件数										
	在宅 サービス 件	施設 サービス 件	認知症 相談 件	消費生活 相談 件	虐待 相談 件	経済 件	家庭 件	医療 件	住宅 件	介護 予防 件	その他 件
20	16,222	2,465	504	79	451	300	723	1,712	391	2,763	2,888
21	14,401	2,654	477	34	105	406	480	1,791	289	3,154	3,279
22	20,272	3,090	773	59	180	610	691	2,444	391	3,294	4,986
23	20,471	3,090	943	65	258	690	945	3,186	427	4,805	4,607

(福祉部高齢者福祉課)

(注) 18年度から事業開始、21年度から通称名を「高齢者総合相談センター」とした。

相談内容別件数は、相談内容の項目が複数の場合重複計上あり。

10 高齢者おむつ費用助成制度

年度	パンツテープ型		はくタイプ		フラット		サブパット	
	支給人数	支給枚数	支給人数	支給枚数	支給人数	支給枚数	支給人数	支給枚数
	人	枚	人	枚	人	枚	人	枚
20	延 3,854	164,274	延 6,103	232,310	延 1,551	61,686	延 11,498	950,212
21	延 3,996	164,221	延 6,668	249,776	延 1,646	63,994	延 12,529	987,089
22	延 4,258	174,758	延 7,498	287,932	延 1,562	58,232	延 13,758	1,090,319
23	延 4,117	176,048	延 7,821	314,454	延 1,408	46,388	延 14,309	1,091,128

年度	代 金	
	支給人数	支給金額
	人	円
20	延 2,203	18,915,730
21	延 2,588	22,195,891
22	延 2,930	23,504,909
23	延 3,254	27,537,267

(福祉部高齢者福祉課)

11 老人福祉施設への入所措置

(各年度3月末日現在)

年度	区 分	総 数	養護老人ホーム			特別養護老人ホーム		
			公立	私立	小計	公立	私立	小計
			人	人	人	人	人	人
20		304	78	219	297	0	7	7
21		312	76	229	305	0	7	7
22		317	63	244	307	2	8	10
23		320	47	264	311	1	8	9

(福祉部高齢者福祉課)

12 特別養護老人ホーム等建設事業助成 (各年度3月末日現在)

(1) 特別養護老人ホーム等

開設 年度	入所定員数	
	特養ホーム	併設ショートステイ
～11まで	523	0
13	80	20
20	100	10
22	110	12
合計	813	42

(福祉部介護保険課)

(2) 介護老人保健施設等

開設 年度	入所定員数
12	90
15	160
17	100
合計	350

(福祉部介護保険課)

(注) 助成した入所定員の内訳は、区内310人分、区外503人分。このほか、区内には建設事業助成を行わずに整備されている特別養護老人ホームの入所定員数が170人分ある。

13 介護保険被保険者数

(1) 第1号被保険者数

(各年度3月末日現在)

区分 年度	第1号被保険者計						(再掲) 外国人		(再掲) 住所地特例者	
			65歳～74歳		75歳以上		人数 (人)	比率	人数 (人)	比率
	人数(人)	比率	人数(人)	比率	人数(人)	比率				
20	59,385	100%	30,731	51.7%	28,654	48.3%	664	1.1%	1,018	1.7%
21	60,208	100%	30,571	50.8%	29,637	49.2%	687	1.1%	1,059	1.8%
22	60,540	100%	29,855	49.3%	30,685	50.7%	737	1.2%	1,069	1.8%
23	61,632	100%	30,128	48.9%	31,504	51.1%	757	1.2%	1,111	1.8%
対前年比 (増△減)	1,092		273		819		20		42	

(福祉部介護保険課)

(2) 保険料段階別第1号被保険者数

(平成24年3月末日現在)

保険料段階	標準割合	被保険者数 (人)	割合
第1段階	0.49	4,376	7.1%
第2段階	0.49	10,539	17.1%
3特段階	0.70	1,972	3.2%
第3段階	0.70	5,054	8.2%
4特段階	0.80	7,704	12.5%
第4段階	1.00	4,006	6.5%
第5段階	1.10	6,225	10.1%
第6段階	1.19	9,984	16.2%
第7段階	1.39	3,636	5.9%
第8段階	1.40	2,773	4.5%
第9段階	1.80	1,972	3.2%
第10段階	2.20	1,048	1.7%
第11段階	2.50	925	1.5%
第12段階	2.90	1,418	2.3%
計		61,632	100%

(福祉部介護保険課)

14 介護保険料収納状況

(1) 全体

区分		調定額 A	純収入額 B	純収入率 C=B/A
		円	円	%
23	現年度			
	特別徴収	2,626,374,240	2,626,374,240	100.00%
	普通徴収	587,098,780	500,628,130	85.27%
	計	3,213,473,020	3,127,002,370	97.31%
	滞納繰越分	171,084,718	22,354,500	13.07%
	計	3,384,557,738	3,149,356,870	93.05%

(福祉部介護保険課)

(2) 段階別保険料収納状況(23年度賦課分)

段階	調定額 A	純収入額 B	純収入率 C=B/A
	円	円	%
第1段階	114,225,080	112,026,210	98.07%
第2段階	272,972,900	251,515,790	92.14%
3特段階	51,546,250	50,834,930	98.62%
第3段階	190,076,330	185,995,630	97.85%
4特段階	318,297,210	307,892,390	96.73%
第4段階	209,655,640	208,185,100	99.30%
第5段階	352,407,370	335,181,310	95.11%
第6段階	618,272,860	602,573,090	97.46%
第7段階	259,666,380	255,229,160	98.29%
第8段階	199,122,150	196,317,130	98.59%
第9段階	183,555,180	181,361,310	98.80%
第10段階	113,525,470	112,551,520	99.14%
第11段階	119,962,280	119,318,820	99.46%
第12段階	210,187,920	208,019,980	98.97%
全体	3,213,473,020	3,127,002,370	97.31%

(福祉部介護保険課)

15 要介護(要支援)認定

(1) 要介護(要支援)認定者数

(各年度末日現在)

年度	区分	要支援 1	要支援 2	要介護 1	要介護 2	要介護 3	要介護 4	要介護 5	計
				人	人	人	人	人	人
	21	1,887	1,524	1,812	1,798	1,590	1,509	1,323	11,443
	22	1,862	1,511	1,746	1,920	1,492	1,435	1,438	11,404
	23	1,777	1,552	1,860	1,952	1,477	1,507	1,415	11,540
	第1号被保険者	1,758	1,524	1,828	1,893	1,447	1,478	1,379	11,307
	65歳～74歳	252	238	242	244	165	127	144	1,412
	75歳以上	1,506	1,286	1,586	1,649	1,282	1,351	1,235	9,895
	第2号被保険者	19	28	32	59	30	29	36	233

(福祉部介護保険課)

(2) 年間認定申請件数

区分 年度	申請件数	申請種別				被保険者区分		取下げ区分	
		新規	更新	区分変更	職権	1号	2号	却下	取下げ
	件	件	件	件	件	件	件	件	件
20	13,565	3,233	9,397	935	0	13,216	349	195	123
21	13,490	3,159	9,408	923	0	13,139	351	219	159
22	14,435	3,626	9,740	1,069	0	14,047	388	225	178
23	13,615	3,742	8,832	1,041	0	13,279	336	193	148

(福祉部介護保険課)

(3) 年間審査判定結果数

区分 年度	合計件数	非該当	要支援		要介護					
			1	2	1	2	3	4	5	
		件	件	件	件	件	件	件	件	件
20	13,076	318	2,443	1,955	2,098	1,785	1,699	1,388	1,390	
21	13,189	227	2,520	1,967	2,213	1,877	1,649	1,394	1,342	
22	13,982	198	2,506	2,205	2,430	2,069	1,529	1,443	1,602	
23	13,318	144	2,395	2,112	2,436	1,993	1,466	1,401	1,371	

(福祉部介護保険課)

(4) 年間転入申請件数及び認定件数

区分 年度	転入件数	要支援		要介護					被保険者区分	
		1	2	1	2	3	4	5	1号	2号
	件	件	件	件	件	件	件	件	件	件
20	156	16	15	39	23	25	20	18	147	9
21	119	12	11	20	16	23	26	11	113	6
22	128	18	11	22	25	17	23	12	119	9
23	135	15	16	29	15	23	21	16	124	11

(福祉部介護保険課)

16 介護保険給付実績

区分	年度	平成23年度	
		件数	給付額
保険給付費合計		661,819	16,834,774,929
居宅(介護予防)サービス合計		282,161	9,535,812,177
訪問介護		54,322	2,356,450,886
訪問入浴		3,811	218,303,658
訪問看護		10,506	428,695,448
訪問リハビリ		4,414	139,571,434
居宅療養管理指導		32,692	243,460,864
通所介護		35,353	2,058,157,069
通所リハビリ		4,393	261,309,663
短期入所生活介護		3,631	227,165,484
短期入所療養介護		1,331	108,183,134
福祉用具貸与		40,587	522,129,083
福祉用具購入費		1,165	33,787,074
住宅改修費		942	81,356,821
特定施設入居者生活介護		10,763	2,000,713,073
居宅介護支援		78,251	856,528,486
地域密着(介護予防)サービス合計		8,375	1,154,843,632
夜間対応型訪問介護		924	25,142,369
認知症対応型通所介護		4,808	508,673,827
小規模多機能型居宅介護		618	107,805,551
認知症対応型共同生活介護		1,550	392,063,679
地域密着型特定施設入居者生活介護		131	25,753,500
地域密着型介護老人福祉施設入所者生活介護		344	95,404,706
施設サービス合計		19,560	5,274,431,536
介護老人福祉施設		12,345	3,203,391,387
介護老人保健施設		5,480	1,442,611,014
介護療養型医療施設		1,735	628,429,135
特定入所者介護(介護予防)サービス		15,035	487,499,160
高額介護(介護予防)サービス費等		31,126	353,160,034
審査支払手数料		305,562	29,028,390

(注) 介護保険の給付費は毎年3月から翌年2月を会計年度とする。

(福祉部介護保険課)

17 介護予防事業

区分 年度	特定高齢者 決定者数	介護予防教室 延べ参加者数	
		特定高齢者	一般高齢者
	人	人	人
20	3,164	16,877	4,747
21	3,079	17,404	5,555
22	3,448	17,196	5,251
23	3,024	18,651	6,938

(福祉部高齢者福祉課)

18 老人保健医療費支払状況

(1) 老人保健医療費合計

年度	現物給付合計		現金支給分		合 計	
	件数	金額	件数	金額	件数	金額
	件	円	件	円	件	円
20	69,444	1,894,530,300	15,559	174,795,050	85,003	2,069,325,350
21	196	△ 3,586,433	157	1,920,802	353	△ 1,665,631
22	47	3,163,258	23	151,403	70	3,314,661
23	2	△ 2,851,905	2	5,004	4	△ 2,846,901

(健康部高齢者医療担当課)

(2) 老人保健医療費・現物給付（内訳）

年度	医科入院		医科外来		歯科	
	件数	金額	件数	金額	件数	金額
	件	円	件	円	件	円
20	1,907	854,485,860	40,335	582,738,897	5,921	73,749,393
21	3	△ 72,104	101	△ 5,519,192	67	1,544,147
22	2	1,769,797	30	1,147,440	11	163,272
23	0	△ 1,185,480	2	△ 1,654,361	0	△ 54,854

年度	調剤		訪問看護療養費		食事療養費	
	件数	金額	件数	金額	件数	金額
	件	円	件	円	件	円
20	21,197	343,606,705	84	4,225,165	1,756	35,724,280
21	25	364,038	0	0	3	96,678
22	4	76,115	0	0	1	6,634
23	0	42,790	0	0	0	0

(健康部高齢者医療担当課)

(注) 1 食事療養費は、入院の請求明細書に記入されるため、件数は再掲となり合計には含まれない。

なお、食事療養費の金額は合計に含まれる。

2 負担区分相違の差額分返納金等を調整後の金額。

3 金額欄の△は、国保連合会及び社会保険診療報酬支払基金のレセプト過誤調整により返還が生じた。

* 老人保健制度は、平成20年 3月末で終了し後期高齢者医療制度に移行したことから月遅れ請求分の処理のため 3年間特別会計を存続し、平成23年度から一般会計に移行した。

* 20年度欄は、20年 3月診療分及び医療機関からの月遅れ請求分

* 21～23年度欄は、医療機関からの月遅れ請求分

19 老人保健医療受給者数

(各年3月末日現在)

区分 年次	総人口	70歳以上 人口 A	保険の種類					
			国民健康保険		社会保険		合計	
			老人保健医 療受給者数 B	B/A %	老人保健医 療受給者数 C	C/A %	老人保健医 療受給者数 D	D/A %
20	312,054人	41,530人	23,388人 1割負担者18,354人 3割負担者5,034人	56.32%	3,024人 1割負担者1,713人 3割負担者1,311人	7.28%	26,412人 1割負担者20,067人 3割負担者6,345人	63.60%

(注) 外国人人口を含む 老人保健制度は平成20年3月末日で終了 (健康部高齢者医療担当課)

20 一人暮らし高齢者等へのサービス実績

区分 年度	ふれあい訪問	配食サービス	理美容サービス	寝具乾燥消 毒サービス	緊急通報 システム	火災安全 システム	回復支援 家事援助 サービス
	件	食	延人	回	台	台	回
20	2,401	79,017	1,457	2,392	500	28	1,121
21	1,526	80,348	1,492	2,458	565	53	990
22	1,386	84,822	1,558	2,486	586	48	1,279
23	1,232	89,196	1,573	2,524	593	36	1,303

区分 年度	補聴器の支給	敬老杖の支給	徘徊高齢者 探索サービス	いきがい対応型 デイサービス		福祉用具購入 費及び住宅改 修費助成	ちょこっと 困りごと 援助サービス	一人暮らし高 齢者への情報 紙の訪問配布
				実施回数	参加人数			
	台	本	人	回	延人	件	件	件
20	262	1,040	47	735	9,196	188	195	4,599
21	253	1,058	44	730	8,695	216	199	4,488
22	297	1,009	35	719	8,301	213	205	4,253
23	296	1,042	28	586	6,139	178	224	4,297

区分 年度	認知症高齢者の 介護者リフレッ シュ等支援事業	介護支援ボラン ティア・ポイン ト事業
	回	登録人数
20	—	—
21	1,980	184
22	4,615	231
23	6,516	384

※認知症高齢者の介護者リフレッシュ等支援事業及び介護支援ボランティア・ポイント事業は平成21年7月1日から事業開始

(福祉部地域福祉課・高齢者福祉課・介護保険課)

(注) 緊急通報システムは3月末日現在の稼働台数。

21 敬老事業等実績

区分 年度	ことぶき祝金				ふれあい入浴
	古希 (70歳)	喜寿 (77歳)	米寿 (88歳)	長寿 (96～99歳)	
	人	人	人	人	人
20	2,828	2,309	865	363	19,921
21	4,225	3,800	1,499	488	20,899
22	2,999	2,342	936	516	21,338
23	3,243	2,521	1,009	532	20,833

区分 年度	敬老会	高齢者訪問	
		祝金	区長訪問 ※(内数)
	人	人	人
20	8,800	84	30
21	10,129	114	40
22	10,076	130	56
23	10,700	143	59

(福祉部高齢者福祉課)

※ 区長訪問は100歳以上の希望者

(注) 21年度よりことぶき祝金、敬老会及び高齢者訪問の対象者の基準日を当該年度末に変更

22 高齢者クラブ助成の推移

(各年度3月末日現在)

区分 年度	助成クラブ(会員数)		単位クラブ 助成総額	連合会 助成	加入率
	団体	人	円	円	%
20	131	(7,775)	35,313,000	932,250	9.0
21	126	(7,413)	33,926,400	906,910	8.8
22	124	(7,131)	33,292,800	887,170	8.5
23	123	(6,946)	32,949,600	874,220	8.1

(福祉部高齢者福祉課)

23 ワーデン等の配置

(平成24年4月1日現在)

区分	下落合四丁目	第3区営住宅	西早稲田三丁目	第2区営住宅	高田馬場	コーポラス	早稲田南町	コーポラス	余丁町	第2区営住宅	北新宿三丁目	第1区営住宅	細工町	第2区営住宅	弁天町	第2区営住宅	下落合四丁目	第5区営住宅	北新宿二丁目	第1区営住宅	住吉町	コーポラス	市谷台町	第1区営住宅	南稷町	第1区営住宅	都営百人町	三丁目アパート	住吉町	第2区営住宅	都営百人町三丁目	第2アパート	
戸数	14	19	30	10	15	20	14	11	10	14	14	14	11	10	14	14	11	15	48	11	52												
人数	13	21	33	10	17	19	14	11	10	14	13	14	17	48	13	56																	
年度	名	名	名	名	名	名	名	名	名	名	名	名	名	名	名	名	名	名	名	名	名	名	名	名	名	名	名	名	名	名	名	名	名
24	1	1	1	1	1	1	1	1	1	1	1	1	1	1	1	1	1	1	1	1	1	1	1	1	1	2	1	2	1	2	2	2	

(福祉部高齢者福祉課)

24 シルバー人材センター事業実績

区分	公共事業			民間事業			独自事業			総数		
	受託件数	就業人員(延日人員)	配分金	受託件数	就業人員(延日人員)	配分金	受託件数	就業人員(延日人員)	配分金	受託件数	就業人員(延日人員)	配分金
年度	件	人	円	件	人	円	件	人	円	件	人	円
20	233	65,084	259,199,239	11,555	118,243	439,097,471	72	1,965	5,784,069	11,860	185,292	704,080,779
21	246	67,059	269,082,417	11,386	112,893	411,436,261	66	2,417	5,515,999	11,698	182,369	686,034,677
22	272	65,284	256,067,338	11,352	108,680	374,955,832	59	2,106	5,953,892	11,683	176,070	636,977,062
23	276	69,026	261,601,356	11,101	101,137	346,859,883	70	2,073	5,779,753	11,447	172,236	614,240,992

(福祉部地域福祉課)

25 高齢者就業支援事業への助成(新宿わく☆ワーク)

(各年度3月末日現在)

区分	求職登録者数(取り扱い)	求人数	就職者数
年度	人	人	人
20	438	1,659	187
21	717	1,715	191
22	528	1,362	195
23	586	2,477	205

(地域文化部消費者支援等担当課)

26 高齢者福祉活動基金

(各年度3月末日現在)

区分	基金額	助成実績	
		団体数	延事業数
年度	円	団体	事業
20	434,865,007	23	23
21	432,653,877	22	22
22	432,684,767	21	21
23	430,854,320	3	3

(福祉部高齢者福祉課)

※平成23年度から、助成対象事業の一部を一般財源に組み換え。

27 高齢者の社会参加等

区分	高齢者福祉大会(参加クラブ数)		いきいきハイキング	いきいきメイクアップ教室	らくらく携帯電話教室	湯ゆう健康教室
	春	秋				
年度			人	人	人	人
20	—	77	336	81	180	320
21	—	72	309	80	180	293
22	—	75	230	76	179	302
23	—	75	244	—	117	272

(注) 高齢者福祉大会(春)は、高齢者クラブの主催。

(福祉部高齢者福祉課)

28 身体障害者手帳所持者(児)の状況

(各年4月1日現在)

区分 年次	総数			肢体不自由		聴覚・平衡機能障害		視覚障害		音声・言語障害		内部障害	
	総数	18歳未満	18歳以上	18歳未満	18歳以上	18歳未満	18歳以上	18歳未満	18歳以上	18歳未満	18歳以上	18歳未満	18歳以上
21	9,942	132	9,810	88	5,095	14	653	5	761	0	153	25	3,148
22	10,045	141	9,904	97	5,121	14	680	5	755	0	146	25	3,202
23	10,251	157	10,094	102	4,907	19	712	7	855	0	153	29	3,467
24	10,462	152	10,310	100	4,974	20	735	5	860	0	151	27	3,590

(福祉部障害者福祉課)

29 愛の手帳所持者(児)の状況

(各年4月1日現在)

区分 年次	総数			1度		2度		3度		4度	
	総数	18歳未満	18歳以上	(最重度)		(重度)		(中度)		(軽度)	
				18歳未満	18歳以上	18歳未満	18歳以上	18歳未満	18歳以上	18歳未満	18歳以上
21	1,160	267	893	9	36	66	226	83	257	109	374
22	1,262	269	993	15	47	65	242	71	274	118	430
23	1,348	285	1063	14	49	68	248	73	288	130	478
24	1,394	281	1113	14	49	62	251	74	297	131	516

(福祉部障害者福祉課)

30 心身障害者福祉手当受給者数

(各年度3月末日現在)

区分 年度	総数	身体障害者手帳				愛の手帳				脳性小児麻痺	進行性筋萎縮症	戦傷病	疾病	
		総数	1級	2級	3級	総数	1度	2度	3度					4度
20	4,493	3,340	1,573	970	797	473	1	99	153	220	23	0	0	657
21	4,542	3,301	1,536	962	803	500	3	102	149	246	25	0	0	716
22	4,748	3,406	1,573	1,013	820	548	3	98	154	293	24	0	0	770
23	4,831	3,409	1,572	1,044	793	579	3	102	159	315	24	0	0	819

(福祉部障害者福祉課)

31 特別障害者手当等受給者数（国制度）（各年度3月末日現在）

年度	区分	総数	特別障害者 手当	障害児福祉 手当	福祉手当 (経過措置分)
20		286人	205人	58人	23人
21		298人	214人	63人	21人
22		307人	220人	68人	19人
23		323人	228人	77人	18人

資料：国手当月報

(福祉部障害者福祉課)

32 重度心身障害者手当受給者数（都制度）（各年度3月末日現在）

年度	区分	20	21	22	23
	受給者数	174人	171人	174人	173人

(福祉部障害者福祉課)

33 心身障害者医療費受給者証交付状況（都制度）（各年度3月末日現在）

年度	区分	20	21	22	23
	総数	2,426人	2,430人	2,488人	2,495人

(福祉部障害者福祉課)

34 心身障害者福祉タクシー利用状況（各年度3月末日現在）

年度	区分	20	21	22	23
	交付者数	5,532人	5,435人	5,265人	5,502人

(福祉部障害者福祉課)

35 身体障害者電話使用料助成件数（各年度3月末日現在）

年度	区分	20	21	22	23
	件数	211件	219件	216件	190件
	助成金額	4,348,909円	4,082,655円	3,922,944円	3,887,321円

(福祉部障害者福祉課)

36 心身障害者自動車燃料費助成状況（各年度3月末日現在）

年度	区分	20	21	22	23
	申請者数	199人	194人	207人	218人

(福祉部障害者福祉課)

37 心身障害者自動車運転教習費助成（各年度3月末日現在）

年度	区分	20	21	22	23
	件数	1件	2件	1件	4件
	助成金額	164,800円	288,400円	158,400円	616,600円

(福祉部障害者福祉課)

38 心身障害者巡回入浴サービス

(各年度3月末日現在)

区分 年度	申請者数	実施延べ回数
	人	回
20	33	872
21	27	903
22	22	884
23	25	958

(福祉部障害者福祉課)

39 心身障害者等への援助事業

(各年度3月末日現在)

区分 年度	心身障害者									
	理美容サービス		寝具乾燥消毒サービス		家事援助者雇用費助成			紙おむつ支給		
	対象者数	延使用枚数	対象者数	延実施回数	申請件数	使用枚数	助成金額	大人用現物助成	小人用現物助成	現金助成
	人	枚	人	回	件	枚	千円	人	人	人
20	109	334	12	71	2	3	16	138	75	28
21	102	329	10	65	2	2	16	133	79	32
22	97	322	11	50	1	1	8	157	76	35
23	97	334	7	53	0	0	0	174	73	30

(福祉部障害者福祉課)

(各年度3月末日現在)

区分 年度	重度脳性麻痺者			重度心身障害者		
	介護人派遣			介護人休養助成		
	派遣対象者	介護人	延派遣日数	申請者数	使用枚数	助成金額
	人	人	日	人	枚	千円
20	17	17	2,945	98	215	1,216
21	16	16	2,302	116	210	1,180
22	15	15	2,198	116	185	1,072
23	14	14	2,028	92	140	1,036

(福祉部障害者福祉課)

40 福祉作業所利用者数（通所） （各年度4月1日現在）

年度	区分	総数			知的障害者			身体障害者		
		合計	男	女	計	男	女	計	男	女
21		120	65	55	120(8)	65(4)	55(4)	1	1	0
22		124	71	53	123(9)	70(5)	53(4)	1	1	0
23		129	76	53	128(21)	75(11)	53(10)	1	1	0
24		130	76	54	129(20)	75(10)	54(10)	1	1	0

（注）福祉作業所2所（新宿福祉作業所・高田馬場福祉作業所） （福祉部障害者福祉課）
 （ ）内は身体障害との重複障害者数。

41 新宿生活実習所利用者数（通所） （各年度4月1日現在）

年度	区分	総数			知的障害者			身体障害者		
		合計	男	女	計	男	女	計	男	女
21		47	21	26	47	21	26	10	5	5
22		49	23	26	49	23	26	11	6	5
23		51	24	27	51	24	27	12	7	5
24		50	23	27	50	23	27	12	7	5

（注）身体障害者の数は、すべて知的障害者との重複障害。 （福祉部障害者福祉課）

42 新宿生活実習所 短期入所（ショートステイ）利用者数 （各年度3月末日現在）

年度	区分	総数	男	女	延利用日数
20		249	152	97	660
21		267	144	123	721
22		266	125	141	717
23		273	139	134	745

（福祉部障害者福祉課）

43 障害者福祉センター 障害者の機能訓練・手話講習会・短期入所（ショートステイ）利用者数 （各年度3月末日現在）

年度	区分	機能訓練			講習会	短期入所（ショートステイ）			
		総数	男	女	総数	総数	男	女	延利用日数
20		90	61	29	3,216	152	69	83	421泊
21		77	48	29	3,163	171	86	85	481日
22		76	46	30	4,134	222	111	111	609日
23		72	47	25	3,496	219	111	108	613日

（注）短期入所者は、延利用者数。 （福祉部障害者福祉課）

44 障害者福祉センター 就労継続支援B型・生活介護利用者数 （各年度4月1日現在）

年度	区分	就労継続支援B型		
		総数	男	女
21		14	7	7
22		14	7	7
23		14	6	8
24		14	6	8

（福祉部障害者福祉課）

年度	区分	生活介護		
		総数	男	女
21		11	7	4
22		11	7	4
23		11	7	4
24		10	6	4

（福祉部障害者福祉課）

45 障害者福祉センター 地域自立生活支援相談

(各年度3月末日現在)

区分 年度	総数	肢体	視覚	聴覚 言語	知的	精神	関係 機関等	その他
	件	件	件	件	件	件	件	件
20	479	122	116	42	66	103	0	30
21	431	121	84	48	67	77	0	34
22	353	91	21	25	117	67	0	32
23	473	103	89	38	105	92	0	46

※一般相談を含む。

(福祉部障害者福祉課)

46 障害者福祉センター 手話講習会

(各年度3月末日現在)

区分 年度	総数
	人
20	2,926
21	3,442
22	3,475
23	3,496

(福祉部障害者福祉課)

47 障害者福祉センター 入浴・給食サービス利用者数

(各年度3月末日現在)

区分 年度	入浴サービス					給食サービス				
	実施 日数	利用 回数	登録者数			実施 日数	利用 回数	登録者数		
			計	男	女			計	男	女
	日	回	人	人	人	日	回	人	人	人
20	119	179	4	4	0	239	7,654	74	47	27
21	150	180	4	4	0	241	8,952	62	35	27
22	189	214	8	6	2	244	7,936	62	35	27
23	258	348	11	8	3	247	8,278	71	43	28

(福祉部障害者福祉課)

48 障害者福祉センター 通所バス利用者数

(各年度3月末日現在)

区分 年度	総数	座席	車いす
	人	人	人
20	13,810	8,605	5,205
21	14,847	8,699	6,148
22	14,461	8,772	5,689
23	15,234	9,330	5,904

(福祉部障害者福祉課)

49 障害者自立支援法に基づく事業

(各年度末日現在)

		22年度		23年度		
		延利用人数	利用実績	延利用人数	利用実績	
自立支援給付	障害福祉サービス	居宅介護（ホームヘルプ）	4,359	126,342.0 時間	5,246	142,789.5 時間
		重度訪問介護	444	120,932 時間	512	143,298 時間
		行動援護	14	123 時間	22	761 時間
		同行援護		時間	212	5,619 時間
		療養介護	36		36	
		生活介護	2,838		3,527	
		児童デイサービス	1,791	5,114 日	1,882	6,435 日
		短期入所（ショートステイ）	878	5,784 回	802	4,889 回
		重度障害者等包括支援	0	0 時間	0	0 時間
		共同生活介護（ケアホーム）	587		735	
		施設入所支援	1,288		1,905	
		旧法施設支援（通所・入所）	1,277		410	
	訓練等給付	自立訓練	78		120	
		就労移行支援	140		353	
		就労継続支援	3,690		4,602	
		共同生活援助（グループホーム）	381		463	
自立支援医療（更生医療・精神通院）		9,317		6,754		
補装具		659		692		
地域生活支援事業	相談支援		28,019		42,493	
	コミュニケーション支援		1,085		1,009	
	日常生活用具の給付・貸与		3,900		4,076	
	移動支援		4,022	66,894 時間	5,320	69,516 時間
	生活サポート		191	1,255 時間	418	2,742 時間
	日中一時支援	日中ショート	226	662 回	251	545 回
		障害児等タイムケア	668	5,144 人日	888	6,210 人日
福祉ホーム		317		315		

(福祉部障害者福祉課・健康部保健予防課)

50 母子生活支援施設入所世帯数及び人員

(各年4月1日現在)

区分 年次	施設室数		世帯数	人員
	区立	その他		
21	10	2	12	28
22	10	2	11	25
23	10	20	29	65
24	10	20	29	61

(子ども家庭部子ども家庭課)

51 助産施設への入所人員数

(各年度3月末日現在)

年度	20	21	22	23
入所人員	22人	24人	18人	25人

(子ども家庭部子ども家庭課)

52 区内認可保育園数及び園児・保育士

(1) 区立(認可)保育園数及び園児・保育士

(各年度4月1日現在)

区分 年度	園数	園児数(受託含め、委託含めない)							保育士
		総数	0歳	1歳	2歳	3歳	4歳	5歳	
21	26	2,261	194	371	437	439	422	398	487
22	24	2,149	194	361	407	415	383	389	451
23	21	2,003	188	352	382	387	363	331	438
24	19	1,947	198	333	358	376	348	334	417

※保育士数には、公設民営(富久町保育園)の職員を含む。

(子ども家庭部保育課)

(2) 私立(認可)保育園数及び園児・保育士

(各年度4月1日現在)

区分 年度	園数	園児数(受託含め、委託含めない)							保育士
		総数	0歳	1歳	2歳	3歳	4歳	5歳	
21	11	1,044	105	173	199	191	194	182	215
22	12	1,151	122	190	211	212	206	210	240
23	13	1,272	126	222	230	244	231	219	261
24	14	1,364	138	236	258	263	241	228	319

(子ども家庭部保育課)

53 区立子ども園数及び園児・職員

(1) 区立子ども園数及び園児数・職員数

(21・22年度5月1日現在、23・24年度4月1日現在)

区分 年次	園数	学級数	園児数							職員数
			総数	0歳	1歳	2歳	3歳	4歳	5歳	
21	1	8	160	9	15	18	20	50	48	28
22	2	16	326	19	33	38	40	88	108	53
23	4	28	519	36	59	69	81	143	131	103
24	5	33	667	37	80	87	101	184	178	124

(子ども家庭部子ども園推進課)

(2) 区立子ども園職員内訳

(各年4月1日現在)

区分 年次	総数	幼稚園 教諭	保育士	看護師	一般事務
21	28	6	20	1	1
22	53	12	37	2	2
23	103	17	78	5	3
24	124	15	105	4	0

(子ども家庭部子ども園推進課)

54 児童手当、児童育成手当及び子ども手当受給者数

(1) 児童手当及び児童育成手当受給者数

(各年度3月末現在)

区分 年度	児童手当(国)						児童手当(区)		
	総数	児童手当			就学前特例給付(附則第7・8条)		総数	被用者	非被用者
		被用者	非被用者	特例給付 (附則第6条)	被用者	非被用者			
20	人 9,546	人 1,817	人 1,354	人 216	人 3,411	人 2,748	人 1,621	人 844	人 777
21	9,756	1,802	1,348	228	3,487	2,891	1,582	848	734
22	76	0	14	1	25	36	8	3	5
23	7	0	2	0	0	5	7	3	4

(子ども家庭部子ども家庭課)

- (注) ・被用者及び特例給付(附則第6条)とは、厚生年金等の加入者。
 ・非被用者とは、国民年金加入者及び未加入者。
 ・就学前特例給付とは、3歳以上6歳到達後最初の3月31日までの児童が対象。
 ・平成22年度より子ども手当が開始されたため、児童手当及び新宿区児童手当の受給者数は
 過年度現況届未提出者及び支給停止者の数となる。

(各年度3月末現在)

区分 年度	児童育成手当(区)			
	総数	育成手当	障害手当	育成かつ 障害手当
20	人 2,102	人 1,979	人 123	人 (30)
21	2,128	2,001	127	(32)
22	2,164	2,030	134	(34)
23	2,198	2,060	138	(34)

(子ども家庭部子ども家庭課)

- (注) 「育成かつ障害手当」は内数。

(2) 子ども手当受給者数

(各年度3月末現在)

区分 年度	総数	3歳未満		3歳以上小学校修了前		小学校修了後中学校修了前	
		被用者	非被用者	被用者	非被用者	被用者	非被用者
		22	人 21,223	人 3,768	人 1,739	人 7,501	人 4,078
23	19,068	3,661	1,527	6,634	3,341	2,465	1,440

(子ども家庭部子ども家庭課)

- (注) 被用者とは、厚生年金等の加入者。非被用者とは、国民年金加入者及び未加入者。

55 児童扶養手当、特別児童扶養手当及び新宿区父子家庭手当受給者数・児童数

(1) 児童扶養手当及び特別児童扶養手当受給者数・児童数

年度	児童扶養手当		特別児童扶養手当	
	受給者数	児童数	受給者数	児童数
20	1,458	1,908	142	143
21	1,485	1,952	138	139
22	1,624	2,131	151	153
23	1,640	2,134	165	166

(各年度3月末日現在)

(子ども家庭部子ども家庭課)

(2) 新宿区父子家庭手当受給者数・児童数

年度	受給者数	児童数
21	58	80
22	70	97

(各年度3月末日現在)

(注) 平成21年度新規開始、平成22年度廃止事業

(子ども家庭部子ども家庭課)

56 ひとり親家庭医療費助成事業実績

年度	受給世帯数	受給者人員	医療費	
			支払件数	支払金額
20	1,447	1,892	25,681	74,976,841
21	1,439	1,866	28,249	67,359,900
22	1,451	1,871	25,264	69,792,993
23	1,435	1,868	26,138	72,378,504

(各年度3月末日現在)

(子ども家庭部子ども家庭課)

57 ひとり親家庭家事援助者雇用費助成事業実績

年度	助成世帯数	助成延日数
20	212	1,410
21	139	679
22	181	332
23	195	532

(各年度3月末日現在)

(子ども家庭部子ども家庭課)

58 ひとり親家庭休養ホーム利用実績

年度	助成人数	助成世帯数
20	1,922	796
21	1,894	931
22	1,871	915
23	2,081	1128

(各年度3月末日現在)

(子ども家庭部子ども家庭課)

59 母子家庭自立支援給付実績

(各年度3月末日現在)

年度	区分	教育訓練給付	高等技能訓練促進
		件	件
20		4	5
21		2	4
22		3	8
23		0	8

(子ども家庭部子ども家庭課)

60 ひとり親家庭自立支援促進事業実績

(各年度3月末日現在)

年度	区分	相談件数	自立支援計画策定数
		件	件
20		1,755	58
21		2,040	49
22		1,529	45
23		2,245	50

(子ども家庭部子ども家庭課)

61 子ども医療費助成児童数及び実績

(各年度3月末日現在)

年度	区分	認定者数	助成件数	助成金額 (医療費)
		人	件	円
20		26,288	379,173	781,306,138
21		26,692	395,416	814,045,590
22		27,324	419,741	867,406,554
23		27,596	426,439	885,613,749

(子ども家庭部子ども家庭課)

62 保育の実施人員の推移

(各年度4月1日現在)

年度	区分	0～5歳児 クラス 要保育児数 A	保育の実施人員			入所率
			区立	私立	総数 B	B/A
21		人	人	人	人	%
21		3,411	2,326	1,015	3,341	97.9
22		3,487	2,282	1,122	3,404	97.6
23		3,599	2,256	1,251	3,507	97.4
24		3,735	2,286	1,351	3,637	97.4

(子ども家庭部保育課)

(注) 保育の実施人員には、受託を含まない。

要保育児数＝保育の実施児童数＋待機児。ただし、管外委託を含む。

63 母子福祉資金の貸付状況

(各年度3月末日現在)

区分 年度	事業 開始	事業 継続	修学	技能 習得	修業	就職 支度	療養	生活	住宅	転宅	就学 支度	結婚	児童 扶養	総計	貸付総額 円
	件	件	件	件	件	件	件	件	件	件	件	件	件		
20	0	0	132	0	1	0	0	0	0	3	26	0	0	162	76,233,895
21	0	0	101	0	0	0	0	3	0	0	15	0	0	119	55,040,020
22	0	0	67	1	0	0	0	2	0	2	18	0	0	90	35,268,480
23	0	0	40	0	0	0	0	2	0	0	14	0	0	56	23,274,600

(子ども家庭部子ども家庭課)

64 学童クラブ現況

(平成24年4月1日現在)

名称	区分	定員	在籍者数(学年別)						計
			1年	2年	3年	4年	5年	6年	
信濃町学童クラブ		40	25	8	9				42
本塩町学童クラブ		30	3	14	13				30
四谷第六小学校内学童クラブ		40	10	13	7				30
北山伏学童クラブ		50	24	17	14				55
中町学童クラブ		30	20	13	18				51
東五軒町学童クラブ		60	16	15	19				50
榎町学童クラブ		30	18	14	11		2		45
薬王寺学童クラブ		70	14	15	7	1		1	38
早稲田南町学童クラブ		50	20	21	28				69
富久小学校内学童クラブ		40	11	20	7		2		40
富久町学童クラブ		50	10	9	8				27
東戸山小学校内学童クラブ		40	12	9	4	1		1	27
大久保小学校内学童クラブ		30	4	5	2				11
子ども総合センター内学童クラブ		60	12	16	4			1	33
戸山小学校内学童クラブ		40	18	13	14				45
百人町学童クラブ		60	24	28	21	1			74
高田馬場第一学童クラブ		40	10	11	8			1	30
高田馬場第二学童クラブ		70	19	9	10				38
高田馬場第二学童クラブ分室		40	10	11	6				27
中落合学童クラブ		70	19	22	25		1		67
上落合学童クラブ		35	20	19	8				47
中井学童クラブ		25	2	7	3			1	13
西落合学童クラブ		70	30	22	24	1			77
北新宿第一学童クラブ		50	15	26	18				59
北新宿第二学童クラブ		40	18	21	13				52
西新宿学童クラブ		40	17	14	3				34
総計		1,200	401	392	304	4	6	4	1,111

(子ども家庭部子ども総合センター)

65 家庭的保育者、保育室、認証保育所数及び利用児童数

(1) 家庭的保育者利用児童数

(各年4月1日現在)

区分 年次	家庭福祉 員数	利用児童数			
		総数	0歳	1歳	2歳
21	5	15	4	9	2
22	5	14	3	7	4
23	5	11	3	6	2
24	3	7	4	2	1

(子ども家庭部保育課)

(2) 保育室利用児童数

(各年4月1日現在)

区分 年次	保育室数	利用児童数				
		総数	0歳	1歳	2歳	3歳以上
21	4	71	14	28	29	0
22	4	62	15	26	21	0
23	3	37	5	14	18	0
24	2	21	5	11	5	0

(子ども家庭部保育課)

(3) 認証保育所利用児童数

(各年4月1日現在)

年次	区分	認証保育所数	利用児童数				
			総数	0歳	1歳	2歳	3歳以上
		所	人	人	人	人	人
21		8	230	32	70	68	60
22		12	309	43	88	98	80
23		17	384	66	124	104	90
24		20	465	61	146	148	110

(子ども家庭部保育課)

66 誕生祝い品支給実績

(各年度3月末日現在)

年度	20	21	22	23
区分	人	人	人	人
誕生祝い品	1,991	1,996	2,479	1,643

(注) 平成23年度から品目変更(伊那市で製作された複数の木工製品から一つを選択する方式へ変更)

(子ども家庭部子ども家庭課)

67 子ども発達センター利用状況

年度	区分	通所部門(定員40名)		相談状況		訪問状況		一時保育利用状況	
		登録児総数	延通所児数	ケース総数	延対応回数	ケース総数	延訪問回数	登録児童数	延利用回数
		人	人	人	回	人	人	人	人
20		135	3,634	226	251	8	240	18	55
21		170	4,752	204	248	4	183	9	49
22		179	4,629	344	398	5	98	21	29

※通所部門の登録児総数は当該年度末現在の在籍児数。

(福祉部あゆみの家)

※平成23年度より子ども総合センター 発達支援コーナー

68 子ども総合センター 発達支援コーナー利用状況

年度	区分	通所部門(定員75名)		相談状況		在宅児等訪問支援状況		一時保育利用状況	
		登録児総数	延通所児数	ケース総数	延対応回数	ケース総数	延訪問回数	登録児童数	延利用回数
		人	人	人	回	人	人	人	人
23		228	6,220	202	374	4	53	25	53

※通所部門の登録児総数は当該年度末現在の在籍児数。

(子ども家庭部子ども総合センター)

※平成22年度まで福祉部あゆみの家 子ども発達センター

69 あゆみの家 成人通所者数

年度	区分	定員	登録者総数	延通所者数
		人	人	人
20		45	43	8,380
21		45	45	8,290
22		45	43	8,306
23		45	43	8,203

(福祉部あゆみの家)

70 あゆみの家 短期入所事業利用実績

年度	区分	総数	男子内数	女子内数
		人	人	人
20		337	155	182
21		373	183	190
22		367	181	186
23		240	105	135

※平成23年6月から9月は改修のため休止 (福祉部あゆみの家)

71 あゆみの家 日中ショートステイ事業利用実績

年度	区分	総数	男子内数	女子内数
		人	人	人
20		80	6	74
21		62	0	62
22		67	6	61
23		32	0	32

※平成23年6月から9月は改修のため休止 (福祉部あゆみの家)

72 国民健康保険加入状況及び保険料収納状況

(1) 加入状況

(各年度3月末日現在)

区分 年度	加入状況						保険料収納状況	
	世帯			人員			調定額	収納額
	総世帯	国保世帯	加入率	総人口	被保険者	加入率		
	世帯	世帯	%	人	人	%	千円	千円
20	168,941	72,633 (1,683)	42.99 (1.00)	315,952	102,291 (2,216)	32.38 (0.70)	13,156,891 (436,290)	8,295,359 (351,707)
21	170,295	74,895 (1,864)	43.98 (1.09)	317,742	104,214 (2,452)	32.80 (0.77)	13,257,162 (414,057)	8,294,013 (346,548)
22	172,007	75,751 (2,077)	44.04 (1.21)	319,193	104,956 (2,693)	32.88 (0.84)	13,489,595 (427,293)	8,436,703 (371,971)
23	173,449	74,680 (2,071)	43.16 (1.19)	318,936	103,508 (2,669)	32.45 (0.84)	13,530,003 (443,726)	8,816,421 (395,419)

(注) () 内は、昭和59年10月発足の退職者医療制度にかかる数値の再掲。(健康部医療保険年金課)

平成20年度は退職者医療制度が廃止され、平成26年度までの経過措置の対象となる被保険者の数値。

平成20年度は医療制度改正のため、75歳以上の被保険者は長寿(後期高齢者)医療制度へ移行した。

収納額には、還付未済額を含まない。

(2) 保険料収納状況

区分 年度	現年分			滞納繰越分			計
	調定額	収納額	収納率	調定額	収納額	収納率	収納率
	千円	千円	%	千円	千円	%	%
20	9,690,394	7,630,981	78.75	3,466,497	664,377	19.17	63.05
21	9,667,610	7,583,114	78.44	3,589,552	710,899	19.80	62.56
22	9,794,269	7,713,484	78.76	3,695,326	723,218	19.57	62.54
23	9,835,748	8,040,176	81.74	3,694,255	776,244	21.01	65.16

(健康部医療保険年金課)

73 国民健康保険の療養給付状況

区分 年度	受診件数	一件当たり		一人当たり	
		日数 (療養費を除く)	費用額	受診件数	費用額
		件	日	円	件
20	1,257,404 (48,529)	1.45 (1.48)	18,507 (20,533)	12.26 (19.57)	226,937 (401,794)
21	1,269,097 (37,906)	1.41 (1.37)	18,749 (20,558)	12.18 (15.46)	228,321 (317,811)
22	1,258,589 (46,418)	1.40 (1.37)	19,431 (20,900)	11.99 (17.24)	233,012 (360,250)
23	1,261,060 (48,590)	1.36 (1.36)	19,872 (21,074)	12.18 (18.21)	242,110 (383,663)

(注) () 内は、昭和59年10月発足の退職者医療制度に係る数値の再掲。

国民健康保険事業状況報告書に基づく数値。

(健康部医療保険年金課)

74 国民健康保険医療費等の保険者負担額状況

区分 年度	総額	療養給付費 (含療養費)	高額療養費	出産育児 一時金等	葬祭費
	千円	千円	千円	千円	千円
20	19,198,406 (858,985)	17,212,081 (747,113)	1,764,835 (111,872)	185,090	36,400
21	19,770,952 (622,628)	17,594,594 (556,241)	1,924,825 (66,387)	223,743	27,790
22	20,375,136 (785,690)	18,079,519 (691,621)	2,033,327 (94,069)	238,280	24,010
23	20,930,879 (825,653)	18,528,373 (730,847)	2,131,296 (94,806)	242,720	28,490

(注) () 内は、昭和59年10月発足の退職者医療制度に係る数値の再掲。

(健康部医療保険年金課)

75 国民健康保険医療費等の保険給付件数

区分 年度	総数	療養給付費 (含療養費)	高額療養費	出産育児 一時金等	葬祭費
20	1,332,831 (52,491)	1,302,805 (50,613)	28,986 (1,878)	520	520
21	1,350,858	1,319,319 (39,344)	30,576 (682)	566	397
22	1,344,062	1,310,693 (48,067)	32,458 (926)	568	343
23	1,348,906	1,314,180 (50,278)	33,741 (860)	578	407

(注) () 内は、昭和59年10月発足の退職者医療制度に係る数値の再掲。

(健康部医療保険年金課)

76 国民健康保険料の口座振替加入状況

区分 年度	加入世帯数	加入率	口座による 収入額	口座による 収入率
20	21,350 世帯	29.78 %	3,747,021 千円	49.10 %
21	21,343	28.87	3,673,347	48.44
22	21,026	28.11	3,724,794	48.29
23	20,931	28.35	3,852,679	47.92

(健康部医療保険年金課)

77 国民年金被保険者数

(各年度3月末日現在)

区分 年度	総数	第1号被保険者		第3号 被保険者 (参考)	付加保険料 納付者 (第1号再掲)
		強制加入者	任意加入者		
20	79,047 人	61,080 人	1,262 人	16,705 人	4,865 人
21	79,735	61,785	1,285	16,665	4,665
22	79,808	61,798	1,313	16,697	4,769
23	78,336	61,385	1,227	15,724	4,510

(注) 不在被保険者(居所不明者等)を含む。

(健康部医療保険年金課)

78 国民年金(拠出)受給権者数

区分 年度	総数	老齢基礎 年金	老齢年金	通算老齢 年金	障害基礎 年金	障害年金
20	49,212 人	40,619 人	4,772 人	2,890 人	647 人	168 人
21	50,673	42,575	4,400	2,747	673	163
22	51,769	44,205	4,042	2,537	715	154
23	52,998	46,039	3,631	2,335	739	145

区分 年度	遺族基礎 年金	母子年金	遺児年金	寡婦年金	死亡 一時金	特別 一時金
20	71 人	0 人	0 人	45 人	※21 人	※0 人
21	69	0	0	46	15	0
22	66	0	0	50	12	0
23	64	0	0	45	16	0

(注) ※は単年度で、総数には含まない。

(健康部医療保険年金課)

79 国民年金（無拠出）・老齢福祉年金受給権者数

区分 年度	障害基礎 年金（旧障 害福祉年金 含む）	遺族基礎 年金（旧母 子福祉年 金）	老齢福祉 年金
20	1,588	0	23
21	1,600	0	13
22	1,645	0	15
23	1,663	0	9

（健康部医療保険年金課）

80 国民年金保険料免除等状況

区分 年度	総数	法定免除	申請免除					若年者 納付猶予	学生納付 特例
			計	全額免除	4分の3 免除	半額免除	4分の1 免除		
20	10,744	1,976	4,282	3,143	333	264	118	424	4,486
21	10,711	2,133	4,334	3,367	253	173	85	456	4,244
22	11,594	2,430	4,796	3,799	275	187	67	468	4,368
23	11,836	2,613	4,800	3,764	248	211	89	488	4,423

（健康部医療保険年金課）

81 国民年金加入率・受給率

（各年度3月末日現在）

区分 年度	人口 （外国人含） A	国民年金 被保険者数 B	国民年金 加入率 B/A	基礎年金等 受給権者数 C	基礎年金等 受給率 C/A	老齢福祉 年金受給 権者数 D	老齢福祉 年金受給率 D/A
20	315,952	79,047	25.0%	50,800	16.1%	23	0.007%
21	317,742	79,735	25.1%	52,273	16.5%	13	0.004%
22	319,193	79,808	25.0%	53,414	16.7%	15	0.005%
23	318,936	78,336	24.6%	54,661	17.1%	9	0.003%

（注）人口は翌年度4月1日現在。Bは第3号被保険者を、Cは無拠出年金を含む。

（健康部医療保険年金課）

82 後期高齢者医療保険加入状況及び保険料収納状況

(1) 加入状況及び一部負担金の割合状況

区分 年度	加入状況						
	総人口	被保険者					
		総被保険者数	加入率	1割負担	構成比	3割負担	構成比
人	人	%	人	%	人	%	
20	315,952	26,908	8.52	20,594	76.5	6,314	23.5
21	317,742	27,721	8.72	21,636	78.0	6,085	22.0
22	319,193	28,568	8.95	22,577	79.0	5,991	21.0
23	318,936	29,191	9.15	23,122	79.2	6,069	20.8

(注) 被保険者数及び一部負担金の割合状況は、当該年度3月末日現在 (健康部高齢者医療担当課) の後期高齢者医療毎月事業状況報告書(事業月報) A表より。

(2) 保険料収納状況

区分 年度	現年度分			滞納繰越分			計
	調定額	収納額	収納率	調定額	収納額	収納率	収納率
	千円	千円	%	千円	千円	%	%
20	2,802,216	2,759,191	98.46	—	—	—	98.46
21	2,791,675	2,748,356	98.45	42,521	21,440	50.42	97.73
22	2,929,307	2,885,704	98.51	63,320	28,764	45.43	97.39
23	2,960,753	2,918,701	98.58	70,840	29,136	41.13	97.24

(注) 収納額は、還付未済額を含まない。(健康部高齢者医療担当課)

(3) 保険料賦課(現年度分調定額)状況

区分 年度	普通徴収	構成比	特別徴収	構成比	合計	構成比
	千円	%	千円	%	千円	%
	20	2,137,289	76.27	664,927	23.73	2,802,216
21	1,771,941	63.47	1,019,734	36.53	2,791,675	100
22	1,840,964	62.85	1,088,343	37.15	2,929,307	100
23	1,860,761	62.85	1,099,992	37.15	2,960,753	100

(健康部高齢者医療担当課)

83 後期高齢者医療保険料の口座振替加入状況

(当該年度3月末日現在)

区分 年度	加入者数	加入率	口座による 収入額	口座による 収入率
	人	%	千円	%
	20	8,520	31.66	745,866
21	5,627	21.28	982,830	35.19
22	5,861	20.52	1,102,590	37.19
23	6,027	20.65	1,152,395	38.50

(健康部高齢者医療担当課)

84 後期高齢者医療保険の療養給付状況

区分 年度	療養給付費 (現物給付)	療養費・高 額療養費 (現金給付)	合計	一人当たり	
				被保険者数	給付費
				人	円
20	18,113,738	492,318	18,606,056	26,548	700,846
21	20,971,871	774,783	21,746,654	27,235	798,482
22	22,223,870	845,641	23,069,511	28,065	822,003

(健康部高齢者医療担当課)

(注) 21年度欄は、22年8月30日付け東京都後期高齢者医療広域連合保険課給付係資料による。
20年度は、20年4月診療分から21年2月診療分までの11ヶ月分。
21年度以降は、3月診療分から翌年2月診療分までの12ヶ月分。

85 後期高齢者医療の支援事業状況

(1) 入院時負担軽減支援金

区分 年度	入院期間 7日～60日 10,000円		入院期間 61日～120日 20,000円		入院期間 121日～ 30,000円	
	件数	支給額	件数	支給額	件数	支給額
	件	千円	件	千円	件	千円
20	1,183	11,830	272	5,440	327	9,810
21	3,428	34,280	706	14,120	527	15,810
22	3,670	36,700	719	14,380	552	16,560
23	3,862	38,620	712	14,240	619	18,570

(健康部高齢者医療担当課)

(2) 葬祭費

区分 年度	葬祭費	
	件数	支給額
	件	千円
20	1,170	81,900
21	1,336	93,520
22	1,449	101,430
23	1,473	103,110

(健康部高齢者医療担当課)

4 衛生

1 医療関係施設及び監視指導

(各年度末日現在)

年度・区分 区分	20		21		22		23	
	施設数	実査 監視 指導	施設数	実査 監視 指導	施設数	実査 監視 指導	施設数	実査 監視 指導
総数	2,178	410	2,214	382	2,238	449	2,294	456
病院	17	3	16	3	17	8	17	2
診療所	587	187	593	166	589	205	595	204
有床	29	31	27	2	26	31	27	20
無床	558	156	566	164	563	174	568	184
歯科診療所	433	56	435	62	425	70	423	74
有床	-	-	-	-	-	-	-	-
無床	433	56	435	62	425	70	423	74
助産所	12	0	11	0	9	0	9	-
有床	-	-	-	-	-	-	-	-
無床	12	0	11	0	9	0	9	-
歯科技工所	52	3	52	3	52	2	54	3
施術所	707	154	723	144	742	160	772	168
柔道整復施術所（再掲）	122	60	128	46	140	60	155	68
出張施術業	361	-	374	-	395	-	414	-
衛生検査所	9	7	10	5	9	4	10	5

(健康部衛生課)

2 薬事関係施設及び監視指導

(各年度末日現在)

年度・区分 区分	20			21			22			23		
	施設数	実査監視指導	行政処分	施設数	実査監視指導	行政処分	施設数	実査監視指導	行政処分	施設数	実査監視指導	行政処分
総数	2,597	927	0	2,577	1,031	2	2,638	1,381	0	2,690	1,263	0
薬局	200	87	0	206	105	2	206	111	0	211	125	0
薬局医薬品製造販売業	29	12	0	26	11	0	25	20	0	22	16	0
薬局医薬品製造業	29	12	0	26	11	0	25	20	0	22	16	0
店舗販売業	-	-	-	58	83	0	89	76	0	104	56	0
医薬品一般販売業	97	38	0	46	24	0	18	20	0	10	4	0
薬種商販売業	9	5	0	6	5	0	3	2	0	0	2	0
医薬品特例販売業	6	5	0	5	3	0	4	2	0	2	1	0
一般	2	1	0	1	1	0	0	0	0	0	0	0
歯科・ガス性	4	4	0	4	2	0	4	2	0	2	1	0
医薬部外品販売業	-	131	-	-	166	-	-	209	0	-	188	0
化粧品販売業	-	131	-	-	166	-	-	209	0	-	188	0
医療機器販売業	1,187	99	0	1,249	50	0	1,303	170	0	1,336	141	0
医療機器賃貸業	48	99	0	47	50	0	47	170	0	50	141	0
毒物劇物販売業	270	50	0	263	85	0	267	99	0	264	75	0
一般	264	50	0	258	84	0	263	99	0	259	74	0
農業用品目	0	-	-	0	-	-	-	-	-	-	-	-
特定品目	6	0	0	5	1	0	4	0	0	5	1	0
要届出業務上取扱者	1	1	0	1	1	0	1	1	0	1	1	0
電気めっき業	1	1	0	1	1	0	1	1	0	1	1	0
金属熱処理業	0	-	-	0	0	0	0	0	0	0	0	0
運送業	0	-	-	0	0	0	0	0	0	0	0	0
しろあり防除業	0	-	-	0	0	0	0	0	0	0	0	0
非届出業務上取扱者	120	0	0	120	0	0	120	0	0	120	0	0
麻薬小売業者	104	45	0	112	61	0	118	50	0	126	59	0
向精神薬取扱者	297	125	0	206	105	0	206	111	0	211	125	0
免許みなし薬局	200	87	0	206	105	0	206	111	0	211	125	0
免許みなし一般販売業	97	38	0	0	0	0	-	-	-	-	-	-
覚せい剤原料取扱者	200	87	0	206	105	0	206	111	0	211	125	0

(健康部衛生課)

3 有害物質を含有する家庭用品の検査指導

(各年度末日現在)

年度 区分	20	21	22	23
検査検体数	39	39	43	43
違反件数	0	0	0	0

(健康部衛生課)

4 環境衛生関係施設及び監視指導

(各年度末日現在)

年度 ・区分	20			21			22			23		
	施設数	実査監視指導	行政処分	施設数	実査監視指導	行政処分	施設数	実査監視指導	行政処分	施設数	実査監視指導	行政処分
	施設	件	件	施設	件	件	施設	件	件	施設	件	件
総数	12,562	834	0	12,478	1,784	0	12,370	1,526	0	11,891	1,369	0
理容所	295	47	0	294	141	0	288	108	0	286	91	0
美容所	666	103	0	691	199	0	720	195	0	747	179	0
クリーニング所	438	76	0	446	232	0	457	198	0	467	190	0
興行場	90	183	0	83	246	0	83	226	0	86	177	0
常設	90	167	0	82	226	0	83	211	0	85	169	0
仮設	0	16	0	1	20	0	0	15	0	1	8	0
旅館業	269	81	0	249	270	0	247	190	0	248	177	0
ホテル	47	21	0	46	55	0	43	53	0	40	51	0
旅館	167	49	0	158	150	0	157	84	0	162	78	0
簡易宿所	42	11	0	36	54	0	38	47	0	37	43	0
下宿	13	0	0	9	11	0	9	6	0	9	5	0
公衆浴場	130	98	0	125	399	0	119	358	0	115	333	0
普通（銭湯）	32	47	0	32	119	0	30	120	0	28	93	0
その他（1号）	14	7	0	14	42	0	14	40	0	14	39	0
その他（2号一般）	64	20	0	59	212	0	55	168	0	53	180	0
その他（2号公営）	20	24	0	20	26	0	20	30	0	20	21	0
プール	95	132	0	95	187	0	94	164	0	96	161	0
許可	47	76	0	47	123	0	46	103	0	47	98	0
届出	48	56	0	48	64	0	48	61	0	49	63	0
水道施設	9,941	69	0	9,856	43	0	9,723	28	0	9565	28	0
上水道	1	0	0	1	0	0	1	0	0	1	0	0
専用水道	19	1	0	18	0	0	19	1	0	19	0	0
簡易専用水道	1,570	47	0	1,561	33	0	1,554	18	0	1537	24	0
小規模給水施設	8,351	21	-	8,276	10	-	8,149	9	0	8008	4	0
温泉利用施設	3	6	0	2	9	0	2	10	0	2	9	0
墓地等	139	4	0	140	16	0	140	11	0	142	9	0
墓地	119	1	0	120	9	0	120	6	0	120	5	0
納骨堂	19	3	0	19	7	0	19	5	0	21	4	0
火葬場	1	0	0	1	0	0	1	0	0	1	0	0
特定建築物 （10,000㎡以下）	358	33	0	359	20	0	362	19	0	361	28	0
コインランドリー	126	2	-	126	17	-	123	13	0	125	10	0
コインシャワー	12	0	-	12	5	-	12	6	0	12	5	0

(健康部衛生課)

5 苦情・相談処理（環境衛生・生活衛生関係）（各年度末日現在）

区分		年度			
		20	21	22	23
営業施設 （苦情）	総数	99	44	51	41
	医療関係	82	34	34	28
	薬事関係	17	10	17	13
	総数	29	33	25	36
	理容所	3	0	2	1
	美容所	8	10	10	13
	クリーニング所	3	2	3	2
	興行場	0	3	0	1
	旅館	9	9	3	4
	公衆浴場	5	5	3	5
プール	1	1	1	1	
その他	0	3	3	9	
生活環境 （相談）	総数	992	735	865	932
	住まいの環境衛生	276	90	50	162
	一般	231	60	34	153
	アレルギー	45	30	16	9
	生活害虫	692	642	813	770
	ユスリカ	0	1	1	0
	蜂	233	273	425	384
	蚊・ハエ	15	13	12	9
	ねずみ	280	238	272	313
	その他	164	117	103	64
	空地	20	1	0	0
	水道施設	4	2	2	0
	専用水道	3	1	1	0
	簡易専用水道	1	0	1	0
	小規模給水施設	0	1	0	0
その他	0	0	0	0	

6 住まいの環境診断（年度末日現在）

区分		年度			
		20	21	22	23
調査住宅件数		49	30	16	9
調査項目	ダニアレルゲン	39	29	16	7
	化学物質	14	2	0	3
	温度・湿度	49	30	16	9
	残留塩素濃度	42	28	12	4
	その他	0	0	0	0

（注）調査項目は重複あり。

（健康部衛生課）

7 ねずみ駆除対策 (各年度末日現在)

区分	巡回相談所	相談件数
年度	箇所	件
20	10	147
21	10	134
22	10	135
23	10	138

(注) 相談件数は、『表5 苦情・相談処理(ねずみ)』の再掲。

(健康部衛生課)

8 ユスリカ駆除対策 (各年度末日現在)

区分	幼虫生息調査			臨時駆除		
	実施 延回数	神田川 (2箇所)	妙正寺川 (2箇所)	実施 延回数	神田川	妙正寺川
年度	回	回	回	回	回	回
20	47	24	23	0	0	0
21	48	24	24	0	0	0

※平成21年度をもって事業廃止

(健康部衛生課)

9 蜂の駆除等 (各年度末日現在)

区分	スズメバチ 駆除件数	アシガバチ 駆除件数	その他ハチ 駆除件数	ハチの巣 調査件数
年度	件	件	件	件
20	86	-	-	-
21	72	-	-	-
22	94	372	18	21
23	117	265	17	38

(健康部衛生課)

10 蚊防除幼虫対策 (各年度末日現在)

区分	区道上の 雨水ます 薬剤投入
年度	回
20	3
21	3
22	3
23	3

(注) 区道上の雨水ます(約28,500箇所)一巡(21日間)を一回とする。

(健康部衛生課)

11 環境衛生講習会等 (各年度末日現在)

年度・区分		20		21		22		23	
区分		回数	受講者数	回数	受講者数	回数	受講者数	回数	受講者数
総数		13回	973人	11回	854人	13回	891人	17回	1,156人
営業施設の衛生管理	総数	10	791	10	794	11	857	15	1,003
	薬局・薬店	2	142	2	219	2	244	2	395
	プール	3	97	3	97	3	134	4	139
	特定建築物	1	256	1	273	1	280	1	271
	旅館・公衆浴場等	3	262	3	189	3	171	4	142
	その他	1	34	1	16	2	28	4	56
住まいと健康		3	182	1	60	2	34	2	153

(健康部衛生課)

1 2 獣医衛生・畜犬登録・狂犬病予防注射

(各年度末日現在)

区分 年度	登録数				廃犬数	狂犬病予防注射済票 交付数	
	新規登録	再交付	無償交付	他府県 鑑札交換		新規交付	再交付
	件	件	件	件	件	件	件
20	868	109	0	94	498	5,984	13
21	852	103	0	102	526	6,126	6
22	1,158	134	0	102	581	6,361	11
23	931	133	1	143	1,042	6,371	10

(健康部衛生課)

1 3 獣医衛生・飼い猫・飼い主のいない猫の去勢・不妊手術費助成 (各年度末日現在)

区分 年度	20			21			22			23		
	総数	飼い猫	飼い主の いない猫	総数	飼い猫	飼い主の いない猫	総数	飼い猫	飼い主の いない猫	総数	飼い猫	飼い主の いない猫
	件	件	件	件	件	件	件	件	件	件	件	件
総数	1,112	161	951	1,004	130	874	1,099	123	976	1,209	92	1,117
雄	341	73	268	322	64	258	291	61	230	278	48	230
雌	771	88	683	682	66	616	808	62	746	931	44	887

(健康部衛生課)

1 4 ペット相談

(各年度末日現在)

区分 年度	20	21	22	23
	件	件	件	件
相談数	192	159	208	312

(健康部衛生課)

1 5 獣医衛生苦情処理

(各年度末日現在)

区分 年度	総数	犬						猫				その他						
		総数	野犬・ 放飼い	汚物・ 汚水	悪臭	鳴き 声	その他	総数	汚物・ 汚水	悪臭	鳴き 声	その他	総数	汚物・ 汚水	悪臭	鳴き 声	その他	
	件	件	件	件	件	件	件	件	件	件	件	件	件	件	件	件	件	件
20	272	90	9	25	7	12	37	164	50	14	1	99	18	0	0	0	0	18
21	226	59	6	22	2	12	17	153	67	7	6	73	14	0	0	0	0	14
22	230	74	5	37	1	24	7	134	69	8	3	54	22	1	1	1	1	19
23	230	61	8	24	0	17	12	165	66	10	1	88	4	0	0	0	0	4

(健康部衛生課)

1.6 食品衛生対象施設及び監視指導

(各年度末日現在)

年度・区分 種別	20		21		22		23	
	施設数	監視数	施設数	監視数	施設数	監視数	施設数	監視数
総数	施設 26,788	件 17,765	施設 27,262	件 17,387	施設 27,226	件 17,487	施設 27,188	件 17,048
食品衛生法に基づく許可業種	19,216	14,846	19,626	14,156	19,609	14,412	19,561	14,139
飲食店営業	14,053	9,298	14,449	9,157	14,361	9,300	14,497	9,674
その他の営業	5,163	5,548	5,177	4,999	5,248	5,112	5,064	4,465
食品製造業等取締条例に基づく許可業種	1,444	1,490	1,479	1,698	1,456	1,366	1,464	1,277
食料品等販売業	1,230	1,169	1,251	1,061	1,238	1,092	1,238	974
給食施設	151	252	151	420	145	189	143	180
その他の営業	63	69	77	217	73	85	83	123
食品衛生法施行規則に基づく届出業種等	5,585	945	5,593	997	5,602	1,194	5,604	1,135
東京都ふぐの取扱い規制条例に規定する営業	524	405	545	463	541	443	540	424
ふぐ取扱所	393	405	405	440	399	406	390	357
ふぐ加工製品販売所	131	0	140	23	142	37	150	67
食鳥処理の事業の規制及び食鳥検査に関する法律	19	79	19	73	18	72	19	73
認定小規模食鳥処理業	18	78	18	72	17	71	18	72
届出食肉販売業者	1	1	1	1	1	1	1	1

(健康部衛生課)

1.7 食中毒発生及び調査

(各年12月末日現在)

区分 年次	食中毒		関連調査			食中毒関係 検査検体数
	発生数	患者数	関連 調査数	調査 人数	調査 施設数	
20	件 2	人 28	件 89	人 190	施設 48	件 999
21	10	83	94	177	63	609
22	19	214	80	81	54	874
23	11	209	75	86	56	685

(健康部衛生課)

1.8 食品衛生苦情処理

(各年度末日現在)

区分 年度	総数	異物 混入	腐敗・ 変敗	異味・ 異臭	施設の 不衛生 及び食 品の取 扱不良	表示	身体の 異常	その他
20	件 388	件 68	件 13	件 25	件 89	件 13	件 126	件 54
21	294	44	8	17	68	6	88	63
22	222	34	11	8	45	6	72	46
23	233	35	6	6	54	10	69	53

(健康部衛生課)

19 食品衛生不利益処分等 (各年度末日現在)

区分 年度・区分	総数 (実数)	不利益処分等 (延数)			
		営業の 禁・停止	販売禁止	施設・取 扱改善等	その他
	件	件	件	件	件
20 総数	5	4	0	4	1
食中毒	4	4	0	4	0
規格基準等	0	0	0	0	0
その他	1	0	0	0	1
21 総数	20	15	4	15	1
食中毒	15	15	0	15	0
規格基準等	4	0	4	0	0
その他	1	0	0	0	1
22 総数	19	15	1	15	3
食中毒	15	15	0	15	0
規格基準等	1	0	1	0	0
その他	3	0	0	0	3
23 総数	14	10	3	10	1
食中毒	10	10	0	10	0
規格基準等	4	0	3	0	1
その他	0	0	0	0	0

(健康部衛生課)

20 食品衛生検査 (各年度末日現在)

区分 年度	総数	細菌		理化学		現場簡易検査	
		検体数	不適	検体数	不適	検体数	不適
	件	件	件	件	件	件	件
20	5,544 (171)	1,035 (2)	83 (0)	359 (168)	1 (1)	4,150	302
21	5,803 (170)	971 (0)	110 (0)	344 (157)	4 (4)	4,488	280
22	5,387 (157)	862 (1)	54 (0)	331 (173)	6 (0)	4,194	280
23	5,015 (161)	928 (0)	57 (0)	331 (161)	4 (0)	3,756	320

(注) () は輸入食品の再掲。

(健康部衛生課)

不適とは食品衛生法及び東京都の指導基準等に違反したものの。

21 食品衛生講習会等 (各年度末日現在)

区分 年度・区分	20		21		22		23	
	回数	受講者数	回数	受講者数	回数	受講者数	回数	受講者数
総数	49	4,091	66	3,458	62	3,069	65	3,544
営業者及び 従事者	36	3,140	52	2,371	51	2,229	54	2,674
食品衛生自治 指導員等	3	269	3	238	2	141	3	163
集団給食施設 従事者	3	433	3	440	4	548	4	529
区民等 一般消費者	7	249	8	409	5	151	4	178
実務講習会 (再掲)	36	3,271	49	2,880	46	2,695	51	2,945

(健康部衛生課)

2.2 結核健康診断及び予防接種 (各年度末日現在)

区分 年度	ツベルクリン反応	BCG	X線間接	X線直接	喀痰検査	患者発見数
20	7人	1,910人	3,061人	15,046人	6人	21人
21	0	2,090	3,887	14,124	1	15
22	4	2,101	5,532	20,479	2	16
23	0	2,054	4,250	22,345	1	9

(健康部保健予防課)

2.3 結核登録患者数 (各年末日現在)

区分 年次	新登録患者数	年末現在登録患者数
20	167人	415人
21	165	424
22	132	410
23	123	346

(健康部保健予防課)

2.4 結核医療費公費負担状況 (各年度末日現在)

区分 年度	医療費公費負担 (法37条の2)		医療費公費負担 (法37条)	
	申請数	承認数	申請数	承認数
20	282件	280件	265件	259件
21	265	256	203	195
22	218	216	159	157
23	264	262	194	192

(健康部保健予防課)

2.5 エイズ相談等 (各年度末日現在)

区分 年度	電話相談			来所相談			検査者		
	総数	男	女	総数	男	女	総数	男	女
20	310人 (127)	234人 (87)	76人 (40)	964人 (155)	607人 (111)	357人 (44)	981人 (168)	618人 (118)	363人 (50)
21	220人 (122)	155人 (82)	65人 (40)	875人 (181)	587人 (133)	288人 (48)	901人 (186)	588人 (137)	313人 (49)
22	188人 (126)	130人 (80)	58人 (46)	851人 (140)	515人 (113)	336人 (27)	885人 (148)	534人 (126)	351人 (22)
23	170人 (102)	114人 (60)	56人 (42)	819人 (166)	570人 (127)	249人 (39)	863人 (172)	589人 (131)	274人 (41)

(注) () 内は外国語で対応した数。

来所相談には、HIV抗体検査の結果説明のために来所した人数を含む。

(健康部保健予防課)

2.6 精神障害者社会復帰援助事業 (各年度末日現在)

保健センター名 (愛称) 開始年月	牛込保健センター (牛込そうしゃる) 昭和62年10月	四谷保健センター (ぶちとまと) 平成3年12月	西新宿保健センター (ふらねっと) 平成5年12月	落合保健センター (あんだんて) 平成9年7月	
20	開催回数 参加延人員	51 442	47 256	51 444	50 438
21	開催回数 参加延人員	50 302	48 376	50 387	47 384
22	開催回数 参加延人員	48 375	48 394	49 362	49 443
23	開催回数 参加延人員	49 426	49 510	49 383	48 414

(健康部各保健センター)

27 精神保健福祉相談

(各年度末日現在)

区分 年度	一般精神保健 相談		認知症専門相談				物忘れ相談	
	回数	延人員	所内相談		訪問相談		回数	延人員
			回数	延人員	回数	延人員		
20	78	157	12	33	2	3	16	67
21	78	197	7	13	0	0	16	56
22	75	177	6	9	2	3	16	66
23	81	175	11	23	2	2	16	59

・所内相談実施日の訪問は所内相談に計上 (健康部保健予防課)

28 精神・難病医療費公費負担申請等

(各年度末日現在)

区分 年度	自立支援医療制度 (精神通院医療) 交付状況	精神障害者保健福祉 手帳交付状況	特殊疾病医療費助成 申請数
20	2,140	708	2,227
21	2,151	905	2,339
22	2,772	908	2,412
23	2,837	1089	2,586

(健康部保健予防課)

29 難病事業

(各年度末日現在)

区分 年度	パーキンソン体操 教室・講演会		リウマチリハビリ 教室・講座		難病療養相談		機能回復訓練等	
	回数	延人員	回数	延人員	回数	延人員	回数	延人員
20	27	402	7	62	4	15	4	10
21	26	415	7	84	4	19	4	14
22	24	336	7	87	4	16	4	12
23	25	391	7	59	4	18	4	18

(健康部各保健センター)

30 結核患者服薬治療支援事業 (保健所DOTS)

(1) 対象者人数 (各年度末日現在)

区分 年度	DOT対象人数	DOT対象者延人数
20	44	3,086
21	43	2,883
22	37	2,097
23	34	2,261

(健康部保健予防課)

(2) 実施経過 (各年度末日現在)

区分 年度	終了者	継続者	中断者	その他	計
20	23	13	1	7	44
21	27	12	3	1	43
22	21	11	3	2	37
23	19	13	1	1	34

(健康部保健予防課)

3 1 難病患者等・小児慢性疾患児居宅生活支援

(1)難病患者等ホームヘルプサービス

(各年度末日現在)

区分 年度	利用者実数	延回数
	人	回
20	4	267
21	4	556
22	2	313
23	5	387

(健康部保健予防課)

(2)難病患者等日常生活用具給付

(各年度末日現在)

区分 年度	利用者数	給付品目数
	人	件
20	0	0
21	0	0
22	0	0
23	1	1

(健康部保健予防課)

(3)小児慢性疾患児日常生活用具給付

(各年度末日現在)

区分 年度	利用者数	給付品目数
	人	件
20	0	0
21	0	0
22	0	0
23	1	2

(健康部保健予防課)

3 2 女性の健康専門相談 (各年度末日現在)

区分 年度	回数	相談者数
	回	人
22	9	22
23	12	26

※平成22年7月開始 (健康部四谷保健センター)

3 3 基本健康診査及びがん検診

(1)基本健康診査

(各年度末日現在)

区分 年度	受診者 (内データ管理)	内臓脂肪症候群	
		内臓脂肪症候群予備群	内臓脂肪症候群該当者
	人	人	人
20	29,874 (28,791)	3,083	4,493
21	29,210 (29,025)	4,682	5,142
22	31,377 (31,297)	3,446	4,925
23	34,178 (34,130)	3,696	5,439

(健康部健康推進課)

(注)平成20年度より従来の老健法に基づく健診から高齢者の医療の確保に関する法律に基づく特定健診に移行したため、診査結果の判定が変更。

(2)胃がん検診

(各年度末日現在)

区分 年度	受診者	診査結果	
		異常認めず	要精密検査
	人	人	人
20	10,730	8,885	1,845
21	9,872	8,229	1,643
22	10,443	8,722	1,721
23	12,889	10,807	2,082

(健康部健康推進課)

(3)子宮頸部がん検診

(各年度末日現在)

区分 年度	受診者	診査結果	
		異常認めず	要再検・要精密検査
	人	人	人
20	4,786	4,573	213
21	6,642	6,240	402
22	7,959	7,794	165
23	8,033	7,876	157

(健康部健康推進課)

(4)乳がん検診

(各年度末日現在)

区分 年度	受診者	診査結果	
		異常認めず	要精密検査
	人	人	人
20	4,233	3,710	523
21	5,807	5,116	691
22	5,905	5,151	754
23	6,424	5,698	726

(健康部健康推進課)

(5)大腸がん検診

(各年度末日現在)

区分 年度	受診者	診査結果	
		異常認めず	要精密検査
	人	人	人
20	14,786	13,805	981
21	14,169	13,296	873
22	15,460	14,534	926
23	19,259	18,148	1,111

(健康部健康推進課)

(6)肺がん検診

(各年度末日現在)

区分 年度	受診者	診査結果	
		異常認めず	要精密検査
	人	人	人
20	11,626	11,001	625
21	11,473	10,965	508
22	12,998	12,411	587
23	14,331	13,589	742

(健康部健康推進課)

34 骨粗しょう症検診受診者数

(各年度末日現在)

実施区分	骨粗しょう症予防 単独検診	1.6歳児 健診時	3歳児 健診時	骨粗しょう症検診 (DIP法)	
	人	人	人	人	人
20	2,516	882	706	868	4,972
21	2,788	826	817	1,017	5,448
22	2,418	866	714	920	4,918
23	2,344	832	789	753	4,718

(健康部各保健センター)

35 「絵本でふれあう子育て支援」事業における絵本セット配付数(3,4ヶ月児健診時に配付)

(各年度末日現在)

実施区分	3.4ヶ月児健診受診者 に配付したセット数
	セット
20	1,920
21	2,124
22	2,128
23	2,122

(健康部各保健センター)

36 妊娠届出数及び母子健康診査等

(各年度末日現在)

区分 年度	妊娠 届出数	乳幼児健康診査					妊産婦健康診査	
		3・4か月	6か月	9か月	1歳6か月	3歳	妊婦	産婦
	人	人	人	人	人	人	延人員	延人員
20	2,991	1,878	1,709	1,618	1,432	1,449	16,142	1,864
21	2,807	2,093	1,876	1,703	1,554	1,556	25,383	2,078
22	2,848	2,070	1,853	1,787	1,701	1,547	25,327	2,055
23	2,931	2,071	1,882	1,821	1,665	1,605	26,051	2,097

(健康部健康推進課)

37 予防接種

区分 年度	DPT/ジフテリア・百日 咳・破傷風(三種混合)		DT/ジフテリア・ 破傷風(二種混 合)	ポリオ(小児まひ)		MR/ 麻しん 風しん 1期	MR/ 麻しん 風しん 2期	MR/ 麻しん 風しん 3期	MR/ 麻しん 風しん 4期
	初回	追加		一回	二回				
	延人員	延人員	人	人	人	人	人	人	人
20	5,806	1,858	1,212	1,848	1,740	1,757	1,418	1,119	918
21	6,164	1,703	1,123	2,019	1,638	1,811	1,373	1,258	1,059
22	7,020	2,024	1,144	1,977	1,868	2,020	1,456	1,246	1,024
23	6,299	2,022	1,131	1,366	1,465	1,994	1,369	1,361	1,178

区分 年度	任意麻しん (MRワクチン も含む)	日本 脳炎	インフルエンザ (高齢者)	インフルエンザ (65歳未満)	ヒブワクチン	小児用肺炎球菌 ワクチン	子宮頸がん予防 ワクチン
	人	延人員	延人員	延人員	延人員	延人員	延人員
20	232	121	29,506	—	—	—	—
21	84	410	28,728	—	—	—	—
22	58	5,312	30,229	26,341	—	—	—
23	80	10,012	28,867	24,893	7,806	9,004	3,823

(健康部保健予防課)

(注)・麻しんと風しんの予防接種は平成18年度より2期制に変更。

- ・20年度から、2歳から18歳までで、麻しんの予防接種が未接種かつ罹患していない子ども等に対して任意の麻しん予防接種を実施(平成24年度まで)。
- ・麻しんと風しんの予防接種は20年度より4期制に変更(平成24年度まで)。
- ・22年度から、65歳までの生活保護世帯受給者等と13歳未満の子どもに対してインフルエンザ接種費用の助成を実施
- ・23年度から、ヒブワクチン・小児用肺炎球菌ワクチン・子宮頸がん予防ワクチン接種事業を実施

38 公害健康被害者認定

(各年度末日現在)

区分 年度	総数	慢性気管支炎						気管支ぜん息					
		総数	特級	1級	2級	3級	等級外	総数	特級	1級	2級	3級	等級外
20	1,098	41	0	0	3	33	5	1,042	0	0	21	589	432
21	1,066	39	0	0	4	30	5	1,013	0	0	22	583	408
22	1,055	39	0	0	4	29	6	1,003	0	0	20	562	421
23	1,011	36	0	0	3	29	4	963	0	0	18	555	390

区分 年度	ぜん息性気管支炎						肺気しゅ					
	総数	特級	1級	2級	3級	等級外	総数	特級	1級	2級	3級	等級外
20	12	0	0	0	5	7	3	0	0	2	0	1
21	11	0	0	0	5	6	3	0	0	2	0	1
22	10	0	0	0	6	4	3	0	0	2	0	1
23	9	0	0	0	5	4	3	0	0	3	0	0

(健康部健康推進課)

39 大気汚染障害者認定

(各年度末日現在)

区分 年度	大気汚染障害者数				
	総数	慢性気管支炎	気管支ぜん息	ぜん息性気管支炎	肺気しゅ
20	1,239	0	1,239	0	0
21	1,513	0	1,513	0	0
22	1,657	0	1,657	0	0
23	1,767	0	1,767	0	0

(健康部健康推進課)

40 保健所・保健センターの保健師活動状況(延数)

(各年度末日現在)

区分 年度	総数	地区活動					含ル健康相談(ケグ)	健康診査	織健康育成教育(組)	機能訓練	予防接種	調査
		家庭訪問	所内面接	電話相談	その他の相談	関係機関連絡						
20	83,773	4,014	7,939	14,611	1,952	16,960	13,755	10,363	11,702	360	1,934	183
21	97,009	3,523	8,688	17,525	1,932	18,500	17,118	12,769	13,271	405	2,418	860
22	91,982	3,767	8,037	14,945	1,828	18,781	16,399	9,200	13,300	324	2,098	3,303
23	93,488	4,367	8,824	14,397	2,721	19,737	17,395	8,781	13,785	271	2,053	1,157

(健康部健康推進課)

41 保健所・保健センターの保健師健康教育活動(延数)

(各年度末日現在)

区分 年度・区分	総数	一般成人	感染症	精神保健	生活習慣病	難病	乳幼児	妊産婦	高齢者	その他
20 回数 人数	439 11,002	2 36	28 596	20 606	85 2,814	4 59	165 3,796	74 1,637	58 1,378	3 80
21 回数 人数	469 12,930	4 144	33 917	14 422	92 4,108	5 135	186 3,980	63 1,225	69 1,952	3 47
22 回数 人数	455 12,638	9 1,346	45 1,566	18 465	88 2,166	4 109	153 4,028	70 1,562	68 1,396	0 0
23 回数 人数	444 11,595	9 354	36 1,119	22 513	54 2,620	4 124	156 4,001	86 1,628	73 1,162	4 74

(健康部健康推進課)

4.2 保健所・保健センターの保健師家庭訪問（延数）

（各年度末日現在）

区分 年度	総数	エイズ 感染症	結核	精神保健						
				社会 復帰	老人 精神	アルコー ル・薬物	児童・思 春期	心の健康 づくり	一般 精神	その他
20	4,014	27	855	70	281	56	13	88	1,522	36
21	3,523	93	614	96	185	99	6	122	1,291	59
22	3,767	41	361	87	136	87	10	105	1,732	80
23	4,367	25	385	103	119	83	10	201	2,065	83

区分 年度	心身 障害	長期 療養児	生活 習慣病	難病	その他の 疾患	妊産婦	乳児	幼児	その他	65歳以上 (再掲)
21	104	42	51	201	75	76	162	147	100	944
22	68	22	47	264	80	167	205	204	71	853
23	84	23	39	168	105	266	260	230	118	371

（健康部健康推進課）

4.3 栄養指導

(1) 一般栄養指導

（各年度末日現在）

区分 年度	母子栄養		健康づくり・生活習慣病等							
	妊産婦	乳幼児	健康教育等（集団指導）				健康相談等（個別指導）			
			生活 習慣病	疾病予防 教室等	その他の 健康教育	運動指導	生活 習慣病	その他 の疾病	運動指導	その他の指 導（一般）
20	720	4,622	545	356	1,780	115	771	2,275	52	3,270
21	728	5,520	358	174	2,059	305	813	1,915	511	4,572
22	609	7,126	215	83	2,083	390	674	2,318	377	3,638
23	571	6,185	257	91	2,002	170	1,230	3,520	704	3,647

区分 年度	食事診断 (再掲)	訪問指導 (再掲)	組織育成 栄養関係 地区組織 等	国民栄養調査			
				対象 世帯数	栄養摂取 状況調査	生活習慣 状況調査	身体 状況調査
20	4,113	7	61	13	6	9	6
21	4,342	8	51	10	1	1	1
22	3,601	11	79	-	-	-	-
23	3,646	13	83	20	4	10	5

（健康部健康推進課）

(2) 健康づくりインターネット相談実績

（各年度末現在）

区分 年度	フードチェッカー アクセス件数	メディカルフードチェッカー アクセス件数	区民専用メニュー ID登録人数	電子メール 相談件数
20	156	4	3	1
21	50	0	0	0

* 利用者数減少のため平成21年度をもって事業廃止

（健康部健康推進課）

(3) 集団給食施設指導等 (各年度末日現在)

区分 年度	給食施設指導				組織育成 集団給食 研究会	栄養展・ 健康展等 (延人員)
	個別指導		集団指導			
	巡回指導	来所・栄養 報告等	管理 講習会	その他	人	延人員
20	施設 6	施設 19	施設 315	施設 86	102	1,650
21	16	86	263	36	53	1,020
22	1	30	245	253	79	1,440
23	25	63	264	14	83	2,271

(健康部健康推進課)

(4) 栄養表示に関する相談・指導 (各年度末日現在)

区分 年度	特定保健 用食品等	栄養表示 基準等	外食栄養 成分等表 示	その他
	件	件	件	件
20	66	170	11	74
21	49	180	2	49
22	27	150	11	27
23	30	155	32	35

(健康部健康推進課)

(5) 集団給食施設数 (各年度末日現在)

区分 年度・区分	総数	学校	病院	介護老人 保健施設	老人保健 施設	児童福祉 施設	社会福祉 施設	寄宿舍	事業所	一般給食 センター	その他
	施設	校	所	所	所	所	所	所	所	所	所
20 集団給食 施設	187	59	11	3	4	17	1	1	88	2	1
その他 給食施設	99	2	6	0	7	30	9	11	34	0	0
21 集団給食 施設	184	58	11	3	4	17	1	2	85	2	1
その他 給食施設	92	3	6	0	7	27	8	8	33	0	0
22 集団給食 施設	181	57	11	4	4	18	1	2	81	2	1
その他 給食施設	90	4	5	0	6	27	9	6	33	0	0
23 集団給食 施設	172	55	9	3	6	23	6	1	67	1	1
その他 給食施設	88	4	6	0	6	22	10	6	30	0	4

(健康部健康推進課)

4.4 歯科保健

(1) 歯科健康診査（歯周疾患検診）

（各年度末日現在）

区分 年度	対象者 数	受診者	異常 なし	歯みが き指導	要 医 療				
					むし歯	歯周 疾患	義歯 関連	歯石 除去	その他
20	26,637	1,833	153	236	720	803	200	702	91
21	27,006	1,818	189	237	641	642	97	772	81
22	26,816	1,769	144	227	750	757	159	711	78
23	27,138	1,887	144	323	755	881	149	735	88

（健康部健康推進課）

(2) 歯科健診及び保健指導等

（各年度末日現在）

区分 年度	総 数	集団健診				個別 健診・相談			健康教育		
		一歳 六か 月児 歯科 健診	三歳 児 歯科 健診	産婦 歯科 健診	歯の 衛生 週間 歯科 健診	フ ッ と 口 の 健 康 チ ェ ッ ク と 化 物 塗 布 ※ 実 人 数	妊 婦 歯 科 健 康 診 査	歯 の 衛 生 相 談	母 親 学 級 時 集 団	三 〜 四 か 児 健 診 時 集 団	そ の 他
20	11,286	1,418	1,433	1,481	35	0	0	3,736	367	1,878	938
21	12,591	1,376	1,544	1,641	0	2,527	0	1,489	424	2,146	1,444
22	12,352	1,558	1,538	0	0	2,683	517	1,708	365	2,565	1,418
23	12,547	1,483	1,591	0	0	2,877	729	1,659	352	2,137	1,719

（健康部健康推進課）

4.5 休日急患対策

（各年度末日現在）

区分 年度	テレホン センター	地区当番医 診療	休日夜間診療 （区民健康セン ター内夜間診療）	休日歯科応急診療	
				区内	その他
20	1,681	4,437	194	373	162
21	1,881	6,590	184	340	132
22	1,527	5,851	191	358	161
23	1,479	6,631	173	377	194

（健康部健康推進課区民健康センター）

4.6 訪問看護ステーション

(1) 訪問看護利用状況

（各年度末日現在）

区分 年度	利用者実人員												利用者 延件数
	介護保険法			高齢者医療確保法			健康保険法			合計			
	男	女	計	男	女	計	男	女	計	男	女	計	
20	31	87	118	7	4	11	5	12	17	43	103	146	5,178
21	26	69	95	6	4	10	7	9	16	39	82	121	4,771
22	23	70	93	6	4	10	8	11	19	37	85	122	4,268
23	17	42	59	1	3	4	10	11	21	28	56	84	3,586

（健康部健康推進課区民健康センター）

(2) 要介護認定訪問調査数
(各年度末日現在)

区分 年度	総数
20	241
21	206
22	191
23	213

(健康部健康推進課区民健康センター)

(3) 居宅介護支援利用状況

(各年度末日現在)

区分 年度	要支援	要介護1	要介護2	要介護3	要介護4	要介護5	合計	年間延 件数
20	-	7	15	10	13	11	56	725
21	-	5	9	7	11	12	44	573
22	-	6	7	5	8	9	35	452
23	-	6	9	5	9	8	37	436

(健康部健康推進課区民健康センター)

4.7 検査の自区内処理

(各年度末日現在)

検査部門	検査区分	20		21		22		23		備考
		検体数	検査数	検体数	検査数	検体数	検査数	検体数	検査数	
細菌	食品細菌検査	1,015	6,205	950	5,856	719	4,599	796	5,279	下線の検 体数は再 掲
	残留抗生物質検査	13	65	13	65	-	-	-	-	
	おしぼり検査	15	90	12	72	12	60	12	60	
	砂場の寄生虫卵	10	30	10	20	10	20	10	20	
	レジオネラ検査	78	78	84	84	-	-	-	-	
	G L P検査	267	528	145	255	139	225	148	229	
食品化学	食品添加物検査	307 (152)	4,036	296 (145)	3,769	-	-	-	-	()内は 輸入食品 の再掲
	合成抗菌剤検査	13	130	13	130	-	-	-	-	
	その他の理化学検査	45	54	49	49	-	-	-	-	
	G L P検査	77	724	93	1,305	-	-	-	-	
	家庭用品検査	30	51	30	53	-	-	-	-	
水質	定期項目	36 (4)	360	-	-	-	-	-	-	()内は 井戸水の 再掲
	ビル管15項目	-	-	-	-	-	-	-	-	
	プール水検査	255	1,275	202	1,010	-	-	-	-	
	雑用水検査	10	12	-	-	-	-	-	-	
	レジオネラ検査	41	41	20	20	-	-	-	-	
	その他の検査	269	594	249	539	-	-	-	-	

(注) G L P検査とは、検査管理運営基準による検査である。

(健康部衛生課)

4.8 実習生の指導

(各年度末日現在)

区分 年度	保健師・助産師・看護師学生		栄養士学生		医師臨床研修等		歯科医師臨床研修		その他	
	受入日数	実習生数	受入日数	実習生数	受入日数	実習生数	受入日数	実習生数	受入日数	実習生数
20	172	111	28	20	374	20	5	2	57	27
21	156	123	18	22	266	13	42	4	11	33
22	151	108	26	16	250	12	22	4	1	1
23	181	85	22	16	161	14	22	4	21	3

(注) 実習生数は、実人数で集計。

(健康部健康推進課)

「保健師・助産師・看護師学生」には区民健康センター(区立訪問看護ステーション)の実習生を計上。

「その他」には衛生課の実習生を計上。

平成23年度から「医師臨床研修等」に医学生を計上。

4.9 患者の声相談窓口 電話受付件数

(各年度末日現在)

区分 年度	相談・苦情件数			主な相談・苦情内容
	総数	相談	苦情	
20	47	35	12	医療機関の紹介・案内 健康や病気の相談 医療行為・医療内容
21	722	574	148	
22	748	606	142	
23	714	597	117	

(健康部保健予防課)

※平成20年度は、3月分のみの実績(平成21年3月から事業開始)

5 区民

1 住民票発行・閲覧・異動届出数及び外国人登録原票記載事項証明書の発行数 (各年度末日現在)

年度 \ 区分	住民票発行数	住民票閲覧件数	住民票異動届数	外国人登録原票 記載事項証明書 発行数
	件	件	件	件
20	235,186	1,002	61,674	33,802
21	234,346	1,011	63,017	36,101
22	232,805	879	63,876	37,479
23	236,714	790	63,017	37,531

(地域文化部戸籍住民課)

2 印鑑登録・証明書の発行数 (各年度末日現在)

年度 \ 区分	印鑑登録数	印鑑証明書 発行数
	件	件
20	18,756	137,610
21	19,317	132,910
22	20,059	132,710
23	19,111	129,358

(地域文化部戸籍住民課)

3 戸籍取扱件数 (各年度末日現在)

年度 \ 区分	出生	死亡	婚姻	離婚
	件	件	件	件
20	4,229	5,243	6,473	1,561
21	4,426	5,379	6,330	1,584
22	4,438	5,625	6,141	1,611
23	4,231	5,611	6,151	1,454

(地域文化部戸籍住民課)

4 戸籍に関する付帯事務取扱件数 (各年度末日現在)

年度 \ 区分	戸籍全部事項・ 個人事項等 諸証明	身分証明	埋火葬許可	改葬許可
	件	件	件	件
20	173,147	5,882	2,889	156
21	167,597	5,170	2,936	166
22	170,604	5,641	3,130	195
23	170,230	5,538	3,217	269

(地域文化部戸籍住民課)

5 外国人登録事務取扱件数

(各年末日現在)

区分 年次	新規登録				閉鎖				
	入国	出生	日本国籍 喪失離脱	その他	出国	死亡	帰化	日本国籍 取得	その他
20	7,848	117	0	12	5,357	30	84	7	52
21	7,804	137	1	13	5,758	32	112	11	1
22	8,032	117	1	9	7,031	34	100	12	98
23	6,112	114	0	2	8,049	36	66	9	453

区分 年次	引替交付	再交付	切替交付	転入	転出	転居	世帯変更	居住地以 外の変更	外国人登 録証明書 交付	官公庁 照会 回答
20	408	873	3,057	5,910	6,651	4,215	576	28,397	11,971	7,454
21	477	894	3,263	6,591	6,967	4,987	659	29,694	12,189	7,869
22	513	850	3,100	7,046	7,320	5,352	640	30,368	12,247	9,214
23	460	846	3,320	6,903	6,785	5,329	628	28,920	10,431	9,207

(地域文化部戸籍住民課)

6 各種相談実績

(各年度末日現在)

区分 年度	総数	法律 相談	交通事 故相談	人権・ 身の上 相談	行政 相談	区民 相談	外国人 相談
20	12,664	1,554	50	10	17	7,001	4,032
21	13,535	1,570	42	18	2	6,850	5,053
22	12,380	1,613	52	9	0	5,859	4,847
23	10,385	1,543	59	21	17	4,712	4,033

(区長室広聴担当課・総務部総務課・地域文化部多文化共生推進課)

7 法律相談実績

(各年度末日現在)

区分 年度	結婚	離婚	相続	扶養	養子	戸籍	土地・ 家屋
20	9	115	315	8	7	13	366
21	6	101	288	7	6	5	336
22	10	124	328	7	15	9	322
23	7	103	318	9	5	9	354

区分 年度	金銭	民事	商事	刑事	労働	その他
20	226	115	38	40	39	263
21	278	133	60	37	58	255
22	297	135	26	27	30	283
23	237	131	27	35	44	264

(区長室広聴担当課)

8 区民相談実績

(各年度末日現在)

区分 年度	区関係	都関係	国関係	他自治体関係	生活上の問題	施設等案内	その他
20	3,035	190	190	72	1,277	565	1,672
21	3,395	222	241	100	1,022	455	1,415
22	3,309	181	200	75	848	298	948
23	2,773	151	136	63	635	193	761

(区長室広聴担当課)

9 区民の声委員会苦情申立て等の受付状況

(各年度末日現在)

区分 年度	苦情申立書に 基づく申立て	電話・来庁に よる苦情の 問い合わせ	所管外のもの	計
	件	件	件	件
20	9	42	16	67
21	14	58	20	92
22	9	46	25	80
23	10	48	21	79

(区長室広聴担当課)

10 悩みごと相談室相談件数

(各年度末日現在)

区分 年度	総数	夫婦 関係	子供の 問題	家族 関係	自分自身 のこと	財産 問題	近隣 問題	職場の 問題	その他	男女間の 問題	対人関 係	職業・ 仕事	健康の こと	生活・ 経済
	件	件	件	件	件	件	件	件	件	件	件	件	件	件
20	945	242	115	106	249	55	32	27	119	—	—	—	—	—
21	992	255	132	87	255	68	42	35	118	—	—	—	—	—
22	953	247	92	112	237	98	32	34	101	—	—	—	—	—
23	1,246	315	—	309	288	—	—	—	95	56	74	40	20	49

区分 年度	DV	セクシュアル ハラスメント	パワー ハラスメント
	件	件	件
20	—	—	—
21	—	—	—
22	—	—	—
23	(107)	(0)	(7)

※平成23年度より集計方法を変更
 ※DV(配偶者等からの暴力)、セクシュアルハラスメント、パワーハラスメントは再掲のため
 () 書きで表示

(子ども家庭部男女共同参画課)

11 情報公開制度運用状況

区分 年度	公開 請求 (申出) A	公開・非公開の内訳				公開率 $\frac{B+C}{A-E}$ %
		公開 B	部分 公開 C	非公開 D	不存在・ 未決定等 E	
	件	件	件	件	件	
20	145	50	89	1	5	99.3
21	162	52	104	0	6	100.0
22	222	76	138	4	4	98.2
23	145	52	83	0	10	100.0

※ 前年度請求で次年度決定のものは、次年度に計上 (区長室区政情報課)

1.2 個人情報保護制度運用状況

区分 年度	開示 請求 A	決定の内容				開示率 B+C A-E	自己情報 訂正・利用 停止等請求 件	決定の内容					
		開示 B	部分 開示 C	非開示 D	不存 在・未 決定等 E			訂正		利用停止			
								応じる	応じない	削除		利用中止	
件	件	件	件	件	%	件	件	件	件	件	件	件	件
20	85	31	30	0	28	100.0	0	0	0	0	0	0	0
21	71	33	15	0	23	100.0	1	0	0	0	0	0	1
22	102	48	24	1	29	98.6	0	0	0	0	0	0	0
23	108	41	32	1	34	98.6	0	0	0	0	0	0	0

※ 前年度請求で次年度決定のものは、次年度に計上

(区長室区政情報課)

1.3 消費者相談件数

(1) 相談内容

(各年度末日現在)

区分 年度	総数	教養 娯楽品	被服品	金融・ 保険 サービス	教養・ 娯楽 サービス	土地・ 建物・ 設備	住居品	他の 役務	保健 衛生品	運輸・ 通信 サービス	保健・ 福祉 サービス	その他
件	件	件	件	件	件	件	件	件	件	件	件	件
20	3,596	321	187	436	252	570	143	186	65	810	157	469
21	3,301	315	162	395	212	634	122	185	80	661	158	377
22	3,294	296	162	463	199	576	158	177	78	624	133	428
23	3,328	247	133	315	186	567	132	222	85	700	186	555

(地域文化部消費者支援等担当課)

(2) 相談者年代別

(各年度末日現在)

区分 年度	総数	10代 以下	20代	30代	40代	50代	60代	70代 以上	不明	団体
人	人	人	人	人	人	人	人	人	人	件
20	3,596	25	646	748	657	514	373	364	199	70
21	3,301	17	516	734	597	434	347	292	243	121
22	3,294	25	455	672	653	485	393	331	178	102
23	3,328	47	461	662	550	401	323	372	237	275

(地域文化部消費者支援等担当課)

(3) 相談者職業別

(各年度末日現在)

区分 年度	総数	給与 生活者	家事 従事者	自営・ 自由業	学生	法人・ その他	無職
人	人	人	人	人	人	人	人
20	3,596	1,880	558	311	121	281	445
21	3,301	1,600	491	317	108	394	391
22	3,294	1,516	495	363	113	360	447
23	3,328	1,641	471	355	96	342	423

(地域文化部消費者支援等担当課)

1.4 税務相談件数 (税理士会協力)

(各年度末日現在)

区分 年度	実施 回数	相談 者数
回	人	
20	24	119
21	24	104
22	24	116
23	24	129

(総務部税務課)

(注) 相談日 毎月第1・第3火曜日午後1時30分から4時まで。

15 地価公示価格

(1)住宅地

(各年1月1日現在)

(単位:価格 円/㎡・対前年比 %・地積 ㎡)

標準地 番号	標準地 所在及び地番	住居表示	24年価格	23年価格	対前 年比	地積	前面道路の状況	用途容積 (地域、指定建ぺい率、 指定容積率)	
								1住居	60 300
新宿1	大久保1-219-4	大久保1-14-7	465,000	470,000	-1.1%	230	西 2.4m区道	1住居	60 300
2	市ヶ谷左内町22		805,000	810,000	-0.6%	290	南西6m区道	1住居	60 300
3	中町32-1		800,000	802,000	-0.2%	322	南東 5.6m区道	1中専	60 300
4	大京町6-8		680,000	690,000	-1.4%	201	北 4m区道	1中専	60 300
5	北新宿4-22-30	北新宿4-22-16	547,000	556,000	-1.6%	161	東 6m区道	1住居	60 400
6	高田馬場4-696-12外	高田馬場4-32-10	558,000	562,000	-0.7%	192	南西 5.8m区道	1中専	60 300
7	中落合4-1705-7外	中落合4-6-7	483,000	492,000	-1.8%	271	南東 5.5m区道	1低専	50 100
8	下落合3-456-12	下落合3-17-18	758,000	768,000	-1.3%	413	北 5.5m区道	1低専	60 150
9	西早稲田2-35-5	西早稲田2-18-35	533,000	537,000	-0.7%	130	東 3.8m区道	1中専	60 300
10	矢来町35-5		656,000	658,000	-0.3%	115	北 4.1m区道	1中専	60 300
11	西落合3-158-6	西落合3-17-5	479,000	480,000	-0.2%	314	西 6.1m区道	1低専	50 100
12	早稲田鶴巻町523-6		606,000	614,000	-1.3%	197	南西 6m区道	2住居	60 400
13	新宿6-438-6	新宿6-3-11	631,000	638,000	-1.1%	212	西 6m区道	1住居	60 300
14	三栄町15-6		607,000	611,000	-0.7%	236	北東 3.1m区道	1中専	60 300
15	富久町72-1	富久町34-20	544,000	550,000	-1.1%	230	南東 4m区道	1中専	60 300
16	上落合1-517-8	上落合1-28-9	448,000	453,000	-1.1%	250	北 3m区道	1住居	60 300
17	高田馬場1-182-32外	高田馬場1-21-21	569,000	570,000	-0.2%	205	北 3.7m区道	1中専	60 300
18	若葉1-20-9		693,000	701,000	-1.1%	132	東 3.6m区道、南側道	1中専	60 300
19	喜久井町34-58		560,000	563,000	-0.5%	146	北西 4m区道、北東側道	1中専	60 300
20	市谷仲之町13	市谷仲之町2-7	798,000	800,000	-0.3%	1,688	南 6m区道	2中専	60 300
21	愛住町7-12		683,000	693,000	-1.4%	102	東 3.8m区道	2中専	60 300
22	余丁町52-8	余丁町12-24	572,000	574,000	-0.3%	201	北東 4m区道	1中専	60 300
23	西早稲田2-656-6	西早稲田2-19-2	755,000	765,000	-1.3%	103	南 20m都道、西側道	1住居	60 400
24	中井2-2152-10	中井2-27-13	435,000	440,000	-1.1%	161	北 3.7m区道	1低専	50 100
25	下落合4-604-6	下落合4-17-4	507,000	513,000	-1.2%	317	南 3.5m区道	1低専	60 150
26	西新宿5-498-2	西新宿5-15-4	555,000	560,000	-0.9%	132	南 4m区道	2住居	60 300
27	北新宿1-362-26	北新宿1-27-5	505,000	508,000	-0.6%	169	南西 4.3m区道	1中専	60 300
28	赤城下町64-2		496,000	498,000	-0.4%	124	東 2.9m区道、背面道	2住居	60 300
29	南元町4-49		804,000	-	-	2,199	西 6m区道、四方路	2中専	60 300

(都市計画部地域整備課)

(2) 商業地

(各年1月1日現在)

(単位: 価格 円/㎡・対前年比 %・地積 ㎡)

標準地 番号	標準 所在地及び地番	住居表示	24年価格	23年価格	対前 年比	地積	前面道路の状況	用途容積 (地域、指定建ぺい率、指定 容積率)	
5- 1	歌舞伎町1-52-8外	歌舞伎町1-1-16	5,730,000	6,020,000	-4.8%	401	南 40m都道	商業	80 900
5- 2	余丁町24-4	余丁町6-23	869,000	896,000	-3.0%	224	北東 25m都道	近商	80 400
5- 3	新宿2-78-1外	新宿2-5-10	4,020,000	4,100,000	-2.0%	886	北 22m区道、背面道	商業	80 800
5- 4	西新宿7-737-14外	西新宿7-1-12	4,500,000	4,630,000	-2.8%	314	西 20m区道、背面道	商業	80 700
5- 5	西新宿1-7-3	西新宿1-7-1	11,100,000	11,300,000	-1.8%	1,092	東(駅前広場)都道、北側道	商業	80 1000
5- 6	高田馬場2-140-13外	高田馬場2-8-4	1,540,000	1,560,000	-1.3%	204	南 22m都道	商業	80 600
5- 7	三栄町9-9		1,060,000	1,080,000	-1.9%	234	北東 11m区道	近商	80 400
5- 8	四谷3-1-8		2,940,000	3,020,000	-2.6%	533	北 40m国道、背面道	商業	80 700
5- 9	西新宿2-6	西新宿2-6-1	7,100,000	7,200,000	-1.4%	14,445	南40m都道、四方路	商業	80 1000
5-10	高田馬場1-302-15	高田馬場1-27-6	2,740,000	2,800,000	-2.1%	149	西 15m区道	商業	80 700
5-11	神楽坂2-12-18		1,900,000	1,930,000	-1.6%	126	南西 10.9m区道	商業	80 500
5-12	山吹町331-8		850,000	863,000	-1.5%	169	北 30m区道、東側道	商業	80 500
5-13	原町3-34-1		1,100,000	1,120,000	-1.8%	175	南 16.6m都道	商業	80 500
5-14	百人町1-193-5	百人町1-16-14	1,600,000	1,570,000	1.9%	148	北 16m都道	商業	80 500
5-15	新宿3-5-2外	新宿3-5-4	10,000,000	10,200,000	-2.0%	972	北西 22m都道、背面道	商業	80 800
5-16	下落合3-484-5	下落合3-12-20	760,000	770,000	-1.3%	218	北 18m都道	商業	80 400
5-17	新宿3-107-14	新宿3-28-9	11,400,000	11,600,000	-1.7%	327	西 11m区道、北側道	商業	80 800
5-18	歌舞伎町2-438-11	歌舞伎町2-21-6	1,050,000	1,130,000	-7.1%	115	西 8m区道	商業	80 600
5-19	舟町4-8		784,000	797,000	-1.6%	66	東 6.7m区道	商業	80 400
5-20	大久保2-16-8外	大久保2-5-23	1,770,000	1,810,000	-2.2%	287	東 22m都道	商業	80 600
5-21	西新宿6-641-8	西新宿6-26-12	2,450,000	2,490,000	-1.6%	194	北 32m都道、東側道	商業	80 700
5-22	新宿1-31-28	新宿1-31-16	1,200,000	1,220,000	-1.6%	113	東 8m区道	商業	80 600
5-23	新宿5-127-104	新宿5-10-15	980,000	993,000	-1.3%	201	北 8.6m区道、東側道	商業	80 600
5-24	新宿3-30-13外	新宿3-30-11	18,200,000	18,400,000	-1.1%	741	北東 22m区道、三方路	商業	80 800
5-25	歌舞伎町2-429-11	歌舞伎町2-10-7	1,650,000	1,840,000	-10.3%	335	西 15m区道	商業	80 600
5-26	西新宿8-154-7外	西新宿8-9-5	612,000	624,000	-1.9%	156	北西 3.2m私道	商業	80 500
5-27	中落合3-1556-1外	中落合3-29-12	620,000	625,000	-0.8%	217	北 15m都道	近商	80 400
5-28	大京町31-1外		1,040,000	1,060,000	-1.9%	200	北西 22m都道、背面道	近商	80 400
5-29	上落合2-524-17	上落合2-11-1	678,000	689,000	-1.6%	107	南 15m都道	近商	80 400
5-30	新宿3-6-19	新宿3-6-11	1,950,000	1,990,000	-2.0%	101	南東 6m区道	商業	80 800
5-31	高田馬場3-360-12	高田馬場3-22-3	990,000	1,000,000	-1.0%	129	南 16m都道	商業	80 500
5-32	馬場下町62-17外		1,230,000	1,250,000	-1.6%	141	南西 22m都道	近商	80 400
5-33	水道町52-8外	水道町4-22	893,000	904,000	-1.2%	261	北 27m都道、三方路	商業	80 500
5-34	坂町26-23		1,440,000	1,480,000	-2.7%	200	北東 36m都道	商業	80 600
5-35	新宿3-807-1	新宿3-24-1	19,300,000	19,500,000	-1.0%	1,171	南西(駅前広場)都道、三方路	商業	80 900
5-36	市谷砂土原町2-7-1		1,080,000	1,090,000	-0.9%	220	北東 11m区道	近商	80 400
5-37	四谷1-9-2外		4,050,000	4,180,000	-3.1%	131	北 40m国道、背面道	商業	80 700
5-38	西新宿1-12-17	西新宿1-12-3	5,230,000	5,270,000	-0.8%	263	東 8m区道	商業	80 1000
5-39	神楽坂3-1-16		980,000	991,000	-1.1%	123	北東 9m区道	商業	80 500
5-40	北新宿1-353-61	北新宿1-12-12	805,000	815,000	-1.2%	177	北 11m都道	近商	80 400
5-41	西新宿4-289-10	西新宿4-16-2	694,000	702,000	-1.1%	369	東 5m区道	商業	80 400
5-42	西早稲田1-271-14外	西早稲田1-17-9	860,000	872,000	-1.4%	86	北 27m都道、東側道	商業	80 500
5-43	高田馬場3-161-8	高田馬場3-2-15	1,010,000	1,030,000	-1.9%	197	北東 5.5m区道	商業	80 400
5-44	住吉町16-5外	住吉町8-25	902,000	907,000	-0.6%	123	南西 7.6m区道	近商	80 400

(都市計画部地域整備課)

16 新宿区区民意識調査結果

区分 年度	第1位	第2位	第3位	第4位	第5位
20	高齢者福祉の充実 39.5%	防犯・地域安全対策 35.3%	震災・水害対策 22.3%	子育て支援 (少子化対策) 14.9%	低所得者への支援 12.4%
21	高齢者福祉の充実 49.3%	防犯・地域安全対策 30.6%	子育て支援 (少子化対策) 17.3%	震災・水害対策 14.9%	低所得者への支援 14.4%
22	高齢者福祉の充実 46.0%	防犯・地域安全対策 28.1%	子育て支援 (少子化対策) 17.0%	低所得者への支援 15.1%	震災・水害対策 13.1%
23	高齢者福祉の充実 40.8%	防犯・地域安全対策 29.6%	震災・水害対策 27.6%	子育て支援 (少子化対策) 15.2%	低所得者への支援 12.6%

(注) 年度別実施要望施策上位5位まで。

(区長室広聴担当課)

17 パブリック・コメント制度実施状況

(各年度末日現在)

内容 年度	区の総合的な施策に関する計画等	各行政分野の施策の基本方針等を定める計画等	区政運営に関する基本的な方針を定める条例の制定等の案の作成	その他区長が必要と認めたもの	合計
	件	件	件	件	件
20	0	5	1	0	6
21	0	2	1	0	3
22	0	6	0	0	6
23	1	8	0	0	9

(区長室広聴担当課)

18 コールセンター取扱件数

(1) 開庁時・閉庁時別件数

区分 年度	開庁時	閉庁時	合計
20	4,346	1,752	6,098
21	5,456	1,824	7,280
22	7,670	2,270	9,940
23	10,063	2,562	12,625

(区長室広聴担当課)

(2) コールセンター解決率

区分 年度	解決件数	解決率
20	5,331	87.4%
21	6,770	93.0%
22	9,025	90.8%
23	11,484	91.0%

(区長室広聴担当課)

(3) FAQシステムトップページアクセス数

区分 年度	アクセス数
20	75,067
21	54,462
22	18,997
23	17,698

(区長室広聴担当課)

6 商工業・事業所

1 産業大分類・従業者規模別事業所数及び従業者数

平成21年7月1日現在

規模別 産業大分類	事業所数										従業者数 人
	総数	1人 ～ 4人	5人 ～ 9人	10人 ～ 29人	30人 ～ 49人	50人 ～ 99人	100人 ～ 299人	300人 ～ 499人	500人 以上	派遣・下請 のみ	
総数	35,154	16,788	7,749	6,893	1,617	1,054	665	110	145	133	676,639
農業, 林業 鉱業, 採石業 砂利採取業	8 3	4 3	3 -	1 -	- -	- -	- -	- -	- -	- -	35 7
建設業	1,332	578	338	248	64	50	38	7	8	1	31,386
製造業 電気・ガス・熱供 給・水道業	1,793 30	883 7	413 5	320 4	59 1	54 4	41 3	6 1	16 4	1 1	42,161 3,943
情報通信業	2,429	789	582	582	204	136	102	11	15	8	71,920
運輸業, 郵便業	338	139	65	73	17	21	16	1	4	2	10,563
卸売業, 小売業	6,474	2,958	1,577	1,354	279	161	90	17	13	25	104,177
金融業, 保険業	761	215	114	227	75	70	42	6	6	6	30,698
不動産業 物品賃貸業	3,867	2,797	633	289	56	34	34	5	10	9	35,172
学術研究, 専門・ 技術サービス業	3,857	2,197	889	530	106	75	43	7	3	7	42,418
宿泊業 飲食サービス業 生活関連サービス 業, 娯楽業	6,904 2,183	3,048 1,178	1,523 438	1,786 398	347 73	141 52	31 24	4 -	6 3	18 17	79,813 24,056
教育, 学習支援 業	924	291	196	239	85	62	37	4	7	3	39,511
医療, 福祉	1,567	644	467	303	84	43	17	3	6	-	28,428
複合サービス事業 サービス業 (他に分類されな いもの) 公務 (他に分類 されるものを除 く)	78 2,534 72	13 1,041 3	33 473 -	28 491 20	1 159 7	2 139 10	- 133 14	- 33 5	- 31 13	1 34 -	777 102,813 28,761

資料：「平成21年経済センサス基礎調査」

(地域文化部地域調整課)

2 工場数・従業者数及び製造品出荷額等

(各年12月31日現在)

区分 年次・規模	工場数	従業者数			現金給与総額 万円	原材料 使用額等 万円	製造品 出荷額等 万円	粗付加価値額 万円
		総数 人	常用 労働者 人	個人事業 主及び家 族従業者 人				
17	1,077	15,688	15,388	300	8,176,020	21,529,466	37,144,661	14,933,226
20	961	12,426	12,154	272	6,280,814	17,422,076	29,481,488	11,520,564
22	405	11,515	11,501	14	5,977,936	14,843,808	23,890,730	8,215,680
4～9人	236	1,427	1,413	14	474,871	611,948	1,522,525	867,223
10～19人	85	1,153	1,153	-	462,180	622,997	1,516,740	851,774
20～29人	38	915	915	-	412,385	747,839	1,595,842	807,901
30～49人	19	706	706	-	325,496	499,355	1,366,918	777,650
50～99人	15	939	939	-	493,661	416,943	1,197,604	707,927
100～199人	8	1,062	1,062	-	563,749	1,325,530	2,538,526	1,099,720
200～299人	-	-	-	-	-	-	-	-
300～499人	1	485	485	-	X	X	X	X
500～999人	2	1,704	1,704	-	X	X	X	X
1,000人以上	1	3,124	3,124	-	X	X	X	X

資料：「工業統計」

(地域文化部地域調整課)

平成22年度より調査対象が従業員4人以上の事業所のみに変更になったため、従業員4人から掲載

(注) 表中Xは秘密を保持するため公表を控えた数値。

3 産業中分類別工場数・従業者数及び製造品出荷額等（平成22年12月31日現在）

産業中分類	区分	工場数			従業者数	製造品出荷額等
		総数	4～29人	30人以上		
総数		405	359	46	11,515	23,890,730
食料品製造業		21	18	3	416	1,463,420
飲料・たばこ・飼料製造業		2	2	0	41	×
繊維工業		18	17	1	322	303,765
木材・木製品製造業		1	1	0	14	×
家具・装備品製造業		3	3	0	13	5,017
パルプ・紙・紙加工品製造業		16	16	0	181	375,348
印刷・同関連産業		287	248	39	9,843	20,483,051
化学工業		1	1	0	9	×
プラスチック製品製造業		6	6	0	94	153,113
ゴム製品製造業		0	0	0	0	-
なめし革・同製品・毛皮製造業		1	1	0	5	×
窯業・土石製品製造業		0	0	0	0	-
非鉄金属製造業		2	2	0	19	×
金属製品製造業		7	7	0	70	59,415
はん用機械器具製造業		1	0	1	106	×
生産用機械器具製造業		6	6	0	58	64,867
業務用機械器具製造業		8	7	1	99	278,934
電子部品・デバイス・電子回路製造業		3	3	0	23	23,068
電気機械器具製造業		5	5	0	38	39,526
情報通信機械器具製造業		4	3	1	64	260,475
輸送用機械器具製造業		0	0	0	0	-
その他の製造業		13	13	0	100	126,780

資料：「工業統計」

（地域文化部地域調整課）

（注）表中×は秘密を保持するため公表を控えた数値。

（注）平成22年度より従業者4人以上の事業所のみ

4 産業小分類別卸売業商店数・従業者数及び年間販売額

（平成19年6月1日現在）

年次・産業小分類	区分	商店数							従業者数	就業者数	年間販売額
		総数	1～2人	3～4人	5～9人	10～19人	20～29人	30人以上			
		所	所	所	所	所	所	所	人	人	百万円
11		2,497	383	516	678	400	164	356	55,207	-	5,923,757
14		2,126	336	429	545	357	141	318	49,831	-	5,287,578
16		1,779	371	431	496	356	125	309	46,669	50,383	5,169,117
19		1,559	251	327	374	285	92	232	34,580	35,035	3,958,130
各種商品		7	0	1	2	2	0	2	124	126	30,304
繊維品		17	7	3	5	2	0	2	84	83	3,263
衣服・身の回り品		116	18	28	31	18	7	14	3,223	2,972	176,706
農畜産物・水産物		143	24	33	38	28	5	15	2,059	2,137	202,842
食料・飲料		150	17	24	40	33	13	23	4,686	4,660	760,227
建築材料		105	25	28	21	14	4	13	1,970	1,992	199,390
化学製品		73	13	18	19	12	2	9	1,453	1,470	168,179
鉱物・金属材料		48	7	15	7	9	2	8	1,042	1,079	461,433
再生資源		19	6	7	2	4	0	0	99	99	10,481
一般機械器具		95	20	12	17	19	9	18	2,310	2,391	287,279
自動車		44	6	15	12	4	3	4	514	574	40,321
電気機械器具		131	17	21	27	24	6	36	4,780	4,963	577,161
その他の機械器具		112	15	17	29	18	12	21	2,331	2,353	156,630
家具・建具・じゅう器等		69	11	14	23	11	1	9	747	770	46,713
医薬品・化粧品等		96	16	16	22	15	3	24	2,762	2,810	159,739
他に分類されない卸売業		334	49	75	79	70	25	36	6,396	6,556	677,461

資料：「商業統計」

（地域文化部地域調整課）

（注）表中×は秘密を保持するため公表を控えた数値。

従業者とは、「個人業主」[無給の家族従業者]「有給役員」「常用雇用者」の計をいう。

就業者とは、従業者に「臨時雇用者」及び「派遣・下請受入者」を加え、「派遣・下請出向者」を除いたものをいう。

5 産業中分類別小売業商店数・従業者数及び年間販売額

(平成19年6月1日現在)

年次・ 産業中分類	商店数							従業者数	就業者数	年間販売額
	総数	1～2 人	3～4 人	5～9 人	10～ 19人	20～ 29人	30人 以上			
	所	所	所	所	所	所	所	人	人	百万円
11	4,897	1,661	1,248	1,119	524	170	175	42,367	—	1,383,756
14	4,517	1,497	1,055	1,042	552	184	187	41,914	—	1,361,431
16	4,389	1,417	1,069	968	592	178	165	40,579	57,171	1,456,049
19	3,735	1,123	809	919	550	176	158	37,476	50,702	1,349,297
各種商品小売業	10	1	1	1	1	1	5	5,874	16,741	463,748
織物・衣服・身の回り 品小売業	868	220	198	295	102	19	34	6,975	8,537	214,878
飲食料品小売業	1,049	296	209	174	232	88	50	10,209	10,610	155,358
自動車・自転車小売業	79	25	11	19	14	8	2	652	665	25,529
家具・じゅう器・家庭 用機械器具小売業	283	109	66	53	23	9	23	3,117	3,153	192,987
その他の小売業	1,446	472	324	377	178	51	44	10,649	10,996	296,797

資料：「商業統計」

(地域文化部地域調整課)

(注) 従業者とは、「個人業主」[無給の家族従業者]「有給役員」「常用雇用者」の計をいう。

就業者とは、従業者に「臨時雇用者」及び「派遣・下請受入者」を加え、「派遣・下請出向者」を除いたものをいう。

6 飲食店の事業所数及び従業者数

年次・ 飲食店区分	事業所数							従業者数
	総数	1～4 人	5～9 人	10～19 人	20～ 29人	30人 以上	派遣・ 下請の み	
	所	所	所	所	所	所	所	人
11 (簡易調査)	8,105	—	—	—	—	—	—	66,397
一般飲食店	3,764	—	—	—	—	—	—	40,700
その他の飲食店	4,341	—	—	—	—	—	—	25,697
13 (本調査)	7,632	3,779	1,805	1,184	453	411	—	68,337
一般飲食店	3,713	1,459	960	695	310	289	—	41,821
その他の飲食店	3,919	2,320	845	489	143	122	—	26,516
16 (簡易調査)	7,182	3,507	1,698	1,131	440	405	1	66,856
一般飲食店	3,611	1,411	939	685	304	272	0	40,519
その他の飲食店	3,571	2,096	759	446	136	133	1	26,337
18 (本調査)	7,080	3,561	1,552	1,116	439	411	1	64,442
一般飲食店	3,514	1,387	864	695	294	273	1	39,715
その他の飲食店	3,566	2,174	688	421	145	138	0	24,727

資料：「事業所・企業統計」

(地域文化部地域調整課)

7 事業所(23区における新宿区の位置)

(平成21年7月1日現在)

区分 区名	事業所数		従業者数		1事業所 当たり 従業者数	1km ² 当 たり事業所数	1km ² 当 たり従業者数	面積
	実数	構成比	実数	構成比				
区部総数	553,684	100.0	7,902,039	100.0	14.3	889	12,684	622.99
千代田区	35,566	6.4	985,865	12.5	27.7	3,055	84,696	11.64
中央区	41,454	7.5	746,439	9.4	18.0	4,084	73,541	10.15
港区	42,664	7.7	1,028,331	13.0	24.1	2,098	50,557	20.34
新宿区	35,154	6.3	676,639	8.6	19.2	1,928	37,117	18.23
文京区	15,960	2.9	231,804	2.9	14.5	1,411	20,495	11.31
台東区	26,484	4.8	259,845	3.3	9.8	2,627	25,778	10.08
墨田区	18,084	3.3	178,134	2.3	9.9	1,315	12,955	13.75
江東区	20,294	3.7	345,754	4.4	17.0	507	8,646	39.99
品川区	22,584	4.1	370,716	4.7	16.4	994	16,317	22.72
目黒区	12,707	2.3	140,980	1.8	11.1	864	9,590	14.7
大田区	33,931	6.1	368,682	4.7	10.9	562	6,102	60.42
世田谷区	24,766	4.5	263,678	3.6	10.6	426	4,540	58.08
渋谷区	26,520	4.8	459,519	5.8	17.3	1,755	30,412	15.11
中野区	14,367	2.6	125,683	1.6	8.7	922	8,062	15.59
杉並区	21,762	3.9	180,285	2.3	8.3	640	5,299	34.02
豊島区	18,934	3.4	279,690	3.5	14.8	1,455	21,498	13.01
北区	15,060	2.7	143,112	1.8	9.5	731	6,951	20.59
荒川区	10,951	2.0	90,820	1.1	8.3	1,074	8,904	10.2
板橋区	21,062	3.8	212,996	2.7	10.1	655	6,621	32.17
練馬区	22,183	4.0	194,976	2.5	8.8	461	4,049	48.16
足立区	28,943	5.2	241,446	3.1	8.3	544	4,538	53.2
葛飾区	20,112	3.6	151,208	1.9	7.5	577	4,340	34.84
江戸川区	23,599	4.3	204,212	2.6	8.7	473	4,096	49.86
境界未定地域	543	0.1	21,225	0.3	39.1	-	-	-

資料:「平成21年経済センサス基礎調査」

(地域文化部地域調整課)

(注)面積は、平成23年10月1日現在「全国都道府県市区町村別面積調」(国土地理院)による。
ただし、区部の面積中、荒川河口部(1.15km²)及び中央防波堤埋立地(3.65km²)は含まない。

8 事業所(23区における事業所等の推移)

年度 区名	事業所数				従業者数				1事業所あたりの 従業者数			
	13	16	18	21	13	16	18	21	13	16	18	21
区部総数	587,024	538,602	557,107	553,684	7,134,941	6,456,600	7,213,675	7,902,039	12	12	13	14
千代田区	36,104	34,036	34,768	35,566	888,149	765,092	876,172	985,865	25	22	25	28
中央区	44,977	40,720	44,094	41,454	733,465	678,377	723,882	746,882	16	17	16	18
港区	41,301	38,424	44,916	42,664	812,783	778,174	901,544	1,028,331	20	20	20	24
新宿区	37,260	34,392	34,297	35,154	604,490	544,900	606,026	676,639	16	16	18	19
文京区	17,548	15,128	16,332	15,960	209,195	170,469	210,285	231,804	12	11	13	15
台東区	28,961	25,935	25,189	26,484	253,087	227,287	230,850	259,845	9	9	9	10
墨田区	19,342	17,630	17,940	18,084	167,811	149,700	163,661	178,134	9	8	9	10
江東区	20,368	18,257	18,681	20,294	264,730	241,429	288,925	345,754	13	13	15	17
品川区	22,016	21,550	21,638	22,584	306,079	301,960	321,085	370,716	14	14	15	16
目黒区	12,992	12,086	12,611	12,707	139,936	120,371	130,228	140,980	11	10	10	11
大田区	35,368	31,723	31,950	33,931	327,384	294,872	324,517	368,682	9	9	10	11
世田谷区	28,059	25,750	26,109	24,766	249,126	221,958	242,342	263,678	9	9	9	11
渋谷区	30,976	29,754	32,226	26,520	438,903	429,306	488,038	459,519	14	14	15	17
中野区	15,163	13,796	13,601	14,367	122,057	107,657	117,494	125,683	8	8	9	9
杉並区	22,175	20,621	20,990	21,762	174,184	154,551	165,205	180,285	8	7	8	8
豊島区	20,069	19,221	19,547	18,934	244,564	226,734	245,569	279,690	12	12	13	15
北区	17,873	15,608	15,767	15,060	150,523	125,033	139,917	143,112	8	8	9	10
荒川区	13,893	12,450	11,933	10,951	98,842	81,966	89,461	90,820	7	7	7	8
板橋区	22,527	20,723	21,138	21,062	207,854	185,796	203,085	212,996	9	9	10	10
練馬区	23,478	21,546	21,554	22,183	181,514	158,921	179,584	194,976	8	7	8	9
足立区	28,985	26,200	28,608	28,943	209,465	189,213	226,230	241,446	7	7	8	8
葛飾区	22,443	20,003	19,690	20,112	147,344	126,466	139,703	151,208	7	6	7	8
江戸川区	24,571	22,525	22,984	23,599	188,279	162,423	186,070	204,212	8	7	8	9
境界未定区域	575	524	544	543	15,177	13,945	13,802	21,225	26	27	25	39

資料:「平成21年経済センサス基礎調査」

(地域文化部地域調整課)

9 商業〔小売業〕（23区における新宿区の位置）（平成19年6月1日現在）

区分 区名	小売業商店数		従業者数		年間販売額	
	実数	構成比	実数	構成比	実数	構成比
区部総数	店 77,302	% 100.0	人 645,719	% 100.0	百万円 13,323,804	% 100.0
千代田区	3,057	4.0	30,778	4.8	890,130	6.7
中央区	3,059	4.0	41,965	6.5	1,473,042	11.1
港区	3,593	4.6	32,146	5.0	720,730	5.4
新宿区	3,735	4.8	50,702	7.9	1,349,297	10.1
文京区	1,898	2.5	11,778	1.8	184,862	1.4
台東区	3,652	4.7	25,539	4.0	509,379	3.8
墨田区	2,499	3.2	16,244	2.5	285,012	2.1
江東区	2,978	3.9	26,182	4.1	515,381	3.9
品川区	2,896	3.7	20,929	3.2	468,310	3.5
目黒区	2,272	2.9	16,091	2.5	272,567	2.0
大田区	5,044	6.5	34,003	5.3	590,658	4.4
世田谷区	5,470	7.1	40,761	6.3	736,143	5.5
渋谷区	3,989	5.2	50,546	7.8	1,145,343	8.6
中野区	2,289	3.0	14,432	2.2	297,307	2.2
杉並区	3,967	5.1	24,748	3.8	397,732	3.0
豊島区	3,008	3.9	44,594	6.9	772,762	5.8
北区	2,747	3.6	16,503	2.6	237,078	1.8
荒川区	1,870	2.4	9,561	1.5	136,996	1.0
板橋区	3,436	4.4	24,372	3.8	410,929	3.1
練馬区	3,633	4.7	28,525	4.4	484,278	3.6
足立区	4,769	6.2	34,522	5.3	599,776	4.5
葛飾区	3,503	4.5	21,849	3.4	339,420	2.5
江戸川区	3,775	4.9	27,648	4.3	484,462	3.6
境界未定地域	163	0.2	1,301	0.2	22,212	0.2

資料：「商業統計」

（地域文化部地域調整課）

（注）年間販売額は百万円単位を四捨五入しているため区部総数の計と一致しない。

10 商業〔卸売・小売業〕（23区における商店数等の推移）

区分・年次 区名	卸売・小売業商店数				従業者数			
	11	14	16	19	11	14	16	19
区部総数	156,218	142,210	137,434	119,223	1,524,471	1,435,279	1,390,021	1,412,451
千代田区	8,720	8,191	7,955	6,684	169,756	148,218	123,076	130,464
中央区	12,136	11,730	11,692	10,299	202,268	200,334	207,239	206,932
港区	8,538	7,989	7,995	6,789	152,405	139,964	134,911	141,540
新宿区	7,394	6,643	6,477	5,294	97,574	91,745	87,248	85,737
文京区	4,447	3,903	3,666	3,254	39,794	36,405	33,776	33,364
台東区	11,226	9,344	9,005	7,812	94,999	81,834	78,299	76,231
墨田区	5,677	5,168	4,943	4,583	41,701	39,150	37,319	40,940
江東区	5,373	5,149	4,909	4,550	51,894	52,222	48,700	56,356
品川区	5,713	5,180	5,084	4,441	65,898	62,113	63,725	59,955
目黒区	3,667	3,394	3,337	2,850	29,103	26,308	25,298	26,363
大田区	9,532	8,618	7,821	6,947	74,282	69,803	66,966	65,954
世田谷区	8,922	8,213	7,635	6,498	60,234	58,490	56,400	52,939
渋谷区	7,779	7,408	7,964	5,895	82,686	81,330	86,896	88,648
中野区	4,087	3,553	3,395	2,865	25,820	23,918	22,818	20,265
杉並区	6,343	5,670	5,492	4,764	40,724	37,722	35,982	32,931
豊島区	5,384	4,604	4,661	4,043	46,056	41,603	40,932	58,970
北区	4,666	4,356	4,128	3,578	26,188	25,934	25,999	24,298
荒川区	3,605	3,331	3,107	2,702	18,723	18,949	17,771	16,287
板橋区	5,957	5,256	4,996	4,580	40,834	38,301	38,203	36,828
練馬区	6,649	5,904	5,591	4,704	42,551	41,250	40,042	38,149
足立区	8,218	7,471	6,974	6,503	48,457	47,941	47,675	48,734
葛飾区	5,782	5,234	4,925	4,437	30,312	29,842	28,809	29,266
江戸川区	6,210	5,723	5,498	4,969	40,680	40,239	39,873	38,776
境界未定地域	193	178	184	182	1,532	1,664	2,064	2,524

区分・年次 区名	年間販売額			
	11	14	16	19
区部総数	194,637,481	168,967,756	169,114,614	174,539,013
千代田区	66,131,380	47,243,079	41,369,962	42,649,974
中央区	28,927,359	36,899,018	39,627,532	42,262,766
港区	42,759,435	33,607,882	33,083,303	37,179,155
新宿区	7,307,513	6,649,009	6,625,166	5,307,428
文京区	2,675,615	2,387,048	2,577,075	2,490,874
台東区	6,489,863	5,825,347	5,548,270	4,934,625
墨田区	2,385,858	1,918,048	2,075,900	2,273,374
江東区	3,304,963	3,208,695	3,981,100	4,663,713
品川区	6,961,708	6,538,497	7,867,885	6,169,327
目黒区	1,323,645	1,138,261	1,166,981	1,052,208
大田区	5,201,490	4,639,697	5,480,717	5,549,182
世田谷区	1,952,472	1,747,233	1,705,696	1,569,968
渋谷区	6,153,866	5,317,277	5,635,055	5,890,925
中野区	1,303,250	1,113,550	797,408	1,186,136
杉並区	1,293,945	1,218,865	1,171,356	1,081,659
豊島区	2,481,970	2,120,209	2,080,283	1,954,756
北区	771,895	842,537	896,848	976,709
荒川区	611,474	567,656	575,447	544,830
板橋区	1,498,172	1,299,279	1,543,837	1,410,442
練馬区	1,208,693	1,017,526	1,051,633	1,092,534
足立区	1,742,708	1,532,168	1,776,808	1,880,295
葛飾区	797,319	714,257	780,960	740,336
江戸川区	1,193,374	1,077,453	1,228,079	1,217,896
境界未定地域	159,514	345,160	467,308	459,902

資料：「商業統計」

（地域文化部地域調整課）

1 1 工業統計（23区における新宿区の位置）（平成22年12月31日現在）

区分 区名	工場数		従業者数		製造品出荷額等	
	実数	構成比	実数	構成比	実数	構成比
区部総数	11,921	100.0	179,052	100.0	352,273,627	100.0
千代田区	144	1.2	2,065	1.2	3,067,648	0.9
中央区	215	1.8	3,189	1.8	6,077,101	1.7
港区	183	1.5	2,576	1.4	5,734,171	1.6
新宿区	405	3.4	11,515	6.4	23,890,730	6.8
文京区	388	3.3	7,305	4.1	12,405,793	3.5
台東区	570	4.8	5,390	3.0	8,435,396	2.4
墨田区	1,032	8.7	14,306	8.0	27,421,286	7.8
江東区	774	6.5	13,003	7.3	30,459,329	8.6
品川区	528	4.4	7,201	4.0	11,632,847	3.3
目黒区	155	1.3	2,931	1.6	4,872,315	1.4
大田区	1,748	14.7	25,314	14.1	47,303,499	13.4
世田谷区	202	1.7	2,606	1.5	3,916,903	1.1
渋谷区	71	0.6	1,200	0.7	2,315,329	0.7
中野区	105	0.9	1,271	0.7	1,705,453	0.5
杉並区	111	0.9	1,421	0.8	2,312,633	0.7
豊島区	219	1.8	3,244	1.8	5,353,251	1.5
北区	385	3.2	7,871	4.4	20,023,603	5.7
荒川区	648	5.4	6,881	3.8	9,232,378	2.6
板橋区	857	7.2	19,103	10.7	55,320,906	15.7
練馬区	242	2.0	3,683	2.1	6,989,440	2.0
足立区	1,048	8.8	14,228	7.9	24,480,501	6.9
葛飾区	950	8.0	11,288	6.3	17,999,644	5.1
江戸川区	941	7.9	11,461	6.4	21,323,471	6.1

資料：工業統計

（地域文化部地域調整課）

1 2 工業統計（23区における工場数等の推移）（各年12月31日現在）

区分・ 年次	工場数			従業者数			製造品出荷額等		
	17	20	22	17	20	22	17	20	22
区部総数	38,205	33,872	11,921	278,490	253,582	179,052	518,453,160	489,444,688	352,273,627
千代田区	362	358	144	3,542	3,217	2,065	5,981,930	5,095,983	3,067,648
中央区	699	573	215	5,750	4,536	3,189	10,773,087	9,196,936	6,077,101
港区	569	442	183	4,720	3,795	2,576	10,954,395	7,323,851	5,734,171
新宿区	1,077	961	405	15,688	12,426	11,515	37,144,661	29,481,488	23,890,730
文京区	1,116	993	388	10,123	9,406	7,305	16,415,549	15,420,359	12,405,793
台東区	2,488	2,290	570	10,496	10,153	5,390	14,020,858	14,983,115	8,435,396
墨田区	3,833	3,391	1,032	22,756	21,303	14,306	35,779,315	38,564,323	27,421,286
江東区	2,380	2,141	774	17,090	16,881	13,003	36,002,364	36,416,811	30,459,329
品川区	1,786	1,524	528	11,848	10,202	7,201	19,282,418	17,412,122	11,632,847
目黒区	559	459	155	4,043	3,917	2,931	6,839,051	6,922,433	4,872,315
大田区	4,778	4,362	1,748	37,641	35,741	25,314	76,108,655	77,958,664	47,303,499
世田谷区	561	467	202	4,163	3,433	2,606	6,590,144	5,320,494	3,916,903
渋谷区	237	185	71	2,527	1,679	1,200	3,541,200	2,608,279	2,315,329
中野区	333	278	105	2,058	1,683	1,271	2,807,155	2,382,162	1,705,453
杉並区	333	338	111	2,772	2,291	1,421	5,719,838	3,394,323	2,312,633
豊島区	636	532	219	4,913	4,460	3,244	8,297,246	7,031,351	5,353,251
北区	1,189	1,047	385	12,346	10,474	7,871	30,809,879	28,045,447	20,023,603
荒川区	2,653	2,106	648	14,537	11,289	6,881	19,015,427	14,260,939	9,232,378
板橋区	2,268	1,879	857	27,192	25,300	19,103	67,177,378	67,211,890	55,320,906
練馬区	735	699	242	5,938	5,409	3,683	9,643,320	9,753,884	6,989,440
足立区	3,112	3,094	1,048	20,489	21,464	14,228	37,690,183	35,958,124	24,480,501
葛飾区	3,657	3,139	950	19,971	17,445	11,288	27,139,351	24,338,504	17,999,644
江戸川区	2,844	2,614	941	17,887	17,078	11,461	30,719,756	30,363,206	21,323,471

資料：工業統計

（地域文化部地域調整課）

1.3 商工相談受付件数

(各年度末日現在)

区分 年度	総数	開業	転業	経営管理	販売	仕入・外注	店舗・設備	金融	取引
20	2,352	5	0	84	0	0	0	2,259	0
21	5,044	1	0	20	0	0	0	5,016	0
22	3,281	8	0	27	0	0	0	3,242	1
23	2,491	3	0	21	0	0	0	2,465	0

区分 年度	法規	労務	経理・財務	税務	業界情報	下請関係	企業組織化	企業高度化	その他
20	0	0	0	0	0	0	0	0	4
21	0	0	0	0	0	0	0	0	7
22	0	0	0	0	0	0	0	0	3
23	0	1	0	0	0	0	0	0	1

(地域文化部産業振興課)

1.4 倒産企業数及び負債額 (各年度末日現在)

区分 年度	倒産件数	負債額
20	196	193,310
21	183	81,547
22	181	512,593
23	133	21,789

資料：「東京商工リサーチ」 (地域文化部産業振興課)
(注) 負債額1千万円以上の倒産件数のみ。

1.5 内職相談及び内職あっせん状況 (各年度末日現在)

区分 年度	内職相談			求人件数	あっせん件数
	総数	来所	電話		
20	161	50	111	25	25
21	170	92	78	12	4
22	161	49	112	20	17
23	174	59	115	23	22

(地域文化部消費者支援等担当課)

1.6 中小企業融資額

区分 年度	金融機関 預託額	商工業資金								
		運転資金				設備資金		運転設備資金		
		貸付		一件当たり 金額限度額	一件当たり 金額限度額	貸付		一件当たり 金額限度額	貸付	
20	1,101,000	15,000	82			734,513	20,000		11	115,098
21	1,101,000	15,000	36	375,200	20,000	2	15,800	20,000	5	54,000
22	1,101,000	15,000	32	274,334	20,000	4	29,530	20,000	2	15,500
23	1,101,000	15,000	33	272,682	20,000	7	48,320	20,000	5	63,300

区分 年度	小規模企業資金			小規模企業特例資金			経営応援資金			ワーク・ライフ・バランス企業応援資金		
	一件当たり 金額限度額	貸付		一件当たり 金額限度額	貸付		一件当たり 金額限度額	貸付		一件当たり 金額限度額	貸付	
		件数	金額		件数	金額		件数	金額		件数	金額
20	7,500	231	1,226,404	12,500	361	1,953,965	5,000	44	204,800	5,000	31	146,500
21	7,500	93	516,818	12,500	154	778,394	5,000	24	113,000	5,000	5	19,800
22	7,500	111	636,822	12,500	117	619,668	5,000	35	158,100	5,000	5	25,000
23	7,500	170	832,227	12,500	180	916,942	5,000	44	190,760	5,000	5	20,500

区分 年度	地場産業振興資金								債務一本化資金			
	運転資金				設備資金		運転設備資金		一件当たり 金額限度額	貸付		
	一件当たり 金額限度額	貸付		一件当たり 金額限度額	貸付		一件当たり 金額限度額	貸付		一件当たり 金額限度額	貸付	
20		10,000	12		96,500	15,000		0	0		15,000	3
21	10,000	4	34,799	15,000	2	23,000	15,000	0	0	20,000	43	606,606
22	10,000	7	55,000	15,000	2	21,840	15,000	1	3,000	20,000	87	1,198,199
23	10,000	7	38,000	15,000	3	23,107	15,000	1	12,500	20,000	75	914,638

(注) 債務一本化資金は平成21年11月4日拡充

区分 年度	魅力ある商店街づくり資金			商工業緊急資金			商工業緊急資金（特例）		
	一件当たり 金額限度額	貸付		一件当たり 金額限度額	貸付		一件当たり 金額限度額	貸付	
		件数	金額		件数	金額		件数	金額
	千円	件	千円	千円	件	千円	千円	件	千円
20	20,000	1	18,000	5,000	19	82,500	10,000	339	2,438,250
21	20,000	0	0	5,000	0	0	10,000	3,137	23,131,578
22	20,000	0	0	5,000	0	0	10,000	1,316	8,854,165
23	20,000	1	20,000	5,000	156	717,192	10,000	904	6,004,951

商工業緊急資金（特例）は平成20年9月開始、平成21年1月28日拡充。（平成23年9月30日新規受付終了）

区分 年度	創業資金			技術・事業革新資金			商工業年末特別資金		
	一件当たり 金額限度額	貸付		一件当たり 金額限度額	貸付		一件当たり 金額限度額	貸付	
		件数	金額		件数	金額		件数	金額
	千円	件	千円	千円	件	千円	千円	件	千円
20	20,000	68	526,775	15,000	1	5,000	3,000	11	30,000
21	20,000	88	659,900	15,000	2	20,000	3,000	7	18,000
22	20,000	61	406,932	15,000	2	22,500	3,000	6	16,000
23	20,000	65	417,984	15,000	1	15,000	3,000	7	19,500

区分 年度	店舗改装資金			小売市場使用者移転支援資金			情報技術（IT）活用促進資金		
	一件当たり 金額限度額	貸付		一件当たり 金額限度額	貸付		一件当たり 金額限度額	貸付	
		件数	金額		件数	金額		件数	金額
	千円	件	千円	千円	件	千円	千円	件	千円
20	15,000	16	170,028	50,000	2	15,000	5,000	5	22,000
21	15,000	6	63,800	50,000	0	0	5,000	3	15,000
22	15,000	8	95,000	50,000	0	0	5,000	2	10,000
23	15,000	9	81,152	50,000	0	0	5,000	0	0

区分 年度	環境保全資金			中小企業団体事業資金		
	一件当たり 金額限度額	貸付		一件当たり 金額限度額	貸付	
		件数	金額		件数	金額
	千円	件	千円	千円	件	千円
20	5,000	2	5,649	10,000	0	0
21	5,000	2	5,888	10,000	0	0
22	5,000	2	4,830	10,000	0	0
23	5,000	0	0	10,000	0	0

区分 年度	商店会共同事業資金						福利厚生資金		
	中元			年末			一件当たり 金額限度額	貸付	
	一件当たり 金額限度額	件数	金額	一件当たり 金額限度額	件数	金額		件数	金額
	千円	件	千円	千円	件	千円	千円	件	千円
20	2,000	1	1,500	2,500	1	2,500	700	0	0
21	2,000	1	2,000	2,500	1	2,500	700	0	0
22	2,000	1	2,000	2,500	1	2,500	700	1	300
23	2,000	1	2,000	2,500	1	2,500	700	3	1,700

（地域文化部産業振興課・消費者支援等担当課）

7 交通

1 放置自転車撤去台数

(各年度末現在)

年度	名称 即時撤去 合計	新宿駅 西口	新宿駅 東南口	信濃町駅	高田馬場駅	新大久保駅	大久保駅
	台	台	台	台	台	台	台
20	18,965	2,425	410	247	5,331	3,064	1,285
21	18,457	1,908	630	334	5,511	2,670	1,253
22	18,537	2,037	864	338	4,949	2,583	1,239
23	17,369	1,787	569	183	4,648	2,900	1,130

年度	名称 曙橋駅	都庁前駅	西新宿 五丁目駅	落合 南長崎駅	早稲田駅	神楽坂駅	市ヶ谷駅
	台	台	台	台	台	台	台
20	669	106	770	285	1,117	128	182
21	636	80	693	295	1,022	108	267
22	634	87	825	261	980	144	348
23	416	75	531	243	911	63	227

年度	名称 飯田橋駅	中井駅	四ツ谷駅	落合駅	新宿御 苑前駅	若松河田駅	牛込柳町駅
	台	台	台	台	台	台	台
20	794	261	755	20	395	121	147
21	934	343	760	17	349	117	134
22	729	419	574	13	290	143	166
23	517	418	499	199	240	172	124

年度	名称 下落合駅	西武新宿駅	早大通り	新宿三丁目	国立 競技場駅	新宿西口	東新宿
	台	台	台	台	台	台	台
20	137	316	-	-	-	-	-
21	145	204	47	-	-	-	-
22	147	117	25	203	15	95	229
23	111	94	20	347	7	91	779

年度	名称 都電 早稲田駅	四谷 三丁目駅	牛込 神楽坂駅	初台駅	その他 長期撤去分	即時+長期 総計
	台	台	台	台	台	台
20	-	-	-	-	7,552	26,517
21	-	-	-	-	7,438	25,895
22	83	-	-	-	7,314	25,851
23	68	658	8	175	6,854	25,069

(みどり土木部交通対策課)

2 鉄道駅別乗降車人員（1日平均）

種別	乗車人員			降車人員			
	駅名	内訳			総数	内訳	
		総数	定期	定期外		定期	定期外
	人	人	人	人	人	人	
JR線	計	1,319,542	743,738	575,799			
	目白	37,355	23,090	14,264			
	高田馬場	199,741	122,838	76,903			
	新大久保	42,433	16,831	25,602			
	大久保	23,997	13,086	10,910			
	新宿	734,154	392,915	341,238			
	千駄ヶ谷	20,008	8,625	11,383			
	信濃町	26,031	12,095	13,935			
	四ツ谷	88,104	58,820	29,284			
	市ヶ谷	56,956	37,729	19,226			
飯田橋	90,763	57,709	33,054				
東京地下鉄東西線	計	190,790	112,262	78,528	187,177	112,262	74,915
	落合	11,398	6,111	5,287	10,968	6,111	4,857
	高田馬場	92,726	57,232	35,494	89,145	57,232	31,913
	早稲田	35,542	21,290	14,252	35,191	21,290	13,901
	神楽坂	18,680	10,455	8,225	19,241	10,455	8,786
	飯田橋	32,444	17,174	15,270	32,632	17,174	15,458
東京地下鉄丸ノ内線	計	223,036	108,914	114,122	230,182	108,914	121,268
	西新宿	24,414	11,786	12,628	26,144	11,786	14,358
	新宿	104,310	54,615	49,695	107,714	54,615	53,099
	新宿三丁目	21,945	6,896	15,049	23,966	6,896	17,070
	新宿御苑前	20,293	9,941	10,352	22,232	9,941	12,291
	四谷三丁目	20,155	8,617	11,538	20,266	8,617	11,649
東京地下鉄有楽町線	計	80,782	47,985	32,797	79,145	47,985	31,160
	飯田橋	34,549	19,714	14,835	33,835	19,714	14,121
	市ヶ谷	46,233	28,271	17,962	45,310	28,271	17,039
東京地下鉄南北線	計	52,950	28,815	24,135	50,874	28,815	22,059
	飯田橋	16,843	8,383	8,460	16,149	8,383	7,766
	市ヶ谷	16,639	9,215	7,424	16,015	9,215	6,800
東京地下鉄副都心線	計	49,845	21,203	28,642	48,655	21,203	27,452
	西早稲田	13,273	8,100	5,173	13,262	8,100	5,162
	東新宿	10,160	4,228	5,932	10,028	4,228	5,800
都営地下鉄新宿線	計	212,023	126,406	85,617	213,195	126,406	86,789
	新宿	129,676	80,891	48,785	127,779	80,891	46,888
	新宿三丁目	24,435	10,814	13,621	26,023	10,814	15,209
	曙橋	17,153	9,286	7,867	16,717	9,286	7,431
	市ヶ谷	40,759	25,415	15,344	42,676	25,415	17,261
都営地下鉄大江戸線	計	198,734	102,152	96,582	200,806	102,152	98,654
	落合南長崎	10,606	6,214	4,392	10,209	6,214	3,995
	中井	10,552	5,961	4,591	10,345	5,961	4,384
	西新宿五丁目	13,201	7,651	5,550	12,693	7,651	5,042
	都庁前	17,695	8,408	9,287	19,850	8,408	11,442
	新宿	60,580	32,901	27,679	63,833	32,901	30,932
	新宿西口	26,488	12,277	14,211	24,572	12,277	12,295
	東新宿	10,989	4,714	6,275	10,563	4,714	5,849
	若松河田	14,243	7,244	6,999	14,149	7,244	6,905
	牛込柳町	9,322	5,332	3,990	9,210	5,332	3,878
	牛込神楽坂	6,338	2,985	3,353	6,734	2,985	3,749
	飯田橋	13,664	6,961	6,703	13,585	6,961	6,624
国立競技場駅	5,056	1,504	3,552	5,063	1,504	3,559	
西武新宿線	計	247,581	157,438	90,143	249,168	157,438	91,730
	中井	13,702	8,122	5,580	13,960	8,122	5,838
	下落合	5,604	2,064	3,540	5,148	2,064	3,084
	高田馬場	138,206	92,506	45,700	149,307	92,506	56,801
小田急線	新宿	240,638	143,290	97,348	233,914	143,290	90,624
	京王線	355,006	225,717	129,289	356,886	225,717	131,169

資料：JR東日本、私鉄各社、東京地下鉄、東京都交通局

（総合政策部企画政策課）

（注）平成23年度実績。按分数値の端数処理のため、表中の合計数が合わないことがある。

8 環境・防災

1 公害苦情受付件数 (各年度末日現在)

年度	総数	ばい煙	粉じん	汚水	悪臭	騒音	振動	その他
20	135	3	14	0	15	67	24	12
21	229	9	13	0	41	127	24	15
22	259	12	19	1	38	140	29	20
23	217	7	23	1	25	114	36	11

(環境清掃部生活環境課)

2 公害相談件数 (各年度末日現在)

種類 年度	総数	相談内容						
		ばい煙・ 粉じん※	騒音	振動	悪臭	土壌汚染	カラス ・ハト	その他
	件	件	件	件	件	件	件	件
20	2,108	45	122	24	43	1,648	180	46
21	2,061	27	133	17	47	1,559	241	37
22	1,994	32	144	29	39	1,454	252	44
23	2,273	45	184	41	49	1,397	279	278

※ばい煙・粉じんにアスベスト相談も含む。

(環境清掃部生活環境課)

3 工場認可等届出件数 (各年度末日現在)

区分 年度	総数	工場	指定 作業場	石綿含有 建築物解 体等工事	特定施設		特定建設作業	
					騒音 規制法	振動 規制法	騒音 規制法	振動 規制法
	件	件	件	件	件	件	件	件
20	1,162	120 (1,159)	193 (1,045)	112	82	32	391	232
21	1,404	257 (1,105)	213 (1,043)	105	201	127	316	185
22	1,209	88 (1,091)	266 (1,026)	112	86	15	396	246
23	1,220	82 (1,083)	214 (1,019)	111	118	25	422	248

資料：東京都環境確保条例に基づく事務処理報告等

(環境清掃部生活環境課)

(注) () は、認可工場・届出指定作業場数。

4 燃料調査 (都条例)

年度	調査 事業所	工場	指定 作業場	硫黄 分析数
20	71	5	66	27
21	55	2	53	25
22	52	2	50	20
23	48	2	46	24

(環境清掃部生活環境課)

5 拡声器騒音調査 (都条例)

年度	調査件数	注意指導
20	1222	67
21	818	75
22	654	37
23	635	46

対象：歌舞伎町、新宿駅周辺（西口・東口）、
大久保地区の拡声器を持つ店舗等

(環境清掃部生活環境課)

6 地下水等汚染調査

対象物質：トリクロロエチレン、テトラクロロエチレン、1,1,1-トリクロロエタン
 対象地域：区内500mの65ブロックの井戸
 調査時期：6月

年度	調査件数	検出数 (3物質の いずれか)	基準超過 (同左)
20	60	15	2
21	60	6	2
22	60	14	3
23	60	12	3

(環境清掃部生活環境課)

7 光化学スモッグ発令回数及び被害届出者数

年度	注意報発令回数		被害届出者数	
	新宿区	都全域	新宿区	都全域
	回	回	人	人
20	6	19	0	94
21	4	7	0	0
22	11	20	0	18
23	5	9	0	0

(環境清掃部環境対策課)

資料：光化学スモッグ発生状況（東京都環境局）

8 環境測定局の大気汚染状況

測定局 ・年度	区分	一酸化炭素 CO		二酸化窒素 NO ₂		浮遊粒子状物質SPM	
		環境基準 達成状況	年平均値	環境基準 達成状況	年平均値	環境基準 達成状況	年平均値
本庁			ppm		ppm		mg/m ³
	20	○	0.6	○	0.030	○	0.032
	21	○	0.6	○	0.030	○	0.031
	22	○	0.5	○	0.029	○	0.027
	23	○	0.5	○	0.028	○	0.027
四谷（四谷一中）							
	20	○	0.7	○	0.029	○	0.021
	21	○	0.6	○	0.028	○	0.020
	22	○	0.6	○	0.027	○	0.020
	23	○	0.6	○	0.026	○	0.019
戸山（戸塚一中）							
	20	○	0.6	○	0.028	○	0.025
	21	○	0.6	○	0.027	○	0.024
	22	○	0.6	○	0.027	○	0.023
	23	○	0.5	○	0.025	○	0.023

資料：大気汚染常時測定結果年報

(環境清掃部環境対策課)

9 酸性雨実態調査結果

年度	区分	本庁	落一 特出	四谷 庁舎	平均
	pH				
20		4.5	4.5	4.5	4.5
21		5.6	5.7	5.5	5.6
22		5.1	5.1	5.1	5.1
23		4.8	4.9	4.7	4.8

資料：酸性雨実態調査報告（環境清掃部環境対策課）

（注）年4回の測定の平均値。

10 神田川水系水質調査状況

区分・年度	溶存酸素量 D O (mg/ℓ)				生物化学的酸素要求量 B O D (mg/ℓ)			
	20	21	22	23	20	21	22	23
測定地点								
神田川久保前橋	10.4	10.6	10.5	10.1	1.2	1.7	1.5	1.3
神田川高戸橋	8.8	8.6	8.7	8.2	1.0	1.9	1.5	5.7
神田川白鳥橋	7.5	6.9	8.1	7.9	1.2	8.0	1.9	1.4
妙正寺川四村橋	8.8	8.7	8.6	8.8	1.3	1.7	1.3	1.4

区分・年度	化学的酸素要求量 C O D (mg/ℓ)			
	20	21	22	23
測定地点				
神田川久保前橋	2.8	2.1	3.0	3.7
神田川高戸橋	5.9	5.5	6.7	9.1
神田川白鳥橋	4.4	6.4	4.2	5.2
妙正寺川四村橋	5.7	4.2	4.7	5.9

資料：神田川水系水質調査報告（環境清掃部環境対策課）

（注）年間を通じ4回の採水による測定の前平均値。

11 主要交差点の大気汚染状況

区分・年度	二酸化窒素 (NO ₂)				浮遊粒子状物質 (SPM)			
	20	21	22	23	20	21	22	23
測定地点	ppm	ppm	ppm	ppm	mg/m ³	mg/m ³	mg/m ³	mg/m ³
1 住吉町交差点	0.027	0.035	0.033	0.029	0.022	0.023	0.021	0.020
2 市谷本村町交差点	0.026	0.035	0.030	0.026	0.026	0.021	0.021	0.018
3 成子坂下交差点	0.029	0.032	0.027	0.025	0.034	0.022	0.019	0.019
4 中落合2丁目交差点	0.025	0.033	0.033	0.037	0.025	0.018	0.020	0.022

資料：主要交差点移動大気測定結果

（環境清掃部環境対策課）

1 2 道路交通騒音・振動調査結果

測定場所	区分・年度	騒音（昼間）				振動（昼間）			
		20	21	22	23	20	21	22	23
		dB	dB	dB	dB	dB	dB	dB	dB
1	西落合4-3-9 目白通り	75	74	74	73	53	53	54	54
2	中落合1-14-22 山手通り	75	-	73	72	46	-	48	43
3	高田馬場2-1-9 明治通り	75	74	75	74	54	54	54	52
4	下落合3-19-3 目白通り	72	72	72	69	46	46	45	49
5	大久保3-1-3 明治通り	77	76	76	76	45	43	42	42
6	高田馬場4-13-8 早稲田通り	72	71	71	67	47	46	47	45
7	西早稲田1-13-5 新目白通り	73	72	73	72	40	41	42	43
8	西早稲田1-4-14 早稲田通り	69	69	69	68	51	52	53	55
9	新小川町6-27 新目白通り	74	74	75	74	44	43	44	42
10	左門町13 外苑東通り	69	68	69	68	49	49	48	49
11	市谷本村町7-3 外苑東通り	68	69	70	70	47	45	46	47
12	新宿1-7-3 新宿通り	-	69	70	69	-	38	37	38
13	新宿5-16-5 靖国通り	71	70	71	69	47	48	47	47
14	富久町8-25 靖国通り	70	69	71	70	41	36	41	40
15	余丁町4-15 余丁町通り	65	66	66	66	46	45	44	45
16	西新宿8-19-3 青梅街道	73	*67	*67	*65	44	*46	*46	*47
17	西新宿4-22-13 山手通り	-	-	-	-	-	-	-	-
18	中落合2-8-23 新目白通り	74	74	76	74	49	49	50	45
19	西早稲田2-14-4 諏訪通り	69	68	69	67	47	48	47	47
20	神楽坂6-58 早稲田通り	66	66	66	67	44	45	44	45
21	納戸町36 区道	63	62	63	63	37	37	37	37

(注)2, 13, 17は工事のため、それぞれ測定不可。

(環境清掃部環境対策課)

* 工事に伴う地点の変更あり（西新宿8-14-18で測定）

1 3 自動車騒音常時監視調査結果

年度	路線名	環境基準達成率		評価区間		
		昼間	夜間	起点	終点	延長
		%	%			
20	明治通り（芝新宿王子線）	100.0	98.0	新宿3丁目32	西早稲田3丁目31	3.0km
	外苑東通り（環状三号線）	100.0	94.5	南元町19	早稲田鶴巻町574	3.8km
	新目白通り（千代田線馬田無線）	92.1	71.8	西落合3丁目1	中落合3丁目29	1.9km
	靖国通り（新宿両国線）	100.0	99.9	百人町1丁目24	住吉町6	2.2km
21	諏訪通り（飯田橋石神井新座線）	100.0	100.0	西早稲田2-1	高田馬場4-23	1.4km
	余丁町通り（新宿両国線）	100.0	100.0	余丁町8	市谷台町4	0.9km
	外堀通り（外濠環状線）	100.0	100.0	四谷1-25	市谷八幡町2	1.5km
22	早稲田通り（飯田橋石神井新座線）	100.0	100.0	高田馬場2-1	高田馬場3-46	1.5km
	早稲田通り（飯田橋石神井新座線）	100.0	99.9	西早稲田3-28	矢来町27	2.0km
	早稲田通り（飯田橋石神井新座線）	100.0	100.0	天神町3	神楽坂6-4	0.7km
	大久保通り（飯田橋石神井新座線）	100.0	88.8	神楽坂5-12	下宮比町1	0.6km
	山手通り（環状六号線）	100.0	100.0	渋谷区初台1-47	西新宿4-40	0.5km
	山手通り（環状六号線）	100.0	100.0	上落合3-8	中落合2-27	1.6km
23	青梅街道（東京所沢線）	100.0	98.6	西新宿7丁目10	北新宿2丁目22	1.2km
	目白通り（千代田線馬田無線）	100.0	89.4	下落合3丁目17	西落合3丁目1	1.8km
	目白通り（千代田線馬田無線）	94.8	79.7	下宮比町1	水道町3	1.1km
	外苑西通り（北品川四谷線）	99.9	83.9	大京町31	富久町16	1.2km
	中野通り（鮫洲大山線）	100.0	100.0	西落合3丁目30	西落合4丁目25	0.7km
	新宿通り（新宿停車場前線）	100.0	97.0	新宿3丁目23	四谷4丁目28	1.8km

(環境清掃部環境対策課)

1.4 防災区民組織の結成状況

(平成24年4月1日現在)

特出名 総数	四谷特出 管内	筆筈町 特出管内	榎町特出 管内	若松町 特出管内	大久保 特出管内	戸塚特出 管内	落合第一 特出管内	落合第二 特出管内	柏木特出 管内	角筈特出 管内	区役所 管内
204組織	29組織	43組織	27組織	17組織	23組織	27組織	8組織	6組織	13組織	7組織	4組織

(区長室危機管理課)

1.5 特別出張所別小型消防ポンプ配置状況

(平成24年4月1日現在)

特出名 総数	四谷特出 管内	筆筈町 特出管内	榎町特出 管内	若松町 特出管内	大久保 特出管内	戸塚特出 管内	落合第一 特出管内	落合第二 特出管内	柏木特出 管内	角筈特出 管内	区役所 管内
259台	34台	36台	34台	20台	29台	28台	25台	20台	19台	12台	2台

(区長室危機管理課)

1.6 備蓄物資

(平成24年4月1日現在)

食糧	数量	給食・給水	数量	生活用品	数量
ビスケット	95,440食	炊飯器セット	48セット	生理用品	28,000枚
アルファ米	207,600食	割り箸	216,000本	紙おむつ	29,276枚
おかゆ缶詰	26,000食	紙コップ	273,600個	哺乳ビン	1,900本
粉ミルク	2,200缶	紙皿	66,100枚	肌着	5,000枚
ミネラルウォーター	4,400本	給水袋(5L)	26,400枚	毛布	41,000枚
離乳食	5,200食			タオル	191,000枚
				仮設トイレ	419台
				組立式簡易トイレ	1,398台

救出救護・避難	数量	その他	数量
災害時医療資材セット(医師用)	10組	発電機	231台
災害救助用医療品セット	62組	投光機(小)	358台
災害時歯科医療資材セット	3組	コードリール	254台
防水シート	10,816枚		
防寒シートセット	44,480組		

(区長室危機管理課)

1.7 ごみ収集量

(各年度末日現在)

区分 年度	可燃	不燃	粗大	計
	t	t	t	t
20	74,242	6,854	2,127	83,223
21	73,072	5,160	2,336	80,568
22	71,496	3,855	2,333	77,684
23	70,521	3,620	2,549	76,689

(環境清掃部新宿清掃事務所)

22年度から「可燃ごみ」は「燃やすごみ」、「不燃ごみ」は「金属・陶器・ガラスごみ」に名称変更した。
端数処理をしているため、合計があわない場合がある。

18 資源回収量

(各年度末日現在)

年度	古紙	紙パック	びん・缶	ペットボトル	乾電池	白色トレイ	容器包装プラスチック	回収総量
	t	t	t	t	t	t	t	t
20	8,202	18	3,911	1,214	24	1	2,047	15,417
21	7,550	17	4,112	1,217	26	1	1,820	14,742
22	6,724	15	4,466	1,279	27	1	1,777	14,289
23	6,237	19	4,541	1,428	56	1	1,719	14,001

(注)23年度は速報値。端数処理のため、合計があわない場合がある。

(環境清掃部新宿清掃事務所)

19 集団回収

(各年度末日現在)

区分 年度	資源集団回収 (団体数)	資源集団回収	品目別						
			新聞	雑誌	段ボール	その他紙	生きびん	アルミ缶類	古布
	団体	kg	kg	kg	kg	kg	kg	kg	kg
20	415	7,036,872	3,939,493	2,070,266	703,341	126,440	10,373	98,285	88,674
21	410	6,574,186	3,631,285	1,889,826	744,266	114,544	8,087	97,284	88,894
22	430	6,571,881	3,547,271	1,899,142	806,979	109,985	6,510	105,217	96,777
23	436	6,547,581	3,421,014	1,898,658	889,110	115,227	5,744	107,222	110,606

(環境清掃部新宿清掃事務所)

20 新エネルギー及び省エネルギー機器等導入補助金支給制度

(年度末日現在)

種 別	21年度		22年度	
	件数	金額	件数	金額
太陽光発電システム	85	40,530,000	113	48,263,000
太陽熱給湯システム	1	118,000	1	97,000
太陽熱温水器	2	65,000	0	0
CO2冷媒ヒートポンプ給湯器 (エコキュート)	49	4,900,000	58	5,800,000
潜熱回収型給湯器 (エコジョーズ)	287	10,045,000	281	9,835,000
家庭用燃料電池	—	—	8	800,000
ガス発電給湯器 (エコウィル)	6	600,000	—	—
高反射率塗装	27	5,466,000	18	3,392,000
雨水利用設備	—	—	5	51,000
事業者用太陽光発電システム	—	—	9	6,435,000
合 計	457	61,724,000	493	74,673,000

種 別	23年度	
	件数	金額
太陽光発電システム	118	50,226,000
太陽熱給湯システム	1	103,000
太陽熱温水器	1	45,000
CO2冷媒ヒートポンプ給湯器 (エコキュート)	49	4,900,000
潜熱回収型給湯器 (エコジョーズ)	279	9,765,000
家庭用燃料電池	24	2,400,000
ガス発電給湯器 (エコウィル)	0	0
高反射率塗装	30	5,015,000
雨水利用設備	6	103,000
事業者用太陽光発電システム	14	9,086,000
合 計	522	81,643,000

(環境清掃部環境対策課)

9 土木

1 区内道路の実延長及び実面積

(各年度末日現在)

区分 年度	総数		国道		都道		区道		自動車専用道	
	延長	面積	延長	面積	延長	面積	延長	面積	延長	面積
	m	m ²	m	m ²	m	m ²	m	m ²	m	m ²
20	345,391	3,205,568	4,257	126,393	50,621	1,330,928	290,513	1,748,247	5,128	131,917
21	348,918	3,218,085	4,257	126,393	50,621	1,330,928	294,040	1,760,764	4,675	116,062
22	349,132	3,218,465	4,257	126,393	50,613	1,330,021	294,262	1,762,051	5,230	128,182
23	349,672	3,227,394	4,257	126,393	50,614	1,329,966	294,801	1,771,035	5,230	128,182

(みどり土木部土木管理課)

2 区道の工種別延長及び面積

(各年度末日現在)

区分 年度	総数		工種			
			剛質舗装		簡易舗装	
	延長	面積	延長	面積	延長	面積
	m	m ²	m	m ²	m	m ²
20	290,513	1,748,247	284,038	1,727,522	6,475	20,725
21	294,040	1,760,764	288,013	1,741,104	6,027	19,660
22	294,262	1,762,051	294,262	1,762,051	0	0
23	294,801	1,771,035	294,801	1,771,035	0	0

(みどり土木部土木管理課)

3 区道の幅員別延長及び面積

(各年度末日現在)

区分 年度	総数		規格改良済					
			総数		車道19.5m以上		車道13.0m以上	
	延長	面積	延長	面積	延長	面積	延長	面積
	m	m ²	m	m ²	m	m ²	m	m ²
20	290,513	1,748,247	284,038	1,727,522	221	7,304	4,131	97,938
21	294,040	1,760,764	288,013	1,741,104	221	7,304	4,131	97,938
22	294,262	1,762,051	294,262	1,762,051	221	7,304	4,131	97,938
23	294,801	1,771,035	294,801	1,771,035	221	7,304	4,131	97,938

区分 年度	規格改良済				未改良	
	車道5.5m以上		車道5.5m未満			
	延長	面積	延長	面積	延長	面積
	m	m ²	m	m ²	m	m ²
20	64,211	643,764	215,475	978,516	6,475	20,725
21	65,148	655,321	218,513	980,541	6,027	19,660
22	65,114	654,855	224,796	1,001,954	0	0
23	65,114	658,360	225,335	1,007,433	0	0

(みどり土木部土木管理課)

4 区管理通路の設置状況 (各年度末日現在)

区分 年度	路線数	延長	面積
	路線	m	m ²
20	49	4,172	13,475

※「新宿区管理通路条例」の廃止により、平成21年9月に区管理通路が全路線区道認定されたため、20年度までの掲載とします。

(みどり土木部土木管理課)

5 道路監察実績

(1) 監察実績 (各年度末日現在)

区分 年度・区分	実施回数	従事人員数	指導店舗数	違反物件数
	回	人	店	件
20合同監察	136	3,107	2,477	4,341
一般監察	178	567	1,015	1,582
21合同監察	153	3,705	3,041	5,202
一般監察	152	549	335	563
22合同監察	143	2,686	3,085	5,370
一般監察	115	364	136	206
23合同監察	143	2,796	4,101	7,116
一般監察	93	208	112	205

(みどり土木部交通対策課)

(2) 陳情受付件数

(各年度末日現在)

区分 年度	総数	道路損傷	L型損傷	粗大ごみ 放置	犬・猫 等の死 体	カーブ ミラー・ 街路灯	不法占 用物件	雨水桝等	樹木等	その他
	件	件	件	件	件	件	件	件	件	件
20	1,498	206	79	229	18	480	105	78	61	242
21	1,380	218	76	242	56	296	100	78	72	242
22	1,579	262	101	300	90	311	91	76	108	240
23	1,885	288	110	368	105	419	99	78	96	322

(みどり土木部道路課)

6 屋外広告物の許可

(各年度末日現在)

区分 年度	許可 件数	表示 設置届
	件	件
20	731	17
21	768	12
22	794	12
23	825	22

(みどり土木部土木管理課)

7 違反屋外広告物撤去状況

(各年度末日現在)

区分 年度	総数	簡易除却			合同監察による撤去		
		立看板	はり札	はり紙	置看板	のぼり	その他
	件	件	件	件	件	件	件
20	12,986	50	607	12,097	154	70	8
21	20,484	14	49	20,283	102	34	2
22	31,105	12	0	30,984	78	30	1
23	22,390	20	0	22,266	67	28	9

(みどり土木部交通対策課)

8 道路・河川・特定公共物・公園占用許可件数

(各年度末日現在)

区分 年度	道路占用		河川占用	特定公共 物占用	公園占用
	一般占用	企業占用			
	件	件	件	件	件
20	1,206	2,632	33	41	862
21	534	2,550	28	40	712
22	512	2,615	29	74	675
23	369	2,332	48	47	762

(みどり土木部土木管理課・みどり公園課)

9 道路占用許可・道路工事承認等受付件数

(各年度末日現在)

区分 年度	総数	道路占用(建築工事に伴うもの)			自費工 事承認	沿道掘 削協議	特車協議	特車認定
		足場	仮囲	危険防止				
	件	件	件	件	件	台	台	
20	739	274	78	91	202	94	1,747	3,743
21	588	239	37	65	163	84	2,316	2,817
22	694	278	61	103	170	82	2,219	2,891
23	773	343	69	117	175	69	2,900	2,866

(みどり土木部土木管理課)

10 私道整備助成状況 (各年度末日現在)

区分 年度	件数	舗装 面積	側溝	助成金額
	件	m ²	m	円
20	20	2,976	1,262.9	43,163,600
21	20	2,392	771.0	33,912,200
22	18	2,704	1,152.7	48,058,900
23	21	2,273	1,002.0	41,146,200

(みどり土木部道路課)

11 私道排水設備助成状況 (各年度末日現在)

区分 年度	件数	延長	助成金額
	件	m	円
20	17	917	54,976,500
21	21	972	53,981,000
22	19	841	47,194,800
23	19	893	53,521,200

(みどり土木部道路課)

12 河川の状況

区分 河川名	延長
	m
神田川	6,404
妙正寺川	2,412

(平成24年3月末日現在)

(みどり土木部道路課)

13 橋りょうの現況

(各年度末日現在)

区分 年度	総数			国道			都道			区道		
	橋数	延長	面積	橋数	延長	面積	橋数	延長	面積	橋数	延長	面積
		m	m ²		m	m ²		m	m ²		m	m ²
20	74	2,589	54,226	2	179	5,770	16	1,470	42,004	56	940	6,452
21	74	2,589	54,226	2	179	5,770	16	1,470	42,004	58	1,008	6,564
22	76	2,676	54,693	2	179	5,770	16	1,470	42,004	58	1,027	6,919
23	76	2,676	54,693	2	179	5,770	16	1,470	42,004	58	1,027	6,919

(みどり土木部道路課)

14 民有灯(防犯灯・商店装飾灯)に対する助成

(各年度末日現在)

区分 年度	総数	防犯灯	商店 装飾灯
	灯	灯	灯
20	6,411	3,928	2,483
21	6,461	3,954	2,507
22	6,396	3,927	2,469
23	6,374	3,912	2,462

(みどり土木部道路課)

15 民有灯新設改修支援

(各年度末日現在)

区分 年度	総数	新設及び改修等	
		共架式	独立式
	件	件	件
20	1,720	1,480	240
21	715	587	128
22	747	556	191
23	120	112	8

(みどり土木部道路課)

16 街路灯・橋りょう灯設置状況

(各年度4月1日現在)

区分 年度	総数	街路灯					橋りょう 灯
		総数	蛍光灯	水銀灯	ナトリウ ム灯	無電 極灯	
	基	基	基	基	基	基	基
21	11,157	11,050	3,227	7,474	340	9	107
22	11,177	11,070	3,505	7,330	224	11	107
23	11,134	11,127	3,730	7,139	241	17	7
24	11,134	11,127	3,724	7,154	211	38	7

(みどり土木部道路課)

17 防護柵、道路反射鏡等設置状況 (各年度4月1日現在)

年度	区分	横断歩道橋	ガードレール等	道路反射鏡	道路標識	通学路表示板
		橋	m	本	本	本
21		2	46,315	1,723	565	447
22		2	46,642	1,715	565	447
23		2	46,727	1,723	642	447
24		2	46,876	1,735	642	447

(みどり土木部道路課)

18 街路樹等 (平成23年度末日現在)

路線名	植樹	植栽区間	植樹数	植樹帯面積
			本	m ²
街路樹	ケヤキ イチョウ サクラ ハナミズキ	106か所	4,248	-
植樹帯	キンモクセイ ツバキ その他	111か所	-	30,738

(みどり土木部道路課)

19 みどりの実態調査

(1) 緑被等の概要

(各年度末日現在)

年度・区分	2		7		12		17		22	
	面積	率	面積	率	面積	率	面積	率	面積	率
	ha	%	ha	%	ha	%	ha	%	ha	%
総数	1,825	100	1,823	100	1,823	100	1,824	100	1,824	100
緑被地	327.03	17.92	318.04	17.45	316.39	17.36	318.82	17.47	326.13	17.87
樹木・樹林	279.42	15.31	268.42	14.73	265.86	14.58	292.91	16.05	275.61	15.10
草地	45.67	2.50	47.17	2.59	47.46	2.60	21.98	1.20	41.61	2.28
屋上緑地	1.94	0.11	2.45	0.13	3.07	0.17	3.93	0.22	8.90	0.49
裸地・空地	0.70	0.03	3.95	0.22	2.59	0.14	40.93	2.24	40.55	2.19
水面	11.52	0.63	11.52	0.63	12.88	0.71	8.97	0.49	8.25	0.45
河川	6.38	0.35	6.38	0.35	7.27	0.40	7.42	0.41	-	-
池	5.14	0.28	5.14	0.28	5.61	0.31	1.55	0.08	-	-
その他	1485.75	81.42	1489.49	81.70	1491.14	81.79	1456.01	79.80	1450.31	79.48

(注) 22年度の面積は地形図データの図形面積。

(みどり土木部みどり公園課)

(2) 地域別の緑被状況

(各年度末日現在)

年度・区分	2年度	7年度	12年度	17年度	22年度	緑被面積 (増減)	変化率
地域	ha	ha	ha	ha	ha	ha	%
総数	327.03	318.04	316.39	318.82	326.13	7.31	102
四谷地域	69.57	69.99	70.89	79.67	75.84	△3.83	95
筆筈・榎地域	54.14	50.79	49.00	46.45	53.09	6.64	114
若松地域	42.49	41.59	41.52	42.21	40.94	△1.27	96
大久保・柏木地域	36.78	34.44	34.22	37.84	38.96	1.12	102
新宿駅周辺地域	28.38	29.09	29.14	30.70	33.46	2.76	108
戸塚地域	30.24	29.24	29.19	27.90	27.05	△0.85	96
落合地域	65.43	62.90	62.43	54.05	56.80	2.75	105

(注) 変化率は、平成17年度の緑被面積を100とした場合の平成22年度の緑被面積の割合。

(みどり土木部みどり公園課)

(3) 土地利用別緑被率の推移

(各年度末日現在)

区分	年度等	7年度	12年度	17年度	22年度	変化率	7年度敷地	12年度敷地	17年度敷地	22年度敷地
		緑被率	緑被率	緑被率	緑被率		面積構成比	面積構成比	面積構成比	面積構成比
		%	%	%	%	%	%	%	%	%
公園		68.13	67.28	69.52	68.19	98.6	6.29	6.40	6.41	6.44
学校		17.93	14.79	21.42	21.45	110.6	5.28	5.19	5.42	5.99
公共施設		18.88	17.57	24.47	25.26	114.5	4.92	6.14	6.61	7.34
道路		10.34	8.71	8.55	13.11	159.7	17.08	19.62	18.89	19.67
住宅・事業所等		14.33	15.16	13.76	12.82	90.0	66.43	62.65	62.67	60.56

(注) 変化率は、平成17年度の緑被面積を100とした場合の平成22年度の緑被面積の割合。

(みどり土木部みどり公園課)

(4) 街路樹種別の本数の状況

(平成22年度末日現在)

区 道			国 道			都 道	
順位	樹種	本数	順位	樹種	本数	本 数	
1	ハナミズキ	813	1	ユリノキ	99	(注)	
2	イチョウ	623	2	イチョウ	83		
3	サクラ	621	3	マテバシイ	14		
4	ケヤキ	457	4	ハナミズキ	8		
5	トウカエデ	403	5	シナノキ	8		
6	コブシ	213	6	ケヤキ	4		
7	サルスベリ	204	7	ヤナギ	3		
8	プラタナス	170	8	ヤマモモ	1		
9	アオギリ	74	9	ナナカマド	1		
10	シラカシ	68	10	サクラ	1		
11	ハナモモ	66	11	クスノキ	1		
12	アメリカフウ	59	12	クロガネモチ	1		
13	メタセコイヤ	48					
	その他51種	401					
合 計		4,220	合 計		224	合 計	5,872

(注) 都道については樹種別本数を東京都が把握していない。(みどり土木部みどり公園課)

(5) 街路樹の推移 (区道分)

区分	年度	平成2年度	平成7年度	平成12年度	平成17年度	平成22年度
		(第3次)	(第4次)	(第5次)	(第6次)	(第7次)
植樹帯管理路線延長		14,150m	14,421m	14,421m	15,385m	17,200m
植樹帯管理路線数		75路線	80路線	93路線	100路線	106路線
植樹帯管理面積		20,062㎡	27,947㎡	21,966㎡	30,372㎡	30,738㎡
街路樹本数		4,064本	5,158本	5,464本	4,296本	5,208本
延長1,000m当たりの 植栽密度		287本	358本	379本	279本	303本

(みどり土木部みどり公園課)

20 公園・公衆便所設置状況

(各年度末日現在)

年度	区分	総数	公園便所	児童遊園 便所	遊び場 便所	公衆便所
		箇所	箇所	箇所	箇所	箇所
20		150	90	33	2	25
21		151	91	33	2	25
22		149	91	33	2	23
23		148	91	32	2	23

(みどり土木部みどり公園課)

10 建築

1 建築確認申請等の推移

(1) 建築確認等の件数

(各年度末日現在)

年度	建築確認等の申請件数		
	区	都	指定確認検査機関
	件	件	件
20	168	8	811
21	139	6	777
22	89	18	974
23	96	11	937

(注) 建築確認申請件数は計画変更、工作物を含む。

(都市計画部建築指導課)

建築計画の事前公開件数は区扱いのみの件数。

(2) 用途別建築確認申請等件数

(各年度末日現在)

用途	20		21		22		23	
	件数	面積	件数	面積	件数	面積	件数	面積
総計	923	1,706,996	808	2,456,405	1,005	2,001,129	945	3,056,086
住宅	454	64,001	421	55,068	592	71,872	540	64,394
併用住宅	14	2,071	9	1,069	16	3,339	30	7,129
店舗	38	98,615	38	53,156	33	32,958	32	68,199
店舗・共同住宅	38	145,468	24	62,073	16	82,999	23	246,335
事務所	21	15,782	32	52,345	25	25,163	19	41,491
事務所・共同住宅	24	514,737	20	1,085,052	21	412,307	14	28,145
店舗・事務所	27	149,360	17	596,203	30	647,867	22	839,321
工場・事務所	2	1,068	0	0	2	181,270	4	178,377
共同住宅	222	336,197	168	323,217	182	331,524	177	365,910
学校	11	172,453	10	30,469	12	66,435	14	415,271
病院・診療所	3	100,442	7	106,273	8	87,435	10	423,898
浴場	0	0	0	0	0	0	0	0
工場	1	210	0	0	0	0	0	0
旅館・ホテル	8	18,801	1	5,079	3	6,025	1	11,040
神社・寺院・教会	15	10,378	18	30,969	8	21,640	11	61,867
劇場・映画館	1	14,958	0	0	1	631	0	0
その他	44	62,455	43	55,432	56	29,664	48	304,709

(注) 件数は、区、都、及び指定確認検査機関の合計。

(都市計画部建築指導課)

申請取下げ・工事取り止め届出済、工作物、仮設建築物を除く。

(3) 構造別建築確認申請等件数

(各年度末日現在)

構造	20		21		22		23	
	件数	面積	件数	面積	件数	面積	件数	面積
総計	923	1,706,996	808	2,456,405	1,005	2,001,129	945	3,056,086
ブロック造・他	18	18,854	5	688	5	919	2	170
木造	386	44,586	368	42,065	522	59,679	478	59,630
鉄骨造	258	758,655	24	153,145	259	1,219,033	232	1,764,607
鉄筋コンクリート造	234	726,094	196	767,865	191	498,979	215	1,154,770
鉄骨鉄筋コンクリート造	27	158,807	215	1,492,642	28	222,519	18	76,909

(注) 件数は、区、都、及び指定確認検査機関の合計。

(都市計画部建築指導課)

申請取下げ・工事取り止め届出済、工作物、仮設建築物を除く。

(4) その他

(各年度末日現在)

区分	20	21	22	23
昇降機確認申請件数 (区) (東京都・指定確認検査機関)	基 38 221	基 40 287	基 27 279	基 21 328
住宅金融公庫融資住宅取扱件数	0	0	0	0
身障害者等の利用を配慮した建築物の整備	37	40	50	54
道路位置申請件数 (指定) (廃止)	2 13	1 7	8 11	7 6
風俗営業許可申請に伴う通知等件数	407	417	429	375
違反建築物取扱件数 (区扱いのみ)	39	39	24	13
建築計画の概要に関する標識設置届数 (区扱いのみ)	135	111	166	140
建築紛争相談件数 (区扱いのみ)	14	9	9	2

(都市計画部建築指導課・建築調整課)

2 建築紛争相談

(1) 建築紛争内容別相談件数

(各年度末日現在)

区分 年度	総計	日照障害	電波障害	崖等	風害	プライバシー	工事公害	街並み	その他
	件	件	件	件	件	件	件	件	件
20	32	7	0	0	0	5	7	2	11
21	26	3	1	0	1	6	3	0	12
22	21	6	0	0	0	4	1	0	10
23	7	2	1	0	0	1	1	0	2

(注) 区扱いのみの件数。内容別件数は重複件数。

(都市計画部建築調整課)

(2) 用途地域地区別建築紛争相談件数

(各年度末日現在)

区分 年度	総計	商業地域	近隣商業地域	準工業地域	1種住居地域	2種住居地域	1種中高層住居専用地域	2種中高層住居専用地域	1種低層住居専用地域
	件	件	件	件	件	件	件	件	件
20	14	7	0	1	3	0	2	1	0
21	9	4	1	0	1	0	3	0	0
22	9	3	2	1	2	0	1	0	0
23	2	1	0	1	0	0	0	0	0

(注) 区扱いのみの件数。

(都市計画部建築調整課)

3 地域地区別面積

(1) 用途地域

(各年度末日現在)

区分 年度	市街化区域 総数	第一種 低層住居 専用地域	第一種 中高層住 居専用地域	第二種 中高層住 居専用地域	第一種 住居地域	第二種 住居地域	近隣商業 地域	商業地域	準工業地域	
									ha	特別工業 地区
20	1823.0	121.2	417.1	81.6	391.3	101.9	93.6	499.6	116.7	(54.8)
21	1823.0	121.2	417.1	81.6	391.3	101.9	93.6	499.6	116.7	(54.8)
22	1823.0	121.2	417.1	81.6	391.3	101.9	93.6	499.6	116.7	(54.8)
23	1823.0	121.2	417.1	81.6	391.3	101.9	93.6	499.6	116.7	(54.8)

(注) 平成16年6月24日告示

(都市計画部都市計画課)

(2) 高度地区

(各年度末日現在)

区分 年度	指定地区 総数	第1種 高度地区	20m 第1種 高度地区	第2種 高度地区	20m 第2種 高度地区	30m 第2種 高度地区	第3種 高度地区	20m 第3種 高度地区
	ha	ha	ha	ha	ha	ha	ha	ha
20	1,548.2	121.2	3.3	8.0	771.7	38.0	9.4	59.8
21	1,548.2	121.2	3.3	8.0	771.7	38.0	9.4	59.8
22	1,548.2	121.2	3.3	8.0	771.7	38.0	9.4	59.8
23	1,548.2	121.2	3.3	8.0	771.7	38.0	9.4	59.8

区分 年度	30m 第3種 高度地区	40m 第3種 高度地区	20m 高度地区	30m 高度地区	40m 高度地区	50m 高度地区	60m 高度地区
	ha	ha	ha	ha	ha	ha	ha
20	116.8	60.0	13.5	90.6	208.5	40.8	6.6
21	116.8	60.0	13.5	90.6	208.5	40.8	6.6
22	116.8	60.0	13.5	90.6	208.5	40.8	6.6
23	116.8	60.0	13.5	90.6	208.5	40.8	6.6

(注) 平成20年10月30日告示

(都市計画部都市計画課)

(3) 防火・準防火地域(各年度末日現在)

区分 年度	指定地域 総数	防火地域	準防火 地域
	ha	ha	ha
20	1,823.0	843.2	979.8
21	1,823.0	849.6	973.4
22	1,823.0	849.6	973.4
23	1,823.0	849.6	973.4

(注) 平成21年6月22日告示

(都市計画部都市計画課)

4 土地利用面積の状況

(平成18年7月調査)

区分 年度	総数	宅地	屋外利用 地	公園・ 運動場等	未利用地 等	鉄道・ 港湾等	道路	水面・河 川・水路	森林・ 原野
	ha	ha	ha	ha	ha	ha	ha	ha	ha
18	1,823.0	1,226.0	40.8	117.5	44.7	22.1	358.8	12.3	0.6

資料：平成18年土地利用現況調査

(都市計画部都市計画課)

5 用途別土地利用面積の状況

(平成18年7月調査)

区分 年度	宅地総数	公共系	商業・ 業務系	住宅系	工業系
	ha	ha	ha	ha	ha
18	1,226.0	243.6	306.1	635.9	40.4

資料：平成18年土地利用現況調査

(都市計画部都市計画課)

6 規模別開発許可件数及び面積

(各年度末日現在)

区分 年度	総数		0.05ha以上	0.1ha未満	0.1ha以上	0.3ha未満	0.3ha以上	0.5ha未満	0.5ha以上	
	件数	面積	件数	面積	件数	面積	件数	面積	件数	面積
		ha		ha		ha		ha		ha
20	16	6.75	9	0.71	3	0.42	0	0.00	4	5.62
21	12	15.78	3	0.21	1	0.13	1	0.44	7	15.00
22	12	7.86	7	0.56	1	0.26	1	0.44	3	6.59
23	11	5.77	1	0.06	6	1.16	2	0.89	2	3.67

(都市計画部建築指導課)

7 市街地再開発事業

(平成24年7月1日現在)

地区名 事業期間	地区面積 (ha)	施行者	主要用途	階数 (地上/地下)	延べ面積 (㎡)	事業進捗 状況
西新宿六丁目 中央地区 S56. 12~61. 1	約 1.7	組合	ホテル、事務所、中水・地域冷暖 房施設	38 / 4	125,513	完了
西新宿浄風寺 周辺地区 S58. 7~61. 6	約 1.2	組合	事務所、店舗、寺院、住宅	29 / 4	55,373	完了
西大久保地区 S52. 9~58. 3	約 2.9	東京都	住宅、店舗、事務所、公益施設	15 / 3	51,095	完了
飯田橋地区 S53. 3~61. 3	約 2.3	東京都	事務所、住宅、店舗	20 / 2	54,539	完了
関水地区 H 1. 10~ 5. 11	約 0.5	組合	事務所、店舗、住宅	14 / 2	20,239	完了
西早稲田地区 H 1. 5~ 6. 12	約 1.9	組合	住宅、事務所、店舗、公益施設	31 / 2	67,710	完了
西新宿六丁目 東地区 H 1. 11~ 7. 1	約 3.0	公団	事務所、専門学校、店舗、住宅	44 / 4	243,677	完了
西新宿六丁目 西第3地区 H 2. 7~ 8. 1	約 1.2	組合	事務所、住宅、店舗、地域冷暖 房施設	31 / 4	82,138	完了
西新宿六丁目 西第1地区 H 3. 4~12. 2	約 1.4	組合	事務所、住宅、店舗	27 / 2	86,576	完了
西新宿六丁目 南地区 H10. 2~16. 5	約 2.2	組合	事務所、住宅、店舗、産業会館	38 / 2	163,097	完了
新宿三丁目 東地区 H16.6~19. 9	約 0.6	個人	店舗、映画館	14 / 3	26,360	完了
西新宿六丁目 西第7地区 H15.8~19. 9	約 0.3	組合	住宅、店舗、事務所	28 / 2	23,863	完了
北新宿地区 H10. 5~26年度	約 4.7	東京都	住宅、事務所、店舗	35 / 2	162,700	事業中
西新宿六丁目 西第6地区 H16.1~23. 12	約 1.7	組合	住宅、事務所、店舗	45 / 2	153,464	完了
西新宿八丁目 成子地区 H16.6~26年度	約 2.5	組合	事務所、住宅、店舗	40 / 3	179,842	事業中
西富久地区 H21.11~27年度	約 2.6	組合	住宅、店舗	55 / 2	138,700	事業中
西新宿五丁目 中央北地区 H23.3~28年度	約 1.5	組合	住宅、事務所、店舗	59 / 2	106,080	事業中

(都市計画部地域整備課)

11 教育・文化

1 学校数 (各年5月1日現在)

区分 年次	幼稚園 (公立)	幼稚園 (私立)	小学校	中学校	専修学校	各種学校
	園	園	校	校	校	校
21	27	10	29	11	62	17
22	26	10	29	11	61	17
23	24	10	29	10	56	16
24	23	10	29	10	54	16

(総務部総務課・教育委員会事務局学校運営課)

2 区立小学校児童数 (各年5月1日現在)

区分 年次	総数	1学年	2学年	3学年	4学年	5学年	6学年
	人	人	人	人	人	人	人
21	7,922	1,311	1,366	1,326	1,347	1,351	1,221
22	7,996	1,294	1,313	1,352	1,319	1,349	1,369
23	7,870	1,301	1,277	1,294	1,326	1,306	1,366
24	7,834	1,295	1,301	1,285	1,299	1,340	1,314

(教育委員会事務局学校運営課)

3 区立小学校数及び学級数 (各年5月1日現在)

区分 年次	学校数	総数	1学年	2学年	3学年	4学年	5学年	6学年
	校	学級	学級	学級	学級	学級	学級	学級
21	29	277	46	47	47	46	47	44
22	29	276	45	46	46	45	47	47
23	29	277	46	46	46	46	46	47
24	29	281	50	48	44	47	46	46

(教育委員会事務局学校運営課)

4 区立中学校生徒数 (各年5月1日現在)

区分 年次	総数	1学年	2学年	3学年
	人	人	人	人
21	2,838	886	968	984
22	2,743	860	911	972
23	2,759	963	876	920
24	2,812	967	968	877

(教育委員会事務局学校運営課)

5 区立中学校数及び学級数 (各年5月1日現在)

区分 年次	学校数	総数	1学年	2学年	3学年
	校	学級	学級	学級	学級
21	11	87	28	29	30
22	11	83	25	28	30
23	10	83	30	25	28
24	10	86	30	30	26

(教育委員会事務局学校運営課)

6 特別支援学級・特別支援学校設置状況

(1) 小学校

(各年5月1日現在)

年次 ・区分	区分	設置校	学級数	児童数						
				総数	1学年	2学年	3学年	4学年	5学年	6学年
		校	学級	人	人	人	人	人	人	人
21		7	17	122	12	12	27	27	25	19
22		7	19	147	21	19	20	34	30	23
23		8	20	161	26	25	24	25	33	28
24		8	21	177	25	34	29	28	28	33
知的障害		5	10	71	10	13	11	10	13	14
情緒障害		3	11	106	15	21	18	18	15	19

(注) 太字斜字は通級指導学級。

(教育委員会事務局学校運営課)

(2) 中学校

(各年5月1日現在)

年次	区分	設置校	学級数	生徒数			
				総数	1学年	2学年	3学年
		校	学級	人	人	人	人
21		4	9	67	27	21	19
22		5	8	56	10	25	21
23		5	8	56	16	13	27
24		5	9	59	23	19	17
知的障害		3	6	38	12	14	12
情緒障害		2	3	21	11	5	5

(注) 太字斜字は通級指導学級。

(教育委員会事務局学校運営課)

(3) 特別支援学校 (小学部)

(各年5月1日現在)

年次	区分	学級数	児童総数	児童数					
				1学年	2学年	3学年	4学年	5学年	6学年
		学級	人	人	人	人	人	人	人
21		9	24	6	1	5	6	2	4
22		8	22	2	5	1	5	5	4
23		8	22	5	2	5	0	4	6
24		9	27	6	6	2	5	1	7

(教育委員会事務局学校運営課)

(4) 特別支援学校 (中学部)

(各年5月1日現在)

年次	区分	学級数	生徒総数	生徒数		
				1学年	2学年	3学年
		学級	人	人	人	人
21		7	19	5	8	6
22		4	12	2	4	6
23		4	10	3	3	4
24		4	12	8	2	2

(教育委員会事務局学校運営課)

7 区立学校教職員数

(各年5月1日現在)

年次	区分	総数	教員			事務職員	栄養士	
			総数	校長・副校長・教諭	養護教諭			栄養教諭
		人	人	人	人	人	人	
21		889	827	786	41	-	41	21
22		847	786	745	41	-	41	20
23		845	786	745	40	1	40	19
24		848	788	747	40	1	40	20
幼稚園		52	52	52	0	0	0	0
小学校		538	495	465	29	1	29	14
中学校		224	209	199	10	0	10	5
特別支援学校		34	32	31	1	0	1	1

(注) 期限付任用教員を含む。

(教育委員会事務局教育指導課)

再任用10含む
再任用15含む
再任用27含む
再任用32含む
再任用4含む
再任用22含む
再任用6含む

8 区立学校職員数

(各年5月1日現在)

区分 年次	総数	一般事務	用務	調理	警備	学童擁護	児童指導・ 看護師	
							人	人
21	172	12	86	55	18	0	0	1
22	150	12	79	42	16	0	0	1
23	130	11	80	26	12	0	0	1
24	121	11	84	16	9	0	0	1
幼稚園	2	0	2	0	0	0	0	0
小学校	74	0	59	13	2	0	0	0
中学校	38	10	21	0	7	0	0	0
特別支援学校	7	1	2	3	0	0	0	1

(教育委員会事務局教育調整課)

9 区立中学校卒業者の進路状況

(各年5月1日現在)

区分 年度	卒業者	進路内訳			
		高等学校 進学者	専修学校等 進学者	就職者	その他
20	989	972	7	2	8
21	1,005	979	10	2	14
22	991	965	14	0	12
23	942	919	12	2	9
男	496	481	6	2	7
女	446	438	6	0	2

(注) 高等学校進学者数は、進学者数と就職進学者数を加えたもの。

(教育委員会事務局学校運営課)

10 定期健康診断結果疾病異常者数

区分 年度・区分	受診者数	脊柱胸部 疾患	眼疾患	耳鼻咽喉 疾患	う歯 (未処理)
20	10,769	23	1,036	1,662	2,819
21	10,661	48	1,105	1,688	2,591
22	10,657	41	1,478	1,632	2,334
23	10,480	40	1,240	2,400	2,155
小学校	7,779	22	977	2,104	1,654
男	4,074	14	542	986	962
女	3,705	8	435	1118	692
中学校	2,701	18	263	296	501
男	1,430	4	161	185	267
女	1,271	14	102	111	234

(教育委員会事務局学校運営課)

11 結核検診結果

区分 年度・区分	問診調査 実施者	結核対策委 員会精密検 査対象者	ツベルクリ ン反応検査	直接撮影者 数	精密検査者 数
20	10,908	87	0	68	0
21	10,863	63	0	51	0
22	10,868	73	0	55	1
23	10,506	53	0	37	2
小学校	7,791	44	0	26	2
中学校	2,715	9	0	11	0

(教育委員会事務局学校運営課)

1 2 心臓検診結果

年度・区分	受診者数	有所見者数				
		総数	心疾患者			
			先天性心疾患	後天性心疾患	その他の心疾患	心電図異常
20	2,613	73	27	0	2	44
21	2,470	76	32	9	3	41
22	2,418	61	27	6	2	32
23	2,430	64	23	3	4	34
小学校	1,435	41	18	3	1	19
中学校	995	23	5	0	3	15

(教育委員会事務局学校運営課)

1 3 腎臓検診結果

年度・区分	検査者数	有所見者数					
		総数	腎炎	血尿	微少血尿	蛋白尿	その他
20	10,910	44	0	12	21	11	0
21	10,784	41	1	9	13	10	8
22	10,791	68	0	6	42	15	5
23	10,645	45	1	9	23	11	1
小学校	7,911	33	0	7	20	5	1
中学校	2,734	12	1	2	3	6	0

(教育委員会事務局学校運営課)

1 4 脊柱側弯症検診結果

年次・区分	※受診者数	第1次モアレ撮影				第2次直接X線撮影	
		異常者数	異常者数内訳			受診者数	異常者数
			要2次検査	病院管理	モアレ再検査		
20	10,769	208	63	2	143	49	43
21	10,661	218	57	5	156	43	37
22	10,657	207	58	5	144	44	41
23	10,480	230	52	5	173	42	34
小学校	7,779	100	15	1	84	13	11
中学校	2,701	130	37	4	89	29	23

※各学校医による検診（視診・触診）を受けた者を含む。（教育委員会事務局学校運営課）

1 5 定期健康診断計測結果

(平成23年度)

学校・年齢	区分・性別	身長		体重		座高	
		男	女	男	女	男	女
		cm	cm	kg	kg	cm	cm
小学	6歳	117,2	115,8	21,4	20,7	65,3	64,5
	7歳	123,5	122,6	24,4	23,8	68,1	67,8
	8歳	129,0	128,3	27,3	26,7	70,7	70,5
	9歳	134,0	133,7	30,5	29,7	72,9	72,7
	10歳	140,1	140,8	34,5	34,6	75,3	76,1
中学校	11歳	145,7	147,2	39,0	38,8	78,0	79,4
	12歳	153,5	152,8	44,5	44,1	81,7	82,6
	13歳	161,5	155,4	50,8	47,5	85,8	83,8
	14歳	166,6	157,5	56,0	50,4	88,8	85,3

(教育委員会事務局学校運営課)

16 災害給付金給付状況

区分 年度	幼稚園・子ども園		小学校		中学校	
	件数	金額	件数	金額	件数	金額
	件	円	件	円	件	円
20	20	91,548	380	2,197,127	231	1,716,528
21	16	74,165	385	3,069,991	240	1,880,442
22	52	574,321	365	2,406,708	189	1,356,370
23	31	243,133	356	1,875,839	250	2,081,450

(教育委員会事務局学校運営課)

17 小学校給食栄養素摂取の状況

(平成23年度)

区分	熱量	蛋白質	脂肪	カルシウム	鉄	ナトリウム (食塩相当量)	食物繊維	ビタミン			
								A	B1	B2	C
	kcal	g	%	mg	mg	g	g	μg	mg	mg	mg
区一日平均	643	24	30	347	2.3	2.9	4.7	258	0.4	0.5	34
基準値	660	20	25~30	350	3	2.5	6	140	0.4	0.5	23

(教育委員会事務局学校運営課)

18 中学校給食栄養素摂取の状況

(平成23年度)

区分	熱量	蛋白質	脂肪	カルシウム	鉄	ナトリウム (食塩相当量)	食物繊維	ビタミン			
								A	B1	B2	C
	kcal	g	%	mg	mg	g	g	μg	mg	mg	mg
区一日平均	824	30	28	375	3.2	3.8	5.8	337	0.5	0.6	35
基準値	850	28	25~30	420	4	3	7.5	210	0.6	0.6	33

(教育委員会事務局学校運営課)

19 就学援助児童生徒認定数

区分 年次	小学校				中学校			
	在籍数	児童数			在籍数	生徒数		
		総数	要保護	準要保護		総数	要保護	準要保護
	人	人	人	人	人	人	人	人
20	8,029	1,629	123	1,506	2,943	874	73	801
21	7,973	1,666	131	1,535	2,890	909	84	825
22	8,085	1,824	135	1,689	2,801	954	90	864
23	7,954	1,784	143	1,641	2,813	982	87	895

(教育委員会事務局学校運営課)

20 奨学資金貸付状況

区分 年度	申請者数	採用者数		貸付者数		貸付金額(入学準備金を含む)	
		公立	私立	公立	私立	公立	私立
	人	人	人	人	人	千円	千円
20	21	7	8	19	11	4,804	5,500
21	9	6	2	21	16	5,136	6,160
22	11	4	7	17	12	4,072	5,520
23	12	9	3	17	16	4,572	6,360

(教育委員会事務局教育調整課)

21 区立幼稚園数及び園児数・教職員数

(各年5月1日現在)

区分 年次	園数	学級数	園児数			教職員数	
			総数	3歳	4歳		5歳
	園	学級	人	人	人	人	
21	27	57	985	202	378	405	80
22	26	51	880	199	326	355	68
23	24	47	790	191	279	320	61
24	23	45	768	191	284	293	52

再任用1含む
再任用2含む
再任用2含む
再任用4含む

(注) 園数は休園中6園を含む。ただし、休園のうち落合第一幼稚園については、平成24年8月1日付けで廃止する予定。
(教育委員会事務局教育指導課・学校運営課)

2.2 私立幼稚園数及び園児数・教職員数 (各年5月1日現在)

区分 年次	園数	学級数	園児数					教職員数	
			総数	満3歳※	3歳	4歳	5歳	教員	その他
21	10	50	1,143	1	378	386	378	83	74
22	10	50	1,168	3	417	378	370	94	62
23	10	51	1,144	1	364	403	376	91	75
24	10	48	1,145	3	384	368	390	87	77

※満3歳とは、3歳の誕生日を迎え、翌年4月1日以前に入園した園児をいう。
(教育委員会事務局学校運営課)

2.3 幼稚園就園奨励費補助状況

区分 年度	公立			私立		
	施設数	対象数	補助金	施設数	対象数	補助金
20	22	52	3,356,300	53	420	44,595,700
21	22	64	3,981,300	60	460	50,172,200
22	22	52	3,410,900	66	546	60,363,400
23	18	64	4,004,800	61	596	65,589,300

(注) 私立幼稚園数には新宿区内10園を含む。(教育委員会事務局学校運営課)

2.4 私立幼稚園等園児保護者負担軽減措置状況

区分 年度	新宿区内		新宿区外	
	延べ人員	補助金	延べ人員	補助金
20	6,544	98,533	4,575	67,349
21	6,889	102,944	4,775	70,133
22	7,301	112,142	5,174	78,596
23	7,246	110,119	9,069	91,376

(注) 「延べ人員」は、月単位の累計。入園料を含まない。(教育委員会事務局学校運営課)

2.5 教育相談件数

(各年度3月末日現在)

区分	延べ回数	相談件数			知能・学業	進路・適性	行動・性格	いじめ	不登校	身体・精神	その他
		総計	新規	継続							
20	2,675	368	-	-	39	16	109	24	83	32	65
21	3,009	394	-	-	43	18	130	11	83	30	79
22	2,920	415	-	-	43	9	143	15	87	35	83
23	3,203	413	-	-	50	15	125	10	88	31	94
面接相談	3,012	266	93	173	36	7	91	2	67	23	40
電話相談	191	147	-	-	14	8	34	8	21	8	54

(注) 相談件数には、いたずら電話、問い合わせを除く。(教育委員会事務局教育支援課)

2.6 はたちのつどい参加状況

(各年成人の日実施)

区分 年次	該当者	参加者
21	3,162	1,300
22	3,071	1,300
23	3,015	1,200
24	2,957	1,300

(総務部総務課)

27 図書館・分類別蔵書数

(各年度3月末日現在)

区分 年度 図書館	総数	一 般							
		0 総記	1 哲学	2 歴史	3 社会科学	4 自然科学	5 工学	6 産業	7 芸術
	冊	冊	冊	冊	冊	冊	冊	冊	冊
20	826,762	35,041	27,637	74,547	107,109	38,722	50,181	21,684	59,395
21	852,752	36,306	28,264	77,116	109,778	39,925	52,408	22,725	61,025
22	872,086	36,149	28,762	77,963	111,769	40,387	53,926	23,587	63,717
23	882,661	36,188	28,723	78,784	112,610	40,934	54,529	24,151	64,279
中央	213,518	16,394	10,431	27,945	43,146	11,548	16,321	7,415	19,626
子ども 区役所 内分室	83,835	0	0	0	0	0	0	0	0
四谷 鶴巻	3,986	135	9	266	304	55	33	40	49
西落合	121,275	7,747	4,121	11,708	14,295	6,397	8,042	3,015	9,170
戸山	53,615	1,148	1,675	5,053	6,652	2,966	3,645	1,285	3,965
北新宿	47,197	1,218	1,275	3,504	4,749	2,197	3,141	1,223	3,971
中町	87,204	1,598	2,763	7,361	9,884	5,043	5,425	1,888	6,778
角筈	68,077	1,477	1,850	5,623	7,907	2,868	3,891	1,576	5,499
大久保	64,027	2,707	2,148	5,462	6,982	3,004	4,120	1,641	4,321
	68,140	2,169	1,842	6,065	10,642	3,671	5,914	4,120	5,477
	71,787	1,595	2,609	5,797	8,049	3,185	3,997	1,948	5,423

区分 年度 図書館	一 般		児童書	絵本	紙芝居	行政資料
	8 語学	9 文学				
	冊	冊	冊	冊	冊	冊
20	13,273	188,310	141,543	60,055	6,166	3,099
21	13,436	193,314	145,713	63,298	6,548	2,896
22	13,880	196,275	149,487	66,552	6,744	2,888
23	14,080	196,166	152,969	69,191	7,057	3,000
中央	3,252	57,440	0	0	0	0
子ども 区役所 内分室	0	0	57,779	23,395	2,661	0
四谷 鶴巻	38	57	0	0	0	3,000
西落合	2,432	29,796	16,573	7,178	801	0
戸山	881	11,869	8,604	5,330	542	0
北新宿	770	11,123	9,081	4,408	537	0
中町	1,417	24,070	12,998	7,381	598	0
角筈	1,443	15,615	14,166	5,696	466	0
大久保	1,156	16,898	10,371	4,843	374	0
	1,058	11,655	10,434	4,573	520	0
	1,633	17,643	12,963	6,387	558	0

(教育委員会中央図書館)

28 図書館別登録者数

(各年度3月末日現在)

年度 図書館	区分	個人					団体	映写機材・フィルム		
		総数	小学生以下	中学生	学生	一般	団体数	総数	個人	団体
		人	人	人	人	人	団体	人・団体	人	団体
20		92,722	12,964	2,752	8,428	68,578	184	32	0	32
21		97,009	12,338	2,764	7,965	73,942	197	32	0	32
22		101,824	12,239	2,790	8,790	78,005	230	35	0	35
23		104,880	12,254	2,841	8,705	81,080	226	21	0	21
中央 子ども 区役所内 分室		24,999	169	188	3,173	21,469	17	21	0	21
		5,231	2,726	471	406	1,628	122	0	0	0
		64	0	0	13	51	0	0	0	0
四谷 鶴巻 西落合 戸山 北新宿 中町 角筈 大久保		20,796	1,723	398	1,276	17,399	16	0	0	0
		6,346	1,068	228	549	4,501	6	0	0	0
		6,296	1,256	297	362	4,381	4	0	0	0
		6,973	1,145	270	557	5,001	15	0	0	0
		5,750	917	159	485	4,189	17	0	0	0
		7,998	1,379	302	496	5,821	7	0	0	0
		9,491	617	189	461	8,224	4	0	0	0
		10,936	1,254	339	927	8,416	18	0	0	0

(教育委員会中央図書館)

(注)毎年1月1日付で2年間利用実績のない登録者を、図書館統計上、無効登録者として登録者数より削除。

29 図書館別貸出点数

(各年度3月末日現在)

年度 図書館	区分	総数	個人					団体
			総数	小学生以下	中学生	学生	一般	
		点	点	点	点	点	点	点
20		2,164,003	2,126,557	397,938	34,089	82,376	1,612,154	37,446
21		2,445,105	2,406,392	429,359	42,097	82,295	1,852,641	38,713
22		2,467,219	2,425,711	421,583	40,645	89,628	1,873,855	41,508
23		2,439,526	2,393,067	406,308	39,536	83,988	1,863,235	46,459
中央 子ども 区役所内 分室		444,288	443,877	12,404	4,397	28,636	398,440	411
		173,695	134,575	83,164	5,093	2,910	43,408	39,120
		116	116	0	0	3	113	0
四谷 鶴巻 西落合 戸山 北新宿 中町 角筈 大久保		442,121	441,674	52,296	5,278	13,809	370,291	447
		173,295	172,973	37,956	2,546	7,207	125,264	322
		179,191	178,943	41,869	3,671	4,194	129,209	248
		209,415	207,341	44,775	4,315	6,034	152,217	2,074
		154,319	153,116	29,167	1,711	3,367	118,871	1,203
		248,357	248,130	53,576	5,247	6,883	182,424	227
		140,612	140,281	9,959	1,174	3,361	125,787	331
		274,117	272,041	41,142	6,104	7,584	217,211	2,076

(教育委員会中央図書館)

30 区指定・登録文化財件数

(1) 指定文化財

区分 年度	総数	有形文化財							有形民俗 文化財	無形民俗 文化財	記念物	
		建造物	絵画	彫刻	工芸品	考古 資料	歴史 資料	古文書			史跡	天然 記念物
20	98	2	12	13	6	3	4	3	16	5	32	2
21	101	2	12	13	6	3	4	3	17	6	33	2
22	102	2	12	13	6	3	4	3	17	6	34	2
23	102	2	12	13	6	3	4	3	17	6	34	2

(地域文化部文化観光課)

(2) 登録文化財

区分 年度	総数	有形文化財							有形民俗 文化財	無形民俗 文化財	記念物	
		建造物	絵画	彫刻	工芸品	考古 資料	歴史 資料	古文書			史跡	天然 記念物
20	39	1	3	2	9	2	5	3	2	2	10	0
21	39	1	3	2	9	2	5	3	2	2	10	0
22	39	1	3	2	9	2	5	3	2	2	10	0
23	39	1	3	2	9	2	5	3	2	2	10	0

(地域文化部文化観光課)

31 埋蔵文化財保護事業件数

(各年度末日現在)

区分 年度	遺跡 総数	各時代の遺跡数								照会・ 指導件数	試掘・ 立会 調査件数	本発掘調査件数	
		旧石器 時代	縄文 時代	弥生 時代	古墳 時代	奈良 時代	平安 時代	中世	近世			新規	継続
20	133	26	60	20	19	16	16	11	119	4,725	79	7	14
21	133	26	60	20	19	16	16	11	119	4,732	65	6	7
22	138	26	60	20	19	16	16	11	124	4,782	103	10	4
23	138	26	60	20	19	16	16	11	124	4,848	80	8	5

(注) 複合遺跡は、重複カウントしている。

(地域文化部文化観光課)

32 重要所蔵資料件数

(各年度末日現在)

区分 年度	分類								
	古文書類	錦絵類	美術工芸	歴史民俗 資料	岩田 ガラス	林美美子 資料	田辺茂一 資料	文学関係 資料	考古資料
20	6,004	280	825	896	42	2,516	2,716	1,004	4,118
21	6,004	280	825	896	42	2,516	2,716	1,005	4,161
22	6,004	280	825	896	42	2,538	2,716	1,005	4,161
23	6,004	280	825	896	42	2,538	2,716	1,005	4,161

(地域文化部文化観光課)

33 教育委員会会議開催状況

区分 年度	委員会開会数			議案	
	総数	定例	臨時	議案	報告・ 協議
20	23	12	11	69	83
21	23	12	11	56	78
22	20	12	8	81	71
23	19	12	7	46	56

(教育委員会事務局教育調整課)

12 警察・消防

1 区内刑法犯発生件数

区分 年次	総数	殺人 強盗	放火	強姦	暴行 傷害	脅迫 恐喝	窃盗		詐欺・ 偽造・ 横領・ 背任	とばく	わい せつ	その他
							すり					
19	10,764	74	5	15	655	123	7,412	565	706	2	129	1,643
20	10,830	65	4	12	662	103	7,503	498	843	3	100	1,535
22	10,428	44	2	13	636	70	7,423	432	620	3	97	1,520
23	9,437	44	7	11	704	59	6,653	385	499	4	95	1,361
牛込	1,013	1	2	1	61	2	697	17	49	2	12	186
新宿	5,500	29	4	6	472	42	3,908	268	303	2	58	676
戸塚	1,524	5	0	2	87	7	1,059	47	77	0	13	274
四谷	1,400	9	1	2	84	8	989	53	70	0	12	225

資料：警視庁

(総合政策部企画政策課)

2 非行少年等の検挙・補導人員の推移

区分 年次	総数	犯罪 少年	触法 少年	ぐ犯 少年	不良行 為少年
20	1,229	291	19	14	905
21	1,260	270	13	15	962
22	1,350	271	25	16	1,038
23	1,253	264	28	24	937

資料：警視庁

(子ども家庭部子ども家庭課)

【用語の解説】

非行少年…犯罪少年、触法少年及びぐ犯少年をいう。

犯罪少年…罪を犯した14歳以上20歳未満の少年をいう。


触法少年…刑罰法令に触れる行為をした14歳未満の少年をいう。

ぐ犯少年…保護者の正当な監督に服しない性癖があるなど一定の事由があつて、その性格又は環境に照らして、将来、罪を犯し、又は刑罰法令に触れる行為をするおそれのある少年をいう。

不良行為少年…非行少年には該当しないが、飲酒、喫煙、深夜はいかい、その他自己又は他人の徳性を害する行為をした少年をいう。

刑法犯少年…刑法に規定する罪を犯した犯罪少年及び同法に触れる行為をした触法少年をいう。
ただし、交通事故による業務上過失致死(傷)罪及び危険運転致死(傷)罪を除く。

特別法犯少年…刑法及び交通法令以外の刑罰法令に違反する行為をした犯罪少年及び触法少年をいう。



3 非行少年の学職別検挙・補導状況

区分 年次・区分	総数	凶悪犯				粗暴犯					窃盗犯			
		殺人	強盗	放火	強姦	凶器準備集合	暴行	傷害	恐喝	脅迫	侵入犯	自転車盗・オートバイ盗	万引	その他
20	324	0	11	1	0	0	1	3	3	1	5	35	100	23
21	298	0	0	0	0	0	5	15	3	2	0	29	108	20
22	312	0	1	0	0	0	2	7	4	0	2	22	159	11
23	316	0	1	2	0	0	5	11	2	0	4	21	136	16
小学生	9	0	0	1	0	0	0	0	0	0	0	0	6	0
中学生	66	0	0	0	0	0	0	2	0	0	0	6	32	0
高校生	88	0	0	1	0	0	0	6	0	0	0	3	52	2
大学生	43	0	0	0	0	0	1	0	0	0	3	6	14	2
各種学校	14	0	0	0	0	0	0	0	0	0	0	1	6	1
有職少年	36	0	1	0	0	0	3	0	0	0	0	3	9	4
無職少年	60	0	0	0	0	0	1	3	2	0	1	2	17	7

区分 年次・区分	知能犯			風俗犯		その他 の刑法犯		特別 法犯	ぐ犯
	詐欺	横領	偽造	賭博	わいせつ	うち占有 離脱物横領	覚醒剤 毒劇銃刀法 その他		
20	2	1	0	0	4	79	66	41	14
21	3	0	0	0	0	62	55	36	15
22	2	0	0	0	3	64	60	19	16
23	7	0	1	0	1	60	55	25	24
小学生	0	0	0	0	0	1	1	0	1
中学生	0	0	0	0	1	13	11	1	11
高校生	2	0	0	0	0	15	15	5	2
大学生	0	0	0	0	0	12	11	5	0
各種学校	0	0	0	0	0	4	4	2	0
有職少年	1	0	1	0	0	9	8	5	0
無職少年	4	0	0	0	0	6	5	7	10

資料：警視庁

(子ども家庭部子ども家庭課)

4 不良行為少年の学職別補導状況

区分 年次・区分	総数	飲酒	喫煙	薬物乱用	刃物等所持	粗暴行為・暴走行為	金品不正要求	深夜はいかい	家出	無断外泊
20	905	17	138	0	3	16	0	602	69	34
21	962	6	225	0	0	4	0	610	44	24
22	1,038	12	142	0	0	11	0	790	36	15
23	937	26	162	0	0	3	0	697	27	14
小学生	4	0	0	0	0	0	0	4	0	0
中学生	217	10	41	0	0	2	0	141	13	6
高校生	603	10	90	0	0	1	0	492	2	4
大学生	1	0	0	0	0	0	0	1	0	0
各種学校	11	4	1	0	0	0	0	6	0	0
有職少年	20	0	4	0	0	0	0	14	2	0
無職少年	81	2	26	0	0	0	0	39	10	4

区分 年次・区分	不健全性的行為	性的いたづら	不良交友	怠学	指定行為	不健全娯楽				金品持ち出し
						風俗営業所等立入り	射幸行為	わいせつ図書等所持	その他	
20	1	1	0	8	0	16	0	0	0	0
21	0	0	0	7	0	41	0	1	0	0
22	0	0	0	10	0	22	0	0	0	0
23	0	0	0	6	0	2	0	0	0	0
小学生	0	0	0	0	0	0	0	0	0	0
中学生	0	0	0	3	0	1	0	0	0	0
高校生	0	0	0	3	0	1	0	0	0	0
大学生	0	0	0	0	0	0	0	0	0	0
各種学校	0	0	0	0	0	0	0	0	0	0
有職少年	0	0	0	0	0	0	0	0	0	0
無職少年	0	0	0	0	0	0	0	0	0	0

資料：警視庁

(子ども家庭部子ども家庭課)

5 警察署別交通事故発生状況

区分 年次	交通事故発生件数	死傷者			
		総数	内訳		
			死亡	重傷	軽傷
20	2,086	2,279	3	27	2,249
21	1,969	2,175	3	23	2,149
22	1,918	2,102	5	12	2,085
23	1,921	2,104	5	13	2,086
牛込署	310	331	0	4	327
新宿署	874	935	1	6	928
戸塚署	383	426	0	1	425
四谷署	354	412	4	2	406

資料：警視庁

(みどり土木部交通対策課)

6 年齢層別事故発生状況

区分 年次	総数	幼稚園児	児童	生徒	16~19歳	20~29歳	30~39歳	40~49歳	50~59歳	60歳以上
20	2,279	12	40	22	42	595	571	357	292	348
21	2,175	15	32	20	46	585	534	378	256	309
22	2,102	21	34	19	45	509	504	384	251	335
23	2,104	15	46	16	39	525	501	401	230	331

資料：警視庁

(みどり土木部交通対策課)

7 火災発生件数

区分 年次	火災件数							
	建物					車両	その他	総計
	総計	全焼	半焼	部分焼	ぼや			
	件	件	件	件	件		件	件
20	172	4	3	32	133	22	55	249
21	150	1	2	33	114	23	37	210
22	162	2	2	33	125	26	43	231
23	160	5	4	34	117	19	45	224
四谷	22	0	0	2	20	6	3	31
牛込	28	2	2	2	22	5	9	42
新宿	110	3	2	30	75	8	33	151

区分 年次	罹災数		焼損 床面積	損害 見積額	死傷者数				
	世帯	人員			総計	死者	重傷	中傷等	軽傷
	世帯	人	m ²	千円	人	人	人	人	人
20	96	159	925	5,622,066	51	3	5	18	25
21	88	146	348	158,301	45	3	10	11	21
22	86	141	549	82,484	37	2	4	8	23
23	132	203	1,113	136,095	43	6	6	14	17
四谷	14	21	42	13,135	3	0	0	1	2
牛込	26	47	270	50,099	3	1	0	1	1
新宿	92	135	801	72,861	37	5	6	12	14

資料：各消防署

(総合政策部企画政策課)

(注) 焼損程度の区分

1 建物

- (1) 全焼・・・建物の70%以上を焼損したものの、又はこれ未満であっても残存部分に補修を加えて再使用できないもの
- (2) 半焼・・・建物の20%以上70%未満を焼損したものの
- (3) 部分焼・・・全焼、半焼及びぼやに該当しないもの
- (4) ぼや・・・建物の10%未満を焼損した場合で、かつ焼損床面積若しくは、焼損表面積が1㎡未満のもの又は収容物のみを焼損したものの

2 車両等・・・建物の例に準ずる

8 救急事故発生件数

区分 年次	総計	火災	水難	交通	運動 競技	労働 災害	自損	加害	急病	一般 負傷	その他
	件	件	件	件	件	件	件	件	件	件	件
20	35,359	222	13	2,819	252	211	297	710	21,680	5,910	3,245
21	36,597	210	10	2,926	231	178	343	728	22,884	5,889	3,198
22	38,927	143	16	2,896	277	167	367	758	23,937	6,163	4,203
23	37,842	225	10	2,779	252	230	333	776	23,845	6,313	3,079
四谷	10,467	63	4	752	117	74	57	255	6,375	1,817	953
牛込	3,085	12	1	237	13	27	18	31	2,000	530	216
新宿	24,290	150	5	1,790	122	129	258	490	15,470	3,966	1,910

資料：各消防署

(総合政策部企画政策課)

13 議会・選挙

1 区議会会派別構成

(各年12月末日現在・24年は7月1日現在)

区分 年次	定数	現員	会 派						
			自由民主党 新宿区議会 議員団	新宿区議会 公明党	日本共産党 新宿区議会 議員団	民主 党 新宿区議会 議員団	民 主・ 無 所 属 ク ラ ブ	新宿区議会 無 所 属 ク ラ ブ	みんな・ 無所属の会
21	人 38	人 37	人 8	人 9	人 8	人 6	人 -	人 3	人 -
22	人 38	人 36	人 8	人 9	人 7	人 6	人 -	人 3	人 -
23	人 38	人 38	人 9	人 9	人 8	人 -	人 4	人 -	人 3
24	人 38	人 38	人 9	人 9	人 8	人 -	人 4	人 -	人 3

区分 年次	会 派		
	社 会 新宿区議会 議員団	区民主権 の 会	新宿区議会 花 マ ル ク ラ ブ
21	人 2	人 -	人 1
22	人 2	人 -	人 1
23	人 2	人 2	人 1
24	人 2	人 2	人 1

(注) 平成23年に改選あり

(議会事務局)

2 定例会・臨時会開会状況

(各年1月～12月)

区分 年次	合計			定例会			臨時会		
	回数	会期日数	本会議 開会日数	回数	会期日数	本会議 開会日数	回数	会期日数	本会議 開会日数
20	回 4	日 77	日 13	回 4	日 77	日 13	回 0	日 0	日 0
21	回 6	日 87	日 16	回 4	日 85	日 14	回 2	日 2	日 2
22	回 5	日 86	日 16	回 4	日 85	日 15	回 1	日 1	日 1
23	回 6	日 82	日 15	回 4	日 80	日 13	回 2	日 2	日 2

(議会事務局)

3 常任委員会及び議会運営委員会開会状況

(各年1月～12月)

区分 年次	常任委員会名					議会運営 委員会
	開会総数	総務区民	福祉健康	環境建設	文教	
20	日 81	日 23	日 18	日 21	日 19	日 27
21	日 95	日 28	日 24	日 20	日 23	日 28
22	日 75	日 22	日 19	日 17	日 17	日 28
23	日 77	日 20	日 20	日 18	日 19	日 27

(議会事務局)

4 特別委員会開会状況 (各年1月～12月)

区分 年次	開会 総数	特別委員会名					
		防災等 安全対策	自治・ 地方分権	自治基本 条例検討 小委員会	議会 ・ 行財政 改革	予算	決算
20	76	10	11	22	12	11	10
21	72	12	12	15	11	12	10
22	69	10	13	13	11	12	10
23	53	11	9		11	12	10

(議会事務局)

(注) ・防災等安全対策、自治・地方分権、議会・行財政改革の各特別委員会は、平成19年5月23日設置
・自治基本条例検討小委員会は、自治・地方分権特別委員会の中に平成19年9月18日設置

5 その他の会議開会状況 (各年1月～12月)

区分 年次	全員 協議会	各派幹 事長会	委員 長会	議会だ よ り編集委 員会	政治倫理 審査会
20	6	25	4	7	1
21	10	26	5	4	2
22	8	21	4	5	0
23	7	22	5	6	1

(議会事務局)

(注) 政治倫理審査会は平成17年12月1日設置

6 議案の種類別議決件数 (各年1月～12月)

区分 年次	総数	予算	決算の 認定	条例の 制定・ 改廃	人事の 同意	契約 関係	意見書 ・決議	選挙	請願・陳情			その他
									採択	不採択	撤回 許可	
20	175	15	4	※1 74	5	6	11	-	11	4	2	43
21	184	23	5	※2 78	2	11	12	2	11	1	-	39
22	171	23	5	※3 72	1	3	22	-	7	3	2	33
23	153	19	5	※4 55	7	4	14	2	12	1	1	33

(注) ※1は否決6件を含む。※2は否決5件、撤回1件を含む。
※3は否決7件を含む。※4は否決7件を含む。

(議会事務局)

7 請願・陳情の受理件数 (各年1月～12月)

区分 年次	合計	請願	陳情
20	47	6	41
21	36	8	28
22	32	2	30
23	28	2	26

(議会事務局)

(注) 請願・陳情の処理状況は、「6 議案の種類別議決件数表」の請願・陳情欄を参照。

8 選挙人名簿登録者数 (各年9月2日現在)

区分 年次	選挙人名簿登録者数			前年比較増減		
	総数	男	女	総数	男	女
20	248,450	124,013	124,437	2,339	1,321	1,018
21	250,850	125,235	125,615	2,400	1,222	1,178
22	251,646	125,530	126,116	796	295	501
23	252,724	126,062	126,662	1,078	532	546

(選挙管理委員会事務局)

9 各種選挙投票状況 (平成10年度以降選挙)

区分	選挙執行 年月日	当日有権者数			投票者数			投票率		
		総数	男	女	総数	男	女	平均	男	女
区長	平11.4.25	222,183	108,799	113,384	103,013	46,811	56,202	46.36	43.03	49.57
	平14.11.24	227,916	112,450	115,466	57,324	26,374	30,950	25.15	23.45	26.80
	平18.11.12	237,315	117,600	119,715	63,079	29,311	33,768	26.58	24.92	28.21
	平22.11.14	243,975	121,127	122,848	64,243	29,674	34,569	26.33	24.50	28.14
区議会 議員	平11.4.25	222,183	108,799	113,384	103,076	46,839	56,237	46.39	43.05	49.60
	平15.4.27	225,291	111,002	114,289	91,293	41,578	49,715	40.52	37.46	43.50
	平19.4.22	234,510	116,136	118,374	94,150	43,925	50,225	40.15	37.82	42.43
	平23.4.24	241,826	120,037	121,789	93,568	44,496	49,072	38.69	37.07	40.29
都知事	平11.4.11	222,935	109,183	113,752	129,709	60,826	68,883	58.18	55.71	60.56
	平15.4.13	229,325	113,143	116,182	98,150	45,059	53,091	42.80	39.82	45.70
	平19.4.8	238,157	118,180	119,977	124,324	58,727	65,597	52.20	49.69	54.67
	平23.4.10	245,075	121,730	123,345	135,344	64,130	71,214	55.23	52.68	57.74
都議会 議員	平13.6.24	224,950	110,804	114,146	110,026	51,065	58,961	48.91	46.09	51.65
	平17.7.3	235,917	116,723	119,194	98,331	46,483	51,848	41.68	39.82	43.50
	平21.7.12	245,404	122,008	123,396	129,517	62,991	66,526	52.78	51.63	53.91
衆議院 議員	平12.6.25	小227,523 比228,054	111,931 112,237	115,592 115,817	小134,998 比135,188	64,576 64,695	70,422 70,493	59.33 59.28	57.69 57.64	60.92 60.87
	平15.11.9	小235,329 比235,944	116,451 116,772	118,878 119,172	小136,299 比136,359	65,967 66,023	70,332 70,336	57.92 57.79	56.65 56.54	59.16 59.02
	平17.9.11	小240,491 比241,221	119,284 119,653	121,207 121,568	小156,533 比156,773	75,478 75,619	81,055 81,154	65.09 64.99	63.28 63.20	66.87 66.76
	平21.8.30	249,667 (うち995人が在外選挙人)	124,473	125,194	小162,787 比162,722	79,697 79,672	83,090 83,050	65.20 65.18	64.03 64.01	66.37 66.34
参議院 議員	平10.7.12	224,863	110,494	114,369	都132,384 比132,378	62,888 62,888	69,496 69,490	58.87 58.87	56.92 56.92	60.76 60.76
	平13.7.29	都230,184 比230,828	113,567 113,914	116,617 116,914	都123,282 比123,494	59,032 59,155	64,250 64,339	53.56 53.50	51.98 51.93	55.09 55.03
	平16.7.11	都236,524 比237,244	117,300 117,672	119,224 119,572	都132,319 比132,558	64,232 64,373	68,087 68,185	55.94 55.87	54.76 54.71	57.11 57.02
	平19.7.29	244,992 (うち884人が在外選挙人)	121,919	123,073	都138,848 比138,843	67,999 68,005	70,849 70,838	56.67 56.67	55.77 55.78	57.57 57.56
	平22.7.11	249,311 (うち1,037人が在外選挙人)	124,256	125,055	都143,427 比143,425	70,263 70,261	73,164 73,164	57.53 57.53	56.55 56.55	58.51 58.51

(選挙管理委員会事務局)

14 機関及び組織

1 所属別職員定数（条例定数）

（各年4月1日現在）

区分 年度	総数	区長部局	教育委員 会事務局	学校関係 職員	選挙管理 委員会 事務局	監査事務 局	議会事務 局
	人	人	人	人	人	人	人
21	2,868	2,379	156	299	10	9	15
22	2,832	2,362	137	299	10	9	15
23	2,808	2,437	123	214	10	9	15
24	2,761	2,409	123	195	10	9	15

（総務部人事課）

2 職種別職員数

（各年4月1日現在）

区分 年度	総数	区勤務						学校勤務
		総数	事務系	福祉系	技術系	技能系	業務系	
	人	人	人	人	人	人	人	人
21	2,851	2,569	1,194	654	366	350	5	282
22	2,781	2,507	1,187	639	358	319	4	274
23	2,761	2,576	1,229	678	366	301	2	185
24	2,717	2,548	1,233	663	365	284	3	169

（注）派遣職員を除く。

（総務部人事課）

3 年齢別職員数

（平成24年4月1日現在、ただし、年齢は平成25年3月31日現在満年齢で集計）

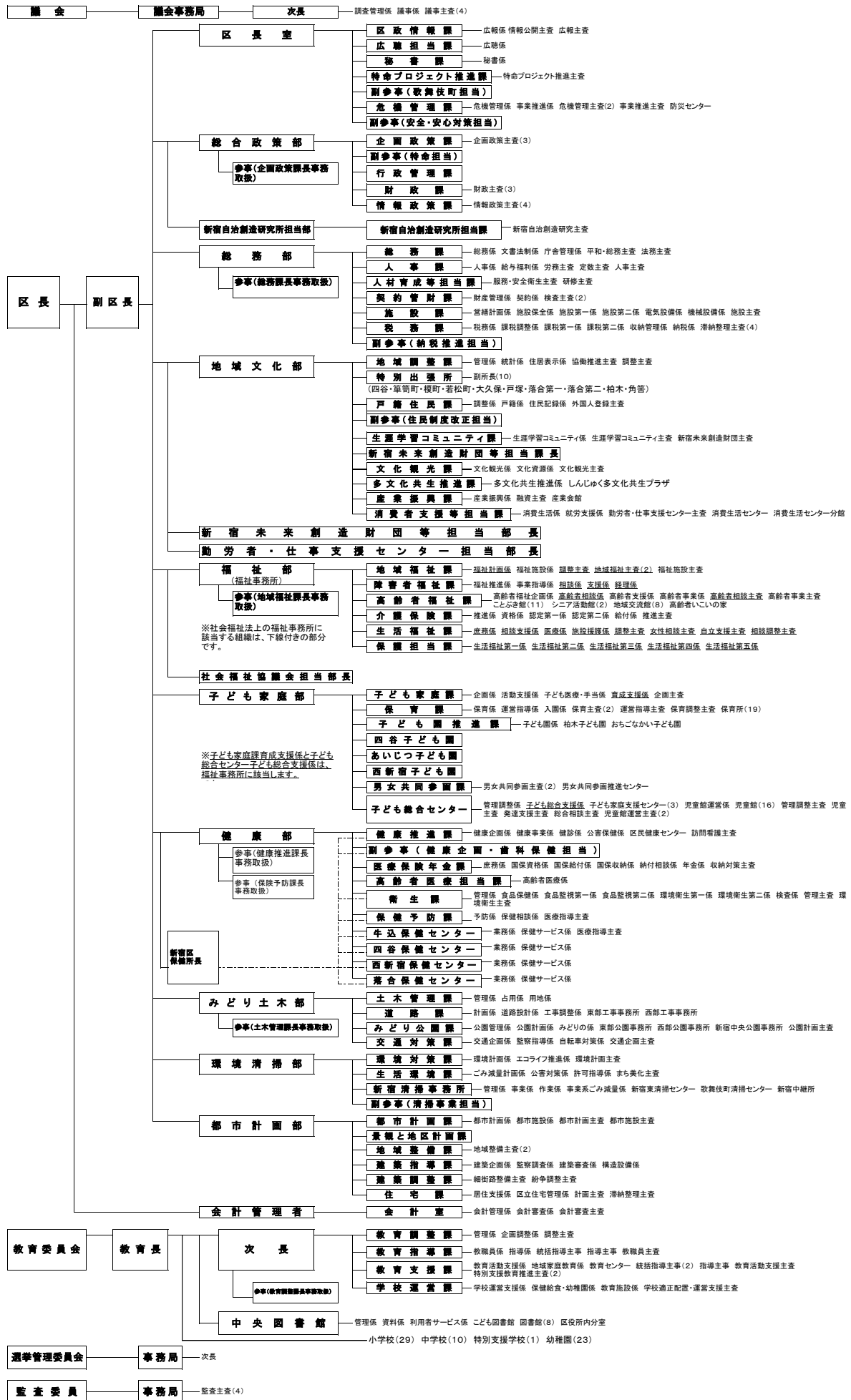
区分	総数	構成比	20歳未満	20～29歳	30～39歳	40～49歳	50～59歳	60歳～
	人	%	人	人	人	人	人	人
総数	2,717	-	0	397	568	805	873	74
男	1,272	46.8%	0	166	236	374	461	35
女	1,445	53.2%	0	231	332	431	412	39

（注）派遣職員（18名のうち7名が女性）を除く。

（総務部人事課）

4 新宿区組織図 (平成24年4月1日現在)

(注)「主査」は、職務担当主査をいう。



5 外郭団体等

(平成24年4月1日現在)

団体名	所在地	根拠法令	設立年月日 (法人認可等)	基本財産額 ※(区出資金) 千円	職員数		所管
					常勤 ※(派遣職員)	非常勤	
新宿区 土地開発公社	歌舞伎町1-4-1 新宿区役所 本庁舎	公有地の拡大の 推進に関する法 律	昭和62年4月10日 (同上)	10,000 (全額)	8 (8)	0	総務部
社会福祉法人 新宿区社会福祉 協議会	高田馬場1-17- 20 大久保3-1-1 (平成23年6月 下旬から平成 24年1月中旬 (予定)まで 一時移転)	社会福祉法第109 条	昭和28年6月25日 (昭和37年6月22日)	3,000 (0)	31 (0)	30	福祉部
公益社団法人 新宿区シルバー 人材センター	新宿7-3-29 新宿ここ・か ら広場しごと 棟	高齢者等の雇 用の安定等に関 する法律第41条	昭和59年4月17日 (昭和59年6月30日) (平成23年3月22日公益認定)	-	8 (0)	6	福祉部
社会福祉法人 新宿区社会福祉 事業団	北新宿3-27-6	社会福祉法	平成6年3月31日 (平成6年3月30日)	10,000 (5,000)	120 (0)	20	福祉部
公益財団法人新 宿未来創造財団	大久保3-1-2	公益社団法人及び公 益財団法人の認定等 に関する法律第4条	平成22年4月1日 (同上)	500,000 (全額)	50 (7)	101	地域 文化部
公益財団法人新 宿区勤労者・仕 事支援センター	新宿7-3-29 新宿ここ・か ら広場しごと 棟	公益社団法人及び公 益財団法人の認定等 に関する法律第4条	平成21年4月1日一般財 団法人として設立登記 (平成21年12月1日公益認定)	303,000 (全額)	35 (3)	26	地域 文化部

(注) ※ () の基本財産中の区出資金及び常勤職員中の派遣職員数は内書き再掲。

(総務部契約管財課)

新宿区未来創造財団の非常勤職員数は、契約常勤職員数。

(福祉部地域福祉課)

シルバー人材センターは外に臨時職員6名、社会福祉事業団には外に臨時職員
61名を雇用。

(地域文化部生涯学習コミュニティ課)

(地域文化部消費者支援等担当課)

6 附属機関等

(平成24年7月1日現在)

名称 区分	情報公開・個人情報保護審査会	情報公開・個人情報保護審査会	区民の声委員会	防 災 会 議	国民保護協議会	基本構想審議会	外部評価委員会
委員 定 数	有識者 5人以内	学識経験者 3人以内 区議会議員 5人以内 区内各種団体の構 成員 5人以内 区民 2人以内	有識者 3人	45人以内	40人以内	学識経験者 7人以内 区議会議員 7人以内 区民又は区内各種 団体構成員 21人以内	学識経験者 3人以内 区民 6人以内 区内各種団体の構 成員 6人以内
所管	区長室 区政情報課	区長室 区政情報課	区長室 広聴担当課	区長室 危機管理課	区長室 危機管理課	総合政策部 企画政策課	総合政策部 行政管理課

名称 区分	特別職報酬等 審議会	名誉区民選定 委員会	公益保護委員	住居表示審議会	文化財保護 審議会	文化芸術振興 会議	産業振興会議
委員 定 数	公共的団体等の代 表者その他の住民 10人	識者等 7人以内	弁護士 3人以内	基本委員 15人以内 地元委員特定区域 ごとに 15人以内	10人以内	学識経験者 3人以内 区民 3人以内 文化芸術活動団体 の構成員 4人以内 教育の関係者 1人 企業等 1人	学識経験者 3人以内 区民 1人 事業者（法人その 他の団体にあつては、その 構成員） 2人以内 商店会の関係者 1人 産業経済団体の 関係者 4人以内 金融機関の関係者 1人 教育研究機関の 関係者 1人
所管	総務部総務課	総務部総務課	総務部総務課	地域文化部 地域調整課	地域文化部 文化観光課	地域文化部 文化観光課	地域文化部 産業振興課

名称 区分	民生委員推薦会	障害者施策推進 協議会	介護給付費等 支給に関する 審査会	介護認定審査会	次世代育成 協議会	男女共同参画 推進会議
委員 定 数	区議会議員 2人 民生委員 2人 社会福祉事業 関係者 2人 社会福祉関係団 体代表者 2人 教育関係者 2人 関係行政機関の 職員 2人 学識経験者 2人	学識経験者 6人以内 区民 3人以内 障害者団体の代表 者 8人以内 民生委員 2人以内 関係行政機関の職 員 3人以内 社会福祉協議会の 職員 1人 区職員 6人以内	学識経験者 3人 医師 6人 保健師、理学療法 士及び作業療法士 各1人 3人 合議体2	保健、医療、福祉 の専門家 120人以内	区長 学識経験者 3人以内 区民 3人以内 区内各種団体の構 成員 30人以内 関係行政機関の職 員 7人以内	学識経験者 3人以内 区民 3人以内 事業者（法人その 他の団体にあつて は、その構成員） 4人以内 地域団体の構成員 5人以内
所管	福 祉 部 地域福祉課	福 祉 部 障害者福祉課	福 祉 部 障害者福祉課	福 祉 部 介護保険課	子ども家庭部 子ども家庭課	子ども家庭部 男女共同参画課

名称 区分	国民健康保険 運営協議会	公害健康被害 認定審査会	公害健康被害 診療報酬審査会	大気汚染障害者 認定審査会	感染症の診査に 関する協議会
委員 定 数	被保険者代表 9人以内 医療機関代表 9人以内 公益代表 9人以内 被用者保険等保険者 代表 3人以内	学識経験者 15人以内	医師及び薬剤師 7人以内	医学学識経験者 10人以内	感染症指定医療機関の 医師 1人以上 感染症患者の医療に関 係する学識経験者 1人以上 法律に関し学識経験を 有する者 1人以上 医療以外の学識経験者 1人以上
所管	健康部 医療保険年金課	健康部 健康推進課	健康部 健康推進課	健康部 健康推進課	健康部 保健予防課

名称 区分	みどりの 推進審議会	自転車等駐輪 対策協議会	環境審議会	リサイクル 清掃審議会	都市計画審議会
委員 定 数	学識経験者 5人以内 区民 6人以内 緑化関係団体構成員 4人以内	学識経験者 4人以内 区民・区内関係団体 構成員及び関係機 関・関係行政団体職 員 20人以内 区職員 1人	学識経験者 5人以内 区民及び事業者 10人以内 区職員 1人	学識経験者 3人以内 区民代表・区内関係 団体の構成員及び区 内事業者 18人以内 区職員 1人	学識経験者 10人以内 区議会議員 5人以内 関係行政機関又は都 職員 2人以内 区民 3人以内
所管	みどり土木部 みどり公園課	みどり土木部 交通対策課	環境清掃部 環境対策課	環境清掃部 生活環境課	都市計画部 都市計画課

名称 区分	建築審査会	景観まちづくり 審議会	建築紛争調停 委員会	住宅まちづくり 審議会	社会教育委員
委員 定 数	法律、建築、都市計 画、公衆衛生又は行 政に関し、優れた経 験と知識を有する者 5人	識見を有する者 9人以内 区民 8人以内 区職員 1人	法律、建築又は環境 等の分野に関し優れ た知識を有する者 9人以内	学識経験者 5人以内 区民 9人以内 区職員 4人以内	学校教育及び社会教 育の関係者、家庭教 育の向上に資する活 動を行う者並びに学 識経験のある者 10人以内
所管	都市計画部 都市計画課	都市計画部 景観と地区計画課	都市計画部 建築調整課	都市計画部 住宅課	教育委員会事務局 教育支援課

7 機器設置状況
(1) ホスト端末機

(平成24年4月1日現在)

区分 部名	端末 (情報政策課管理分)		プリンタ (情報政策課管理分)			オフコン・PCへの ホスト画面提供端末 数 (エミュレータ)
	PC		NPR 多目的	OPR	LBP	
総数	327	台	32	29	32	2
議会事務局	0		0	0	0	0
区長室	0		0	0	0	0
総合政策部	39		1	1	2	0
総務部	83		8	2	5	0
地域文化部	101		15	24	16	0
福祉部	44		2	1	1	0
子ども家庭部	4		0	0	1	0
健康部	55		6	1	6	0
みどり土木部	0		0	0	0	0
環境清掃部	0		0	0	0	0
都市計画部	0		0	0	0	0
会計室	0		0	0	0	0
教育委員会	1		0	0	1	0
選挙管理委員会	0		0	0	0	2
監査事務局	0		0	0	0	0

(総合政策部情報政策課)

(注) PC・・・パーソナル・コンピュータ OPR・・・オフィスプリンタ
NPR・・・日本語ドットプリンタ LBP・・・レーザプリンタ

(2) 小型機

(平成24年4月1日現在)

部名	設置台数	主な処理業務
総数	8,445	
議会事務局	30	会議録検索、議会中継、イントラ用
区長室	120	FAQシステム、DTPシステム、災害情報、イントラ用
総合政策部	202	総合行政ネットワーク、イントラ用
総務部	260	職員情報、営繕積算、保全業務支援、滞納整理支援システム、イントラ用
地域文化部	366	自動交付機システム、融資あっせん、イントラ用
福祉部	433	福祉情報、災害時要援護者名簿、ケアマネジメント支援システム、生活保護システム、要介護認定支援システム、イントラ用
子ども家庭部	436	児童手当、子ども家庭相談管理システム、保育業務、イントラ用
健康部	431	保健情報システム、公害補償、国保滞納整理支援システム、画像レセプト情報管理、後期高齢者医療システム、老人保健医療システム、イントラ用
みどり土木部	177	道路管理システム、地籍情報管理、屋外広告物管理、土木積算、放置自転車等管理、水位雨量警報、イントラ用
環境清掃部	128	大気汚染等監視、ごみ処理券管理、廃棄物情報管理、イントラ用
都市計画部	154	建築確認支援、住宅管理、家賃助成補助、イントラ用
会計室	19	公共料金口座引落管理、イントラ用
教育委員会	5,548	教育用ネットワーク、奨学金管理、図書館情報システム、イントラ用
選挙管理委員会	130	期日前投票、投票所システム、開票集計、イントラ用
監査事務局	11	イントラ用

(総合政策部情報政策課)

15 施設一覧

1 庁舎

(平成24年4月1日現在)

施設名	所在地	電話番号	敷地面積 ㎡	延床面積 ㎡	備考
本庁舎	歌舞伎町1-4-1	3209-1111	3,364	22,389	鉄骨鉄筋コンクリート造地上8階地下2階
第一分庁舎	歌舞伎町1-5-1	3209-1111	319	2,821	地上8階地下3階
第二分庁舎(分館含む)	新宿5-18-21	3209-1111	3,681	3,966	第二分庁舎地上3階分館地上2階
東部工事事務所	市谷仲之町2-42	5361-2454	-	854	防災センター(1,045㎡)併設、敷地面積は防災センターで計上
東部公園事務所		5361-2451			
西部工事事務所	下落合1-9-8	3364-2422	2,558	922	中央図書館(5,197㎡)併設
西部公園事務所		3364-2421			
新宿中央公園事務所	西新宿2-11-1	3342-4509	-	269	敷地面積は中央公園で計上
新宿清掃事務所	下落合2-1-1	3950-2923	2,529	7,644	鉄骨鉄筋コンクリート造地上4階地下2階
新宿東清掃センター	市谷仲之町2-42	3353-9471	-	-	建替えのため、防災センター内に一時移転中
歌舞伎町清掃センター	歌舞伎町2-42-7	3200-5339	248	779	鉄筋コンクリート造地上4階
新宿中継所	大久保3-7-42	5285-1108	7,599	5,789	鉄筋コンクリート造地上3階地下1階 大久保スポーツプラザと合築

(総務部総務課・みどり土木部土木管理課・環境清掃部新宿清掃事務所)

2 特別出張所

(平成24年4月1日現在)

名称	所在地	電話番号	敷地面積 ㎡	延床面積 ㎡	併設施設 ㎡
1 四谷	内藤町87	3354-6171	982 (都区合計 2,316)	707	地域センター1,442・区民ホール2,422・防災倉庫等308・四谷図書館1,866・共用部分3,805・東京都水道局7,279
2 筆筈町	筆筈町15	3260-1911	1,451	935	地域センター1,585・区民ホール1,528・共用部分1,431
3 榎町	早稲田町85	3202-2461	596	286	地域センター804・共用部分 797
4 若松町	若松町12-6	3202-1361	1,358	528	地域センター1,577・共用部分633
5 大久保	大久保2-12-7	3209-8651	703	758	(借地)地域センター1,136 大久保図書館730
6 戸塚	高田馬場2-18-1	3209-8551	502	503	地域センター1,145・共用部分1,346
7 落合第一	下落合4-6-7	3951-9196	1,649	394	地域センター1,392・落合保健センター1,083・共用部分1,140
8 落合第二	中落合4-17-13	3951-9177	924	372	(借地)地域センター1,058・共用部分380
9 柏木	北新宿2-3-7	3363-3641	2,078	610	地域センター1,201・北新宿第一児童館・北新宿地域交流館714・柏木子ども園(乳児園舎)713・共用部分494
10 角筈	西新宿4-33-7	3377-4381	732	590	地域センター1,069・区民ホール1,023・角筈図書館1,042・共用部分1,422

(地域文化部各特別出張所)

3 地域センター

(平成24年4月1日現在)

名称	所在地	電話番号	延床面積 ㎡	開設年月日	備考
1 四谷	内藤町87	3351-3314	1,442	H9.4.1	集会室6、談話コーナー1、多目的ホール1、茶室1
2 牛込筆筈	筆筈町15	3260-3677	1,585	H3.12.21	集会室5、談話コーナー1、多目的ホール3
3 榎町	早稲田町85	3202-8585	804	H14.4.1	集会室7、談話コーナー1、多目的ホール3
4 若松	若松町12-6	3209-6030	1,577	H8.5.7	集会室7、談話コーナー1、多目的ホール3
5 大久保	大久保2-12-7	3209-3961	1,136	H6.5.2	集会室5、談話室1、多目的ホール1
6 戸塚	高田馬場2-18-1	3209-8001	1,145	H22.2.27	集会室8、談話コーナー1、多目的ホール3
7 落合第一	下落合4-6-7	3954-1611	1,392	H9.1.20	集会室5、談話コーナー1、多目的ホール3、和室控室1
8 落合第二	中落合4-17-13	3951-9941	1,058	H19.6.1	集会室8、談話コーナー2、多目的ホール1
9 柏木	北新宿2-3-7	3363-7036	1,201	H6.12.12	集会室6、談話室1、多目的ホール1
10 角筈	西新宿4-33-7	3377-1373	1,069	H1.9.5	集会室4、談話室1、多目的ホール1

(地域文化部各特別出張所)

4 区民ホール等

(平成24年4月1日現在)

名称	所在地	電話番号	敷地面積	延床面積	定員	開設年月日	備考
四谷区民ホール	内藤町87	3351-2118	m ² —	m ² 2,422	名 452	H9.4.1	車椅子席2を含む
牛込笹筥区民ホール	笹筥町15	3260-3421	—	1,528	392	H3.12.21	
角筥区民ホール	西新宿4-33-7	3377-1372	—	1,023	238	H1.9.5	車椅子席2を含む
新宿文化センター	新宿6-14-1	3350-1141	4,995	16,446	大ホール 1,802 小ホール 210	S54.4.1	会議室6、展示室1、リハーサル室1、楽屋9、特別控室、地下駐車場30台、食堂104席 ※平3.10.1 パイロガロン設置

(地域文化部各特別出張所・文化観光課)

5 区民保養所等

(平成24年4月1日現在)

名称	所在地	電話番号	敷地面積	延床面積	最大利用人数	開設年月日	備考
中強羅区民保養所 (箱根つつじ荘)	神奈川県足柄下郡箱根町強羅1320	0460 -82-1144	m ² 14,316	m ² 5,660	名 140	S50.3.16	
区民健康村 (グリーンヒルハケ岳)	山梨県北杜市長坂町中丸1622	0551 -32-7011	249,206	9,881	154	H7.4.1	
女神湖高原学園 (ヴィレッジ女神湖)	長野県北佐久郡立科町大字芦田八ヶ野字赤沼平994	0267 -55-6100	95,107	7,995 (615)	196 (40)	H7.7.1	()の中は、区民棟のみの数値

(地域文化部生涯学習コミュニティ課・教育委員会事務局教育支援課)

6 消費生活センター等

(平成24年4月1日現在)

名称	所在地	電話番号	敷地面積	延床面積	開設年月日	備考
新宿消費生活センター	新宿5-18-21 第二分庁舎3階	5273-3834	m ² —	m ² 175	H5.10.1	
新宿消費生活センター分館	高田馬場1-32-10	3205-1008	269	288	H21.4.20	会議室1、調理室兼商品テスト室1、グループ活動室1、資料コーナー
男女共同参画推進センター	荒木町16	3341-0801	212	523	S58.1.20	

(地域文化部消費者支援等担当課・子ども家庭部男女共同参画課)

7 しんじゅく多文化共生プラザ

(平成24年4月1日現在)

名称	所在地	電話番号	面積	開設年月日	備考
しんじゅく多文化共生プラザ	歌舞伎町2-44-1 ハイジア11階	5291-5171	248.41m ²	H17.9.1	多目的スペース 交流スペース ・資料・情報コーナー ・日本語学習コーナー (リソースコーナー) ・外国人相談コーナー

(地域文化部多文化共生推進課)

8 産業振興施設

(平成24年4月1日現在)

名称	所在地	電話番号	敷地面積	延床面積	開設年月日	備考
産業会館 (BIZ新宿)	西新宿6-8-2	3344-3011	442 m ²	3,266 m ²	H15.1.4	産業振興課 多目的ホール1、楽屋2、展示ホール1、商談室1、和室1、研修室4、エントランスホール(雑誌コーナー)
高田馬場 創業支援センター	高田馬場 1-32-10	3205-3031	269	316	H23.10.1	シェアードオフィス、 交流スペース、相談室、資料スペース、 会議室兼商談室、個室オフィス

(地域文化部産業振興課)

9 区営住宅等戸数

(各年4月1日現在)

区分・年次	区営住宅				区民住宅				事業住宅				特定住宅			
	21	22	23	24	21	22	23	24	21	22	23	24	21	22	23	24
一般世帯向け	540	540	540	540	381	381	381	376	26	26	25	25	-	-	-	5
高齢者	358	358	357	355	-	-	-	-	10	10	10	10	-	-	-	-
高齢者世帯向け	38	38	37	36	-	-	-	-	-	-	-	-	-	-	-	-
高齢者単身向け	122	122	122	121	-	-	-	-	-	-	-	-	-	-	-	-
シルバー7世帯向け	34	34	34	34	-	-	-	-	2	2	2	2	-	-	-	-
シルバー7単身向け	164	164	164	164	-	-	-	-	8	8	8	8	-	-	-	-
障害者	84	84	84	83	-	-	-	-	-	-	-	-	-	-	-	-
障害者世帯向け	15	15	15	15	-	-	-	-	-	-	-	-	-	-	-	-
障害者単身向け	69	69	69	68	-	-	-	-	-	-	-	-	-	-	-	-
単身者向け	10	10	10	10	-	-	-	-	35	35	34	34	-	-	-	-
母子世帯向け	70	70	70	70	-	-	-	-	-	-	-	-	-	-	-	-
総計	1,062	1,062	1,061	1,058	381	381	381	376	71	71	69	69	-	-	-	5

※特定住宅は平成24年1月以降、区民住宅から順次移行

(都市計画部住宅課)

10 区営住宅等(形態別)

(各年4月1日現在)

区分・年次	区営住宅				区民住宅				事業住宅				特定住宅			
	21	22	23	24	21	22	23	24	21	22	23	24	21	22	23	24
所有型団地数	16	16	16	16	6	6	6	6	3	3	3	3	-	-	-	-
戸数	644	644	644	644	44	44	44	44	53	53	53	53	-	-	-	-
借上型団地数	42	42	42	42	30	30	30	29	14	14	12	12	-	-	-	1
戸数	418	418	417	414	337	337	337	332	18	18	16	16	-	-	-	5

(都市計画部住宅課)

11 その他の公的住宅

(各年4月1日現在)

区分・年次	都営住宅				都民住宅				公社住宅				UR賃貸住宅			
	21	22	23	24	21	22	23	24	21	22	23	24	21	22	23	24
団地数	19	19	19	19	10	10	10	10	4	4	4	4	7	7	6	6
戸数	7,360	7,266	7,241	7,266	309	308	308	308	311	311	311	311	1,126	1,126	1,056	1,056

※都営住宅は、3月31日現在

(都市計画部住宅課)

1 2 区営住宅一覧（所有型）

（平成24年4月1日現在）

区分 住宅名	所在地	構造・規模	型別戸数						間取	戸数	専用品積	建設年度
			合計	一般	高齢	障害	単身	母子				
総計			戸 644	戸 539	戸 74	戸 8	戸 10	戸 13		戸	m ²	
1 南元町アパート	南元町4	鉄コ4階建	16	16	0	0	0	0	3DK	16	41.63	昭48
2 早稲田南町アパート	早稲田南町49	鉄コ4階建	14	14	0	0	0	0	2DK	14	36.40	昭46
3 早稲田南町第2アパート	早稲田南町36	鉄コ5・3階建	39	39	0	0	0	0	3DK	39	42.36	昭48
4 早稲田南町第3アパート	早稲田南町7	鉄コ4階建	20	20	0	0	0	0	3DK	20	42.36	昭48
5 戸山一丁目アパート	戸山1-6-15	鉄コ4階建	20	20	0	0	0	0	3DK	12	55.92	昭55
6 西新宿コーポラス	西新宿8-2-37	鉄コ5階建	25	16	4	2	0	3	2DK	17	54.88	平元
7 百人町コーポラス	百人町1-17-17	鉄コ4階建	14	2	6	1	4	1	3DK 2DK	8 14	63.27 45.43	平元
8 高田馬場コーポラス	高田馬場3-42-1	鉄コ6階建	113	67	30	5	6	5	1DK 2DK 3DK	20 41 52	32.58	平3
9 早稲田南町コーポラス	早稲田南町21	鉄コ4階建	18	8	10	0	0	0	1DK 2DK 3DK	10 7 1	37.40	平4
10 中落合コーポラス	中落合4-3-11	鉄コ2階建	10	6	0	0	0	4	2DK	10	52.53	平4
11 住吉町コーポラス	住吉町15-3	鉄コ5階建	44	30	14	0	0	0	1DK 2DK	14 30	34.04	平7
12 大久保三丁目アパート	大久保3-11-1	鉄コ14・7階建	207	207	0	0	0	0	3DK	207	51.20	昭53
13 北新宿三丁目第1※ （ファミリー柏木）	北新宿3-27-6	鉄コ4階建	10	0	10	0	0	0	1DK 2DK	8 1 1	32.11 47.34 47.36	平4
14 西新宿四丁目アパート	西新宿4-34-11	鉄コ4階建	40	40	0	0	0	0	3DK	40	51.04	昭48
15 河田町第二アパート	河田町3-24	鉄コ4階建	24	24	0	0	0	0	3DK	12	61.53	昭62
16 河田町アパート	河田町3-3	鉄コ5階建	30	30	0	0	0	0	3DK	12 30	55.81 42.36	昭48

（注）「鉄コ」は、鉄筋コンクリートの略。

（都市計画部住宅課）

※区民住宅・事業住宅・母子支援施設及び北新宿特別養護老人ホームとの合築。

1 3 区民住宅一覧（所有型）

（平成24年4月1日現在）

区分 住宅名	所在地	構造・規模	型別戸数					間取	戸数	専用品積	建設年度
			合計	一般	高齢	障害	母子				
総計			戸 44	戸 44	戸 0	戸 0	戸 0		戸	m ²	
1 北新宿四丁目第1 （ファミリー北新宿）	北新宿4-36-6	鉄コ7階建	20	20	0	0	0	3DK	20	55.1	平成4年度
2 矢来町第1 （ファミリー矢来町）	矢来町18-1	鉄コ3階建	11	11	0	0	0	3DK	6	59.7	平成5年度
3 高田馬場三丁目第2 （高田馬場コーポラス）	高田馬場3-42-1	鉄コ6階建	1	1	0	0	0	3DK	5	60.0	平成3年度
4 早稲田南町第1 （早稲田南町コーポラス）	早稲田南町21	鉄コ4階建	1	1	0	0	0	2LDK	1	77.4	平成4年度
5 北新宿三丁目第1※ （ファミリー柏木）	北新宿3-27-6	鉄コ4階建	1	1	0	0	0	3LDK	1	70.8	平成4年度
6 住吉町第1 （住吉町コーポラス）	住吉町15-3	鉄コ5階建	10	10	0	0	0	3DK 3DK	9 1	59.7 60.7	平成7年度

（注）「鉄コ」は、鉄筋コンクリートの略。

（都市計画部住宅課）

※区営住宅・事業住宅・母子支援施設及び北新宿特別養護老人ホームとの合築。

1 4 事業住宅一覧（所有型）

（平成24年4月1日現在）

区分 社宅名	所在地	構造・規模	型別戸数					間取	戸数	専用面積 ㎡	建設年度
			合計	世帯	単身	高世	高単				
総計			戸 53	戸 21	戸 22	戸 2	戸 8		戸		
1 百人町 （百人町三丁目住宅）	百人町3-25-2	鉄コ6階建	13	13	0	0	0	2DK 3LDK	7 6	51 68	平成2年度
2 北新宿（A街区） （ファミリー柏木）※	北新宿3-27-6	鉄コ4階建	10	0	0	2	8	1DK 2DK	8 2	32.11 47.36	平成4年度
3 北新宿（B街区） （ファミリー柏木）	北新宿3-40-2	鉄コ4階建	30	8	22	0	0	1DK 2DK 3LDK	22 6 2	33.05 33.1 49.7 51.23 62.2	平成4年度

（注）「鉄コ」は、鉄筋コンクリートの略。

（都市計画部住宅課）

※区営住宅・区民住宅・母子支援施設及び北新宿特別養護老人ホームとの合築。

1 5 区営住宅・区民住宅・特定住宅一覧（借上型）

（平成24年4月1日現在）

区分 住宅名	構造・規模	型別戸数									間取	戸数	管理開始年月
		合計	区民特定	区営	高世	高単	障害	母子	一般				
総計		戸 751	戸 337	戸 414	戸 48	戸 233	戸 75	戸 57	戸 1		戸		
1 弁天町第1特定住宅	鉄骨造3階建	5	5	0	0	0	0	0	0	2DK	5	平成4年1月	
2 西早稲田三丁目第1区営・区民住宅	鉄骨造4階建	10	7	3	0	1	0	2		2DK 2LDK 1DK	8 1 1	〃4年4月	
3 中井一丁目第1区営・区民住宅	軽量鉄3階建	4	1	3	0	0	0	3		2DK	4	〃4年9月	
4 下落合四丁目第2区営住宅	鉄筋コ2階建	1	0	1	1	0	0	0	0	2K	1	〃2年10月	
5 下落合四丁目第3区営住宅	鉄筋コ6階建	14	0	14	0	14	0	0	0	1K	14	〃3年8月	
6 下落合四丁目第4区営住宅	木造モ2階建	11	0	11	0	11	0	0	0	1K	11	〃3年8月	
7 大久保二丁目第2区営住宅	軽量鉄3階建	1	0	1	0	1	0	0	0	1K	1	〃元年10月	
8 大久保二丁目第4区営住宅	鉄骨造3階建	6	0	6	2	4	0	0	0	1K 1LDK 2DK	4 1 1	〃4年7月	
9 新宿六丁目第1区営住宅	鉄筋コ12階建	1	0	1	1	0	0	0	0	2DK	1	〃2年5月	
10 西早稲田三丁目第2区営住宅	鉄筋コ3階建	22	0	22	4	15	3	0	0	1K 1DK	22	〃2年10月	
11 西落合三丁目第1区営住宅	鉄筋コ2階建	7	0	7	0	5	0	2	0	1DK 2DK	5 2	〃7年2月	
12 西落合三丁目第3区営住宅	木造モ2階建	1	0	1	0	1	0	0	0	1K	1	〃3年6月	
13 新宿七丁目第1区営住宅	鉄骨造6階建	1	0	1	0	0	1	0	0	1K	1	〃4年8月	
14 上落合一丁目第1区営住宅	鉄筋コ3階建	7	0	7	0	3	0	4	0	1DK 2DK	3 4	〃6年10月	
15 大久保二丁目第5区営住宅	鉄骨造3階建	2	0	2	2	0	0	0	0	2DK	2	〃5年4月	
16 中落合四丁目第1区民住宅	鉄筋コ2階建	4	4	0	0	0	0	0	0	2DK 2LDK 3DK	1 2 1	〃5年4月	
17 上落合三丁目第1区民住宅	鉄骨造3階建	5	5	0	0	0	0	0	0	3DK 3DK.S	4 1	〃5年6月	

次ページに続く

住宅名	区分 構造・規模	型別戸数								間取	戸数	管理開始年月
		合計	区民特定	区営	型別							
					高世	高単	障害	母子	一般			
戸	戸	戸	戸	戸	戸	戸	戸	戸	戸	戸		
18下落合一丁目第1区営・区民住宅	鉄筋コ3階建	7	3	4	0	4	0	0	0	3DK 3LDK 4DK 1DK	1 1 1 4	平成5年8月
19西落合一丁目第1区営・区民住宅	鉄筋コ3階建	10	6	4	2	2	0	0	0	3DK 1DK	6 4	〃5年10月
20富久町第1区営・区民住宅	鉄筋コ4階建	17	8	9	0	9	0	0	0	3LDK 1DK	8 9	〃6年2月
21中落合一丁目第1区民住宅	鉄筋コ9階建	20	20	0	0	0	0	0	0	3DK	20	〃6年5月
22百人町一丁目第1区営・区民住宅	鉄筋コ5階建	14	10	4	0	4	0	0	0	3DK 1K	10 4	〃6年9月
23余丁町第1区営住宅	鉄筋コ6階建	6	0	6	0	0	3	3	0	1DK 3DK	3 3	〃6年11月
24余丁町第2区営・区民住宅	鉄筋コ7階建	61	33	28	3	12	8	5	0	2DKS 3LDK 1K 2K 1DK 2DK	33 16 3 4 5	〃6年12月
25高田馬場四丁目第1区営住宅	鉄筋コ3階建	10	0	10	2	5	0	3	0	2LDK 2DK 2K 1DK 1K	3 1 1 2 3	〃6年12月
26新宿五丁目第1区営・区民住宅	鉄筋コ5階建	19	10	9	0	9	0	0	0	3LDK 1K	10 9	〃7年1月
27細工町第1区営・区民住宅	鉄筋コ6階建	17	11	6	2	4	0	0	0	3LDK 2LDK 1LDK 1DK	1 10 2 4	〃7年1月
28西新宿五丁目第1区営・区民住宅	鉄筋コ6階建	18	10	8	0	8	0	0	0	3LDK 3DK 2LDK 1DK	1 5 4 8	〃7年2月
29百人町一丁目第2区民住宅	鉄筋コ4階建	10	10	0	0	0	0	0	0	3DK	10	〃7年3月
30新小川町第1区営・区民住宅	鉄筋コ5階建	21	16	5	0	0	5	0	0	3DK 1DK	16 5	〃7年4月
31百人町一丁目第3区営・区民住宅	鉄筋コ5階建	14	10	4	0	0	4	0	0	3DK 1DK	10 4	〃7年11月
32西落合一丁目第2区営住宅	鉄筋コ3階建	14	0	14	3	5	0	6	0	1DK 2DK	5 9	〃7年12月
33細工町第2区営・区民住宅	鉄筋コ5階建	15	1	14	4	10	0	0	0	1K 1DK 1LDK 2K 2LDK	10 4 1	〃7年12月
34高田馬場一丁目第1区営・区民住宅	鉄筋コ4階建	17	10	7	0	0	7	0	0	3DK 1DK	10 7	〃8年4月
35下落合四丁目第5区営・区民住宅	鉄筋コ10階建	23	13	10	1	9	0	0	0	3DK 2DK 1K	13 1 9	〃8年5月
36弁天町第2区営・区民住宅	鉄筋コ5階建	26	11	15	0	11	0	4	0	3DK 1DK 2DK	7 11 8	〃8年4月
37北新宿二丁目第1区営・区民住宅	鉄筋コ7階建	79	53	26	0	14	6	6	0	3DK 1DK 2DK	53 20 6	〃8年7月
38内藤町第1区営・区民住宅	鉄骨筋7階建	18	10	8	1	7	0	0	0	3DK 2LDK 1DK 1K	5 5 1 7	〃8年11月

次ページに続く

住宅名	区分	構造・規模	型別戸数							間取	戸数	管理開始年月	
			合計	区民特定	区営	高世	高単	障害	母子				一般
			戸	戸	戸	戸	戸	戸	戸				戸
39大久保二丁目第6区営・区民住宅	鉄筋コ	4階建	17	10	7	0	4	3	0	0	3DK 2LDKS 1K	4 6 7	平成9年2月
40市谷台町第1区営・区民住宅	鉄筋コ	5階建	32	17	15	4	7	4	0	0	3DK 2DK 1K	17 4 11	〃9年4月
41新小川町第2区営・区民住宅	鉄筋コ	7階建	26	11	15	0	6	4	5	0	3DK 2DK 1DK	11 5 10	〃9年4月
42南榎町第1区営・区民住宅	鉄筋コ	4階建	38	11	27	3	12	8	4	0	3DK 2DK 1DK	11 7 10	〃9年10月
43三栄町第1区営・区民住宅	鉄筋コ	4階建	19	10	9	0	5	4	0	0	3DK 2LDK 1DK	3 7 9	〃9年12月
44住吉町第2区営・区民住宅	鉄筋コ	5階建	19	1	18	3	8	5	2	0	2DK 1DK	8 11	〃12年3月
45上落合三丁目第2区営住宅	鉄筋コ	4階建	14	0	14	4	7	1	1	1	1DK 2DK 2LDK	7 5 2	〃13年4月
46若松町第1区営・区民住宅	鉄筋コ	6階建	24	10	14	3	6	3	2	0	1DK 1DKS 2DK 3LDK	8 3 3 10	〃14年4月
47市谷砂土原二丁目第1区営住宅	鉄筋コ	9階建	24	0	24	3	10	6	5	0	1DK 2DK 3DK	13 6 5	〃17年4月

(注) 「鉄筋コ」は、「鉄筋コンクリート」の略。
「軽量鉄」は、「軽量鉄骨造」の略。
「木造モ」は、「木造モルタル」の略。
「鉄骨筋」は、「鉄骨鉄筋コンクリート造」の略。

(都市計画部住宅課)

16 借上事業住宅一覧

(平成24年4月1日現在)

住宅名	区分	構造・規模	型別戸数			間取	戸数	管理開始年月
			合計	世帯	単身			
総計			戸 16	戸 4	戸 12		戸 16	
1西早稲田三丁目第2事業住宅		鉄筋コンクリート造4階建	2	0	2	2DK	2	平成元年8月
2下落合四丁目第1事業住宅		木造2階建	1	0	1	1K	1	〃元年8月
3大久保二丁目第1事業住宅		軽量鉄骨造3階建	1	0	1	1K	1	〃元年9月
4西早稲田三丁目第3事業住宅		木造2階建	1	0	1	1K	1	〃2年3月
5北新宿二丁目第1事業住宅		木造2階建	2	1	1	1DK	2	〃2年6月
〃		〃	1	1	0	2K	1	〃2年6月
6北新宿二丁目第3事業住宅		木造2階建	1	1	0	その他	1	〃2年10月
7北新宿三丁目第3事業住宅		鉄骨ALC造3階建	1	0	1	1DK	1	〃2年10月
〃		〃	1	0	1	1DK	1	〃3年1月
8西新宿五丁目第1事業住宅		鉄筋コンクリート造11階建	1	0	1	1DK	1	〃4年2月
9北新宿四丁目第1事業住宅		鉄筋コンクリート造5階建	1	0	1	1K	1	〃4年3月
10西新宿八丁目第1事業住宅		鉄筋コンクリート造5階建	1	0	1	2DK	1	〃4年8月
11西早稲田三丁目第4事業住宅		鉄骨コンクリート造3階建	1	0	1	2K	1	〃16年5月
12西新宿八丁目第2事業住宅		鉄骨鉄筋コンクリート造13階建	1	1	0	2DK	1	〃10年8月

(都市計画部住宅課)

17 児童館・児童コーナー

(平成24年4月1日現在)

名称	所在地	電話番号	敷地面積 (㎡)	延床面積 (㎡)	定員	開設年月日	備考
本塩町児童館	本塩町8	3350-1456	446	352	100	H4. 2. 1	ことぶき館併設
北山伏児童館	北山伏町2-17	3269-7196	776	361	100	S45. 7. 6	ことぶき館併設
中町児童館	中町25	3267-3321	1,406	293	100	S58. 10. 1	こども園・ことぶき館・図書館併設
東五軒町児童館	東五軒町5-24	3269-6895	1,167	253	70	S50. 10. 1	保育所・ことぶき館併設
薬王寺児童館	市谷薬王寺町51	3353-6625	942	645	140	S46. 5. 1	ことぶき館併設
早稲田南町児童館	早稲田南町50	5287-4321	1,049	288	80	S48. 4. 1	保育所・地域交流館・区営住宅併設
富久町児童館	富久町22-21	3357-7638	878	606	110	S44. 7. 1	保育所併設 平成15年改築
百人町児童館	百人町2-18-21	3368-8156	1,019	467	140	S50. 2. 1	保育所・地域交流館併設
高田馬場第一児童館	高田馬場3-18-21	3368-8167	-	765	185	S45. 5. 1	旧戸塚第三幼稚園舎改修後H22. 7移転
高田馬場第二児童館	高田馬場1-4-17	3200-5038	1,551	498	150	S47. 4. 1	保育所・ことぶき館併設
上落合児童館	上落合2-28-8	3360-1413	-	482	100	S59. 7. 1	地域交流館併設。民間ビル1階の一部使用
中井児童館	中井1-8-12	3361-0075	901	381	90	S39. 12. 1	子ども園併設
西落合児童館	西落合1-31-24	3954-1042	1,325	686	165	S48. 5. 1	保育所併設
北新宿第一児童館	北新宿2-3-7	3369-5856	2,078	468	90	S41. 5. 1	こども園・地域交流館・特別出張所・地域センター併設 平成6年改築
北新宿第二児童館	北新宿3-20-2	3365-1121	3,375	539	100	S57. 4. 1	保育所・ことぶき館・図書館・生涯学習館併設
西新宿児童館	西新宿4-35-28	3377-9352	5,802	444	100	H16. 4. 1	旧学校施設内に併設
信濃町子ども家庭支援センター児童コーナー	信濃町20	3357-6851	1,138	2,573	140	S47. 4. 1	保育所・シニア活動館併設
榎町子ども家庭支援センター児童コーナー	榎町36	3269-7304	269	1,307	150	H6. 4. 26	
中落合子ども家庭支援センター児童コーナー	中落合2-7-24	3952-7751	2,427	2,014	120	S53. 4. 1	保育所・ことぶき館併設
子ども総合センター児童コーナー	新宿7-3-29	3232-0695	8,286	5,321	120	H23. 4. 1	

(子ども家庭部子ども総合センター)

18 ことぶき館・高齢者いこいの家

(平成24年4月1日現在)

名称	所在地	電話番号	敷地面積 (㎡)	延床面積 (㎡)	定員(名)	開設年月日	備考
本塩町ことぶき館	本塩町8	3350-1456	446	507	100	H4. 2. 1	児童館併設
東五軒町ことぶき館	東五軒町5-24	3269-6895	1,167	416	60	S50. 10. 1	児童館・保育所併設
北山伏ことぶき館	北山伏町2-17	3269-7197	776	338	80	S45. 7. 6	児童館併設
中町ことぶき館	中町25	3267-3321	1,406	251	50	S58. 10. 1	児童館・こども園・図書館併設
薬王寺ことぶき館	市谷薬王寺町51	3353-6625	942	401	80	S46. 5. 1	児童館併設
戸山ことぶき館	戸山2-27-2	3204-2422	1,970	417	110	S53. 4. 1	
大久保ことぶき館	大久保1-4-1	3209-0802	846	267	60	S43. 5. 1	保育所併設
高田馬場第二ことぶき館	高田馬場1-4-17	3200-5038	1,551	516	130	S47. 4. 1	児童館・保育所併設
中落合ことぶき館	中落合2-7-24	3952-7163	2,427	302	100	S53. 4. 1	保育所・子ども家庭支援センター併設 平成11年改築
北新宿第二ことぶき館	北新宿3-20-2	3365-1121	3,375	420	100	S57. 4. 1	児童館・保育所・図書館・生涯学習館併設
西新宿ことぶき館	西新宿4-8-35	3377-9380	937	174	50	S42. 6. 1	
清風園 (高齢者いこいの家)	中落合1-7-26	3951-0086	2,534	1,265	150	S37. 9. 27	昭和40年 都から移管 昭和53年土地譲渡 55年改築 昭和63年増築

(福祉部高齢者福祉課)

19 シニア活動館

(平成24年4月1日現在)

名称	所在地	電話番号	敷地面積 (㎡)	延床面積 (㎡)	定員	開設年月日	備考
高田馬場シニア活動館	高田馬場3-39-29	3362-4560	408	531	140	H20. 4. 1	
信濃町シニア活動館	信濃町20	5369-6737	1,138	447	120	H21. 4. 1	保育所・子ども家庭支援センター併設

(福祉部高齢者福祉課)

20 地域交流館

(平成24年4月1日現在)

名称	所在地	電話番号	敷地面積 (㎡)	延床面積 (㎡)	定員 (名)	開設年月日	備考
早稲田南町地域交流館	早稲田南町50	3208-2552	1,049	327	70	H21. 4. 1	保育所・児童館・区営住宅併設
西早稲田地域交流館	西早稲田1-22-2	5286-8311	115 共有持分	510	100	H21. 4. 1	
新宿地域交流館	新宿5-3-13	3341-8955	764	247	40	H22. 4. 1	保育所併設
山吹町地域交流館	山吹町342	3269-6189	195	237	40	H22. 4. 1	昭和62年増築
上落合地域交流館	上落合2-28-8	3360-1414	-	510	100	H22. 4. 1	児童館併設。民間ビル1・2階の一部使用
北新宿地域交流館	北新宿2-3-7	3369-5856	2,078	347	80	H22. 4. 1	特別出張所・地域センター・児童館・こども園併設 平成6年改築
下落合地域交流館	下落合3-12-33	3951-0023	427	311	60	H23. 4. 1	
百人町地域交流館	百人町2-18-21	3368-8156	1,019	340	100	H24. 4. 1	児童館・保育所併設

(福祉部高齢者福祉課)

2.1 子ども家庭支援センター・子ども総合センター

(平成24年4月1日現在)

名称	所在地	電話番号	相談専用	延床面積(m ²)	開設年月日	備考
中落合子ども家庭支援センター	中落合2-7-24	3952-7752	3952-7752	696	H12.2.15	ことぶき館・保育所併設
榎町子ども家庭支援センター	榎町36	3269-7304	3269-7345	1,307	H21.4.1	
信濃町子ども家庭支援センター	信濃町20	3357-6851	3357-6855	925	H21.4.1	シニア活動館・保育所併設
子ども総合センター	新宿7-3-29	3232-0673	3232-0675	5,321	H23.4.1	

(子ども家庭部子ども総合センター)

2.2 特別養護老人ホーム

(平成24年4月1日現在)

名称	所在地	電話番号	敷地面積	延床面積	定員	開設年月日	備考
あかね苑	北山伏町2-12	3266-1811	2,569 m ²	2,670 m ²	60名	H2.6.1	H17.4.1社会福祉法人による自主事業化開始 設置、運営：アゼリヤ会
北新宿 (かしわ苑)	北新宿3-27-6	3363-3291	2,169	3,811	80	H7.1.24	H17.4.1社会福祉法人による自主事業化開始 設置、運営：新宿区社会福祉事業団

(福祉部地域福祉課)

2.3 高齢者総合相談センター(地域包括支援センター)

(平成24年4月1日現在)

名称	所在地等	電話番号	備考
新宿区役所	歌舞伎町1-4-1 新宿区役所福祉部高齢者福祉課 高齢者相談係・高齢者事業係	5273-4593 5273-4594	平成25年1月戸山シニア活動館へ移転予定
四谷	左門町9 玉盛ビル 1階	5367-6770	
筆筒町	北山伏町2-12 特別養護老人ホームあかね苑新館内	3266-0753	
榎町	弁天町50 牛込保健センター1階	5227-1757	
若松町	若松町25-19 Fiss 1階	5292-0710	
大久保	百人町2-8-13 新宿区社会福祉協議会 1階	5332-5585 3203-3143	
戸塚	高田馬場1-17-20 聖母ホーム内	3953-4080	
落合第一	中落合2-5-21 パインフィールドビル 3階	5348-5566	
落合第二	上落合2-22-11 西新宿成和ビル 4階	5338-9531	
柏木・角筈	西新宿7-21-21		

(福祉部高齢者福祉課・介護保険課)

2.4 高齢者在宅サービスセンター

(平成24年4月1日現在)

名称	所在地	電話番号	敷地面積	延床面積	開設年月日	備考
あかね苑	北山伏町2-12	3266-1811	m ² -	m ² 1,338	H2.6.1	H17.4.1社会福祉法人による自主事業化開始 設置、運営：アゼリヤ会
細工町	細工町1-3	3269-1331	739	1,375	H3.12.9	H17.4.1社会福祉法人による自主事業化開始 設置、運営：新宿区社会福祉事業団
若葉	若葉3-6	5269-0531	671	1,295	H4.6.1	
中落合	中落合1-7-1	5982-8741	1,795	1,031	H5.5.17	
北新宿	北新宿3-27-6	3363-3292	-	932	H7.2.1	
百人町	百人町3-30-2	3368-3501	-	1,245	H10.3.27	H17.4.1指定管理者による管理開始 指定法人：新宿区社会福祉事業団
東戸山	戸山2-34-2	5291-1791	-	298	H13.2.1	H17.4.1指定管理者による管理開始 指定法人：アゼリヤ会

(福祉部地域福祉課)

2.5 作業宿泊所

(平成24年4月1日現在)

名称	所在地	電話番号	敷地面積	延床面積	開設年月日	備考
百人町	百人町1-25-19	-	m ² 531	m ² 741	S40.5.1	居室23 作業室15

(福祉部地域福祉課)

2.6 元気館

(平成24年4月1日現在)

名称	所在地	電話番号	敷地面積	延床面積	開設年月日	備考
元気館	戸山3-18-1	3202-6291	m ² -	m ² 2,378	H15.7.20	

(健康部健康推進課)

2.7 障害者福祉施設

(平成24年4月1日現在)

名称	所在地	電話番号	敷地面積	延床面積	定員	実人員	開設年月日	備考
障害者福祉センター	戸山1-22-2	3232-3711	m ² 2,000	m ² 2,346	-	-	S60.4.1	新宿福祉作業所・ 備蓄倉庫併設
新宿生活実習所	弁天町50	5229-5850	-	1,721	50	50	H10.4.1	牛込保健センター に併設
新宿福祉作業所	戸山1-22-2	3232-3715	-	1,325	75	75	S44.4.1	就労継続支援B型
高田馬場福祉作業所	百人町4-4-2	3367-2939	405	859	54	55	H3.4.1	就労継続支援B型

(福祉部障害者福祉課)

2.8 心身障害者通所訓練施設

(平成24年4月1日現在)

名称	所在地	電話番号	敷地面積	延床面積	定員	実人員	開設年月日	備考
あゆみの家	西落合1-30-10	3953-1230	m ² 2,003	m ² 1,785	45名	43名	S46.11.20	昭52.2.1移設 平9.3.14増改築

(福祉部障害者福祉課)

2.9 母子生活支援施設

(平成24年4月1日現在)

区分	施設数	敷地面積	延床面積	開設年月日	備考
区立母子生活支援施設	1所	m ² 4,159	m ² 691	H6.12.1	
私立母子生活支援施設	1所	996	1,516	H22.6.1	

(子ども家庭部子ども家庭課)

3.0 その他の福祉関連施設

(平成24年4月1日現在)

名称	所在地	電話番号
新宿区勤労者・仕事支援センター	新宿7-3-29 新宿ここ・から広場 しごと棟	3208-1450
新宿区社会福祉協議会	高田馬場1-17-20	5273-2941
新宿区社会福祉事業団	北新宿3-27-6	5348-4777
新宿区 シルバー人材センター	新宿7-3-29 新宿ここ・から広場 しごと棟	3209-3181

(地域文化部消費者支援等担当課・福祉部地域福祉課)

3 1 区立保育園

(平成24年4月1日現在)

名称	所在地	電話番号	定員	敷地面積	延床面積	園庭面積	開設年月日	備考
			人	m ²	m ²	m ²		
戸山第一	戸山2-26-101	3202-7879	100	1,194	614	881	S26.8.1	都営住宅併設
弁天町	弁天町50	3268-1337	130	2,222	1,529	352	S28.6.1	生活実習所・保健センター併設
大久保第一	大久保3-11-1	3203-0346	105	1,504	658	845	S31.8.1	区営住宅併設
東五軒町	東五軒町5-24	3269-6820	174	1,603	1,182	362	S40.11.1	児童館・ことぶき館併設
長延	市谷長延寺町8	3260-1335	71	1,152	420	693	S41.12.1	都営住宅併設
大久保第二	大久保1-4-1	3209-0801	80	846	382	224	S43.5.1	ことぶき館併設
西早稲田	西早稲田1-9-30	3209-5294	79	951	409	514	S46.8.1	都営住宅併設
信濃町	信濃町20	3357-6853	110	1,349	839	272	S47.4.1	子ども家庭支援センター・シニア活動館併設
高田馬場第二	高田馬場1-4-17	3209-1433	105	1,551	618	431	S47.4.1	児童館・ことぶき館併設
戸山第二	戸山2-18-101	3203-2385	109	1,551	599	838	S47.9.1	都営住宅併設
早稲田南町	早稲田南町50	3203-7848	78	1,049	514	302	S48.4.1	児童館・地域交流館・区営住宅併設
西落合	西落合1-31-24	3954-1064	107	1,325	741	283	S48.4.1	児童館併設
戸山第三	戸山2-4-101	3203-3177	100	1,499	600	899	S48.6.1	都営住宅併設
百人町	百人町2-18-21	3367-4991	85	1,019	550	339	S50.2.1	児童館・ことぶき館併設
新宿第二	新宿5-3-13	3341-8956	73	764	631	424	S52.7.1	地域交流館併設
中落合第二	中落合2-7-24	3952-7165	116	2,427	868	944	S53.4.1	子ども家庭支援センター・ことぶき館併設
四谷	四谷4-17	3358-1431	151	1,848	1,710	644	S54.4.1	保健センター併設
北新宿第二	北新宿3-20-2	3365-0225	101	3,375	843	518	S57.4.1	児童館・ことぶき館・生涯学習館・図書館併設
富久町 【公設民営】(※1)	富久町22-21	3357-7720	149	878	989	254	H15.4.1	児童館併設・公設民営

※1 富久町保育園は、社会福祉法人新栄会を指定管理者に指定。

(子ども家庭部保育課)

3 2 私立保育園

(平成24年4月1日現在)

名称	所在地	電話番号	定員	敷地面積	延床面積	園庭面積	開設年月日	備考
			人	m ²	m ²	m ²		
1 二葉南元	南元町4	3351-3819	61	1,333	639	174	S26.12.1	
2 至誠会	河田町10-13	3341-4677	180	1,209	1,347	446	S48.4.1	
3 八幡神社愛育園	上落合1-26-19	3368-3939	76	1,324	311	330	S32.3.27	
4 よろい	北新宿3-16-18	3369-3678	60	717	380	176	S31.12.26	
5 獅子吼	中井2-8-6	3951-0759	80	607	416	310	S30.5.4	
6 東京母子愛育会	北新宿4-21-14	3369-6005	100	561	510	265	S23.7.1	
7 新宿成子坂 愛育園	西新宿6-7-39	3342-6907	125	637	644	290	S24.9.27	
8 新栄	百人町3-21-14	3371-0246	78	1,070	597	224	S49.4.1	
9 エイビイシイ	大久保2-11-5	3232-9633	70	170	341	0	H13.4.1	
エイビイシイ分園	大久保2-16-1		20	92	147	0	H23.4.1	
10 原町みゆき	原町2-43	3356-2663	160	3,762	1,320	582	H16.4.1	
11 新宿せいが	下落合2-10-20	3954-4190	115	783	1,279	114	H19.4.1	
12 オルト	高田馬場3-40-3	5332-7081	122	1,452	1,764	247	H22.4.1	
13 新宿こだま	中落合4-25-19	5988-7807	105	796	774	277	H23.4.1	
14 新宿三つの木保育園 もりさんかくしかく	大京町29	6457-4455	80	592	1,141	210	H23.10.1	

(子ども家庭部保育課)

3 3 区立子ども園

(平成24年5月1日現在)

名称	所在地	電話番号	定員	敷地面積	延床面積	開設年月日	備考
1 四谷	四谷2-6	5369-3775	162	-	1,323	H19.4.1	
2 あいじつ	北町17	3266-0189	183	-	1,134	H22.4.1	
3 西新宿	西新宿4-35-5	3299-7727	132	-	1,312	H23.4.1	
4 柏木(乳児園舎)	北新宿2-3-7	3369-5855	51	-	580	H23.4.1	
(幼児園舎)	北新宿2-11-1	3227-2118	70	-	333	H24.1.1	
5 おちごなかい	上落合3-1-6	3227-2048	100	-	585	H24.4.1	

(子ども家庭部子ども園推進課)

3 4 区立幼稚園

(平成24年5月1日現在)

名称	所在地	電話番号	定員	敷地面積	延床面積	開設年月日	備考
1 津久戸	津久戸町2-2	3266-0129	60	-	530	S36.4.1	
2 江戸川	水道町1-28	3266-0154	-	-	304	S36.4.1	休園
3 市谷	市谷山伏町1-3	3266-0184	77	-	677	S40.4.1	
4 早稲田	早稲田南町25	3205-9086	60	-	742	S21.4.15	
5 鶴巻	早稲田鶴巻町140	3205-9167	77	-	767	S6.9.5	
6 牛込仲之	市谷仲之町4-33	3358-3880	77	-	521	S22.10.1	
7 富久	富久町7-24	3358-3904	-	-	356	S36.4.1	休園
8 余丁町	若松町13-1	3205-9255	60	-	413	S41.4.1	
9 東戸山	戸山2-34-101	3202-7880	77	3,079	1,042	S40.4.1	借地(都有地)
10 四谷第六	大京町30	3358-3774	77	-	679	S36.4.1	
11 花園	新宿1-22-1	3353-8277	77	-	429	H7.4.1	
12 大久保	大久保1-1-21	3205-9425	77	-	635	S39.4.1	
13 戸山	百人町2-1-38	3205-9489	30	-	600	S42.4.1	
14 戸塚第一	西早稲田3-10-12	3205-9567	60	-	445	S41.4.1	
15 戸塚第二	高田馬場1-25-21	3205-9609	77	-	736	S39.4.1	
16 戸塚第三	高田馬場3-18-21	3227-2039	-	-	760	S36.4.1	休園
17 落合第一	中落合2-13-27	3565-0826	-	-	725	S40.4.1	休園 (24.8.1廃止予定)
18 落合第二	上落合2-10-23	3227-1944	-	-	613	S41.4.1	休園
19 落合第三	西落合1-12-20	3565-0914	77	-	434	S39.4.1	
20 落合第四	下落合2-9-34	3565-0939	77	-	769	S36.4.1	
21 落合第六	西落合4-11-21	3565-0875	-	-	449	S42.4.1	休園
22 淀橋第四	北新宿3-17-1	3227-2165	77	-	618	S42.4.1	
23 西戸山	百人町4-7-1	3362-0400	77	1,438	544	S36.4.1	借地(国有地)

(教育委員会事務局学校運営課)

3 5 私立幼稚園

(平成24年5月1日現在)

名称	所在地	電話番号	学級数	開設年月日	備考
1 牛込成城	原町3-87	3341-5058	4	S30.1.21	
2 おおや	高田馬場2-8-18	3200-7506	7	S28.8.10	
3 下落合みどり	中落合4-3-1	3953-6112	4	S27.8.27	
4 戸山	戸山2-7-2	3203-6834	3	S28.9.10	
5 豊多摩	西落合4-8-18	3951-5982	3	S8.6.14	
6 伸びる会	上落合2-25-19	3361-5020	12	S24.2.23	
7 目白ヶ丘	下落合2-15-11	3951-2115	3	S26.5.10	
8 目白平和	下落合3-14-25	3954-0448	6	S24.12.28	
9 四谷新生	四谷1-14	3357-7036	3	S30.8.16	
10 淀橋	西新宿6-12-37	3342-5568	3	S29.1.25	

(教育委員会事務局学校運営課)

3 6 区立小学校

(平成24年5月1日現在)

名称	所在地	電話番号	児童数	教員数	学級数		教室数		校地面積	校舎面積	校庭面積	開校年
					普通	特別支援	普通	特別				
					学級	学級	教室	教室				
1 津久戸	津久戸町2-2	3266-1601	259	17	10		10	11	4,740	4,751	1,313	明治37年
2 江戸川	水道町1-28	3266-1602	76	12	6		6	11	4,534	3,528	1,958	明治38年
3 市谷	市谷山伏町1-3	3266-1603	512	23	16		16	9	6,051	4,381	2,979	明治39年
4 愛日	北町26	3266-1604	226	18	10	1	11	8	4,533	4,245	1,784	明治13年
5 早稲田	早稲田南町25	3205-9501	520	24	17		17	9	8,471	5,949	2,455	明治33年
6 鶴巻	早稲田鶴巻町140	3205-9502	149	12	6		6	13	5,417	4,851	1,964	大正14年
7 牛込仲之	市谷仲之町4-33	3358-3762	216	15	8		8	11	5,184	4,996	2,041	明治41年
8 富久	富久町7-24	3358-3763	90	12	6		6	12	4,622	4,415	1,808	昭和6年
9 余丁町	若松町13-1	3205-9503	404	20	12		12	10	7,623	4,771	2,276	明治35年
10 東戸山	戸山2-34-2	3205-9504	250	19	10	2	12	18	14,890	7,393	8,388	昭和24年
11 四谷	四谷2-6	5369-3776	421	19	13		13	13	6,564	5,994	2,205	平成19年
12 四谷第六	大京町30	3358-3767	192	14	8		8	11	5,516	5,471	1,916	大正15年
13 花園	新宿1-22-1	3353-8276	159	15	6	2	8	9	4,154	5,733	1,432	平成7年
14 大久保	大久保1-1-21	3205-9506	198	16	7		7	16	7,398	4,950	2,464	明治12年
15 天神	新宿6-14-2	3358-3769	79	17	6	4	6	22	7,425	5,226	2,831	大正11年
16 戸山	百人町2-1-38	3205-9507	380	17	12		12	18	7,052	6,484	2,438	大正7年
17 戸塚第一	西早稲田3-10-12	3205-9508	371	19	12		12	16	6,515	5,598	2,593	明治9年
18 戸塚第二	高田馬場1-25-21	3205-9509	168	16	6	4	6	16	6,169	4,849	2,336	大正7年
19 戸塚第三	高田馬場3-18-21	3227-2101	133	12	6		6	13	6,056	4,021	2,709	大正15年
20 落合第一	中落合2-13-27	3565-0940	409	22	12	3	12	13	8,360	4,670	2,217	明治25年
21 落合第二	上落合2-10-23	3227-2102	314	22	12	3	15	10	8,419	4,867	2,691	大正14年
22 落合第三	西落合1-12-20	3565-0941	437	19	13		13	13	6,028	4,630	2,207	昭和4年
23 落合第四	下落合2-9-34	3565-0942	360	19	12		12	18	8,639	5,615	2,234	昭和7年
24 落合第五	上落合3-1-6	3227-2103	84	12	6		6	11	6,977	5,019	1,872	昭和29年
25 落合第六	西落合4-11-21	3565-0943	150	12	6		6	12	6,298	3,298	2,988	昭和33年
26 淀橋第四	北新宿3-17-1	3227-2105	269	17	9		9	15	6,922	4,951	2,354	大正9年
27 柏木	北新宿2-11-1	3227-2104	318	22	12	2	14	11	6,834	4,661	2,464	平成9年
28 西新宿	西新宿4-35-5	3373-6031	205	12	7		7	12	14,440	8,080	5,129	平成9年
29 西戸山	百人町4-2-1	3227-2107	485	21	15		15	11	8,136	5,620	1,767	昭和26年

(注) 特別支援欄には通級指導学級を含む。

(教育委員会事務局教育指導課・学校運営課)

3 7 区立中学校

(平成24年5月1日現在)

名称	所在地	電話番号	生徒数	教員数	学級数		教室数		校地面積	校舎面積	校庭面積	開校年
					普通	特別支援	普通	特別				
					学級	学級	教室	教室				
1 牛込第一	北山伏町4-1	3266-1605	319	19	9		9	20	7,131	5,210	2,572	昭和22年
2 牛込第二	喜久井町20	3205-9671	204	17	7		7	20	8,264	4,913	4,325	昭和22年
3 牛込第三	市谷加賀町1-3-1	3266-1606	244	21	8	2	8	19	12,396	5,435	5,766	昭和22年
4 四谷	四谷1-12	3358-3771	268	22	8	2	9	21	11,308	6,184	4,100	平成13年
5 西早稲田	戸山3-20-2	3205-9674	360	23	11		11	29	13,415	9,164	7,371	平成17年
6 落合	下落合2-24-6	3565-0701	275	19	8		8	18	9,687	6,519	3,666	昭和22年
7 落合第二	西落合1-6-5	3565-0702	329	21	10	1	10	23	10,259	6,812	5,509	昭和23年
8 西新宿	西新宿8-2-44	5330-0661	135	20	5	3	7	23	9,242	7,511	3,846	平成9年
9 新宿	新宿6-15-22	3357-6191	255	23	8	1	10	25	11,928	9,290	4,090	平成17年
10 新宿西戸山	百人町4-3-1	3227-2110	423	24	12		12	23	8,028	9,990	2,289	平成23年

(注) 特別支援欄には通級指導学級を含む。

(教育委員会事務局教育指導課・学校運営課)

38 特別支援学校

(平成24年5月1日現在)

名称	所在地	電話番号	児童・生徒数	教員数	学級数	校地面積	校舎面積	校庭面積	開校年
新宿養護学校	西新宿4-20-11	5351-1233	39人	32人	13学級	2,636㎡	3,093㎡	355㎡	昭和53年

(教育委員会事務局教育指導課・学校運営課)

39 特別支援学級

(平成24年5月1日現在)

名称	所在地	電話番号	児童・生徒数	学級数	教員数	学校名	開設年月日	備考
1 若竹学級	北町26	3266-1604	7人	1数	2人	愛日小学校	S33.7.1	知的障害
2 若草学級	戸山2-34-2	3205-9504	13	2	3	東戸山小学校	S35.4.1	知的障害
3 新苑学級	新宿1-22-1	3353-8276	14	2	3	花園小学校	S29.9.20	知的障害
4 青空学級	新宿6-14-2	3358-4098	(41)	4	5	天神小学校	H17.4.1	情緒障害
5 生活学級	高田馬場1-25-21	3205-9605	(40)	4	5	戸塚第二小学校	S48.5.14	情緒障害
6 八千草学級	中落合2-13-27	3565-0946	(25)	3	4	落合第一小学校	H23.4.1	情緒障害
7 若葉学級	上落合2-10-23	3227-2102	24	3	4	落合第二小学校	S38.6.1	知的障害
8 柏葉学級	北新宿2-11-1	3227-2086	13	2	3	柏木小学校	S34.4.1	知的障害
1 たちばな学級	市谷加賀町1-3-1	3266-5565	(13)	2	3	牛込第三中学校	H22.4.1	情緒障害
2 新苑学級	四谷1-12	3358-3787	12	2	3	四谷中学校	S30.5.16	知的障害
3 赤土学級	西落合1-6-5	5982-5011	(8)	1	2	落合第二中学校	H18.4.1	情緒障害
4 E組	西新宿8-2-44	5330-0665	20	3	4	西新宿中学校	S34.4.7	知的障害
5 若草学級	新宿6-15-22	3357-6193	6	1	2	新宿中学校	S35.4.1	知的障害

(注) () は通級学級

(教育委員会事務局教育指導課・学校運営課)

40 教育文化施設

(平成24年4月1日現在)

名称	所在地	電話番号	敷地面積	延床面積	開設年月日	備考
女神湖高原学園	長野県北佐久郡立科町大字戸田八ヶ野字赤沼平994	0267-55-6100	95,107	7,995	H7.7.1	立科町有地を借地
教育センター	大久保3-1-2 新宿コスミックセンター内	3232-2713		5,264	S42.8.1	平成4年 現在地に移転
三栄町生涯学習館	本塩町2	3341-1024		728	S38.12.9	H23.6から本塩町2
赤城生涯学習館	赤城元町1-3	3269-2400	808	694	S38.11.15	
戸山生涯学習館	戸山2-11-101	3207-1181		1,315	S55.4.25	戸山図書館併設
北新宿生涯学習館	北新宿3-20-2	3365-3541		868	S57.4.1	北新宿第二保育園・児童館・ことぶき館・北新宿図書館・備蓄倉庫併設
住吉町生涯学習館	住吉町13-3	3351-6566	481	694	S62.4.1	H8.2.6改築
西戸山生涯学習館	百人町4-7-1	3368-3221		534	S41.12.27	西戸山幼稚園併設
区民ギャラリー	西新宿2-11-4	3348-6277		601	H2.6.1	H16.4.1環境学習情報センターに一部移管
ギャラリーオーガード“みるっく”	歌舞伎町1-30 (新宿大ガード下歩道)				H5.4.20	
新宿歴史博物館	三栄町22	3359-2131	2,957	3,846	H1.1.29	
林芙美子記念館	中井2-20-1	5996-9207	1,732	253	H4.3.22	
佐伯祐三アトリエ記念館	中落合2-4-21	5988-0091	602	60	H22.4.28	新宿区立佐伯公園内に設置
中央図書館	下落合1-9-8	3364-1421		4,674	S47.4.18	西部公園事務所・西部工事事務所併設
こども図書館	下落合1-9-8	3364-1421		523	H18.5.1	H18.5中央図書館2階に開設
区役所内分室	歌舞伎町1-4-1	3209-1111		53	S60.1.26	区役所本庁舎内
四谷図書館	内藤町87	3341-0095		2,399	S26.3.25	四谷区民センター内
鶴巻図書館	早稲田鶴巻町521	3208-2431	247	654	S49.9.5	
西落合図書館	西落合4-13-17	3954-4373	541	527	S54.4.11	
戸山図書館	戸山2-11-101	3207-1191		1,121	S55.4.26	戸山生涯学習館併設
北新宿図書館	北新宿3-20-2	3365-4755		593	S57.4.1	北新宿第二保育園・児童館・ことぶき館・北新宿生涯学習館・備蓄倉庫併設
中町図書館	中町25	3267-3121		515	S58.10.1	中町保育園・児童館・ことぶき館併設
角筈図書館	西新宿4-33-7	5371-0010		1,042	H1.9.5	角筈区民センター内
大久保図書館	大久保2-12-7	3209-3812		730	H6.5.6	大久保区民センター内

(地域文化部生涯学習コミュニティ課・文化観光国際課・教育委員会事務局・教育支援課・中央図書館)

4 1 ミニ博物館

(平成24年5月1日現在)

館名	所在地	電話	種別	開館年月日	備考	
1号館	染の里二葉苑	上落合2-3-6	3368-8133	伝統工芸・地場産業	H4. 3. 9	
2号館	須賀神社三十六歌仙絵	須賀町5	3351-7023	郷土史・文化財	H4. 12. 24	
3号館	つまみかんざし博物館	高田馬場4-23-28 ヒルズ ISHIDA401	3361-3083	伝統工芸	H5. 10. 6	
4号館	十二社熊野神社の文化財	西新宿2-11-2	3343-5521	郷土史・文化財	H6. 12. 25	
5号館	内藤新宿太宗寺の文化財	新宿2-9-2	3356-7731	郷土史・文化財	H7. 3. 25	
6号館	目白学園遺跡	中落合4-31-1	5996-3115	郷土史・文化財	H8. 3. 25	
7号館	東京染ものがたり博物館	西早稲田3-0-14	3987-0701	伝統工芸・地場産業	H9. 3. 24	

(地域文化部文化観光課)

4 2 運動施設

(平成24年5月1日現在)

区分	名称	所在地	電話番号	敷地面積 ㎡	延床面積 ㎡	開設年月日	備考
体育館	新宿スポーツセンター	大久保3-5-1	3232-0171	7,174	14,950	S59. 10. 10	土地は都所有
	新宿コズミックスポーツセンター	大久保3-1-2	3232-7701	4,791	14,557	S35. 3. 15	H4. 10. 10改築
	大久保スポーツプラザ	大久保3-7-42	5285-1477	7,599	1,428	H9. 5. 1	
野球場	西戸山公園	百人町4-1	3364-1515	7,902		S28. 4. 1	1面
	落合中央公園	上落合1-2	3362-9440	7,506		S47. 4. 1	1面、土地は都所有
	西落合公園少年	西落合2-19	3954-3889	5,304		S42. 9. 30	1面(他テニスコート1面)
庭球場	甘泉園公園	西早稲田3-5	3202-7899	1,535		S40. 10. 26	2面
	西落合公園	西落合2-19	3954-3889	1,578		S44. 3. 20	2面
	落合中央公園	上落合1-2	3362-9440	934		S47. 4. 1	1面、土地は都所有
	大久保スポーツプラザ	大久保3-7-42	5285-1477	7,599	1,330	H9. 5. 1	2面
運動広場	北新宿多目的	北新宿3-20		2,396		S58. 5. 26	1面、みどり公園課と共同使用
	戸山多目的	戸山3-2		12,522		S63. 6. 1	2面、土地は都所有
	妙正寺川公園	中野区松が丘1-33	070-6450-5007	9,594		H10. 2. 1	1面、土地は都・新宿区・中野区共有 新宿区・中野区共同使用
	旧淀橋中学校多目的運動広場	北新宿1-21-10		3,400		H21. 10. 1	
	千代田区立外濠公園	市谷本村町千代田区五番町	3341-1731	20,222		H12. 4. 1	3面、土地は国所有 新宿区・千代田区共同使用
	新宿ここ・から広場多目的運動広場	新宿7-3-29	3232-8804	2,332		H23. 4. 6	談話コーナー 更衣室

(地域文化部生涯学習コミュニティ課)

4 3 学校施設開放

(平成24年4月1日現在)

学 校 名	校庭スポーツ 開放 (夜間含む)	施設開放 (体育館・ 特別教室等)	体育館 夜間 個人開放	プール 開放 (個人)	地域スポーツ・文化事業 (小学校校庭開放、スポーツ 交流会、子どもの居場所づ くりを統合)	備考
1 津久戸小学校		○		○	○	
2 江戸川小学校		○		○	○	
3 市谷小学校		○		○	○	
4 愛日小学校		○		○	○	
5 早稲田小学校		○		○	○	
6 鶴巻小学校		○		○	○	
7 牛込仲之小学校		○		○	○	
8 富久小学校		○		○	○	
9 余丁町小学校		○		○	○	
10 東戸山小学校	○	○		○	○	
11 四谷小学校	○	○		○	○	
12 四谷第六小学校		○		○	○	
13 花園小学校	○	○		○	○	
14 大久保小学校		○		○	○	
15 天神小学校		○		○	○	
16 戸山小学校		○		○	○	
17 戸塚第一小学校		○		○	○	
18 戸塚第二小学校		○		○	○	
19 戸塚第三小学校		○		○	○	
20 落合第一小学校		○		○	○	
21 落合第二小学校		○		○	○	
22 落合第三小学校		○		○	○	
23 落合第四小学校		○		○	○	
24 落合第五小学校		○		○	○	
25 落合第六小学校		○		○	○	
26 淀橋第四小学校		○		○	○	
27 柏木小学校		○		○	○	
28 西新宿小学校	○	○		○	○	
29 西戸山小学校		○		○	○	
30 旧四谷第三小学校		○				
31 牛込第一中学校		○	○		○	
32 牛込第二中学校		○			○	
33 牛込第三中学校	○	○			○	
34 四谷中学校	○	○	○		○	
35 新宿中学校	○	○	○	○	○	
36 落合中学校	○	○		○	○	
37 落合第二中学校		○			○	
38 西新宿中学校	○	○		○	○	
39 新宿西戸山中学校	○	○		○	○	
40 西早稲田中学校	○	○		○		
41 新宿養護学校		○				

(地域文化部生涯学習コミュニティ課)

4 4 保健所等

(平成24年4月1日現在)

名称	所在地	電話番号	敷地面積 m ²	延床面積 m ²	開設 年月日	備考
新宿区保健所	新宿5-18-21	3209-1111	第二分庁分館		H11.4.1	平成11.4.13保健所を統合。平成16.2左記に移設。
牛込保健センター	弁天町50	3260-6231	2,222	1,450	S23.10.1	昭和26.9左記に移設。50.4都から移管。51.4改築。弁天町保育園併設。平成11.4.1から保健センター化
四谷保健センター	四谷4-17	3351-5161	1,963	650	S23.10.1	昭和25.9左記に移設。50.4都から移管。54.3改築。四谷保育園併設。平成11.4.1から保健センター化。23.2改築。
西新宿保健センター	西新宿7-5-8	3369-7118	2,756	1,733	S23.10.1	昭和25.8左記に移設。46.12改築。50.4都から移管。都税事務所併設。平成11.4.1から保健センター化
落合保健センター	下落合4-6-7	3952-7161	1,649	1,099	S53.4.1	平9.1左記に移設。落合第一特別出張所、落合第一区民センター併設。平成11.4.1から保健センター化
区民健康センター	大久保3-1-1	3208-2222	旧新宿区立戸山中学校		S49.9.1	平成24.4.1左記2カ所に分散移設。大久保3-1-1に新宿区医師会併設。
	大久保3-1-2		新宿区立教育センター			

(健康部健康推進課)

4 5 多目的環境防災広場

(平成24年4月1日現在)

名称	所在地	敷地面積 m ²	延床面積 m ²	小型防火貯水槽	設置年月日	備考
1 白銀町	白銀町1-7	104.29	12.01	5 t・1基	H6.3.18	平成21年建替え
2 西早稲田	西早稲田2-16-10	165.3	30.7	5 t・1基	H6.3.25	平成22年建替え
3 若葉	若葉2-5-2	120.02	28.13	5 t・1基	H7.3.29	
4 百人町	百人町3-8-10	73.28	39.75		H8.3.29	
5 北新宿	北新宿1-25-22	527.24	242.79	5 t・1基	H8.3.29	平成18年建替え
6 西新宿	西新宿8-16-1	82.5	242.79		H6.11.18	平成23年建替え

(区長室危機管理課)

4 6 防火貯水槽

(平成24年4月1日現在)

設置場所	所在地	数量 基	規模 t	設置年月日	備考
1 戸山東公園	戸山1-19	1	40	S47.12.25	
2 若葉公園	若葉3-4	1	40	S48.3.12	
3 住吉公園	住吉町13	1	40	S48.3.31	
4 つつじの里児童遊園	百人町2-17	1	40	S49.2.4	
5 しんかいばし児童遊園	北新宿3-30	1	40	S49.2.4	
6 新宿遊歩道公園	歌舞伎町1-1	2	40	S49.2.28	
7 葛ヶ谷公園	西落合2-1	1	40	S49.3.15	
8 清水川橋公園	下落合1-1	1	40	S49.6.11	
9 矢来公園	矢来町38	1	40	S49.12.16	
10 大東橋公園	北新宿4-32	1	40	S49.12.26	
11 早稲田公園	早稲田南町37	1	40	S51.2.21	
12 宮田橋公園	高田馬場3-8	1	40	S51.8.23	
13 市谷小学校	市谷山伏町1-3	1	100	S52.4.27	
14 福祉部地域福祉課高田馬場一丁目事務所	高田馬場1-17-20	1	40	S52.6.28	
15 もとまち公園	南元町4	1	40	S52.10.14	
16 榎町公園	東榎町11	1	40	S52.10.14	
17 蜀江坂公園	北新宿2-3	1	40	S52.10.14	
18 山伏公園	北山伏町1	1	40	S53.2.9	
19 中落合公園	中落合1-5	1	40	S53.2.9	
20 西坂公園	中落合2-7	1	40	S53.9.4	
21 大京公園	大京町14	1	40	S53.9.4	
22 加賀公園	市谷加賀町2-4	1	40	S54.3.31	
23 戸塚公園	高田馬場3-40	1	40	S54.3.31	
24 八幡公園	上落合1-7	1	40	S54.3.31	
25 よつや児童遊園	四谷2-8	1	40	S54.3.31	
26 東大久保児童遊園	新宿7-26	1	40	S54.3.31	
27 新宿文化センター	新宿6-14-1	1	40	S54.4.1	
28 原町公園	原町3-74	1	40	S54.9.3	
29 抜弁天北公園	新宿7-3	1	40	S54.9.3	
30 まつ川公園	高田馬場2-4	1	40	S55.3.29	

次ページに続く

設置場所	所在地	数量 基	規模 t	設置年月日	備考
31なんど児童遊園	納戸町19	1	40	S55.3.29	
32大久保北公園	大久保2-28	1	40	S55.3.29	
33上落合西公園	上落合3-11	1	40	S55.3.29	
34下落合公園	下落合4-18	1	40	S55.3.29	
35新左門児童遊園	左門町19	1	40	S55.3.29	
36さくら児童遊園	水道町4	1	40	S55.12.13	
37やまぶき児童遊園	山吹町35	1	40	S55.12.13	
38中富久児童遊園	富久町22	1	40	S55.12.13	
39花園西公園	新宿1-32	1	40	S56.3.25	
40新小川公園	新小川町3	1	40	S56.3.25	
41十二社児童遊園	西新宿4-9	1	40	S56.3.25	
42みなか児童遊園	上落合3-16	1	40	S56.3.25	
43東大久保公園	新宿6-14	1	40	S56.12.21	
44中落合児童遊園	中落合2-16	1	40	S56.12.21	
45大久保三角公園	大久保3-9	1	40	S57.12.13	
46中町公園	中町5	1	40	S57.12.13	
47みょうが坂児童遊園	四谷4-23	1	40	S57.12.13	
48荒木公園	荒木町10	1	40	S59.2.6	
49ひばり児童遊園	西落合3-17	1	40	S59.2.6	
50みつば児童遊園	中落合2-25	1	40	S59.2.6	
51障害者福祉センター	戸山1-22-2	1	40	S59.12.15	
52南榎公園	南榎町57	1	40	S60.8.30	
53さつき児童遊園	北新宿1-13	1	40	S61.11.4	
54角筈公園	西新宿4-38	1	40	S61.11.4	
55納戸町公園	納戸町26	1	40	S62.9.29	
56新宿歴史博物館	三栄町22	1	40	S63.3.15	
57かすみ児童遊園	霞ヶ丘町5	1	40	H1.2.8	
58早稲田町備蓄倉庫	早稲田町68-5	1	40	H1.3.31	
59北山伏特別養護老人ホーム	北山伏町2-12	1	40	H1.8.30	
60角筈地域センター	西新宿4-33-7	1	40	H1.9.4	
61百二公園	百人町2-24	1	40	H1.11.21	
62神田上水公園	北新宿4-37	1	40	H1.11.21	
63高田馬場公園	高田馬場4-22	1	40	H2.3.20	
64藤兵衛公園	高田馬場3-21	1	40	H2.3.20	
65本塩町児童館	本塩町8	1	40	H3.3.31	
66西新宿コーポラス	西新宿8-2-37	1	45	H3.4.1	
67細工町高齢者在宅サービスセンター	細工町1-3	1	40	H3.12.1	
68牛込筆筈地域センター	筆筈町15	1	40	H3.12.9	
69若葉高齢者在宅サービスセンター	若葉3-6	1	45	H4.4.1	
70小泉八雲記念公園	大久保1-7	1	40	H4.7.31	
71新宿コズミックセンター	大久保3-1-2	1	40	H4.8.1	
72若宮公園	若宮町20	1	40	H5.8.5	
73西早稲田高齢者作業所	西早稲田2-16-1	1	40	H6.3.1	
74大久保地域センター	大久保2-12-7	2	60・45	H6.4.1	
75高田馬場コーポラス	高田馬場3-42-1	1	40	H6.4.1	
76早稲田南町コーポラス	早稲田南町21	1	45	H6.4.1	
77中落合コーポラス	中落合4-3-11	1	45	H6.4.1	
78ファミリーユ北新宿	北新宿4-36-6	1	45	H6.4.1	
79ファミリーユ矢来町	矢来町18	1	45	H6.6.1	
80北新宿特別養護老人ホーム	北新宿3-27-6	1	50	H7.2.1	
81下落合東公園	下落合3-5	1	40	H7.2.1	
82百人町三丁目ポケットパーク1	百人町3-6	1	40	H7.11.22	
83防災センター	市谷仲之町2-42	1	40	H8.2.1	
84若松地域センター	若松町12-6	1	40	H8.3.22	
85落合第一地域センター	下落合4-6-7	1	60	H8.11.29	
86区営住吉町コーポラス	住吉町15-3	1	45	H8.12.20	
87四谷地域センター	内藤町87	1	100	H9.1.31	
88花園小学校	新宿1-22-1	1	100	H9.2.28	
89落合中学校	下落合2-24-6	1	40	H10.3.31	多目的防火貯水槽
90西早稲田職員防災住宅	西早稲田2-17-23	1	40	H11.7.1	
91榎町地域センター	早稲田町85	1	100	H14.1.31	
92やよい児童遊園	中落合3-14	1	40	H14.6.13	

(区長室危機管理課)

4.7 備蓄倉庫 (平成24年4月1日現在)

名称	所在地	面積
1 津久戸小学校	津久戸町2-2	88
2 戸山小学校	百人町2-1-38	176
3 上落合防災活動拠点	上落合2-26-4	105
4 戸山ことぶき館	戸山2-27-2	72
5 小田急センチュリーハイアット	西新宿2-7-1	123
6 京王プラザホテル	西新宿2-2-6	51
7 北新宿防災倉庫	北新宿3-20-2	226
8 落合第一小学校	中落合2-13-27	28
9 NSビル	西新宿2-4-7	206
10 西戸山小学校	百人町4-2-1	105
11 新宿スポーツセンター	大久保3-5-1	218
12 障害者福祉センター	戸山1-22-2	171
13 四谷第六小学校	大京町30	207
14 落合第二小学校	上落合2-10-23	112
15 西戸山タワーガーデン備蓄倉庫	百人町3-1	192
16 早稲田町備蓄倉庫	早稲田町68-5	118
17 エルタワー	西新宿1-6-1	93
18 新宿モノリス	西新宿2-3-1	81
19 牛込笹笥地域センター	笹笥町15	66
20 本塩町備蓄倉庫	本塩町8	122
21 東京都健康プラザ	歌舞伎町2-44-1	111
22 東京ガスパークタワー	西新宿3-7-20	139
23 榎町子ども家庭支援センター	榎町36	171
24 落合第一地域センター	下落合4-6-7	41
25 四谷地域センター	内藤町87	40
26 市谷台町備蓄倉庫	市谷台町15-2	30
27 フラッグス	新宿3-37-1	58
28 東京オペラシティ	西新宿3-20-2	100
29 北新宿多目的環境防災広場	北新宿1-25-22	149
30 新宿ファーストウエスト	西新宿1-23-7	209
31 ここ・から広場	新宿7-3-29	200
32 モード学園	西新宿1-7-3	107

(区長室危機管理課)

4.8 広域避難場所(避難場所) (平成24年4月1日現在)

名称	総面積	有効面積	避難計画人口	一人当たり面積	利用区	避難計画人口
1 迎賓館一帯	89,400 m ²	54,900 m ²	25,800 人	2.13 m ²	港区 新宿区	9,900 人 15,900
2 戸山公園一帯	724,500	411,200	124,700	3.30	新宿区	124,700
3 明治神宮外苑地区	701,600	414,300	103,000	4.02	港区 新宿区 渋谷区	26,200 63,200 13,600
4 新宿御苑	595,700	399,500	184,300	2.17	新宿区 渋谷区	164,500 19,800
5 新宿中央公園・高層ビル群一帯	352,000	185,200	72,700	2.55	新宿区 渋谷区 中野区	35,300 4,100 33,300
6 百人町三・四丁目地区	249,000	114,200	69,500	1.64	新宿区 中野区	58,200 11,300
7 後楽園一帯	402,400	198,400	147,600	1.34	新宿区 文京区	69,000 78,600
8 哲学堂公園一帯	198,300	87,800	80,300	1.09	新宿区 中野区 豊島区	31,200 39,000 10,100
9 学習院大学	232,000	130,800	86,200	1.52	新宿区 豊島区	6,500 79,700
10 早稲田大学早稲田キャンパス一帯	206,300	84,200	56,800	1.48	新宿区	56,800
11 落合水再生センター (落合中央公園部分)	81,700	37,800	33,600	1.13	新宿区 中野区	26,400 7,200
12 地区内残留・西新宿地区	1,110,000		189,900		新宿区	189,900

(区長室危機管理課)

49 防災センター

(平成24年4月1日現在)

名称	所在地	電話番号	敷地面積	延床面積	開設年月日	備考
防災センター	市谷仲之町2-42	5361-2460	952.18 m ²	1,899.38 m ²	H8.4.1	地上3階・地下1階 みどり土木部東部工事東部公園事務所、 環境清掃部新宿東清掃センター併設 (区長室危機管理課)

50 環境学習関連施設

(平成24年4月1日現在)

名称	所在地	面積 m ²	開設年月	備考
環境学習情報センター	西新宿2-11-4	615.76	H16.6	区民ギャラリー併設 (環境清掃部環境対策課)

51 資源化関連施設

(平成24年4月1日現在)

名称	所在地	面積 m ²	開設年月	備考
新宿リサイクル活動センター	高田馬場4-10-17	981.65	H5.10	H23.3.31施設建替えのため閉館
西早稲田リサイクル活動センター	西早稲田3-19-5	480.28	H22.5	
若宮町ストックヤード	若宮町20	312	H6.4	(環境清掃部環境対策課・新宿清掃事務所)

52 品目別回収箱設置場所(区施設)

(平成24年4月1日現在)

名称	所在地	乾電池	紙パック	白色トレイ
生涯学習館	1住吉町	住吉町13-3	○	
	2赤城	赤城元町1-3	○	
	3北新宿	北新宿3-20-2	○	
	4戸山	戸山2-11-101	○	
地域センター等	5四谷地域センター	内藤町87	○	○
	6牛込筆筒地域センター	筆筒町15	○	○
	7榎町地域センター	早稲田町85	○	○
	8若松地域センター	若松町12-6	○	○
	9大久保地域センター	大久保2-12-7	○	○
	10戸塚地域センター	高田馬場2-18-1	○	○
	11落合第一地域センター	下落合4-6-7	○	○
	12落合第二地域センター	中落合4-17-13	○	
	13柏木地域センター	北新宿2-3-7	○	○
	14角筈地域センター	西新宿4-33-7	○	○
図書館	15中央	下落合1-9-8	○	○
	16鶴巻	早稲田鶴巻町521	○	
	17西落合	西落合4-13-17	○	○
ことぶき館・ 児童館・ 保育園等	18中町児童館・ことぶき館	中町25	○	
	19早稲田南町児童館・地域交流館	早稲田南町50		○
	20薬王寺児童館・ことぶき館	市谷薬王寺町51	○	
	21富久町児童館	富久町22-21	○	
	22百人町児童館・ことぶき館	百人町2-18-21	○	○
	23高田馬場シニア活動館	高田馬場3-39-29	○	
	24上落合児童館・地域交流館	上落合2-28-8	○	
	25北新宿第二児童館・ことぶき館	北新宿3-20-2		○
	26下落合地域交流館	下落合3-12-33	○	○
	27榎町子ども家庭支援センター	榎町36	○	
28西落合児童館	西落合1-31-24	○	○	
その他の施設	29新宿文化センター	新宿6-14-1	○	
	30新宿区役所	歌舞伎町1-4-1	○	○
	31西早稲田リサイクル活動センター	西早稲田3-19-5	○	○
	32障害者福祉センター	戸山1-22-2	○	○
	33男女共同参画推進センター	荒木町16	○	○
	34あゆみの家	西落合1-30-10		○
	35新宿コズミックセンター	大久保3-1-2	○	○
	36新宿スポーツセンター	大久保3-5-1	○	○
	37西新宿保健センター	西新宿7-5-8		○
	38西早稲田地域交流館	西早稲田1-22-2		○
	39百人町高齢者在宅サービスセンター	百人町3-30-2	○	
	40新宿区役所第二分庁舎	新宿5-18-21	○	
	41新宿清掃事務所	下落合2-1-1	○	○
	42新宿東清掃センター	市谷仲之町2-42	○	
	43歌舞伎町清掃センター	歌舞伎町2-42-7	○	
	44エコギャラリー新宿	西新宿2-11-4		○

※電池回収箱は民間施設にも28箇所設置

(環境清掃部新宿清掃事務所)

5 3 区立公園

(平成24年4月1日現在)

名称	所在地	面積	土地所有権者	開設・移管 年月日	区分
【区立公園合計】	99箇所	338,610.14	m		
1牛込弁天	弁天町84	2,450.42	新宿区	S25.10.1移管	都市計画公園
2白銀	白銀町3	4,410.23	新宿区	S25.10.1移管	都市計画公園
3若葉	若葉3-4	2,136.14	新宿区	S25.10.1移管	都市計画公園
4愛住	愛住町11	2,496.01	新宿区	S25.10.1移管	都市計画公園
5大久保	歌舞伎町2-43	3,272.94	新宿区	S25.10.1移管	都市計画公園
6四谷見附	四谷1-12	3,036.42	新宿区	S26.9.29移管	都市計画公園
7西大久保	大久保1-17	2,390.35	新宿区	S27.4.1移管	都市計画公園
8三栄	三栄町24	1,323.79	新宿区	S25.10.1移管	都市計画公園
9須賀	須賀町8	448.36	民有地	S27.4.1移管	都市計画公園
10西戸山	百人町4-1	22,430.20	国・新宿区	S28.4.1移管	都市計画公園
11花園東	新宿1-25	1,219.89	新宿区	S28.9.1移管	都市計画公園
12花園	新宿1-21	3,987.98	新宿区	S30.3.1移管	都市計画公園
13新宿	新宿2-9	1,542.36	新宿区	S30.3.1移管	都市計画公園
14歌舞伎町	歌舞伎町1-13	198.60	新宿区	S32.12.10移管	
15柏木	西新宿7-14	1,305.97	新宿区	S32.12.10移管	
16鶴巻南	早稲田町78	5,576.32	新宿区	S33.5.26移管	都市計画公園
17神田上水	北新宿4-37	2,823.86	新宿区	S35.10.15移管	都市計画公園
18大東橋	北新宿4-32	1,500.92	新宿区	S35.10.15移管	
19落合	中井1-14	9,602.86	新宿区	S35.2.29移管	都市計画公園
20上落合	上落合2-16	485.56	新宿区	S33.5.26移管	都市計画公園
21八幡	上落合1-7	1,086.62	新宿区	S38.4.1移管	都市計画公園
22北柏木	北新宿4-12	5,198.89	新宿区	S38.4.1移管	
23花園西	新宿1-32	1,021.93	新宿区	S39.4.1移管	都市計画公園
24西落合	西落合2-19	11,559.88	新宿区	S35.7.23移管	都市計画公園
25下落合	下落合4-18	970.82	新宿区	S42.8.17開設	
26新小川	新小川町3	1,111.26	新宿区	S42.10.1開設	
27若葉東	四谷1-12	5,045.67	国	S42.4.1移管	都市計画緑地
28みなみもと町	南元町20	9,297.72	新宿区	S42.4.1移管	都市計画公園
29大久保北	大久保2-28	783.49	新宿区	S43.12.23開設	
30加賀	市谷加賀町2-4	1,326.76	新宿区	S44.3.27開設	
31戸塚	高田馬場3-40	1,700.09	新宿区	S44.2.1開設	
32矢来	矢来町38	1,436.45	新宿区	S44.11.1開設	
33おとめ山	下落合2-10	18,304.40	国・新宿区	S44.7.1移管	都市計画公園
34甘泉園	西早稲田3-5	14,235.35	新宿区	S44.7.1移管	都市計画公園
35諏訪	高田馬場1-16	1,736.36	新宿区	S46.8.31開設	都市計画公園
36高田馬場駅前	高田馬場2-18	98.39	新宿区・民有地	S47.2.26開設	都市計画公園
37上落合西	上落合3-11	1,552.51	新宿区	S47.5.11開設	都市計画公園
38落合中央	上落合1-2	21,072.96	都	S47.4.1移管	
39戸山東	戸山1-19	943.19	国・新宿区	S48.2.8開設	都市計画公園
40住吉	住吉町13	1,444.75	新宿区	S48.5.28開設	
41清水川橋	下落合1-1外	1,246.03	新宿区	S49.6.11開設	
42葛ヶ谷	西落合2-1	1,009.62	新宿区	S49.5.23開設	
43東大久保	新宿6-14	967.24	新宿区	S48.12.21開設	
44新宿遊歩道	歌舞伎町1-1	2,311.39	新宿区	S49.6.24開設	
45東五軒	東五軒町3	799.10	国	S50.3.29開設	
46諏訪の森	高田馬場1-12	1,437.24	新宿区	S50.3.31開設	
47佐伯	中落合2-4	600.98	新宿区	S50.4.1開設	
48新宿中央	西新宿2-11	88,065.95	都・新宿区	S50.4.1移管	都市計画公園
49荒井山	西早稲田2-3	332.33	国	S51.3.31開設	
50漱石	早稲田南町7	1,029.12	新宿区	S51.3.31開設	
51早稲田	早稲田南町37	806.16	新宿区	S51.3.31開設	
52仲之	市谷仲之町2	1,640.54	新宿区	S52.4.25開設	
53宮田橋	高田馬場3-8	1,540.74	新宿区	S52.4.25開設	都市計画公園
54もとまち	南元町4	2,144.67	新宿区	S53.1.20開設	都市計画公園
55蜀江坂	北新宿2-3	738.32	新宿区	S53.1.20開設	

次ページに続く

名称	所在地	面積	土地所有者	開設・移管 年月日	区分
56山伏	北山伏町1	652.50	国・新宿区	S53.3.31開設	
57榎町	東榎町11	738.57	新宿区	S53.3.31開設	都市計画公園
58中落合	中落合1-5	953.97	国・新宿区	S53.3.31開設	
59大京	大京町14	713.05	新宿区	S54.1.10開設	
60西坂	中落合2-7	1,137.34	新宿区	S54.3.31開設	
61西落合北	西落合4-13	1,900.84	新宿区	S54.3.31開設	都市計画公園
62西落合東	西落合1-23	393.68	新宿区	S54.3.31開設	
63抜弁天北	新宿7-3	1,250.28	新宿区	S55.2.20開設	都市計画公園
64原町	原町3-74	393.76	新宿区	S55.3.21開設	
65まつ川	高田馬場2-4	389.96	新宿区	S55.3.31開設	
66北新宿	北新宿3-20	6,991.15	新宿区	S58.2.26開設	都市計画公園
67中町	中町5	760.73	新宿区	S58.3.25開設	都市計画公園
68大久保三角	大久保3-9	647.17	新宿区	S58.3.28開設	
69小滝	高田馬場3-46	222.42	新宿区	S58.3.28開設	
70荒木	荒木町10	300.62	新宿区	S59.3.31開設	
71南榎	南榎町57	611.32	新宿区	S61.3.31開設	都市計画公園
72角筈	西新宿4-38	776.26	新宿区	S62.3.31開設	
73妙正寺川	西落合2-20	17,314.83	中野区新宿区外	S62.4.1開設	
	中野区松が丘1-33		共有	5,731.86	
			中野区	638.90	
			東京都	8,955.43	
			UR都市機構	1,988.64	
74納戸町	納戸町26	1,029.23	新宿区	S63.4.1開設	
75百二	百人町2-24	291.47	新宿区	H2.3.31開設	
76藤兵衛	高田馬場3-21	628.00	新宿区	H3.3.20開設	
77高田馬場	高田馬場4-22	1,756.47	新宿区	H3.3.20開設	
78左門	左門町5	232.72	新宿区	H3.3.20開設	
79下落合野鳥の森	下落合4-8	1,546.58	新宿区	H4.3.21開設	
80百人町ふれあい	百人町3-28	6,989.49	国・新宿区	H4.3.21開設	都市計画公園
81小泉八雲記念	大久保1-7	1,512.06	新宿区	H5.3.27開設	都市計画公園
82大日坂	西早稲田1-22	186.23	新宿区	H5.12.13開設	
83若宮	若宮町20	1,368.38	新宿区	H6.3.28開設	
84下落合東	下落合3-5	848.31	新宿区	H7.2.10開設	
85台町すみれ	市谷台町15	134.57	新宿区	H9.3.25開設	
86きたしん	北新宿2-6	254.50	新宿区	H11.7.8開設	
87中井東	中井2-4	538.09	新宿区	H14.3.1開設	
88つくど	津久戸町5	410.30	都	H14.5.20開設	
89寺内	神楽坂5-43	238.42	新宿区	H15.3.1開設	
90西坂第二	中落合2-15	105.01	新宿区	H15.3.1開設	
91かば	中落合2-16	734.17	新宿区	H15.3.31開設	
92あかね	西落合1-31	570.43	新宿区	H17.4.28開設	
93市谷船河原町	市船河原町12	120.50	新宿区	H17.9.15開設	
94北三もみじ	北新宿3-2	95.17	新宿区	H20.5.15開設	
95富久さくら	富久町21	4,550.79	国・新宿区	H21.3.31開設	
96信濃町希望	信濃町30	371.77	新宿区	H22.4.1開設	
97信濃町友情	信濃町29	137.00	新宿区	H22.4.1開設	
98内藤町けやき	内藤町1	122.88	新宿区	H22.12.10開設	
99延寿東流	中落合4-6	453.15	新宿区	H18.3.31開設	

(みどり土木部みどり公園課)

5.4 児童遊園

(平成24年4月1日現在)

名称	所在地	面積 m ²	土地所有者	開設・移管 年月日	区分
【児童遊園合計】	59箇所	25,823.28			
1 あさひ	横寺町52	1,064.44	新宿区	S25.5.5開設	
2 さつき	北新宿1-13	198.15	新宿区	S39.9.10開設	
3 市谷八幡	市谷八幡町15	70.67	民有地	S26.4.5開設	都市計画公園
4 毘沙門	神楽坂5-36	76.76	民有地	S26.4.5開設	
5 かすみ	霞ヶ丘町5	876.70	国	S42.4.8開設	

次ページに続く

名称	所在地	面積 ㎡	土地所有者	開設・移管 年月日	区分
6 榎箕	坂町22	361.04	新宿区・民有地	S26.4.5開設	
7 内藤	内藤町1	136.55	民有地	S26.4.5開設	
8 富久町	余丁町4	377.22	国・都	S26.9.27開設	都市計画公園
9 余丁町	余丁町4	1,453.69	国・都	S26.9.27開設	
10 水野原	若松町5	661.16	国	S28.4.1移管	
11 さくら	水道町4	146.22	新宿区	S28.5.5開設	
12 こばと	西新宿4-36	562.84	都	S29.6.1開設	
13 大木戸	四谷4-9	1,042.40	新宿区	S31.11.26開設	
14 天神山	新宿6-21	1,248.70	民有地	S31.12.15開設	
15 つづみ	西落合2-21	265.34	都・新宿区	S32.11.16開設	
16 曙橋	片町4	89.10	都	S35.4.1開設	
17 十二社	西落合4-9	484.35	新宿区	S38.3.1開設	
18 ひまわり	百人町4-4	591.26	国	S38.11.1開設	
19 みつば	中落合2-25	295.27	新宿区	S40.7.29開設	
20 ひばり	西落合3-17	330.05	新宿区	S40.4.1開設	
21 しらゆり	喜久井町20	420.71	新宿区	S40.4.1開設	
22 みなか	上落合3-16	304.24	新宿区	S41.2.1開設	
23 みなみ	南元町18	231.87	都	S41.9.2開設	
24 やよい	中落合3-14	533.94	新宿区	S41.8.8開設	
25 けやき	西新宿6-19	706.72	都	S42.2.8開設	
26 はごろも	西新宿5-18	953.15	新宿区	S42.12.15開設	
27 みずき	西早稲田2-12	291.60	新宿区	S42.8.23開設	
28 高田馬場第一	高田馬場4-30	398.58	新宿区	S43.3.17開設	
29 東大久保	新宿7-26	906.66	新宿区	S43.3.15開設	
30 なるこ	西新宿8-15	222.20	新宿区	S43.3.15開設	
31 わかまつ	若松町27	349.36	新宿区	S43.3.15開設	
32 なんだ	納戸町19	652.97	新宿区	S43.8.28開設	
33 すえひろ	北新宿2-9	183.35	新宿区	S44.4.8開設	
34 西早稲田	西早稲田3-20	441.20	新宿区	S44.9.27開設	
35 あかぎ	赤城下町21	611.24	新宿区	S44.11.27開設	
36 西大久保	大久保2-8	306.96	新宿区	S45.8.27開設	
37 中落合西	中落合3-26	197.44	新宿区	S45.8.24開設	
38 みやた	高田馬場3-8	252.14	新宿区	S45.8.27開設	
39 余丁東	余丁町12	623.37	新宿区	S46.4.26開設	
40 あおぎり	西落合1-2	157.10	新宿区	S46.3.1開設	
41 高田馬場駅西	高田馬場4-28	514.35	新宿区	S46.10.9開設	
42 信濃町	信濃町20	308.13	新宿区	S47.5.12開設	
43 早稲田南町	早稲田南町16	204.89	新宿区	S47.5.15開設	
44 高田馬場第二	高田馬場1-4	305.95	新宿区	S48.2.7開設	
45 新左門	左門町19	577.65	新宿区	S48.4.1開設	
46 つつじの里	百人町2-17	314.19	新宿区	S49.5.30開設	
47 出羽坂	南元町4	196.78	新宿区	S49.5.24開設	
48 しんかいばし	北新宿3-30	481.89	新宿区	S49.5.30開設	
49 みょうが坂	四谷4-23	515.15	新宿区	S48.11.30開設	
50 よどばし	西新宿5-3	618.57	都	S49.5.30開設	
51 大番	大京町31	292.10	新宿区	S49.5.30開設	
52 やまぶき	山吹町35	329.05	新宿区	S49.11.15開設	
53 あらき	荒木町11	153.92	新宿区	S50.3.29開設	
54 かわだ	河田町3	220.45	新宿区	S51.3.31開設	
55 中富久	富久町22	580.68	新宿区	S51.9.30移管	
56 よつや	四谷2-8	245.87	新宿区	S51.12.11移管	
57 津の守坂	坂町24	295.53	都	S55.7.15開設	
58 みどり	百人町3-19	329.82	国	S62.10.1開設	
59 みずも	住吉町6	261.60	都	H11.9.20開設	

(みどり土木部みどり公園課)

5 5 ポケットパーク

(平成24年4月1日現在)

名称	所在地	面積 m ²	土地所有者	開設年月日	区分
【ポケットパーク合計】	19箇所	3,872.64			
1 百人町三丁目ポケットパーク1	百人町3-6	801.65	新宿区	H8.3.29	
2 百人町三丁目ポケットパーク2	百人町3-11	131.37	新宿区	H8.3.29	
3 百人町三丁目ポケットパーク3	百人町3-4	72.60	新宿区	H8.3.29	
4 百人町三丁目ポケットパーク4	百人町3-10	79.68	新宿区	H9.3.25	
5 百人町三丁目ポケットパーク5	百人町3-12	50.54	新宿区	H9.3.25	
6 百人町三丁目ポケットパーク6	百人町3-13	55.98	新宿区	H9.3.25	
7 百人町三丁目ポケットパーク7	百人町3-4	58.82	新宿区	H9.3.25	
8 百人町三丁目ポケットパーク8	百人町3-17	53.97	新宿区	H9.3.25	
9 百人町三丁目ポケットパーク9	百人町3-18	58.98	新宿区	H9.3.25	
10 百人町三丁目ポケットパーク10	百人町3-2	127.55	新宿区	H9.3.25	
11 百人町三丁目ポケットパーク11	百人町3-14	55.29	新宿区	H9.3.25	
12 百人町三丁目ポケットパーク12	百人町3-13	55.25	新宿区	H9.3.25	
13 百人町三丁目ポケットパーク13	百人町3-5	58.01	新宿区	H9.3.25	
14 百人町三丁目ポケットパーク14	百人町3-16	117.86	新宿区	H9.3.25	
15 百人町三丁目ポケットパーク15	百人町3-18	119.05	新宿区	H9.3.25	
16 百人町三丁目ポケットパーク16	百人町3-18	237.13	新宿区	H9.3.25	
17 百人町三丁目ポケットパーク17	百人町3-11	503.23	新宿区	H18.3.31	
18 百人町三丁目ポケットパーク18	百人町3-5, 6, 14, 15	687.11	新宿区	H19.3.30	
19 百人町三丁目ポケットパーク19	百人町3-3, 16, 18	548.57	新宿区	H20.4.1	

(みどり土木部みどり公園課)

5 6 遊び場

(平成24年4月1日現在)

名称	所在地	面積 m ²	土地所有者	開設年月日	備考
【遊び場合計】	10箇所	5,168.00			
1 筑土八幡町	筑土八幡町2	80.31	民有地	S42.3.1	
2 大京町	大京町27~29	405.00	新宿区	S42.4.1	
3 富久町	富久町1	103.28	東京都	S49.8.6	
4 須賀町	須賀町1	103.90	東京都	S51.3.31	
5 宮田橋	高田馬場3-18	272.64	東京都	S50.8.1	宮田橋公園併設
6 よどばし	西新宿5-3	129.39	東京都	S54.8.13	よどばし児童遊園併設
7 西落合遊歩道	西落合3-8	233.20	新宿区	S56.3.30	
8 聖母病院脇	中落合2-5	394.80	新宿区	H4.3.16	
9 よつや運動広場	四谷1-1	2,029.48	東京都	H14.4.22	
10 余丁町 (旧余丁町運動広場の一部)	余丁町11-18	1,416.00	東京都	H17.11.9	

(みどり土木部みどり公園課)

5 7 国民公園等

名称	所在地	面積 m ²	備考
【国民公園等合計】	2箇所	862,259.97 (593,011.20)	
新宿御苑	内藤町地内	583,061.13 (383,901.00)	
明治神宮外苑	霞ヶ丘町地内	279,198.84 (209,110.20)	

(注) () 内は、新宿区内に位置する面積

(みどり土木部みどり公園課)

5 8 散歩道

(平成24年4月1日現在)

名称	所在地	面積 ㎡	土地所有者	開設年月日	備考
【散歩道合計】	1箇所	4,364.74			
玉川上水・内藤新宿分水散歩道	内藤町11	4,364.74	国	H24.3.30	新宿御苑内

(みどり土木部みどり公園課)

5 9 都立公園等

(平成24年4月1日現在)

名称	所在地	面積 ㎡	開設年月日	備考
【都立公園合計】	2箇所	244,116.78 (215,617.44)		
戸山公園	大久保三丁目地内、 戸山一・二・三丁目地内	186,807.44 (186,807.44)	S29.8.16	
明治公園	霞ヶ丘町地内	57,309.34 (28,810.00)	S39.10.1	
【他の区の公園】				
外濠公園	市谷本村町外・千代田区	38,794.92 (12,817.93)	H2.8.30	千代田区立
哲学堂公園	西落合二丁目外	52,494.08 (3,687.45)	S21.10.26	中野区立

(注) () 内は、新宿区内に位置する面積

(みどり土木部みどり公園課)

6 0 公衆便所

(平成24年4月1日現在)

名称	所在地	建物面積 ㎡	開設・移管年月	備考
【公衆便所合計】	23箇所	566.71		
1市谷見附	市谷八幡町地内	18.05	S28.10移管	
2富久町	富久町2	20.58	S28.10移管	
3合羽坂上	市谷仲之町4	20.36	S28.10移管	
4南蔵院前	筆筈町1	14.88	S28.10移管	
5矢来交番脇	東榎町2	20.64	S28.10移管	
6牛込見附	神楽坂1-9	21.49	S28.10移管	
7御苑前	内藤町87	29.68	S28.10移管	
8太宗寺内	新宿2-9	9.61	S28.10移管	
9新宿駅東南口	新宿3-37	41.60	H6.12開設	
10曙橋下	片町4	15.40	S37.4開設	
11西落合	西落合2-17	14.01	S41.3開設	
12戸山	戸山2-33	26.38	S42.11開設	
13小滝橋脇	北新宿4-37	23.88	S42.11開設	
14四村橋脇	西落合2-19	27.45	S44.3開設	
15大東橋脇	北新宿4-37	41.45	S44.11開設	
16甘泉園内	西早稲田3-5	20.08	S46.1開設	
17高田馬場	高田馬場1-16	18.20	S46.8開設	
18下落合	下落合1-9	18.49	S46.9開設	
19上落合	上落合1-2	17.96	S50.4開設	
20新宿西口地下第一	西新宿1丁目西口地下街	45.62	S50.7移管	多目的トイレ含む
21新宿西口地下第二	西新宿1丁目西口地下街	39.90	S50.7移管	
22西武新宿駅前	歌舞伎町1-30	28.10	S52.4開設	
23四谷駅前	四谷1-3	32.90	H3.1開設	

(みどり土木部みどり公園課)

6 1 材料置場

(平成24年4月1日現在)

名称	所在地	面積 ㎡	土地所有者	開設年月日	備考
【材料置場合計】	4箇所	2,093			
1南元町	南元町15先	435	東京都	S42.12.27	
2大京町	大京町29	672	新宿区	S48.4.1	
3柏木	北新宿4-36-5	746	新宿区	H6.2.22	
4仲之町	市谷仲之町2-1	240	新宿区	H8.4.1	

(みどり土木部みどり公園課)

6 2 自転車等駐輪場

(平成24年4月1日現在)

名称	所在地	土地面積	収容可能台数		土地所有者	開設年月日	管理人
			自転車台	原付台			
【自転車等駐輪場合計】	15箇所	3226.8	1565	187			
1曙橋駅	片町5先	216.6	100	38	都・区	H2.11.1	有
2新宿駅西口	西新宿2-1先	715.3	100	-	都	H3.3.1	有
3高田馬場駅第二	高田馬場2-19	171.4	110	-	区・民間	H5.10.1	有
4新宿駅東南口	新宿3-37先	213.3	137	40	国	H6.12.15	有
5新大久保駅	百人町2-3外	1043.0	600	65	区	H7.12.1	有
6神楽坂駅	矢来町104	154.0	90	-	区	H9.12.1	有
7牛込柳町駅	原町1-10、2-6	275.0	106	14	都	H13.1.1	無
8高田馬場駅第三	高田馬場1-35	146.1	117	20	民間	H13.4.1	無
9新宿西口駅	西新宿7-1先	9.3	8	-	民間	H21.4.1	無
10四ツ谷駅	四谷1-5	42.0	57	-	民間	H22.4.1	無
11国立競技場駅	霞ヶ丘町10	15.2	7	-	都	H22.7.1	無
12下落合駅	上落合1-17	167.2	88	10	区	H23.4.1	無
13大久保駅	百人町2-24	22.6	10	-	区	H23.4.1	無
14西新宿五丁目駅	西新宿4-5	7.0	10	-	区	H23.4.1	無
15牛込神楽坂駅	笹笥町15	28.8	25	-	区	H23.9.15	無

(注) 曙橋駅、新宿駅西口の土地面積は、自転車等整理区分を含む。

(みどり土木部交通対策課)

6 3 路上自転車等駐輪場

(平成24年4月1日現在)

名称	所在地	収容可能台数		開設年月日
		自転車台	自動二輪車台	
【路上自転車等駐輪場合計】	10箇所	1,279	46	
1新宿駅新南口	新宿4-1先	-	32	H21.4.1
2早大通り	早稲田鶴巻町517先・518先・538先	20	7	H21.4.1
3東新宿駅	新宿6-29先及び新宿7-27先及び歌舞伎町2-3	297	-	H21.4.1
4区役所脇	歌舞伎町1-4先	-	7	H21.4.1
5四ツ谷駅	四ツ谷1-4先・5先	72	-	H22.4.1
6新宿駅	西新宿1-1先・5先・7先・10先・17先及び新宿3-26先・27先	470	-	H22.4.1
7都電早稲田駅	西早稲田1-23先	18	-	H22.7.1
8四谷三丁目駅	四谷3-4先・5先・7先・8先・9先・10先・11先・12先	286	-	H23.4.1
9信濃町駅	信濃町34先	17	-	H23.4.1
10落合駅	上落合2-29先及び上落合3-8先	99	-	H23.4.1

(みどり土木部交通対策課)

6 4 自転車保管場所(撤去自転車の返還場所)

(平成24年4月1日現在)

名称	所在地	土地面積	収容可能台数	土地所有者	開設年月日	備考
【自転車保管場所合計】	4箇所	11825.9	3,877			
1内藤町	内藤町1	3,149.8	1,100	区	S59.6.18	
2西新宿	西新宿2-1先	1,290.8	877	都	H3.11.1	
3四谷	本塩町2	5,615.7	800	区	H19.10.1	
4百人町	百人町2-3	1,769.6	1,100	区	H18.2.1	

(みどり土木部交通対策課)

6 5 自転車等整理区画

(平成24年4月1日現在)

名称	所在地	収容可能台数	開設年月日
【自転車等整理区画合計】	60区画	4,589	
1大久保駅	百人町2-27先 外	A、Bの2区画	130
2新宿三丁目駅	新宿2-12先 外	1区画	198
3早稲田駅	戸塚町1-100先 外	A、Bの2区画	266
4高田馬場駅	高田馬場2-19先 外	A～Iの9区画	702
5飯田橋駅	神楽河岸1先 外	A～Eの5区画	209
6若松河田駅	若松町13先	1区画	66
7中井駅	中落合1-20先 外	A～Cの3区画	244
8信濃町駅	信濃町34先	1区画	120
9新宿駅	新宿3-38先 外	A～C、I～Mの8区画	629
10都庁前駅	西新宿2-1先 外	A～Dの4区画	890
11落合南長崎駅	西落合3-1先	A～Cの3区画	90
12市ヶ谷駅	市谷町1-18先 外	A～Dの4区画	124
13四ツ谷駅	四谷1-5先 外	A、C～F、H、Iの7区画	275
14西武新宿駅	歌舞伎町1-30先	A、Bの2区画	107
15新宿御苑前駅	新宿1-8先 外	A～Dの4区画	84
16西新宿五丁目駅	西新宿4-5	1区画	165
17曙橋駅	片町5先	1区画	200
18新宿西口駅	西新宿7-1先	1区画	70
19牛込神楽坂駅	笹笥町43	1区画	20

(みどり土木部交通対策課)

6 6 自転車等置場

(平成24年4月1日現在)

名称	所在地	収容可能台数	開設年月日
【自転車等置場合計】	16箇所	890	
1歌舞伎町周辺	歌舞伎町周辺都道及び区道上、15所	862	H16.12.1
2西早稲田駅	高田馬場1-1	28	H20.6.14

(みどり土木部交通対策課)

16 施設利用状況

1 男女共同参画推進センター利用状況

区分 年度	図書 貸出	悩みごと相談室		会議室		
		電話	面接	貸出 日数	利用 件数	利用者
20	7,863	707	238	252	442	7,079
21	13,297	693	299	262	460	7,649
22	9,827	572	306	258	443	7,094
23	9,121	826	420	279	471	7,775

(子ども家庭部男女共同参画課)

2 消費生活センター分館利用状況

区分 年度	会議室	調理兼 商品テ スト室	グルー プ活動 室	幼児室
20	1,883	243	247	89
21	1,999	270	258	89
22	1,724	191	261	50
23	843	167	203	28

※平成21年4月20日付、消費生活センターから消費生活センター分館に名称変更

※平成23年10月1日移転。会議室は3室から1室に変更、幼児室は8月31日までの件数

(地域文化部消費者支援等担当課)

3 産業会館利用状況

区分 年度	多目的 ホール	楽屋	展示 ホール	商談室	和室	研修室			
						A	B	C	D
20	707	47	69	526	306	760	657	702	154
21	673	105	82	609	266	754	692	748	-
22	650	139	58	528	203	688	651	711	-
23	693	122	55	535	153	769	592	703	-

※ 利用実績

(地域文化部産業振興課)

4 創業支援センター利用状況

区分 年度	利用 者数	定員
23	8	32
24	23	32

※ 23年度は、10月1日の開設日時の人数

※ それ以降は各年度4月1日時点の人数

(地域文化部産業振興課)

5 四谷地域センター・区民ホール利用状況

(単位：件数)

区分 年度	多目的 ホール	和室	茶室	調理 工作室	集会室				区民 ホール
					1 音楽室	2	3	4	
20	1,547	2,058	930	1,023	1,545	1,322	1,412	1,418	786
21	1,462	2,143	890	1,007	1,581	1,396	1,434	1,422	774
22	1,401	2,151	897	979	1,453	1,298	1,291	1,384	727
23	1,378	2,055	958	897	1,419	1,255	1,279	1,271	559

(地域文化部四谷特別出張所)

6 牛込筆筒地域センター・区民ホール利用状況

(単位：件数)

区分 年度	多目的 ホール コンドル	洋室		調理室	和室		葬儀ができる多目的ホール			葬儀 利用	区民 ホール
		バラA	バラB		なつめ	つつじ	菊	百合	水仙		
20	1,082	1,375	1,259	560	1,173	864	747	710	880	91	695
21	1,498	1,437	1,351	685	1,321	1,245	736	664	861	67	655
22	1,499	1,344	1,279	646	1,239	1,121	706	687	881	81	504
23	1,419	1,318	1,229	661	1,203	1,019	680	627	774	82	687

(地域文化部筆筒町特別出張所)

7 榎町地域センター利用状況

(単位：件数)

区分 年度	多目的 ホール	調理室	大会議室		工芸 美術室	軽音楽室	和室	小会議室	葬儀ができる多目的ホール		葬儀利用
			A	B					ホールA	ホールB	
20	1,523	621	1,269	1,079	733	1,687	745	1,329	784	827	57
21	1,431	698	1,224	1,001	839	1,672	946	1,491	702	800	52
22	1,426	610	1,171	983	862	1,605	964	1,354	738	716	64
23	1,370	604	1,078	918	703	1,449	729	1,095	764	659	61

(注) 「葬儀ができる多目的ホール」の件数は、他室と同様の計算方法で「葬儀利用分」も含めて記載した。

(地域文化部榎町特別出張所)

8 若松地域センター利用状況

(単位：件数)

区分 年度	第一 集会室	第二集会室		多目的 ホール	和室		葬儀が できる 多目的 ホール	B 1 集会室	音楽室	調理室	葬儀 利用
		A	B		はな みずき	つばき					
20	1,356	1,357	1,312	1,593	1,302	779	793	826	1,522	315	105
21	1,233	1,301	1,207	1,498	1,350	909	753	757	1,469	281	102
22	1,191	1,281	1,210	1,325	1,310	793	627	634	1,416	249	84
23	1,119	1,200	1,103	1,393	1,224	758	765	776	1,337	284	108

(注) 「葬儀ができる多目的ホール」及び「B 1集会室」の件数は、他室と同様の計算方法で「葬儀利用分」も含めて記載した。
(地域文化部若松町特別出張所)

9 大久保地域センター利用状況

(単位：件数)

区分 年度	会議室			調理室	和室	多目的 ホール
	A	B	C			
20	1,317	1,466	1,462	1,139	1,548	1,467
21	1,331	1,435	1,518	1,217	1,525	1,482
22	1,229	1,337	1,370	1,121	1,423	1,482
23	1,169	1,286	1,385	1,086	1,414	1,330

(地域文化部大久保特別出張所)

10 戸塚地域センター利用状況

(単位：件数)

区分 年度	多目的 ホール	会議室 1	会議室 2	会議室 3	会議室 4	音楽室	調理・手 芸室	和室	葬儀ができる 多目的ホール			葬儀 利用
									集会室 1	集会室 2	集会室 3	
21	97	64	86	58	68	61	38	31	29	12	19	1
22	1,534	1,386	1,440	1,432	1,501	1,624	988	1,234	1,139	1,026	700	1
23	1,536	1,457	1,527	1,512	1,583	1,629	1,137	1,478	1,297	1,170	917	0

(注) 平成22年2月27日開設 「葬儀ができる多目的ホール」の件数は、
他室と同様の計算方法で「葬儀利用分」も含めて記載した。
(地域文化部戸塚特別出張所)

11 落合第一地域センター利用状況

(単位：件数)

区分 年度	第一集会室		第二 集会室	調理室	和室	多目的 ホール	葬儀ができる多目的 ホール		和室 控室	葬儀 利用
	A	B					A	B		
20	1,005	1,003	1,270	437	891	1,363	870	1,036	649	24
21	1,120	1,065	1,309	463	955	1,356	992	1,148	886	56
22	1,023	1,023	1,236	476	921	1,353	956	1,046	842	54
23	1,075	1,062	1,205	524	994	1,110	929	995	828	46

(注) 「葬儀ができる多目的ホール」及び「和室控室」の件数は、
他室と同様の計算方法で「葬儀利用分」も含めて記載した。
(地域文化部落合第一特別出張所)

12 落合第二地域センター利用状況

(単位：件数)

区分 年度	小会 議室	大会議室		茶室	和室	調理室	工芸 美術室	音楽室	多目的 ホール
		A	B						
20	969	915	816	536	823	410	568	1,460	1,295
21	1,066	997	974	525	852	411	690	1,599	1,269
22	1,155	893	845	550	868	547	685	1,511	1,300
23	963	804	797	631	857	583	690	1,413	1,329

(地域文化部落合第二特別出張所)

13 柏木地域センター利用状況 (単位：件数)

区分 年度	会議室		会議室 2	調理室	音楽室	和室	多目的 ホール
	1-A	1-B					
20	1,005	1,052	1,123	643	1,264	759	1,413
21	973	1,031	1,144	704	1,245	710	1,416
22	987	1,037	1,140	639	1,291	727	1,434
23	971	1,026	980	651	1,319	793	1,431

(地域文化部柏木特別出張所)

14 角筈地域センター・区民ホール利用状況 (単位：件数)

区分 年度	会議室		クッキング グループ	和室1	和室2	多目的 ホール	区民 ホール
	A	B					
20	1,306	1,422	939	1,197	1,512	1,432	465
21	1,339	1,409	903	1,116	1,470	1,363	672
22	1,119	1,295	849	973	1,321	1,219	525
23	745	839	535	503	898	734	412

区民ホールは外壁工事等によりH.20.12.1～H21.3.31休館

地域センター・区民ホールは東日本大震災によりH23.3.11午後～H23.7.25利用中止

(地域文化部角筈特別出張所)

15 新宿文化センター利用状況

区分 年度	大ホール		小ホール		展示室		リハーサル室		会議室(6室)	
	利用 日数	利用率	利用 日数	利用率	利用 日数	利用率	利用 日数	利用率	利用 日数	利用率
	日	%	日	%	日	%	日	%	日	%
20	295	89.7	275	82.1	322	93.6	286	86.4	1,463	85.7
21	295	89.4	290	85.8	324	95.3	289	89.2	1,538	90.5
22	293	87.2	303	88.3	324	95.0	292	89.3	1,531	88.7
23	195	91.5	277	80.8	342	97.7	282	83.9	1,804	85.7

(地域文化部文化観光課)

16 中強羅区民保養所(箱根つつじ荘)利用状況

区分 年度	客室	定員	利用人員			客室 稼働率	休憩利 用者数	備考
			大人	子供	計			
	室	人	人	人	人	%	人	
20	30	140	25,046	1,291	26,337	90.60	3,532	改修工事により定員変更
21	30	140	24,640	1,438	26,078	90.00	1,108	
22	30	140	21,777	1,218	22,995	83.20	1,004	
23	30	140	22,161	1,280	23,441	87.00	639	

(地域文化部生涯学習コミュニティ課)

17 区民健康村(グリーンヒルハヶ岳)利用状況

区分 年度	客室	定員	利用人員(区民)			利用人員(区民以外)			宿泊者計	客室 稼働率
			大人	子供	計	大人	子供	計		
	室・棟	人	人	人	人	人	人	人	人	%
20	31	154	15,920	2,630	18,550	7,755	700	8,455	27,005	77.90
21	31	154	14,954	2,597	17,551	7,319	770	8,089	25,640	74.40
22	31	154	13,254	2,155	15,409	6,381	682	7,063	22,472	69.40
23	31	154	12,636	2,112	14,748	6,282	693	6,975	21,723	70.00

(地域文化部生涯学習コミュニティ課)

18 児童館利用状況

年度・施設名	児童館	
	定員	利用人員
	人	人
20	2,355	560,903
21	2,355	527,311
22	2,440	516,259
23	2,350	531,251
本塩町児童館	100	17,084
北山伏児童館	100	14,071
中町児童館	100	15,804
東五軒町児童館	70	18,646
薬王寺児童館	140	15,072
早稲田南町児童館	80	19,777
富久町児童館	110	23,088
百人町児童館	140	25,829
高田馬場第一児童館	185	30,574
高田馬場第二児童館	150	27,182
上落合児童館	100	26,677
中井児童館	90	15,273
西落合児童館	165	43,580
北新宿第一児童館	90	32,824
北新宿第二児童館	100	31,266
西新宿児童館	100	23,071
信濃町子ども家庭支援センター児童コーナー	140	22,314
榎町子ども家庭支援センター児童コーナー	150	41,035
中落合子ども家庭支援センター児童コーナー	120	42,594
子ども総合センター児童コーナー	120	45,490

(子ども家庭部子ども総合センター)

19 ことぶき館利用状況

年度・施設名	ことぶき館		
	定員	個人利用	団体利用
	人	人	人
20	1,530	222,733	103,281
21	1,340	195,307	93,785
22	1,080	143,088	69,924
23	990	126,719	61,252
本塩町ことぶき館	100	9,288	7,098
東五軒町ことぶき館	60	12,893	9,168
北山伏ことぶき館	80	11,704	7,305
中町ことぶき館	50	8,152	4,739
薬王寺ことぶき館	80	8,097	4,700
戸山ことぶき館	110	10,626	3,660
大久保ことぶき館	60	12,750	6,233
百人町ことぶき館	100	9,314	1,854
高田馬場第二ことぶき館	100	14,424	7,142
中落合ことぶき館	100	7,529	2,470
北新宿第二ことぶき館	100	12,825	3,820
西新宿ことぶき館	50	9,117	3,063

(福祉部高齢者福祉課)

(注)21年4月より早稲田南町ことぶき館は早稲田南町地域交流館に名称変更。
22年4月より、新宿ことぶき館、山吹町ことぶき館、上落合ことぶき館、北新宿第一ことぶき館は新宿地域交流館、山吹町地域交流館、上落合地域交流館、北新宿地域交流館に名称変更。
23年4月より、下落合ことぶき館は下落合地域交流館に名称変更

20 シニア活動館利用状況

施設名	シニア活動館		
	定員	個人利用	団体利用
	人	人	人
20	140	10,018	7,143
21	260	32,447	15,477
22	260	40,199	22,864
23	260	44,016	27,344
高田馬場シニア活動館	140	22,180	17,426
信濃町シニア活動館	120	21,836	9,918

(注)20年度は高田馬場シニア活動館のみ (福祉部高齢者福祉課)

21 地域交流館利用状況

施設名	地域交流館		
	定員	個人利用	団体利用
	人	人	人
21	170	22,727	20,551
22	430	98,195	52,689
23	490	122,414	64,595
早稲田南町地域交流館	70	31,696	10,500
西早稲田地域交流館	100	20,276	14,374
新宿地域交流館	40	10,971	3,929
山吹町地域交流館	40	14,801	7,383
上落合地域交流館	100	20,075	15,556
北新宿地域交流館	80	12,779	3,239
下落合地域交流館	60	11,816	9,614

(福祉部高齢者福祉課)

22 高齢者いきいの家(清風園)利用状況

年度	区分	定員	利用者数	
			個人利用	団体利用
		人	人	人
20		150	43,363	
21		150	45,091	
22		150	45,043	
23		150	35,065	

(福祉部高齢者福祉課)

23 小滝橋いきがいの館利用状況

年度	区分	利用人員	内訳		1日平均利用人員
			男	女	
		人	人	人	人
20		3,892	1,417	2,475	16.0
21		3,592	1,288	2,304	14.8
22		1,806	572	1,234	14.6

※22.9.1廃館 (福祉部高齢者福祉課)

24 西早稲田ふれあいプラザ利用状況

年度	区分	開館日数	利用者数			1日平均利用者数
			個人利用	団体利用	計	
		日	人	人	人	人
20		359	8,130	14,061	22,191	61

(注)21年度西早稲田地域交流館に名称変更 (福祉部高齢者福祉課)

25 元気館利用状況

年度	区分	利用者延べ人数	
		軽運動プログラム利用者延べ人数	施設貸出事業利用延べ団体数
		人	件
20		46,874	4,014
21		52,595	4,172
22		55,504	4,191
23		57,028	3,935

(健康部健康推進課)

26 ファミリー・サポート・センター利用状況

年度	区分	利用会員	提供会員	両方会員	派遣回数	派遣時間
20		2,044人	281人	21人	19,628回	41,377.0時間
21		2,177人	285人	31人	17,169回	37,927.0時間
22		2,275人	282人	33人	17,409回	38,353.5時間
23		2,350人	311人	36人	17,202回	36,701.0時間

(子ども家庭部子ども家庭課)

27 子どもショートステイ利用状況

年度	区分	実人員	件数	延べ利用者数
20		30人	30件	94人
21		43人	37件	168人
22		39人	30件	152人
23		50人	43件	183人

(子ども家庭部子ども総合センター)

28 子ども家庭支援センター利用状況

年度	区分	親と子のひろば 開館日数	親と子のひろば利用者数		相談件数		育児支援家庭訪問		ひろば型一時保育
			児童	大人	児童	大人	産後支援	養育支援	
20		293日	10,350人	9,937人	65人	7,149人	-	-	-
21			21,738人	20,417人	229人	15,418人	382	14	617
22			25,427人	24,495人	544人	17,140人	467	57	804
23			32,570人	31,003人	1,053人	25,206人	341	337	1,348
	中落合子ども家庭支援センター	295日	8,052人	7,988人	199人	6,346人	341		
	信濃町子ども家庭支援センター	360日	5,366人	4,948人	189人	4,109人			
	榎町子ども家庭支援センター	360日	9,241人	8,736人	248人	5,655人		337	791
	子ども総合センター	360日	9,911人	9,331人	417人	9,096人			557

※21年4月より、信濃町・榎町子ども家庭支援センターの2所を新たに開設。(子ども家庭部子ども総合センター)

※21年6月より、ひろば型一時保育を実施。

※23年4月より、子ども総合センターを新たに開設。

29 リサイクル活動センター利用状況

(1) 不用品交換コーナーの運営

年度	区分	登録者数 (年度末)	月平均 出品者数	月平均 出品点数	月平均 販売点数	月平均 販売率	月平均目録 情報受付数	月平均目録 情報成立数
20		2,812人	406人	6,991点	5,851点	84%	42件	5件
21		2,873人	395人	6,780点	5,740点	85%	50件	21件
22		2,896人	361人	6,220点	5,164点	83%	48件	20件
23		2,577人	268人	3,572点	2,636点	74%	34件	30件

(環境清掃部環境対策課)

(2) 会議室貸出件数

年度	区分	会議室貸出件数
20		1,173件
21		1,124件
22		969件
23		-

(環境清掃部環境対策課)

※23年度はセンター建替えのため貸出実績なし

30 環境学習情報センター利用状況

年度	区分	来館者数	利用件数	
			研修室	展示室
20		20,451人	367件	52件
21		20,128人	353件	32件
22		20,601人	341件	46件
23		22,037人	353件	74件

(環境清掃部環境対策課)

31 夏季施設利用状況

年度	区分	女神湖高原学園		千代田湖キャンプ場		計	
		参加児童	校数	参加児童	校数	参加児童	校数
20		1,684人	20校	453人	9校	2,137人	29校
21		1,734人	20校	446人	9校	2,180人	29校
22		1,993人	22校	341人	7校	2,334人	29校
23		1,571人	19校	523人	10校	2,094人	29校
23年度 実施期間		7月21日 ～8月23日		7月21日 ～8月10日			

(教育委員会事務局教育支援課)

32 移動教室利用状況

年度	区分	小学校								中学校			
		館山		日光		箱根		伊那		女神湖高原学園			
		参加児童	校数	参加児童	校数	参加児童	校数	参加児童	校数	1年生		2年生	
20		738人	17校	440人	9校	102人	3校	96人	4校	931人	11校	947人	11校
21		660人	14校	430人	10校	29人	1校	133人	4校	884人	10校	905人	11校
22		680人	13校	472人	10校	73人	2校	130人	4校	848人	10校	887人	10校
23		639人	11校	*501人	*12校	86人	2校	130人	4校	940人	10校	825人	10校

*23年度は高遠で実施

(教育委員会事務局教育支援課)

3.3 区外学習施設一般利用状況

年度	区分 女神湖高原学園(ヴィレッジ女神湖)		
	利用者数	内 無料	内 有料
20	3,990 人	185 人	3,805 人
21	5,925	68	5,857
22	5,319	82	5,237
23	5,238	80	5,158

(教育委員会事務局教育支援課)

3.4 プラネタリウム利用状況 (利用者数)

年度	区分 幼稚園	小学校	中学校	各種団体	一般公開	合計
20	928 人	5,134 人	940 人	770 人	3,417 人	11,189 人
21	876	4,781	776	715	3,855	11,003
22	883	5,008	951	900	3,708	11,450
23	636	4,953	836	1,216	3,422	11,063

(教育委員会事務局教育支援課)

3.5 プラネタリウム利用状況 (団体数)

年度	区分 幼稚園	小学校							中学校・養護学校	各種団体	合計
		1年	2年	3年	4年	5年	6年	計			
20	22 園	15 校	15 校	28 校	29 校	14 校	13 校	114 校	12 校	38 団体	186 団体
21	22	13	14	25	28	13	19	112	10	37	181
22	22	12	14	25	29	13	21	114	12	36	184
23	19	11	13	25	28	13	22	112	11	48	190

(教育委員会事務局教育支援課)

3.6 生涯学習館等利用状況

(1) 三栄町生涯学習館

年度	区分 利用者数	利用件数	延部屋数	利用率
20	43,481 人	4,504 件	5,205 部屋	86.53 %
21	44,059	4,756	5,205	91.37
22	48,891	4,653	5,086	91.49
23	37,996	4,342	4,986	87.08

(地域文化部生涯学習コミュニティ課)

(2) 赤城生涯学習館

年度	区分 利用者数	利用件数	延部屋数	利用率
20	52,267 人	5,547 件	6,246 部屋	88.81 %
21	64,062	5,859	6,246	93.80
22	57,994	5,834	6,082	95.92
23	52,150	5,552	5,993	92.64

(地域文化部生涯学習コミュニティ課)

(3) 戸山生涯学習館

年度	区分	利用者数	利用件数	延部屋数	利用率
		人	件	部屋	%
20		61,126	4,639	6,153	75.39
21		72,942	5,714	7,287	78.41
22		61,821	4,867	5,831	83.47
23		80,842	6,738	8,074	83.45

(地域文化部生涯学習コミュニティ課)

(4) 北新宿生涯学習館

年度	区分	利用者数	利用件数	延部屋数	利用率
		人	件	部屋	%
20		46,640	4,097	6,107	67.09
21		53,507	4,501	6,246	72.06
22		54,392	4,820	6,120	78.76
23		55,518	4,732	6,086	77.75

(地域文化部生涯学習コミュニティ課)

(5) 住吉町生涯学習館

年度	区分	利用者数	利用件数	延部屋数	利用率
		人	件	部屋	%
20		28,723	3,320	4,164	79.73
21		30,902	3,538	4,164	84.97
22		32,269	3,422	4,071	84.06
23		30,351	3,278	4,026	81.42

(地域文化部生涯学習コミュニティ課)

(6) 西戸山生涯学習館

年度	区分	利用者数	利用件数	延部屋数	利用率
		人	件	部屋	%
20		29,492	3,029	4,164	72.74
21		35,826	3,165	4,164	76.01
22		18,855	1,931	2,560	75.43
23		36,477	3,945	5,045	78.20

(地域文化部生涯学習コミュニティ課)

3.7 区民ギャラリー利用状況

年度	区分	利用可能面数	利用面数	利用率	利用件数	入場者数
		件	件	%	件	人
20		694	471	67.87	74	20,142
21		694	504	72.62	93	20,948
22		679	472	69.51	68	19,840
23		688	480	69.77	65	19,209

(地域文化部生涯学習コミュニティ課)

38 学校開放利用状況（体育館等開放）

区分 年度	団体利用				中学校体育館夜間個人開放		
	学校数	体育館 利用件数	特別教室 利用件数	計	学校数	開放日数	利用者数
	校	件	件	件	校	日	人
20	41	12,173	1,944	14,117	4	785	10,281
21	41	17,063	1,583	18,646	4	789	10,246
22	42	10,928	3,682	14,610	4	646	7,711
23	42	15,491	1,937	17,428	3	456	6,146

(注) 養護学校および旧学校施設を含む。(地域文化部生涯学習コミュニティ課)
武道場及び校庭は体育館として集計。

39 学校開放利用状況（校庭スポーツ開放）

区分 年度	校庭スポーツ開放					うち夜間開放分					利用率
	学校数	利用可能 面数	申込み 面数	利用面数	利用者数	学校数	利用可能 面数	申込み 面数	利用面数	利用者数	
	校	面	面	面	人	校	面	面	面	人	%
20	12	1,495	1,197	1,101	19,727	3	837	612	458	5,262	66.85
21	12	1,941	1,491	1,270	17,952	3	1,008	700	581	8,111	62.77
22	12	1,504	1,258	1,194	19,029	3	892	677	625	10,910	75.92
23	12	1,693	1,264	1,008	20,882	3	875	595	451	10,117	56.81

(地域文化部生涯学習コミュニティ課)

40 学校開放利用状況（地域スポーツ・文化事業）

区分 年度	3事業統合 (小学校校庭開放・スポーツ交流会・子どもの居場所づくり)	
	20	開催数 2,775回
21	開催数 3,262回	利用者数 83,743人
22	開催数 3,262回	利用者数 83,743人
23	開催数 3,261回	利用者数 70,403人

(地域文化部生涯学習コミュニティ課)

41 学校開放利用状況（プール開放）

区分 年度	学校数	日数	利用者数			
			未就学児	小中学生	一般	計
	校	日	人	人	人	人
20	23	241	445	5,418	2,019	7,437
21	27	268	547	4,956	2,033	7,536
22	26	276	731	6,275	2,770	9,776
23	26	276	731	6,275	2,770	9,776

(地域文化部生涯学習コミュニティ課)

42 都立新宿山吹高校体育施設等開放利用状況

区分 年度	延べ利用団体数 (プールは 個人利用)	利用人員 (プール利用者 を含む)
20	324	10,961
21	342	10,414
22	353	10,062
23	176	2,903

※ 工事に伴い10月末まで開放中止

(地域文化部生涯学習コミュニティ課)

4 3 総合体育館利用状況

年度・施設名	区分	プール	体育室	第一 武道場 (畳敷)	第二 武道場 (木床)	洋弓場	弓道場	トレー ニング室	多目的 コート
		人	人	人	人	人	人	人	人
20		325,907	400,695	64,333	65,921	6,523	21,928	69,211	0
21		315,746	413,977	68,554	66,816	7,048	22,546	72,459	0
22		317,914	398,650	68,986	64,892	7,527	24,450	71,430	0
23		272,226	279,324	29,716	52,595	3,432	18,961	57,455	974
新宿スポーツセンター (注1)		96,767	80,656	12,846	31,053	3,432	0	57,455	974
新宿コズミックスポーツ センター (注2)		175,459	163,887	16,870	21,542	0	18,961	0	0
大久保スポーツプラザ		0	34,781	0	0	0	0	0	0

年度・施設名	区分	多目的 広場	会議室	和室	その他	合計	延べ利 用日数
		人	人	人	人	人	日
20		24,327	129,712	9,967	232,461	396,467	1,039
21		26,277	130,508	7,754	363,823	1,495,508	694
22		28,347	130,557	9,327	391,238	1,513,314	1,019
23		21,986	71,743	8,597	35,933	852,942	1,003
新宿スポーツセンター (注1)		0	21,524	0	29,841	334,548	340
新宿コズミックスポーツ センター (注2)		21,986	35,627	0	6,092	460,424	317
大久保スポーツプラザ		0	14,592	8,597	0	57,970	346

(注1) 新宿スポーツセンターの幼児体育室は、体育室として集計

(注2) 新宿コズミックスポーツセンターの多目的室、大久保スポーツプラザの多目的ホール・児童遊戯室は体育室として、集会室は会議室として集計。

(地域文化部生涯学習コミュニティ課)

4 4 野球場利用状況

年度・施設名	区分	利用可能 面数	申込み 面数	利用面数	利用者数	利用率
		面	面	面	人	%
20		5,146	3,697	3,165	92,970	61.50
21		5,315	4,094	3,507	103,380	65.98
22		5,177	3,829	3,251	95,782	62.80
23		4,687	3,479	2,897	83,297	61.81
落合中央公園		1,622	1,207	1,048	30,426	64.61
西戸山公園		1,630	1,562	1,294	37,766	79.39
西落合公園少年		1,435	710	555	15,105	38.68

(地域文化部生涯学習コミュニティ課)

4 5 庭球場利用状況

年度・施設名	区分	利用可能 面数	申込み 面数	利用面数	利用者数	利用率
		面	面	面	人	%
20		10,597	10,169	8,265	42,060	77.99
21		10,294	9,931	8,248	43,641	80.12
22		10,662	11,520	9,686	49,965	90.85
23		10,200	11,483	9,574	46,986	93.86
落合中央公園		1,680	1,886	1,586	6,508	94.40
甘泉園公園		2,556	2,969	2,460	12,695	96.24
西落合公園		2,643	2,794	2,368	11,753	89.60
大久保スポーツプラザ		3,321	3,834	3,160	16,030	95.15

(地域文化部生涯学習コミュニティ課)

4 6 運動広場等利用状況

年度・ 施設名	区分	利用可能 面数	申込み 面数	利用面数	利用者数	利用率	備考
20		4,743	2,706	3,074	72,364	64.81	
21		4,860	2,382	2,292	78,060	47.16	
22		4,900	2,580	2,421	88,343	49.41	
23		5,274	4,224	4,006	95,078	75.96	
北新宿多目的広場		370	167	167	2,107	45.14	
戸山多目的運動広場		3,373	2,718	2,678	54,076	79.40	
新宿・ここから広場		426	451	372	10,893	87.32	平成23年度から開始
上智大学野球場		110	105	105	3,197	95.45	3区利用
上智大学サッカー・ラグビー場		122	114	114	6,888	93.44	3区利用
妙正寺川公園運動広場		662	486	403	13,534	60.88	中野区と共同利用
旧淀橋中（大智学園）運動広場 小学野球		102	95	86	1,889	84.31	平成21年10月1日
旧淀橋中（大智学園）運動広場 小学サッカー		109	88	81	2,494	74.31	平成21年10月1日
千代田区立外濠公園 野球 テニス						-	千代田区との協定 による利用

(地域文化部生涯学習コミュニティ課)

4 7 図書館利用状況

(各年度3月末日現在)

年度 施設名	区分	個人					団体		
		貸出登録者数			貸出利用図書数			登録数	貸出冊数
		小学生以下	中学生以上	総数	小学生以下	中学生以上	総数		
		人	人	人	点	点	点	団体	冊
20		12,964	79,758	92,722	397,938	1,728,619	2,126,557	184	37,446
21		12,334	84,675	97,009	429,359	1,977,033	2,406,392	197	38,713
22		12,239	89,585	101,824	421,583	2,004,128	2,425,711	230	41,508
23		12,254	92,626	104,880	406,308	1,986,759	2,393,067	226	46,459
中央		169	24,830	24,999	12,404	431,473	443,877	17	411
こども		2,726	2,505	5,231	83,164	51,411	134,575	122	39,120
区役所内分室		0	64	64	0	116	116	0	0
四谷		1,723	19,073	20,796	52,296	389,378	441,674	16	447
鶴巻		1,068	5,278	6,346	37,956	135,017	172,973	6	322
西落合		1,256	5,040	6,296	41,869	137,074	178,943	4	248
戸山		1,145	5,828	6,973	44,775	162,566	207,341	15	2,074
北新宿		917	4,833	5,750	29,167	123,949	153,116	17	1,203
中町		1,379	6,619	7,998	53,576	194,554	248,130	7	227
角筈		617	8,874	9,491	9,959	130,322	140,281	4	331
大久保		1,254	9,682	10,936	41,142	230,899	272,041	18	2,076

(教育委員会中央図書館)

4 8 視聴覚資料利用状況

年度・品目	区分	保有数	貸出数	館内試聴	
				点	回
20		45,463	299,541	5,335	
21		46,314	321,555	5,271	
22		47,939	309,952	5,908	
23		48,634	286,794	4,922	
LPレコード		4,797	60	32	
CD		34,428	231,350	3,156	
	(中央図書館)	11,695	76,530	1,029	
	(四谷図書館)	6,991	53,837	2,127	
	(鶴巻図書館)	0	6,263	0	
	(西落合図書館)	0	7,130	0	
	(戸山図書館)	5,068	19,067	0	
	(北新宿図書館)	0	5,337	0	
	(中町図書館)	0	7,424	0	
	(角筈図書館)	5,173	25,008	0	
	(大久保図書館)	5,501	30,754	0	
カセットテープ※		1,660	1,512	0	
ビデオテープ		4,358	19,119	1,734	
	(中央図書館)	2,552	9,567	0	
	(四谷図書館)	1,806	7,244	1,734	
	(鶴巻図書館)	0	190	0	
	(西落合図書館)	0	367	0	
	(戸山図書館)	0	298	0	
	(北新宿図書館)	0	333	0	
	(中町図書館)	0	345	0	
	(角筈図書館)	0	419	0	
	(大久保図書館)	0	356	0	
DVD※		2,777	34,630	0	
16ミリフィルム		607	123	0	
視聴覚機材16ミリ等映写機※		7	16	0	

※カセットテープとDVDの館内試聴は実施していない。
 ※16ミリ等映写機は、図書館資料でないため貸出点数には合算しない。

(教育委員会中央図書館)

4 9 新宿歴史博物館利用状況

年度	区分	年間 利用 日数	常設展示観覧券		特別展示観覧券		観覧料 免除	招待券		友の会	観覧者 計	講堂	その他 入館者	合計	一日平均 利用者数
			一般	団体扱	一般	団体扱		常設 展示	特別 展示						
20		306	8,197	523	1,796	68	4,079	117	377	529	15,686	12,046	19,320	47,052	153.8
21		329	9,295	1,151	2,346	158	2,242	24	459	444	16,119	13,753	21,910	51,782	157.4
22		282	7,841	837	6,805	191	2,849	10	1,018	749	20,300	9,779	15,101	45,180	160.2
23		329	7,622	820	3,137	98	2,223	3	409	753	15,065	12,972	16,911	44,948	136.6

(注) 「その他入館者」は閲覧室、所蔵資料展、閲覧室、ぐるっとパス等の利用者。

(地域文化部文化観光課)

5 0 林芙美子記念館入館状況

年度	区分	年間 利用 日数	有料分		免除分			招待券	友の会	総計	一日平均 入館者数
			一般	団体扱	視察者	取材者	その他				
20		308	8,948	808	152	56	524	13	324	10,825	35.1
21		307	9,689	910	433	37	505	20	284	11,878	38.7
22		307	7,934	1,466	336	31	347	15	312	10,441	34.0
23		309	7,071	2,914	605	20	120	6	350	11,086	35.9

(地域文化部文化観光課)

51 佐伯祐三アトリエ記念館入館状況

年度	区分	年間 利用 日数	入館者	一日平均 入館者数
22		284	9,307	32.8
23		309	5,546	17.9

(注) 平成22年4月28日開館。

(地域文化部文化観光課)

17 名 簿

1 区議会議長・副議長 (平成24年7月1日現在)

職名	氏名	就任年月日
議長	宮 坂 俊 文	平成23年5月23日
副議長	赤 羽 つや子	平成23年5月23日

(議会事務局)

2 二役 (平成24年7月1日現在)

職名	氏名	就任年月日
区長	中 山 弘 子	平成22年11月24日 (3期目)
副区長	野 口 則 行	平成23年 9月1日 (1期目)

(総務部総務課)

3 教育委員会委員 (平成24年7月1日現在)

職名	氏名	就任年月日
委員 長	熊 谷 洋 一	平成20年12月8日 (委員長就任平成24年5月2日)
委員長職務代理者	菊 池 俊 之	平成21年10月17日 (代理者就任平成24年5月2日)
委 員	白 井 裕 子	平成22年10月1日
委 員	羽 原 清 雅	平成20年12月8日
委 員	松 尾 厚	平成23年12月8日
教 育 長	石 崎 洋 子	平成20年12月8日

(教育委員会事務局教育調整課)

4 選挙管理委員会委員 (平成24年7月1日現在)

職名	氏名	就任年月日
委員長	野 口 史 章	平成22年12月27日
委員長職務代理者	山 添 巖	平成22年12月27日
委員	野 尻 信 江	平成22年12月27日
委員	東 洋 志	平成22年12月27日

(選挙管理委員会事務局)

5 監査委員 (平成24年7月1日現在)

職名	氏名	就任年月日
代表監査委員	山 岸 美 佐 子	平成20年4月3日 (代表就任平成23年3月1日)
監査委員 (常勤)	猿 橋 敏 雄	平成23年12月21日
委員	岩 田 一 喜	平成23年6月19日
委員	小 松 政 子	平成23年6月17日

(監査事務局)

議席番号	氏名	郵便番号	住所	電話番号	会派	常任委員会
1	中村 しんいち	169-0072	大久保2-2-20-502	3202-1474	公明	○ 文教
2	井下田 栄一	160-0012	南元町4-17-512	6380-5633	公明	福祉健康
3	北島 敏昭	169-0074	北新宿1-13-3	3361-5315	公明	環境建設
4	桑原 羊平	160-0023	西新宿8-1-8	3366-0071	自民	総務区民
5	鈴木 ひろみ	162-0041	早稲田鶴巻町521グリーンステージ早大通り406	3209-1635	民無ク	環境建設
6	久保 広介	162-0825	神楽坂6-16	3260-0669	民無ク	文教
7	佐藤 佳一	169-0074	北新宿1-6-16朝日クレスパリオ北新宿602	5330-5091	共産	文教
8	川村 のりあき	161-0031	西落合1-32-18	090-9330-9004	共産	福祉健康
9	豊島 あつし	162-0041	早稲田鶴巻町537メゾン三晃302	3232-5483	公明	文教
10	野もと あきとし	169-0073	百人町3-22-12-102	3368-5035	公明	総務区民
11	池田 だいすけ	169-0074	北新宿4-23-8ファミーユ北原401	6279-1838	自民	環境建設
12	吉住 はるお	162-0838	細工町1-8ヴィラK2 302	3260-3104	自民	文教
13	ひやま 真一	169-0075	高田馬場3-23-1YSKビル601	3366-3575	自民	文教
14	佐原 たけし	169-0051	西早稲田1-18-15ヴェラハイツ早稲田404	3207-5271	自民	環境建設
15	沖 ともみ	160-0023	西新宿7-7-19-1201	6824-2638	み無会	福祉健康
16	なす 雅之	162-0851	弁天町87-203	5261-8315	花マル	総務区民
17	平間 しのぶ	169-0073	百人町2-5-1-204	3365-0103	民無ク	福祉健康
18	志田 雄一郎	160-0007	荒木町10-17-203	3355-0546	民無ク	○ 総務区民
19	あざみ 民栄	162-0062	市谷加賀町2-6-1 D-302	3260-1456	共産	◎ 文教
20	阿部 早苗	160-0022	新宿7-16-13	3202-8622	共産	○ 環境建設
21	鈴木 ゆきえ	160-0022	新宿1-6-8	3354-2730	公明	◎ 福祉健康
22	赤羽 つや子	161-0032	中落合1-21-3	3366-0164	公明	環境建設
23	おぐら 利彦	160-0004	四谷1-3	3353-9000	自民	◎ 環境建設
24	下村 治生	160-0021	歌舞伎町1-23-13	3200-7181	自民	福祉健康
25	深沢 としきだ	161-0032	中落合1-6-13ニューハイツ中落合405	5983-3322	自民	総務区民
26	宮坂 俊文	161-0031	西落合1-25-15-301	3951-9848	自民	福祉健康
27	のづ たけし	161-0033	下落合3-16-15-701	3954-3573	み無会	環境建設
28	えのき 秀隆	161-0032	中落合4-6-11	5983-8811	み無会	文教
29	おの けん一郎	162-0056	若松町28-1シャングリラ早稲田503	3208-4633	主権	文教
30	根本 二郎	160-0022	新宿1-19-6-503	3353-8059	主権	総務区民
31	近藤 なつ子	162-0052	戸山1-16-16-310	090-4849-3227	共産	総務区民
32	沢田 あゆみ	169-0051	西早稲田2-19-1共美ビル101	3204-4491	共産	環境建設
33	有馬 としろう	161-0032	中落合2-12-26グランスイート中落合101	3952-8354	公明	福祉健康
34	小松 政子	162-0824	揚場町2-12-208	3267-5113	公明	総務区民
35	山田 啓史	160-0015	大京町19ルート四谷三丁目115号	3341-3074	社会	福祉健康
36	かわの 達男	169-0075	高田馬場1-20-10-303	3208-8340	社会	総務区民
37	田中 のりひで	161-0034	上落合1-1-15-302	3362-6326	共産	◎ 総務区民
38	雨宮 武彦	160-0017	左門町12ライジングプラザ5A	3341-0634	共産	○ 福祉健康

(注) 会派欄の

- ・自民は「自由民主党新宿区議会議員団」・公明は「新宿区議会公明党」
- ・共産は「日本共産党新宿区議会議員団」・民無クは「民主・無所属クラブ」
- ・み無会は「みんな・無所属の会」・社会は「社会新宿区議会議員団」
- ・主権は「区民主権の会」・花マルは「新宿区議会花マルクラブ」

(議会事務局)

常任委員会欄の◎は委員長、○は副委員長

18 案 内

1 都・区・市

都・区・市 名	郵便番号	所 在 地	電話番号
東京都庁	163-8001	新宿区西新宿2-8-1	5321-1111 (代)
(財) 特別区協議会	102-0072	千代田区飯田橋3-5-1	5210-9917
千代田区役所	102-8688	千代田区九段南1-2-1	3264-2111 (代)
中央区役所	104-8404	中央区築地1-1-1	3543-0211 (代)
港区役所	105-8511	港区芝公園1-5-25	3578-2111 (代)
文京区役所	112-8555	文京区春日1-16-21	3812-7111 (代)
台東区役所	110-8615	台東区東上野4-5-6	5246-1111 (代)
墨田区役所	130-8640	墨田区吾妻橋1-23-20	5608-1111 (代)
江東区役所	135-8383	江東区東陽4-11-28	3647-9111 (代)
品川区役所	140-8715	品川区広町2-1-36	3777-1111 (代)
目黒区役所	153-8573	目黒区上目黒2-19-15	3715-1111 (代)
大田区役所	144-8621	大田区蒲田5-13-14	5744-1111 (代)
世田谷区役所	154-8504	世田谷区世田谷4-21-27	5432-1111 (代)
渋谷区役所	150-8010	渋谷区宇田川町1-1	3463-1211 (代)
中野区役所	164-8501	中野区中野4-8-1	3389-1111 (代)
杉並区役所	166-8570	杉並区阿佐谷南1-15-1	3312-2111 (代)
豊島区役所	170-8422	豊島区東池袋1-18-1	3981-1111 (代)
北区役所	114-8508	北区王子本町1-15-22	3908-1111 (代)
荒川区役所	116-8501	荒川区荒川2-2-3	3802-3111 (代)
板橋区役所	173-8501	板橋区板橋2-66-1	3964-1111 (代)
練馬区役所	176-8501	練馬区豊玉北6-12-1	3993-1111 (代)
足立区役所	120-8510	足立区中央本町1-17-1	3880-5111 (代)
葛飾区役所	124-8555	葛飾区立石5-13-1	3695-1111 (代)
江戸川区役所	132-8501	江戸川区中央1-4-1	3652-1151 (代)
八王子市役所	192-8501	八王子市元本郷町3-24-1	042-626-3111 (代)
立川市役所	190-8666	立川市泉町1156-9	042-523-2111 (代)
武蔵野市役所	180-8777	武蔵野市緑町2-2-28	0422-51-5131 (代)
三鷹市役所	181-8555	三鷹市野崎1-1-1	0422-45-1151 (代)
青梅市役所	198-8701	青梅市東青梅1-11-1	0428-22-1111 (代)
府中市役所	183-8703	府中市宮西町2-24	042-364-4111 (代)
昭島市役所	196-8511	昭島市田中町1-17-1	042-544-5111 (代)
調布市役所	182-8511	調布市小島町2-35-1	042-481-7111 (代)
町田市役所	194-8520	町田市中町1-20-23	042-722-3111 (代)
小金井市役所	184-8504	小金井市本町6-6-3	042-383-1111 (代)
小平市役所	187-8701	小平市小川町2-1333	042-341-1211 (代)
日野市役所	191-8686	日野市神明1-12-1	042-585-1111 (代)
東村山市役所	189-8501	東村山市本町1-2-3	042-393-5111 (代)
国分寺市役所	185-8501	国分寺市戸倉1-6-1	042-325-0111 (代)
国立市役所	186-8501	国立市富士見台2-47-1	042-576-2111 (代)
福生市役所	197-8501	福生市本町5	042-551-1511 (代)
狛江市役所	201-8585	狛江市和泉本町1-1-5	03-3430-1111 (代)
東大和市役所	207-8585	東大和市中中央3-930	042-563-2111 (代)
清瀬市役所	204-8511	清瀬市中里5-842	042-492-5111 (代)
東久留米市役所	203-8555	東久留米市本町3-3-1	042-470-7777 (代)
武蔵村山市役所	208-8501	武蔵村山市本町1-1-1	042-565-1111 (代)
多摩市役所	206-8666	多摩市関戸6-12-1	042-375-8111 (代)
稲城市役所	206-8601	稲城市東長沼2111	042-378-2111 (代)
羽村市役所	205-8601	羽村市緑ヶ丘5-2-1	042-555-1111 (代)
あきる野市役所	197-0814	あきる野市二宮350	042-558-1111 (代)
西東京市役所			
田無庁舎	188-8666	西東京市南町5-6-13	
保谷庁舎	202-8555	西東京市中町1-5-1	042-464-1311 (代)

2 区内の官公署及び関係機関

施設名	郵便番号	所在地	電話番号
【警察】 四谷警察署 牛込警察署 戸塚警察署 新宿警察署 新宿少年センター	160-0017 162-0854 169-0051 160-8314 160-0023	左門町6-5 南山伏町1-15 西早稲田3-30-13 西新宿6-1-1 西新宿5-3-1	3357-0110 3269-0110 3207-0110 3346-0110 3372-8335
【消防】 四谷消防署 牛込消防署 新宿消防署	160-0004 162-0815 169-0073	四谷3-10 筑土八幡町5-16 百人町3-29-4	3357-0119 3267-0119 3371-0119
【土木】 東京都第三建設事務所 東京国道事務所 代々木出張所	164-0001 151-0053	中野区中野4-8-1 渋谷区代々木4-30-8	3387-5132 3374-9451
【上下水道・電気・ガス】 東京都水道局新宿営業所 東京都下水道局西部第一下水道事務所 新宿出張所 東京電力（株）新宿支社 東京ガス（株）お客さまセンター	160-8587 161-0034 160-8440	内藤町87 上落合1-2-40 新宿5-4-9	5368-3055 3363-9931 0120-995-005 0120-995-006 0570-002211 5722-3111 フリーダイヤル フリーダイヤル IP電話、PHS
【税務・法務等】 四谷税務署 新宿税務署 東京都新宿都税事務所 新宿年金事務所 東京法務局新宿出張所 東京簡易裁判所 東京家庭裁判所 新宿公証役場 新宿御苑前公証役場 高田馬場公証役場	160-8530 169-8561 160-8304 169-8601 169-0074 100-8971 100-8956 160-0023 160-0022 169-0075	三栄町24 北新宿1-19-3 西新宿7-5-8 大久保2-12-1 北新宿1-8-22 千代田区霞が関1-1-2 千代田区霞が関1-1-2 西新宿7-4-3 新宿2-9-23 高田馬場1-4-21	3359-4451 3362-7151 3369-7151 5285-8611 3363-7385 3581-5411 3502-8331 3365-1786 3226-6690 3207-3316
【郵便】 四谷郵便局 四谷駅前郵便局 四谷通二郵便局 四谷大木戸郵便局 新宿花園郵便局 新宿一郵便局 新宿二郵便局 新宿三郵便局 牛込郵便局 新宿神楽坂郵便局 新宿新小川町郵便局 新宿保健会館内郵便局 新宿改代町郵便局 新宿天神郵便局 新宿馬場下郵便局 早稲田大学前郵便局 市谷柳町郵便局 牛込抜弁天郵便局 牛込若松町郵便局 新宿住吉郵便局 新宿戸山郵便局 新宿北郵便局 新宿大久保郵便局 新大久保駅前郵便局	160-0016 160-0003 160-0008 160-0014 160-0022 160-0022 160-0022 160-0022 162-8799 162-0825 162-0814 162-0842 162-0802 162-0808 162-0045 162-0041 162-0061 162-0055 162-0056 162-0065 162-0052 169-8799 169-0072 169-0073	信濃町31 本塩町3-3 三栄町25 内藤町1-5 新宿1-27-1 新宿1-14-6 新宿2-11-2 新宿3-17-23 北山伏町1-5 神楽坂4-1 新小川町8-9 市谷砂土原町1-2 改代町3-2 天神町22-3 馬場下町61 早稲田鶴巻町533 市谷柳町24 余丁町8-15 若松町6-9 住吉町2-13 戸山2-10-101 大久保3-14-8 大久保2-13-10 百人町1-10-10	3351-2445 3352-8678 3352-8697 3352-8684 3350-9207 3356-2025 3357-9131 3352-9882 5261-8377 3260-9831 3260-9830 3269-8466 5261-5401 3260-9533 3203-6620 3203-5530 5261-2766 3352-4500 3352-8749 3352-8766 3202-4897 3208-9601 3204-3261 3371-1981

施設名	郵便番号	所在地	電話番号
新宿百人町郵便局	169-0073	百人町3-28-1-B102	3368-9362
新宿歌舞伎町郵便局	160-0021	歌舞伎町2-41-8	3232-1755
新宿明治通郵便局	160-0022	新宿6-28-8	3202-0344
新宿諏訪町郵便局	169-0075	高田馬場1-29-18	3209-9334
高田馬場二郵便局	169-0075	高田馬場2-14-26	3204-2541
高田馬場郵便局	169-0075	高田馬場4-13-13	3368-9331
新宿小滝橋郵便局	169-0075	高田馬場4-40-11	3368-9147
西早稲田一郵便局	169-0051	西早稲田1-9-12	3202-9630
早稲田通郵便局	169-0051	西早稲田3-14-2	3202-9134
新宿上落合郵便局	161-0034	上落合2-23-14	3368-9341
新目白通郵便局	161-0033	下落合4-1-12	3950-6946
新宿下落合三郵便局	161-0033	下落合3-19-4	3950-6943
新宿下落合四郵便局	161-0033	下落合4-26-6	3951-2040
新宿中落合郵便局	161-0032	中落合3-16-14	3950-6940
新宿西落合郵便局	161-0031	西落合1-21-17	3950-6945
落合郵便局	161-8799	中野区東中野4-27-21	3371-9156
北新宿三郵便局	169-0074	北新宿3-9-6	3368-9365
新宿郵便局	163-8799	西新宿1-8-8	3340-1086
新宿センタービル内郵便局	163-0690	西新宿1-25-1	5322-3161
新宿野村ビル内郵便局	163-0590	西新宿1-26-2	3348-3500
東京都庁内郵便局	160-0023	西新宿2-8-1	5381-6334
KDDIビル内郵便局	160-0023	西新宿2-3-3	3346-3067
新宿三井ビル内郵便局	163-0401	西新宿2-1-1	3344-0795
新宿第一生命ビル内郵便局	163-0701	西新宿2-7-1	3343-1780
新宿パークタワー内郵便局	163-1090	西新宿3-7-1	5322-6407
東京オペラシティ郵便局	163-1401	西新宿3-20-2	5353-7007
西新宿四郵便局	160-0023	西新宿4-4-16	3376-2418
新宿アイタウン郵便局	163-8012	西新宿6-21-1	5323-6555
新宿アイランド郵便局	163-1302	西新宿6-5-1	5323-4598
西新宿七郵便局	160-0023	西新宿7-7-28	3368-9353
新宿広小路郵便局	160-0023	西新宿7-9-12	3363-2016
西新宿八郵便局	160-0023	西新宿8-8-8	3368-9358
新宿区役所内郵便局	160-0021	歌舞伎町1-4-1	3209-9803
【電話】 N T T 東日本東京支店	108-8019	港区港南1-9-1	0120-116-000
【労働】 新宿労働基準監督署 ハローワーク新宿歌舞伎町庁舎 ハローワーク新宿西新宿庁舎 東京都労働相談情報センター	160-0023 160-8489 163-1523 102-0072	西新宿7-5-25 西新宿木村屋ビル4F 歌舞伎町2-42-10 西新宿1-6-1エルタワービル23F 千代田区飯田橋3-10-3	3361-2501 3200-8609 5325-9593 5211-2200
【福祉】 東京都心身障害者福祉センター 東京都児童相談センター 東京都女性相談センター 財団法人東京都福祉保健財団 東京ボランティア・市民活動センター 東京都立中部総合精神保健福祉センター	162-0052 162-0052 162-0823 162-0823 156-0057	戸山3-17-2 戸山3-17-1 神楽河岸1-1 神楽河岸1-1 世田谷区上北沢2-1-7	3203-6141 3208-1121 5261-3110 5206-8731 3235-1171 3302-7575
【衛生・医療等】 国立国際医療センター 財団法人東京都保健医療公社大久保病院 社会保険中央総合病院 東京厚生年金病院 新宿区医師会	162-8655 160-8488 169-0073 162-8543 169-0072	戸山1-21-1 歌舞伎町2-44-1 百人町3-22-1 津久戸町5-1 大久保3-1-1	3202-7181 5273-7711 3364-0251 3269-8111 3208-2301

施設名	郵便番号	所在地	電話番号	
【鉄道駅】				
〈JR東日本〉				
飯田橋駅	102-0072	千代田区飯田橋4-10-1	JR東日本テレ フォンセンター 050-2016-1600	
市ヶ谷駅	102-0076	千代田区五番町2		
大久保駅	169-0073	百人町1-17-1		
信濃町駅	160-0016	信濃町34		
新大久保駅	169-0073	百人町1-10-15		
新宿駅	160-0022	新宿3-38-1		
高田馬場駅	169-0075	高田馬場1-35-1		
四ツ谷駅	160-0004	四谷1-無番地		
〈西武新宿線〉				
西武新宿駅	160-0021	歌舞伎町1-30-1		3209-4285
高田馬場駅	169-0075	高田馬場1-35-2	3200-2874	
下落合駅	161-0033	下落合1-16-1	3952-2150	
中井駅	161-0032	中落合1-19-1	3368-0361	
〈小田急線〉				
新宿駅	160-0023	西新宿1-1-3	3342-5988	
〈京王線〉				
新宿駅	160-0023	西新宿1-1-4	3342-1783	
〈東京地下鉄東西線〉				
落合駅	161-0034	上落合2-13-7	3368-4589	
高田馬場駅	169-0075	高田馬場1-35-2	3200-2300	
早稲田駅	162-0043	早稲田南町12	3209-6994	
神楽坂駅	162-0805	矢来町112	3269-3610	
飯田橋駅	102-0072	千代田区飯田橋4-10-3	3262-7086	
〈東京地下鉄丸ノ内線〉				
新宿駅	160-0023	西新宿1-西口地下街1	3342-5094	
新宿三丁目駅	160-0022	新宿3-14-1	3352-5068	
新宿御苑前駅	160-0022	新宿1-7-2	3341-1320	
四谷三丁目駅	160-0004	四谷3-8	3351-3389	
四ツ谷駅	160-0004	四谷1-1	3351-1010	
西新宿駅	160-0023	西新宿6-7-51	5389-1845	
〈東京地下鉄南北線〉				
飯田橋駅	162-0825	神楽坂1-13	3267-2638	
市ヶ谷駅	162-0843	市谷田町1先	3260-3231	
四ツ谷駅	160-0004	四谷1-3	3359-0212	
〈東京地下鉄副都心線〉				
新宿三丁目駅	160-0022	新宿5-18-22	5285-9050	
東新宿駅	160-0022	新宿7-27-11	3207-6627	
西早稲田駅	169-0052	戸山3-18-2	3209-2160	
〈都営地下鉄新宿線〉				
新宿駅	160-0023	西新宿1-18先	3344-4021	
新宿三丁目駅	160-0022	新宿3-3-2	3341-2931	
曙橋駅	162-0065	住吉町7-1	3358-0401	
市ヶ谷駅	102-0074	千代田区九段南4-8-22	3234-6251	
〈都営地下鉄大江戸線〉				
落合南長崎駅	161-0031	西落合3-1-18	5982-3715	
中井駅	161-0034	上落合2-20-8	5330-2751	
西新宿五丁目駅	160-0023	西新宿5-25-9	3377-9152	
都庁前駅	160-0023	西新宿2-8-1	5322-0255	
国立競技場駅	160-0013	霞ヶ丘町10-3	3746-0254	
新宿駅	151-0053	渋谷区代々木2-1-1	3299-7210	
新宿西口駅	160-0023	西新宿1-3-17	5389-2254	
東新宿駅	160-0022	新宿7-27-3	3202-0572	
若松河田駅	162-0054	河田町10-10	3350-0441	
牛込柳町駅	162-0053	原町2-32	3207-1730	
牛込神楽坂駅	162-0833	笹笥町15	5228-5318	
飯田橋駅	112-0004	文京区後楽1-9-5	5689-4264	
【その他】				
落合斎場	161-0034	上落合3-34-12	3361-4042	
法テラス新宿	160-0021	歌舞伎町2-42-10	0503381-2312	
法テラス東京	160-0004	四谷1-4	0503383-5300	
四谷法律相談センター	160-0004	四谷1-4	5367-5280	
新宿法律相談センター	160-0022	新宿3-1-22	5312-2818	

掲載資料の所在地、電話番号等に変更がありましたら、お手数をおかけいたしますが、企画政策課までご連絡くださいますようお願い申し上げます。
資料の詳細につきましては、各資料掲載の担当課までお問合せください。

平成24年度

新宿区の概況

印刷物作成番号

2012-2-2101

発行年月
編集・発行

平成24年8月
新宿区総合政策部企画政策課
新宿区歌舞伎町一丁目4番1号
電話 03-5273-3502 (ダイヤルイン)

新宿区は、環境への負荷を少なくし、未来の環境を創造するまちづくりを推進しています。
本誌は森林資源の保護とリサイクルの促進のため、古紙を利用した再生紙を使用しています。