

新宿区第二次環境基本計画策定にかかるアンケート調査 区民アンケート調査結果

1. 調査の方法、回収率

対象者	平成 24 年 4 月末現在の 15 歳以上の区内在住者(日本人)
サンプル数	2,021 人(郵送:1,200 人、大学生:221 人、Web :600 人)
回収数 (回収率)	1,159 票(57%) うち、郵送:343 票(29%)、Web :595 票(99%)、大学生:221 票(100%) ※大学生は区民 24 票、区外 184 票、居住地域記入なし 13 票 ※区民合計 959 票
抽出方法	住民基本台帳より系統抽出法 ¹ により抽出
配付・回収 方法	郵送による配付・回収(区へ返送)、大学生は専門部会委員を通じた調査(手渡し)、 Web は専門業者による
その他	新宿エコ隊への参加申込書を同封し、意識啓発を兼ねる。

2. 調査結果の総括

■回答者の属性(問1)

- 男女比はほぼ半々で、幅広い年齢層や職業、バランスよい居住年数から回答が得られた。
なお、郵送でやや回答の少なかった 30~50 歳代が WEB アンケートで補完できたと考えられ、また、郵送と WEB の方式による傾向の差異はあまり見られない。

■身近な環境について(問2)

- 満足度が最も高いのは、ごみの減量やリサイクル等で加重平均は 0.19(以下、かっこ内は加重平均)であり、次いで節電などの省エネ活動(0.00)となっている。これ以外の項目は満足度がマイナス(不満側)であった。次いで満足度が高いのは、水とみどりによるまちのうるおい(-0.04)、環境教育や環境情報の提供(-0.11)となっている。最も満足度が低いのは、路上での喫煙マナー等(-0.62)、次いで再エネ活用(-0.35)となっている。
- 重要度が最も高いのは、路上での喫煙マナー等(1.40)で、次いで公害の監視や規制(1.37)となっている。最も重要度が低いのは、鳥や昆虫などとのふれあい(0.29)となっている。
- 全体として環境への満足度が低く、環境に対する要求は高いと言える。
- 「満足」「どちらかといえば満足」の合計が「不満足」「どちらかといえば不満」の合計を大きく超えたのは、「水とみどりによるまちのうるおい」「ごみの減量など」「節電などの省エネ活動」であり、区が力を入れて取り組んできている内容は評価が得られていると考えられる。
- 「再生可能エネルギー」「みどりのカーテン・打ち水」「地域活動への支援体制」「環境情報の提供」「有害化学物質」の回答で「わからない」という回答が 4 割近くおり、普及啓発が課題と考えられる。
- 「自然の生き物とのふれあい」は重要度(とても重要・やや重要な合計)が他の項目と比べて著しく低い。『重要であるが区の立地を考えると致し方ない側面がある』という自由記入欄のコメントもあり、重要視していないから、やらなくてもよいことにはならない。重要視すべき項目にも関わらず、重要度が低いことを問題として捉える必要があると考えられる。

■エネルギー問題に関する考えについて(問3)

- 震災以降、少し変わったが約 50%と最も多く、次いで大分変わったが約 21%となっている。震災以前と特に変わらないが約 17%となっているが、震災以前から意識して行動していたとのコメントも散見される。
- 区内では計画停電を経験しておらず、また、原発事故による直接的な影響がほとんどない(線量上昇など)ため、社会的にみれば「変わること」が当然とも考えられるが、区民の震災以降のエネルギー問題への意識変化はそれほど大きくはないとも言える。

■家庭でのエネルギー対策について(問4)

- 既に取り入れているのは、節電対策が最も多く約 78%、次いで自動車利用を控える・公共交通機関を利用するのが約 48%となっている。今後、取り入れる予定を含めると、LED 照明や省エネ家電への買い換えが過半数となる。その他の取り組みも、知っている・興味がある人が 8 割程度以上。
- LED 照明や省エネ家電への買い換え、太陽光発電等の自然エネルギー導入、次世代自動車への買い換えは、今後取り入れる予定の対策として、既に取り入れている対策より多く回答されている。

¹系統抽出法:母集団を構成するものに通し番号をつけておき、はじめの標本だけランダムに選び、あとの標本は一定間隔(インターバル)で系統的に抽出する方法。

・新宿区の地球温暖化対策に関する意識調査(区民アンケート,平成 22 年 6 月)と比較すると、東日本大震災を契機として取り組まれるようになった対策は顕著に見られない(H22 アンケートでは、節電対策 80%強、住宅の高断熱化 22%、LED 照明等 31%、太陽光発電等 3%、自動車利用を控え公共交通を利用 50%)ため、「創エネルギー」をどのように推進していくかが課題である。

■今後、参加したい環境活動について(問5)

・買い物する際に環境に良い商品を選ぶが約 41%と最も多く、次いでリサイクル等が約 37%と飛び抜けて回答が多い。次いで、打ち水やみどりのカーテンが約 25%、地域の清掃や美化活動が約 24%となっている。

・上位の2項目は、生活する上で不可避な行動であり、「地域の清掃美化」や「打ち水」よりも取り組みやすい内容であると読み取れる。区民全体を対象にした場合、日常的に自然に取り組める施策を考えるべきである。また、環境活動に関心のある層は、個人の選択によって多様な施策に取り組めるようにしておくことが重要と考えられる。

■生きものとのふれあいや生物多様性について(問6)

・観察や積極的なふれあいが約 43%と最も多く、次いで学校での教育が約 40%、ペットを最後まで育てるが約 35%となっている。よくわからないと回答した人が約 17%と比較的多い。

・問5では「都会に住む生きものとのふれあう活動」に参加したい人は他の活動と比べると少数派になっているが、問6のような質問をすると「身近な生きものの観察や自然とのふれあいが大切」とする人は圧倒的に多くなる(43%)。問 9-1 区内で知っている環境資源の回答を見ると、上位5つは新宿御苑(83%が支持)、神宮外苑(66%)、神田川(60%)、新宿中央公園や都立戸山公園(ともに 52%)であり、これらは全て緑や水が豊かな場所である。これらの区内で自然を感じられる場所での環境活動は、重要な位置付けを行うことが必要と考えられる。

■環境面からみた新宿区の将来像について(問7)

・緑・水辺・公園などによるうおいとゆとりのあるまちが約 47%と最も多く、次いでごみのないきれいなまちが約 45%となっている。この他、自然や文化、エネルギー利用、環境と経済の両立に票が集まっている。

・地域や年代の違いにより傾向が若干分かれていることから、特定の事象に集中して支持が集まるのではなく、様々な個人の嗜好により多様な将来像が描かれるところが新宿区の特徴と言える。

■「新宿らしさ」を活かすための取り組みについて(問8)

・副都心地域冷暖房など新宿ならではの取り組みの促進が約 39%と最も多く、次いで、大学や企業との連携等による仕組みづくりが約 34%となっている。また、区民・事業者・行政の連携・協力による環境先進都市が約 27%となっている。

・「地域冷暖房システム」がどの程度認識されているのかは不明だが、新宿ならではの取り組みという理由だけでは 1 番の支持を得ることができないと考えられる。新たな『地域エネルギー』への区民の期待が感じられるため、重点的な施策として取りあげ、あらゆる主体の連携・協力のもとで推進していく必要があると考えられる。

■新宿区の環境資源について(問9)

・環境資源として知っているもの、環境シンボルにしたいもの、ともに最も多いのは新宿御苑が 7 割以上と飛び抜けている。次いで、神宮外苑、神田川、新宿中央公園、都立戸山公園となっている。これらは、広大で延長があり、自然の感じられる地域資源である。

・上記の他に、シンボルにしたい環境資源として、西新宿高層ビル街のほか、新宿打ち水大作戦や新宿区みどりのカーテンプロジェクトなど、これまで取り組んできた「施策」を回答する人が多い。

・今後の環境政策は地域資源や人のエネルギーなどによる「新宿力」を活用していく方向である。地域資源は区民等の環境活動の場として重要であり、環境施策は多様な主体による協働や意識連携を醸成するシンボルとなっている。これらを原動力として、新たな環境テーマ「創エネルギー」「生物多様性」「グリーン経済」を推進し、活動の中から新たな価値を生み出していくことが求められる。

■区へのご要望について(問 10)

・太陽光発電等の導入支援が最も多く約 43%、次いで、学校や地域での環境教育等が約 34%となっている。また、環境活動への支援が約 28%、環境情報提供の充実が約 26%となっている。

・これらの支援や情報提供等は今後期待されている内容であり、「新宿力」を高める体系的な施策を立案し実行していくことが重要である。

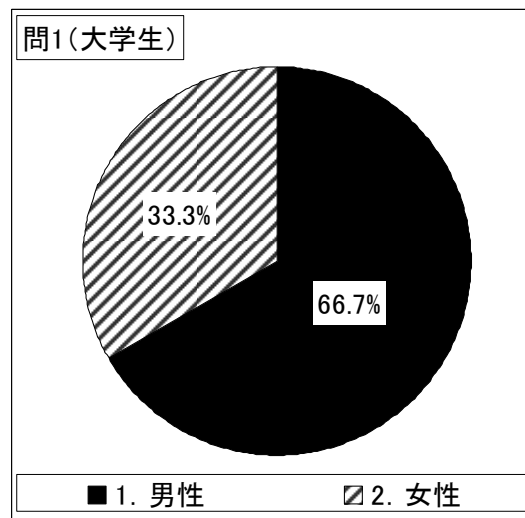
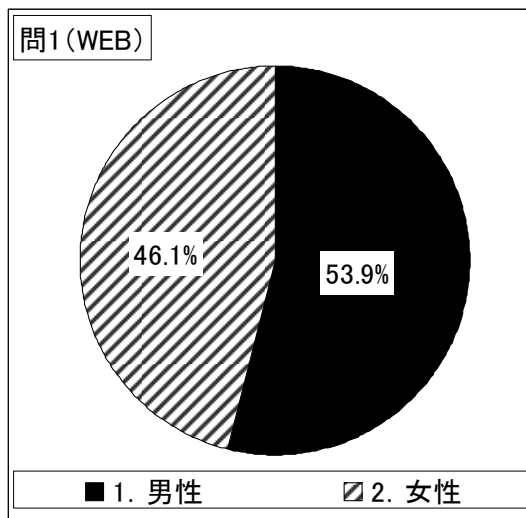
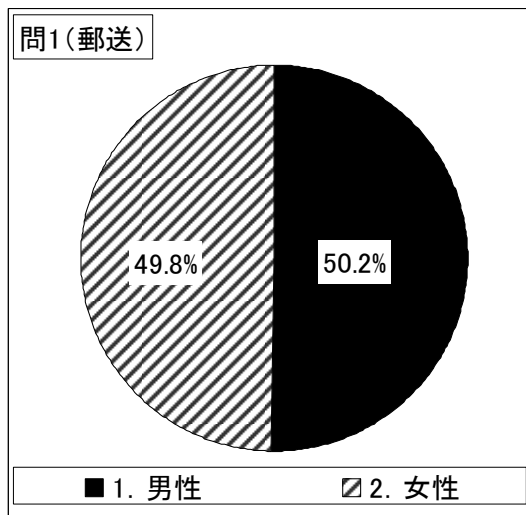
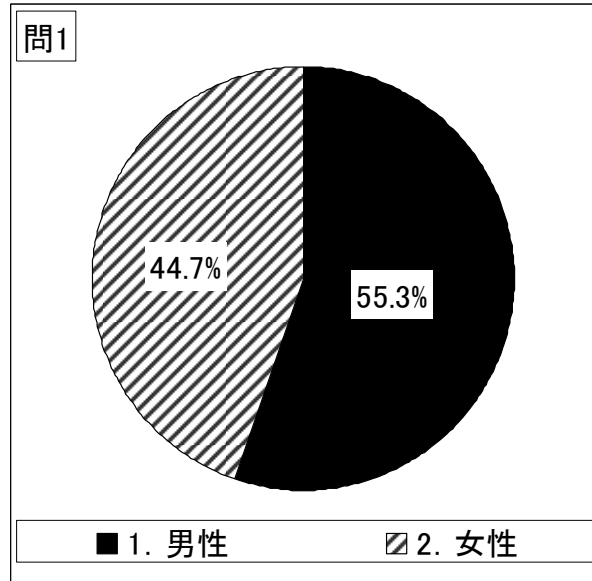
・これらアンケート調査結果の傾向コメントやグラフを活用し、地域特性や区民等意向を踏まえたものとして「新宿区第二次環境基本計画(案)『計画の目標(第3章,第3節)』」を立案した。

問1 あなた自身のことについて

該当する数字に○をつけてください。

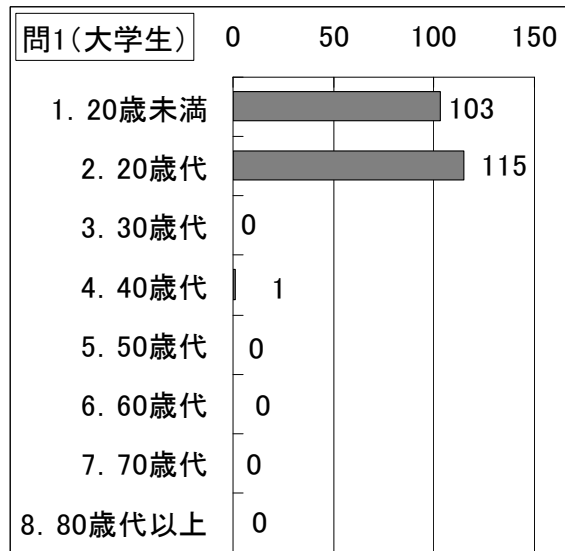
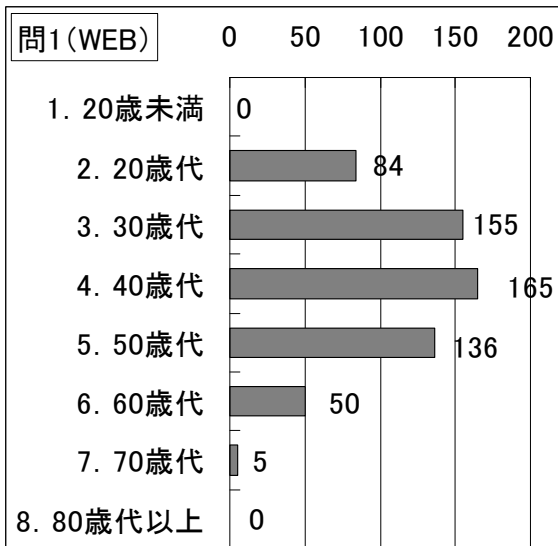
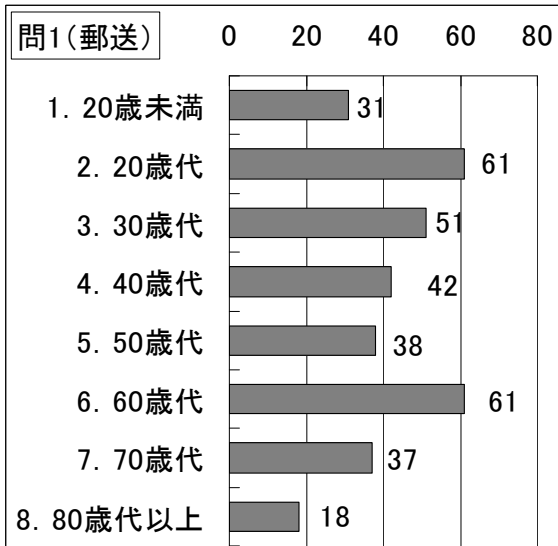
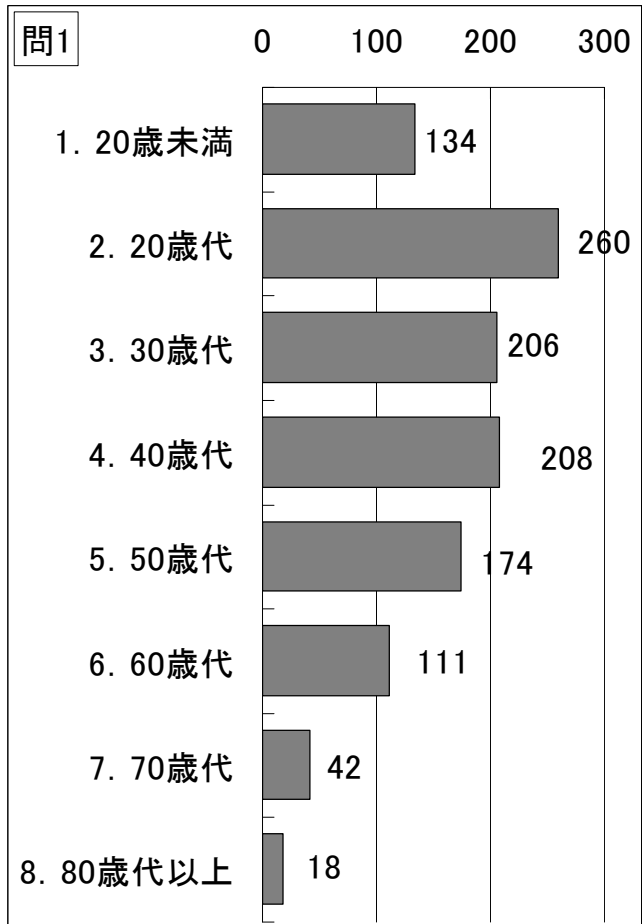
【性別】

	回答数	%
1. 男性	629	55.3%
2. 女性	508	44.7%
回答数	1,137	100%



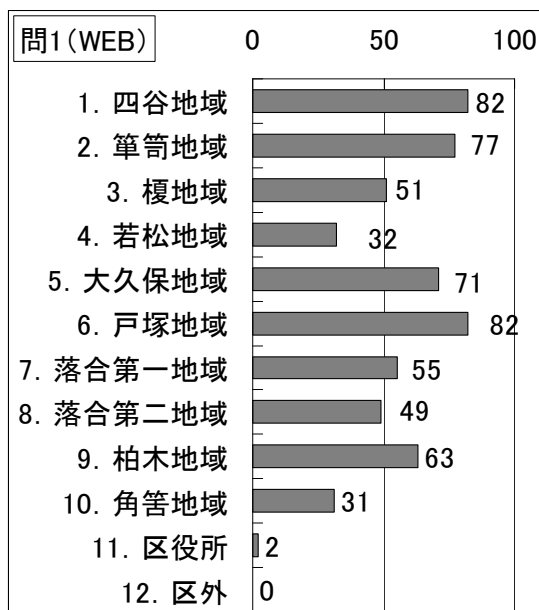
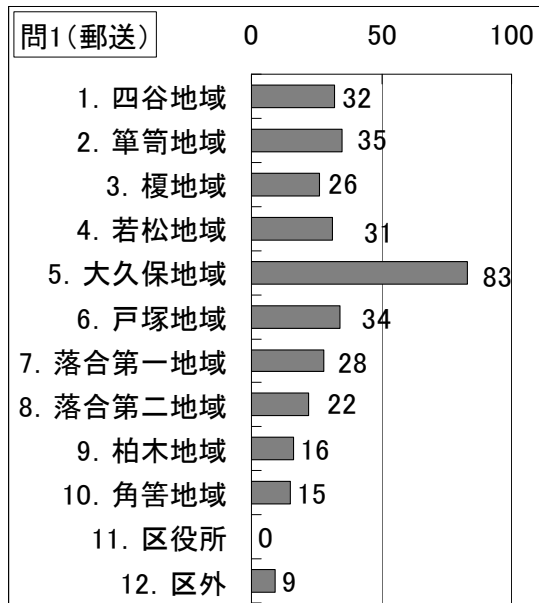
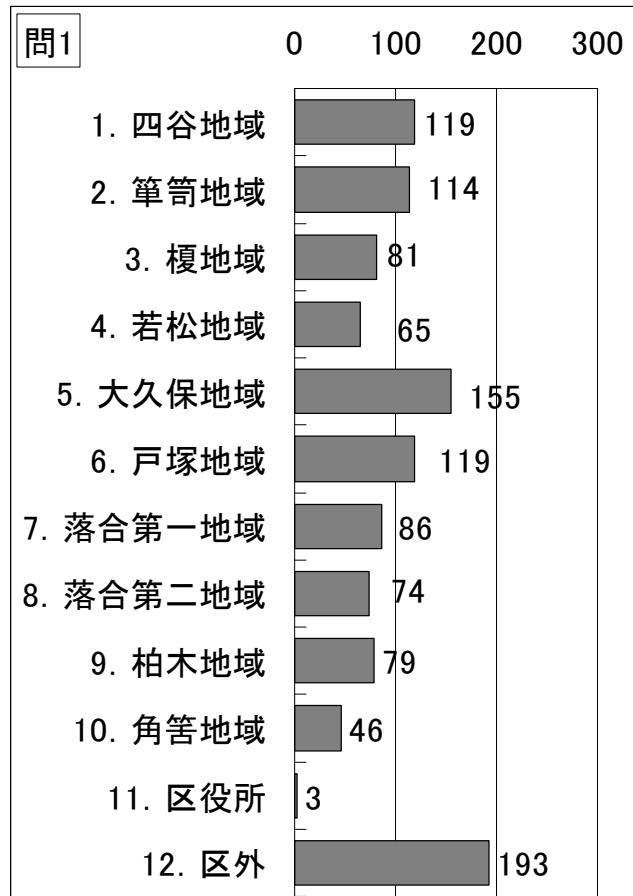
【年齢】

	回答数	%
1. 20歳未満	134	11.6%
2. 20歳代	260	22.5%
3. 30歳代	206	17.9%
4. 40歳代	208	18.0%
5. 50歳代	174	15.1%
6. 60歳代	111	9.6%
7. 70歳代	42	3.6%
8. 80歳代以上	18	1.6%
回答数	1,153	100%



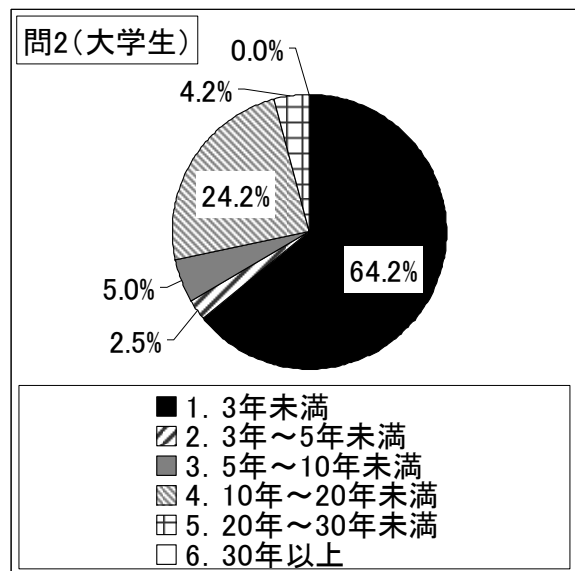
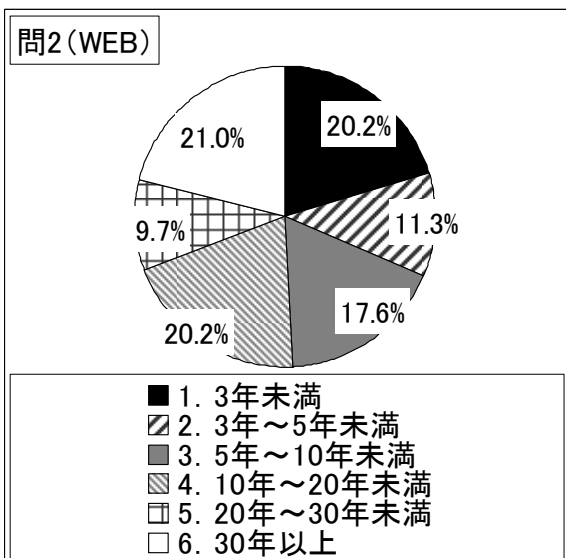
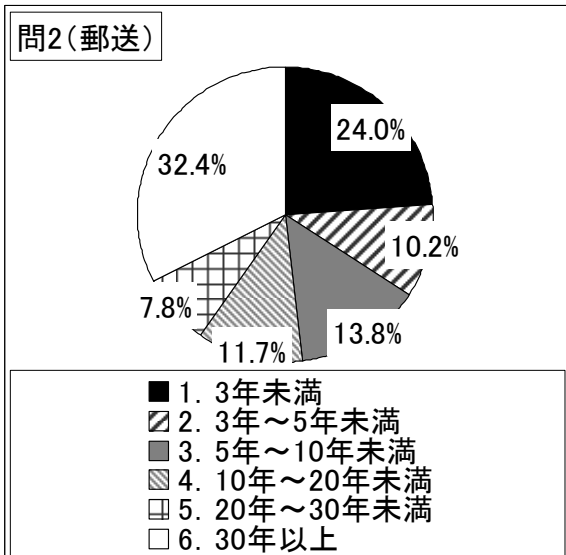
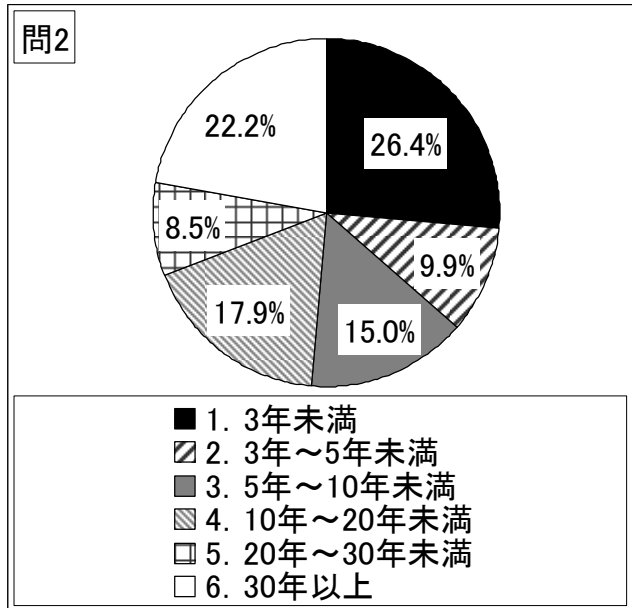
【地域】

	回答数	%
1. 四谷地域	119	10.5%
2. 箆笥地域	114	10.1%
3. 榎地域	81	7.1%
4. 若松地域	65	5.7%
5. 大久保地域	155	13.7%
6. 戸塚地域	119	10.5%
7. 落合第一地域	86	7.6%
8. 落合第二地域	74	6.5%
9. 柏木地域	79	7.0%
10. 角筈地域	46	4.1%
11. 区役所	3	0.3%
12. 区外	193	17.0%
回答数	1,134	100%



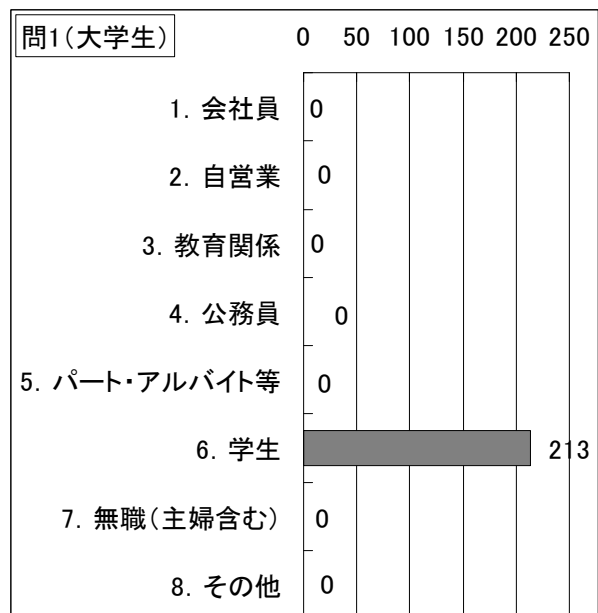
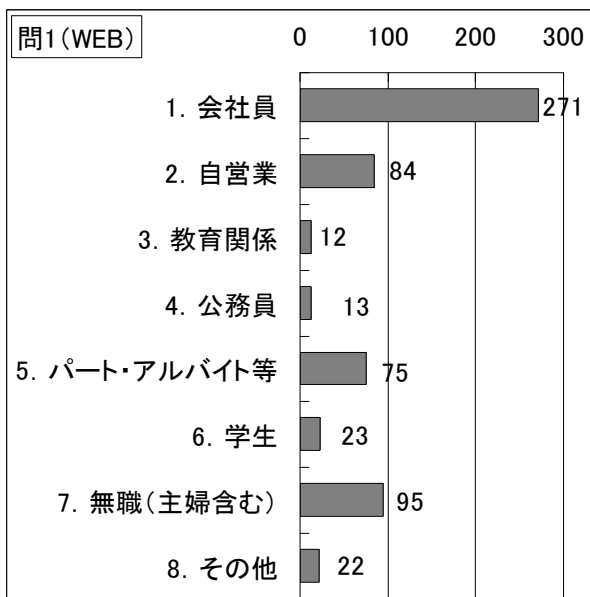
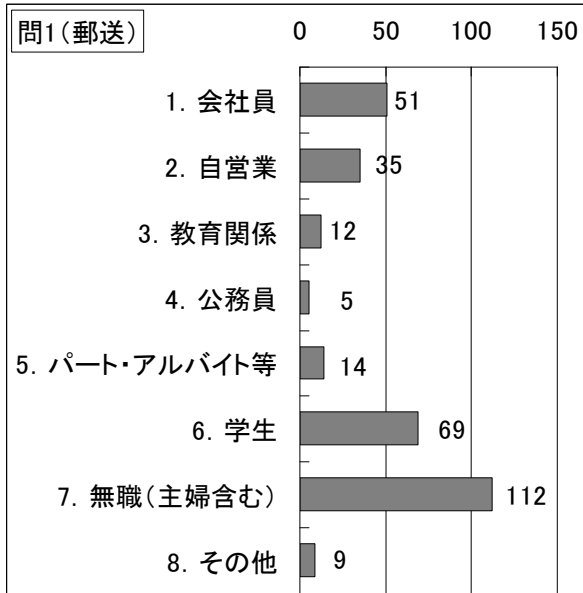
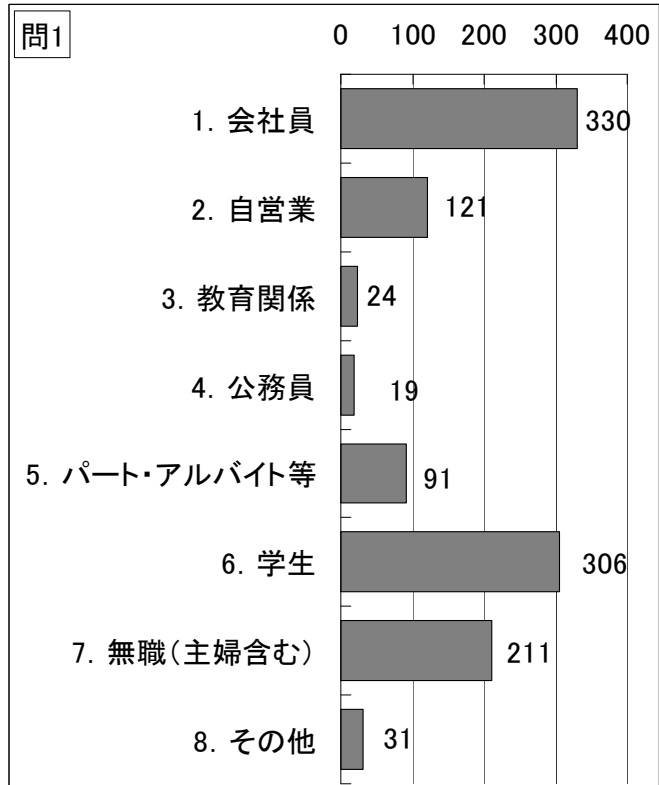
【区内の居住年数】

	回答数	%
1. 3年未満	277	26.4%
2. 3年～5年未満	104	9.9%
3. 5年～10年未満	157	15.0%
4. 10年～20年未満	188	17.9%
5. 20年～30年未満	89	8.5%
6. 30年以上	233	22.2%
回答数	1,048	100%



【職業】

	回答数	%
1. 会社員	330	29.1%
2. 自営業	121	10.7%
3. 教育関係	24	2.1%
4. 公務員	19	1.7%
5. パート・アルバイト等	91	8.0%
6. 学生	306	27.0%
7. 無職(主婦含む)	211	18.6%
8. その他	31	2.7%
回答数	1,133	100%

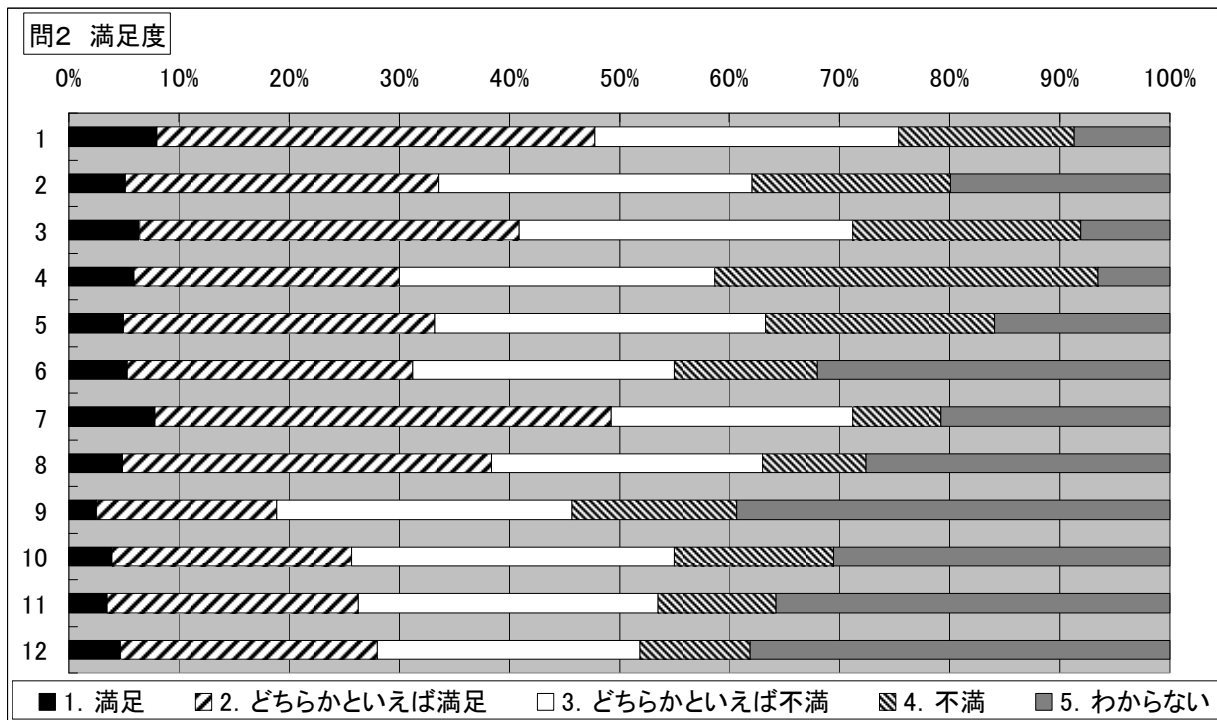


問2 あなたの身近な環境について

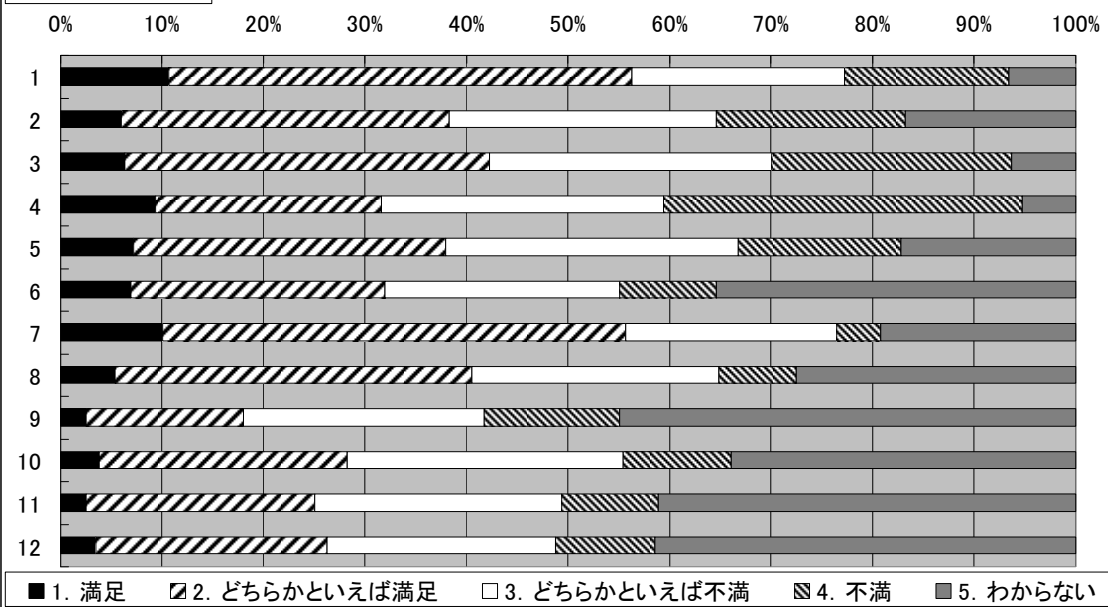
あなたがお住まいの身近な環境について、現在の満足度を教えてください。また、それらは新宿区全体として、どのくらい重要でしょうか。それぞれ該当する数字に○をつけてください。(満足度、重要度のそれぞれの項目ごとに1つ)

【満足度】

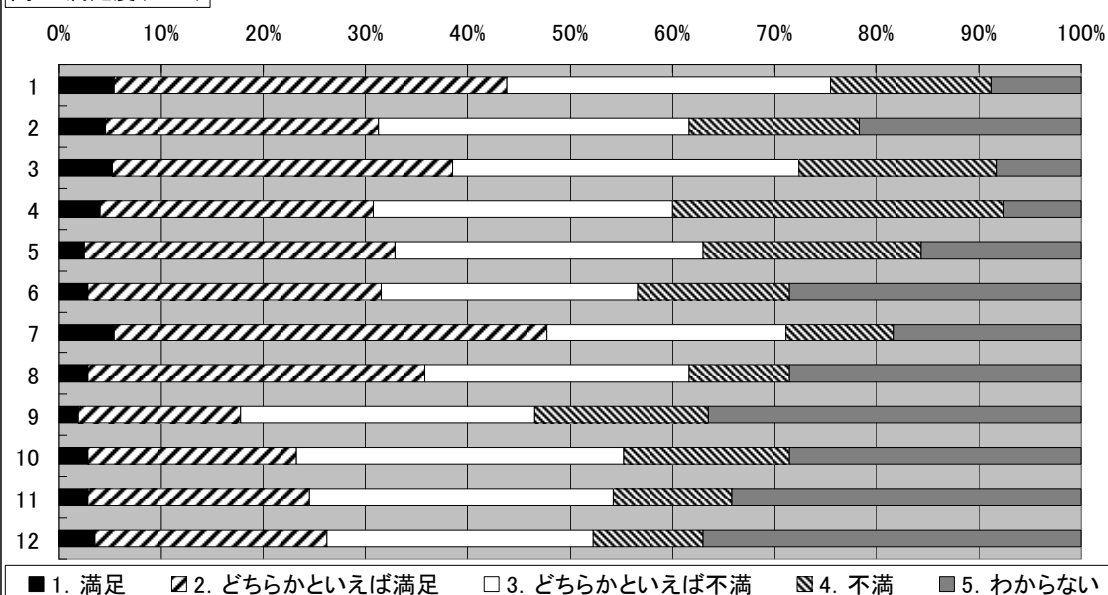
	1. 満足	2. どちらかといえば満足	3. どちらかといえば不満	4. 不満	5. わからない	回答者数
1 水とみどりによるまちのうらおい	92	459	319	184	100	1154
2 鳥や昆虫など自然の生きものとのふれあい	59	327	327	207	229	1149
3 まち並みの美しさや環境に配慮した開発など、全体的なまちの快適性	74	396	349	238	93	1150
4 路上での喫煙マナーやごみのポイ捨て、不法投棄対策	68	278	331	402	75	1154
5 公害(大気汚染、水質汚濁、騒音・振動、悪臭など)の監視や規制	57	326	346	240	183	1152
6 有害汚染物質(有害化学物質、放射能等)対策	61	298	273	149	368	1149
7 ごみの減量や再利用、リサイクルの推進	90	477	252	93	239	1151
8 節電などの省エネ活動	56	385	282	108	317	1148
9 再生可能エネルギー(太陽光発電や太陽熱利用など)の活用	29	188	308	172	452	1149
10 みどりのカーテンや打ち水など	45	249	336	165	350	1145
11 環境に関する地域活動の活発さや、その支援体制の充実度など	40	262	312	123	411	1148
12 環境教育・学習の機会や環境情報の提供	54	268	274	115	438	1149



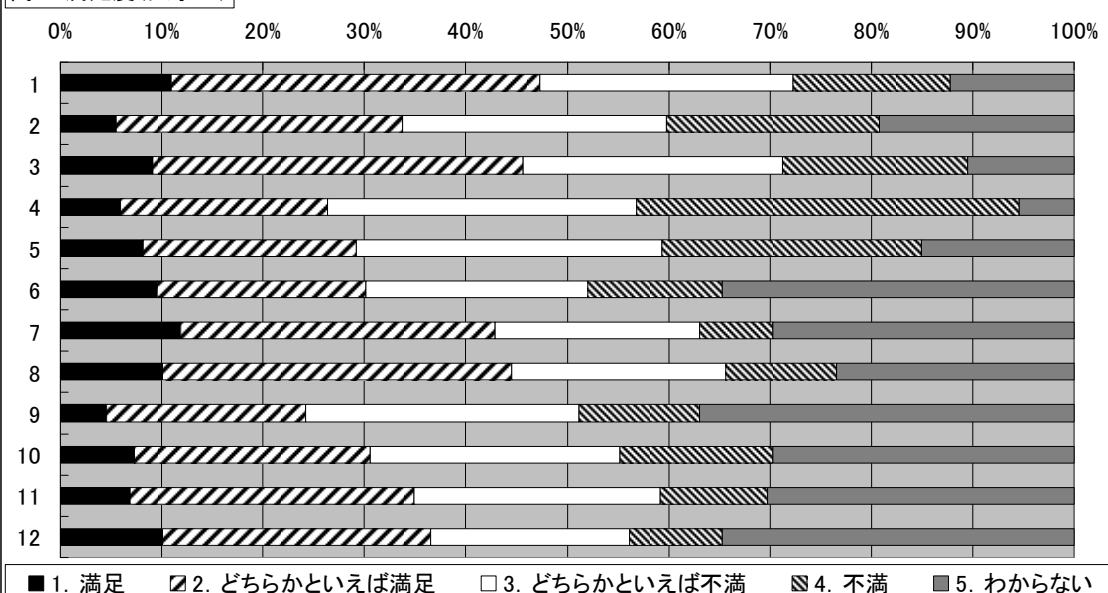
問2 満足度(郵送)



問2 満足度(WEB)

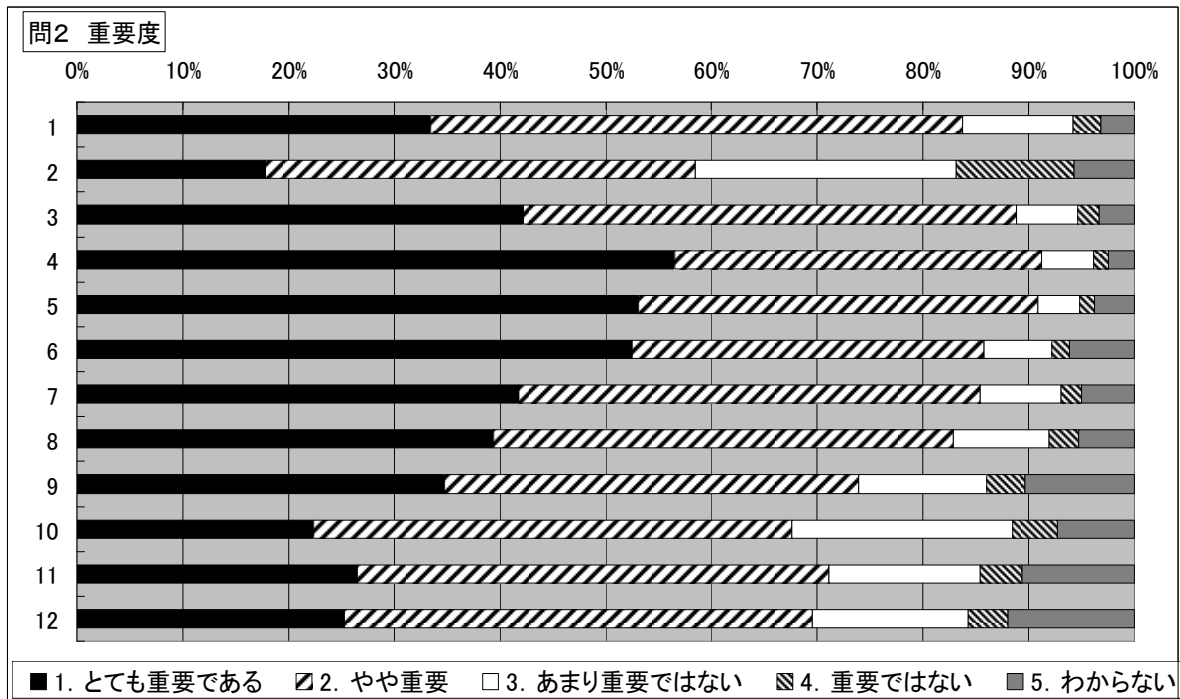


問2 満足度(大学生)

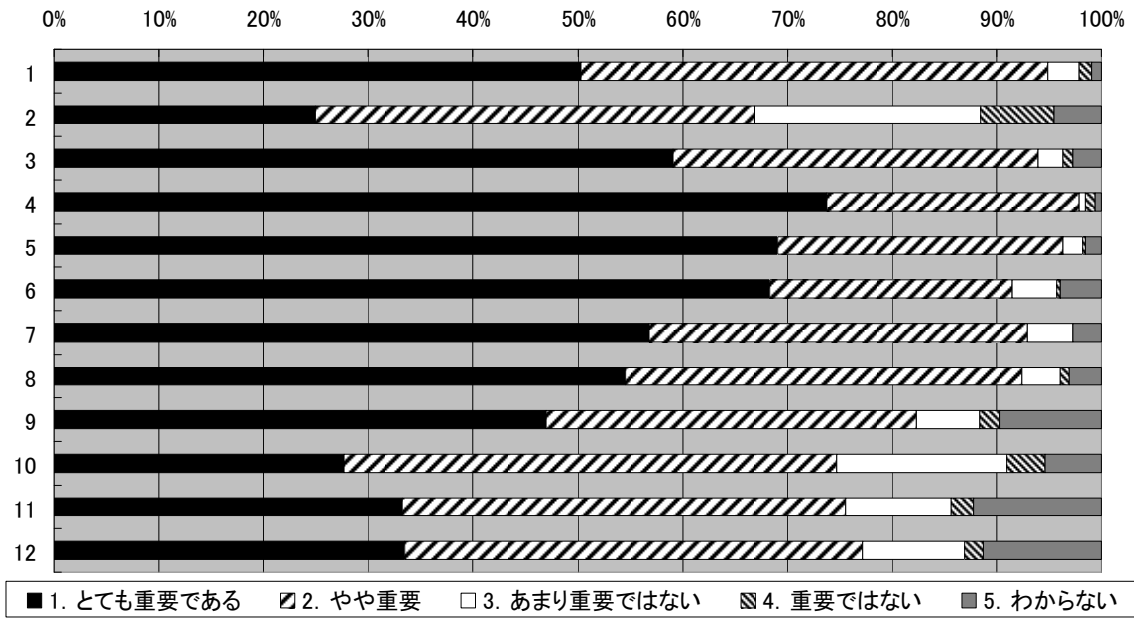


【重要度】

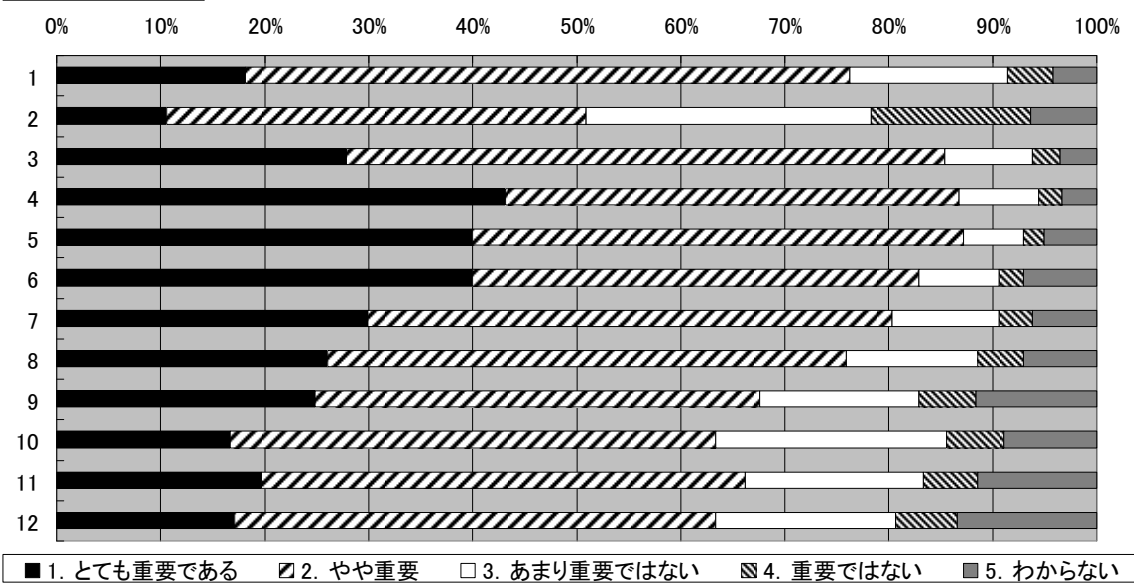
	1. とても重要である	2. やや重要	3. あまり重要ではない	4. 重要ではない	5. わからない	回答者数
1 水とみどりによるまちのうるおい	381	574	119	30	36	1140
2 鳥や昆虫など自然の生きものとのふれあい	203	462	281	127	65	1138
3 まち並みの美しさや環境に配慮した開発など、全体的なまちの快適性	480	530	66	23	38	1137
4 路上での喫煙マナーやごみのポイ捨て、不法投棄対策	643	395	56	16	28	1138
5 公害(大気汚染、水質汚濁、騒音・振動、悪臭など)の監視や規制	603	429	45	16	43	1136
6 有害汚染物質(有害化学物質、放射能等)対策	597	378	73	19	70	1137
7 ごみの減量や再使用、リサイクルの推進	473	494	86	22	57	1132
8 節電などの省エネ活動	448	494	103	32	60	1137
9 再生可能エネルギー(太陽光発電や太陽熱利用など)の活用	395	445	137	41	118	1136
10 みどりのカーテンや打ち水など	255	515	238	48	83	1139
11 環境に関する地域活動の活発さや、その支援体制の充実度など	301	508	162	45	121	1137
12 環境教育・学習の機会や環境情報の提供	288	503	168	43	136	1138



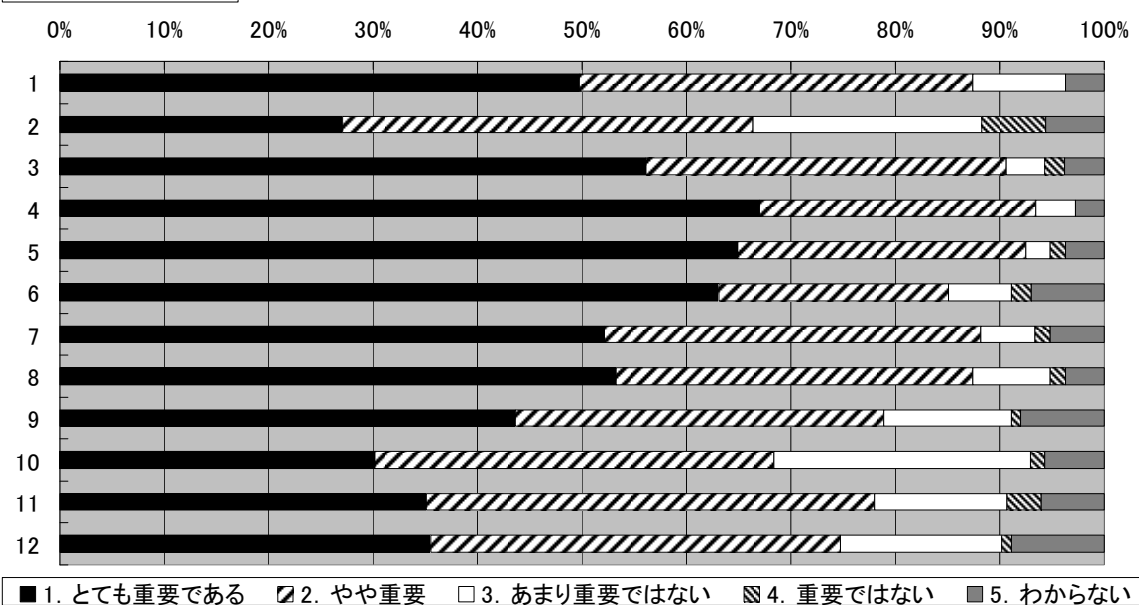
問2 重要度(郵送)



問2 重要度(WEB)



問2 重要度(大学生)



【満足度と重要度】

		満足度 (加重平均)	重要度 (加重平均)
1	水とみどりによるまちのうらおい	-0.04	1.01
2	鳥や昆虫など自然の生きものとのふれあい	-0.26	0.29
3	まち並みの美しさや環境に配慮した開発など、全体的なまちの快適性	-0.24	1.21
4	路上での喫煙マナーやごみのポイ捨て、不法投棄対策	-0.62	1.40
5	公害(大気汚染、水質汚濁、騒音・振動、悪臭など)の監視や規制	-0.34	1.37
6	有害汚染物質(有害化学物質、放射能等)対策	-0.13	1.28
7	ごみの減量や再使用、リサイクルの推進	0.19	1.16
8	節電などの省エネ活動	0.00	1.08
9	再生可能エネルギー(太陽光発電や太陽熱利用など)の活用	-0.35	0.89
10	みどりのカーテンや打ち水など	-0.29	0.61
11	環境に関する地域活動の活発さや、その支援体制の充実度など	-0.19	0.75
12	環境教育・学習の機会や環境情報の提供	-0.11	0.72

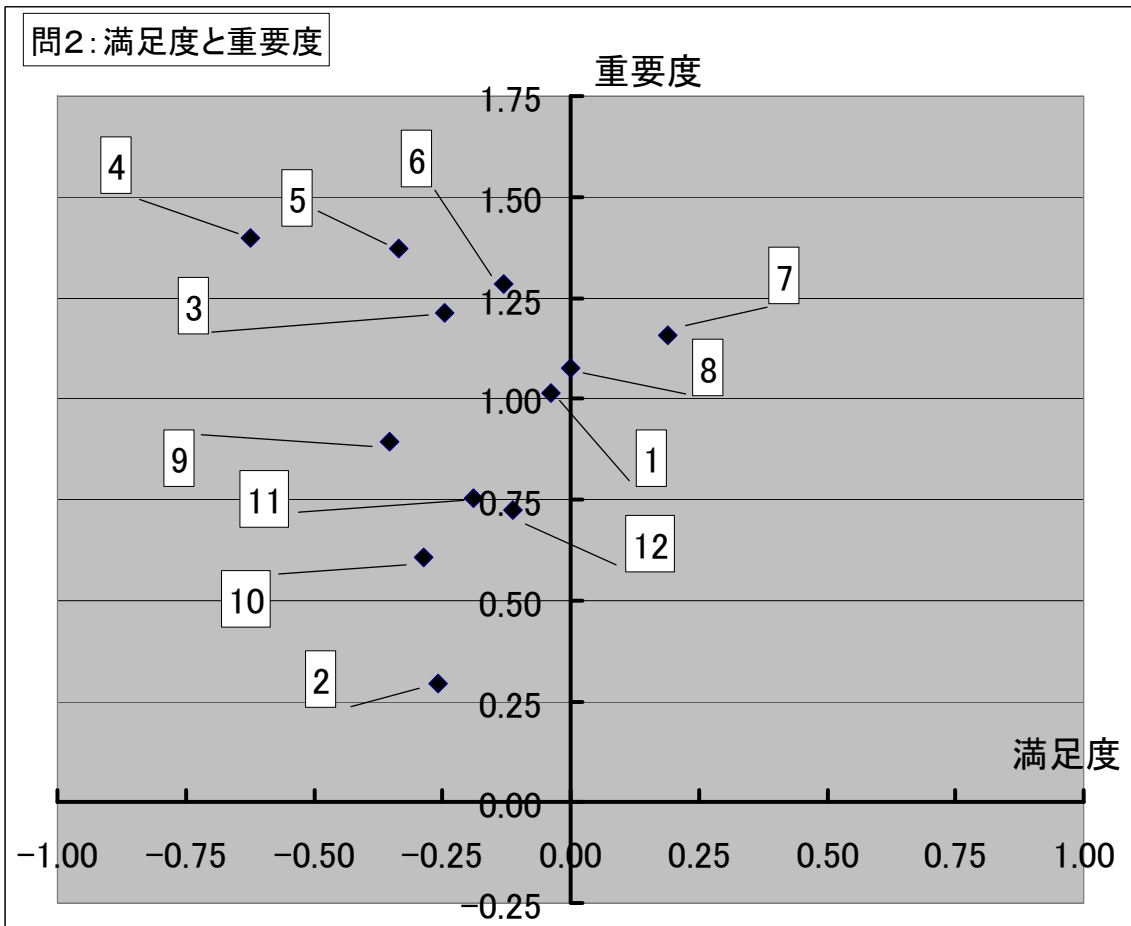
※加重平均とは、以下のように値の重みを加味して平均化したもの

【満足度】

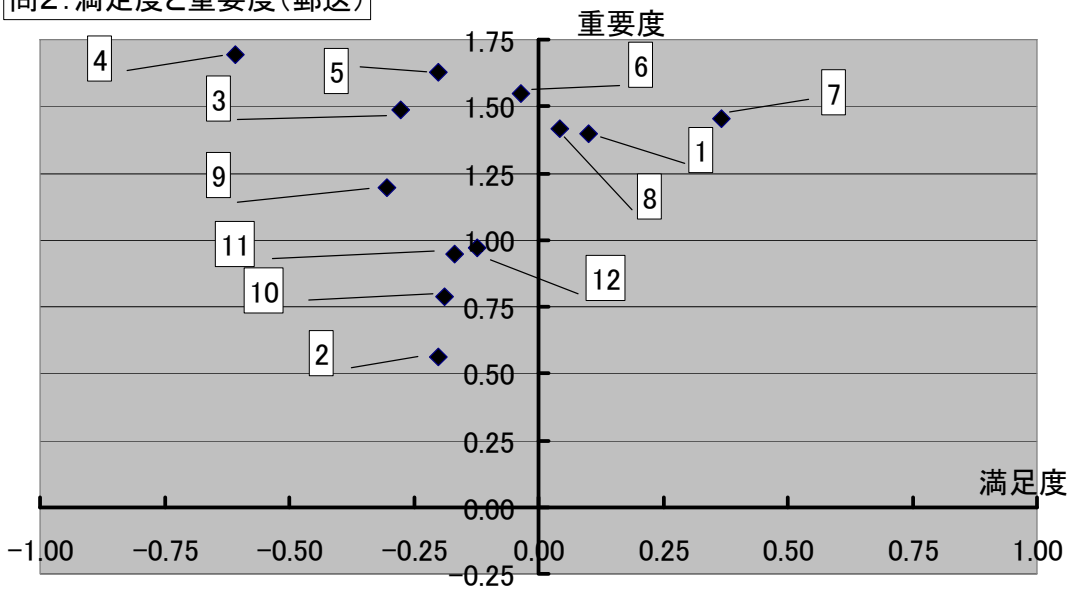
- 1. 満足……………+2点
- 2. どちらかといえば満足……………+1点
- 3. どちらかといえば不満……………-1点
- 4. 不満……………-2点

【重要度】

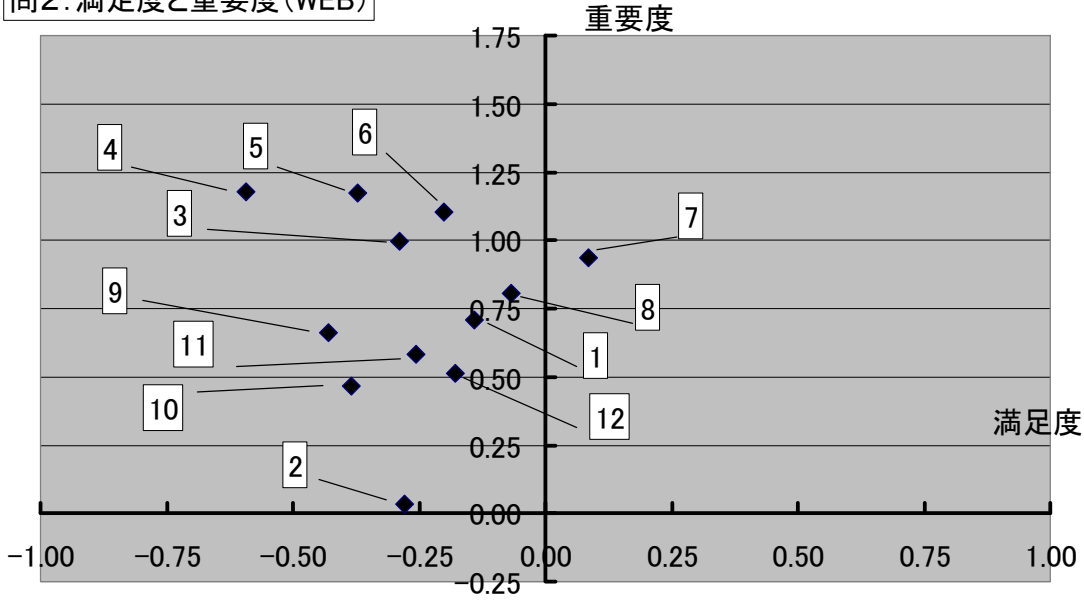
- 1. とても重要である……………+2点
- 2. やや重要……………+1点
- 3. あまり重要ではない……………-1点
- 4. 重要ではない……………-2点



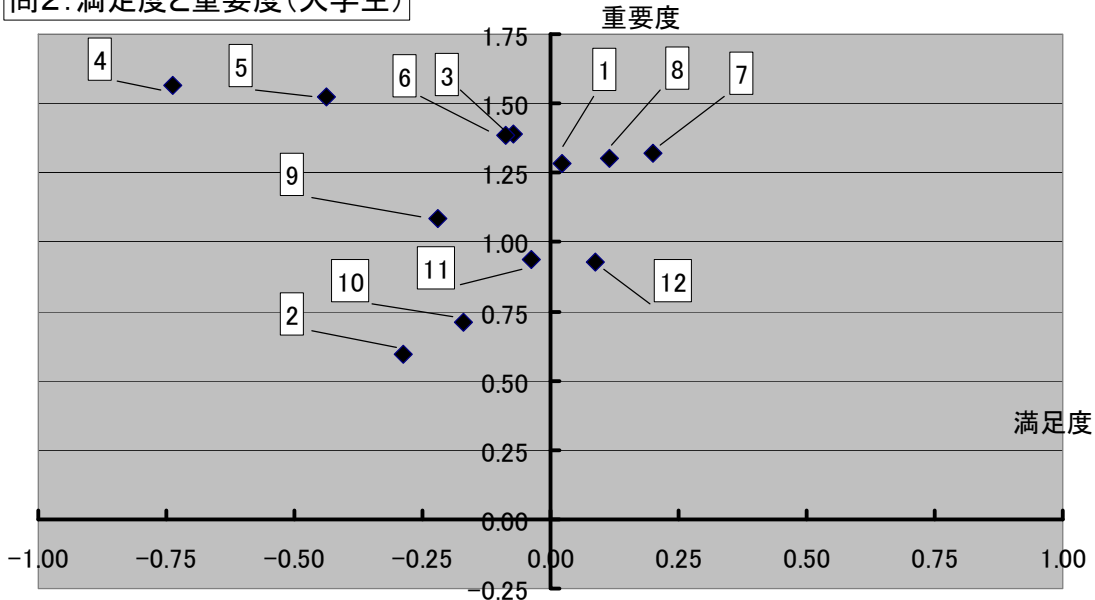
問2: 満足度と重要度(郵送)



問2: 満足度と重要度(WEB)



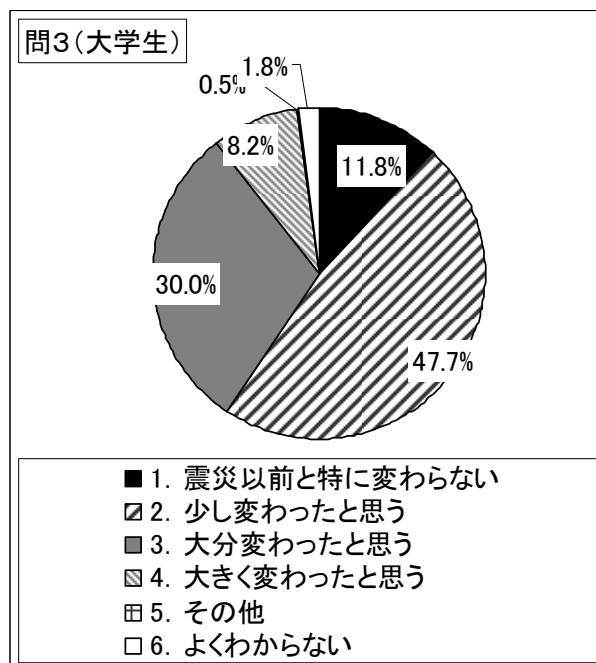
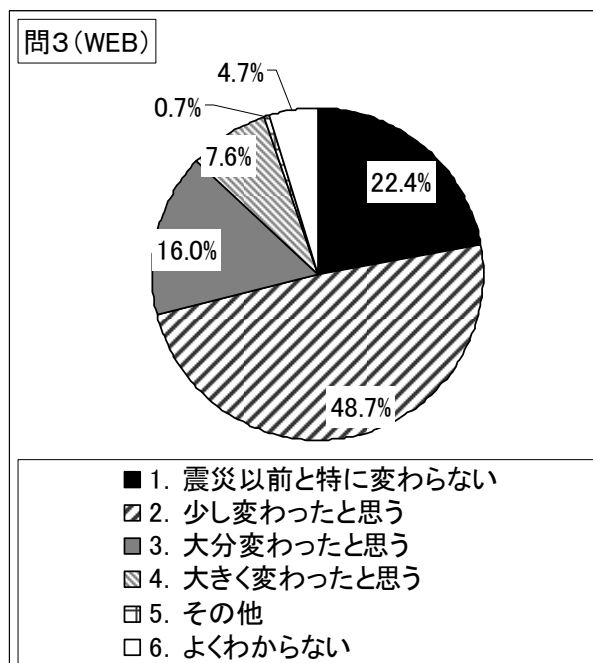
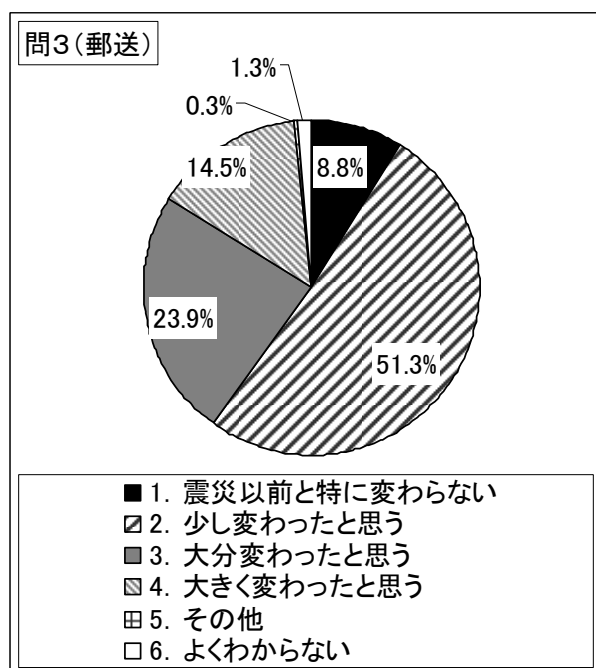
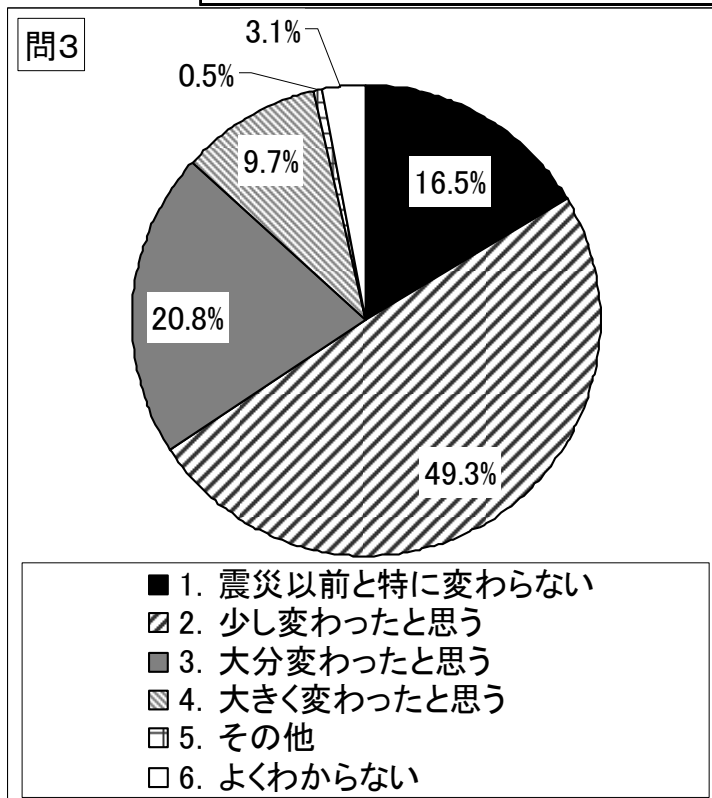
問2: 満足度と重要度(大学生)



問3 エネルギー問題に関するあなたの考えについて

東日本大震災以降、エネルギー問題が注目されるようになりましたが、あなたの考えはどう変化しましたか。一番近いものに○印をつけてください。(1つだけ)

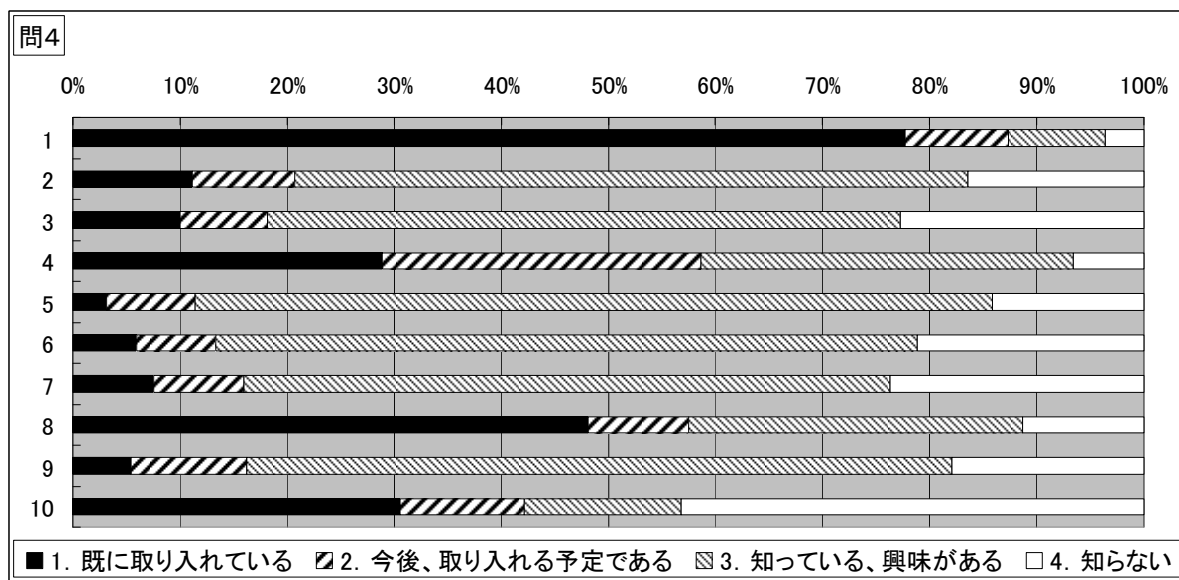
	回答数	%
1. 震災以前と特に変わらない	190	16.5%
2. 少し変わったと思う(精神面で意識が高まった)	568	49.3%
3. 大分変わったと思う(行動を起こそうと思うようになった)	240	20.8%
4. 大きく変わったと思う(実際に行動を起こしている)	112	9.7%
5. その他	6	0.5%
6. よくわからない	36	3.1%
回答者数	1152	100%

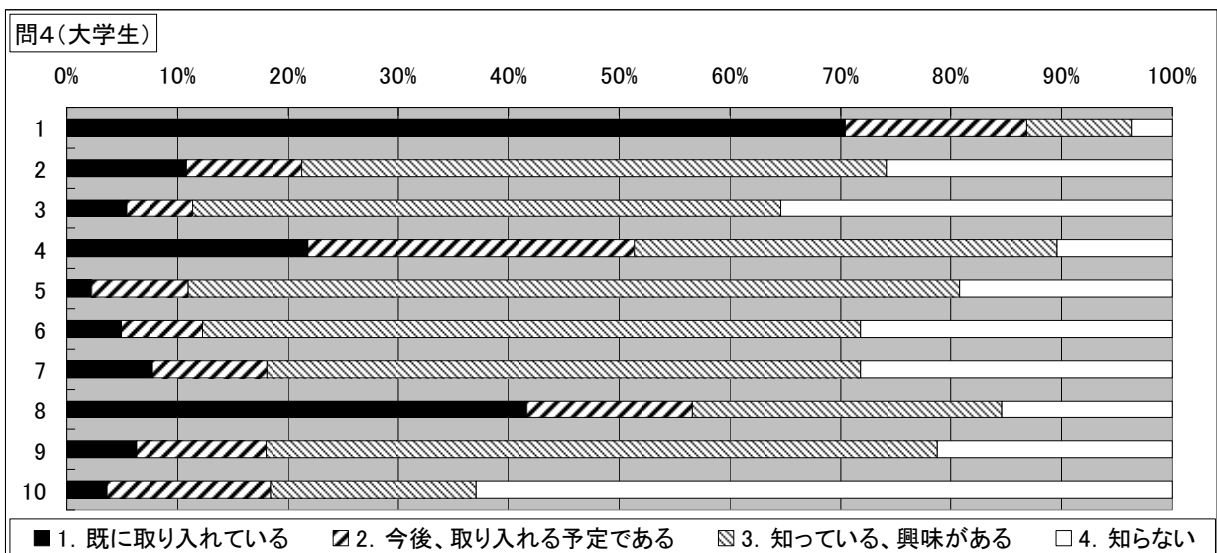
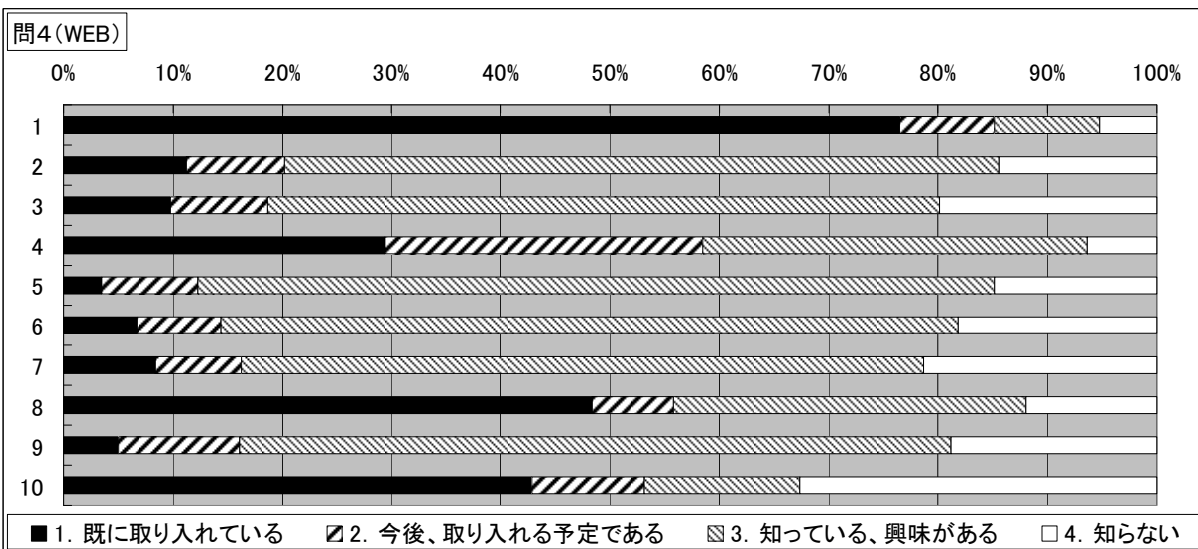
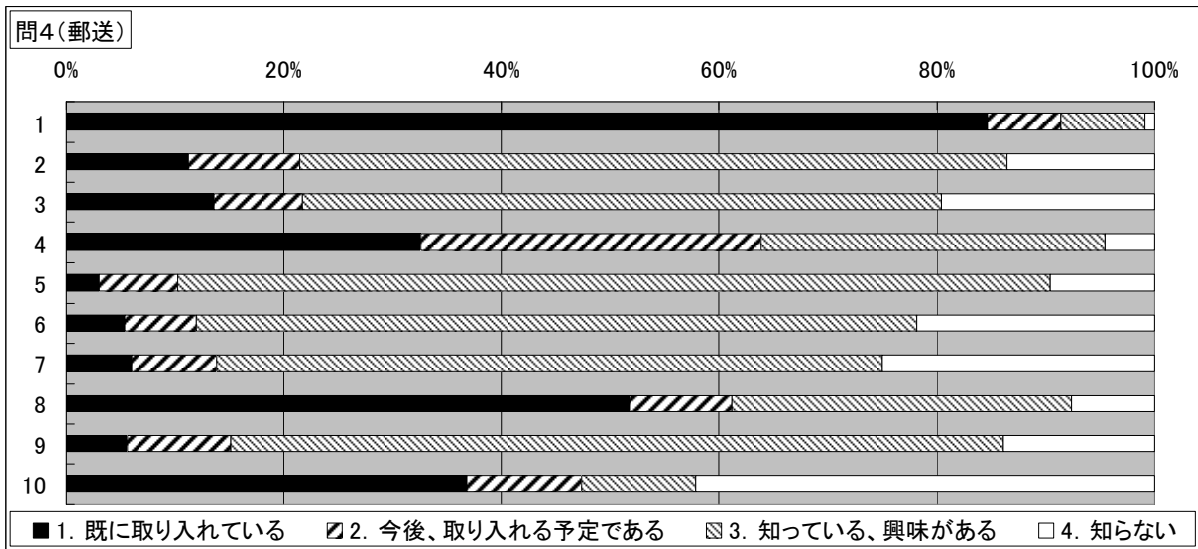


問4 あなたの家庭でのエネルギー対策について

東日本大震災後、新宿区では「節電対策」等を展開し、省エネルギーの促進を行いました。あなたの家庭における取り組み状況を教えてください。該当する数字に○をつけてください。(各項目ごとに1つ)

	1. 既に取り入れている	2. 今後、取り入れる予定である	3. 知っている、興味がある	4. 知らない	回答者数
1 冷暖房の適正な温度設定や、電気をこまめに消すなどの節電対策	897	111	104	42	1154
2 窓辺にみどりのカーテンを育てる	128	110	721	188	1147
3 住宅の窓や壁などの高断熱化の導入	115	93	678	261	1147
4 LED照明や省エネ型家電への買い換え	331	342	398	76	1147
5 太陽光発電や太陽熱温水器など自然エネルギーを活用したシステムの導入	36	95	854	162	1147
6 CO2冷凍ヒートポンプ給油器(エコキュート)、潜熱回収型給湯器(エコジョーズ)など省エネ機器の導入	69	84	753	243	1149
7 省エネナビ等の機器や環境家計簿などでエネルギー使用量を把握する	87	96	692	272	1147
8 自動車の利用を控える、省エネ運転を心がける、公共交通機関を利用する	551	108	357	130	1146
9 電気自動車やプラグインハイブリッドカーなどの次世代自動車への買い替え・導入	62	122	746	203	1133
10 その他()	29	11	14	41	95

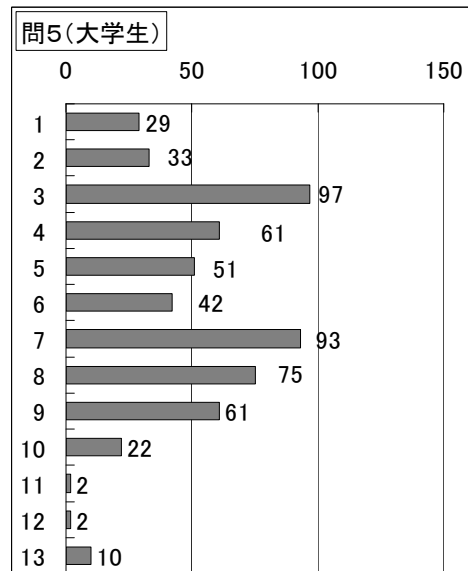
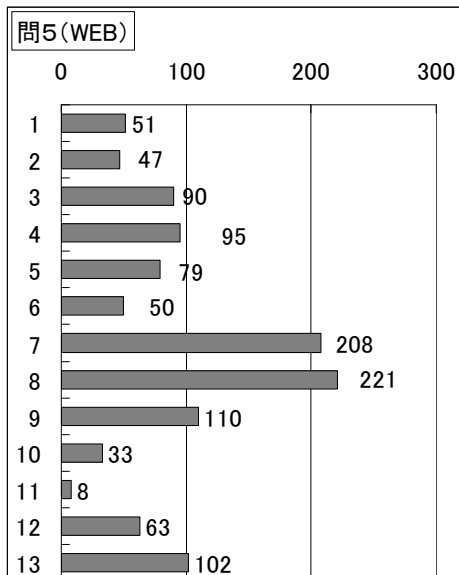
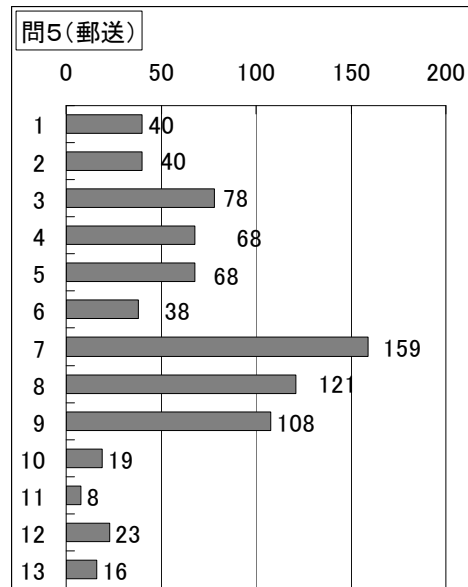
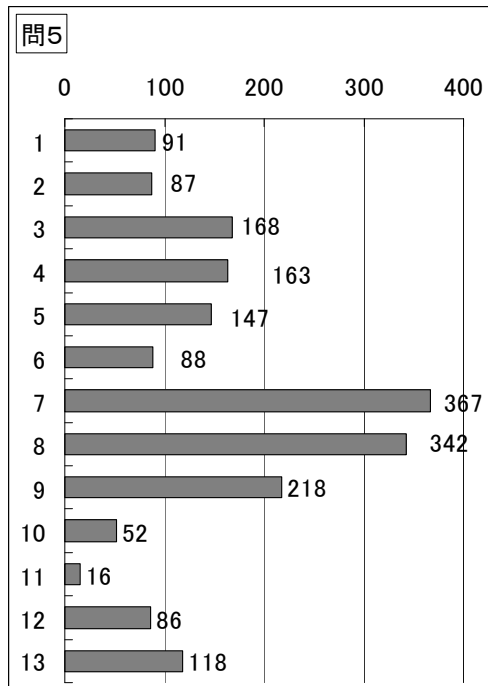




問5 今後、参加したい環境活動について

あなたがこれから参加したい(現在参加している)環境活動を教えてください。特に参加したいと思うものについて、3つまで○印をつけてください。

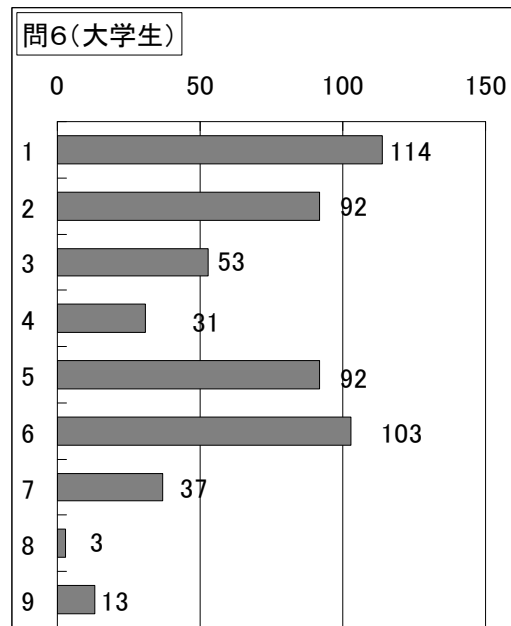
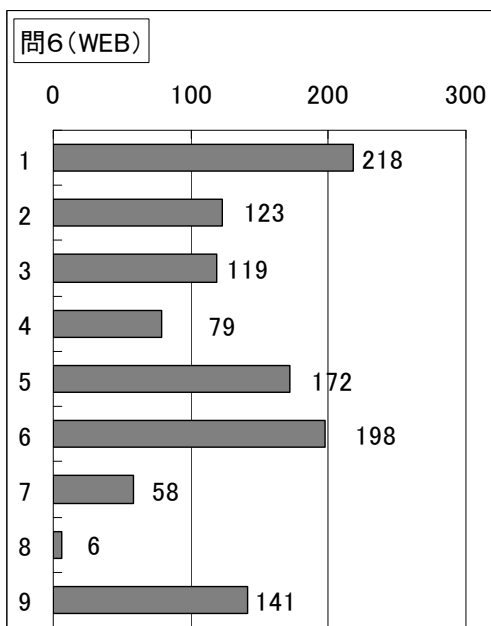
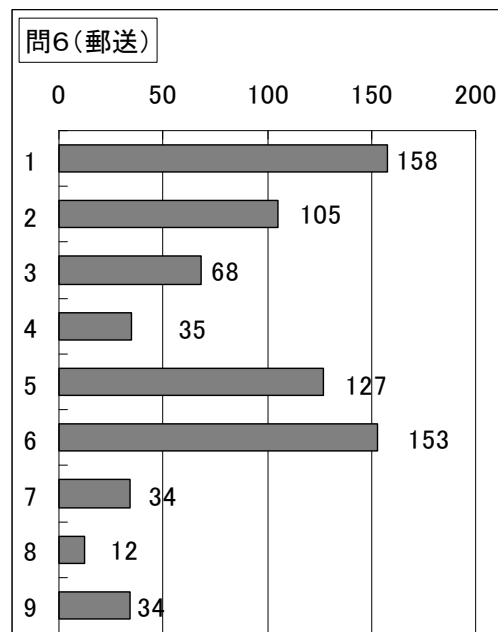
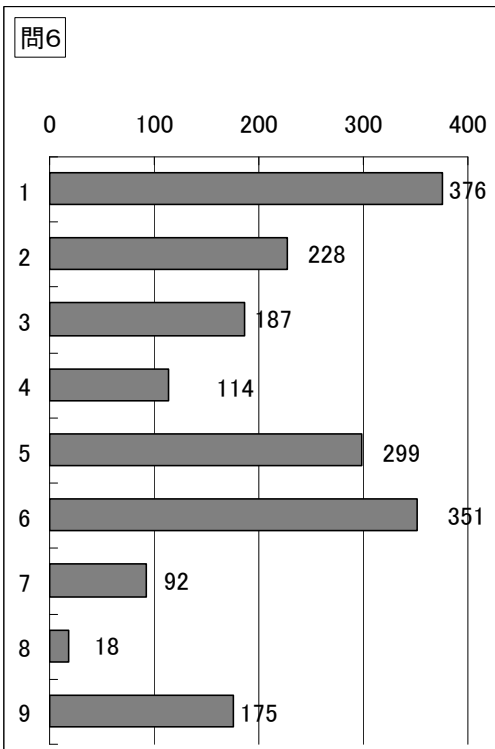
	回答数	%
1 地域の環境問題を考える上での参考となる講演会や講習会などへの参加	122	10.6%
2 区内外で行われる自然観察会への参加	121	10.5%
3 地域の清掃や美化活動	272	23.6%
4 地球の歴史や文化を再認識するような活動	228	19.8%
5 公園や街路での花壇作りや植樹などの緑化活動	203	17.6%
6 緑地や水辺等での鳥や昆虫など、都会に棲む生きものとふれあう活動	130	11.3%
7 買い物をする際、環境に良い商品を選ぶ	470	40.7%
8 リサイクルや資源回収活動(フリーマーケット、集団回収など)	422	36.6%
9 地球温暖化やヒートアイランド現象を和らげるための活動(打ち水やみどりのカーテン)	284	24.6%
10 環境保全活動への寄付など	77	6.7%
11 その他	18	1.6%
12 よく分からない	89	7.7%
13 興味がない	128	11.1%
	回答者数	1,154
		100%



問6 生きものとのふれあいや生物多様性^{※3}について

生きものとのふれあうことや、多様な生物による日常生活への恩恵を理解することなどについて、あなたの考えを教えてください。特に考えに近いものについて、3つまで○印をつけてください。

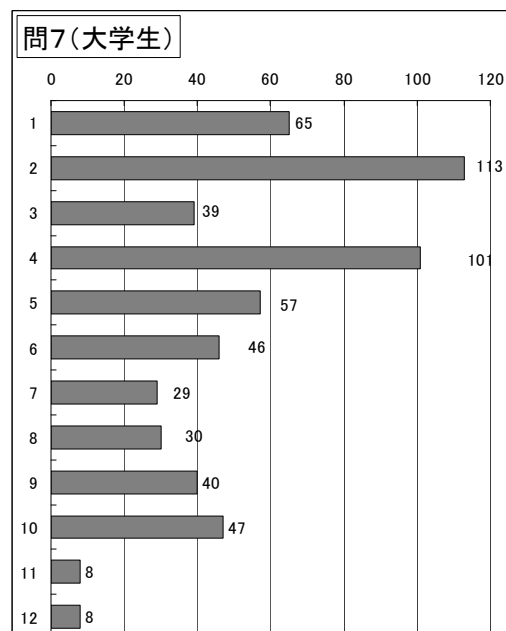
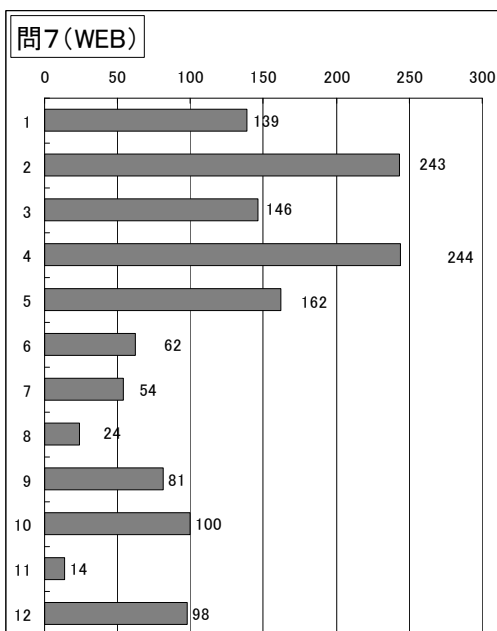
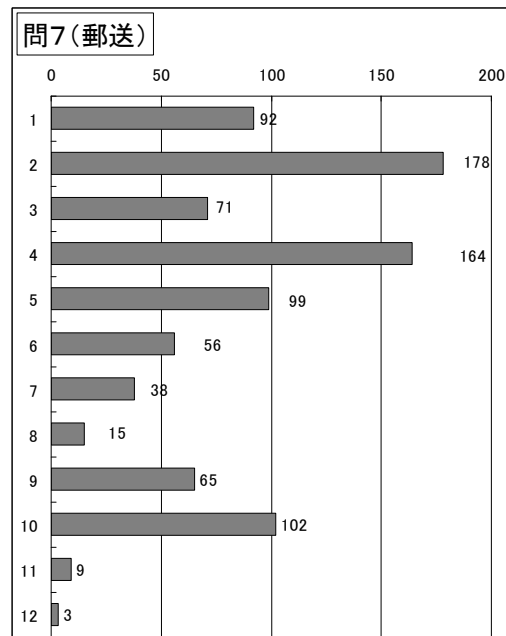
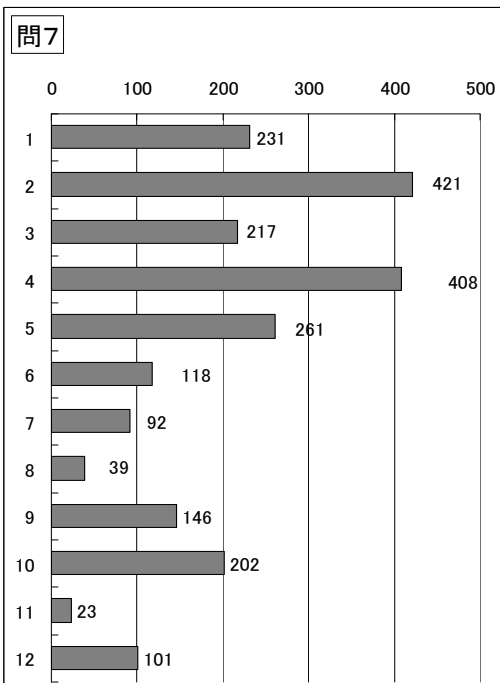
	回答数	%
1 身近な生きものを観察したり、野外に出て自然と積極的にふれあうことが大切だと	500	43.4%
2 区外に出かけて、都会で体験することのできない自然や生きものにふれあいたい	326	28.3%
3 区内の自然観察会や緑化活動などに参加し、もっと都会の生きものを理解したい	243	21.1%
4 自然や生きものについて、家族や友人等と話したい	147	12.8%
5 ペットを途中で放置したりせず、最後まで責任を持って育てようと思う	397	34.5%
6 子どもの頃から身近な生きものに興味を持てるよう学校で教育を行ってほしい	462	40.1%
7 “生物多様性”を理解するための講演会や野外勉強会などがあれば参加したい	129	11.2%
8 その他	22	1.9%
9 よくわからない	190	16.5%
	回答者数	1,151
		100%



問7 環境面からみた新宿区の将来像について

環境の面からみて、あなたが期待する新宿区の将来像は、どのようなまちですか。特にそう思うものについて、3つまで○印をつけてください。

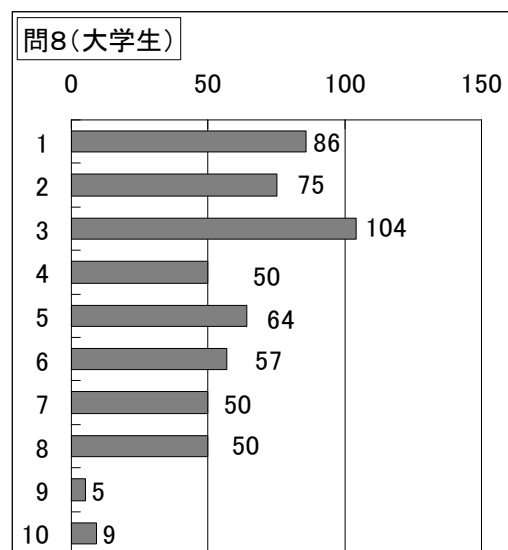
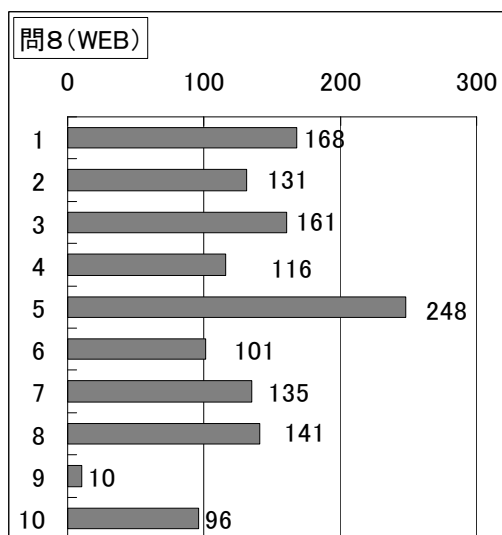
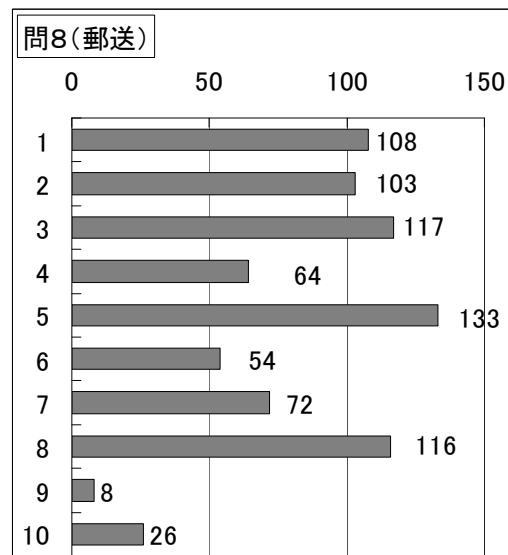
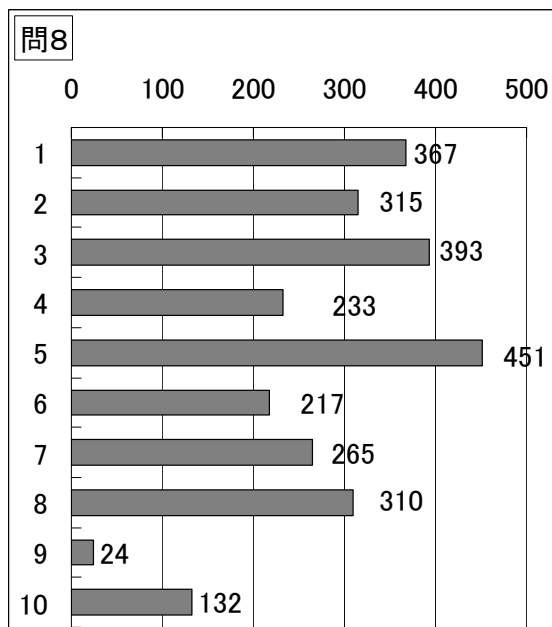
	回答数	%
1 自然や生きものを通じて季節感を感じることができるまち	300	26.0%
2 緑・水辺・公園などが身近にあり、うるおいとゆとりのあるまち	545	47.3%
3 いろいろな文化や歴史を感じ、地域のいろいろなことを学べるまち	261	22.7%
4 ごみのないきれいなまち	523	45.4%
5 資源やエネルギーをムダなく活かしているまち	324	28.1%
6 地球温暖化防止など、地球環境に負荷を与えないまち	165	14.3%
7 区民や事業者による環境への取り組み内容を誇りに思えるまち	122	10.6%
8 環境について活動することができる機会の多いまち	69	6.0%
9 良い環境づくりへの活気や取り組みが身近に感じられ、元気をもらえるまち	190	16.5%
10 環境と経済の両立を目指す世界的に誇れるまち	256	22.2%
11 その他	31	2.7%
12 よくわからない	109	9.5%
	回答者数	1,152
		100%



問8 「新宿らしさ」を活かすための取り組みについて

新宿区の特長として、「人(多くの人が集まるまち)」「経済力(多くの企業が集まるまち)」「技術力、研究力(企業や大学など)」などがあげられます。次期計画では、さらに、これらの力を活かして、新宿区の環境がもっと良くなるような活動や取り組みを行っていくことが必要と考えています。特に重要と思う取り組みについて、**3つまで**○印をつけてください。

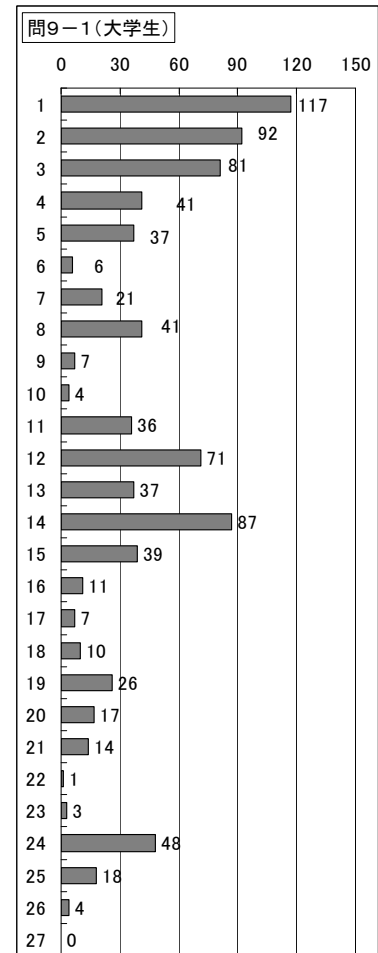
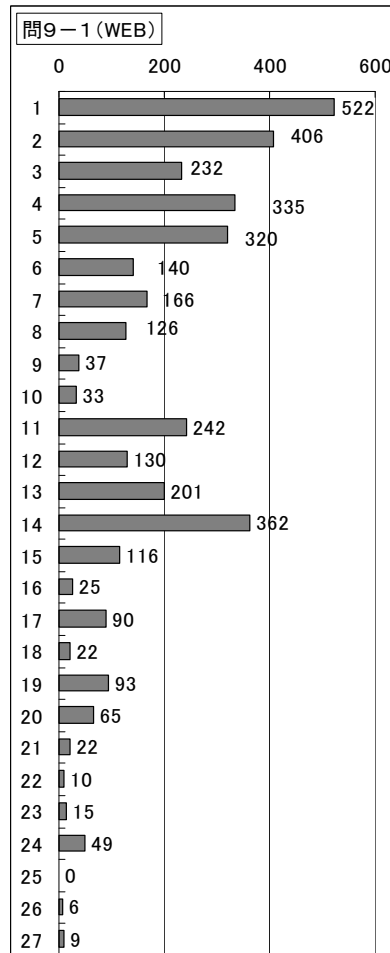
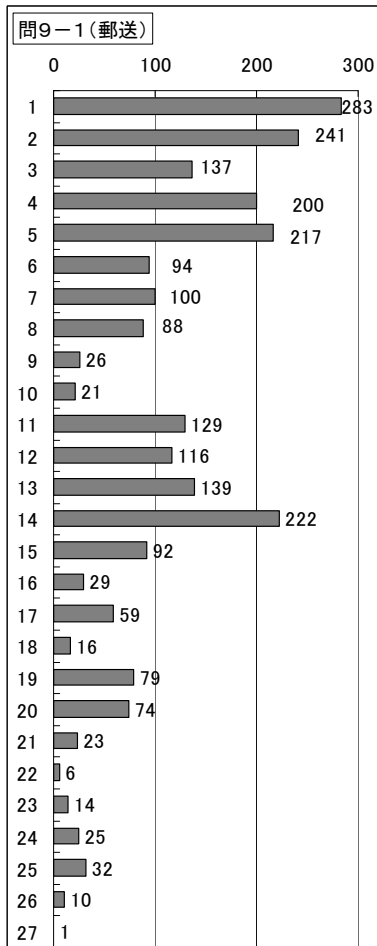
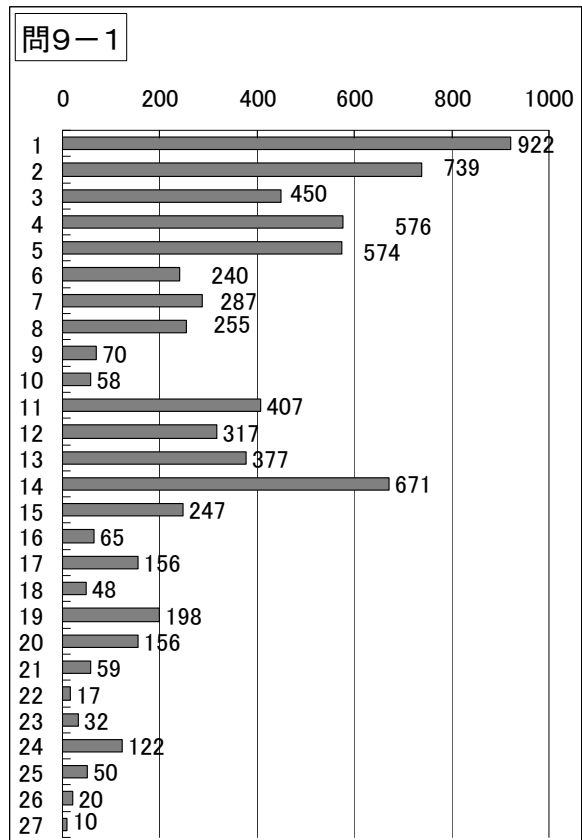
	回答数	%
1 誰もが簡単に取り組みことのできる環境活動	367	31.9%
2 学校における環境・エネルギー教育の普及促進	315	27.4%
3 大学や企業などが連携して技術開発を行うなど、良い環境をつくるための仕組みづくり	393	34.2%
4 中小企業の技術やノウハウを活用した環境ビジネスの展開	233	20.3%
5 副都心地区での「地域冷暖房システム」高効率化など、新宿ならではの取り組みの促進	451	39.3%
6 企業の資本力や技術などを活用した環境配慮型の大規模プロジェクト	217	18.9%
7 各地区の意向や特性にもとづき計画的に進める環境に配慮したまちづくり	265	23.1%
8 区民、事業者、行政が共に連携・協力し、「環境先進都市」を目指すこと	310	27.0%
9 その他	24	2.1%
10 よくわからない	132	11.5%
	回答者数	1,149
		100%



問9-1 あなたが知っている新宿区の環境資源について

新宿区の環境にとって重要と思う場所や事柄などがいくつかありますが、あなたが知っているものを教えてください。該当するものすべてに○印をつけてください。

	回答数	%
1 新宿御苑	922	83.1%
2 神宮外苑	739	66.6%
3 外濠	450	40.6%
4 新宿中央公園	576	51.9%
5 都立戸山公園	574	51.8%
6 おとめ山公園	240	21.6%
7 落合中央公園	287	25.9%
8 玉川上水・内藤新宿分水散歩道	255	23.0%
9 護岸緑化	70	6.3%
10 落合崖線の緑	58	5.2%
11 西新宿高層ビル街	407	36.7%
12 大学・教育施設のみどり	317	28.6%
13 神社・寺院等のみどり	377	34.0%
14 神田川	671	60.5%
15 妙正寺川	247	22.3%
16 環境学習情報センター	65	5.9%
17 西早稲田リサイクル活動センター	156	14.1%
18 新宿エコ自慢ポイント	48	4.3%
19 新宿打ち水大作戦	198	17.9%
20 新宿区みどりのカーテンプロジェクト	156	14.1%
21 新宿の森ツアー	59	5.3%
22 まちの先生見本市	17	1.5%
23 新宿エコワン・グランプリ	32	2.9%
24 新宿エコ隊	122	11.0%
25 節電キャンペーン	50	4.5%
26 エコチェックダイアリー	20	1.8%
27 その他	10	0.9%
	回答者数	1,109 100%

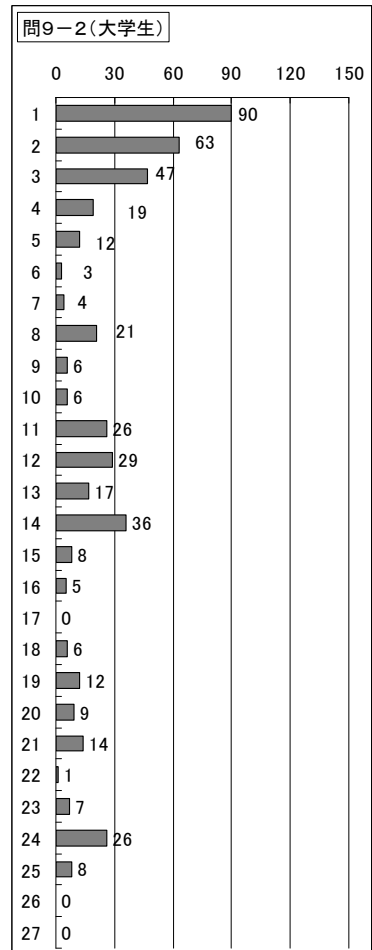

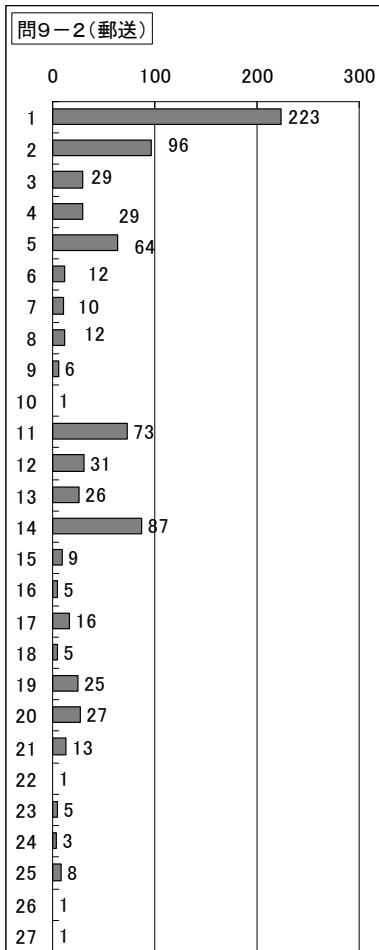
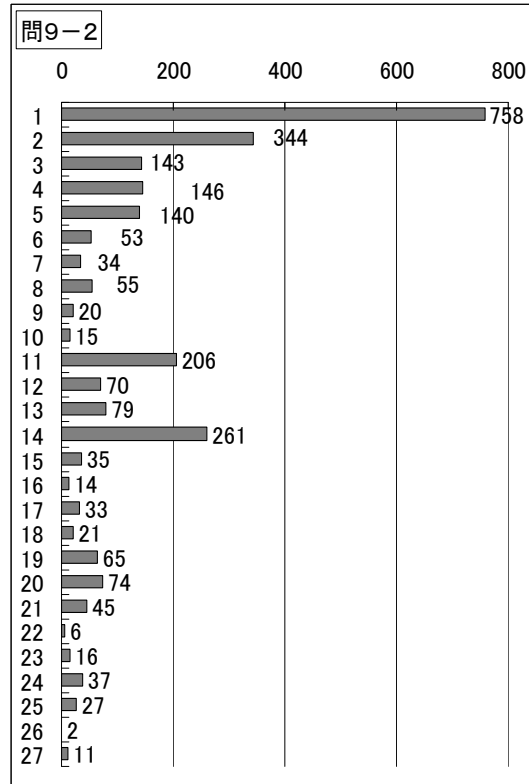


問9-2 新宿区の環境への取り組みに関するシンボルについて

上記の中でも、特にあなたが新宿区の環境シンボルにしたいと思う場所や事柄を選んでください。

(該当する数字を3つまで)

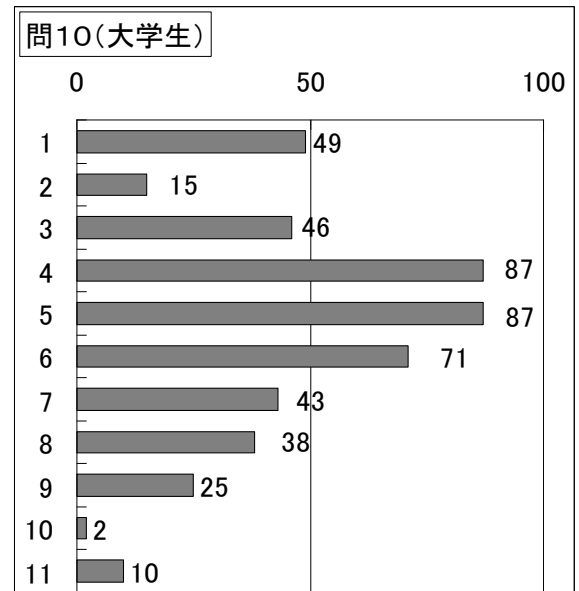
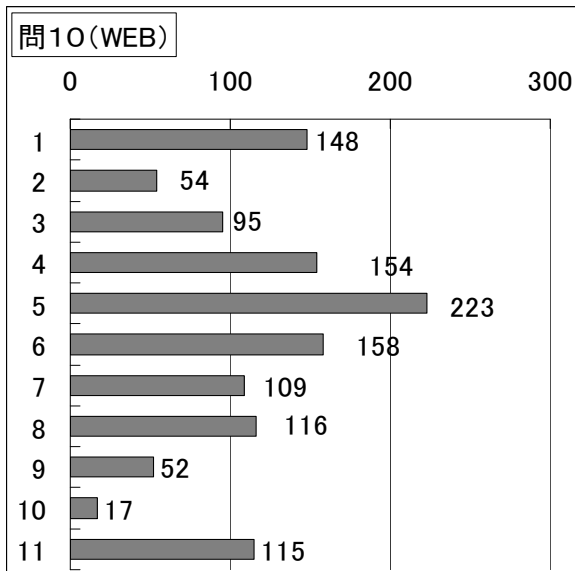
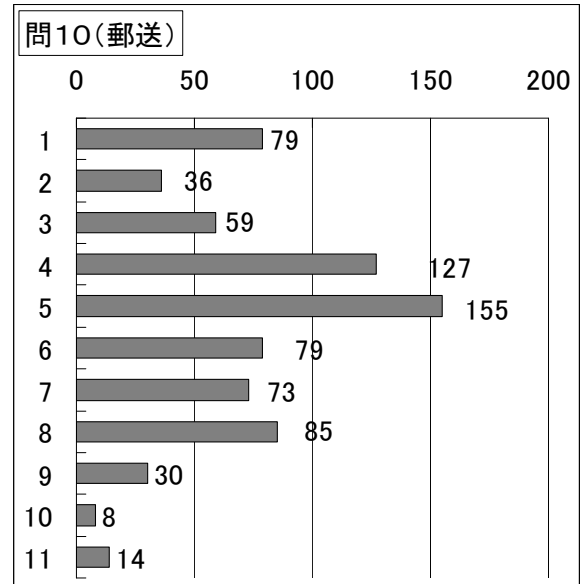
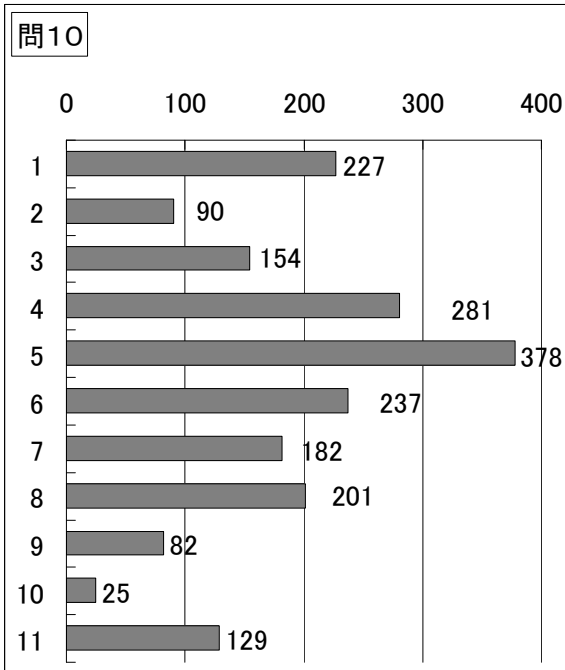
	回答数	%
1 新宿御苑	654	74.3%
2 神宮外苑	278	31.6%
3 外濠	95	10.8%
4 新宿中央公園	124	14.1%
5 都立戸山公園	126	14.3%
6 おとめ山公園	48	5.5%
7 落合中央公園	30	3.4%
8 玉川上水・内藤新宿分水散歩道	33	3.8%
9 護岸緑化	14	1.6%
10 落合崖線の緑	9	1.0%
11 西新宿高層ビル街	174	19.8%
12 大学・教育施設のみどり	40	4.5%
13 神社・寺院等のみどり	60	6.8%
14 神田川	218	24.8%
15 妙正寺川	27	3.1%
16 環境学習情報センター	9	1.0%
17 西早稲田リサイクル活動センター	33	3.8%
18 新宿エコ自慢ポイント	15	1.7%
19 新宿打ち水大作戦	53	6.0%
20 新宿区みどりのカーテンプロジェクト	63	7.2%
21 新宿の森ツアー	30	3.4%
22 まちの先生見本市	4	0.5%
23 新宿エコワン・グランプリ	9	1.0%
24 新宿エコ隊	11	1.3%
25 節電キャンペーン	19	2.2%
26 エコチェックダイアリー	2	0.2%
27 その他	11	1.3%
合計	880	100%



問10 区へのご要望について

あなたが環境に配慮した生活や環境活動を行っていく上で、新宿区にしてほしい、または期待することは何ですか。特にそう思うものについて、3つまで○印をつけてください。

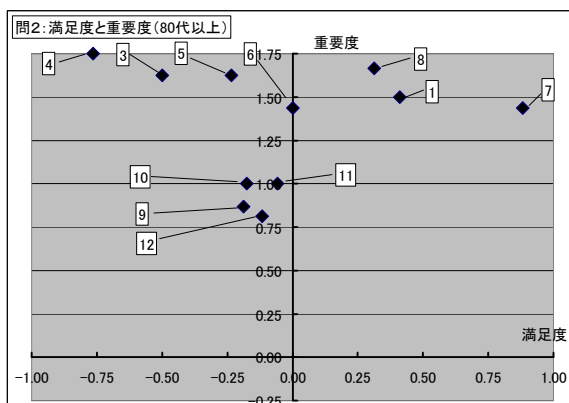
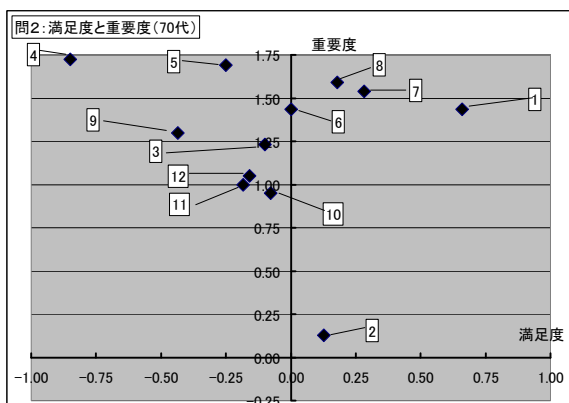
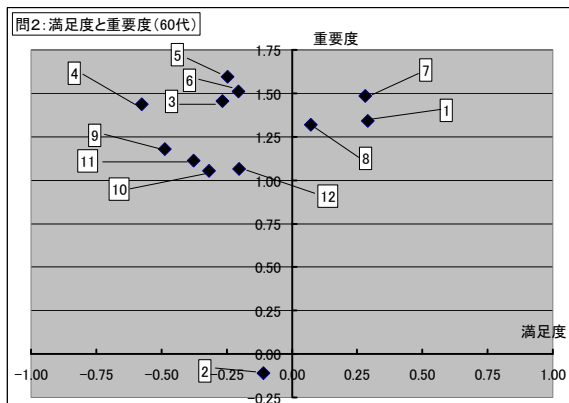
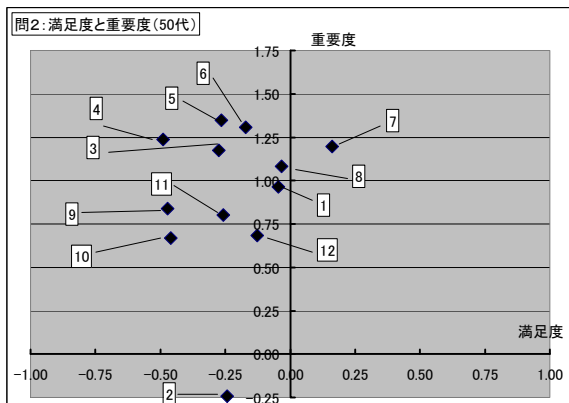
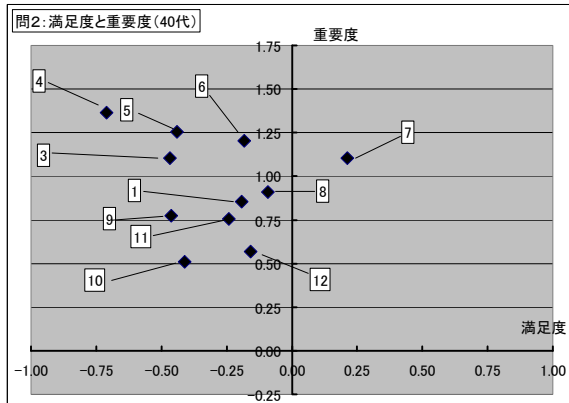
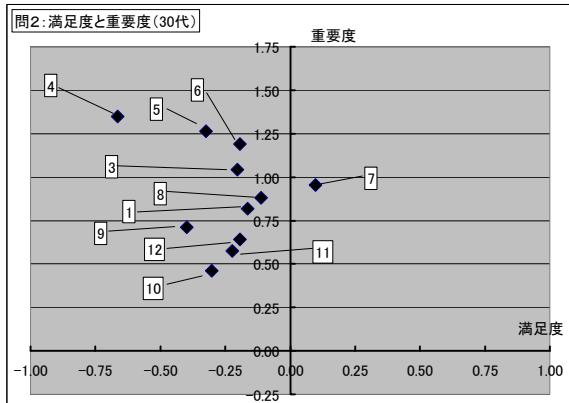
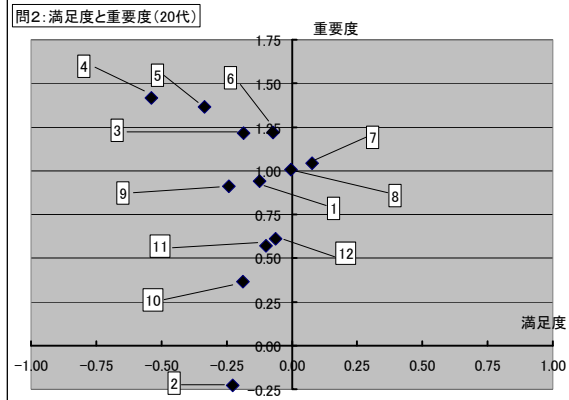
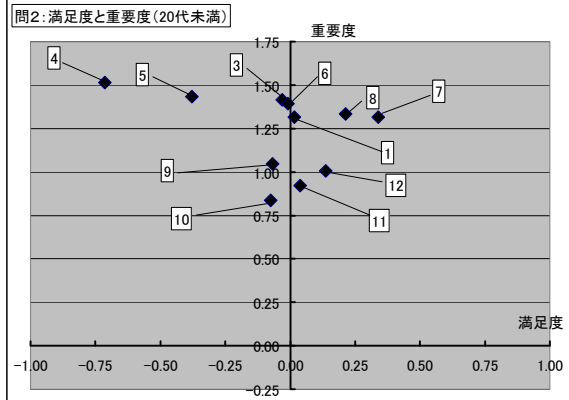
	回答数	%
1 広報紙やパンフレット、インターネットなどによる環境情報提供の充実	282	25.5%
2 環境に関する相談窓口の充実	107	9.7%
3 環境に関するイベントや講座の充実	204	18.4%
4 学校や地域での環境教育・学習の推進	376	34.0%
5 太陽光発電設備や省エネ機器などの導入支援	471	42.5%
6 環境活動への支援	311	28.1%
7 環境保全に関する規制の強化	228	20.6%
8 企業に対する環境配慮のための行政指導	244	22.0%
9 カーボンオフセット取り組みなど、他地域との連携	110	9.9%
10 その他	27	2.4%
11 特にない	139	12.6%
	回答者数	1,107
		100%



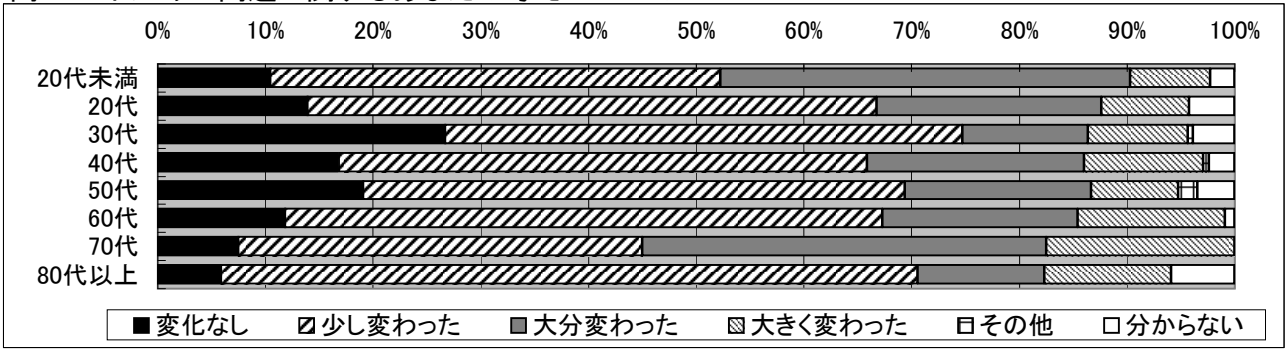
年代別集計

問2 あなたの身近な環境について

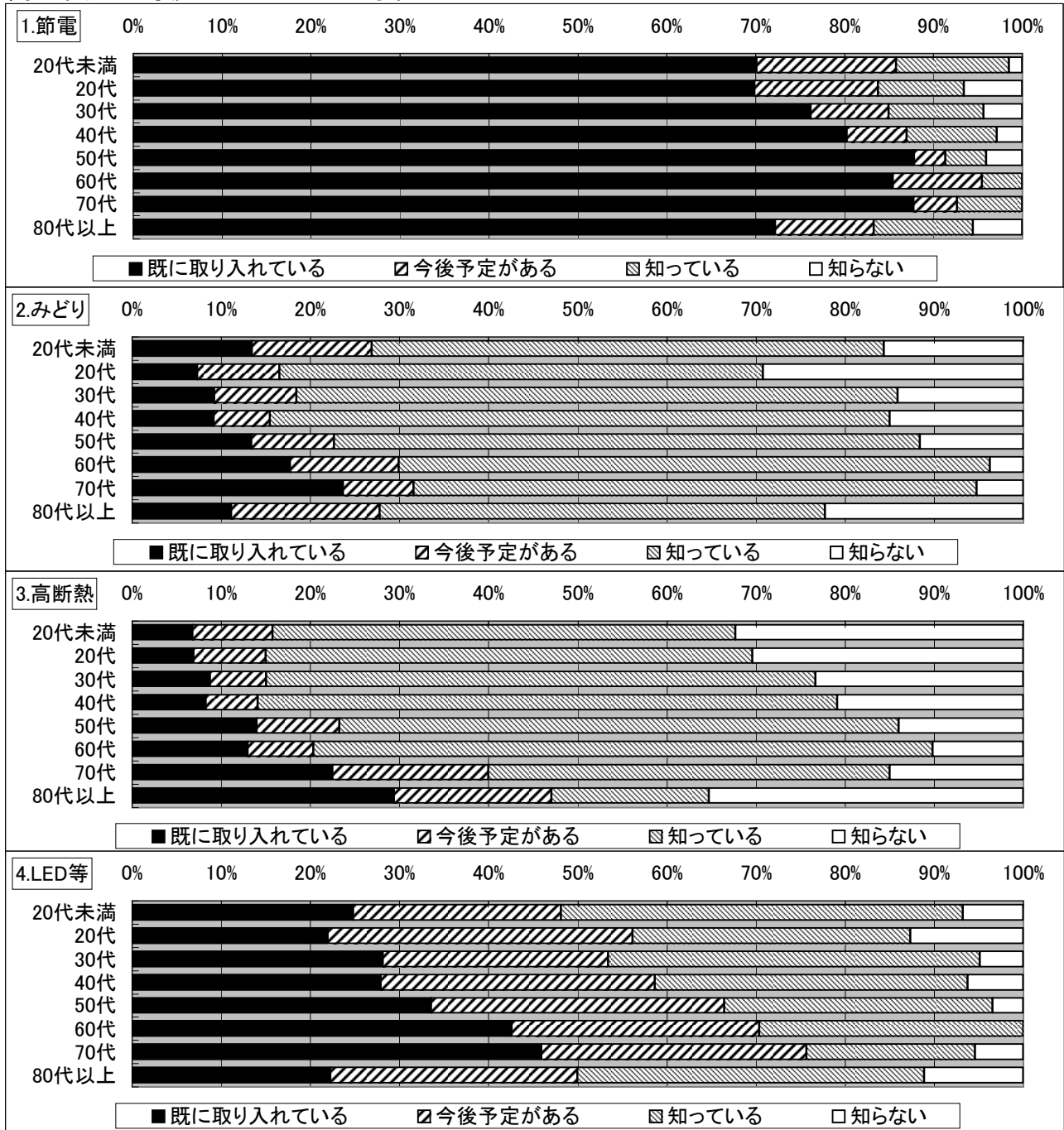
(加重平均)	20代未満		20代		30代		40代		50代		60代		70代		80代以上	
	満足度	重要度	満足度	重要度	満足度	重要度	満足度	重要度	満足度	重要度	満足度	重要度	満足度	重要度	満足度	重要度
1 水とみどりによるまちのうるおい	0.02	1.32	-0.12	0.94	-0.17	0.82	-0.19	0.86	-0.05	0.97	0.29	1.34	0.66	1.44	0.41	1.50
2 鳥や昆虫など自然の生きものとのふれあい	-0.26	-0.26	-0.23	-0.23	-0.28	-0.28	-0.46	-0.46	-0.24	-0.24	-0.11	0.13	0.13	-0.29	-0.29	
3 まち並みの美しさや環境に配慮した開発など、全体的なまちの快適性	-0.03	1.42	-0.19	1.22	-0.20	1.04	-0.47	1.11	-0.28	1.17	-0.27	1.45	-0.10	1.23	-0.50	1.63
4 路上での喫煙マナーやごみのポイ捨て、不法投棄対策	-0.71	1.52	-0.54	1.42	-0.67	1.35	-0.71	1.37	-0.49	1.24	-0.58	1.44	-0.85	1.73	-0.76	1.75
5 公害(大気汚染、水質汚濁、騒音・振動、悪臭など)の監視や規制	-0.38	1.43	-0.33	1.37	-0.33	1.26	-0.44	1.25	-0.26	1.35	-0.25	1.59	-0.25	1.69	-0.24	1.63
6 有害汚染物質(有害化学物質、放射能等)対策	-0.01	1.39	-0.07	1.22	-0.19	1.19	-0.18	1.20	-0.17	1.31	-0.20	1.51	0.00	1.44	0.00	1.44
7 ごみの減量や再使用、リサイクルの推進	0.34	1.31	0.08	1.04	0.10	0.96	0.21	1.11	0.16	1.20	0.28	1.49	0.28	1.54	0.88	1.44
8 節電などの省エネ活動	0.21	1.33	0.00	1.01	-0.11	0.88	-0.09	0.91	-0.03	1.08	0.07	1.32	0.18	1.59	0.31	1.67
9 再生可能エネルギー(太陽光発電や太陽熱利用など)の活用	-0.07	1.05	-0.24	0.91	-0.40	0.71	-0.46	0.77	-0.47	0.84	-0.49	1.18	-0.44	1.30	-0.19	0.87
10 みどりのカーテンや打ち水など	-0.08	0.84	-0.19	0.37	-0.30	0.46	-0.41	0.51	-0.46	0.67	-0.32	1.06	-0.08	0.95	-0.18	1.00
11 環境に関する地域活動の活発さや、その支援体制の充実度など	0.04	0.92	-0.10	0.57	-0.22	0.57	-0.24	0.75	-0.26	0.80	-0.38	1.11	-0.18	1.00	-0.06	1.00
12 環境教育・学習の機会や環境情報の提供	0.14	1.01	-0.06	0.61	-0.19	0.64	-0.16	0.57	-0.13	0.68	-0.20	1.07	-0.16	1.05	-0.12	0.81

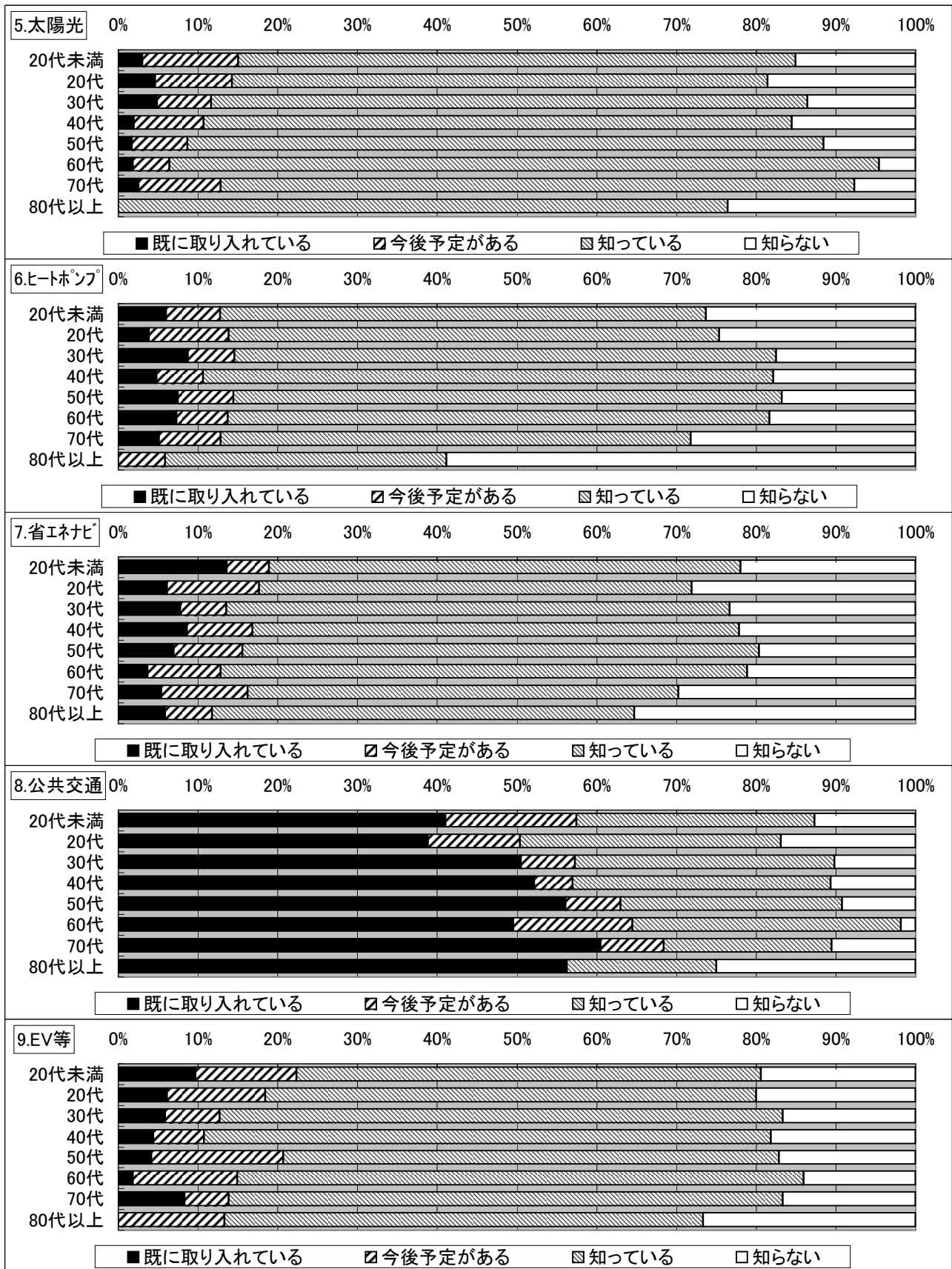


問3 エネルギー問題に関するあなたの考えについて

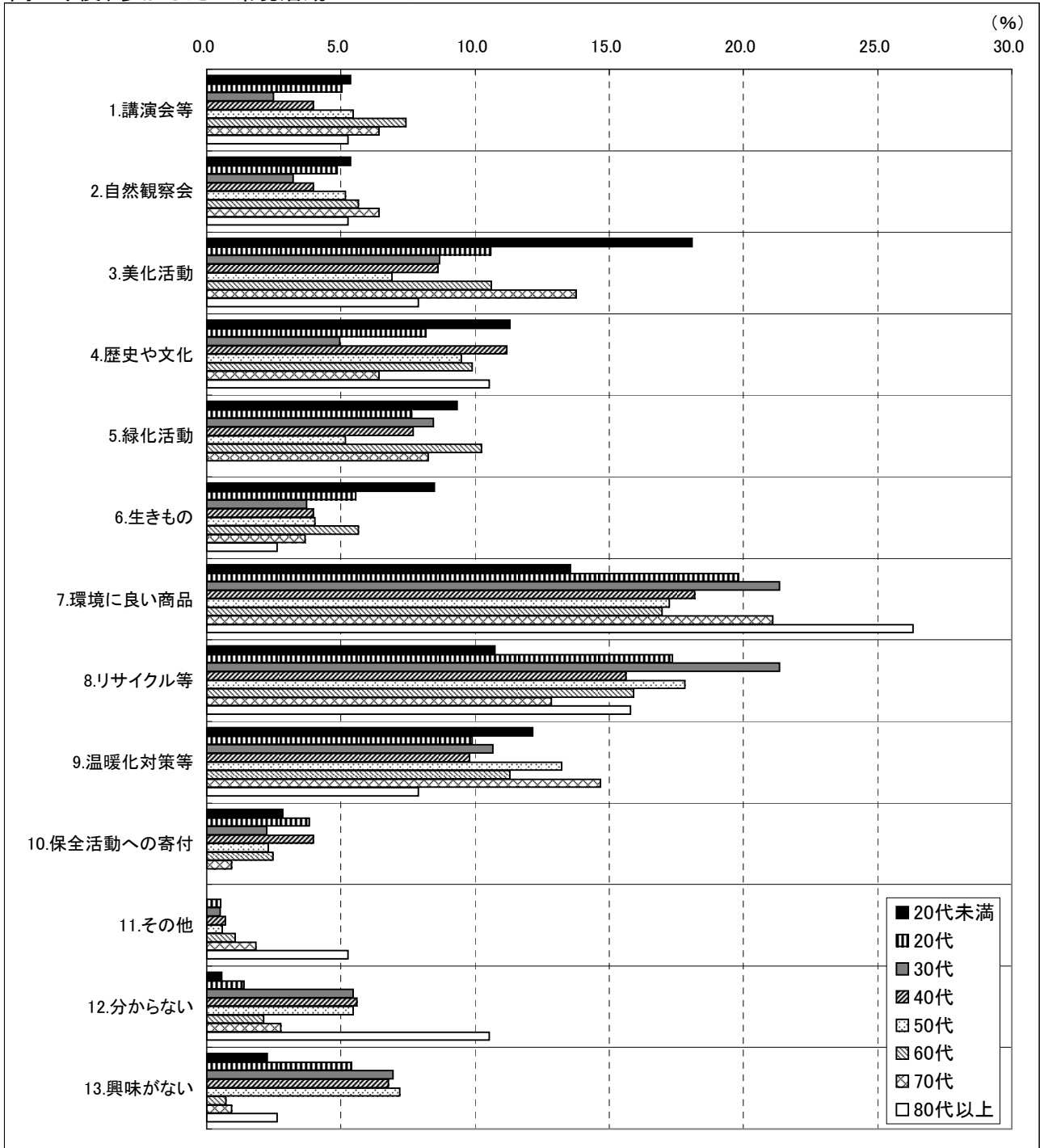


問4 あなたの家庭でのエネルギー対策について

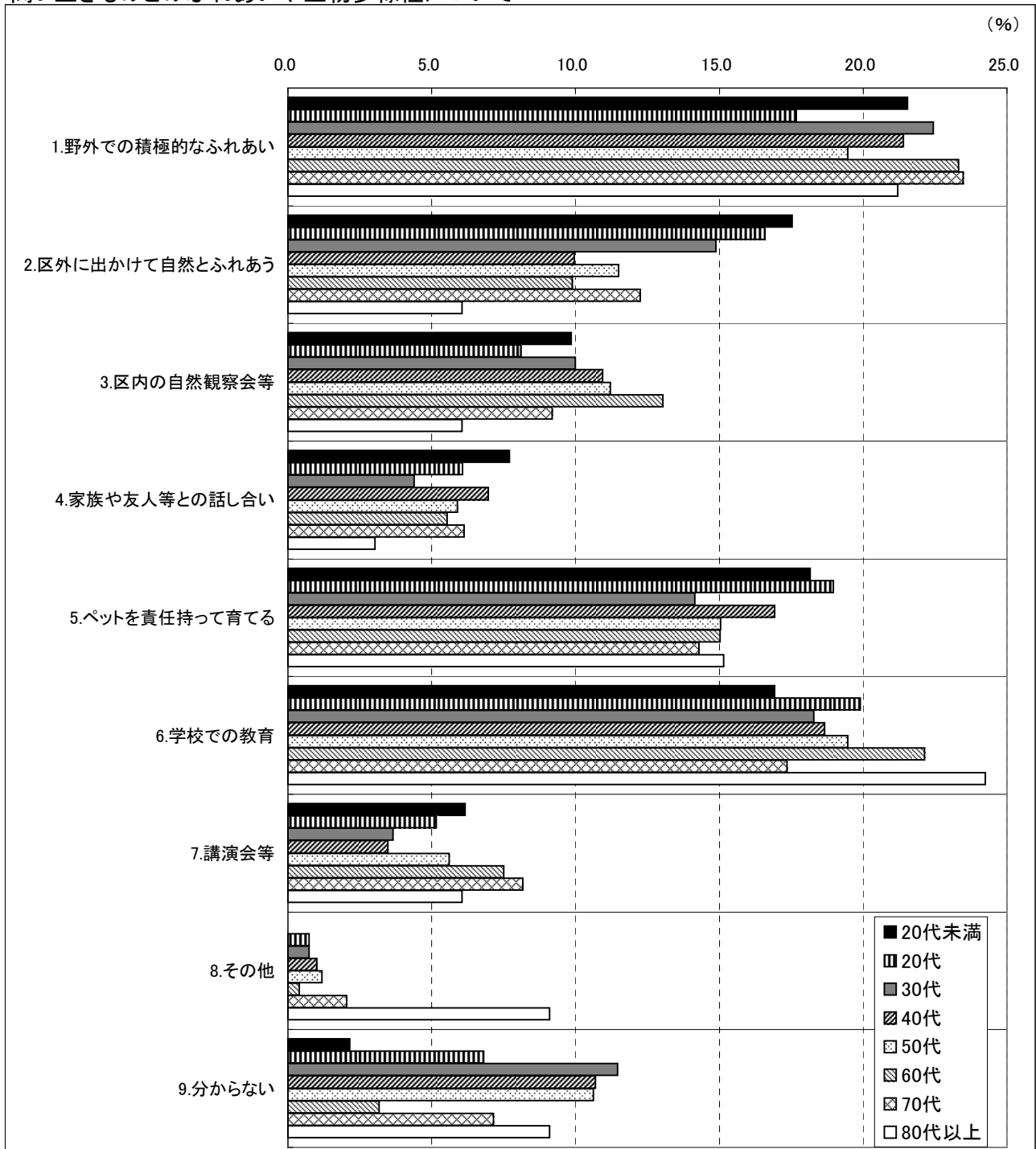




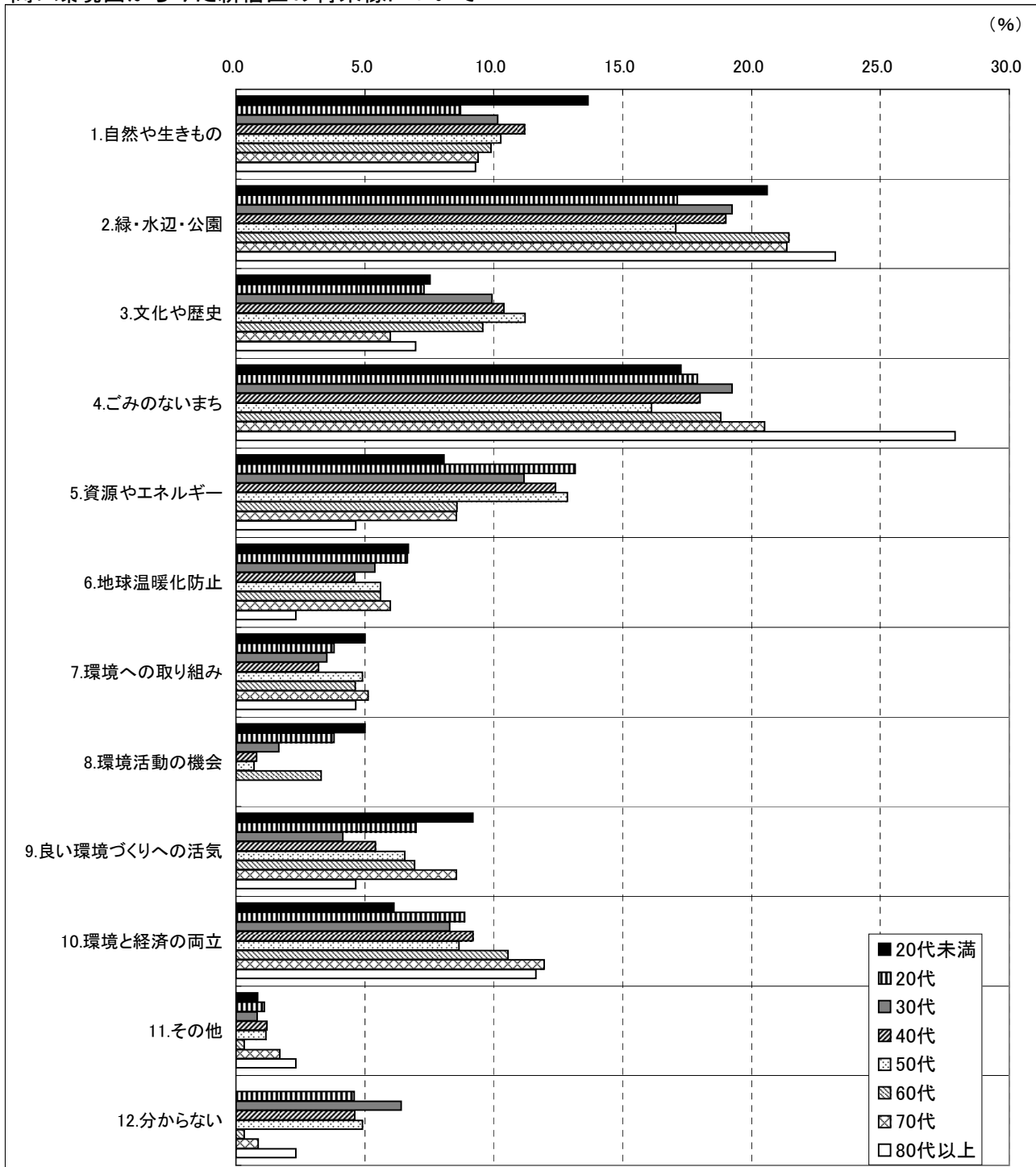
問5 今後、参加したい環境活動について



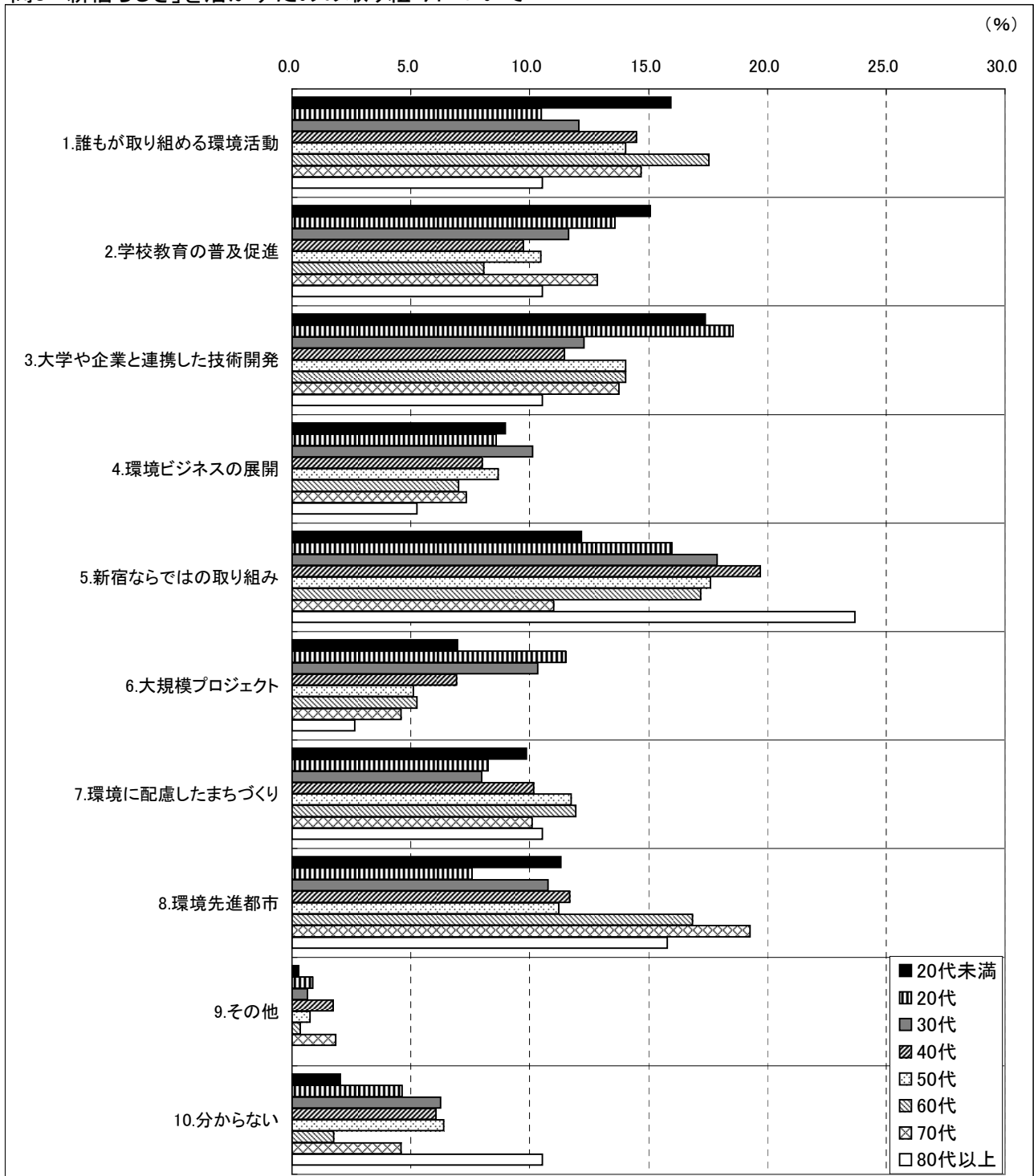
問6 生きものとのふれあいや生物多様性について



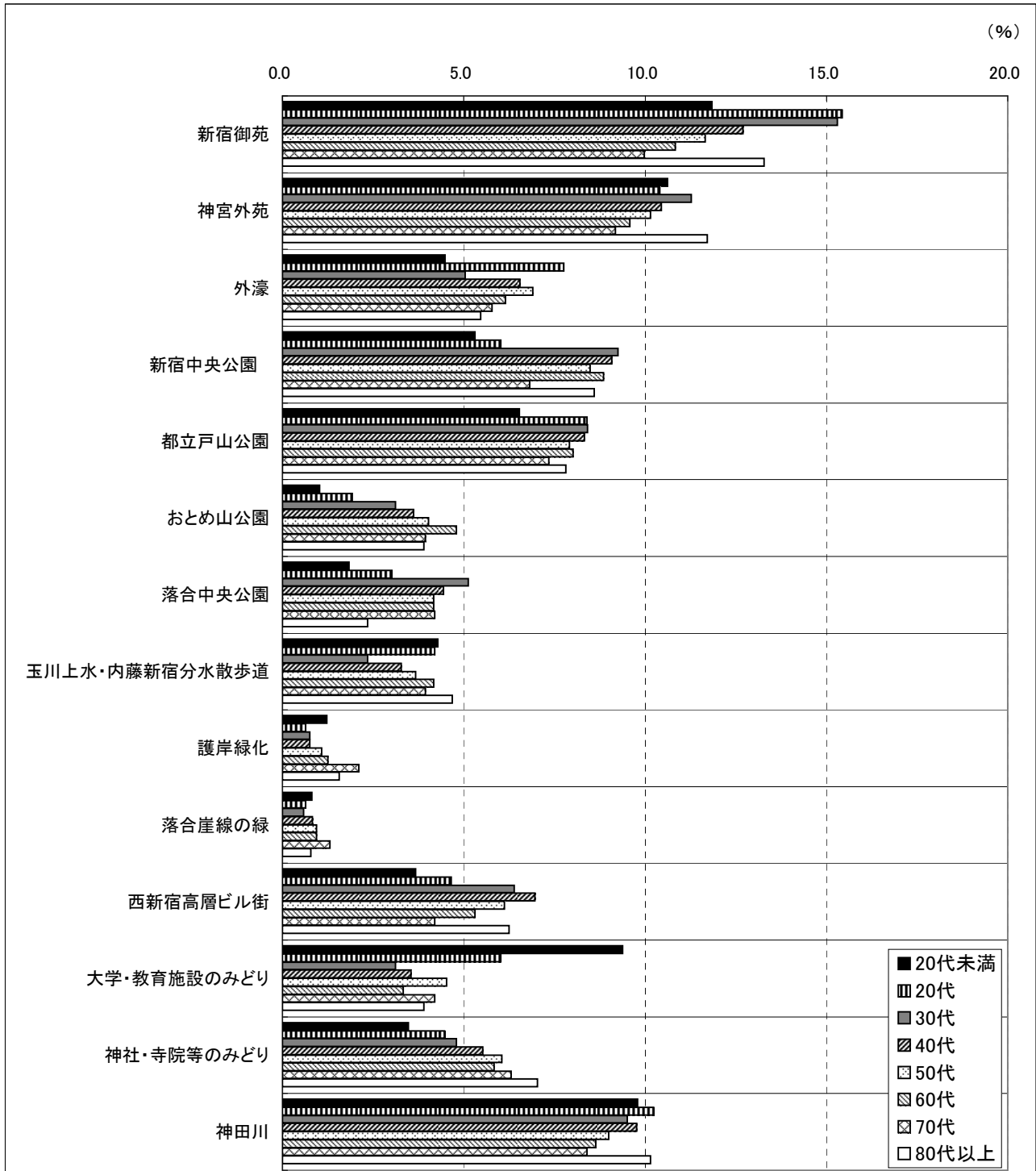
問7 環境面からみた新宿区の将来像について

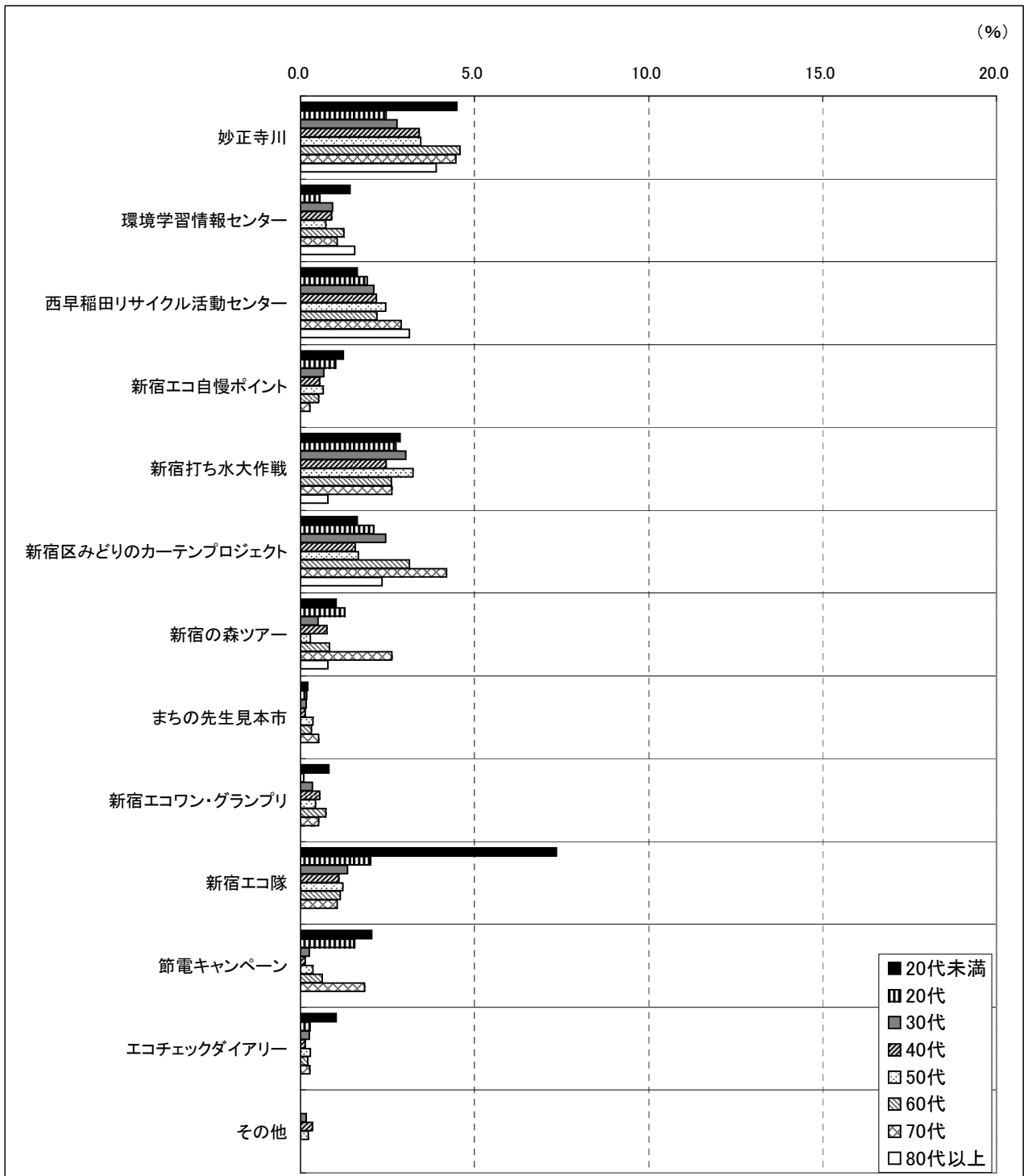


問8「新宿らしさ」を活かすための取り組みについて

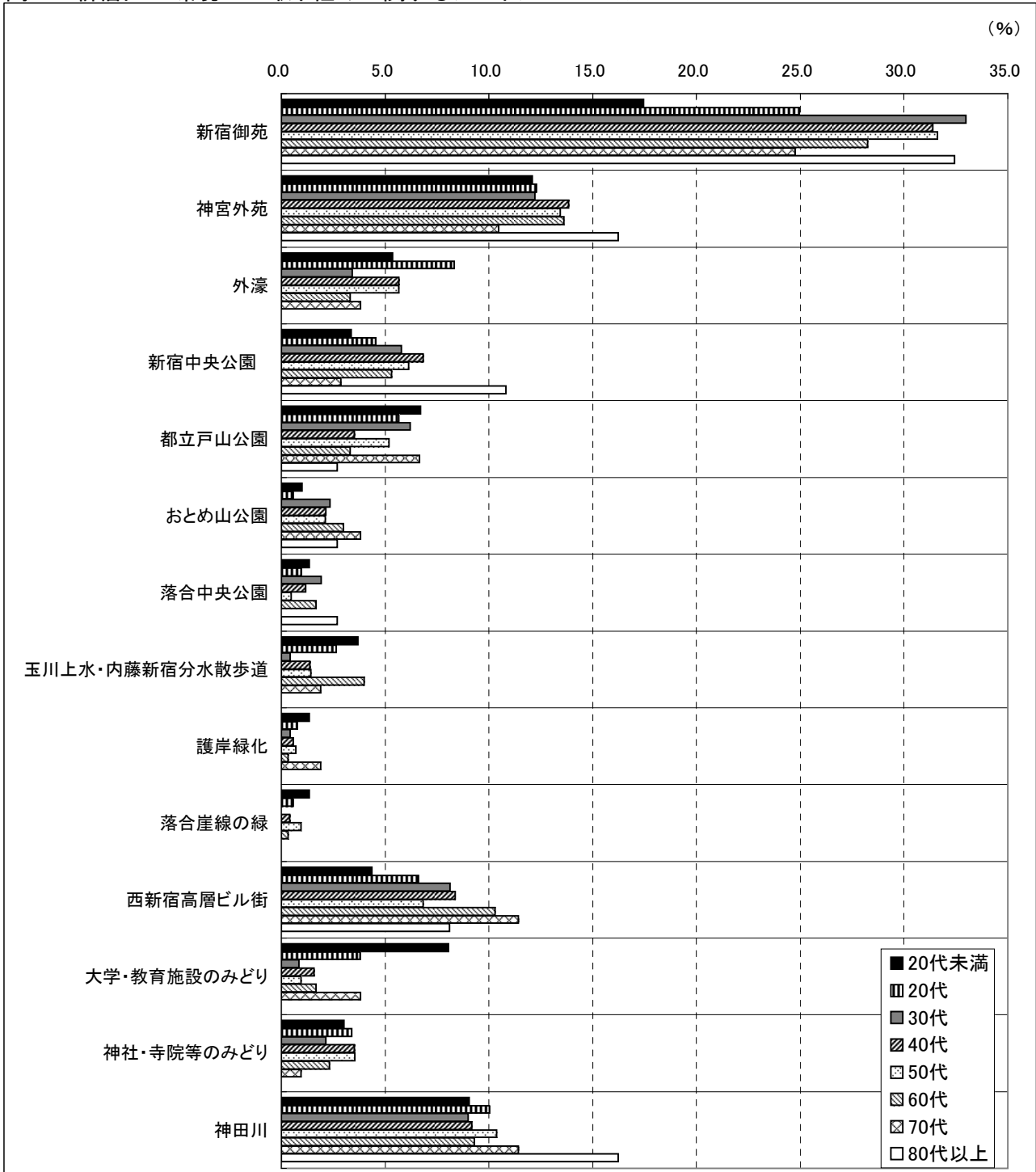


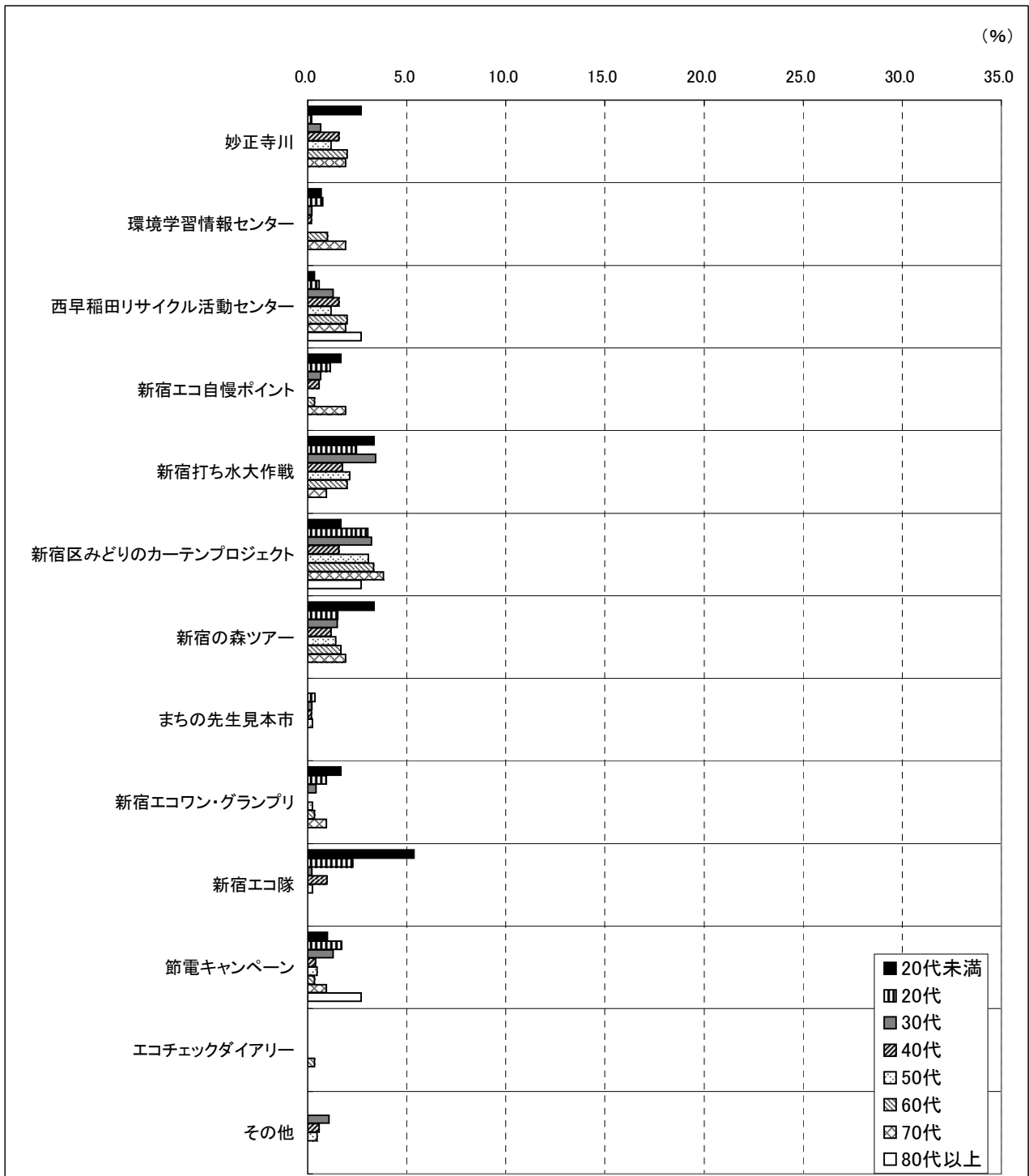
問9-1 あなたが知っている新宿区的环境資源について



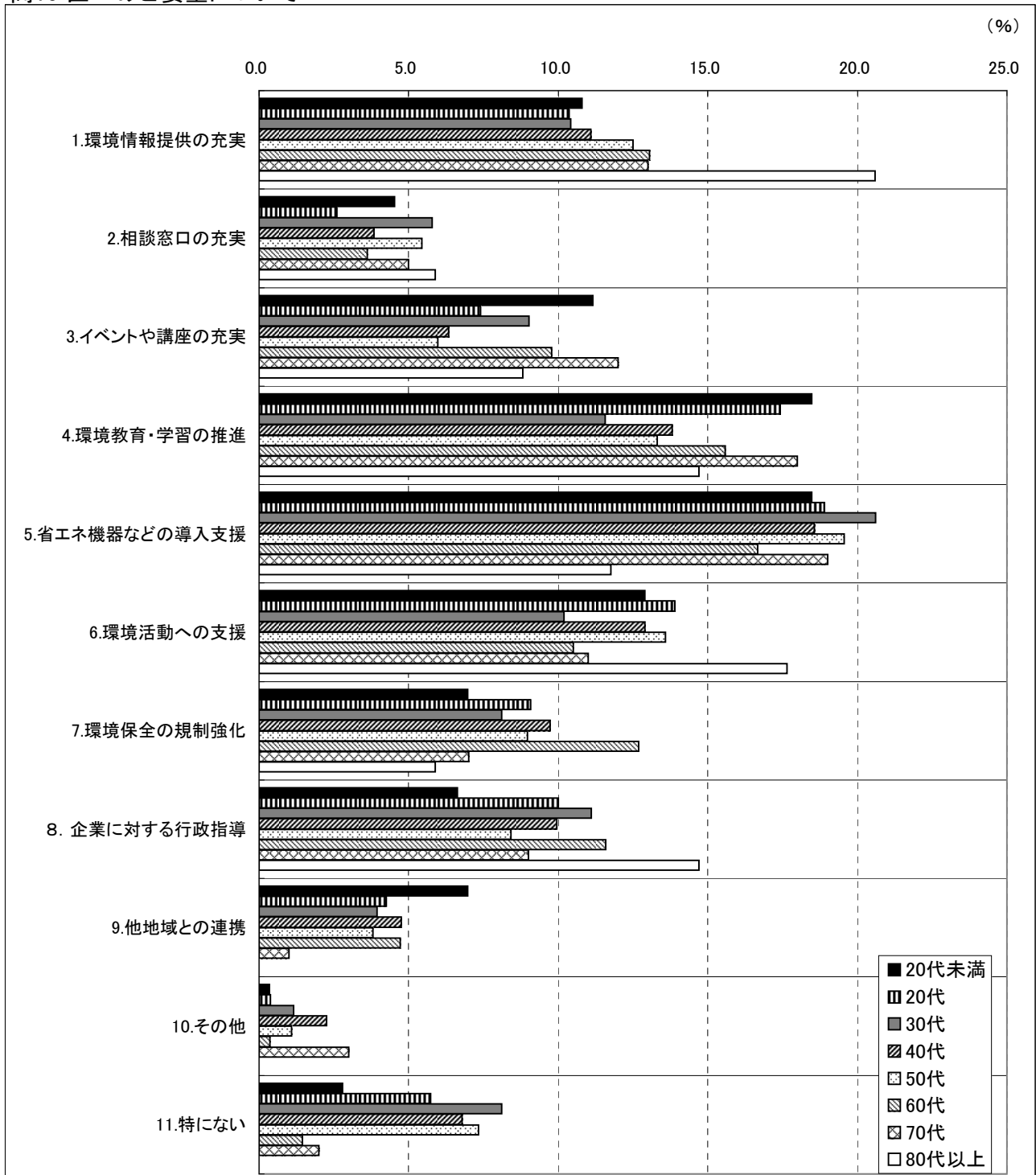


問9-2 新宿区の環境への取り組みに関するシンボルについて





問10 区へのご要望について

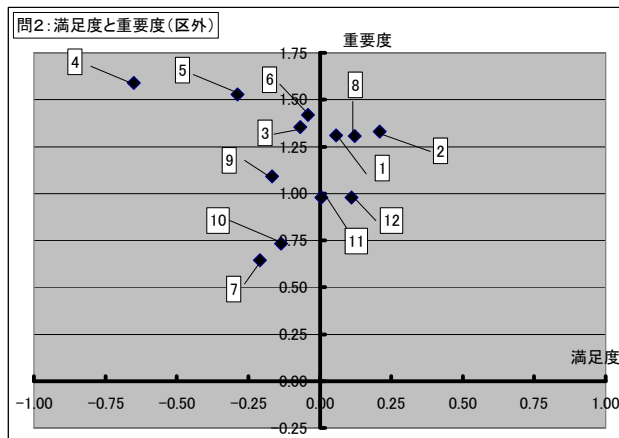
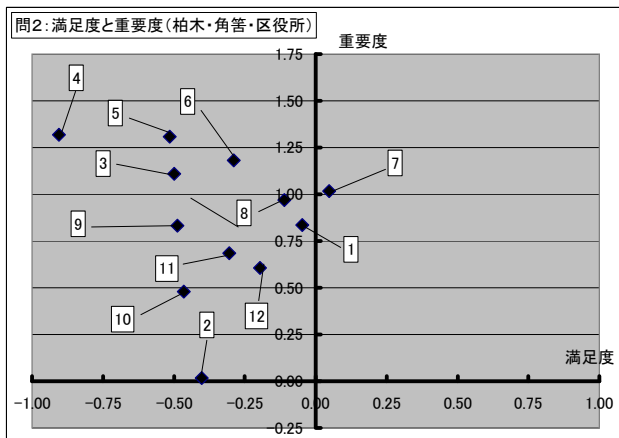
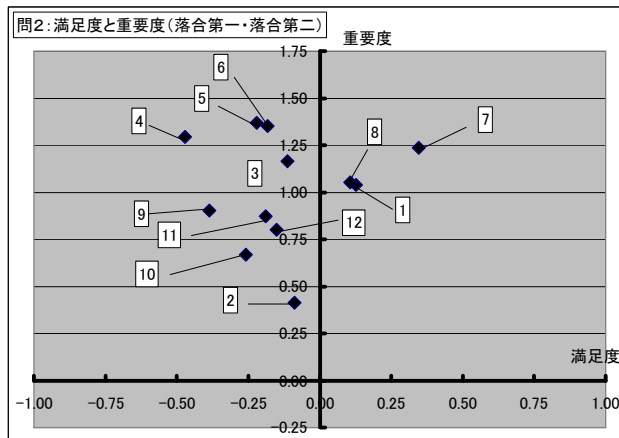
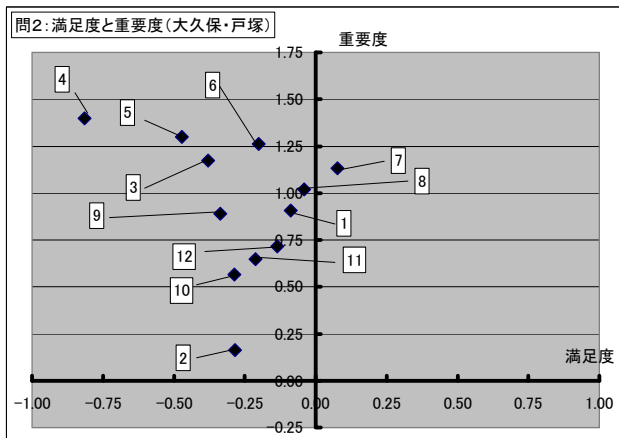
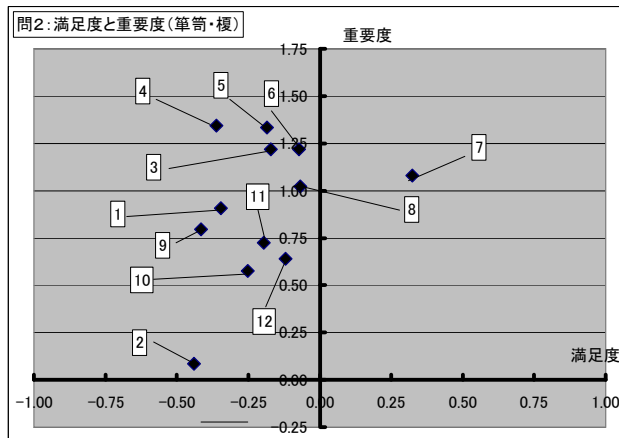
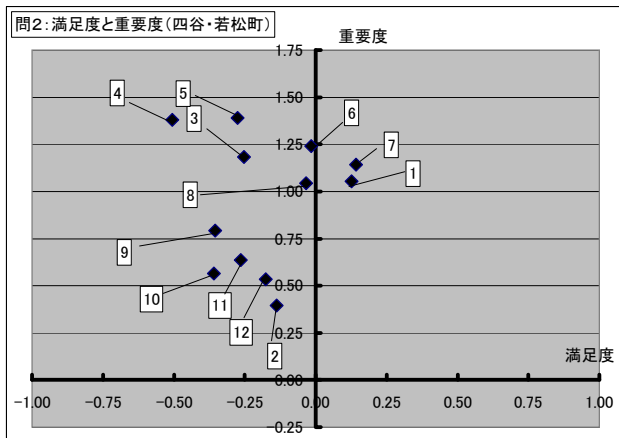


■地域別集計

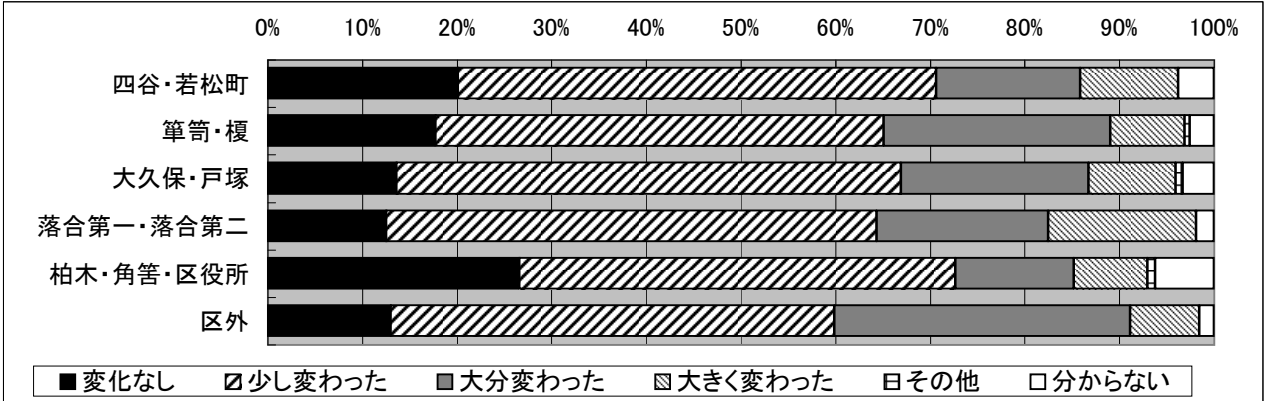


問2 あなたの身近な環境について

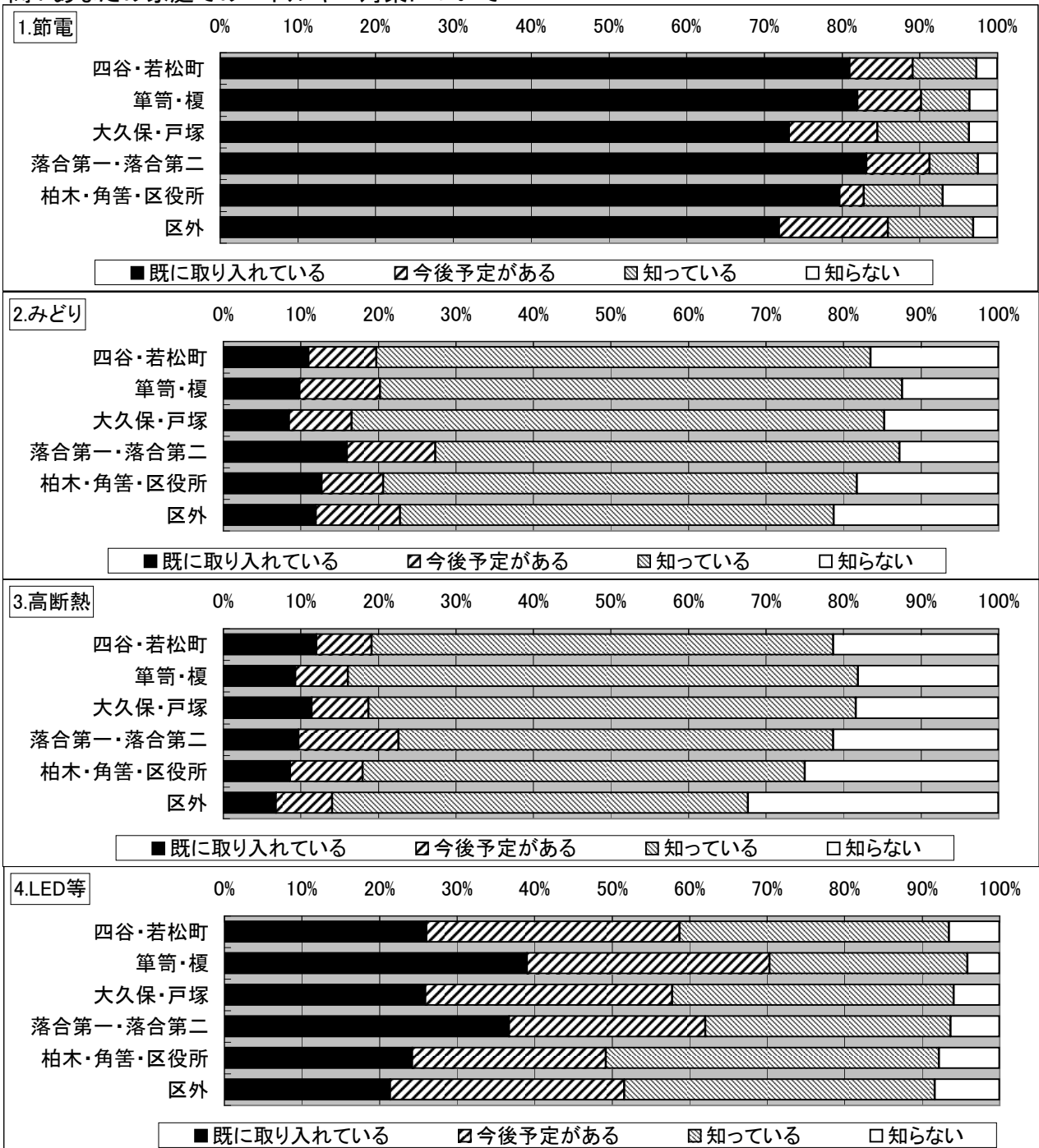
(加重平均)	四谷・若松町		筆筒・榎		大久保・戸塚		落合第一・落合第二		柏木・角筈・区役所		区外	
	満足度	重要度	満足度	重要度	満足度	重要度	満足度	重要度	満足度	重要度	満足度	重要度
1 水とみどりによるまちなかのうらおい	0.13	1.06	-0.35	0.91	-0.09	0.91	0.13	1.04	-0.05	0.84	0.06	1.31
2 鳥や昆虫など自然の生きものとのふれあい	-0.14	0.40	-0.44	0.08	-0.28	0.16	-0.09	0.41	-0.40	0.02	-0.21	0.65
3 まち並みの美しさや環境に配慮した開発など、全体的なまちの快適性	-0.25	1.18	-0.17	1.22	-0.38	1.17	-0.11	1.17	-0.50	1.11	-0.07	1.35
4 路上での喫煙マナーやごみのポイ捨て、不法投棄対策	-0.51	1.38	-0.36	1.35	-0.81	1.40	-0.47	1.29	-0.91	1.32	-0.65	1.59
5 公害(大気汚染、水質汚濁、騒音・振動、悪臭など)の監視や規制	-0.27	1.39	-0.19	1.34	-0.47	1.30	-0.22	1.37	-0.52	1.31	-0.29	1.53
6 有害汚染物質(有害化学物質、放射能等)対策	-0.02	1.24	-0.07	1.22	-0.20	1.26	-0.18	1.35	-0.29	1.18	-0.04	1.42
7 ごみの減量や再使用、リサイクルの推進	0.14	1.14	0.32	1.08	0.08	1.13	0.35	1.24	0.05	1.02	0.21	1.33
8 節電などの省エネ活動	-0.03	1.04	-0.07	1.02	-0.04	1.02	0.11	1.05	-0.11	0.97	0.12	1.31
9 再生可能エネルギー(太陽光発電や太陽熱利用など)の活用	-0.35	0.79	-0.41	0.80	-0.34	0.89	-0.39	0.90	-0.49	0.83	-0.17	1.09
10 みどりのカーテンや打ち水など	-0.36	0.57	-0.25	0.58	-0.29	0.57	-0.26	0.67	-0.46	0.48	-0.14	0.73
11 環境に関する地域活動の活かさや、その支援体制の充実度など	-0.27	0.64	-0.20	0.72	-0.21	0.65	-0.19	0.87	-0.30	0.69	0.01	0.98
12 環境教育・学習の機会や環境情報の提供	-0.18	0.53	-0.12	0.64	-0.14	0.72	-0.15	0.80	-0.20	0.61	0.11	0.98

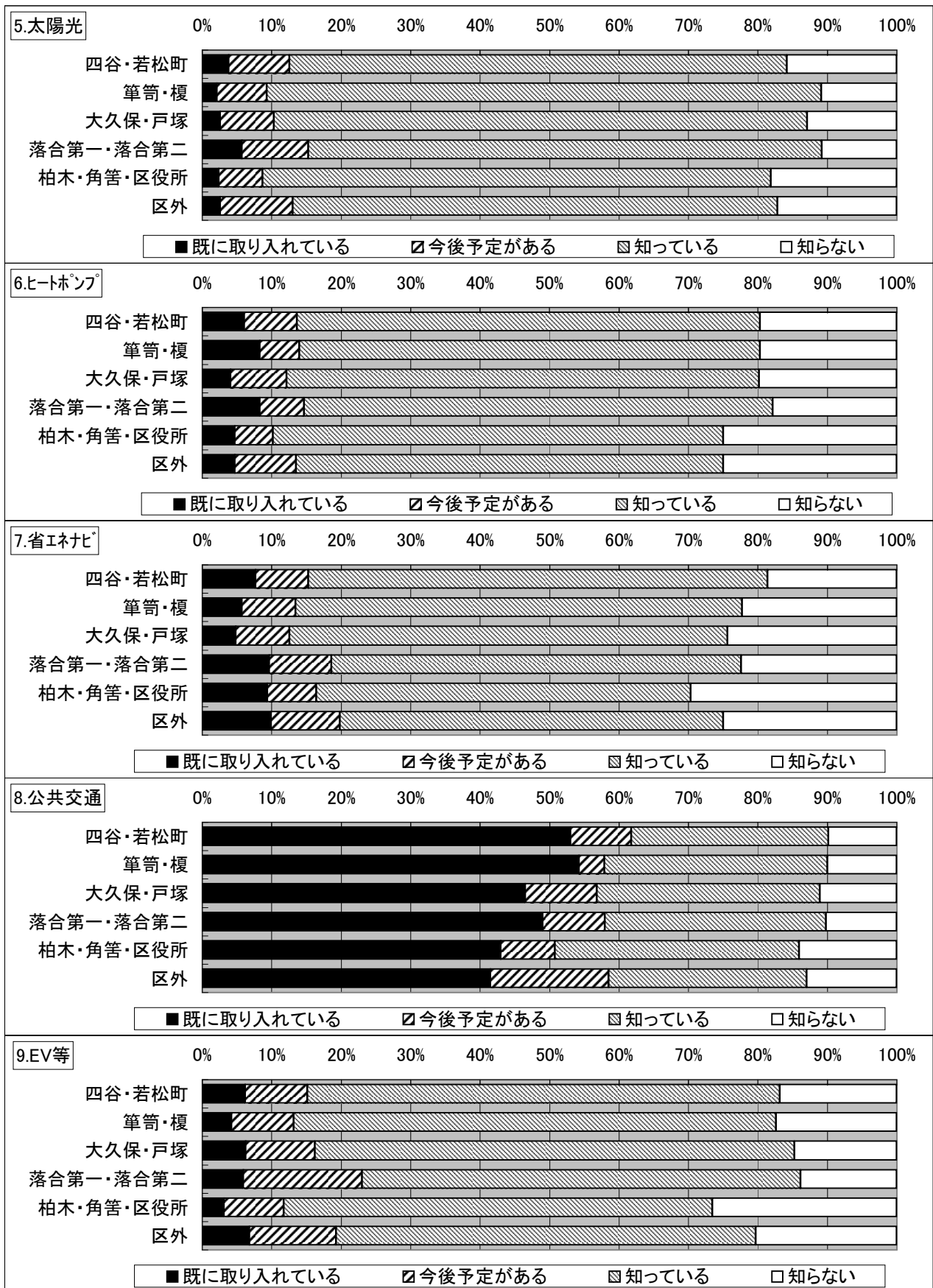


問3 エネルギー問題に関するあなたの考えについて

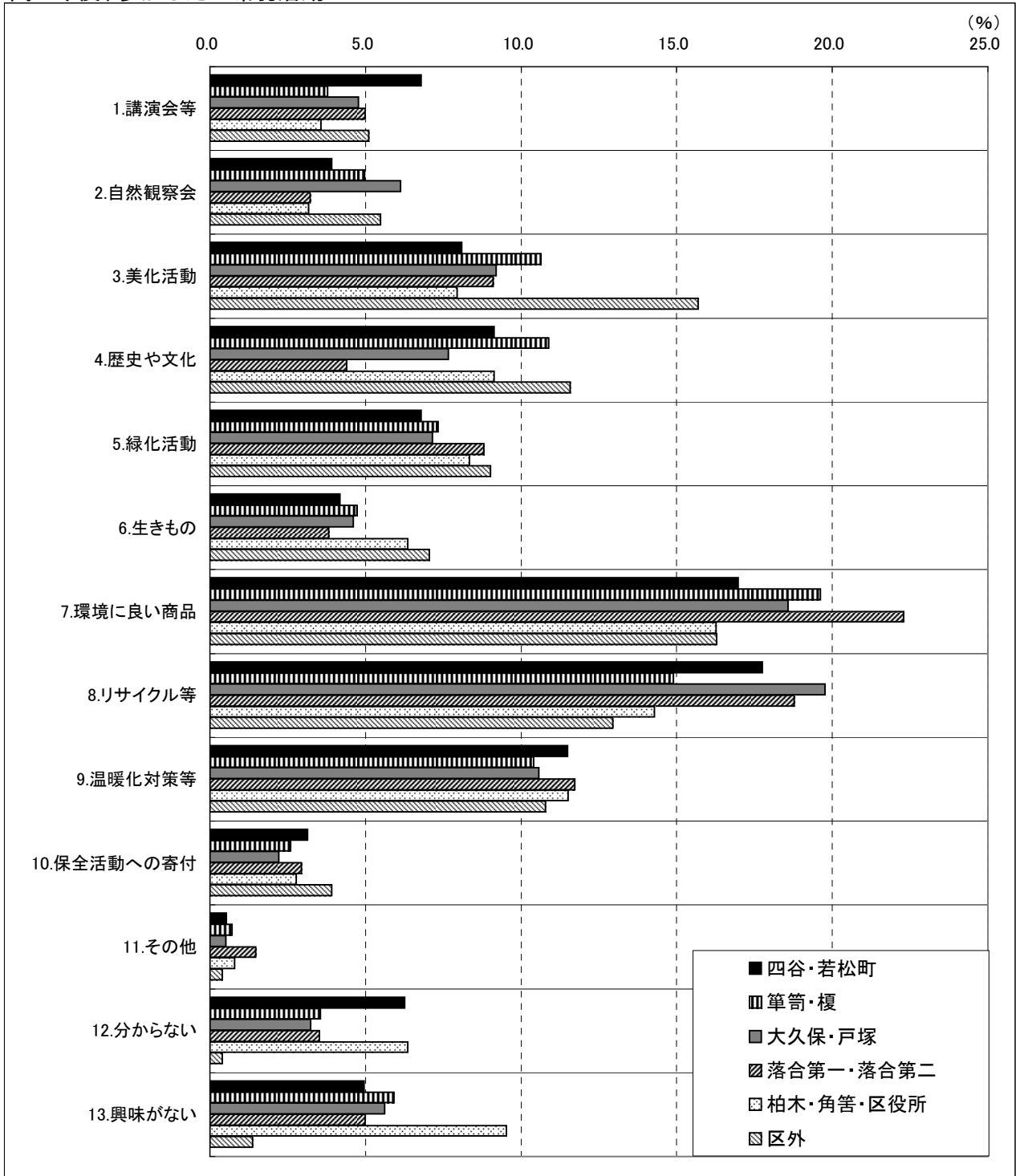


問4 あなたの家庭でのエネルギー対策について

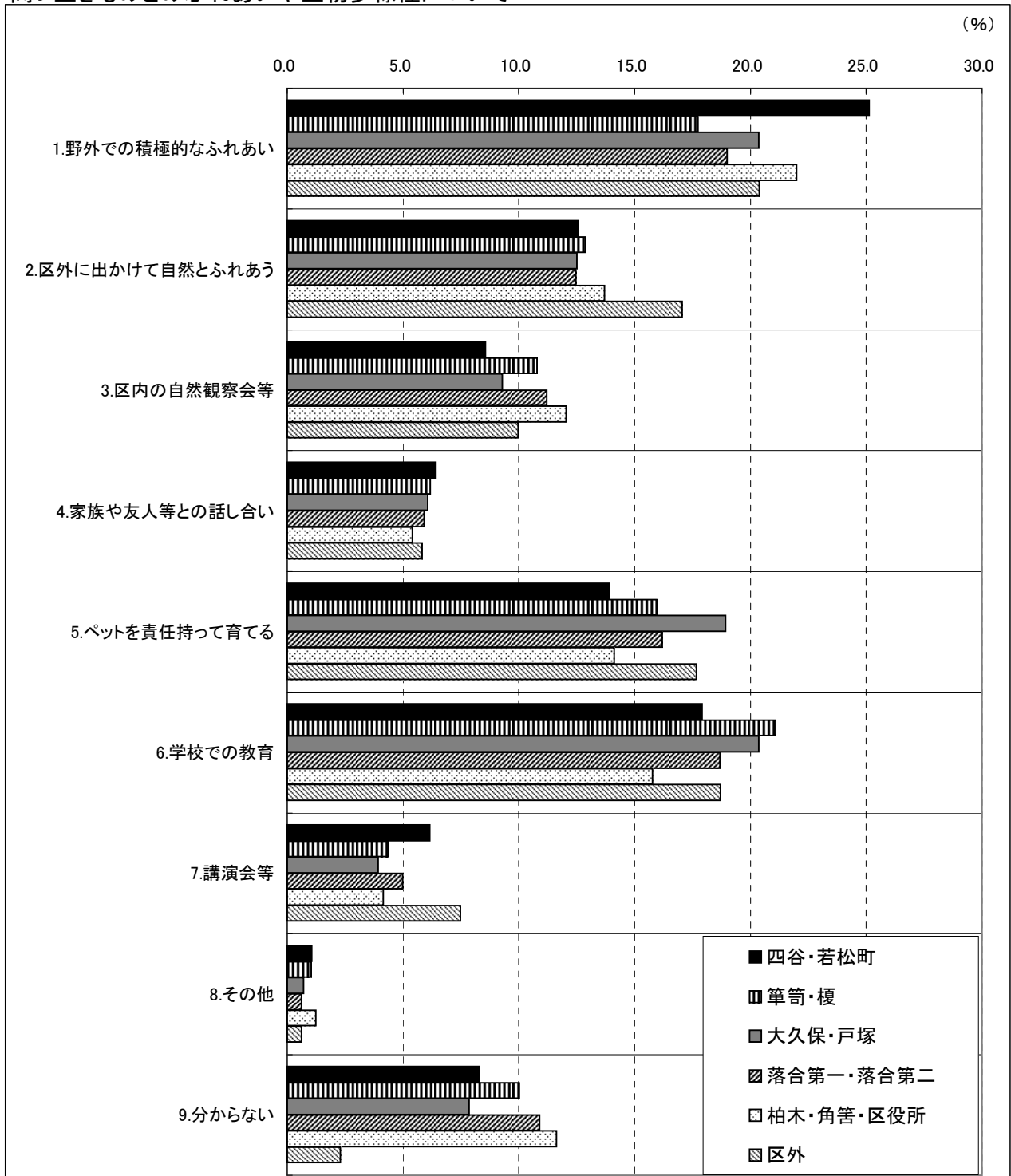




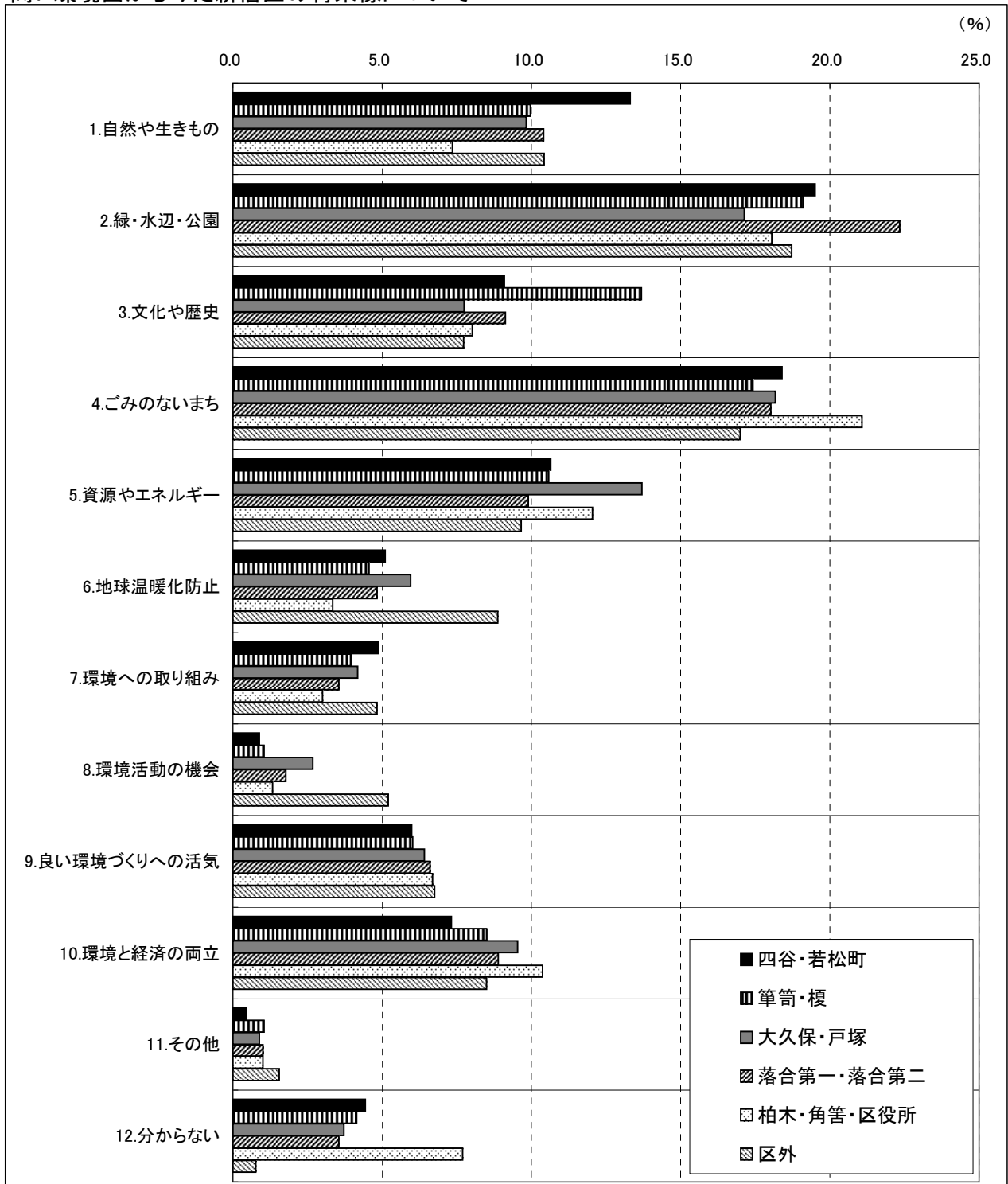
問5 今後、参加したい環境活動について



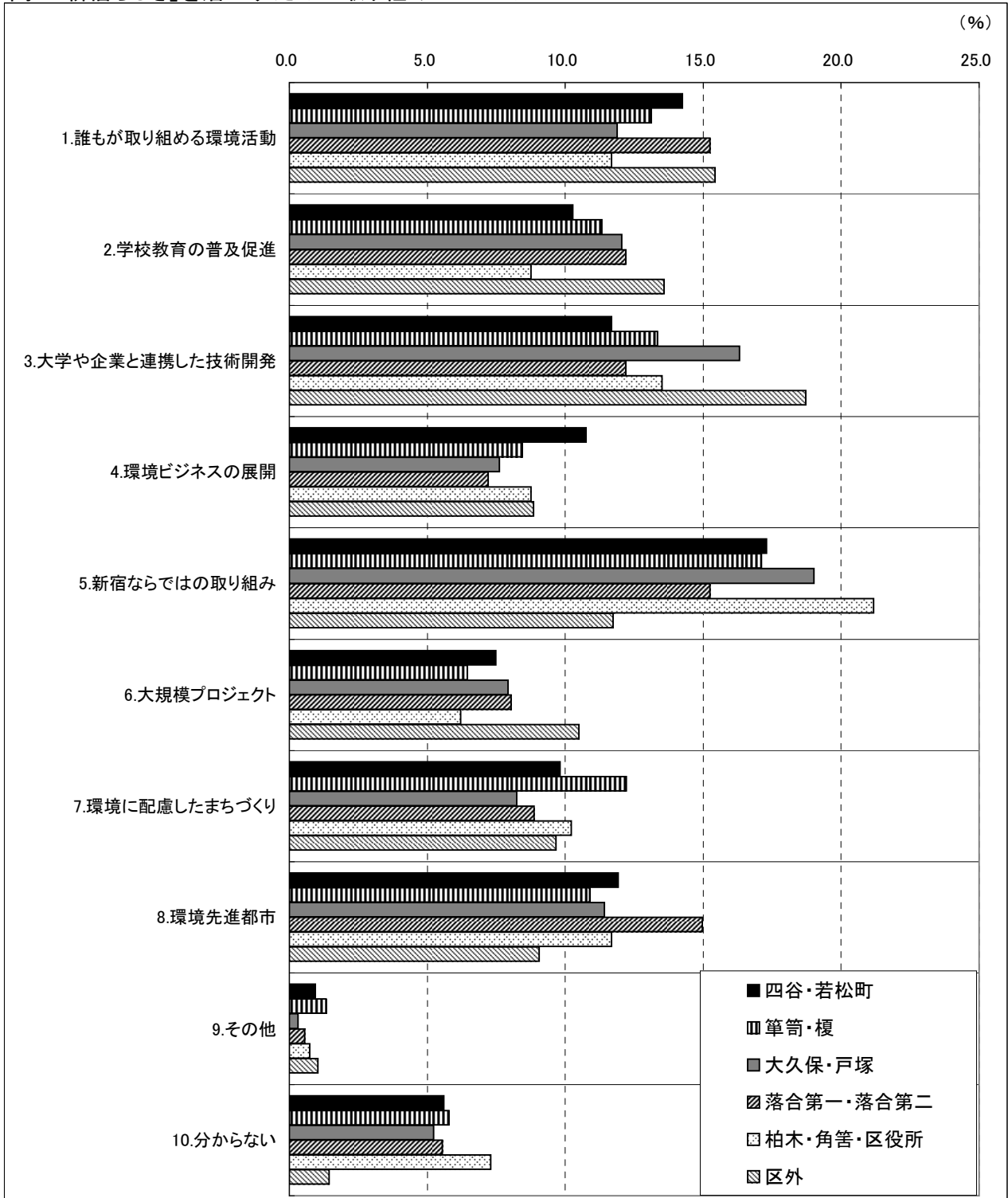
問6 生きものとのふれあいや生物多様性について



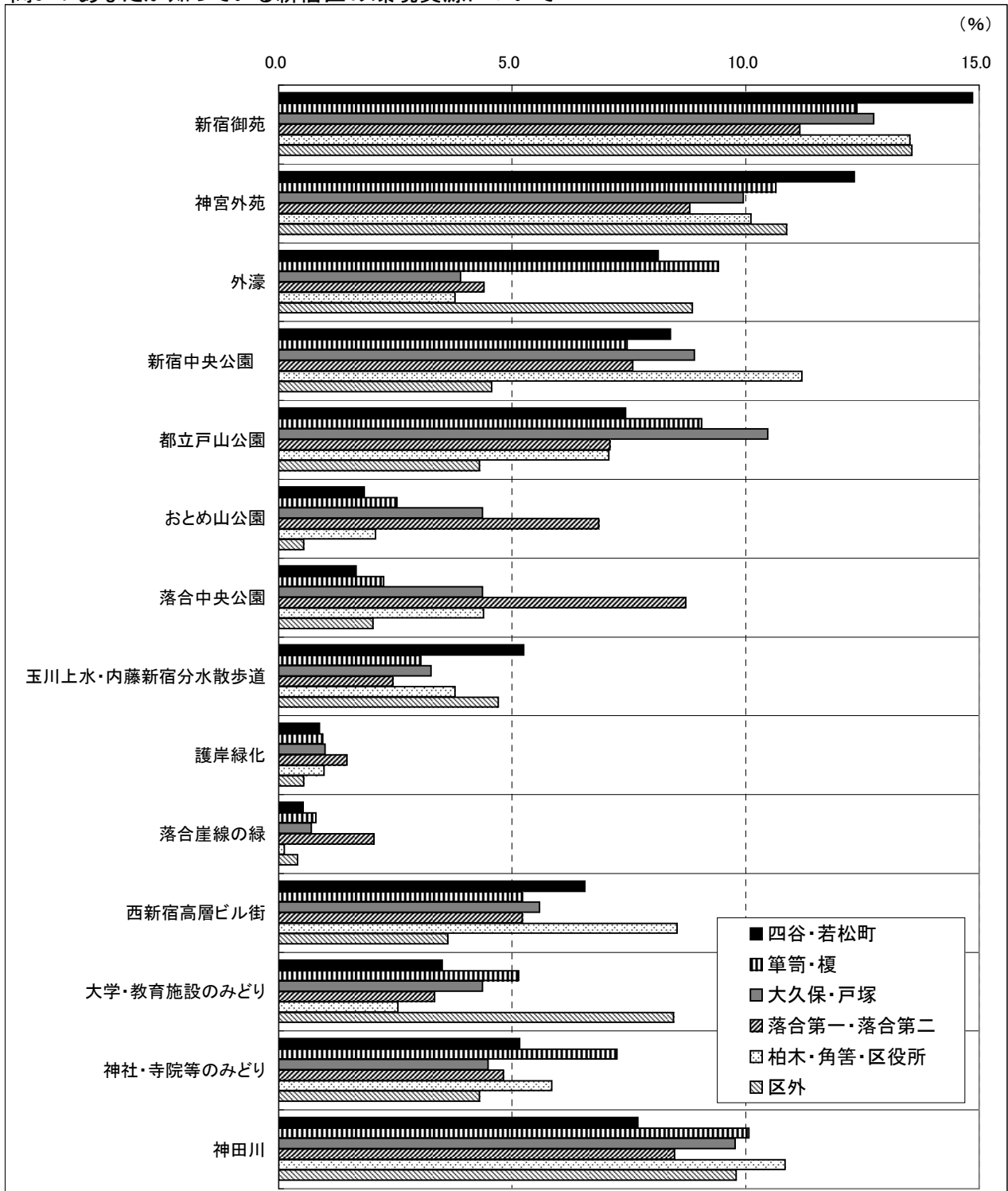
問7 環境面からみた新宿区の将来像について

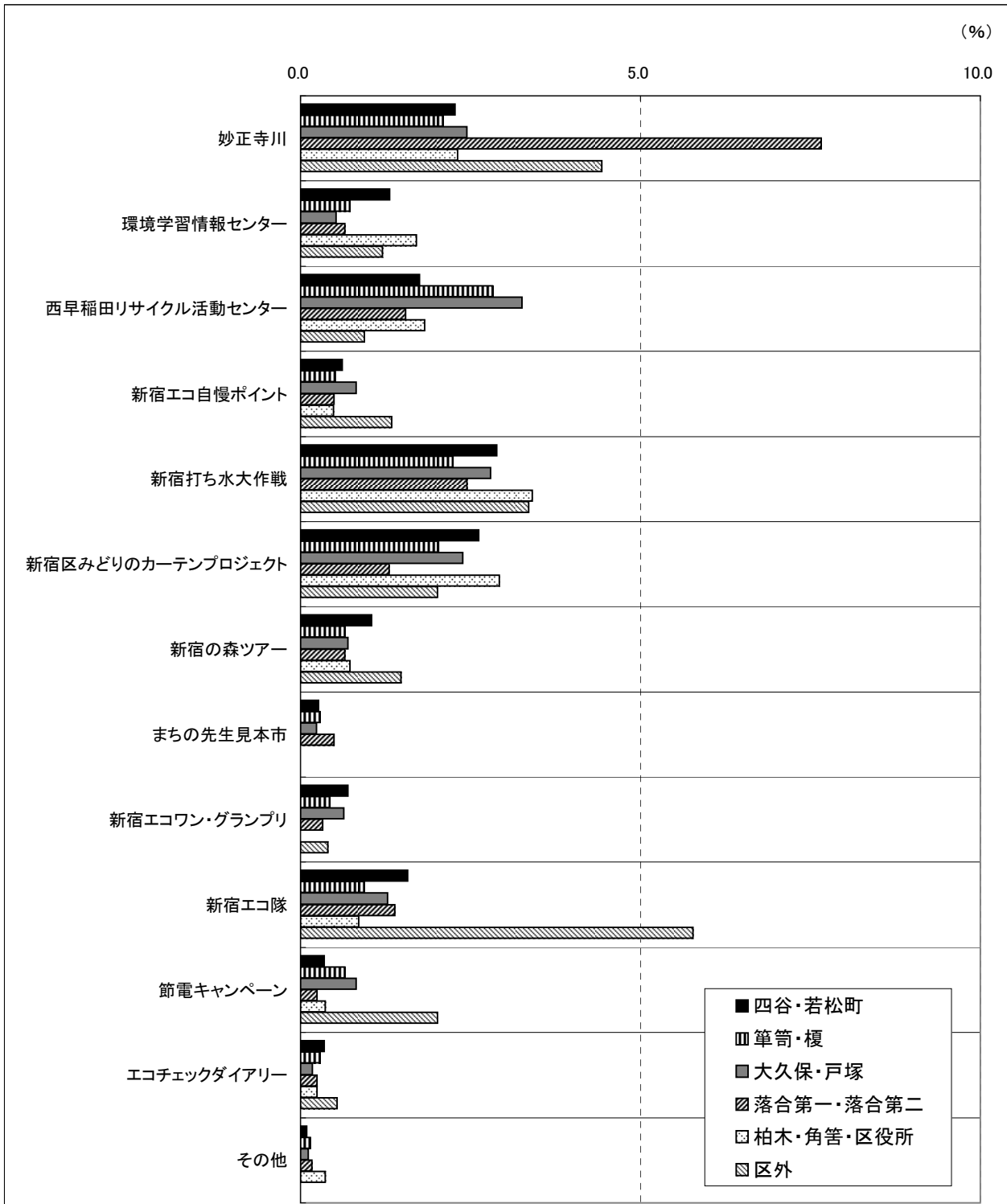


問8「新宿らしさ」を活かすための取り組みについて

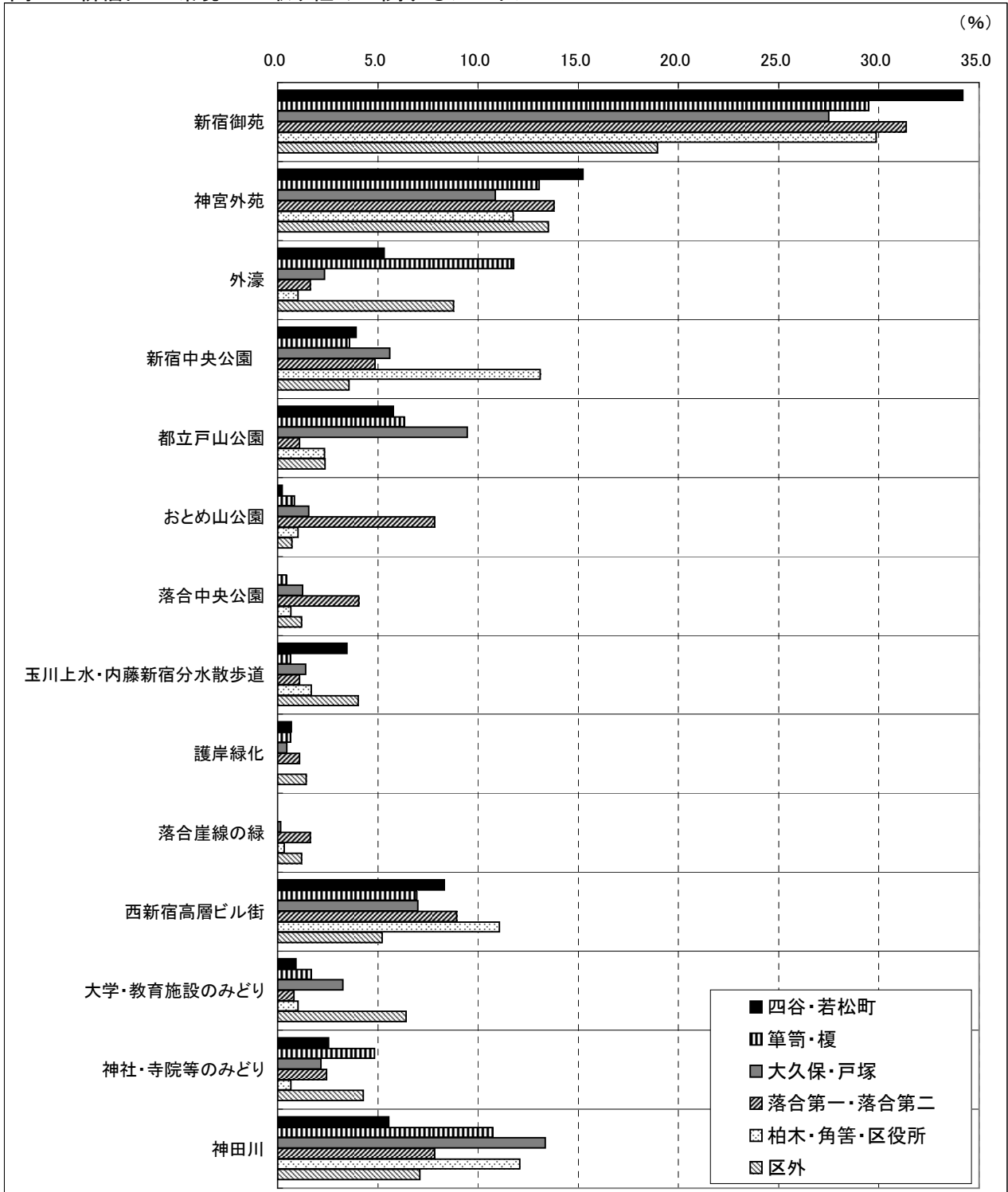


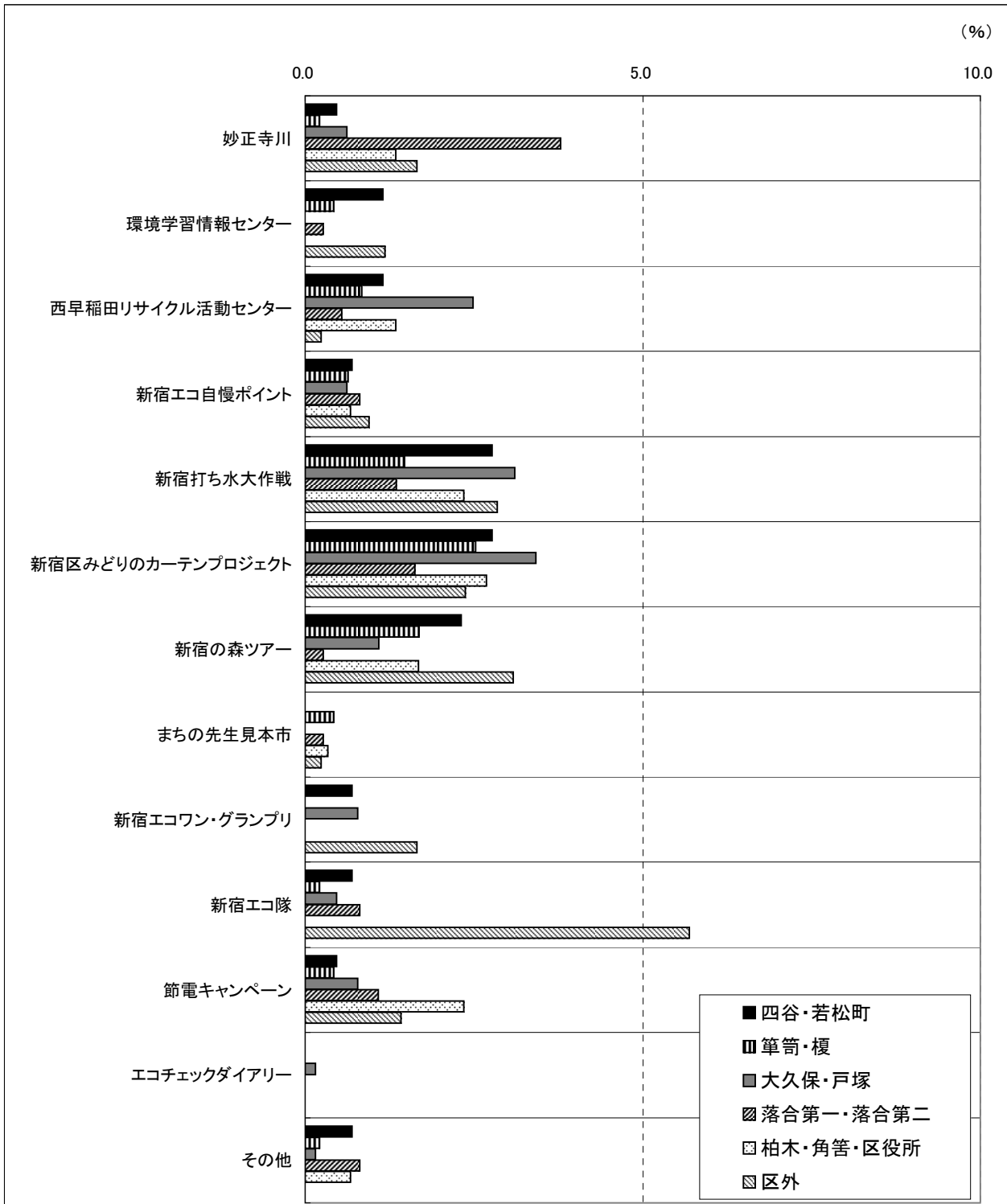
問9-1 あなたが知っている新宿区の環境資源について



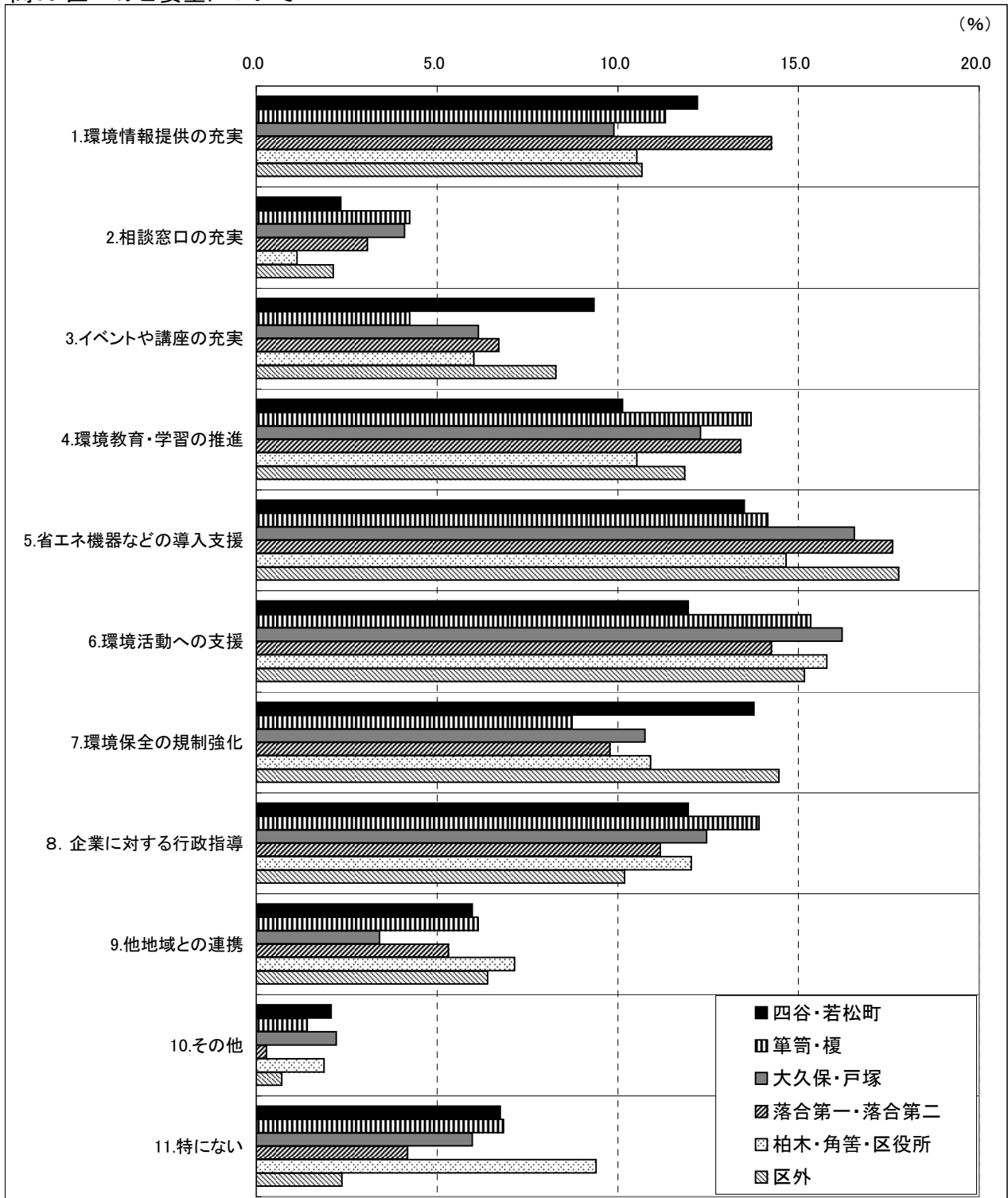


問9-2 新宿区への環境への取り組みに関するシンボルについて





問10 区へのご要望について



新宿区第二次環境基本計画策定にかかるアンケート調査 事業者アンケート調査結果

1. 調査の方法、回収率

対象者	区内で操業する事業者
サンプル数	1,800 事業者
想定回収数(回収率)	318 票(17.7%) ※7/10 現在
抽出方法	東京商工会議所の登録事業者から無作為抽出
配付・回収方法	郵送による配付・回収(区へ返送)

2. 調査結果の総括

■回答事業者の属性(問1)

- ・卸売・小売業が最も多く約 21%、次いでサービス業が約 17%であるが、その他は分散しており、多業種から回答が得られた。
- ・所有形態は賃貸(一部フロア)が過半数を占めている(約 51%)。従業員数 50 人未満の小規模な事業所が約 70%を占め、区内での操業年数 30 年以上の事業所が約 65%を占めている。

■エネルギー問題に関する考えについて(問2)

- ・出来る範囲での省エネに努めるべきとの考えが最も多く約 58%を占める。次いで地域ぐるみで取り組むべきとの考えが約 24%と多く、前向きな考えの事業所が多いことが伺える。

■環境に配慮した取り組みについて(問3)

- ・省エネの徹底が最も多く約 85%、次いで廃棄物発生抑制や省資源の徹底が約 64%で取り組まれている。この他、グリーン購入の推進や環境教育の実施、地域の清掃活動などの実施、環境活動の見える化などが取り組まれている。
- ・東日本大震災以降、特に重要と考えられているものは、再エネの導入(約 45%)、蓄電設備等によるリスク軽減(約 33%)など、取り組みの少ない対策・技術への回答が多い。

■環境に配慮した取り組みを行う上での課題について(問4)

- ・資金不足が最も多く約 57%、次いでノウハウ不足等が約 39%と多い。また、人材不足が約 32%、自己所有でないため設備改修が行えないことが約 31%となっている。
- ・経営を圧迫するのではなく、事業活動・利益向上のために環境配慮を行うという考えが浸透していく必要がある。問6-1 に示すような「社会的責任」だけでは事業所での活動は続かないはずであり、資金が要らない「環境に配慮した取り組み」があることを普及啓発することが重要である。

■環境に配慮した取り組みを効果的に行うための他主体との連携のあり方について(問5)

- ・自治体や国との連携が最も多く約 52%、次いで同業他社との連携等が約 40%、地域住民との連携が約 39%となっている。
- ・事業者の立場からは、都の施策を活用する場合もあり、区として東京都と連携して促進する施策を示すことも重要である。新宿区第二次環境基本計画においても、都や区が事業所を支援する施策を明記していく必要があると考えられる。

■事業活動における環境の位置付けについて(問6)

- ・法規制等をクリアするレベルでよいと考えているのは約 6%と少なく、環境への取り組みは社会的責任と考えている事業者が約 68%と最も多く、次いで社会貢献活動と考えている事業者が約 20%となっている。

■環境活動の取り組みの意向について(問7)

- ・参加・活用している環境活動では、一斉道路美化清掃活動が最も多く約 13%、次いで新宿打ち水大作戦が約 9%となっている。
- ・参加していないが興味がある環境活動では、新宿「みどりのカーテン」プロジェクト、省エネセミナー、省エネ診断、新エネ及び省エネ機器導入補助金制度などへの回答が多い。
- ・興味がないのではなく「知らない」という場合が多いとも推察される。また「参加していないが興味がある」という意見も全体的に一定の回答数があるため、この部分の参加の促進が課題となる。未だ施策実行を広げていく余地は大きいと考えられる。

■環境面からみた新宿区の将来像について(問8)

- ・ごみのないきれいなまちが最も多く約 46%、次いで環境と経済の両立を目指す世界的に誇れるまちが約 44%、緑・水辺・公園などが身近にあり、うるおいのあるまちが約 36%となっている。
- ・「世界的に誇れるまち」の回答比率が区民より高く、区内で営業している会社からみると、新宿区という立地で商売をするメリットは十分にあると判断されているものと推察される。また、外国人や海外からの来訪者を対象として営業している事業所も多いことが伺える。

■区へのご要望について(問9)

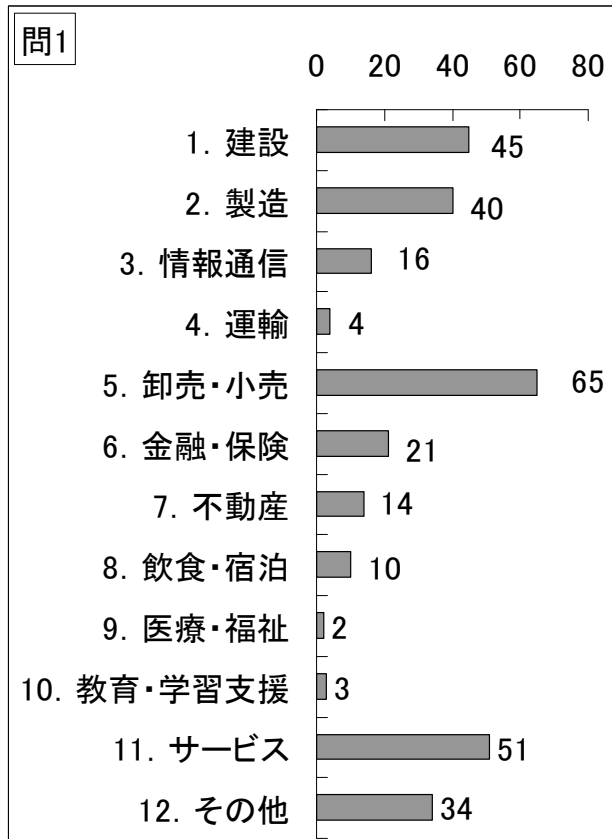
- ・各種環境制度・規制のガイドブックが最も多く約 57%、次いで企業や業界の取り組み事例等の情報提供が約 44%、再エネ機器・設備導入に対する支援が約 33%となっている。
- ・区民向けのガイドブックとは別に、事業所向けの環境制度や取り組み事例等をまとめたガイドブック作成を新規施策とし、普及啓発を図っていくことが重要と考えられる。

問1 貴事業所のことについて

該当する数字に○印をつけてください。(1つだけ)

【業種】

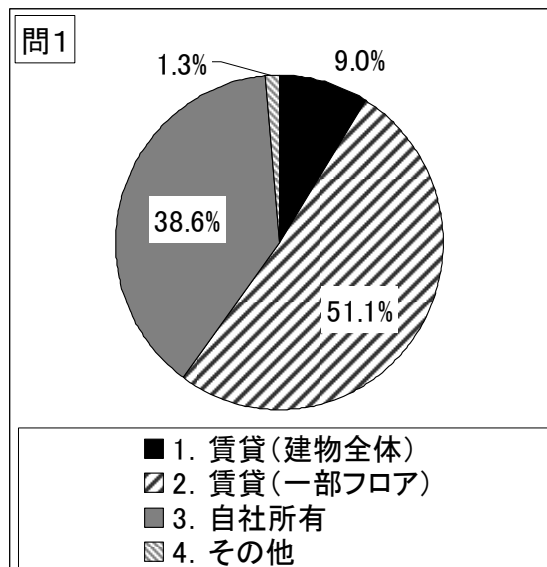
	回答数	%
1. 建設	45	14.8%
2. 製造	40	13.1%
3. 情報通信	16	5.2%
4. 運輸	4	1.3%
5. 卸売・小売	65	21.3%
6. 金融・保険	21	6.9%
7. 不動産	14	4.6%
8. 飲食・宿泊	10	3.3%
9. 医療・福祉	2	0.7%
10. 教育・学習支援	3	1.0%
11. サービス	51	16.7%
12. その他	34	11.1%
回答者数	305	100%



P.12 以降の業種別集計では、
1.建設と 2.製造を「2次産業」、
3.情報通信～11.サービスを「3次産業」、
12.その他を「その他」に分類した。

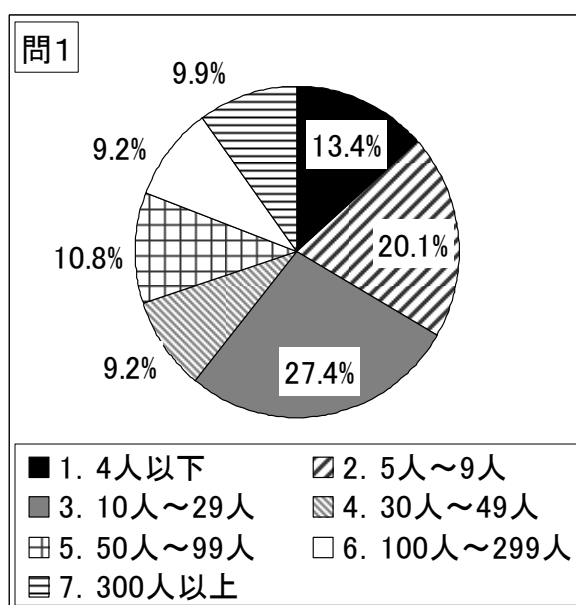
【所有形態】

	回答数	%
1. 賃貸(建物全体)	28	9.0%
2. 賃貸(一部フロア)	159	51.1%
3. 自社所有	120	38.6%
4. その他	4	1.3%
回答者数	311	100%



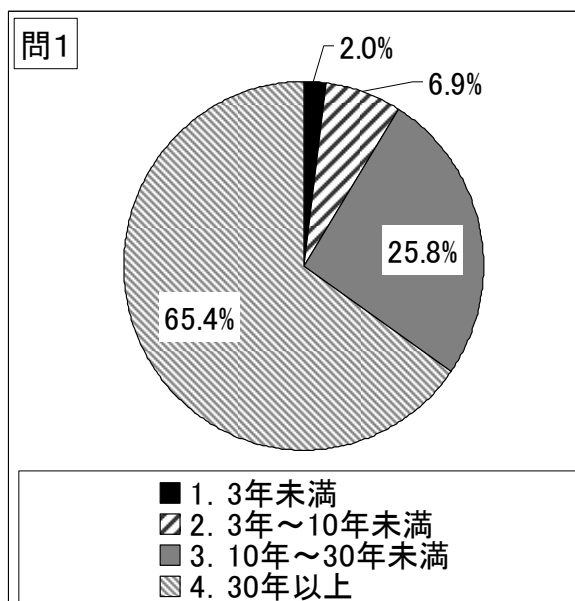
【従業員数(パート、アルバイト等も含む)】

	回答数	%
1. 4人以下	42	13.4%
2. 5人~9人	63	20.1%
3. 10人~29人	86	27.4%
4. 30人~49人	29	9.2%
5. 50人~99人	34	10.8%
6. 100人~299人	29	9.2%
7. 300人以上	31	9.9%
回答者数	314	100%



【新宿区内での事業年数】

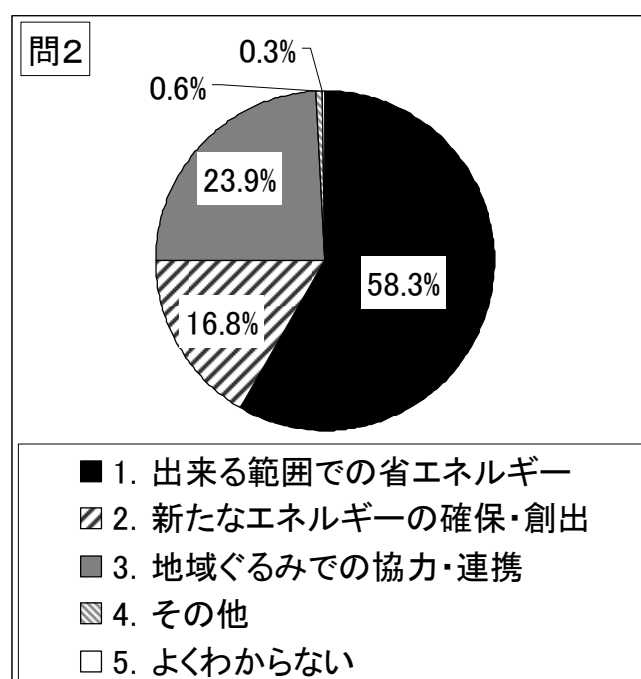
	回答数	%
1. 3年未満	6	2.0%
2. 3年~10年未満	21	6.9%
3. 10年~30年未満	79	25.8%
4. 30年以上	200	65.4%
回答者数	306	100%



問2 エネルギー問題に関する貴事業所の考えについて

東日本大震災以降、エネルギー問題が話題になっていますが、エネルギー問題に対する貴事業所の考えに一番近いものに○印をつけてください。(1つだけ)

	回答数	%
1. 節電など、個人・企業などが出来る範囲で省エネルギーに努めるべきだ	180	58.3%
2. 省エネに加え、太陽光発電などの創エネ機器を導入することなどにより、新たなエネルギーの確保・創出に努めるべきだ	52	16.8%
3. 個人・企業の努力とともに、可能な限り地域でエネルギーを確保・創出できるよう、地域ぐるみで協力・連携して取り組むべきだ	74	23.9%
4. その他	2	0.6%
5. よくわからない	1	0.3%
	回答者数	309
		100%



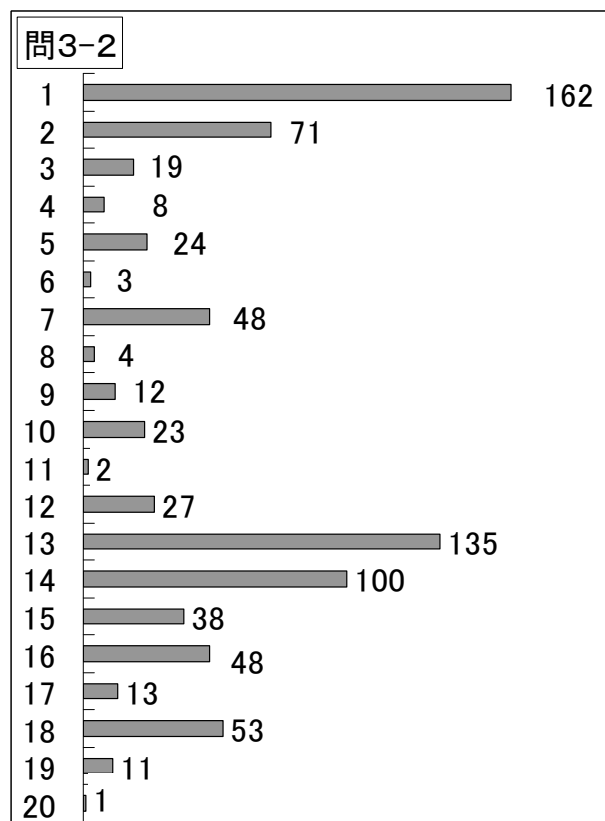
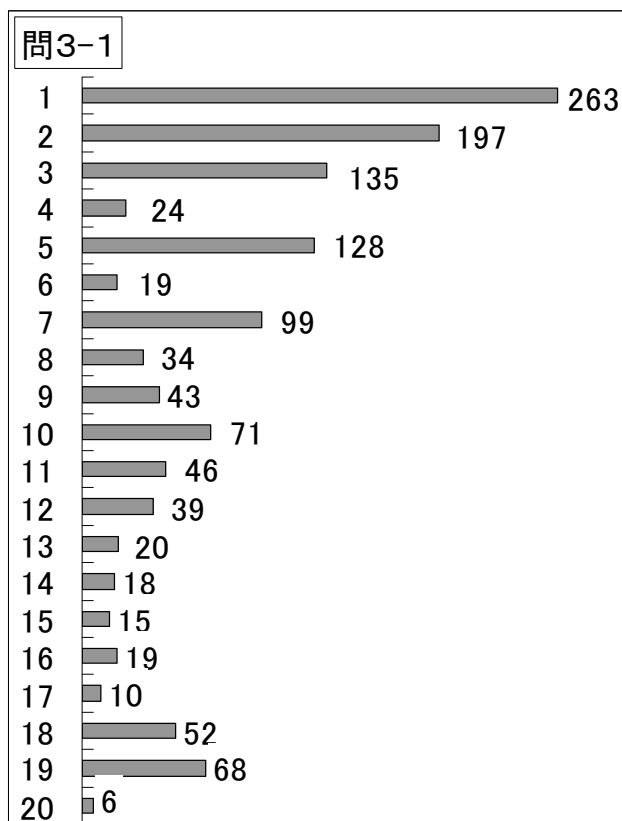
【その他】

- ・自家発電の規模30kw→100kw/Hにしたい
- ・社内あげて節電実施(-10~15%前年比)
- ・都知事の考え方のラインが妥当
- ・電球をLEDに換えた(共用スペース等)

問3-1 貴事業所で行っている環境に配慮した取り組みについて

貴事業所では、事業活動において、環境に配慮するため、どのような取り組みを行っていますか。取り組んでいるもの全てに○印をつけてください。

	回答数	%
1 事業活動での省エネの徹底	263	85.4%
2 事業活動での廃棄物の発生抑制やリサイクルなど省資源の徹底	197	64.0%
3 自社の使用済製品、容器包装等の回収やリサイクルの推進	135	43.8%
4 店頭等での資源回収やリサイクルの実施	24	7.8%
5 再生品、再生紙等の環境保全型製品等の優先購入(グリーン購入)の推進	128	41.6%
6 エコマーク商品など(環境配慮型)の開発、販売	19	6.2%
7 従業員への環境教育の実施や環境情報の提供	99	32.1%
8 環境組織や環境管理に係わる専門部署や人員の配置	34	11.0%
9 環境イベントの開催や協賛などによる環境保全への協力	43	14.0%
10 地域の清掃活動など社会貢献活動の実施	71	23.1%
11 ISO14001やエコアクション21など環境マネジメントシステムの認証取得	46	14.9%
12 環境に配慮した活動の「見える化」(CSR報告書、看板の設置、メーターの表示など)	39	12.7%
13 再生可能エネルギー(太陽光発電等)の導入	20	6.5%
14 蓄電設備や発電機能を備えた機器などエネルギーの供給途絶時のリスクの軽減	18	5.8%
15 建物ビルや工場へのエネルギー管理システムの導入(BEMS、FEMSなど)	15	4.9%
16 環境保全のための投資拡充及び技術開発	19	6.2%
17 大学など研究機関との連携による環境保全に関わる技術開発	10	3.2%
18 有害化学物質や汚染物質の排出抑制、使用量の削減	52	16.9%
19 騒音・振動・悪臭の低減	68	22.1%
20 その他	6	1.9%
回答者数	308	100%



【その他】

- ・グリーンエコプロジェクトに参加
- ・「ごみ」になるものが多すぎる。
土にならないものをなくすべき。
- ・照明の数を減らして節電に努めている。
- ・照明の総てをLED化に変更
- ・特になし

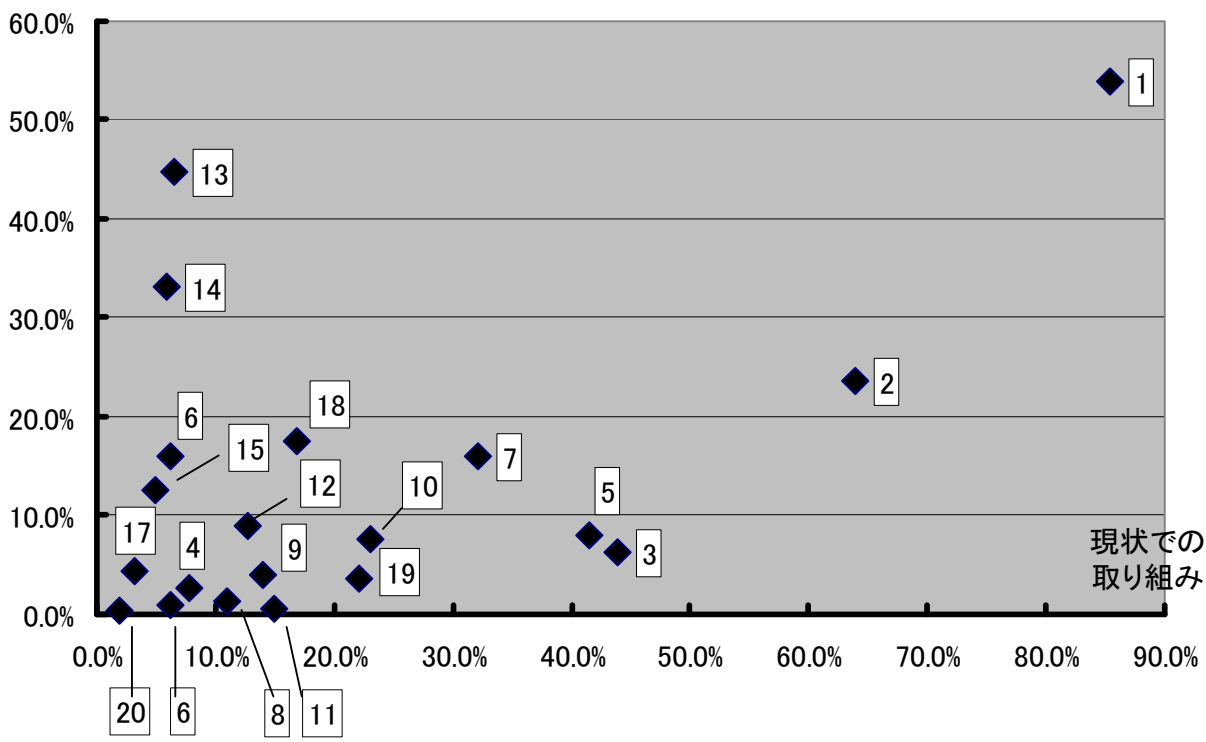
問3-2 特に東日本大震災以降、重要と考えられていることについて

上記の取り組みの中でも、東日本大震災以降、特に重要であると考えられるものをお答えください。(該当する数字を3つまで)

	回答数	%
1 事業活動での省エネの徹底	162	53.8%
2 事業活動での廃棄物の発生抑制やリサイクルなど省資源の徹底	71	23.6%
3 自社の使用済製品、容器包装等の回収やリサイクルの推進	19	6.3%
4 店頭等での資源回収やリサイクルの実施	8	2.7%
5 再生品、再生紙等の環境保全型製品等の優先購入(グリーン購入)の推進	24	8.0%
6 エコマーク商品など(環境配慮型)の開発、販売	3	1.0%
7 従業員への環境教育の実施や環境情報の提供	48	15.9%
8 環境組織や環境管理に係わる専門部署や人員の配置	4	1.3%
9 環境イベントの開催や協賛などによる環境保全への協力	12	4.0%
10 地域の清掃活動など社会貢献活動の実施	23	7.6%
11 ISO14001やエコアクション21など環境マネジメントシステムの認証取得	2	0.7%
12 環境に配慮した活動の「見える化」(CSR報告書、看板の設置、メーターの表示など)	27	9.0%
13 再生可能エネルギー(太陽光発電等)の導入	135	44.9%
14 蓄電設備や発電機能を備えた機器などエネルギーの供給途絶時のリスクの軽減	100	33.2%
15 建物ビルや工場へのエネルギー管理システムの導入(BEMS、FEMSなど)	38	12.6%
16 環境保全のための投資拡充及び技術開発	48	15.9%
17 大学など研究機関との連携による環境保全に関わる技術開発	13	4.3%
18 有害化学物質や汚染物質の排出抑制、使用量の削減	53	17.6%
19 騒音・振動・悪臭の低減	11	3.7%
20 その他	1	0.3%
回答者数	301	100%

問3: 取り組み状況(問3-1)と重要な取り組み(問3-2)

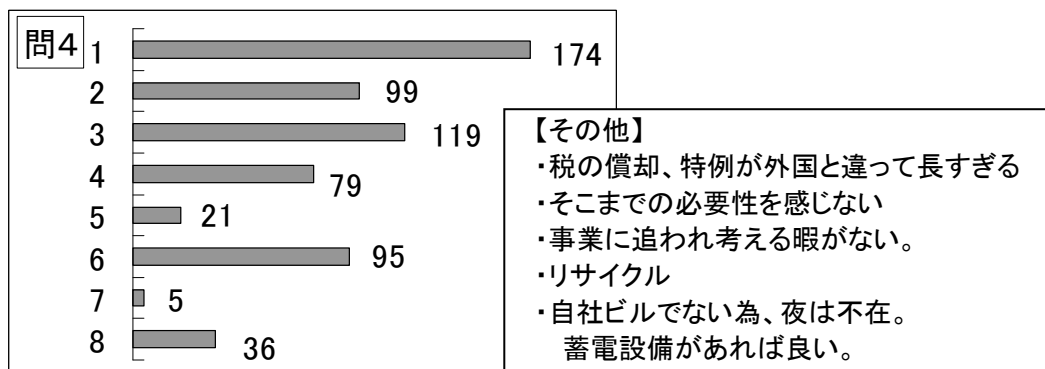
重要な取り組み



問4 環境に配慮した取り組みを行う上での課題について

貴事業所が現在取り組んでいる、または今後取り組みを継続していくうえでの問題や課題についておたずねします。特にあてはまるものについて、3つまで○印をつけてください。


	回答数	%
1 資金不足	174	56.7%
2 人材不足	99	32.2%
3 ノウハウ不足や技術的に困難	119	38.8%
4 情報不足	79	25.7%
5 取引先や消費者の協力が得られない	21	6.8%
6 自社所有の建物でないため、設備改修などが行えない	95	30.9%
7 その他	5	1.6%
8 特になし	36	11.7%
	回答者数	307
		100%



問5 環境に配慮した取り組みを効果的に行うための、他主体との連携のあり方について

貴事業所が環境に配慮した取り組みを行う上で、効果的と思われる他主体との連携(産官学連携、同業他者や異業種間連携など)についておたずねします。特にあてはまるものについて、3つまで○印をつけてください。

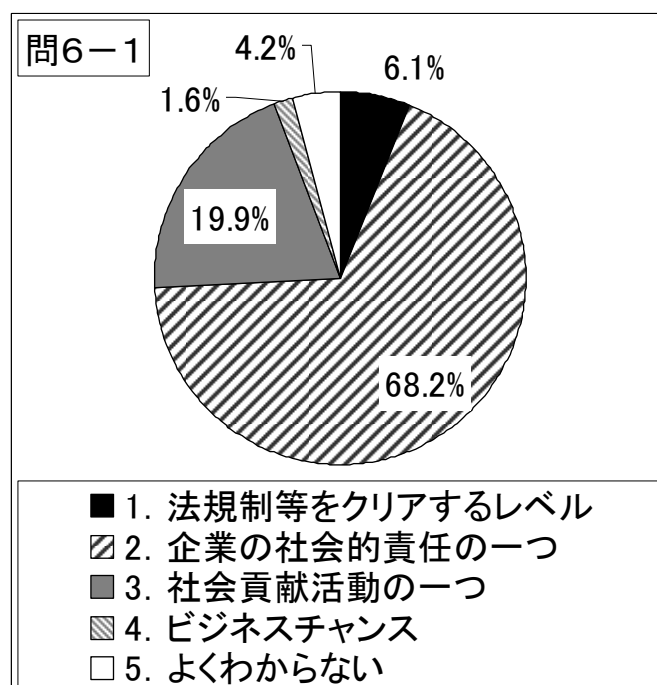
	回答数	%
1 同業他者との連携による情報交換や技術研鑽など	122	39.7%
2 異業種間での連携による新たな技術開発	62	20.2%
3 大学など学術研究機関との連携による共同研究や新たな技術開発	47	15.3%
4 民間組織(NPO、NGOなど)との連携	41	13.4%
5 自治体や国との連携	161	52.4%
6 地域住民などと連携した地域に根差した活動展開	120	39.1%
7 国内の他地域との連携による活動展開	19	6.2%
8 海外の組織・機関との連携による活動展開	11	3.6%
9 その他	2	0.7%
10 よくわからない	42	13.7%
	回答者数	307
		100%



問 6-1 事業活動における環境の位置付けについて

貴事業所では、事業活動における「環境」の位置付けをどのあたりにおいていますか。貴事業所の考えに一番近いものに○印をつけてください。(1つだけ)

	回答数	%
1. 環境に配慮した事業活動は、法規制等をクリアするレベルでよいと考えている	19	6.1%
2. 環境への取り組みは企業の社会的責任の一つと考えている	212	68.2%
3. 環境への取り組みは社会貢献活動の一つと考えている	62	19.9%
4. 環境分野をビジネスチャンスであると考えている	5	1.6%
5. よくわからない	13	4.2%
	回答者数	311
		100%



(問 6-1 で「4. 環境分野をビジネスチャンスであると考えている」と回答した事業所のみ)

問 6-2 具体的な展開について

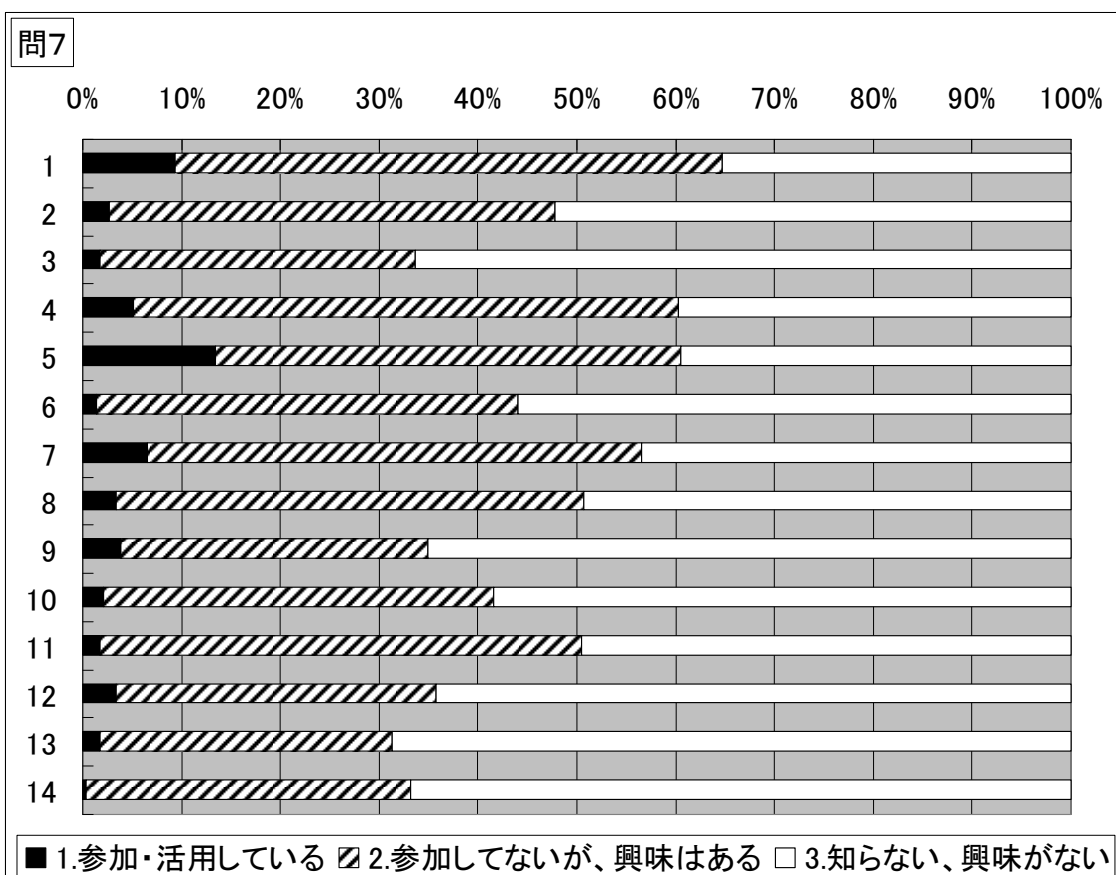
貴事業所で行われている、または今後予定されている環境分野の事業活動について、具体的な展開などありましたら、支障のない範囲で構いませんので教えてください。(記述式)

- ・河川・海・山野・大気に関わる環境土木・建築構造物他処理システム
- ・太陽光発電分野でのビジネス展開
- ・廃棄物のリサイクル技術。リサイクル不能ならば作らせない。
- ・CSR報告書の制作
- ・低炭素社会の実現・生物多様な環境の創出、循環型社会の構築、安全・安心・快適な社会資本の整備のために総合建設業として技術開発
- ・環境に配慮した商品の販売(微気候・高断熱・高効率設備機器の標準化)
- ・環境に配慮した製品、サービスの提供

問7 環境活動の取り組みの意向について

新宿区では、事業所が参加・活用できる環境活動を実施していますが、貴事業所がご存知の活動について、項目ごとにそれぞれ該当するものに○印をつけてください。(各項目ごとに1つ)

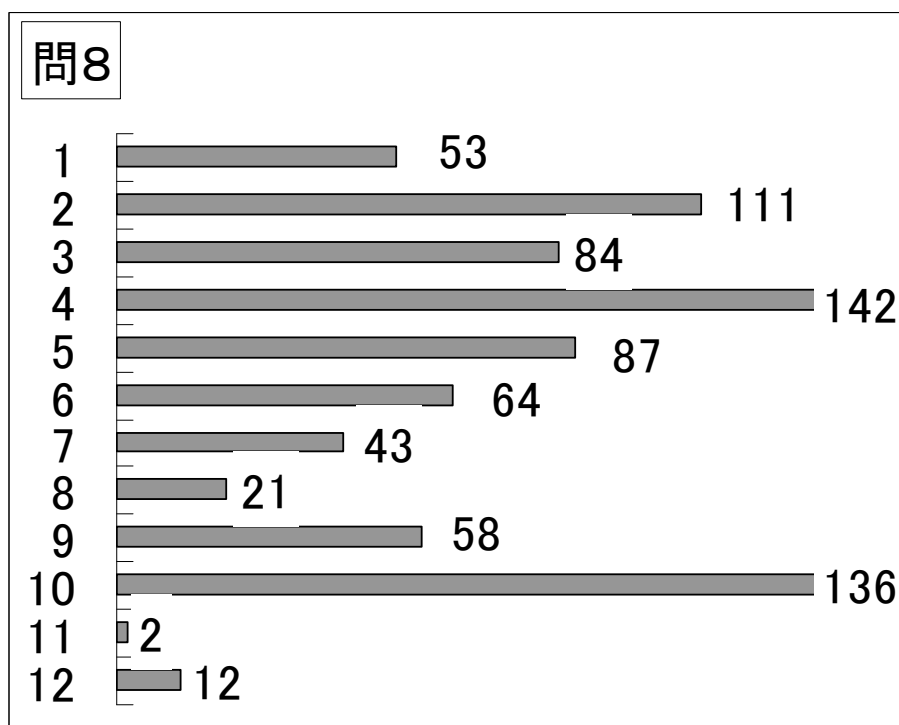
	1.参加・活用している	2.参加していないが、興味はある	3.知らない、興味がない	回答者数
1 新宿打ち水大作戦	28	165	105	298
2 新宿エコ隊	8	132	153	293
3 新宿エコワン・グランプリ	5	92	191	288
4 新宿「みどりのカーテン」プロジェクト	15	161	116	292
5 一斉道路美化清掃活動	39	137	115	291
6 新宿の森ツアー	4	125	164	293
7 省エネセミナー	19	146	127	292
8 省エネルギー診断	10	139	145	294
9 新宿区エコ事業者連絡会	11	90	188	289
10 ISO14001等認証取得費補助	6	115	170	291
11 新宿区新エネルギー及び省エネルギー機器導入補助金制度	5	142	144	291
12 中小規模事業所の「地球温暖化対策報告書制度」	10	94	187	291
13 中小規模事業所省エネ促進・クレジット創出プロジェクト	5	86	200	291
14 地中熱利用設備・機器の設置補助	1	96	195	292



問8 環境面からみた新宿区の将来像について

環境の面からみて、貴事業者が考える新宿区の将来像は、どのようなまちですか。該当するものに○印をつけてください。(3つまで)

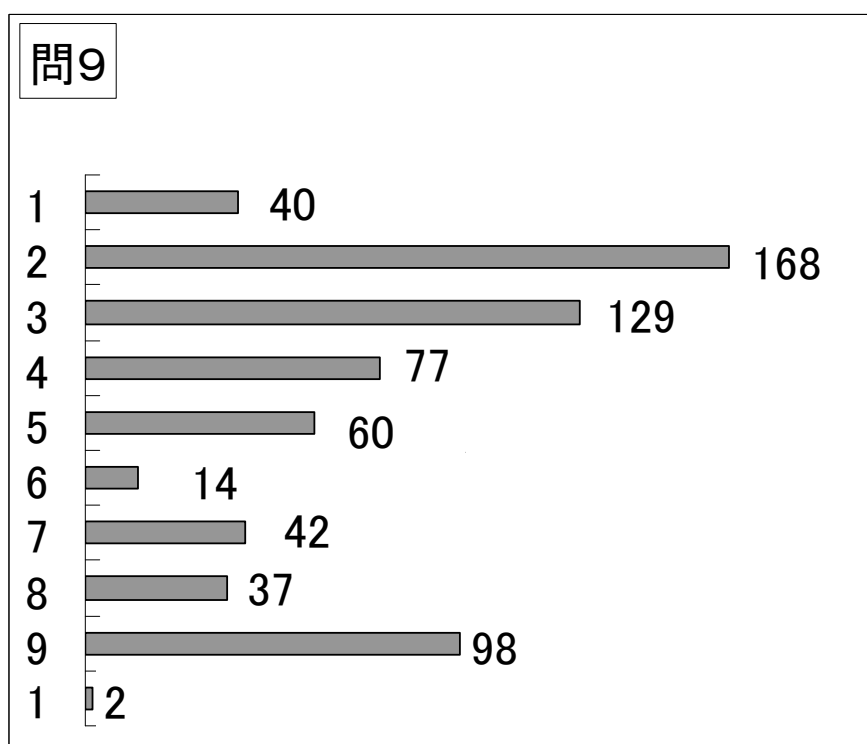
	回答数	%
1 自然や生きものを通じて季節感を感じることができるまち	53	17.2%
2 緑・水辺・公園などが身近にあり、うるおいのあるまち	111	36.0%
3 いろいろな文化や歴史を感じ、地域のいろいろなことを学べるまち	84	27.3%
4 ごみのないきれいなまち	142	46.1%
5 資源やエネルギーをムダなく活かしているまち	87	28.2%
6 地球温暖化防止など、地球環境に負荷を与えないまち	64	20.8%
7 区民や事業者による環境への取り組み内容を誇りに思えるまち	43	14.0%
8 環境について活動することができる機会の多いまち	21	6.8%
9 良い環境づくりへの活気や取り組みが身近に感じられ、元気をもらえるまち	58	18.8%
10 環境と経済の両立を目指す世界的に誇れるまち	136	44.2%
11 その他	2	0.6%
12 よくわからない	12	3.9%
	回答者数	308
		100%



問9 区へのご要望について

貴事業者が環境に配慮した事業活動を行っていく上で、特に新宿区にしてほしい、または期待することは何ですか。該当するものに○印をつけてください。(3つまで)

	回答数	%
1 環境イベントや出前講座など環境意識の啓発や環境学習への支援	40	13.5%
2 各種環境制度・規制をわかりやすく記したガイドブックの作成・配付	168	56.8%
3 企業や業界の取り組み事例や動向等に関する情報提供	129	43.6%
4 環境産業や環境ビジネスに関する情報提供、成功事例の紹介	77	26.0%
5 企業と行政、区民、学術研究機関等とのネットワークづくりの支援	60	20.3%
6 環境に関する優良企業等の表彰制度(新宿エコワン・グランプリ)やPRの充実	14	4.7%
7 行政によるグリーン購入(環境保全型製品の優先購入)の推進	42	14.2%
8 環境マネジメントシステムの取得・更新に対する支援援助	37	12.5%
9 再生可能エネルギー機器・設備導入に対する支援援助	98	33.1%
10 その他	2	0.7%
	回答者数	296
		100%

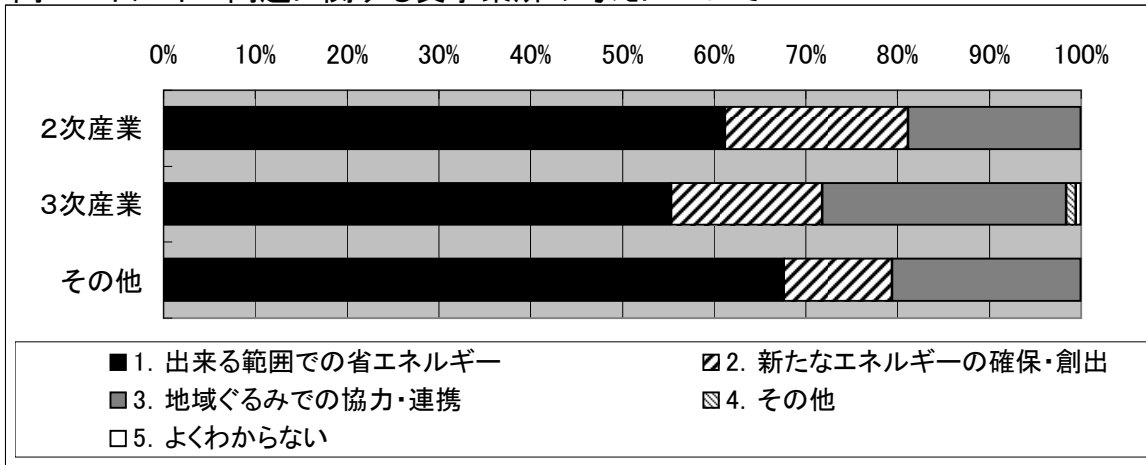


【その他】

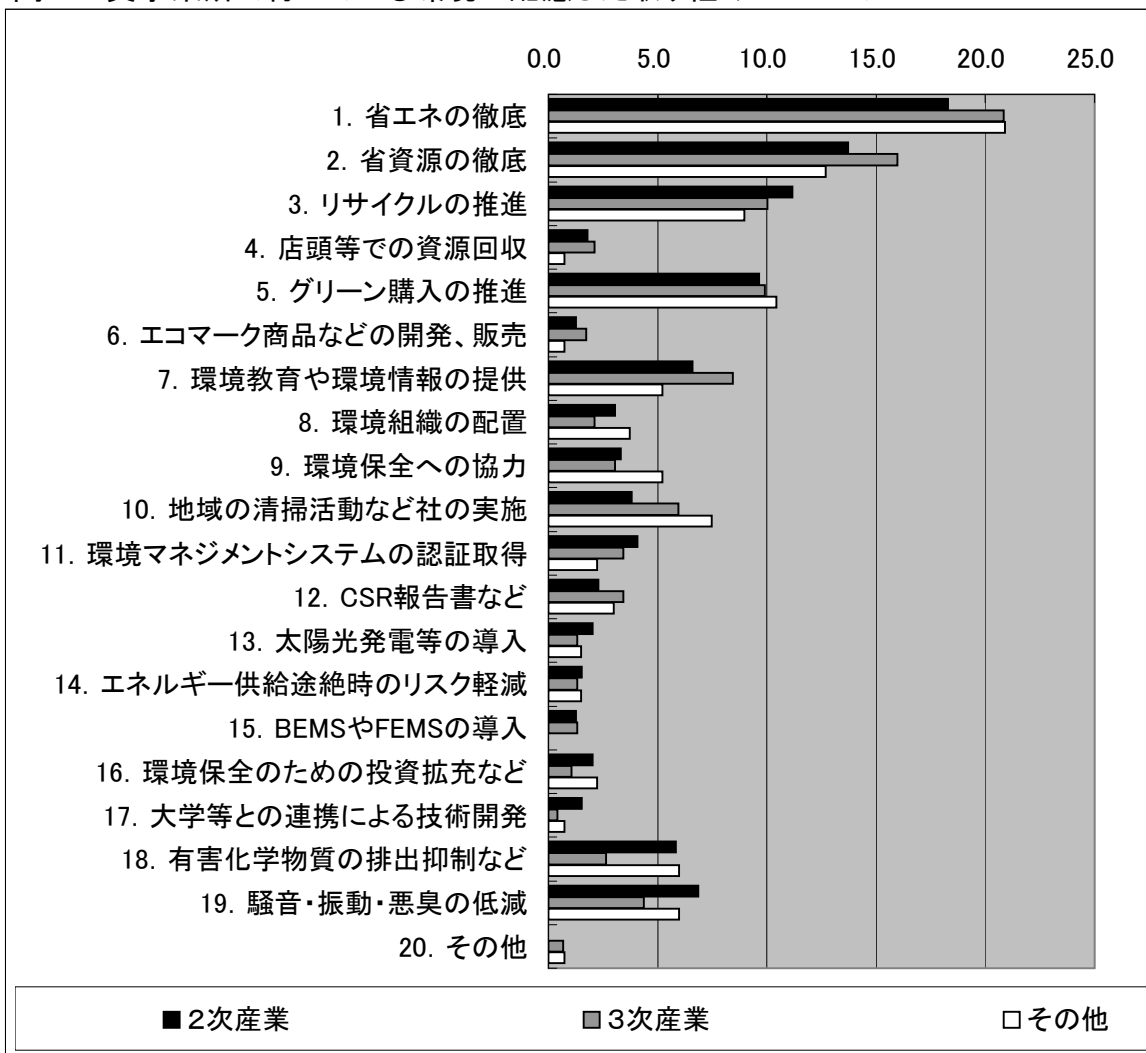
- ・償却制度を再考して欲しい
- ・特になし
- ・当該アンケート設問7にあるように区自体の取り組みを全く理解していない状況です。
当該アンケートについては、上記のような内容を改めるには良い取り組みだと思います。
区として本格的に環境を推進して行くのなら、区からのPRの積極性を望みます。
- ・国、都に要望し新宿駅付近の環境整備(ネオン、ゴミ etc)

■ 業種別集計

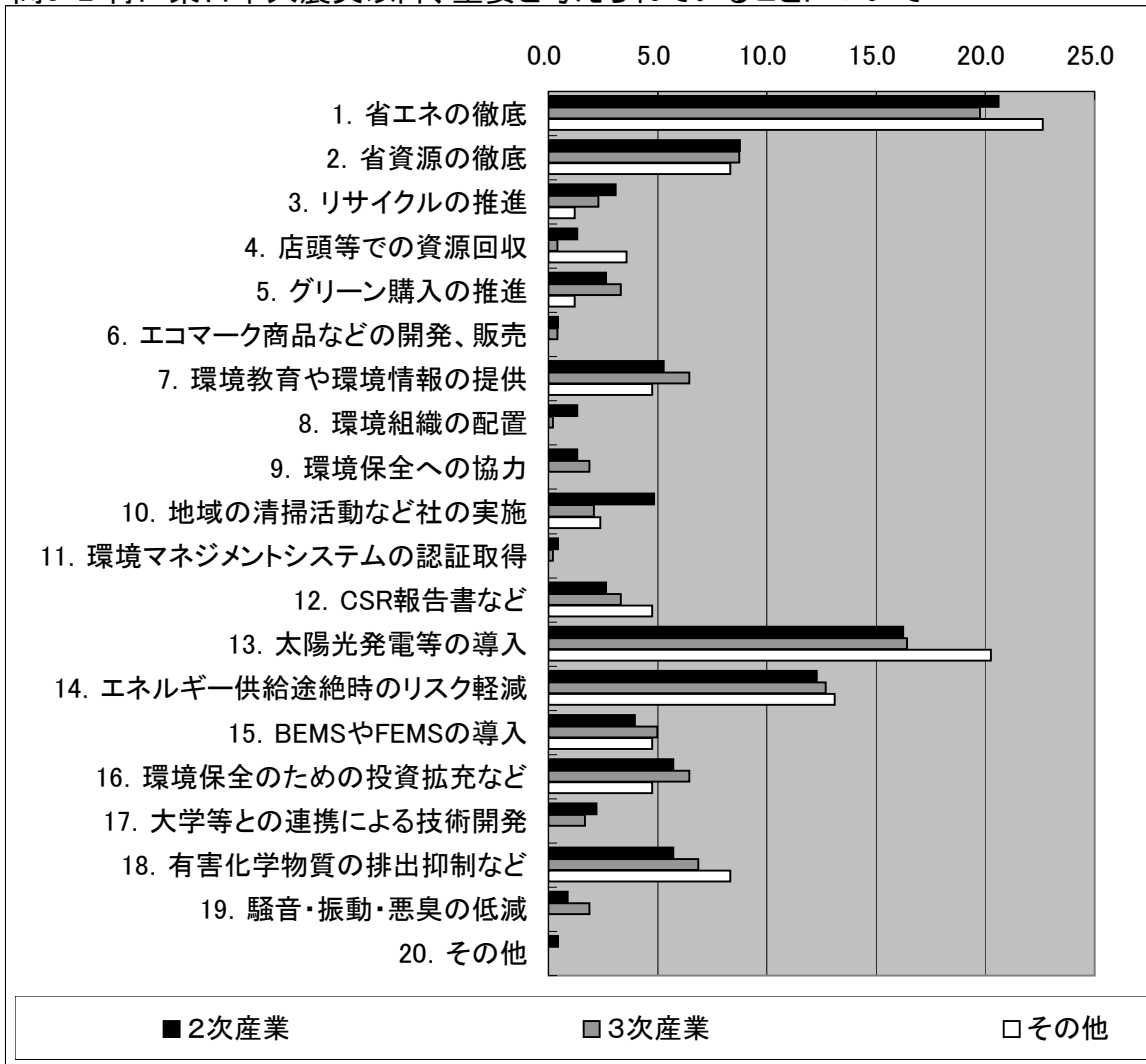
問2 エネルギー問題に関する貴事業所の考えについて



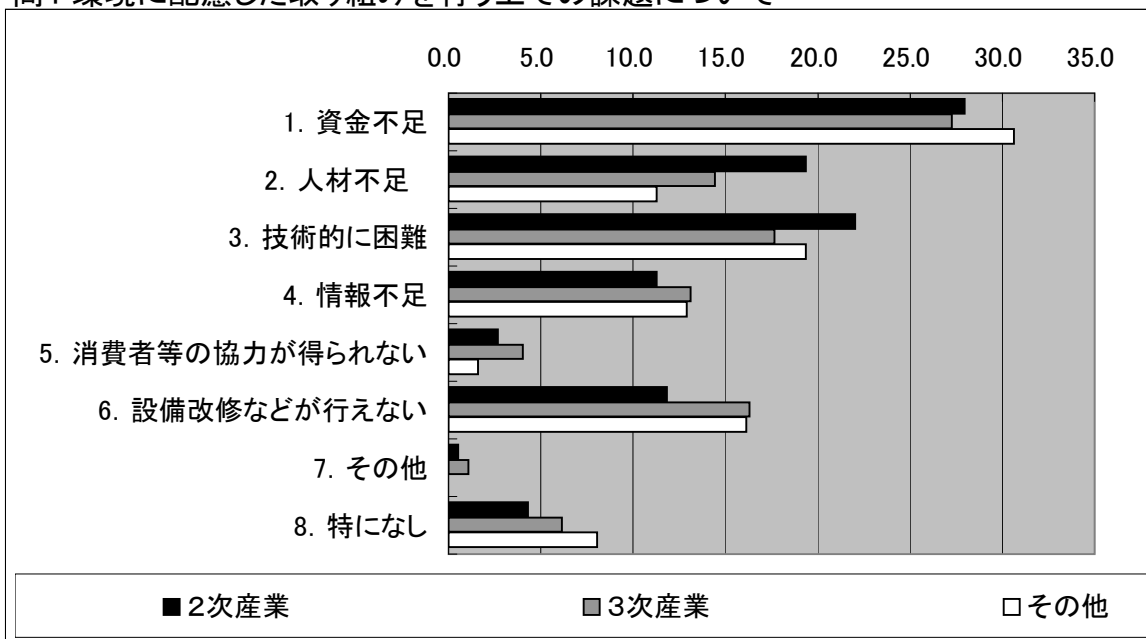
問3-1 貴事業所で行っている環境に配慮した取り組みについて



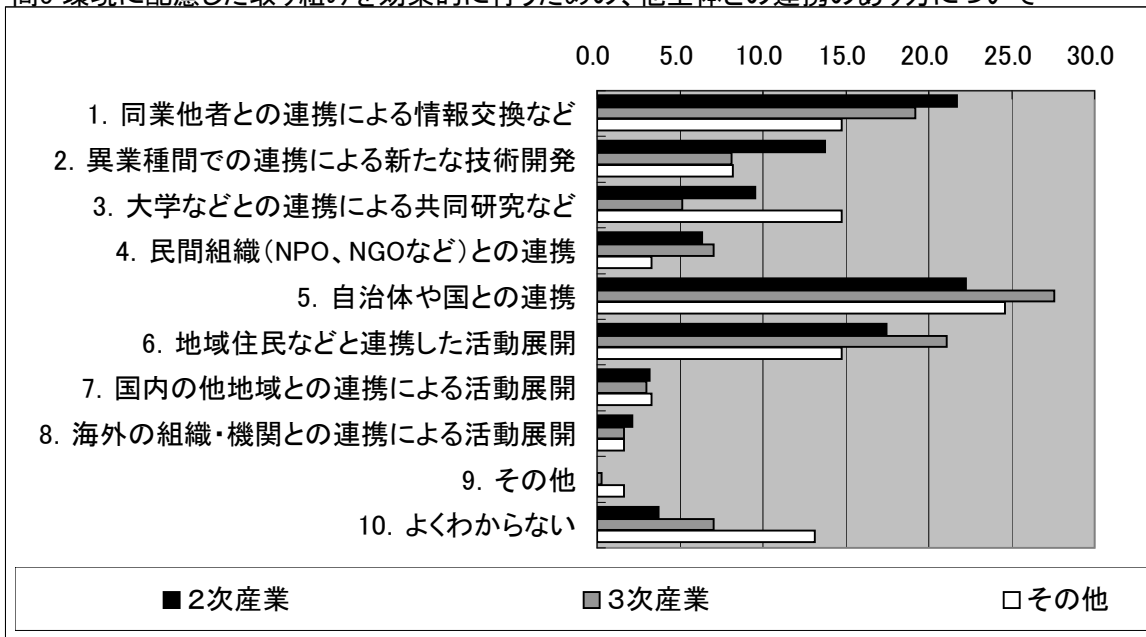
問3-2 特に東日本大震災以降、重要と考えられていることについて



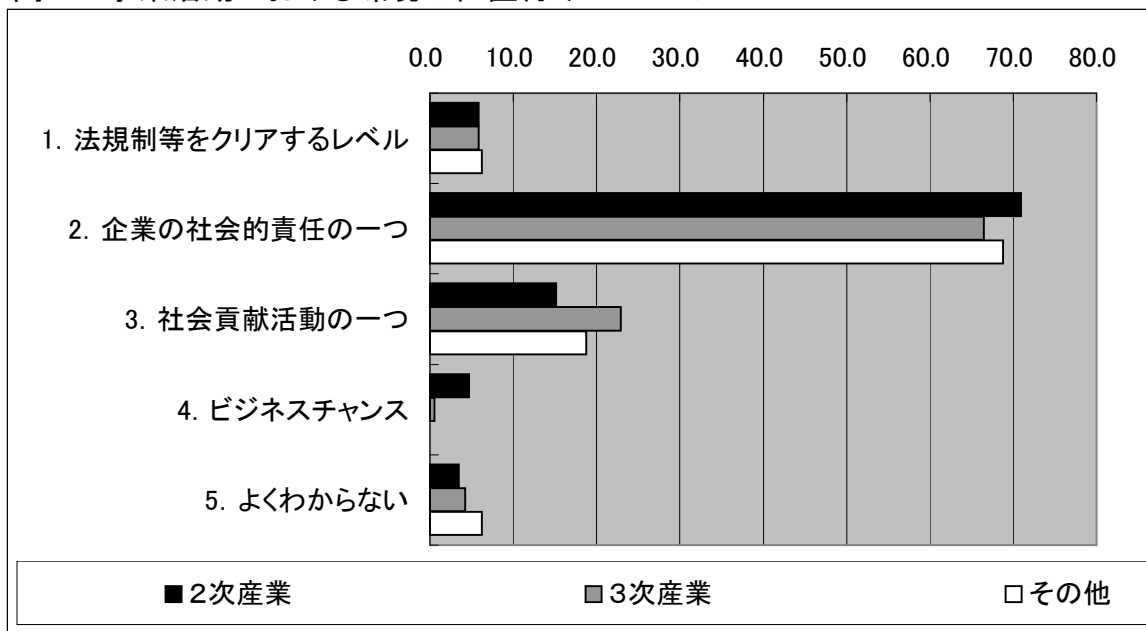
問4 環境に配慮した取り組みを行う上での課題について



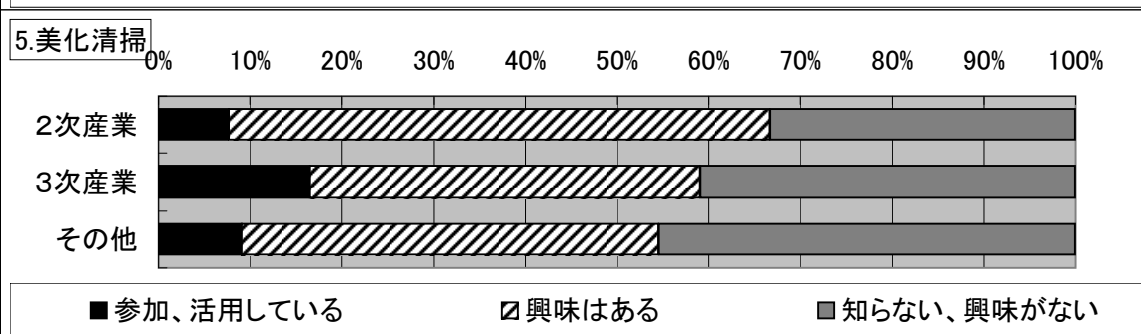
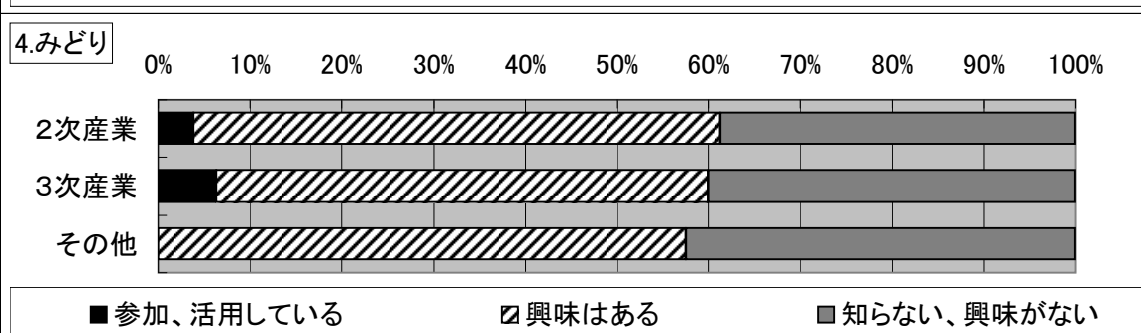
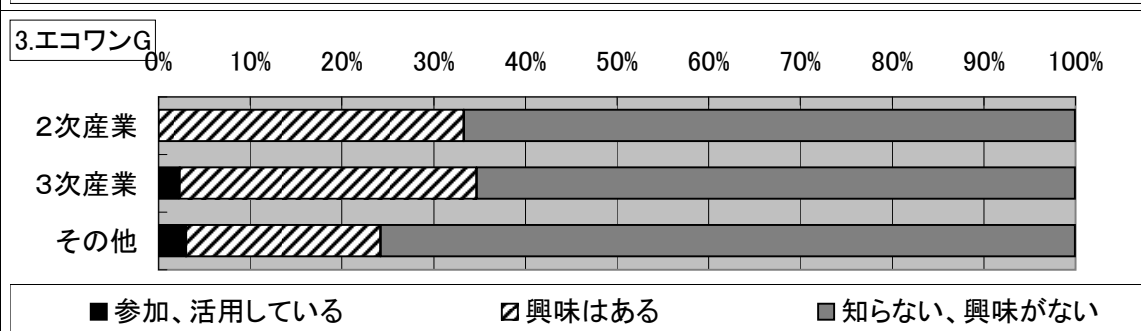
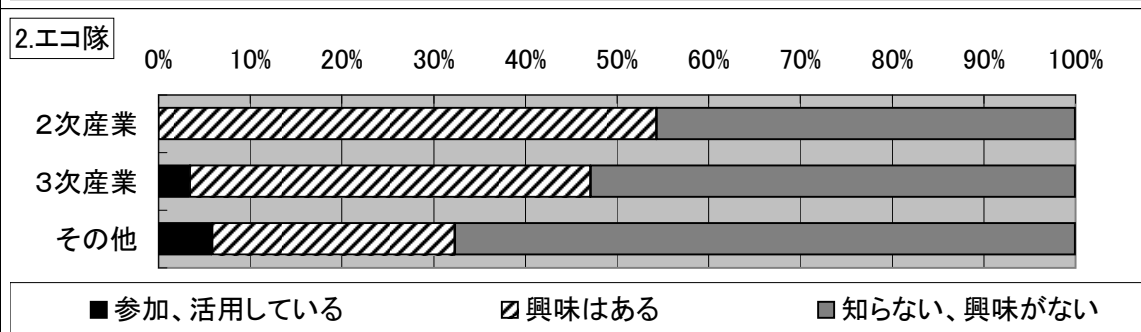
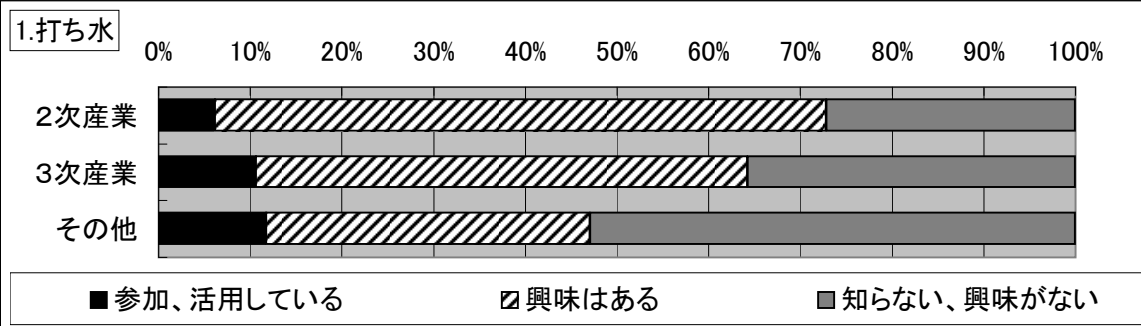
問5 環境に配慮した取り組みを効果的に行うための、他主体との連携のあり方について

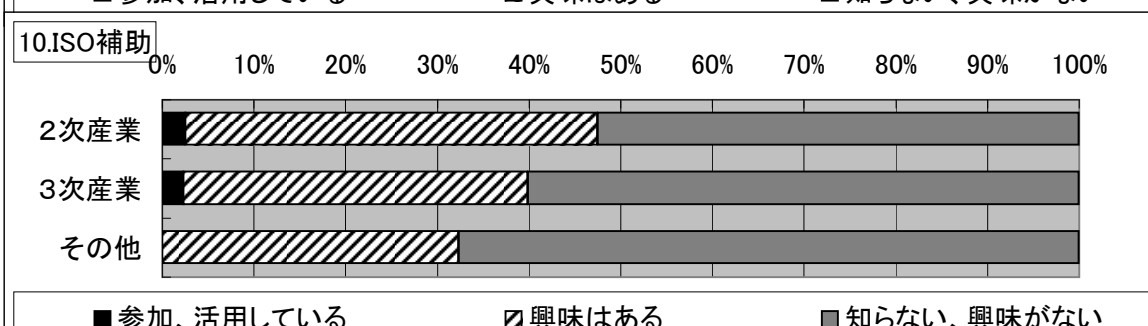
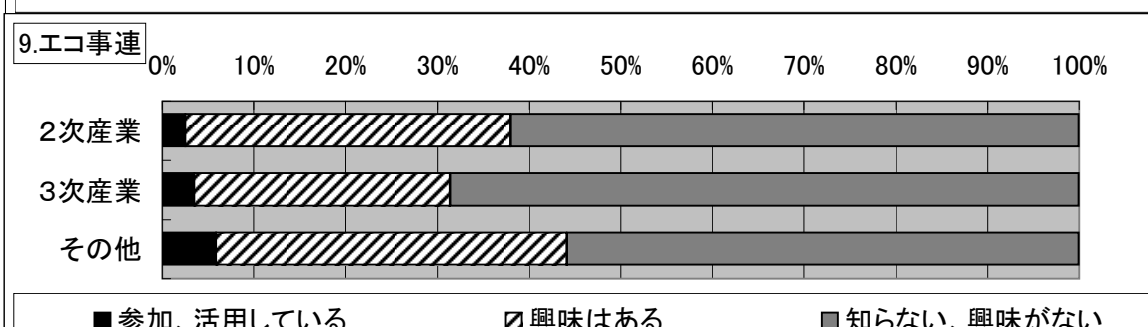
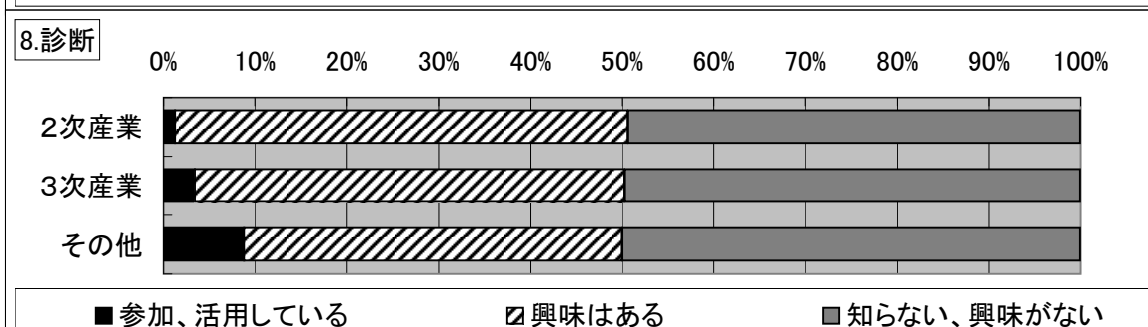
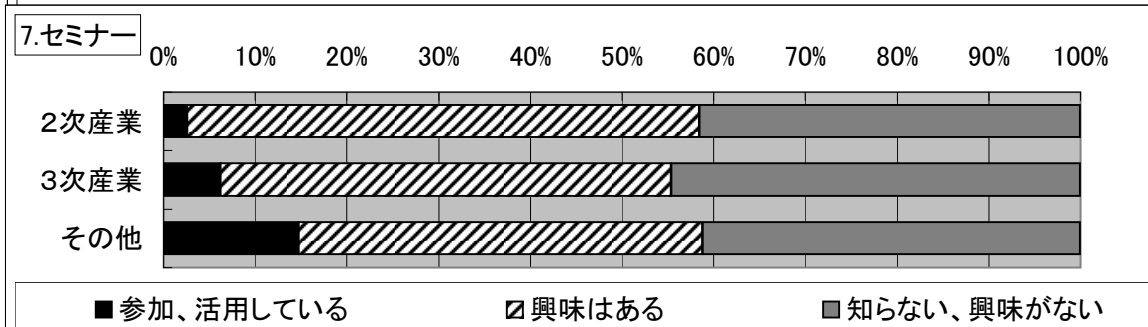
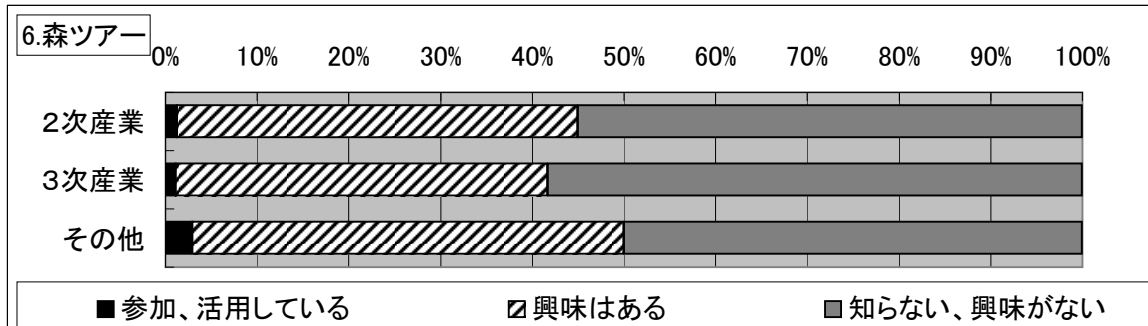



問6-1 事業活動における環境の位置付けについて



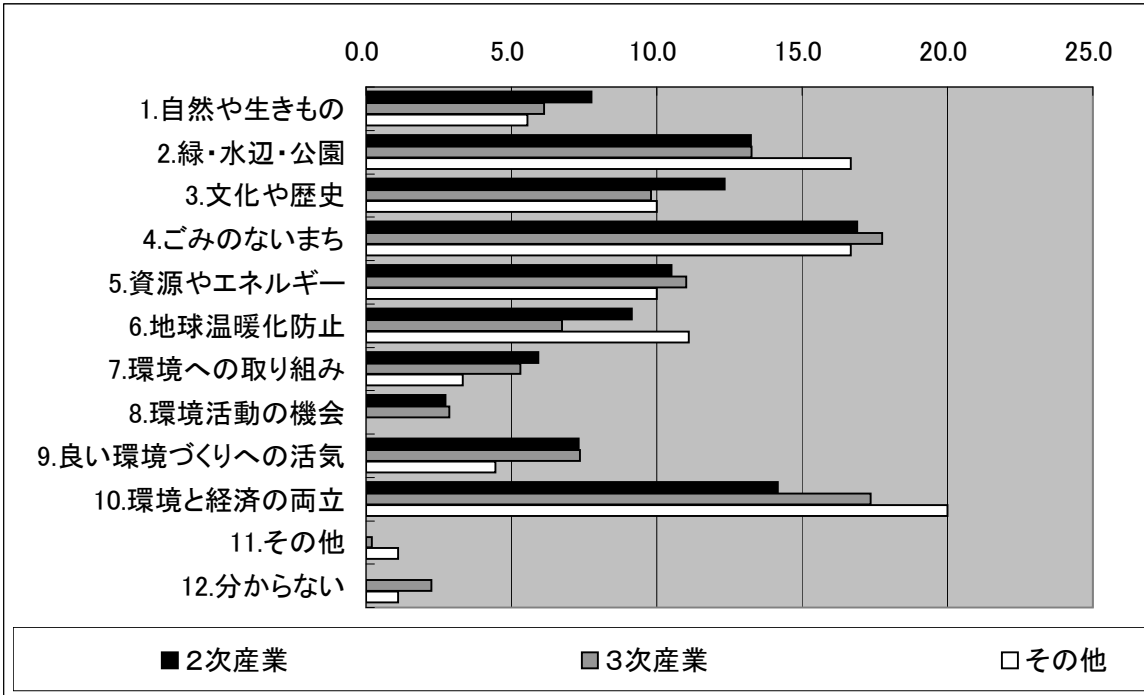
問7 環境活動の取り組みの意向について







問8 環境面からみた新宿区の将来像について



問9 区へのご要望について

