

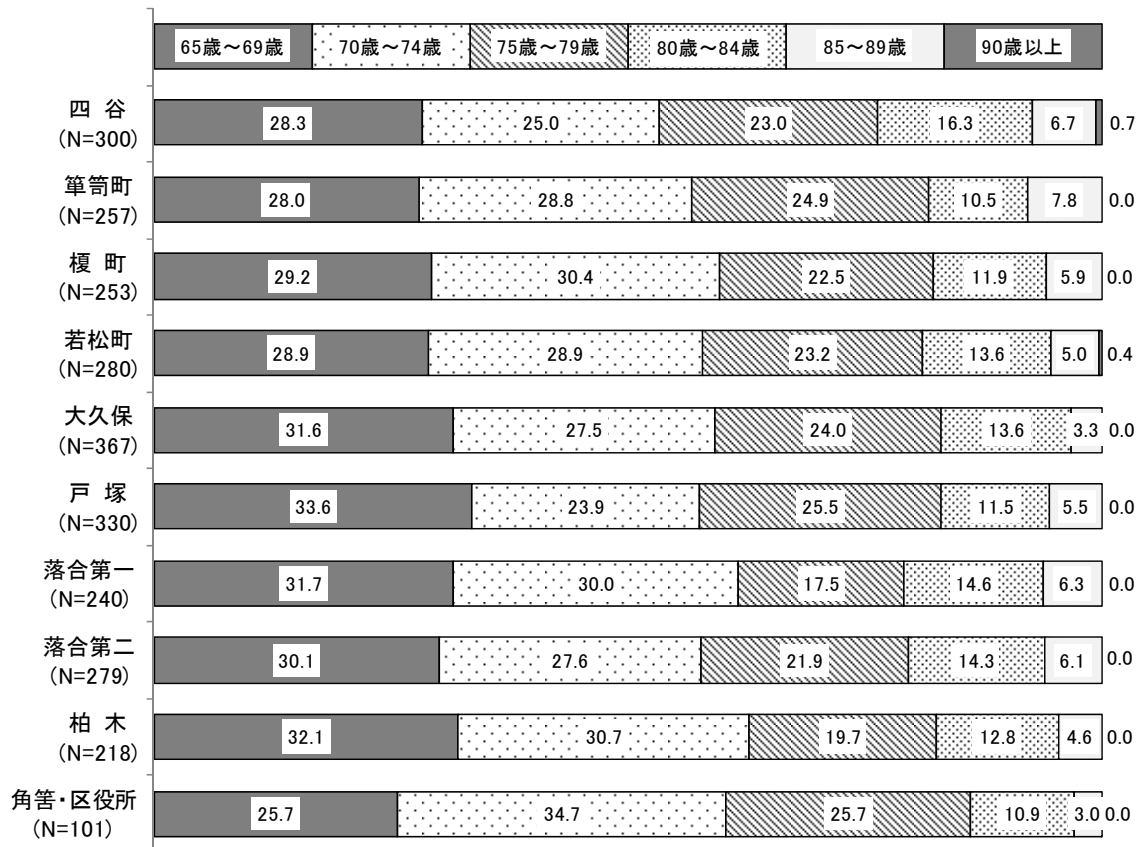
(参考) 地域別集計表

※以下は、一般高齢者調査の主な調査項目について、地域別のクロス集計表です。

(1) 年齢


図表 1 年齢 (N=2,625)

%



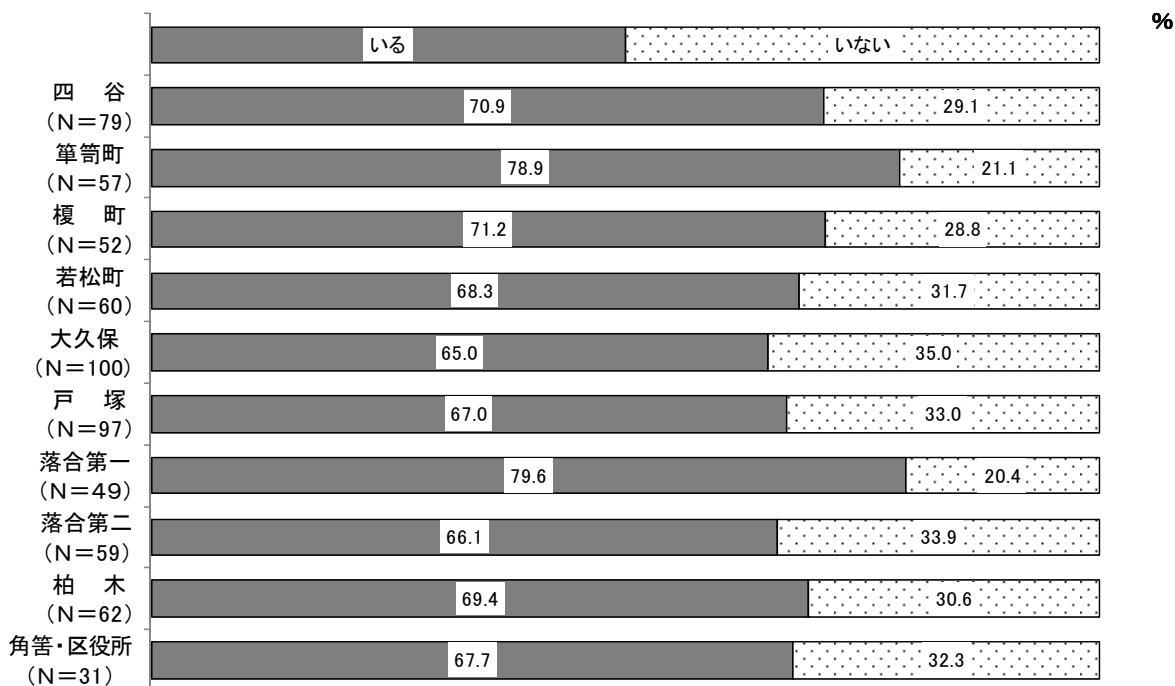
(2) 世帯構成

図表 2 世帯構成 (N=1,048)




(3) ひとり暮らしの人について、近所に手助けを頼める人の有無

図表 3 ひとり暮らしの人について、近所に手助けを頼める人の有無 (N=646)



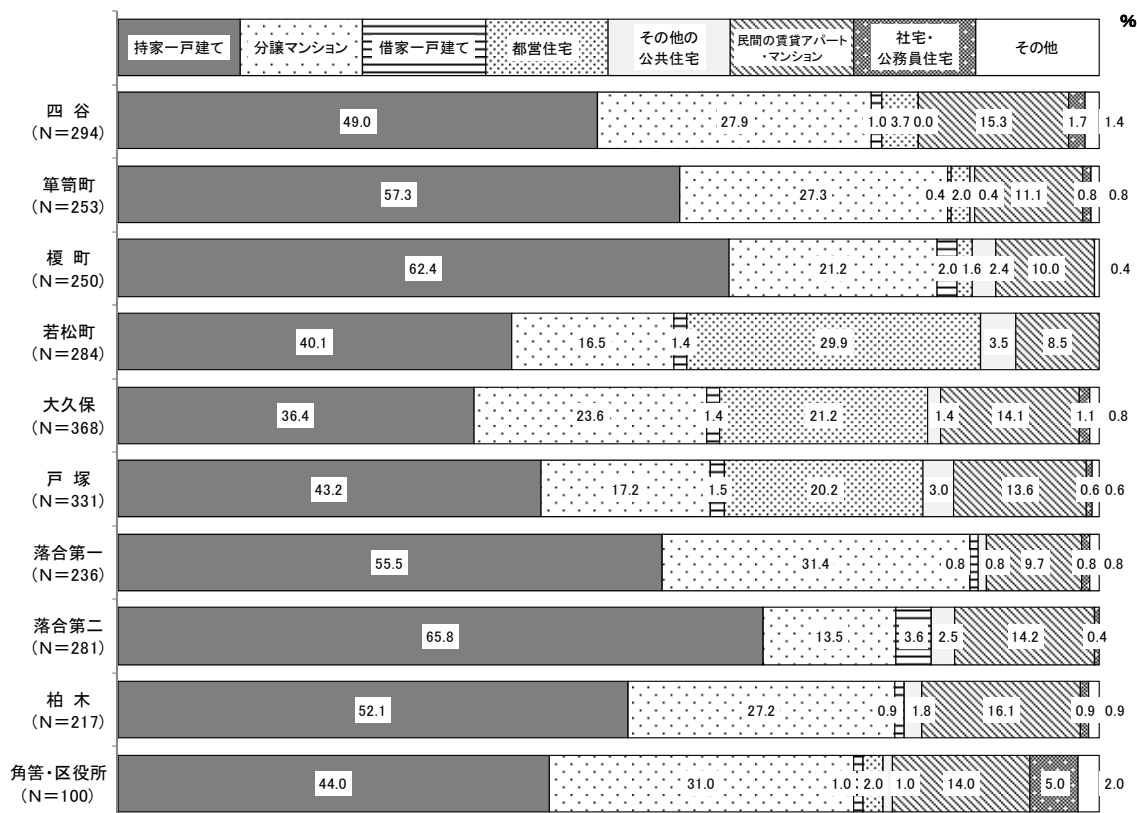
(4) 居住年数

図表4 居住年数 (N=2,624)



(5) 住居形態

図表5 住居形態 (N=2,624)



(6) 住まいの不安・不便

図表6 住まいの不安・不便 (複数回答)(N=2,334)

	家の大きさ (広すぎる、狭すぎるなど)	段差がある (玄関、居室、トイレなど)	階段の勾配 (傾斜) がきつい	手すりが無い	風呂がない又は使いにくい	設備が古く使いにくい (台所、トイレなど)	家が老朽化している	一人で落ちつける部屋がない	家賃が高い	地震による建物の倒壊や家具の転倒	立ち退きを迫られている	賃貸借契約を結ぶことができないため、新しい家を探しても、保証人がいないため、契約を断られる	新しい家を探しても、高齢を理由に賃貸借	特に不便や不安を感じていることはない	その他
四谷 (N=268)	12.7	16.4	7.8	6.7	4.5	7.1	19.8	3.4	10.4	16.4	0.4	2.2	3.7	44.0	4.9
箕箭町 (N=223)	15.2	17.5	8.5	8.1	4.5	6.7	18.8	4.9	5.4	14.3	0.9	0.9	1.3	49.3	3.1
榎町 (N=222)	14.9	17.6	11.7	10.8	4.1	6.3	17.1	5.4	6.3	14.9	0.9	0.0	1.8	43.7	2.3
若松町 (N=260)	18.1	18.5	9.6	11.9	6.2	11.5	16.9	6.5	8.5	16.2	1.2	0.8	1.5	41.5	2.3
大久保 (N=324)	18.2	14.2	7.7	6.8	8.0	12.0	13.9	7.1	7.4	15.1	0.3	1.9	2.2	46.0	4.3
戸塚 (N=292)	16.1	12.0	11.0	7.5	5.1	8.9	16.1	4.1	10.3	12.0	1.0	1.0	4.1	45.9	3.1
落合第一 (N=217)	13.4	14.7	7.4	7.8	4.6	11.1	12.4	3.7	5.5	15.7	0.5	1.8	1.4	52.1	3.2
落合第二 (N=248)	13.7	19.8	10.5	12.1	8.1	6.9	20.6	6.0	5.6	21.0	1.6	1.6	0.4	41.1	2.4
柏木 (N=190)	14.7	15.3	12.1	10.0	8.9	12.6	24.7	5.3	8.4	14.7	0.5	0.5	1.6	44.2	2.6
角筈・区役所 (N=90)	18.9	17.8	8.9	12.2	4.4	10.0	16.7	7.8	6.7	18.9	2.2	1.1	2.2	41.1	3.3


(7) 受診している医療機関

図表7 受診している医療機関(複数回答)(N=1,917)

	診療所・クリニック (通院)	診療所・クリニック (往診)	診療所・クリニック (通院と往診)	国公立病院	大学病院	その他の病院	その他
四谷 (N=214)	64.5	0.5	0.0	7.0	39.7	13.6	1.4
箆笥町 (N=182)	61.0	0.5	1.1	26.9	20.3	18.1	0.5
榎町 (N=185)	67.6	0.0	1.1	20.0	17.8	18.9	0.5
若松町 (N=203)	57.1	0.5	0.0	33.5	21.7	10.3	0.0
大久保 (N=270)	61.5	0.7	0.4	27.0	20.7	14.1	1.1
戸塚 (N=243)	63.0	0.0	0.8	22.6	20.6	16.5	0.8
落合第一 (N=170)	54.1	0.0	0.6	15.3	22.9	32.4	1.8
落合第二 (N=207)	57.5	0.0	0.5	9.2	26.1	25.6	0.5
柏木 (N=166)	63.3	1.2	1.8	15.1	26.5	11.4	0.6
角筈・区役所 (N=77)	50.6	0.0	0.0	9.1	40.3	19.5	1.3

(8) かかりつけ医の有無


図表8 かかりつけ医の有無(N=2,567)



(9) かかりつけ歯科医の有無

図表9 かかりつけ歯科医の有無 (N=2,599)

%




(10) 在宅療養を難しくする要因

図表10 在宅療養を難しくする要因 (複数回答) (N=2,426)


%

	介護してくれる家族等がないこと	家族への負担	自宅に往診してくれる医師や訪問看護ステーションがわからないこと	急変したときの医療体制	自分が望む医療が受けられるかどうかわからないこと	病院から自宅へ退院する際の手続きや自宅での療養準備	居住環境(部屋のつくり、広さなど)が整っていないこと	自宅での療養のことを相談できる場所がわからないこと	お金がかかること	特に不安なことはない	その他
四谷 (N=274)	27.4	63.9	24.1	27.7	27.7	9.5	20.4	13.5	29.2	6.6	0.7
箆笥町 (N=235)	21.7	71.5	23.8	28.9	25.1	9.8	17.4	10.6	25.5	7.7	0.9
榎町 (N=234)	24.4	67.1	25.2	28.6	24.4	7.3	16.7	8.5	33.8	4.7	0.4
若松町 (N=265)	25.3	68.3	25.7	32.5	27.9	9.4	22.6	13.2	31.3	5.7	1.1
大久保 (N=344)	28.5	60.2	24.1	32.8	26.2	7.3	19.8	14.8	31.4	8.1	0.3
戸塚 (N=305)	25.9	57.7	23.9	34.4	27.2	8.5	21.6	11.5	36.1	9.5	1.3
落合第一 (N=222)	28.4	63.5	25.7	31.5	25.7	8.1	17.1	14.4	27.9	6.3	1.4
落合第二 (N=258)	22.9	69.8	24.0	32.2	26.0	10.1	24.0	14.3	31.4	6.2	0.0
柏木 (N=198)	28.3	60.6	19.2	27.3	24.7	11.6	24.2	10.1	29.3	8.1	0.0
角筈・区役所 (N=91)	33.0	61.5	25.3	31.9	23.1	8.8	22.0	13.2	26.4	7.7	1.1

(11) 老研式活動能力指標



(12) 外出回数



(13) 外出の際に不便に感じること

図表 13 外出の際に不便に感じること (N=2,335)

		や(体)に不安がある 耳の力の低下、尿漏れなど)	移動や電車・バスにすることに不安がある	知らない人と会うことに不安がある	外出の準備が大変である (戸締まりなど)	集合住宅で生活しているが、エレベーターがないため	特に不便を感じていることはない	その他
四谷 (N=263)	25.1	7.6	0.0	1.1	1.1	71.5	1.1	
箆笥町 (N=232)	17.2	6.5	0.4	2.2	0.9	78.4	0.9	
榎町 (N=212)	20.3	6.6	0.5	2.4	1.9	75.9	1.4	
若松町 (N=249)	26.9	4.0	1.2	3.2	2.4	70.3	2.0	
大久保 (N=333)	22.2	6.3	0.0	0.9	1.2	76.3	0.9	
戸塚 (N=305)	23.3	3.3	2.0	0.3	0.7	73.4	2.6	
落合第一 (N=211)	19.0	6.6	0.9	3.3	0.5	77.3	2.4	
落合第二 (N=240)	25.0	6.7	0.4	3.3	0.4	72.1	1.7	
柏木 (N=195)	19.0	5.6	0.5	5.1	0.5	77.4	1.5	
角筈・区役所 (N=95)	18.9	3.2	1.1	1.1	1.1	76.8	2.1	

(14) 日常生活での困りごと

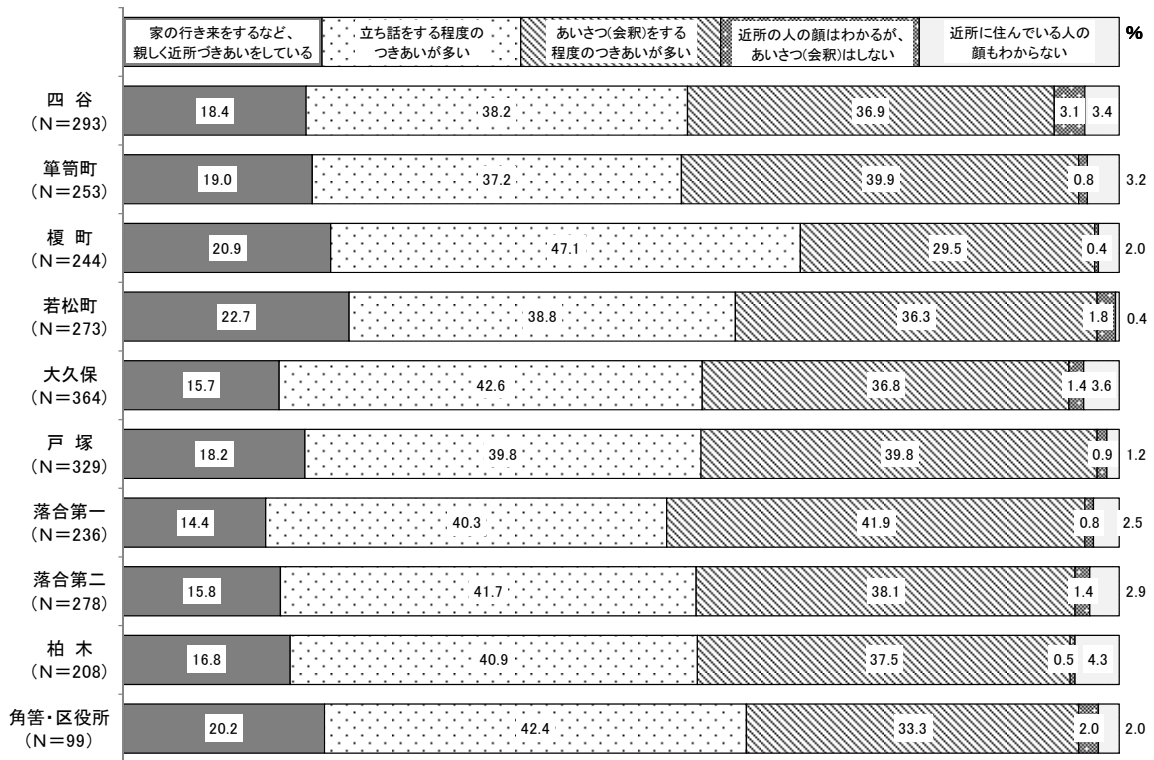
図表 14 日常生活での困りごと (N=2,490)

	日用品の買い物をするお店が遠い	布(例)えんば、重い荷物が持てないの買い物、干し、家具の移動など)	食事の内容が偏る	や郵送される役所などの書類の手続 書き方がわからない	高い所にあるものの作業、掃除、交換など) (例)えんば、電球交換、掃除、カーテン交換など)	腰や膝を曲げての作業、拭き掃除など) (例)えんば、トイレ掃除、拭き掃除	階段の昇り降り	特に困っていることはない	その他
四谷 (N=284)	6.3	27.8	6.0	5.3	26.8	21.1	20.4	53.9	1.1
箆笥町 (N=240)	8.3	22.1	6.7	2.5	22.1	15.8	16.7	60.0	0.8
榎町 (N=238)	5.5	19.7	4.6	5.9	21.0	15.5	18.9	63.9	0.4
若松町 (N=260)	3.5	23.1	5.4	6.2	23.1	23.1	20.8	56.9	0.4
大久保 (N=345)	4.6	27.0	7.8	7.2	26.4	19.7	18.3	54.2	0.6
戸塚 (N=319)	3.1	20.1	7.2	7.2	22.6	16.0	13.2	58.3	0.3
落合第一 (N=232)	6.9	22.8	9.1	3.4	27.6	14.2	14.7	58.2	0.9
落合第二 (N=263)	8.4	21.3	3.8	5.3	24.3	19.8	15.6	58.2	0.8
柏木 (N=208)	3.4	21.2	8.2	4.3	23.6	17.3	14.4	58.7	1.4
角筈・区役所 (N=101)	7.9	22.8	6.9	3.0	20.8	24.8	17.8	59.4	0.0



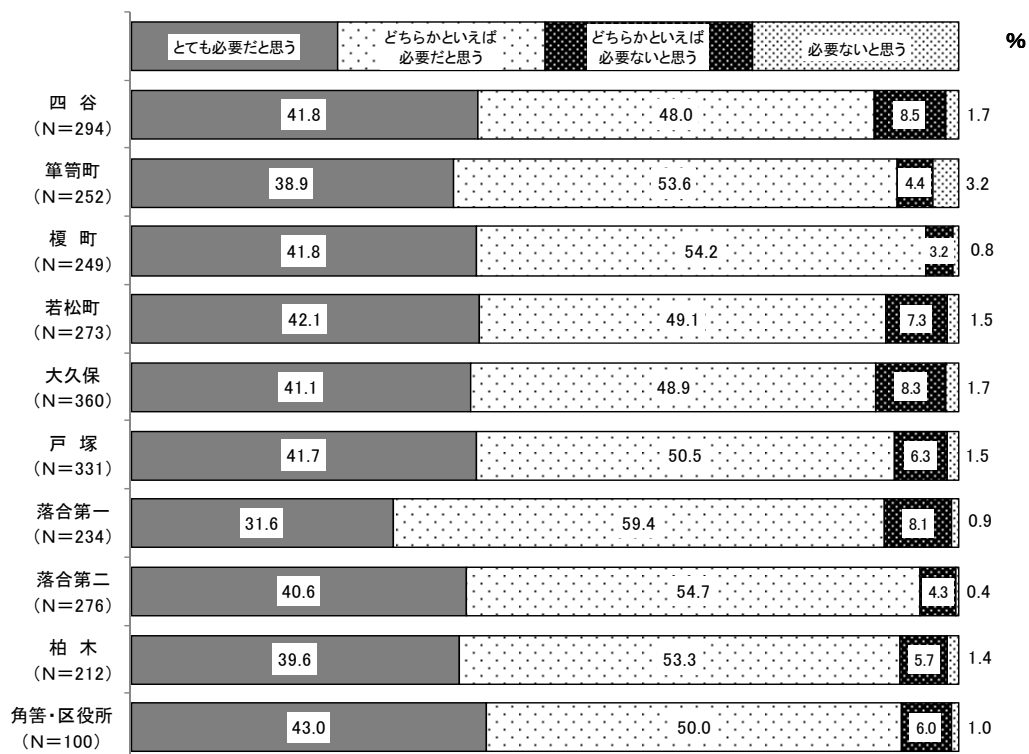
(15) 近所づきあいの程度

図表 15 近所づきあいの程度 (N=2,577)



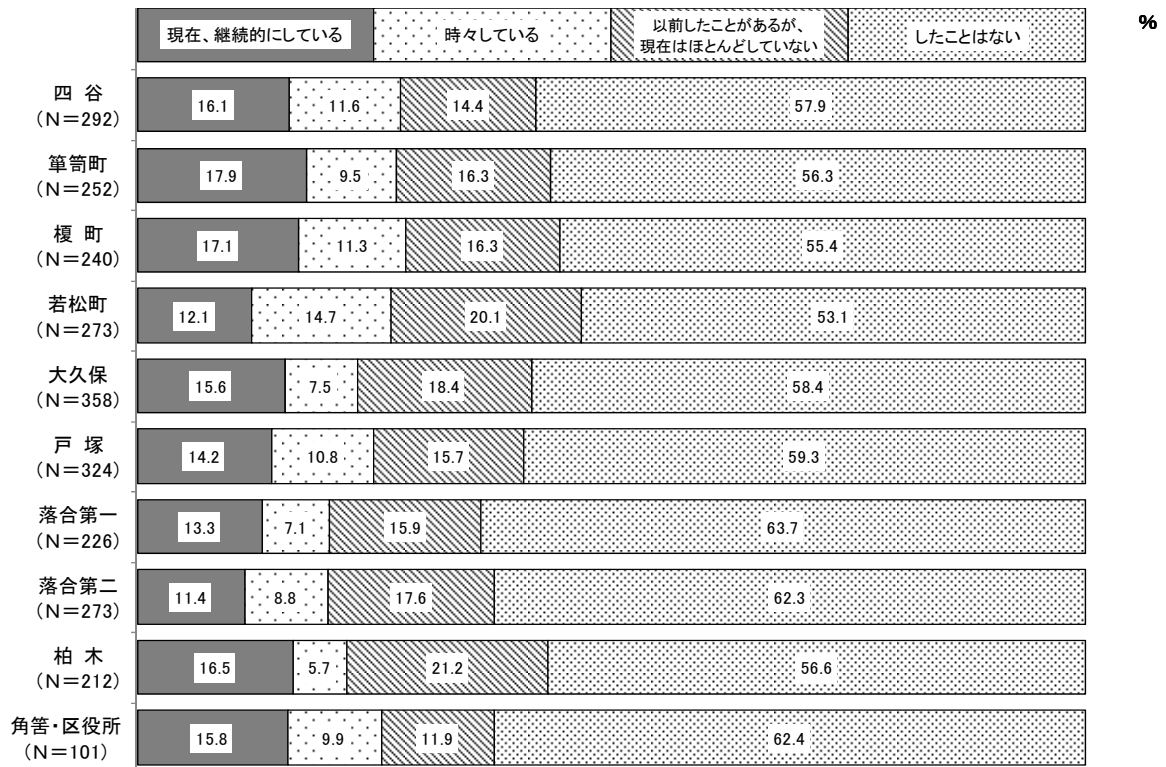
(16) 地域のつながりの必要性

図表 16 地域のつながりの必要性 (N=2,581)



(17) 地域活動やボランティア活動等の状況

図表 17 地域活動やボランティア活動等の状況 (N=2,551)




(18) 興味のある地域活動やボランティア活動等

図表 18 興味のある地域活動やボランティア活動等 (複数回答) (N=1,985)

自治体	子どもの育成に関する活動	ひとり暮らしや介護が必要な高齢者を支援する活動	障害や病気の人を支援する活動	救済・安全や犯罪防止、災害時の安全を守る活動	交通安全や犯罪防止、災害時の安全を守る活動	地域の伝統や文化を伝える活動	地域の環境美化に関する活動	近隣の外国人との交流やホームステイの受け入れなど、国際交流・協力に関する活動	特に興味のある活動はない	その他
四谷 (N=212)	13.2	12.7	9.0	22.2	18.4	22.2	5.7	47.2	1.9	
箆笥町 (N=207)	13.5	15.0	6.8	15.9	18.4	18.4	7.7	44.0	1.4	
榎町 (N=180)	12.8	15.0	6.7	16.1	12.8	12.8	1.1	53.9	3.3	
若松町 (N=213)	12.7	15.0	7.0	15.5	13.1	22.1	3.3	47.9	1.4	
大久保 (N=276)	11.2	13.0	9.4	12.0	15.9	18.8	5.8	51.1	1.8	
戸塚 (N=268)	14.2	13.4	5.2	13.1	13.8	22.8	2.2	46.6	2.6	
落合第一 (N=185)	12.4	11.9	5.4	15.1	16.2	17.3	4.3	49.7	1.6	
落合第二 (N=199)	8.5	12.6	6.5	16.1	14.1	13.1	1.5	53.3	2.5	
柏木 (N=170)	10.6	15.3	8.2	17.6	12.9	22.9	4.1	45.9	1.8	
角筈・区役所 (N=75)	14.7	17.3	6.7	10.7	16.0	22.7	2.7	53.3	0.0	


(19) 地域活動やボランティア活動等の意向

図表 19 地域活動やボランティア活動等の意向 (N=2,427)




(20) 介護予防についての関心

図表 20 介護予防についての関心 (N=2,565)




(21) 高齢者総合相談センターについて


図表 21 高齢者総合相談センターについて (名称認知度)(N=2,549)



図表 22 高齢者総合相談センターについて (機能の認知度)(N=2,530)

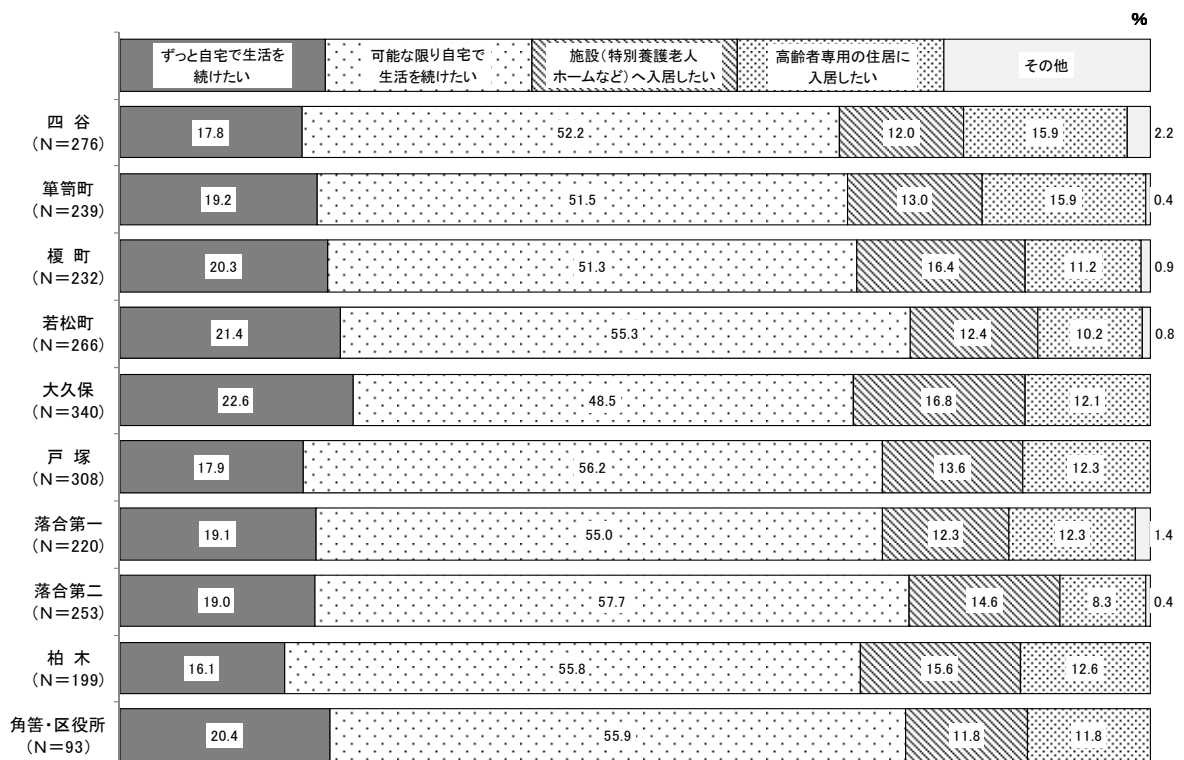


図表 23 高齢者総合相談センターについて（場所の認知度）(N=2,545)



(2.2) 介護が必要になった場合、今の住まいで暮らしたいか

図表 24 介護が必要になった場合、今の住まいで暮らしたいか (N=2,426)



(23) 在宅で暮らし続けるために必要なこと

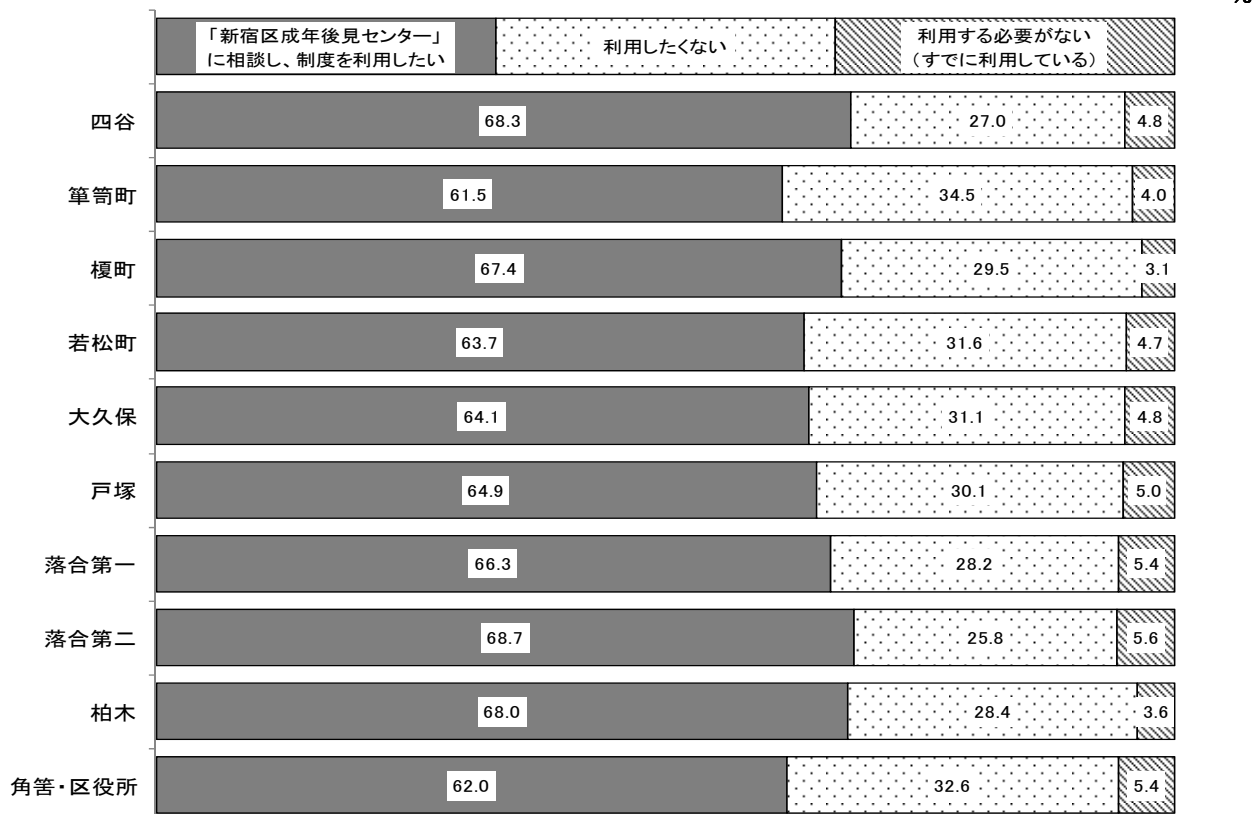
図表 25 在宅で暮らし続けるために必要なこと (N=2,418)

		安心して住み続けられる住まいがある	近所の人の見守りや手助けがある	必要な時に随時、訪問してくれる介護・看護のサービスがある(24時間365日)	活動したり、交流したりする場所がある	日中に自宅から出て、他の高齢者とともにサービスがある	要介護状態の改善や悪化を防ぐリハビリのサービスがある	一時的に自宅から離れて、短期間生活できるサービスがある	必要に応じて、通ったり、宿泊したりできるような施設がある	いつでも入所できる介護施設がある	往診してくれる医療機関がある	弁当など食事を宅配してくれるサービスがある	調理、洗濯、掃除等の家事を行うサービスがある	健康・介護・生活相談ができる体制がある	声かけがある	近所の人や民生委員などによる、定期的な訪問や声かけがある	水道や電気、ガスの使用状況により、生活状況(安否など)を外部からチェックしてくれる仕組みがある	緊急時にボタンを押せば関係機関に通報される仕組みがある(24時間365日)	介護者の負担を軽減する仕組みがある	低所得者の経済的な負担を軽減する仕組みがある	その他
四谷 (N=265)	72.5	22.6	67.9	27.2	37.0	32.5	42.6	48.7	53.6	41.9	47.5	42.6	20.8	26.0	48.7	47.2	34.7	1.1			
筆筒町 (N=237)	79.7	20.3	75.5	29.5	38.0	35.9	43.9	53.2	58.2	46.4	47.3	40.9	19.8	24.5	47.7	43.9	35.4	0.4			
榎町 (N=234)	77.4	22.2	61.1	27.4	33.8	32.5	39.7	43.6	46.2	39.7	35.5	25.2	22.6	44.4	40.2	35.9	0.9				
若松町 (N=258)	70.9	23.6	70.5	31.8	36.0	29.5	43.8	52.7	63.6	46.9	45.3	39.9	26.0	26.4	48.4	43.4	42.6	0.4			
大久保 (N=339)	71.7	20.6	64.6	25.1	36.0	26.0	38.9	50.1	54.6	37.8	37.8	32.2	19.2	22.1	45.7	38.1	39.2	0.9			
戸塚 (N=309)	77.7	26.2	65.4	29.4	36.6	27.5	41.1	48.5	54.7	46.6	45.6	38.8	22.3	25.9	51.5	41.4	40.8	1.0			
落合第一 (N=224)	78.6	20.5	69.6	29.9	40.6	31.3	38.8	52.2	58.0	47.8	42.0	39.7	21.4	23.7	49.1	48.2	33.5	0.4			
落合第二 (N=257)	73.9	22.2	69.3	28.8	38.5	29.6	40.9	58.0	60.7	45.5	42.8	37.0	24.1	24.5	44.7	49.0	41.2	0.8			
柏木 (N=202)	71.3	19.3	69.8	25.2	41.6	26.7	42.1	48.5	58.4	43.6	49.0	35.6	25.7	23.8	47.5	41.6	37.6	0.5			
角筈・区役所 (N=93)	72.0	28.0	69.9	30.1	34.4	34.4	45.2	54.8	63.4	49.5	46.2	38.7	25.8	23.7	51.6	36.6	44.1	0.0			

(24) 新宿区成年後見センターの利用意向


図表 26 新宿区成年後見センターの利用意向 (N=2,315)

住所(特別出張所)と新宿区成年後見センターの利用意向のクロス表



(25) 災害時にひとりで避難できるか

図表 27 災害時にひとりで避難できるか (N=2,527)



(26) 情報入手の手段

図表 28 情報入手の手段 (N=2,539)

	家族や親戚	友人・知人、近所の人	民生委員・児童委員	区役所、特別出張所	保健所・保健センター	区民健康センター	診療所・病院	ケアマネジャー	(地域包括支援センター)	高齢者総合相談センター	区の広報紙	(インターネットのホームページなど)	特に入手していない	その他
四谷 (N=285)	21.4	25.6	3.2	11.2	2.8	1.1	20.7	2.5	3.2	44.9	2.5	28.8	3.2	
筆筒町 (N=247)	17.8	25.1	3.2	15.8	2.4	2.0	16.6	4.0	2.4	53.0	5.7	23.5	3.2	
榎町 (N=238)	22.3	27.3	2.5	12.2	3.4	2.1	17.2	3.8	2.9	46.6	3.8	26.5	2.1	
若松町 (N=278)	25.2	32.4	1.4	19.1	2.5	4.7	20.1	5.0	4.7	47.5	2.9	23.4	1.8	
大久保 (N=348)	24.4	26.1	4.0	15.2	4.6	2.3	14.7	2.3	3.4	48.0	4.3	25.3	1.4	
戸塚 (N=324)	26.2	27.5	3.4	15.7	2.8	1.9	16.7	0.9	3.1	52.5	4.0	25.9	1.2	
落合第一 (N=234)	23.1	26.5	3.4	15.4	3.4	1.3	16.2	3.8	5.1	48.7	5.6	25.6	1.7	
落合第二 (N=272)	23.2	26.8	3.3	12.9	2.9	2.2	17.3	3.3	3.3	51.1	4.4	22.8	1.5	
柏木 (N=212)	26.4	27.4	2.4	15.1	3.3	3.3	15.6	3.3	1.9	47.6	3.8	23.1	1.4	
角筈・区役所 (N=101)	28.7	28.7	1.0	14.9	0.0	0.0	13.9	2.0	2.0	46.5	5.9	24.8	4.0	

