



行政資料

平成 21 年度

新宿区の概況

新宿区

目 次

1 面積・人口

1	23区別世帯・人口及び面積	1- 1
2	世帯及び人口	1- 1
3	特別出張所別世帯及び人口	1- 2
4	年齢別・特別出張所別人口【新宿区合計】	1- 3
(1)	四谷特別出張所	1- 4
(2)	筆筒町特別出張所	1- 5
(3)	榎町特別出張所	1- 6
(4)	若松町特別出張所	1- 7
(5)	大久保特別出張所	1- 8
(6)	戸塚特別出張所	1- 9
(7)	落合第一特別出張所	1- 10
(8)	落合第二特別出張所	1- 11
(9)	柏木特別出張所	1- 12
(10)	角筈特別出張所	1- 13
(11)	地域文化部戸籍住民課	1- 14
5	町丁別世帯・人口及び面積	1- 15
6	年齢別、性別人口構成	1- 18
7	構成員別世帯数	1- 19
8	年少人口と高齢人口	1- 19
9	動態別人口	1- 19
10	本籍数・本籍人口	1- 20
11	外国人世帯及び人口	1- 20
12	夜間人口及び昼間人口の推移	1- 20
13	従前地別転入者数	1- 21
14	住居表示実施状況	1- 21

2 財政

1	23区別一般会計予算額	2- 1
2	会計別最終予算額の推移	2- 1
3	一般会計予算額	2- 2
(1)	歳入	2- 2
(2)	歳出	2- 2
4	国民健康保険特別会計予算額	2- 2
(1)	歳入	2- 2
(2)	歳出	2- 2
5	介護保険特別会計予算額	2- 3
(1)	歳入	2- 3
(2)	歳出	2- 3
6	後期高齢者医療特別会計予算額	2- 3
(1)	歳入	2- 3
(2)	歳出	2- 3
7	老人保健特別会計予算額	2- 3
(1)	歳入	2- 3
(2)	歳出	2- 3
8	一般会計決算額の推移	2- 4
(1)	歳入	2- 4
(2)	歳出	2- 5
9	国民健康保険特別会計決算額の推移	2- 6
(1)	歳入	2- 6
(2)	歳出	2- 6
10	老人保健特別会計決算額の推移	2- 7
(1)	歳入	2- 7
(2)	歳出	2- 7
11	介護保険特別会計決算額の推移	2- 8
(1)	歳入	2- 8
(2)	歳出	2- 8

1 2	2 3 区の財政指標等（普通会計決算）	2- 9
1 3	財政指標等の推移（普通会計決算）	2- 9
1 4	特別区税調定額及び収入状況	2- 10
1 5	特別区民税負担状況	2- 10
1 6	軽自動車車種別台数	2- 11
1 7	たばこ売渡実績	2- 11
1 8	税外収入	2- 11
1 9	財産現況	2- 11

3 社会福祉

1	2 3 区別生活保護世帯・人員及び保護率	3- 1
2	生活保護世帯数等の推移	3- 1
3	生活保護費扶助別支出額	3- 2
4	家庭相談内容	3- 3
5	女性相談状況	3- 3
(1)	相談内容	3- 3
(2)	処理状況	3- 3
6	母子自立支援員の新規・継続相談受付状況	3- 3
7	行旅死亡人等取扱件数	3- 3
8	高齢者在宅サービスセンターの事業実績	3- 4
9	高齢者総合相談センター（地域包括支援センター）及び在宅介護支援センターの事業実績	3- 4
(1)	在宅介護支援センター	3- 4
(2)	高齢者総合相談センター（地域包括支援センター）	3- 4
1 0	高齢者おむつ費用助成制度	3- 5
1 1	老人福祉施設への入所措置	3- 5
1 2	特別養護老人ホーム等建設事業助成	3- 5
(1)	特別養護老人ホーム等	3- 5
(2)	介護老人保健施設等	3- 5
1 3	介護保険被保険者数	3- 6
(1)	第 1 号被保険者数	3- 6
(2)	保険料段階別第 1 号被保険者数	3- 6
1 4	介護保険料収納状況	3- 7
(1)	全体	3- 7
(2)	段階別保険料収納状況	3- 7
1 5	要介護（要支援）認定	3- 8
(1)	要介護（要支援）認定者数	3- 8
(2)	年間認定申請件数	3- 8
(3)	年間審査判定結果数	3- 8
(4)	年間転入申請件数及び認定件数	3- 8
1 6	介護保険給付実績	3- 9
1 7	介護予防事業	3- 9
1 8	老人保健医療費支払状況	3- 10
(1)	老人保健医療費合計	3- 10
(2)	老人保健医療費・現物給付（内訳）	3- 10
1 9	老人保健医療受給者数	3- 11
(1)	老人保健医療受給者数	3- 11
(2)	福 医療証受給者数	3- 11
2 0	一人暮らし高齢者等へのサービス実績	3- 11
2 1	敬老事業等実績	3- 12
2 2	高齢者クラブ助成の推移	3- 12
2 3	ワーデン等の配置	3- 13
2 4	シルバー人材センター事業実績	3- 13
2 5	高齢者就業支援事業への助成	3- 13
2 6	高齢者福祉活動基金	3- 13
2 7	高齢者の社会参加等	3- 13
2 8	身体障害者手帳所持者（児）の状況	3- 14
2 9	愛の手帳所持者（児）の状況	3- 14
3 0	心身障害者福祉手当受給者数	3- 14
3 1	特別障害者手当等受給者数（国制度）	3- 15
3 2	重度心身障害者手当受給者数（都制度）	3- 15
3 3	心身障害者医療費受給者証交付状況（都制度）	3- 15

34	心身障害者福祉タクシー利用状況	3-15
35	身体障害者電話使用料助成件数	3-15
36	心身障害者自動車燃料費助成状況	3-15
37	心身障害者自動車運転教習費助成	3-15
38	心身障害者巡回入浴サービス	3-16
39	心身障害者等への援助事業	3-16
40	福祉作業所利用者数(通所)	3-17
41	新宿生活実習所利用者数(通所)	3-17
42	新宿生活実習所 短期入所(ショートステイ)利用者数	3-17
43	障害者福祉センター 障害者の機能訓練・手話講習会・自立生活訓練・短期入所利用者数	3-17
44	障害者福祉センター 身体障害者デイサービス事業	3-17
45	障害者福祉センター 地域自立生活支援相談	3-18
46	障害者福祉センター 地域自立生活支援講習会	3-18
47	障害者福祉センター 入浴・給食サービス利用者数	3-18
48	障害者福祉センター 通所バス利用者数	3-18
49	障害者自立支援法に基づく事業	3-19
50	母子生活支援施設入所世帯数及び人員	3-20
51	助産施設への入所人員数	3-20
52	区内区立保育園数及び園児・保育士	3-20
53	区内私立(認可)保育園数及び園児・保育士	3-20
54	児童手当及び児童育成手当受給者数	3-21
55	児童扶養手当及び特別児童扶養手当受給者数・児童数	3-22
56	ひとり親家庭医療費助成事業実績	3-22
57	ひとり親家庭家事援助者雇用費助成事業実績	3-22
58	ひとり親家庭休養ホーム利用実績	3-22
59	母子家庭自立支援給付実績	3-23
60	ひとり親家庭自立支援促進事業実績	3-23
61	子ども医療費助成児童数及び実績	3-23
62	保育の実施人員の推移	3-23
63	母子福祉資金の貸付状況	3-24
64	学童クラブ現況	3-24
65	家庭福祉員、保育室、認証保育所数及び利用児童数	3-24
(1)	家庭福祉員利用児童数	3-24
(2)	保育室利用児童数	3-25
(3)	認証保育所利用児童数	3-25
66	誕生祝い品支給実績	3-25
67	子ども発達センター利用状況	3-25
68	あゆみの家 成人通所者数	3-25
69	あゆみの家 短期入所事業利用実績	3-25
70	あゆみの家 日中ショートステイ事業利用実績	3-25
71	国民健康保険加入状況及び保険料収納状況	3-26
(1)	加入状況	3-26
(2)	保険料収納状況	3-26
72	国民健康保険の療養給付状況	3-26
73	国民健康保険医療費等の保険者負担額状況	3-26
74	国民健康保険医療費等の保険給付件数	3-27
75	老人保健法による医療給付状況	3-27
76	国民健康保険料の口座振替加入状況	3-27
77	国民年金被保険者数	3-27
78	国民年金(拠出)受給権者数	3-28
79	国民年金(無拠出)・老齢福祉年金受給権者数	3-28
80	国民年金保険料免除等状況	3-28
81	国民年金加入率・受給率	3-28
82	長寿(後期高齢者)医療保険加入状況及び保険料収納状況	3-29
(1)	加入状況及び一部負担金の割合状況	3-29
(2)	保険料収納状況	3-29
(3)	保険料賦課(現年度分調定額)状況	3-29
83	長寿(後期高齢者)医療保険料の口座振替加入状況	3-29
84	長寿(後期高齢者)医療保険の療養給付状況	3-29
85	長寿(後期高齢者)医療の支援事業状況	3-29
(1)	入院時負担軽減支援金	3-29
(2)	葬祭費	3-29

4 衛生

1	医療関係施設及び監視指導	4- 1
2	薬事関係施設及び監視指導	4- 2
3	有害物質を含有する家庭用品の検査指導	4- 2
4	環境衛生関係施設及び監視指導	4- 3
5	苦情・相談処理（環境衛生・生活衛生関係）	4- 4
6	住まいの環境診断	4- 4
7	ねずみ駆除対策	4- 5
8	ユスリカ駆除対策	4- 5
9	蜂（スズメバチ）の駆除	4- 5
10	蚊防除幼虫対策	4- 5
11	環境衛生講習会等	4- 5
12	獣医衛生・畜犬登録・狂犬病予防注射	4- 6
13	獣医衛生・飼い猫・飼い主のいない猫の去勢・不妊手術費助成	4- 6
14	ペット相談	4- 6
15	獣医衛生苦情処理	4- 6
16	食品衛生対象施設及び監視指導	4- 7
17	食中毒発生及び調査	4- 7
18	食品衛生苦情処理	4- 7
19	食品衛生不利益処分等	4- 8
20	食品衛生検査	4- 8
21	食品衛生講習会等	4- 8
22	結核健康診断（定期及び定期外）及び予防接種（定期）	4- 9
23	結核登録患者数	4- 9
24	結核医療費公費負担状況	4- 9
25	エイズ相談等	4- 9
26	精神障害者社会復帰援助事業	4- 9
27	精神保健福祉相談	4- 10
28	精神・難病医療費公費負担申請等	4- 10
29	難病事業	4- 10
30	結核患者服薬治療支援事業（保健所DOTS）	4- 10
(1)	対象者人数	4- 10
(2)	実施経過	4- 10
31	難病患者等・精神障害者ホームヘルプサービス	4- 11
(1)	難病患者等	4- 11
(2)	精神障害者	4- 11
32	一般健康相談・検査等	4- 11
33	基本健康診査及びがん検診	4- 11
(1)	基本健康診査	4- 11
(2)	胃がん検診	4- 11
(3)	子宮頸部がん検診	4- 11
(4)	乳がん検診	4- 11
(5)	大腸がん検診	4- 11
(6)	肺がん検診	4- 11
34	骨粗しょう症検診受診者数	4- 12
35	「絵本でふれあう子育て支援」事業における絵本セット配付数	4- 12
36	妊娠届出数及び母子健康診査等	4- 12
37	予防接種	4- 12
38	公害健康被害者認定	4- 12
39	大気汚染障害者認定	4- 13
40	保健所・保健センターの保健師活動状況	4- 13
41	保健所・保健センターの保健師健康教育活動	4- 13
42	保健所・保健センターの保健師家庭訪問	4- 13
43	栄養指導	4- 14
(1)	一般栄養指導	4- 14
(2)	健康づくりインターネット相談実績	4- 14
(3)	集団給食施設指導等	4- 14
(4)	集団給食施設数	4- 15

4 4	歯科保健	4- 15
(1)	歯周疾患検診	4- 15
(2)	集団歯科健診及び保健指導等	4- 15
4 5	休日急患対策	4- 16
4 6	訪問看護ステーション	4- 16
(1)	訪問看護利用状況	4- 16
(2)	年間認定調査数	4- 16
(3)	居宅介護支援利用状況	4- 16
4 7	検査の自区内処理	4- 17
4 8	実習生の指導	4- 17

5 区民

1	住民票発行・閲覧・異動届出数及び外国人登録原票記載事項証明書の発行数	5- 1
2	印鑑登録・証明書の発行数	5- 1
3	戸籍取扱件数	5- 1
4	戸籍に関する付帯事務取扱件数	5- 1
5	外国人登録事務取扱件数	5- 2
6	各種相談実績	5- 2
7	法律相談実績	5- 2
8	区民相談実績	5- 3
9	区民の声委員会苦情申立て等の受付状況	5- 3
1 0	情報公開制度運用状況	5- 3
1 1	個人情報保護制度運用状況	5- 3
1 2	悩みごと相談室相談件数	5- 3
1 3	消費者相談件数	5- 4
(1)	相談内容	5- 4
(2)	相談者年代別	5- 4
(3)	相談者職業別	5- 4
1 4	税務相談件数（税理士会協力）	5- 4
1 5	地価公示価格	5- 5
(1)	住宅地	5- 5
(2)	商業地	5- 6
1 6	新宿区政世論調査・新宿区区民意識調査結果	5- 7
1 7	パブリック・コメント制度実施状況	5- 7
1 8	コールセンター取扱件数	5- 7
(1)	開庁時・閉庁時別件数	5- 7
(2)	コールセンター解決率	5- 7
(3)	F A Qシステムトップページアクセス数	5- 7

6 商工業・事業所

1	産業大分類・従業者規模別事業所数及び従業者数	6- 1
2	工場数・従業者数及び製造品出荷額等	6- 1
3	産業中分類別工場数・従業者数及び製造品出荷額等	6- 2
4	産業小分類別卸売業商店数・従業者数及び年間販売額	6- 2
5	産業中分類別小売業商店数・従業者数及び年間販売額	6- 3
6	飲食店の事業所数及び従業者数	6- 3
7	事業所（23区における新宿区の位置）	6- 4
8	事業所（23区における事業所等の推移）	6- 4
9	商業〔小売業〕（23区における新宿区の位置）	6- 5
1 0	商業〔卸売・小売業〕（23区における商店数等の推移）	6- 6
1 1	工業統計（23区における新宿区の位置）	6- 7
1 2	工業統計（23区における工場数等の推移）	6- 7
1 3	商工相談受付件数	6- 8
1 4	倒産企業数及び負債額	6- 8
1 5	内職相談及び内職あっせん状況	6- 8
1 6	中小企業融資額	6- 8

7 交通

1	放置自転車撤去台数	7- 1
2	鉄道駅別乗降車人員（1日平均）	7- 2

8 環境・防災

1	公害苦情受付件数	8- 1
2	公害相談件数	8- 1
3	工場認可等届出件数	8- 1
4	燃料調査（都条例）	8- 1
5	拡声器騒音調査（都条例）	8- 1
6	地下水等汚染調査	8- 2
7	光化学スモッグ発令回数及び被害届出者数	8- 2
8	環境測定局の大気汚染状況	8- 2
9	酸性雨実態調査結果	8- 3
10	神田川水系水質調査状況	8- 3
11	主要交差点の大気汚染状況	8- 3
12	道路交通騒音・振動調査結果	8- 4
13	自動車騒音常時監視調査結果	8- 4
14	防災区民組織の結成状況	8- 4
15	特別出張所別小型消防ポンプ配置状況	8- 5
16	備蓄物資	8- 5
17	ごみ収集量	8- 5
18	資源回収量	8- 5
19	集団回収	8- 5

9 土木

1	区内道路の実延長及び実面積	9- 1
2	区道の工種別延長及び面積	9- 1
3	区道の幅員別延長及び面積	9- 1
4	区管理通路の設置状況	9- 1
5	道路監察実績	9- 2
(1)	監察実績	9- 2
(2)	陳情受付件数	9- 2
6	屋外広告物の許可	9- 2
7	違反屋外広告物撤去状況	9- 2
8	道路・河川・特定公共物・公園占用許可件数	9- 2
9	道路占用許可・道路工事承認等受付件数	9- 2
10	私道整備助成状況	9- 3
11	私道排水設備助成状況	9- 3
12	河川の状況	9- 3
13	橋りょうの現況	9- 3
14	民有灯（防犯灯・商店装飾灯）に対する助成	9- 3
15	民有灯新設改修助成	9- 3
16	街路灯・橋りょう灯設置状況	9- 3
17	防護柵、道路反射鏡等設置状況	9- 4
18	街路樹等	9- 4
19	みどりの実態調査	9- 4
(1)	緑被等の概要	9- 4
(2)	地域別の緑被状況	9- 4
(3)	土地用途別緑被率の推移	9- 5
(4)	街路樹樹種別の本数の状況	9- 5
(5)	街路樹の推移（区道分）	9- 5
20	公園・公衆便所設置状況	9- 5

10 建築

1	建築確認申請等の推移	10- 1
(1)	建築確認等の件数	10- 1
(2)	用途別建築確認申請等件数	10- 1
(3)	構造別建築確認申請等件数	10- 1
(4)	その他	10- 2

2	建築紛争相談	10- 2
(1)	建築紛争別相談件数	10- 2
(2)	用途地域地区別建築紛争相談件数	10- 2
3	地域地区別面積	10- 3
(1)	用途地域	10- 3
(2)	高度地区	10- 3
(3)	防火・準防火地域	10- 3
4	土地利用面積の状況	10- 3
5	用途別土地利用面積の状況	10- 3
6	規模別開発許可件数及び面積	10- 3
7	市街地再開発事業	10- 4

1 1 教育・文化

1	学校数	11- 1
2	区立小学校児童数	11- 1
3	区立小学校数及び学級数	11- 1
4	区立中学校生徒数	11- 1
5	区立中学校数及び学級数	11- 1
6	特別支援学級・特別支援学校設置状況	11- 2
(1)	小学校	11- 2
(2)	中学校	11- 2
(3)	特別支援学校(小学部)	11- 2
(4)	特別支援学校(中学部)	11- 2
7	区立学校教職員数	11- 2
8	区立学校職員数	11- 3
9	区立子ども園職員数	11- 3
10	区立中学校卒業者の進路状況	11- 3
11	定期健康診断結果疾病異常者数	11- 3
12	結核検診結果	11- 3
13	心臓検診結果	11- 4
14	腎臓検診結果	11- 4
15	脊柱側弯症検診結果	11- 4
16	定期健康診断計測結果	11- 4
17	災害給付金給付状況	11- 5
18	小学校給食栄養素摂取の状況	11- 5
19	中学校給食栄養素摂取の状況	11- 5
20	就学援助児童生徒認定数	11- 5
21	奨学資金貸付状況	11- 5
22	区立幼稚園数及び園児数・教職員数	11- 5
23	区立子ども園数及び園児数・職員数	11- 6
24	私立幼稚園数及び園児数・教職員数	11- 6
25	幼稚園就園奨励費補助状況	11- 6
26	私立幼稚園等園児保護者負担軽減措置状況	11- 6
27	教育相談件数	11- 6
28	はたちのつどい参加状況	11- 6
29	図書館・分類別蔵書数	11- 7
30	図書館別登録者数	11- 8
31	図書館別貸出冊数	11- 8
32	区指定・登録文化財件数	11- 9
(1)	指定文化財	11- 9
(2)	登録文化財	11- 9
33	埋蔵文化財保護事業件数	11- 9
34	重要所蔵資料件数	11- 9
35	教育委員会会議開催状況	11- 9

1 2 警察・消防

1	区内刑法犯発生件数	12- 1
2	少年非行等の補導人員の推移	12- 1
3	非行少年等の学職別補導状況	12- 2

4	不良行為少年の学職別補導状況	12- 3
5	警察署別交通事故発生状況	12- 3
6	年齢層別事故発生状況	12- 3
7	火災発生件数	12- 4
8	救急事故発生件数	12- 4

1 3 議会・選挙

1	区議会会派別構成	13- 1
2	定例会・臨時会開会状況	13- 1
3	常任委員会及び議会運営委員会開会状況	13- 1
4	特別委員会開会状況	13- 2
5	その他の会議開会状況	13- 2
6	議案の種類別議決件数	13- 2
7	請願・陳情の受理件数	13- 2
8	選挙人名簿登録者数	13- 3
9	各種選挙投票状況	13- 3

1 4 機関及び組織

1	所属別職員定数（条例定数）	14- 1
2	職種別職員数	14- 1
3	年齢別職員数	14- 1
4	新宿区組織図	14- 2
5	外郭団体等	14- 3
6	附属機関等	14- 4
7	機器設置状況	14- 6
(1)	ホスト端末機	14- 6
(2)	小型機	14- 6

1 5 施設一覧

1	庁舎	15- 1
2	特別出張所	15- 1
3	地域センター	15- 1
4	区民ホール等	15- 2
5	区民保養所等	15- 2
6	消費生活センター等	15- 2
7	しんじゅく多文化共生プラザ	15- 2
8	産業会館	15- 3
9	区営住宅等戸数	15- 3
10	区営住宅等（形態別）	15- 3
11	その他の公的住宅	15- 3
12	区営住宅一覧（所有型）	15- 4
13	区民住宅一覧（所有型）	15- 4
14	事業住宅一覧（所有型）	15- 5
15	区営住宅・区民住宅一覧（借上型）	15- 5
16	借上事業住宅一覧	15- 7
17	児童センター・こども館・児童館	15- 8
18	ことぶき館・高齢者いこいの家	15- 8
19	シニア活動館	15- 8
20	地域交流館	15- 8
21	子ども家庭支援センター	15- 9
22	特別養護老人ホーム	15- 9
23	高齢者総合相談センター（地域包括支援センター）	15- 9
24	高齢者在宅サービスセンター	15- 9
25	いきがい館	15- 9
26	高齢者作業所	15- 9
27	作業宿泊所	15- 9
28	元気館	15- 10
29	障害者福祉施設	15- 10
30	心身障害者通所訓練施設	15- 10

3 1	子ども発達センター	15- 10
3 2	母子生活支援施設	15- 10
3 3	その他の福祉関連施設	15- 10
3 4	区立保育園	15- 11
3 5	私立保育園	15- 11
3 6	区立幼稚園	15- 12
3 7	区立子ども園	15- 12
3 8	私立幼稚園	15- 12
3 9	区立小学校	15- 13
4 0	区立中学校	15- 13
4 1	特別支援学校	15- 14
4 2	特別支援学級	15- 14
4 3	教育文化施設	15- 14
4 4	三二博物館	15- 15
4 5	体育施設	15- 15
4 6	学校施設開放	15- 16
4 7	保健所等	15- 17
4 8	多目的環境防災広場	15- 17
4 9	防火貯水槽	15- 17
5 0	備蓄倉庫	15- 19
5 1	広域避難場所（避難場所）	15- 19
5 2	防災センター	15- 20
5 3	環境学習関連施設	15- 20
5 4	資源化関連施設	15- 20
5 5	品目別回収箱設置場所（拠点回収）	15- 20
5 6	区立公園	15- 21
5 7	児童遊園	15- 22
5 8	ポケットパーク	15- 24
5 9	遊び場	15- 24
6 0	国民公園等	15- 24
6 1	都立公園等	15- 25
6 2	公衆便所	15- 25
6 3	材料置場	15- 25
6 4	自転車等駐輪場	15- 26
6 5	路上自転車等駐輪場	15- 26
6 6	自転車保管場所（撤去自転車の返還場所）	15- 26
6 7	自転車等整理区画	15- 26
6 8	自転車等置場	15- 26

1 6 施設利用状況

1	男女共同参画推進センター利用状況	16- 1
2	消費生活センター利用状況	16- 1
3	産業会館利用状況	16- 1
4	四谷地域センター・区民ホール利用状況	16- 1
5	牛込笹笥地域センター・区民ホール利用状況	16- 1
6	榎町地域センター利用状況	16- 1
7	若松地域センター利用状況	16- 2
8	大久保地域センター利用状況	16- 2
9	落合第一地域センター利用状況	16- 2
1 0	落合第二地域センター利用状況	16- 2
1 1	柏木地域センター利用状況	16- 2
1 2	角筈地域センター・区民ホール利用状況	16- 3
1 3	新宿文化センター利用状況	16- 3
1 4	中強羅区民保養所（箱根つつじ荘）利用状況	16- 3
1 5	早雲山区民保養所（箱根あじさい荘）利用状況	16- 3
1 6	区民健康村（グリーンヒル八ヶ岳）利用状況	16- 3
1 7	児童館利用状況	16- 4
1 8	ことぶき館利用状況	16- 4
1 9	シニア活動館利用状況	16- 4
2 0	高齢者いきいの家（清風園）利用状況	16- 4

2 1	小滝橋いきがい館利用状況	16- 4
2 2	西早稲田ふれあいプラザ利用状況	16- 4
2 3	元気館利用状況	16- 4
2 4	ファミリー・サポート・センター利用状況	16- 5
2 5	子どもショートステイ利用状況	16- 5
2 6	子ども家庭支援センター利用状況	16- 5
2 7	リサイクル活動センター利用状況	16- 5
(1)	不用品交換コーナーの運営	16- 5
(2)	会議室貸出件数	16- 5
2 8	環境学習情報センター利用状況	16- 5
2 9	夏季施設利用状況	16- 5
3 0	移動教室利用状況	16- 5
3 1	区外学習施設一般利用状況	16- 6
3 2	プラネタリウム利用状況（利用者数）	16- 6
3 3	プラネタリウム利用状況（団体数）	16- 6
3 4	生涯学習館等利用状況	16- 6
(1)	三栄町生涯学習館	16- 6
(2)	赤城生涯学習館	16- 6
(3)	落合社会教育会館	16- 7
(4)	戸山生涯学習館	16- 7
(5)	北新宿生涯学習館	16- 7
(6)	住吉町生涯学習館	16- 7
(7)	西戸山生涯学習館	16- 7
(8)	西戸山社会教育会館分館	16- 7
3 5	区民ギャラリー利用状況	16- 8
3 6	学校開放利用状況（施設開放）	16- 8
3 7	学校開放利用状況（校庭スポーツ開放）	16- 8
3 8	学校開放利用状況（地域スポーツ・文化事業）	16- 8
3 9	学校開放利用状況（プール開放）	16- 8
4 0	都立新宿山吹高校体育施設等開放利用状況	16- 8
4 1	総合体育館利用状況	16- 9
4 2	野球場利用状況	16- 9
4 3	庭球場利用状況	16- 9
4 4	運動広場等利用状況	16- 10
4 5	図書館利用状況	16- 10
4 6	視聴覚資料利用状況	16- 11
4 7	新宿歴史博物館利用状況	16- 11
4 8	林芙美子記念館入館状況	16- 11

1 7 名簿

1	区議会議長・副議長	17- 1
2	二役	17- 1
3	教育委員会委員	17- 1
4	選挙管理委員会委員	17- 1
5	監査委員	17- 1
6	区議会議員	17- 2

1 8 案内

1	都・区・市	18- 1
2	区内の官公署及び関係機関	18- 2

1 面積・人口

1 23 区別世帯・人口及び面積

(平成21年1月1日現在)

区分 区名	面積 km ²	人口総数 (A + B) 人	住民基本台帳による世帯と人口				外国人 登録人口 (B) 人	人口密度 人 / km ²
			世帯 世帯 人	人口計 (A) 人	男 人	女 人		
東京都	2,187.58	12,925,583	6,210,852	12,517,299	6,216,067	6,301,232	408,284	5,909
23 区 計	621.97	8,791,197	4,376,801	8,451,067	4,184,649	4,266,418	340,130	14,134
千代田区	11.64	48,770	25,270	46,060	22,660	23,400	2,710	4,190
中央区	10.17	115,579	63,660	110,702	52,918	57,784	4,877	11,365
港区	20.34	221,213	113,324	198,859	93,056	105,803	22,354	10,876
新宿区	18.23	314,592	167,985	281,037	140,609	140,428	33,555	17,257
文京区	11.31	195,088	100,855	187,909	90,089	97,820	7,179	17,249
台東区	10.08	177,022	90,489	165,205	84,330	80,875	11,817	17,562
墨田区	13.75	244,771	121,170	235,571	118,364	117,207	9,200	17,802
江東区	39.94	455,459	215,961	436,795	218,264	218,531	18,664	11,404
品川区	22.72	357,246	187,949	345,413	169,944	175,469	11,833	15,724
目黒区	14.70	260,824	139,832	252,845	118,656	134,189	7,979	17,743
大田区	59.46	690,122	341,519	671,891	338,222	333,669	18,231	11,606
世田谷区	58.08	845,807	432,753	830,103	397,405	432,698	15,704	14,563
渋谷区	15.11	207,061	117,295	195,913	93,212	102,701	11,148	13,704
中野区	15.59	311,657	175,530	300,001	150,544	149,457	11,656	19,991
杉並区	34.02	537,519	291,149	526,044	254,021	272,023	11,475	15,800
豊島区	13.01	260,625	142,704	243,462	122,699	120,763	17,163	20,033
北区	20.59	334,716	167,052	319,186	158,655	160,531	15,530	16,256
荒川区	10.20	199,916	92,341	184,207	92,234	91,973	15,709	19,600
板橋区	32.17	533,416	263,356	515,791	257,776	258,015	17,625	16,581
練馬区	48.16	702,922	329,290	689,187	341,481	347,706	13,735	14,596
足立区	53.20	658,302	295,629	635,080	321,354	313,726	23,222	12,374
葛飾区	34.84	444,348	200,914	430,173	216,359	213,814	14,175	12,754
江戸川区	49.86	674,222	300,774	649,633	331,797	317,836	24,589	13,522

(注)面積は、19総行区第644号「東京都区市町村別の面積について」(東京都総務局行政部)

(総合政策部企画政策課)

による平成19年10月1日現在の数値である。

人口密度には外国人登録人口を含む。

2 世帯及び人口

(各年1月1日現在)

区分 年次	世帯 世帯 人	人口			前年との比較増減		人口密度 人 / km ²
		総数 人	男 人	女 人	世帯 世帯	人口 人	
12	143,677	263,417	130,184	133,233	992	394	14,450
13	146,084	264,512	131,210	133,302	2,407	1,095	14,510
14	148,287	265,592	131,884	133,708	2,203	1,080	14,569
15	151,201	268,101	133,316	134,785	2,914	2,509	14,707
16	153,970	270,542	134,675	135,867	2,769	2,441	14,840
17	157,395	273,596	136,248	137,348	3,425	3,054	15,008
18	160,236	275,771	137,661	138,110	2,841	2,175	15,127
19	162,567	277,078	138,473	138,605	2,331	1,307	15,199
20	164,800	278,350	139,272	139,078	2,233	1,272	15,269
21	167,985	281,037	140,609	140,428	3,185	2,687	15,416

(注)数字は住民基本台帳による。

(地域文化部戸籍住民課)

3 特別出張所別世帯及び人口

(各年1月1日現在)

区分 年次	総数		四谷特別出張所		筆筈町特別出張所		榎町特別出張所	
	世帯	人口	世帯	人口	世帯	人口	世帯	人口
	世帯	人	世帯	人	世帯	人	世帯	人
12	143,677	263,417	17,311	30,744	14,208	26,923	14,187	27,278
13	146,084	264,512	17,446	30,700	14,843	27,728	14,199	26,957
14	148,287	265,592	17,471	30,440	14,686	27,267	14,490	27,151
15	151,201	268,101	17,765	30,574	15,063	27,693	14,814	27,429
16	153,970	270,542	18,098	30,843	15,827	28,966	15,036	27,459
17	157,395	273,596	18,754	31,491	16,782	30,363	15,455	27,786
18	160,236	275,771	19,027	31,750	17,479	31,289	15,566	27,733
19	162,567	277,078	19,454	32,024	17,649	31,493	15,898	27,968
20	164,800	278,350	19,811	32,238	18,073	31,889	16,142	28,098
21	167,985	281,037	20,252	32,679	18,449	32,627	16,824	28,785

区分 年次	若松町特別出張所		大久保特別出張所		戸塚特別出張所		落合第一特別出張所	
	世帯	人口	世帯	人口	世帯	人口	世帯	人口
	世帯	人	世帯	人	世帯	人	世帯	人
12	14,237	27,382	18,057	33,160	17,162	30,407	14,294	26,698
13	14,455	27,453	18,276	32,906	17,517	30,938	14,446	26,647
14	14,604	27,383	18,609	33,093	17,614	30,771	14,962	27,287
15	14,976	27,832	18,812	33,092	18,037	31,118	15,302	27,833
16	15,585	28,592	19,041	33,032	18,044	30,974	15,654	28,297
17	15,729	28,644	19,478	33,396	18,144	30,909	15,716	28,272
18	16,057	28,809	19,651	33,323	18,493	31,218	15,865	28,350
19	16,185	28,722	19,807	33,205	18,895	31,653	16,030	28,411
20	16,303	28,690	20,127	33,420	19,005	31,607	16,119	28,492
21	16,480	28,666	20,471	33,574	19,316	31,845	16,347	28,664

区分 年次	落合第二特別出張所		柏木特別出張所		角筈特別出張所		地域文化部戸籍住民課	
	世帯	人口	世帯	人口	世帯	人口	世帯	人口
	世帯	人	世帯	人	世帯	人	世帯	人
12	14,266	27,262	12,785	21,829	6,964	11,417	206	317
13	14,625	27,577	12,984	21,808	7,093	11,493	200	305
14	14,829	27,616	13,650	22,784	7,166	11,500	206	300
15	15,038	27,788	13,815	22,880	7,368	11,567	211	295
16	15,117	27,756	13,790	22,671	7,567	11,659	211	293
17	15,275	27,730	14,081	22,937	7,776	11,788	205	280
18	15,477	27,831	14,191	22,947	8,232	12,256	198	265
19	15,688	27,942	14,437	23,030	8,338	12,379	186	251
20	15,916	28,079	14,593	23,024	8,523	12,562	188	251
21	16,110	28,137	14,782	23,050	8,762	12,758	192	252

(注) 数字は住民基本台帳による。

(地域文化部戸籍住民課)

4 年齢別・特別出張所別人口【新宿区合計】

(平成21年1月1日現在)

区分	総数	男	女	区分	総数	男	女	区分	総数	男	女
総数	281,037	140,609	140,428	区分	総数	男	女	区分	総数	男	女
0～4	8,473	4,405	4,068	40～44	21,792	11,579	10,213	80～84	8,525	2,974	5,551
0	1,817	915	902	40	4,870	2,561	2,309	80	2,020	753	1,267
1	1,743	924	819	41	4,880	2,582	2,298	81	1,788	609	1,179
2	1,738	907	831	42	3,533	1,921	1,612	82	1,689	586	1,103
3	1,581	834	747	43	4,351	2,332	2,019	83	1,625	561	1,064
4	1,594	825	769	44	4,158	2,183	1,975	84	1,403	465	938
5～9	7,658	3,909	3,749	45～49	17,822	9,306	8,516	85～89	4,845	1,429	3,416
5	1,548	816	732	45	3,848	2,000	1,848	85	1,230	368	862
6	1,526	771	755	46	3,755	2,002	1,753	86	1,075	317	758
7	1,557	761	796	47	3,551	1,816	1,735	87	1,003	302	701
8	1,517	794	723	48	3,396	1,793	1,603	88	864	257	607
9	1,510	767	743	49	3,272	1,695	1,577	89	673	185	488
10～14	7,595	3,810	3,785	50～54	15,575	8,081	7,494	90～94	1,947	527	1,420
10	1,525	757	768	50	3,251	1,693	1,558	90	503	165	338
11	1,494	764	730	51	3,123	1,657	1,466	91	438	113	325
12	1,423	711	712	52	3,119	1,568	1,551	92	405	100	305
13	1,554	787	767	53	3,094	1,594	1,500	93	335	84	251
14	1,599	791	808	54	2,988	1,569	1,419	94	266	65	201
15～19	8,461	4,292	4,169	55～59	18,286	9,643	8,643	95～99	579	156	423
15	1,543	762	781	55	3,049	1,641	1,408	95	208	66	142
16	1,489	767	722	56	3,424	1,780	1,644	96	133	35	98
17	1,558	816	742	57	3,528	1,844	1,684	97	97	26	71
18	1,692	903	789	58	3,852	2,038	1,814	98	87	19	68
19	2,179	1,044	1,135	59	4,433	2,340	2,093	99	54	10	44
20～24	18,832	9,723	9,109	60～64	18,388	9,247	9,141	100～104	71	13	58
20	2,606	1,362	1,244	60	4,561	2,304	2,257	100	30	4	26
21	3,208	1,686	1,522	61	4,607	2,377	2,230	101	16	5	11
22	3,584	1,806	1,778	62	3,186	1,606	1,580	102	11	2	9
23	4,404	2,232	2,172	63	2,716	1,347	1,369	103	8	2	6
24	5,030	2,637	2,393	64	3,318	1,613	1,705	104	6	0	6
25～29	27,677	14,944	12,733	65～69	15,970	7,501	8,469	105～109	6	0	6
25	5,303	2,775	2,528	65	3,483	1,657	1,826	105	3	0	3
26	5,524	2,966	2,558	66	3,400	1,626	1,774	106	1	0	1
27	5,510	3,004	2,506	67	3,373	1,559	1,814	107	1	0	1
28	5,605	3,097	2,508	68	3,037	1,403	1,634	108	1	0	1
29	5,735	3,102	2,633	69	2,677	1,256	1,421	109	0	0	0
30～34	27,262	14,987	12,275	70～74	14,091	6,170	7,921				
30	5,416	3,001	2,415	70	2,624	1,154	1,470				
31	5,542	3,047	2,495	71	3,052	1,345	1,707				
32	5,430	2,962	2,468	72	2,830	1,229	1,601				
33	5,317	2,969	2,348	73	3,020	1,350	1,670				
34	5,557	3,008	2,549	74	2,565	1,092	1,473				
35～39	25,877	13,508	12,369	75～79	11,305	4,405	6,900				
35	5,762	3,033	2,729	75	2,537	1,072	1,465				
36	5,258	2,784	2,474	76	2,460	936	1,524				
37	5,166	2,607	2,559	77	2,230	855	1,375				
38	4,966	2,568	2,398	78	2,101	800	1,301				
39	4,725	2,516	2,209	79	1,977	742	1,235				

(注) 数字は住民基本台帳による。

(総合政策部企画政策課)

(1) 四谷特別出張所

(平成21年1月1日現在)

区分	総数	男	女	区分	総数	男	女	区分	総数	男	女
総数	32,679	15,837	16,842	区分	総数	男	女	区分	総数	男	女
0～4	967	486	481	40～44	2,504	1,309	1,195	80～84	1,081	375	706
0	221	106	115	40	553	275	278	80	270	98	172
1	209	92	117	41	588	314	274	81	217	70	147
2	199	102	97	42	392	221	171	82	208	69	139
3	179	95	84	43	475	247	228	83	218	73	145
4	159	91	68	44	496	252	244	84	168	65	103
5～9	722	344	378	45～49	2,144	1,104	1,040	85～89	620	162	458
5	169	81	88	45	463	244	219	85	164	43	121
6	143	68	75	46	440	239	201	86	140	37	103
7	150	73	77	47	420	211	209	87	116	34	82
8	122	54	68	48	420	211	209	88	108	23	85
9	138	68	70	49	401	199	202	89	92	25	67
10～14	708	357	351	50～54	1,889	946	943	90～94	231	56	175
10	136	65	71	50	430	213	217	90	72	21	51
11	146	80	66	51	359	195	164	91	39	5	34
12	127	64	63	52	378	180	198	92	47	12	35
13	150	74	76	53	391	193	198	93	45	13	32
14	149	74	75	54	331	165	166	94	28	5	23
15～19	845	418	427	55～59	2,204	1,106	1,098	95～99	74	21	53
15	149	73	76	55	339	184	155	95	26	11	15
16	147	67	80	56	439	213	226	96	16	3	13
17	162	81	81	57	416	210	206	97	15	3	12
18	170	88	82	58	461	232	229	98	14	3	11
19	217	109	108	59	549	267	282	99	3	1	2
20～24	1,846	935	911	60～64	2,373	1,140	1,233	100～104	6	1	5
20	275	162	113	60	586	284	302	100	4	1	3
21	279	151	128	61	608	311	297	101	2	0	2
22	350	183	167	62	448	200	248	102	0	0	0
23	418	178	240	63	336	162	174	103	0	0	0
24	524	261	263	64	395	183	212	104	0	0	0
25～29	3,099	1,614	1,485	65～69	1,966	922	1,044	105～109	0	0	0
25	558	275	283	65	465	230	235	105	0	0	0
26	587	307	280	66	412	188	224	106	0	0	0
27	610	331	279	67	390	179	211	107	0	0	0
28	668	353	315	68	366	167	199	108	0	0	0
29	676	348	328	69	333	158	175	109	0	0	0
30～34	3,298	1,783	1,515	70～74	1,690	712	978				
30	627	341	286	70	285	116	169				
31	694	379	315	71	374	165	209				
32	652	360	292	72	339	141	198				
33	662	345	317	73	342	144	198				
34	663	358	305	74	350	146	204				
35～39	3,077	1,548	1,529	75～79	1,335	498	837				
35	680	342	338	75	295	112	183				
36	634	313	321	76	321	112	209				
37	623	316	307	77	260	97	163				
38	603	297	306	78	240	91	149				
39	537	280	257	79	219	86	133				

(総合政策部企画政策課)

(2) 筆筈町特別出張所

(平成21年1月1日現在)

区分	総数	男	女	区分	総数	男	女	区分	総数	男	女
総数	32,627	15,763	16,864	総数				総数			
0～4	1,175	626	549	40～44	3,045	1,493	1,552	80～84	892	303	589
0	257	130	127	40	658	337	321	80	219	78	141
1	237	135	102	41	710	335	375	81	188	73	115
2	254	139	115	42	494	236	258	82	170	60	110
3	198	107	91	43	613	314	299	83	171	50	121
4	229	115	114	44	570	271	299	84	144	42	102
5～9	1,031	513	518	45～49	2,377	1,137	1,240	85～89	466	132	334
5	209	118	91	45	522	244	278	85	134	45	89
6	202	107	95	46	516	267	249	86	103	28	75
7	231	103	128	47	471	205	266	87	94	24	70
8	189	95	94	48	434	212	222	88	78	19	59
9	200	90	110	49	434	209	225	89	57	16	41
10～14	949	461	488	50～54	1,958	953	1,005	90～94	201	47	154
10	203	106	97	50	434	210	224	90	48	14	34
11	190	89	101	51	403	197	206	91	45	13	32
12	178	91	87	52	378	173	205	92	41	4	37
13	185	87	98	53	396	204	192	93	46	10	36
14	193	88	105	54	347	169	178	94	21	6	15
15～19	1,119	547	572	55～59	1,985	1,000	985	95～99	54	20	34
15	196	98	98	55	332	165	167	95	17	6	11
16	200	94	106	56	408	199	209	96	11	5	6
17	207	103	104	57	412	204	208	97	14	5	9
18	206	107	99	58	395	208	187	98	8	3	5
19	310	145	165	59	438	224	214	99	4	1	3
20～24	1,907	1,017	890	60～64	1,850	893	957	100～104	7	1	6
20	265	122	143	60	441	211	230	100	3	0	3
21	354	194	160	61	460	217	243	101	2	1	1
22	348	192	156	62	334	168	166	102	2	0	2
23	432	226	206	63	266	127	139	103	0	0	0
24	508	283	225	64	349	170	179	104	0	0	0
25～29	2,991	1,680	1,311	65～69	1,512	677	835	105～109	2	0	2
25	535	292	243	65	341	153	188	105	2	0	2
26	572	342	230	66	327	150	177	106	0	0	0
27	617	370	247	67	299	136	163	107	0	0	0
28	616	345	271	68	301	131	170	108	0	0	0
29	651	331	320	69	244	107	137	109	0	0	0
30～34	3,373	1,736	1,637	70～74	1,296	583	713				
30	609	325	284	70	247	110	137				
31	658	352	306	71	282	141	141				
32	704	350	354	72	269	121	148				
33	673	345	328	73	260	110	150				
34	729	364	365	74	238	101	137				
35～39	3,363	1,542	1,821	75～79	1,074	402	672				
35	760	343	417	75	222	73	149				
36	639	305	334	76	240	88	152				
37	697	301	396	77	219	75	144				
38	647	309	338	78	194	86	108				
39	620	284	336	79	199	80	119				

(総合政策部企画政策課)

(3) 檀町特別出張所

(平成21年1月1日現在)

区分	総数	男	女	区分	総数	男	女	区分	総数	男	女
総数	28,785	14,260	14,525	区分	総数	男	女	区分	総数	男	女
0～4	805	411	394	40～44	2,247	1,170	1,077	80～84	923	359	564
0	169	88	81	40	517	263	254	80	221	97	124
1	159	83	76	41	505	263	242	81	198	69	129
2	170	90	80	42	356	183	173	82	175	75	100
3	157	79	78	43	435	228	207	83	177	69	108
4	150	71	79	44	434	233	201	84	152	49	103
5～9	747	406	341	45～49	1,841	928	913	85～89	563	166	397
5	139	78	61	45	418	221	197	85	126	41	85
6	144	78	66	46	376	193	183	86	129	36	93
7	150	77	73	47	358	167	191	87	128	32	96
8	149	87	62	48	343	182	161	88	102	35	67
9	165	86	79	49	346	165	181	89	78	22	56
10～14	795	394	401	50～54	1,526	821	705	90～94	211	61	150
10	167	82	85	50	310	172	138	90	48	15	33
11	150	70	80	51	332	192	140	91	53	13	40
12	154	73	81	52	304	163	141	92	49	11	38
13	152	77	75	53	283	142	141	93	37	14	23
14	172	92	80	54	297	152	145	94	24	8	16
15～19	834	442	392	55～59	1,811	956	855	95～99	65	17	48
15	152	75	77	55	305	156	149	95	19	6	13
16	150	79	71	56	312	165	147	96	20	3	17
17	160	88	72	57	375	202	173	97	5	1	4
18	169	98	71	58	402	219	183	98	9	4	5
19	203	102	101	59	417	214	203	99	12	3	9
20～24	2,002	1,028	974	60～64	1,880	983	897	100～104	11	0	11
20	285	157	128	60	489	275	214	100	2	0	2
21	348	193	155	61	459	250	209	101	3	0	3
22	378	178	200	62	313	155	158	102	2	0	2
23	476	231	245	63	264	126	138	103	2	0	2
24	515	269	246	64	355	177	178	104	2	0	2
25～29	2,856	1,444	1,412	65～69	1,563	740	823	105～109	2	0	2
25	563	287	276	65	324	157	167	105	1	0	1
26	551	274	277	66	357	184	173	106	0	0	0
27	576	276	300	67	356	162	194	107	0	0	0
28	570	316	254	68	266	122	144	108	1	0	1
29	596	291	305	69	260	115	145	109	0	0	0
30～34	2,872	1,470	1,402	70～74	1,397	627	770				
30	577	288	289	70	283	141	142				
31	591	300	291	71	282	122	160				
32	551	297	254	72	275	107	168				
33	584	303	281	73	320	155	165				
34	569	282	287	74	237	102	135				
35～39	2,673	1,375	1,298	75～79	1,161	462	699				
35	580	324	256	75	276	113	163				
36	581	295	286	76	245	92	153				
37	515	243	272	77	231	100	131				
38	494	251	243	78	218	85	133				
39	503	262	241	79	191	72	119				

(総合政策部企画政策課)

(4) 若松町特別出張所

(平成21年1月1日現在)

区分	総数	男	女	区分	総数	男	女	区分	総数	男	女
総数	28,666	13,491	15,175	区分	総数	男	女	区分	総数	男	女
0～4	914	477	437	40～44	2,036	1,052	984	80～84	1,027	308	719
0	197	97	100	40	481	248	233	80	217	81	136
1	198	107	91	41	433	206	227	81	229	66	163
2	180	98	82	42	320	180	140	82	206	53	153
3	170	99	71	43	396	208	188	83	192	55	137
4	169	76	93	44	406	210	196	84	183	53	130
5～9	826	444	382	45～49	1,651	855	796	85～89	600	185	415
5	185	106	79	45	345	198	147	85	158	49	109
6	169	81	88	46	355	184	171	86	122	38	84
7	160	86	74	47	323	159	164	87	140	47	93
8	157	93	64	48	311	153	158	88	103	31	72
9	155	78	77	49	317	161	156	89	77	20	57
10～14	792	399	393	50～54	1,452	720	732	90～94	246	65	181
10	177	95	82	50	293	153	140	90	55	17	38
11	142	69	73	51	265	133	132	91	60	17	43
12	165	88	77	52	301	146	155	92	58	16	42
13	156	80	76	53	300	146	154	93	39	7	32
14	152	67	85	54	293	142	151	94	34	8	26
15～19	812	429	383	55～59	2,006	986	1,020	95～99	58	17	41
15	159	84	75	55	336	177	159	95	26	8	18
16	152	78	74	56	367	170	197	96	11	3	8
17	159	99	60	57	351	178	173	97	10	2	8
18	149	73	76	58	426	201	225	98	8	2	6
19	193	95	98	59	526	260	266	99	3	2	1
20～24	1,616	760	856	60～64	2,016	918	1,098	100～104	10	3	7
20	207	96	111	60	509	217	292	100	4	0	4
21	254	136	118	61	490	233	257	101	2	1	1
22	342	145	197	62	346	165	181	102	2	1	1
23	370	183	187	63	312	140	172	103	2	1	1
24	443	200	243	64	359	163	196	104	0	0	0
25～29	2,534	1,234	1,300	65～69	1,882	816	1,066	105～109	0	0	0
25	484	225	259	65	368	167	201	105	0	0	0
26	493	222	271	66	400	176	224	106	0	0	0
27	515	249	266	67	431	173	258	107	0	0	0
28	508	259	249	68	353	153	200	108	0	0	0
29	534	279	255	69	330	147	183	109	0	0	0
30～34	2,571	1,318	1,253	70～74	1,797	730	1,067				
30	542	269	273	70	332	127	205				
31	545	275	270	71	390	163	227				
32	476	252	224	72	361	155	206				
33	501	266	235	73	408	171	237				
34	507	256	251	74	306	114	192				
35～39	2,446	1,248	1,198	75～79	1,374	527	847				
35	525	269	256	75	325	118	207				
36	509	261	248	76	291	118	173				
37	486	248	238	77	274	116	158				
38	472	228	244	78	271	89	182				
39	454	242	212	79	213	86	127				

(総合政策部企画政策課)

(5) 大久保特別出張所

(平成21年1月1日現在)

区分	総数	男	女	区分	総数	男	女	区分	総数	男	女
総数	33,574	17,920	15,654	総数				総数			
0～4	1,078	562	516	40～44	2,572	1,517	1,055	80～84	950	328	622
0	237	125	112	40	528	304	224	80	232	93	139
1	192	106	86	41	585	345	240	81	192	67	125
2	227	107	120	42	440	272	168	82	199	63	136
3	197	104	93	43	538	317	221	83	171	55	116
4	225	120	105	44	481	279	202	84	156	50	106
5～9	1,061	560	501	45～49	2,165	1,253	912	85～89	521	161	360
5	204	117	87	45	482	285	197	85	128	38	90
6	203	93	110	46	436	248	188	86	123	34	89
7	218	119	99	47	396	226	170	87	100	29	71
8	219	112	107	48	430	253	177	88	96	34	62
9	217	119	98	49	421	241	180	89	74	26	48
10～14	1,009	512	497	50～54	1,935	1,093	842	90～94	249	73	176
10	210	98	112	50	373	212	161	90	67	24	43
11	191	92	99	51	374	211	163	91	62	20	42
12	180	99	81	52	400	221	179	92	44	11	33
13	211	114	97	53	401	226	175	93	39	13	26
14	217	109	108	54	387	223	164	94	37	5	32
15～19	1,085	532	553	55～59	2,367	1,412	955	95～99	51	10	41
15	196	102	94	55	399	240	159	95	18	4	14
16	184	89	95	56	437	265	172	96	12	3	9
17	190	92	98	57	448	267	181	97	6	1	5
18	233	120	113	58	501	292	209	98	10	1	9
19	282	129	153	59	582	348	234	99	5	1	4
20～24	2,122	1,133	989	60～64	2,502	1,398	1,104	100～104	8	0	8
20	326	169	157	60	611	358	253	100	4	0	4
21	400	217	183	61	626	345	281	101	1	0	1
22	408	216	192	62	442	254	188	102	1	0	1
23	489	252	237	63	352	196	156	103	2	0	2
24	499	279	220	64	471	245	226	104	0	0	0
25～29	2,760	1,529	1,231	65～69	2,163	1,110	1,053	105～109	0	0	0
25	540	294	246	65	469	228	241	105	0	0	0
26	566	325	241	66	484	254	230	106	0	0	0
27	562	293	269	67	448	229	219	107	0	0	0
28	551	303	248	68	418	226	192	108	0	0	0
29	541	314	227	69	344	173	171	109	0	0	0
30～34	2,856	1,660	1,196	70～74	1,763	827	936				
30	550	328	222	70	348	162	186				
31	548	327	221	71	381	163	218				
32	591	340	251	72	351	178	173				
33	542	309	233	73	369	180	189				
34	625	356	269	74	314	144	170				
35～39	2,952	1,686	1,266	75～79	1,405	564	841				
35	665	379	286	75	353	154	199				
36	628	363	265	76	310	124	186				
37	563	305	258	77	257	101	156				
38	543	296	247	78	245	96	149				
39	553	343	210	79	240	89	151				

(総合政策部企画政策課)

(6) 戸塚特別出張所

(平成21年1月1日現在)

区分	総数	男	女	区分	総数	男	女	区分	総数	男	女
総数	31,845	16,282	15,563	区分	総数	男	女	区分	総数	男	女
0～4	804	429	375	40～44	2,417	1,284	1,133	80～84	1,053	369	684
0	169	79	90	40	544	286	258	80	247	91	156
1	181	106	75	41	538	280	258	81	202	62	140
2	146	80	66	42	399	213	186	82	205	65	140
3	149	79	70	43	503	276	227	83	224	90	134
4	159	85	74	44	433	229	204	84	175	61	114
5～9	791	402	389	45～49	1,999	1,044	955	85～89	608	182	426
5	158	89	69	45	478	232	246	85	148	44	104
6	171	91	80	46	412	210	202	86	130	42	88
7	155	67	88	47	381	213	168	87	126	43	83
8	155	86	69	48	354	189	165	88	114	28	86
9	152	69	83	49	374	200	174	89	90	25	65
10～14	846	439	407	50～54	1,752	916	836	90～94	232	67	165
10	162	80	82	50	384	189	195	90	63	20	43
11	172	99	73	51	336	187	149	91	40	13	27
12	156	71	85	52	342	168	174	92	52	15	37
13	183	99	84	53	332	181	151	93	43	8	35
14	173	90	83	54	358	191	167	94	34	11	23
15～19	932	502	430	55～59	2,103	1,120	983	95～99	71	14	57
15	179	86	93	55	355	178	177	95	22	4	18
16	166	92	74	56	387	215	172	96	13	3	10
17	158	85	73	57	410	210	200	97	13	4	9
18	186	111	75	58	453	253	200	98	14	2	12
19	243	128	115	59	498	264	234	99	9	1	8
20～24	2,533	1,445	1,088	60～64	1,963	947	1,016	100～104	5	2	3
20	357	207	150	60	499	245	254	100	2	1	1
21	408	227	181	61	506	253	253	101	2	1	1
22	527	305	222	62	313	146	167	102	0	0	0
23	585	340	245	63	282	134	148	103	0	0	0
24	656	366	290	64	363	169	194	104	1	0	1
25～29	3,082	1,765	1,317	65～69	1,923	874	1,049	105～109	1	0	1
25	618	353	265	65	425	195	230	105	0	0	0
26	589	327	262	66	415	198	217	106	1	0	1
27	634	364	270	67	379	167	212	107	0	0	0
28	613	353	260	68	382	161	221	108	0	0	0
29	628	368	260	69	322	153	169	109	0	0	0
30～34	2,918	1,739	1,179	70～74	1,776	749	1,027				
30	591	369	222	70	306	135	171				
31	564	333	231	71	423	167	256				
32	583	337	246	72	366	153	213				
33	583	358	225	73	356	159	197				
34	597	342	255	74	325	135	190				
35～39	2,616	1,483	1,133	75～79	1,420	510	910				
35	553	325	228	75	337	147	190				
36	526	305	221	76	299	92	207				
37	531	284	247	77	266	83	183				
38	509	296	213	78	255	100	155				
39	497	273	224	79	263	88	175				

(総合政策部企画政策課)

(7) 落合第一特別出張所

(平成21年1月1日現在)

区分	総数	男	女	区分	総数	男	女	区分	総数	男	女
総数	28,664	13,863	14,801								
0～4	940	458	482	40～44	2,206	1,105	1,101	80～84	802	288	514
0	201	103	98	40	502	243	259	80	195	72	123
1	201	100	101	41	476	254	222	81	172	64	108
2	192	85	107	42	356	175	181	82	168	62	106
3	179	86	93	43	445	227	218	83	148	52	96
4	167	84	83	44	427	206	221	84	119	38	81
5～9	847	411	436	45～49	1,804	901	903	85～89	500	146	354
5	173	67	106	45	379	177	202	85	121	36	85
6	175	87	88	46	372	194	178	86	126	37	89
7	165	84	81	47	388	197	191	87	100	28	72
8	172	89	83	48	362	177	185	88	88	30	58
9	162	84	78	49	303	156	147	89	65	15	50
10～14	884	437	447	50～54	1,628	801	827	90～94	166	38	128
10	162	86	76	50	329	163	166	90	46	11	35
11	185	94	91	51	366	184	182	91	40	7	33
12	155	77	78	52	306	146	160	92	38	10	28
13	193	97	96	53	304	152	152	93	23	5	18
14	189	83	106	54	323	156	167	94	19	5	14
15～19	1,006	497	509	55～59	1,781	908	873	95～99	79	25	54
15	193	93	100	55	320	166	154	95	31	13	18
16	170	101	69	56	322	151	171	96	23	10	13
17	183	96	87	57	324	151	173	97	10	1	9
18	202	100	102	58	371	198	173	98	8	1	7
19	258	107	151	59	444	242	202	99	7	0	7
20～24	2,209	1,048	1,161	60～64	1,734	850	884	100～104	12	3	9
20	344	161	183	60	413	189	224	100	4	1	3
21	392	189	203	61	467	234	233	101	1	0	1
22	392	180	212	62	289	154	135	102	3	1	2
23	503	240	263	63	246	111	135	103	2	1	1
24	578	278	300	64	319	162	157	104	2	0	2
25～29	2,930	1,572	1,358	65～69	1,506	664	842	105～109	1	0	1
25	554	289	265	65	328	140	188	105	0	0	0
26	594	307	287	66	322	151	171	106	0	0	0
27	565	311	254	67	318	137	181	107	1	0	1
28	607	333	274	68	272	111	161	108	0	0	0
29	610	332	278	69	266	125	141	109	0	0	0
30～34	2,663	1,407	1,256	70～74	1,303	575	728				
30	527	281	246	70	238	104	134				
31	533	288	245	71	288	139	149				
32	549	281	268	72	243	96	147				
33	510	279	231	73	290	128	162				
34	544	278	266	74	244	108	136				
35～39	2,597	1,307	1,290	75～79	1,066	422	644				
35	587	282	305	75	229	93	136				
36	503	251	252	76	233	105	128				
37	532	267	265	77	211	81	130				
38	513	259	254	78	199	73	126				
39	462	248	214	79	194	70	124				

(総合政策部企画政策課)

(8) 落合第二特別出張所

(平成21年1月1日現在)

区分	総数	男	女	区分	総数	男	女	区分	総数	男	女
総数	28,137	14,093	14,044	区分	総数	男	女	区分	総数	男	女
0～4	812	434	378	40～44	2,082	1,103	979	80～84	836	300	536
0	154	74	80	40	468	242	226	80	199	72	127
1	159	84	75	41	441	241	200	81	186	62	124
2	175	98	77	42	333	179	154	82	163	61	102
3	158	84	74	43	426	222	204	83	141	56	85
4	166	94	72	44	414	219	195	84	147	49	98
5～9	807	400	407	45～49	1,734	886	848	85～89	464	138	326
5	151	72	79	45	326	158	168	85	112	30	82
6	156	78	78	46	403	203	200	86	105	35	70
7	154	74	80	47	384	197	187	87	95	33	62
8	197	94	103	48	327	180	147	88	81	23	58
9	149	82	67	49	294	148	146	89	71	17	54
10～14	854	430	424	50～54	1,568	826	742	90～94	187	56	131
10	141	66	75	50	321	171	150	90	45	18	27
11	179	91	88	51	328	168	160	91	45	13	32
12	165	84	81	52	319	168	151	92	30	7	23
13	178	88	90	53	313	156	157	93	29	8	21
14	191	101	90	54	287	163	124	94	38	10	28
15～19	979	469	510	55～59	1,742	896	846	95～99	50	10	40
15	176	81	95	55	290	158	132	95	18	4	14
16	178	90	88	56	337	170	167	96	13	4	9
17	171	87	84	57	343	176	167	97	8	2	6
18	205	101	104	58	357	177	180	98	6	0	6
19	249	110	139	59	415	215	200	99	5	0	5
20～24	2,115	1,124	991	60～64	1,683	838	845	100～104	6	1	5
20	259	143	116	60	420	210	210	100	4	0	4
21	371	195	176	61	403	217	186	101	2	1	1
22	397	204	193	62	280	140	140	102	0	0	0
23	520	272	248	63	274	133	141	103	0	0	0
24	568	310	258	64	306	138	168	104	0	0	0
25～29	3,067	1,684	1,383	65～69	1,570	761	809	105～109	0	0	0
25	629	335	294	65	335	164	171	105	0	0	0
26	651	356	295	66	325	142	183	106	0	0	0
27	592	330	262	67	331	175	156	107	0	0	0
28	599	340	259	68	302	145	157	108	0	0	0
29	596	323	273	69	277	135	142	109	0	0	0
30～34	2,580	1,416	1,164	70～74	1,364	583	781				
30	539	285	254	70	251	97	154				
31	542	295	247	71	269	117	152				
32	507	279	228	72	296	139	157				
33	472	270	202	73	303	131	172				
34	520	287	233	74	245	99	146				
35～39	2,476	1,244	1,232	75～79	1,161	494	667				
35	547	282	265	75	227	128	99				
36	467	251	216	76	263	116	147				
37	529	259	270	77	232	86	146				
38	496	239	257	78	230	86	144				
39	437	213	224	79	209	78	131				

(総合政策部企画政策課)

(9) 柏木特別出張所

(平成21年1月1日現在)

区分	総数	男	女	区分	総数	男	女	区分	総数	男	女
総数	23,050	12,241	10,809	区分	総数	男	女	区分	総数	男	女
0～4	654	354	300	40～44	1,729	1,004	725	80～84	654	221	433
0	135	66	69	40	382	225	157	80	141	47	94
1	143	79	64	41	401	234	167	81	132	47	85
2	127	73	54	42	271	164	107	82	134	46	88
3	132	74	58	43	344	193	151	83	133	44	89
4	117	62	55	44	331	188	143	84	114	37	77
5～9	620	317	303	45～49	1,356	774	582	85～89	349	113	236
5	121	68	53	45	288	159	129	85	91	29	62
6	117	61	56	46	283	164	119	86	72	22	50
7	129	58	71	47	265	153	112	87	75	26	49
8	119	58	61	48	269	152	117	88	68	23	45
9	134	72	62	49	251	146	105	89	43	13	30
10～14	546	265	281	50～54	1,204	638	566	90～94	158	44	114
10	121	57	64	50	237	133	104	90	38	16	22
11	99	55	44	51	229	113	116	91	41	8	33
12	104	47	57	52	254	128	126	92	36	12	24
13	104	44	60	53	244	126	118	93	20	4	16
14	118	62	56	54	240	138	102	94	23	4	19
15～19	611	337	274	55～59	1,464	827	637	95～99	51	11	40
15	104	53	51	55	226	137	89	95	19	6	13
16	99	58	41	56	268	160	108	96	7	0	7
17	121	59	62	57	286	163	123	97	13	4	9
18	122	78	44	58	317	168	149	98	7	1	6
19	165	89	76	59	367	199	168	99	5	0	5
20～24	1,480	746	734	60～64	1,628	873	755	100～104	5	2	3
20	180	90	90	60	393	204	189	100	2	1	1
21	257	114	143	61	413	220	193	101	1	1	0
22	262	120	142	62	295	165	130	102	1	0	1
23	347	184	163	63	260	141	119	103	0	0	0
24	434	238	196	64	267	143	124	104	1	0	1
25～29	2,568	1,448	1,120	65～69	1,259	650	609	105～109	0	0	0
25	487	264	223	65	283	156	127	105	0	0	0
26	553	308	245	66	252	137	115	106	0	0	0
27	491	282	209	67	269	131	138	107	0	0	0
28	497	284	213	68	253	127	126	108	0	0	0
29	540	310	230	69	202	99	103	109	0	0	0
30～34	2,430	1,457	973	70～74	1,142	528	614				
30	488	299	189	70	220	106	114				
31	513	310	203	71	238	105	133				
32	489	280	209	72	224	95	129				
33	467	291	176	73	247	118	129				
34	473	277	196	74	213	104	109				
35～39	2,248	1,264	984	75～79	894	368	526				
35	541	299	242	75	186	98	88				
36	477	272	205	76	176	62	114				
37	425	240	185	77	194	88	106				
38	399	230	169	78	173	64	109				
39	406	223	183	79	165	56	109				

(総合政策部企画政策課)

(10) 角筭特別出張所

(平成21年1月1日現在)

区分	総数	男	女	区分	総数	男	女	区分	総数	男	女
総数	12,758	6,686	6,072	区分	総数	男	女	区分	総数	男	女
0～4	322	167	155	40～44	937	527	410	80～84	293	120	173
0	77	47	30	40	232	133	99	80	77	24	53
1	63	31	32	41	200	108	92	81	69	29	40
2	67	35	32	42	170	96	74	82	56	30	26
3	62	27	35	43	172	96	76	83	47	17	30
4	53	27	26	44	163	94	69	84	44	20	24
5～9	206	112	94	45～49	742	417	325	85～89	148	42	106
5	39	20	19	45	146	82	64	85	45	12	33
6	46	27	19	46	158	97	61	86	24	8	16
7	45	20	25	47	165	88	77	87	29	6	23
8	38	26	12	48	143	81	62	88	25	11	14
9	38	19	19	49	130	69	61	89	25	5	20
10～14	209	115	94	50～54	643	356	287	90～94	63	18	45
10	46	22	24	50	137	76	61	90	20	8	12
11	40	25	15	51	129	75	54	91	12	4	8
12	39	17	22	52	132	71	61	92	10	2	8
13	40	26	14	53	127	67	60	93	14	2	12
14	44	25	19	54	118	67	51	94	7	2	5
15～19	234	116	118	55～59	804	420	384	95～99	24	9	15
15	39	17	22	55	140	76	64	95	11	3	8
16	42	19	23	56	145	70	75	96	7	1	6
17	47	26	21	57	160	80	80	97	3	3	0
18	49	26	23	58	167	90	77	98	2	1	1
19	57	28	29	59	192	104	88	99	1	1	0
20～24	988	476	512	60～64	737	390	347	100～104	1	0	1
20	106	53	53	60	195	108	87	100	1	0	1
21	144	69	75	61	168	91	77	101	0	0	0
22	175	80	95	62	125	58	67	102	0	0	0
23	263	126	137	63	117	71	46	103	0	0	0
24	300	148	152	64	132	62	70	104	0	0	0
25～29	1,771	959	812	65～69	605	276	329	105～109	0	0	0
25	333	159	174	65	138	65	73	105	0	0	0
26	363	195	168	66	103	44	59	106	0	0	0
27	346	196	150	67	149	68	81	107	0	0	0
28	372	208	164	68	121	58	63	108	0	0	0
29	357	201	156	69	94	41	53	109	0	0	0
30～34	1,669	972	697	70～74	548	246	302				
30	358	208	150	70	111	55	56				
31	348	183	165	71	120	59	61				
32	326	184	142	72	104	43	61				
33	313	195	118	73	121	51	70				
34	324	202	122	74	92	38	54				
35～39	1,409	793	616	75～79	405	155	250				
35	321	185	136	75	85	35	50				
36	290	165	125	76	79	26	53				
37	262	142	120	77	85	28	57				
38	284	157	127	78	73	29	44				
39	252	144	108	79	83	37	46				

(総合政策部企画政策課)

(11) 地域文化部戸籍住民課

(平成21年1月1日現在)

区分	総数	男	女	区分	総数	男	女	区分	総数	男	女
総数	252	173	79								
0～4	2	1	1	40～44	17	15	2	80～84	14	3	11
0	0	0	0	40	5	5	0	80	2	0	2
1	1	1	0	41	3	2	1	81	3	0	3
2	1	0	1	42	2	2	0	82	5	2	3
3	0	0	0	43	4	4	0	83	3	0	3
4	0	0	0	44	3	2	1	84	1	1	0
5～9	0	0	0	45～49	9	7	2	85～89	6	2	4
5	0	0	0	45	1	0	1	85	3	1	2
6	0	0	0	46	4	3	1	86	1	0	1
7	0	0	0	47	0	0	0	87	0	0	0
8	0	0	0	48	3	3	0	88	1	0	1
9	0	0	0	49	1	1	0	89	1	1	0
10～14	3	1	2	50～54	20	11	9	90～94	3	2	1
10	0	0	0	50	3	1	2	90	1	1	0
11	0	0	0	51	2	2	0	91	1	0	1
12	0	0	0	52	5	4	1	92	0	0	0
13	2	1	1	53	3	1	2	93	0	0	0
14	1	0	1	54	7	3	4	94	1	1	0
15～19	4	3	1	55～59	19	12	7	95～99	2	2	0
15	0	0	0	55	7	4	3	95	1	1	0
16	1	0	1	56	2	2	0	96	0	0	0
17	0	0	0	57	3	3	0	97	0	0	0
18	1	1	0	58	2	0	2	98	1	1	0
19	2	2	0	59	5	3	2	99	0	0	0
20～24	14	11	3	60～64	22	17	5	100～104	0	0	0
20	2	2	0	60	5	3	2	100	0	0	0
21	1	1	0	61	7	6	1	101	0	0	0
22	5	3	2	62	1	1	0	102	0	0	0
23	1	0	1	63	7	6	1	103	0	0	0
24	5	5	0	64	2	1	1	104	0	0	0
25～29	19	15	4	65～69	21	11	10	105～109	0	0	0
25	2	2	0	65	7	2	5	105	0	0	0
26	5	3	2	66	3	2	1	106	0	0	0
27	2	2	0	67	3	2	1	107	0	0	0
28	4	3	1	68	3	2	1	108	0	0	0
29	6	5	1	69	5	3	2	109	0	0	0
30～34	32	29	3	70～74	15	10	5				
30	8	8	0	70	3	1	2				
31	6	5	1	71	5	4	1				
32	2	2	0	72	2	1	1				
33	10	8	2	73	4	3	1				
34	6	6	0	74	1	1	0				
35～39	20	18	2	75～79	10	3	7				
35	3	3	0	75	2	1	1				
36	4	3	1	76	3	1	2				
37	3	2	1	77	1	0	1				
38	6	6	0	78	3	1	2				
39	4	4	0	79	1	0	1				

(総合政策部企画政策課)

5 町丁別世帯・人口及び面積

(平成21年1月1日現在)

町丁名	区分	面積	世帯	人口			人口密度
				計	男	女	
		km ²	世帯	人	人	人	人/km ²
総数		18.23	167,985	281,037	140,609	140,428	15,416
四谷	1丁目	0.16	246	490	206	284	3,063
四谷	2丁目	0.05	185	332	162	170	6,640
四谷	3丁目	0.05	255	429	199	230	8,580
四谷	4丁目	0.14	1,763	2,832	1,423	1,409	20,229
本塩	町	0.08	231	415	195	220	5,188
三坂	栄町	0.09	810	1,518	694	824	16,867
若葉	1丁目	0.08	1,202	1,894	899	995	23,675
若葉	2丁目	0.14	1,187	2,169	1,048	1,121	15,493
若葉	3丁目	0.05	401	711	345	366	14,220
		0.03	590	1,030	485	545	34,333
須左	賀門町	0.07	715	1,241	604	637	17,729
信濃	濃町	0.07	829	1,335	599	736	19,071
南元	元町	0.19	580	983	413	570	5,174
荒木	木町	0.16	986	1,820	841	979	11,375
		0.09	1,191	1,812	871	941	20,133
舟愛	住京町	0.05	803	1,147	528	619	22,940
大霞	ヶ丘町	0.08	686	1,118	503	615	13,975
内藤	藤町	0.16	1,597	2,691	1,227	1,464	16,819
		0.39	281	488	199	289	1,251
		0.48	421	795	359	436	1,656
片宿	1丁目	0.03	240	356	178	178	11,867
新宿	2丁目	0.16	2,467	3,510	1,812	1,698	21,938
新宿	3丁目	0.10	780	1,131	625	506	11,310
新宿	4丁目	0.23	120	180	107	73	783
		0.04	227	310	205	105	7,750
新宿	5丁目	0.16	1,528	2,090	1,193	897	13,063
新宿	6丁目	0.24	1,999	2,990	1,581	1,409	12,458
新宿	7丁目	0.21	3,187	5,312	2,806	2,506	25,295
歌舞伎	1丁目	0.16	231	282	181	101	1,763
歌舞伎	2丁目	0.19	1,412	1,675	1,097	578	8,816
市谷田	1丁目	0.03	37	59	20	39	1,967
市谷田	2丁目	0.05	279	465	191	274	9,300
市谷田	3丁目	0.04	109	179	87	92	4,475
市谷本	村町	0.39	1,795	2,495	1,620	875	6,397
市谷砂	土原町1丁目	0.02	98	224	105	119	11,200
市谷砂	土原町2丁目	0.02	211	331	136	195	16,550
市谷砂	土原町3丁目	0.05	345	700	319	381	14,000
市谷左	内町	0.04	217	406	196	210	10,150
市谷加	賀町1丁目	0.06	144	504	245	259	8,400
市谷加	賀町2丁目	0.07	619	1,118	529	589	15,971
市谷甲	良町	0.02	320	563	263	300	28,150
市谷船	河原町	0.04	63	130	51	79	3,250
市谷長	延寺町	0.01	117	181	63	118	18,100
市谷鷹	匠町	0.01	63	130	74	56	13,000
市谷山	伏町	0.03	232	444	212	232	14,800
市谷八	幡町	0.03	58	120	60	60	4,000
神楽坂	1丁目	0.03	15	38	16	22	1,267
神楽坂	2丁目	0.03	144	237	108	129	7,900
神楽坂	3丁目	0.03	324	463	227	236	15,433
神楽坂	4丁目	0.01	100	196	99	97	19,600

(平成21年1月1日現在)

町丁名	区分	面積	世帯	人口			人口密度
				計	男	女	
		km ²	世帯	人	人	人	人/km ²
神楽坂5丁目	目	0.02	378	718	328	390	35,900
神楽坂6丁目	目	0.04	473	806	369	437	20,150
細工町		0.02	269	490	247	243	24,500
二騎場	町	0.03	319	602	289	313	20,067
揚	町	0.02	39	87	44	43	4,350
津久戸町	町	0.03	88	123	73	50	4,100
東五軒町	町	0.08	848	1,551	749	802	19,388
西五軒元町	町	0.05	706	1,195	574	621	23,900
赤城	町	0.02	181	330	168	162	16,500
南榎	町	0.05	592	1,176	539	637	23,520
袋	町	0.03	342	601	293	308	20,033
弘方	町	0.04	337	663	315	348	16,575
南	町	0.03	251	525	239	286	17,500
北	町	0.04	450	843	412	431	21,075
納戸	町	0.04	488	891	434	457	22,275
南山伏町	町	0.02	352	624	312	312	31,200
北山伏町	町	0.04	219	373	163	210	9,325
白銀町	町	0.04	710	1,278	576	702	31,950
下宮比町	町	0.03	103	157	67	90	5,233
矢来	町	0.21	2,050	3,937	1,893	2,044	18,748
若宮町	町	0.05	495	888	416	472	17,760
岩戸町	町	0.02	234	340	156	184	17,000
中	町	0.03	235	452	204	248	15,067
筆	町	0.02	380	560	256	304	28,000
横	町	0.05	517	828	406	422	16,560
筑土八幡町	町	0.04	575	926	360	566	23,150
新小川町	町	0.14	1,528	2,680	1,260	1,420	19,143
神楽河	町	0.02	0	0	0	0	0
市谷薬王寺	町	0.09	1,513	2,513	1,226	1,287	27,922
市谷柳	町	0.03	550	850	403	447	28,333
市谷仲之町	町	0.09	853	1,531	719	812	17,011
赤城下町	町	0.04	755	1,264	623	641	31,600
天神	町	0.04	562	883	429	454	22,075
天	町	0.06	316	532	286	246	8,867
東榎	町	0.01	178	276	149	127	27,600
早稻田町	町	0.06	534	825	403	422	13,750
早稻田南町	町	0.04	489	870	422	448	21,750
馬場下町	町	0.03	293	509	261	248	16,967
原町1丁目	目	0.05	697	1,280	638	642	25,600
原町2丁目	目	0.06	623	1,215	609	606	20,250
原町3丁目	目	0.08	847	1,474	716	758	18,425
喜久井町	町	0.11	969	1,735	874	861	15,773
築地	町	0.02	297	508	246	262	25,400
弁天	町	0.13	1,522	2,687	1,345	1,342	20,669
中里	町	0.02	309	659	300	359	32,950
山吹町	町	0.13	1,762	2,858	1,399	1,459	21,985
改代町	町	0.03	235	400	211	189	13,333
水道	町	0.04	483	742	368	374	18,550
早稻田鶴巻	町	0.22	2,861	4,855	2,501	2,354	22,068
住吉	町	0.10	1,495	2,387	1,135	1,252	23,870

(平成21年1月1日現在)

区分 町丁名	面積 km ²	世帯 世帯	人口			人口密度 人/km ²
			計	男	女	
市 谷 台 町	0.06	662	1,109	549	560	18,483
河 谷 田 町	0.13	1,348	2,447	1,184	1,263	18,823
若 松 町	0.27	2,923	4,975	2,318	2,657	18,426
余 丁 町	0.13	2,101	3,620	1,761	1,859	27,846
戸 山 1 丁 目	0.21	1,538	2,523	1,195	1,328	12,014
戸 山 2 丁 目	0.22	3,301	6,153	2,569	3,584	27,968
戸 山 3 丁 目	0.24	512	924	486	438	3,850
富 久 町	0.23	2,802	4,850	2,417	2,433	21,087
百人町 1 丁 目	0.21	2,073	2,874	1,754	1,120	13,686
百人町 2 丁 目	0.21	2,081	3,090	1,724	1,366	14,714
百人町 3 丁 目	0.22	2,515	5,501	2,590	2,911	25,005
百人町 4 丁 目	0.12	1,084	1,806	720	1,086	15,050
大久保 1 丁 目	0.17	1,735	2,539	1,443	1,096	14,935
大久保 2 丁 目	0.23	3,555	5,543	2,959	2,584	24,100
大久保 3 丁 目	0.33	1,666	3,687	1,743	1,944	11,173
戸塚町 1 丁 目	0.06	96	168	75	93	2,800
西早稲田 1 丁 目	0.24	2,816	4,730	2,281	2,449	19,708
西早稲田 2 丁 目	0.21	2,727	4,324	2,290	2,034	20,590
西早稲田 3 丁 目	0.25	3,309	6,056	3,114	2,942	24,224
高田馬場 1 丁 目	0.24	2,257	3,614	1,898	1,716	15,058
高田馬場 2 丁 目	0.10	992	1,584	809	775	15,840
高田馬場 3 丁 目	0.27	3,095	4,718	2,592	2,126	17,474
高田馬場 4 丁 目	0.25	3,030	4,954	2,572	2,382	19,816
下落合 1 丁 目	0.13	1,212	1,813	938	875	13,946
下落合 2 丁 目	0.23	1,546	2,966	1,420	1,546	12,896
下落合 3 丁 目	0.22	2,196	4,045	1,786	2,259	18,386
下落合 4 丁 目	0.22	2,118	3,881	1,815	2,066	17,641
中落合 1 丁 目	0.13	1,762	2,931	1,467	1,464	22,546
中落合 2 丁 目	0.22	2,246	3,954	1,903	2,051	17,973
中落合 3 丁 目	0.17	2,005	3,793	1,873	1,920	22,312
中落合 4 丁 目	0.20	1,470	2,826	1,428	1,398	14,130
上落合 1 丁 目	0.25	2,815	4,863	2,414	2,449	19,452
上落合 2 丁 目	0.19	2,865	4,532	2,336	2,196	23,853
上落合 3 丁 目	0.18	2,811	4,308	2,219	2,089	23,933
西落合 1 丁 目	0.20	2,171	3,891	1,960	1,931	19,455
西落合 2 丁 目	0.18	2,076	3,781	1,901	1,880	21,006
西落合 3 丁 目	0.19	1,555	2,845	1,338	1,507	14,974
西落合 4 丁 目	0.15	1,016	1,947	952	995	12,980
中井 1 丁 目	0.08	1,047	1,553	829	724	19,413
中井 2 丁 目	0.19	1,417	2,750	1,317	1,433	14,474
北新宿 1 丁 目	0.25	3,136	4,863	2,570	2,293	19,452
北新宿 2 丁 目	0.18	2,460	4,196	2,260	1,936	23,311
北新宿 3 丁 目	0.25	3,235	5,065	2,706	2,359	20,260
北新宿 4 丁 目	0.22	3,156	4,841	2,553	2,288	22,005
西新宿 1 丁 目	0.27	53	87	45	42	322
西新宿 2 丁 目	0.34	3	6	3	3	18
西新宿 3 丁 目	0.20	1,191	1,667	839	828	8,335
西新宿 4 丁 目	0.24	4,136	6,132	3,213	2,919	25,550
西新宿 5 丁 目	0.14	2,202	3,165	1,677	1,488	22,607
西新宿 6 丁 目	0.22	1,256	1,834	974	860	8,336
西新宿 7 丁 目	0.19	1,338	1,949	1,097	852	10,258
西新宿 8 丁 目	0.13	1,531	2,198	1,122	1,076	16,908

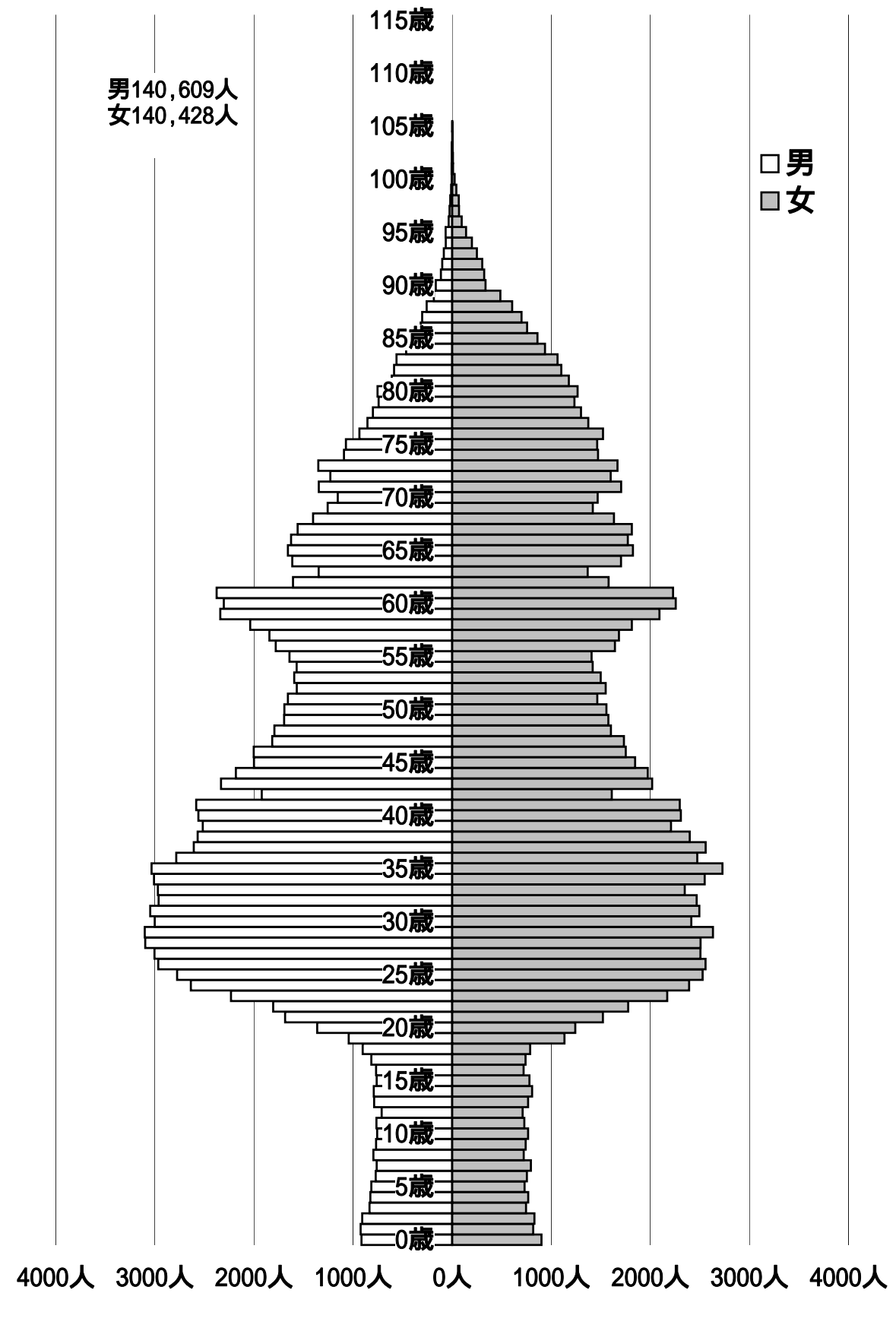
(注) 世帯及び人口は、住民基本台帳による。

(総合政策部企画政策課)

面積は、平成20年10月1日現在「全国都道府県市区町村別面積調」(国土地理院)による。

6 年齢別、性別人口構成

(平成21年1月1日現在)



(注) 数字は住民基本台帳による。

(総合政策部企画政策課)

7 構成員別世帯数

(各年1月1日現在)

年次	区分	世帯数	構成員								平均世帯 構成員	
			1人	2人	3人	4人	5人	6人	7人	8人		9人以上
		世帯	世帯	世帯	世帯	世帯	世帯	世帯	世帯	世帯	世帯	人
18		160,236	96,905	31,136	16,817	11,626	3,053	564	104	22	9	1.72
19		162,567	99,392	31,306	16,845	11,412	2,948	539	95	22	8	1.70
20		164,800	101,684	31,583	16,879	11,195	2,835	503	90	23	8	1.69
21		167,985	104,620	32,053	16,971	11,038	2,722	469	84	20	8	1.67

(総合政策部企画政策課)

8 年少人口と高齢人口

(各年1月1日現在)

年次	区分	年少人口 0~14歳 (A)			年少 人口率 (A/D)	生産年齢 人口 15~64歳 (B)	生産 人口率 (B/D)
		0~5歳	6~11歳	12~14歳			
		人	人	人	%	人	%
18		23,760	9,898	9,266	8.62	198,382	71.94
19		23,698	9,969	9,132	8.55	198,516	71.65
20		23,773	9,930	9,151	8.54	198,549	71.33
21		23,726	10,021	9,129	8.44	199,972	71.16
		(26,390)	(10,925)	(10,344)	(23.02)	(30,089)	(26.25)

年次	区分	高齢人口 65歳以上		高齢人口率 (C/D)	総人口 (D)
		65~74歳	75歳以上		
		人	人	%	人
18		53,629	28,695	19.45	275,771
19		54,864	29,195	19.80	277,078
20		56,028	29,565	20.13	278,350
21		57,339	30,061	20.40	281,037
		(58,141)	(30,545)	(50.73)	(114,620)

(注) 平成21年度()は外国人を含んだ数

(地域文化部戸籍住民課)

9 動態別人口

年次	区分	総数 (増減)	自然動態			社会動態		
			出生	死亡	増減	社会増	社会減	増減
		人	人	人	人	人	人	
平成17年		2,175	1,873	2,290	417	29,955	27,363	2,592
18		1,307	1,963	2,306	343	28,998	27,348	1,650
19		1,272	1,989	2,340	351	30,212	28,589	1,623
20		2,687	1,997	2,378	381	30,021	26,953	3,068
平成20年1月		135	190	254	64	1,918	1,719	199
2月		88	143	189	46	2,236	2,102	134
3月		984	160	207	47	5,071	4,040	1,031
4月		564	166	211	45	3,658	3,049	609
5月		135	160	177	17	2,196	2,044	152
6月		260	155	163	8	2,158	1,890	268
7月		89	181	188	7	2,310	2,214	96
8月		20	147	180	33	2,191	2,178	13
9月		225	178	207	29	2,209	1,955	254
10月		269	197	188	9	2,274	2,014	260
11月		93	173	204	31	1,763	1,825	62
12月		51	147	210	63	2,037	1,923	114

(地域文化部戸籍住民課)

10 本籍数・本籍人口 (各年1月1日現在)

区分 年次	本籍数	本籍人口
18	168,386	394,924
19	169,102	393,900
20	169,631	392,860
21	170,280	392,105

(地域文化部戸籍住民課)

11 外国人世帯及び人口 (各年1月1日現在)

区分 年次	世帯	総数	性別		国籍別人口(各年の多い順)					
			男	女	韓国又は朝鮮	中国	フランス	ミャンマー	フィリピン	その他
18	24,097	29,765	14,122	15,643	12,678	9,410	998	788	778	5,113
19	24,667	30,337	14,394	15,943	13,392	9,268	1,016	833	833	4,995
20	25,910	31,856	15,069	16,787	14,201	9,285	1,116	927	926	5,401
21	26,957	33,555	15,990	17,565	14,515	10,037	1,224	1,100	896	5,783

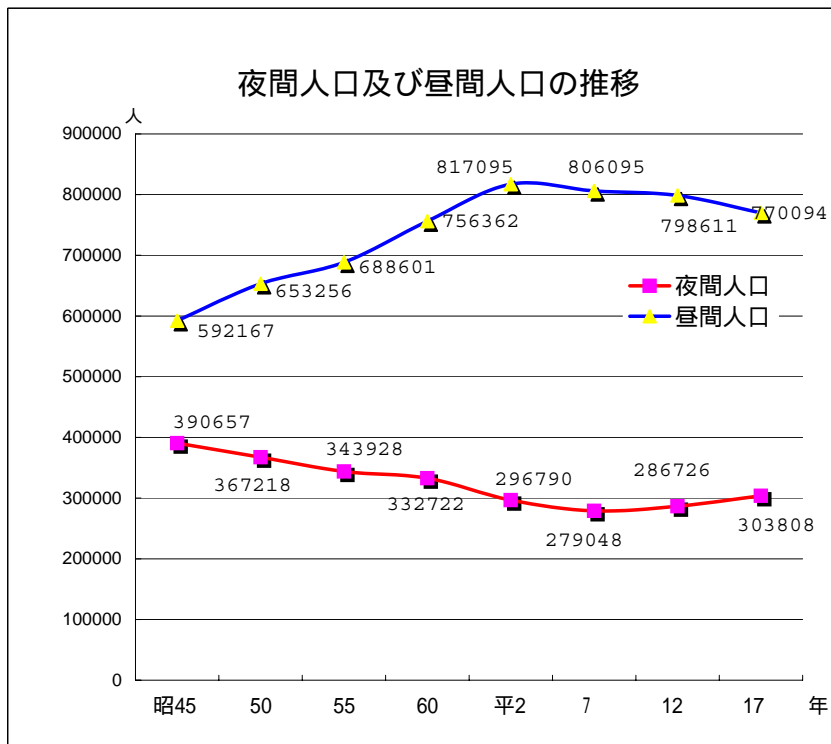
(地域文化部戸籍住民課)

12 夜間人口及び昼間人口の推移 (各年10月1日現在)

区分 年次	夜間人口	昼間人口	昼夜間 人口差	流入人口			流出口		
				総数	通勤	通学	総数	通勤	通学
昭和45年	390,657	592,167	201,510	319,964	231,894	88,070	118,454	89,499	28,955
50	367,218	653,256	286,038	398,483	292,658	105,825	112,445	85,554	26,891
55	343,928	688,601	345,877	455,577	348,180	107,397	109,700	83,998	25,702
60	332,722	756,362	423,798	532,072	416,104	115,968	108,274	84,609	23,665
平成2年	296,790	817,095	525,943	625,263	500,501	124,762	99,320	77,986	21,334
7	279,048	806,095	530,084	619,632	513,309	106,323	89,548	71,998	17,550
12	286,726	798,611	511,885	593,066	505,403	87,663	81,875	69,919	11,956
17	303,808	770,094	466,286	550,027	471,391	78,636	83,741	71,040	12,701

(注) 昭和55年以降の昼間人口は、年齢不詳者を含まない。また、夜間人口は、年齢不詳者を含む。

(地域文化部地域調整課)



13 従前地別転入者数

年度 従前地	17	18	19	20
総数	29,111	28,968	30,324	29,409
北海道	544	553	581	528
東北	1,135	1,211	1,134	1,051
茨城県	445	435	402	385
栃木県	279	250	268	249
群馬県	258	207	270	191
埼玉県	1,824	1,809	1,828	1,775
千葉県	1,549	1,526	1,593	1,463
東京都	13,681	13,269	13,987	13,878
神奈川県	2,097	2,153	2,282	2,215
中部	1,884	1,972	1,943	1,880
近畿	1,509	1,615	1,729	1,760
中国	580	573	609	561
四国	267	311	305	304
九州	1,123	1,185	1,314	1,225
沖縄	206	228	253	239
国外	1,029	1,077	1,179	1,159
従前の住所なし 及びその他	701	594	647	546

(地域文化部戸籍住民課)

14 住居表示実施状況

(平成21年4月1日現在)

区分 年次	実施年月日	実施地域	実施状況		実施累計	
			面積	実施率	面積	実施率
			m ²		m ²	
昭和40年	昭和40年8月1日	西落合一～四丁目、中落合一～ 四丁目、中井一・二丁目	1,720,000	9.4%	1,720,000	9.4%
41	昭和41年11月10日	上落合一～三丁目	613,000	3.4%	2,333,000	12.8%
45	昭和45年4月1日	西新宿一～六丁目	1,415,000	7.8%	3,748,000	20.6%
	昭和46年1月1日	西新宿七・八丁目 北新宿一～四丁目	1,217,000	6.7%	4,965,000	27.2%
46	昭和46年6月1日	百人町一～三丁目	637,000	3.5%	5,602,000	30.7%
	昭和47年1月1日	下落合一～四丁目	806,000	4.4%	6,408,000	35.1%
47	昭和48年1月1日	新宿一～四丁目	543,000	3.0%	6,951,000	38.1%
50	昭和50年6月1日	西早稲田一～三丁目、高田馬場 一～四丁目、百人町四丁目	1,683,000	9.2%	8,634,000	47.3%
53	昭和53年7月1日	新宿五～七丁目、歌舞伎町一 ・二丁目、大久保一～三丁目	1,685,000	9.2%	10,319,000	56.5%
56	昭和56年6月1日	戸山一～三丁目	669,000	3.7%	10,988,000	60.2%
57	昭和57年7月5日	新小川町、東五軒町、若松町	492,000	2.7%	11,480,000	62.9%
58	昭和58年8月1日	富久町	227,000	1.2%	11,707,000	64.1%
59	昭和59年11月5日	市谷加賀町一・二丁目、 市谷本村町	523,000	2.9%	12,230,000	67.0%
60	昭和61年2月24日	市谷仲之町、河田町	219,000	1.2%	12,449,000	68.2%
61	昭和61年11月4日	住吉町、余丁町	228,000	1.3%	12,677,000	69.5%
62	昭和63年2月15日	揚場町、津久戸町、白銀町、下 宮比町、筑土八幡町、神楽河岸	178,000	1.0%	12,855,000	70.5%
平成元年	平成元年11月6日	西五軒町、赤城元町、水道町	125,000	0.7%	12,980,000	71.2%
2	平成2年11月5日	市谷甲良町、市谷山伏町、 細工町、二十騎町、 南山伏町、北山伏町	149,000	0.8%	13,129,000	72.0%
14	平成14年4月1日	市谷台町	58,000	0.3%	13,187,000	72.3%
15	平成15年9月29日	霞ヶ丘町	392,100	2.2%	13,579,100	74.5%
21	平成21年2月16日	片町	29,500	0.2%	13,608,600	74.7%

(地域文化部地域調整課)

2 財政

財政数値は、各表とも表示単位未満を四捨五入し、端数整理をしていないため、合計等と一致しない場合があります。増減率は原則として各表内数値により計算しています。

1 23区別一般会計予算額〔平成20年度最終予算・平成21年度当初（同時補正含）予算〕

区分 区名	平成20年度 最終予算額	特別区税	財政調整 交付金	一般財源 比率	平成21年度 当初予算額	当初・最終 増減率
	百万円	百万円	百万円	%	百万円	%
千代田区	51,699	14,890	8,697	65.7	48,565	6.1
中央区	68,016	20,283	14,390	65.6	67,830	0.3
港区	124,412	66,772	7,700	71.1	132,329	6.4
新宿区	134,063	41,154	26,949	59.3	127,442	4.9
文京区	74,644	28,362	20,113	70.9	63,023	15.6
台東区	95,667	19,365	32,890	57.3	88,000	8.0
墨田区	100,971	20,182	39,752	64.4	96,192	4.7
江東区	164,801	41,217	54,890	63.7	147,593	10.4
品川区	145,336	41,891	40,737	62.7	139,089	4.3
目黒区	104,697	45,623	18,348	68.0	91,230	12.9
大田区	232,158	71,971	68,450	67.4	210,494	9.3
世田谷区	254,300	115,165	41,600	69.3	241,708	5.0
渋谷区	86,994	47,114	4,808	72.1	80,937	7.0
中野区	105,735	31,401	34,650	67.3	102,650	2.9
杉並区	166,364	62,341	38,476	66.7	143,031	14.0
豊島区	102,331	28,190	31,496	65.4	89,289	12.7
北区	136,170	26,486	52,306	61.6	126,147	7.4
荒川区	90,583	14,300	40,101	64.4	86,200	4.8
板橋区	182,206	43,829	66,134	65.7	170,630	6.4
練馬区	228,526	64,308	79,152	68.8	214,339	6.2
足立区	238,652	43,690	103,891	66.4	233,300	2.2
葛飾区	183,497	32,863	69,540	52.5	151,020	17.7
江戸川区	225,562	51,315	92,177	68.8	201,278	10.8
特別区計	3,297,382	972,712	987,248	65.4	3,052,316	7.4

(総合政策部財政課)

2009年 特別区歳入歳出予算状況(東京都区政課)

2 会計別最終予算額の推移

区分 年度	一般会計		国民健康保険特別会計		介護保険特別会計		後期高齢者医療特別会計		老人保健特別会計	
	千円	指数	千円	指数	千円	指数	千円	指数	千円	指数
8	124,895,390	100.0	19,337,093	100.0					22,520,619	100.0
9	108,555,962	86.9	19,888,384	102.9					24,221,942	107.6
10	111,657,457	89.4	20,429,577	105.6					23,299,608	103.5
11	110,875,686	88.8	22,409,704	115.9					25,039,223	111.2
12	114,298,183	91.5	22,817,461	118.0	11,180,476	100.0			25,065,613	111.3
13	115,224,614	92.3	23,598,022	122.0	12,087,759	108.1			25,704,683	114.1
14	107,556,078	86.1	24,187,580	125.1	12,477,756	111.6			25,198,876	111.9
15	108,437,209	86.8	27,438,003	141.9	13,376,534	119.6			23,860,393	105.9
16	114,376,915	91.6	27,667,629	143.1	14,853,435	132.9			23,621,557	104.9
17	112,573,350	90.1	29,185,237	150.9	16,289,476	145.7			23,914,485	106.2
18	115,871,686	92.8	30,849,244	159.5	16,449,438	147.1			23,702,071	105.2
19	125,398,715	100.4	33,372,195	172.6	17,369,908	155.4			21,883,473	97.2
20	134,062,946	107.3	31,486,327	162.8	18,221,383	163.0			2,419,576	10.7
21	127,441,774	102.0	34,482,191	178.3	17,558,834	157.0	5,542,725	100.0	107,006	0.5
							5,662,805	102.2		

(注) 指数は、平成8年度を100とする。ただし、介護保険特別会計は、平成12年度を100とし、後期高齢者医療特別会計は、平成20年度を100とする。

平成21年度は当初予算額(同時補正含)。

(総合政策部財政課)

3 一般会計予算額

(1) 歳入 平成20年度

区分 科目(款)	当初予算額	補正予算額	最終予算額
	千円	千円	千円
総 額	120,819,574	13,243,372	134,062,946
特別区税	40,587,621	566,417	41,154,038
地方譲与税	621,133		621,133
利子割交付金	824,038		824,038
配当割交付金	387,836		387,836
株式等譲渡所得割交付金	313,795		313,795
地方消費税交付金	7,728,713		7,728,713
自動車取得税交付金	661,550		661,550
地方特例交付金	499,028	116,429	615,457
特別区交付金	28,000,000	1,051,000	26,949,000
交通安全対策金	66,046		66,046
分担金及び負担金	1,858,854		1,858,854
使用料及び手数料	3,592,186		3,592,186
国庫支出金	15,950,958	5,805,108	21,756,066
都支出金	5,798,076	16,275	5,814,351
財産収入	1,800,887	293,179	2,094,066
寄附金	50,128	12,381	62,509
繰入金	6,175,058	892,169	7,067,227
繰越金	2,000,000	5,567,159	7,567,159
諸収入	2,532,667	58,255	2,590,922
特別区債	1,371,000	967,000	2,338,000

(2) 歳出 平成20年度

区分 科目(款)	当初予算額	補正予算額	最終予算額
	千円	千円	千円
総 額	120,819,574	13,243,372	134,062,946
議会費	754,842		754,842
総務費	11,557,983	4,999,571	16,557,554
地域文化費	6,904,988	136,792	6,768,196
産業経済費	2,370,974	30,288	2,401,262
福祉費	29,236,964	302,637	29,539,601
子ども家庭費	16,422,984	447,935	16,870,919
健康費	13,830,982	1,523,219	15,354,201
環境清掃費	8,366,277	58,004	8,308,273
土木費	12,465,930	1,821,720	14,287,650
教育費	12,140,231	1,283,097	13,423,328
公債費	3,442,833	23,117	3,419,716
諸支出金	3,174,586	3,052,818	6,227,404
予備費	150,000		150,000

(総合政策部財政課)

4 国民健康保険特別会計予算額

(1) 歳入 平成20年度

区分 科目(款)	当初予算額	補正予算額	最終予算額
	千円	千円	千円
総 額	33,342,544	1,856,217	31,486,327
国民健康保険料	9,919,897	1,230,714	8,689,183
一部負担金	2		2
使用料及び手数料	489		489
国庫支出金	8,736,972	664,398	8,072,574
療養給付費等交付金	1,653,141	537,105	1,116,036
前期高齢者交付金	1,484,690	30,591	1,454,099
都支出金	1,796,458	83,964	1,712,494
共同事業交付金	4,536,730	877,447	3,659,283
財産収入	2		2
繰入金	5,142,419	1,541,792	6,684,211
繰越金	38,740	26,210	64,950
諸収入	33,004		33,004

(2) 歳出 平成20年度

区分 科目(款)	当初予算額	補正予算額	最終予算額
	千円	千円	千円
総 額	33,342,544	1,856,217	31,486,327
総務費	830,840		830,840
保険給付費	20,835,171	1,039,774	19,795,397
前期高齢者等 支援金等	3,833,153	30,122	3,863,275
前期高齢者等 納付金等	4,011	1,192	5,203
老人保健拠出金	991,433	105,819	885,614
介護納付金	1,701,464		1,701,464
共同事業拠出金	4,415,945	630,148	3,785,797
保健事業費	260,332		260,332
諸支出金	320,195	111,790	208,405
予備費	150,000		150,000

(総合政策部財政課)

5 介護保険特別会計予算額

(1) 歳入

平成20年度

科目(款) \ 区分	当初予算額	補正予算額	最終予算額
	千円	千円	千円
総 額	17,376,622	844,761	18,221,383
介護保険料	3,053,848		3,053,848
使用料及び手数料	3		3
国庫支出金	3,563,017	218,601	3,781,618
支払基金交付金	4,950,758		4,950,758
都支出金	2,403,309		2,403,309
財産収入	3,092	2,574	5,666
繰入金	3,379,060	497	3,379,557
繰越金	9,036	624,083	633,119
諸収入	14,499		14,499

(2) 歳出

平成20年度

科目(款) \ 区分	当初予算額	補正予算額	最終予算額
	千円	千円	千円
総 額	17,376,622	844,761	18,221,383
総務費	1,086,601		1,086,601
保険給付費	15,739,963		15,739,963
財政安定化基金	4,684		4,684
基金積立金	4,117	635,848	639,965
地域支援事業費	482,219		482,219
諸支出金	9,038	208,913	217,951
予備費	50,000		50,000

(総合政策部財政課)

6 後期高齢者医療特別会計予算額

(1) 歳入

平成20年度

科目(款) \ 区分	当初予算額	補正予算額	最終予算額
	千円	千円	千円
総 額	5,542,725	0	5,542,725
後期高齢者医療保険料	3,063,515		3,063,515
使用料及び手数料	13		13
繰入金	2,478,389		2,478,389
諸収入	808		808

(2) 歳出

平成20年度

科目(款) \ 区分	当初予算額	補正予算額	最終予算額
	千円	千円	千円
総 額	5,542,725	0	5,542,725
総務費	211,970		211,970
広域連合納付金	5,072,212		5,072,212
後期高齢者支援事業費	248,542		248,542
諸支出金	1		1
予備費	10,000		10,000

(総合政策部財政課)

7 老人保健特別会計予算額

(1) 歳入

平成20年度

科目(款) \ 区分	当初予算額	補正予算額	最終予算額
	千円	千円	千円
総 額	2,419,576	0	2,419,576
支払基金交付金	1,333,491		1,333,491
国庫支出金	582,415		582,415
都支出金	145,604		145,604
繰入金	155,602		155,602
繰越金	199,649		199,649
諸収入	2,815		2,815

(2) 歳出

平成20年度

科目(款) \ 区分	当初予算額	補正予算額	最終予算額
	千円	千円	千円
総 額	2,419,576	0	2,419,576
医療諸費	2,209,805		2,209,805
諸支出金	199,771		199,771
予備費	10,000		10,000

(総合政策部財政課)

8 一般会計決算額の推移

(1) 歳入

ア 款別

区 分	平成 19 年度				平成 18 年度				平成 17 年度			
	金 額	構成比	増減率		金 額	構成比	増減率		金 額	構成比	増減率	
	千円	%	%		千円	%	%		千円	%	%	
総 額	125,838,872	100.0	7.5		117,086,124	100.0	6.4		110,015,053	100.0	2.7	
特 別 区 税	41,686,703	33.1	1.7		41,003,813	35.0	10.5		37,109,981	33.7	4.7	
地 方 譲 与 税	629,633	0.5	61.7		1,644,318	1.4	0.8		1,656,879	1.5	45.3	
利 子 割 交 付 金	855,356	0.7	41.5		604,582	0.5	12.3		538,544	0.5	6.0	
配 当 割 交 付 金	421,313	0.3	17.3		359,161	0.3	40.4		255,735	0.2	70.7	
株 式 譲 渡 所 得 割 交 付 金	294,323	0.2	9.7		325,760	0.3	13.9		378,559	0.3	141.3	
地 方 消 費 税 交 付 金	8,230,272	6.5	0.9		8,308,222	7.1	4.9		7,917,645	7.2	7.4	
自 動 車 取 得 税 交 付 金	657,828	0.5	12.1		748,632	0.6	3.2		725,135	0.7	5.9	
地 方 特 例 交 付 金	499,028	0.4	79.0		2,371,943	2.0	15.5		2,808,567	2.6	3.9	
特 別 区 交 付 金	28,634,355	22.8	15.0		24,888,774	21.3	3.9		23,944,918	21.8	7.2	
交 通 安 全 対 策 特 別 交 付 金	65,654	0.1	2.4		67,285	0.1	2.7		65,535	0.1	2.4	
分 担 金 及 び 負 担 金	1,825,422	1.5	1.5		1,798,899	1.5	0.0		1,799,113	1.6	1.0	
使 用 料 及 び 手 数 料	3,509,610	2.8	2.8		3,415,162	2.9	11.7		3,866,325	3.5	9.6	
国 庫 支 出 金	15,383,746	12.2	0.0		15,377,754	13.1	2.5		14,997,475	13.6	1.9	
都 支 出 金	5,118,560	4.1	10.5		5,720,601	4.9	9.5		5,224,461	4.7	3.6	
財 産 収 入 金	2,214,252	1.8	43.8		1,539,650	1.3	39.5		1,103,774	1.0	31.8	
寄 附 入 金	109,655	0.1	41.5		77,494	0.1	33.9		117,290	0.1	75.0	
繰 上 入 金	121,746	0.1	71.6		70,938	0.1	60.3		44,242	0.0	459.0	
繰 上 越 金	9,833,052	7.8	93.7		5,077,737	4.3	10.2		4,606,228	4.2	56.1	
諸 収 入 金	4,039,364	3.2	65.2		2,445,399	2.1	6.2		2,608,147	2.4	1.7	
特 別 区 債	1,709,000	1.4	37.8		1,240,000	1.1	403.0		246,500	0.2	97.0	

(総合政策部財政課)

イ 一般財源と特定財源

区 分	平成 19 年度				平成 18 年度				平成 17 年度			
	金 額	構成比	増減率		金 額	構成比	増減率		金 額	構成比	増減率	
	千円	%	%		千円	%	%		千円	%	%	
総 額	125,838,872	100.0	7.5		117,086,124	100.0	6.4		110,015,053	100.0	2.7	
一 般 財 源	94,556,426	75.1	9.9		86,032,816	73.5	7.0		80,377,439	73.1	4.2	
特 別 区 税	41,686,703	33.1	1.7		41,003,813	35.0	10.5		37,109,981	33.7	4.7	
地 方 譲 与 税	629,633	0.5	61.7		1,644,318	1.4	0.8		1,656,879	1.5	45.3	
利 子 割 交 付 金	855,356	0.7	41.5		604,582	0.5	12.3		538,544	0.5	6.0	
配 当 割 交 付 金	421,313	0.3	17.3		359,161	0.3	40.4		255,735	0.2	70.7	
株 式 譲 渡 所 得 割 交 付 金	294,323	0.2	9.7		325,760	0.3	13.9		378,559	0.3	141.3	
地 方 消 費 税 交 付 金	8,230,272	6.5	0.9		8,308,222	7.1	4.9		7,917,645	7.2	7.4	
自 動 車 取 得 税 交 付 金	657,828	0.5	12.1		748,632	0.6	3.2		725,135	0.7	5.9	
地 方 特 例 交 付 金	499,028	0.4	79.0		2,371,943	2.0	15.5		2,808,567	2.6	3.9	
特 別 区 交 付 金	28,634,355	22.8	15.0		24,888,774	21.3	3.9		23,944,918	21.8	7.2	
交 通 安 全 対 策 特 別 交 付 金	65,654	0.1	2.4		67,285	0.1	2.7		65,535	0.1	2.4	
財 産 収 入 金	1,233,883	1.0	53.0		806,398	0.7	19.6		674,334	0.6	17.1	
寄 附 入 金	98,984	0.1	88.0		52,657	0.0	15.7		62,442	0.1	0.1	
繰 上 入 金	113,053	0.1	211.5		36,288	0.0	206.5		11,838	0.0	3,634.4	
繰 上 越 金	9,484,527	7.5	97.2		4,810,188	4.1	20.2		4,001,918	3.6	40.5	
諸 収 入 金	1,651,514	1.3	34,342.4		4,795	0.0	97.9		225,409	0.2	42.2	
特 別 区 債	0	0.0	-		0	0.0	-		0	0.0	皆減	
特 定 財 源	31,282,446	24.9	0.7		31,053,308	26.5	4.8		29,637,614	26.9	1.6	
分 担 金 及 び 負 担 金	1,825,422	1.5	1.5		1,798,899	1.5	0.0		1,799,113	1.6	1.0	
使 用 料 及 び 手 数 料	3,509,610	2.8	2.8		3,415,162	2.9	11.7		3,866,325	3.5	9.6	
国 庫 支 出 金	15,383,746	12.2	0.0		15,377,754	13.1	2.5		14,997,475	13.6	1.9	
都 支 出 金	5,118,560	4.1	10.5		5,720,601	4.9	9.5		5,224,461	4.7	3.6	
財 産 収 入 金	980,369	0.8	33.7		733,252	0.6	70.7		429,440	0.4	58.8	
寄 附 入 金	10,671	0.0	57.0		24,837	0.0	54.7		54,848	0.0	1,071.7	
繰 上 入 金	8,693	0.0	74.9		34,650	0.0	6.9		32,404	0.0	326.5	
繰 上 越 金	348,525	0.3	30.3		267,549	0.2	55.7		604,310	0.5	492.5	
諸 収 入 金	2,387,850	1.9	2.2		2,440,604	2.1	2.4		2,382,738	2.2	9.5	
特 別 区 債	1,709,000	1.4	37.8		1,240,000	1.1	403.0		246,500	0.2	1,269.4	

(総合政策部財政課)

(2) 歳出
ア 目的別

区 分	平成 19 年 度			平成 18 年 度			平成 17 年 度		
	金 額	構成比	増減率	金 額	構成比	増減率	金 額	構成比	増減率
	千円	%	%	千円	%	%	千円	%	%
総 額	118,251,137	100.0	10.3	107,253,072	100.0	2.2	104,937,316	100.0	3.3
議 会 費	710,061	0.6	6.1	669,442	0.6	1.7	681,239	0.6	1.7
議 務 費	11,078,759	9.4	18.3	9,366,613	8.7	7.1	8,742,904	8.3	0.1
地 域 文 化 費	11,934,159	10.1	16.7	10,225,276	9.5	6.7	9,580,333	9.1	10.8
地 産 業 経 済 費	1,935,018	1.6	4.9	1,844,051	1.7	0.1	1,842,914	1.8	2.8
福 祉 費	34,901,665	29.5	4.5	33,409,160	31.1	1.5	32,922,032	31.4	2.2
健 康 費	11,869,576	10.0	4.2	11,390,580	10.6	6.1	12,130,778	11.6	7.7
環 境 費	7,714,279	6.5	4.5	7,382,653	6.9	3.2	7,155,221	6.8	2.3
土 木 費	10,877,446	9.2	23.8	8,785,243	8.2	4.5	9,194,881	8.8	15.4
教 育 費	16,170,581	13.7	2.2	16,526,861	15.4	21.9	13,562,537	12.9	5.4
公 債 費	3,721,310	3.1	16.5	4,455,251	4.2	20.9	5,634,820	5.4	55.1
諸 支 出 金	7,338,283	6.2	129.5	3,197,942	3.0	8.0	3,476,757	3.3	48.7
区 民 費 (年度繰越明許費)	-	-	-	-	-	皆減	12,900	0.0	皆増

(総合政策部財政課)

イ 性質別

区 分	平成 19 年 度			平成 18 年 度			平成 17 年 度		
	金 額	構成比	増減率	金 額	構成比	増減率	金 額	構成比	増減率
	千円	%	%	千円	%	%	千円	%	%
総 額	118,251,137	100.0	10.3	107,253,072	100.0	2.2	104,937,316	100.0	3.3
義 務 的 経 済 費	59,410,713	50.2	2.9	57,737,710	53.8	2.0	58,910,440	56.1	11.2
人 件 費	29,367,125	24.8	3.4	28,398,331	26.5	0.5	28,255,674	26.9	3.8
扶 助 費	26,322,673	22.3	5.8	24,887,826	23.2	0.5	25,022,672	23.8	2.5
公 債 費	3,720,915	3.1	16.4	4,451,553	4.2	21.0	5,632,094	5.4	55.1
投 資 的 経 済 費	13,867,130	11.7	37.2	10,108,847	9.4	52.4	6,632,854	6.3	48.1
普 通 建 設 事 業 費	13,867,130	11.7	37.2	10,108,847	9.4	52.4	6,632,854	6.3	48.1
災 害 復 旧 費	0	-	-	0	-	-	0	-	-
失 業 対 策 事 業 費	0	-	-	0	-	-	0	-	-
そ の 他 経 済 費	44,973,294	38.0	14.1	39,406,515	36.7	0.0	39,394,022	37.5	4.5
物 件 費	17,649,052	14.9	5.3	16,759,957	15.6	0.1	16,739,826	16.0	1.6
維 持 補 修 費	1,894,876	1.6	9.7	1,727,053	1.6	1.8	1,696,692	1.6	11.5
補 助 費 等	6,036,003	5.1	18.6	5,087,633	4.7	1.2	5,150,210	4.9	4.2
積 立 金	8,460,349	7.2	65.9	5,100,693	4.8	4.0	5,312,189	5.1	22.3
投 資 及 び 出 資 金	0	-	-	0	-	-	0	-	-
貸 付 金	1,164,206	1.0	1.7	1,184,134	1.1	26.5	1,611,761	1.5	27.5
繰 出 金	9,768,808	8.3	2.3	9,547,045	8.9	7.5	8,883,344	8.5	3.1

(総合政策部財政課)

9 国民健康保険特別会計決算額の推移

(1) 歳入

区 分	平成 19 年 度			平成 18 年 度			平成 17 年 度		
	金 額	構成比	増減率	金 額	構成比	増減率	金 額	構成比	増減率
	千円	%	%	千円	%	%	千円	%	%
総 額	31,978,826	100.0	7.5	29,734,208	100.0	5.8	28,117,148	100.0	6.0
国民健康保険料	9,914,796	31.0	2.1	9,710,002	32.7	2.7	9,457,854	33.6	4.6
一般被保険者分	8,742,449	27.3	2.5	8,530,904	28.7	1.1	8,437,249	30.0	3.6
退職被保険者分	1,172,347	3.7	0.6	1,179,098	4.0	15.5	1,020,605	3.6	13.5
一部負担金	0	-	-	0	-	-	0	-	-
使用料及び手数料	494	0.0	1.6	486	0.0	2.2	497	0.0	2.1
国庫支出金	7,579,201	23.7	0.2	7,592,053	25.5	9.3	8,374,284	29.8	3.2
療養給付費等交付金	3,839,429	12.0	13.8	3,372,486	11.3	8.9	3,095,525	11.0	15.5
都 支 出 金	1,596,078	5.0	3.6	1,540,614	5.2	36.0	1,132,724	4.0	408.6
共 同 事 業 交 付 金	3,281,178	10.3	66.3	1,972,975	6.6	163.8	747,810	2.7	3.4
財 産 収 入	54	0.0	170.0	20	0.0	皆増	0	0.0	-
繰 入 金	5,569,827	17.4	5.9	5,260,878	17.7	5.2	5,000,189	17.8	1.3
繰 越 金	162,137	0.5	35.6	251,702	0.8	0.3	252,378	0.9	121.1
諸 収 入	35,632	0.1	8.0	32,992	0.1	41.0	55,887	0.2	81.5

(総合政策部財政課)

(2) 歳出

区 分	平成 19 年 度			平成 18 年 度			平成 17 年 度		
	金 額	構成比	増減率	金 額	構成比	増減率	金 額	構成比	増減率
	千円	%	%	千円	%	%	千円	%	%
総 額	31,857,949	100.0	7.7	29,572,071	100.0	6.1	27,865,446	100.0	6.0
総 務 費	765,909	2.4	14.4	669,239	2.3	2.5	652,698	2.3	4.4
保 険 給 付 費	19,080,187	59.9	3.8	18,378,553	62.1	3.6	17,744,312	63.7	9.3
療養給付費及び療養費	17,113,701	53.7	3.8	16,479,614	55.7	3.7	15,892,678	57.0	9.4
高額療養費	1,585,693	5.0	4.1	1,523,710	5.2	3.1	1,477,909	5.3	10.5
その他給付費	307,226	1.0	0.1	307,007	1.0	0.3	307,852	1.1	1.4
審査支払手数料	73,567	0.2	7.8	68,222	0.2	3.6	65,873	0.2	7.4
老人保健拠出金	6,542,942	20.5	1.0	6,479,125	21.9	6.9	6,962,076	25.0	3.0
介護納付金	1,847,618	5.8	2.4	1,892,615	6.4	2.8	1,840,727	6.6	14.7
共 同 事 業 拠 出 金	3,430,825	10.8	75.2	1,958,539	6.6	212.5	626,774	2.2	5.7
保健事業費	25,354	0.1	33.7	38,259	0.1	221.3	11,906	0.0	2.8
諸 支 出 金	165,114	0.5	6.0	155,741	0.5	477.8	26,953	0.1	13.0

(総合政策部財政課)

10 老人保健特別会計決算額の推移

(1) 歳入

区 分	平成 19 年 度			平成 18 年 度			平成 17 年 度		
	金 額	構成比	増減率	金 額	構成比	増減率	金 額	構成比	増減率
	千円	%	%	千円	%	%	千円	%	%
総 額	20,584,209	100.0	4.3	21,502,984	100.0	5.4	22,740,282	100.0	0.4
支 払 基 金 交 付 金	12,265,993	59.6	8.2	13,365,411	62.2	8.4	14,596,004	64.2	5.5
医 療 費 交 付 金	12,178,810	59.2	8.2	13,273,856	61.7	8.5	14,502,419	63.8	5.6
審 査 支 払 手 数 料 交 付 金	87,183	0.4	4.8	91,555	0.4	2.2	93,585	0.4	3.1
国 庫 支 出 金	5,327,580	25.9	1.6	5,242,356	24.4	1.5	5,319,677	23.4	7.9
都 支 出 金	1,334,905	6.5	0.1	1,335,732	6.2	0.7	1,344,893	5.9	9.5
繰 入 金	1,409,573	6.8	7.9	1,529,852	7.1	8.2	1,414,051	6.2	16.2
繰 越 金	227,797	1.1	10,441.3	2,161	0.0	92.8	29,872	0.1	2,230.1
諸 収 入	18,361	0.1	33.2	27,472	0.1	23.2	35,785	0.2	186.8

(総合政策部財政課)

(2) 歳出

区 分	平成 19 年 度			平成 18 年 度			平成 17 年 度		
	金 額	構成比	増減率	金 額	構成比	増減率	金 額	構成比	増減率
	千円	%	%	千円	%	%	千円	%	%
総 額	20,582,630	100.0	3.3	21,275,187	100.0	6.4	22,738,122	100.0	0.3
医 療 諸 費	20,484,050	99.5	3.5	21,224,004	99.8	6.6	22,726,284	99.9	0.4
医 療 給 付 費	19,716,632	95.8	3.8	20,497,576	96.3	7.0	22,050,570	97.0	0.5
医 療 費 支 給 費	681,615	3.3	7.1	636,388	3.0	9.4	581,969	2.6	5.3
審 査 支 払 手 数 料	85,803	0.4	4.7	90,040	0.4	4.0	93,745	0.4	3.4
諸 支 出 金	98,580	0.5	92.6	51,183	0.2	332.4	11,838	0.1	3,646.2
償 還 金 及 び 還 付 金	5,527	0.0	62.9	14,896	0.1	皆増	0	0.0	—
繰 出 金	93,053	0.5	156.4	36,287	0.2	206.5	11,838	0.1	3,646.2

(総合政策部財政課)

11 介護保険特別会計決算額の推移

(1) 歳入

区 分	平成 19 年 度			平成 18 年 度			平成 17 年 度		
	金 額	構成比	増減率	金 額	構成比	増減率	金 額	構成比	増減率
	千円	%	%	千円	%	%	千円	%	%
総 額	16,339,913	100.0	3.3	15,813,081	100.0	5.4	14,999,949	100.0	4.5
介護保険料	2,956,757	18.1	1.9	2,901,324	18.3	31.3	2,208,992	14.7	1.3
使用料及び手数料	191	0.0	247.3	55	0.0	皆増	0	0.0	皆減
国庫支出金	3,405,516	20.8	0.4	3,420,749	21.6	0.6	3,441,064	22.9	2.9
支払基金交付金	4,322,961	26.5	2.3	4,226,853	26.7	2.8	4,346,646	29.0	0.7
都 支 出 金	2,107,783	12.9	2.0	2,067,459	13.1	22.6	1,686,068	11.2	1.1
財 産 収 入	2,985	0.0	97.9	1,508	0.0	438.6	280	0.0	63.8
繰 入 金	2,911,663	17.8	3.9	2,801,078	17.7	7.1	3,016,300	20.1	11.8
一般会計繰入金	2,733,740	16.7	1.2	2,700,290	17.1	11.9	2,414,007	16.1	5.9
基金繰入金	177,923	1.1	76.5	100,788	0.6	83.3	602,293	4.0	44.0
繰 越 金	567,041	3.5	52.1	372,868	2.4	26.3	295,326	2.0	164.6
諸 収 入	65,016	0.4	206.9	21,187	0.1	301.8	5,273	0.0	70.0

(総合政策部財政課)

(2) 歳出

区 分	平成 19 年 度			平成 18 年 度			平成 17 年 度		
	金 額	構成比	増減率	金 額	構成比	増減率	金 額	構成比	増減率
	千円	%	%	千円	%	%	千円	%	%
総 額	15,706,794	100.0	3.0	15,246,040	100.0	4.2	14,627,081	100.0	4.0
総 務 費	954,601	6.1	0.4	950,381	6.2	30.7	727,181	5.0	16.9
保 険 給 付 費	13,837,157	88.1	1.5	13,637,660	89.5	0.3	13,591,148	92.9	2.2
居宅サービス給付費	6,767,814	43.1	1.7	6,656,021	43.7	11.0	7,477,834	51.1	4.4
施設サービス給付費	4,751,409	30.3	1.4	4,685,760	30.7	6.1	4,991,042	34.1	4.6
その他給付費	2,293,728	14.6	1.0	2,271,296	14.9	106.9	1,097,673	7.5	24.2
審査支払手数料	24,206	0.2	1.5	24,583	0.2	0.1	24,599	0.2	5.8
財政安定化基金拠出金	4,419	0.0	0.0	4,419	0.0	67.7	13,701	0.1	0.0
基金積立金	369,263	2.4	22.7	301,006	2.0	120.5	136,481	0.9	55.8
地域支援事業費	326,431	2.1	22.9	265,566	1.7	皆増	—	—	—
諸 支 出 金	214,923	1.4	147.0	87,008	0.6	45.1	158,570	1.1	336.0

(総合政策部財政課)

12 23区の財政指標等（普通会計決算）

（平成19年度）

区分 区名	歳入総額 A	歳出総額 B	形式収支 C=(A-B)	翌年度に 繰越す財 源 D	実収 支 E=(C-D)	実質 収支 比率	公債費 率	実公債 費率	経常収 支比率	地方債 現在高	積立金現在高			
											財政調 整基金	減基 金	債基 金	その他 基金
	百万円	百万円	百万円	百万円	百万円	%	%	%	%	百万円	百万円	百万円	百万円	百万円
千代田区	53,037	51,236	1,801	260	1,541	4.9	3.3	3.7	69.0	7,526	56,707	19,709	6,292	30,706
中央区	69,053	66,321	2,732	842	1,890	4.4	4.1	6.2	73.3	6,853	48,817	10,355	0	38,462
港区	110,181	103,365	6,816	0	6,816	9.3	1.7	2.4	62.5	11,040	122,001	40,109	0	81,892
新宿区	125,673	118,085	7,588	21	7,567	9.0	4.4	3.8	76.8	28,151	53,877	22,481	7,787	23,609
文京区	73,172	69,736	3,436	601	2,835	4.9	6.7	4.1	72.8	20,553	39,740	17,982	68	21,690
台東区	87,769	85,227	2,542	0	2,542	4.5	8.8	8.2	76.9	29,235	31,058	7,823	4,458	18,777
墨田区	92,736	89,503	3,233	55	3,178	4.8	6.2	5.1	83.9	29,474	13,997	5,285	641	8,071
江東区	148,188	143,385	4,803	1,204	3,599	3.4	3.8	1.7	75.3	29,493	66,048	19,820	6,773	39,455
品川区	129,145	126,185	2,960	161	2,799	3.0	6.1	3.2	72.5	32,918	72,321	5,056	15,070	52,195
目黒区	93,626	90,471	3,155	101	3,054	4.3	12.3	10.9	79.2	60,743	22,290	4,746	10,890	6,654
大田区	221,635	210,026	11,609	4	11,605	6.8	6.4	7.3	72.3	66,689	76,834	31,903	14,704	30,227
世田谷区	236,448	228,779	7,669	2,073	5,596	3.0	7.0	4.9	77.0	85,725	69,928	17,107	8,107	44,714
渋谷区	86,935	79,742	7,193	820	6,373	10.3	4.4	2.6	73.5	25,410	66,270	37,244	0	29,026
中野区	109,469	106,282	3,187	60	3,127	4.1	8.0	5.1	79.9	46,696	34,399	18,720	3,097	12,582
杉並区	159,643	150,887	8,756	630	8,126	6.6	5.4	3.4	77.5	35,383	55,281	22,085	8,090	25,106
豊島区	95,035	91,261	3,774	585	3,189	4.7	9.7	10.0	77.7	45,627	36,454	7,428	2,935	26,091
北区	129,521	120,941	8,580	1,992	6,588	7.5	11.7	4.7	84.0	28,653	35,560	11,117	6,187	18,256
荒川区	85,812	83,339	2,473	348	2,125	3.7	7.3	6.1	76.9	26,885	27,658	7,806	3,605	16,247
板橋区	172,013	167,700	4,313	48	4,265	3.3	6.9	4.3	78.1	49,734	36,850	10,731	156	25,963
練馬区	217,455	206,025	11,430	192	11,238	6.7	7.2	6.2	76.6	78,077	59,878	20,725	7,414	31,739
足立区	235,886	227,644	8,242	465	7,777	4.6	8.4	6.5	74.9	99,909	82,585	9,231	24,225	49,129
葛飾区	158,720	151,201	7,519	2	7,517	6.5	4.9	8.2	72.4	27,381	65,455	7,615	7,425	50,415
江戸川区	220,940	209,826	11,114	3,881	7,233	4.4	3.0	1.7	70.2	19,154	91,634	20,708	2,018	68,908
特別区計	3,112,094	2,977,166	134,928	14,343	120,585	5.3	6.4	5.1	75.3	891,309	1,265,642	375,786	139,942	749,914

（総合政策部財政課）
平成19年度特別区決算状況（東京都政課）

13 財政指標等の推移（普通会計決算）

年度 増減率	歳入総額 A	歳出総額 B	形式収支 C=(A-B)	翌年度に 繰越す財 源 D	実収 支 E=(C-D)	実質 収支 比率	公債費 率	実公債 費率	経常収 支比率	地方債 現在高	積立金現在高			
											財政調 整基金	減基 金	債基 金	その他 基金
17	109,653 4.0%	104,576 3.7%	5,077 10.2%	267 55.7%	4,810 20.2%	6.6	7.1	5.6	79.4	31,848 12.3%	40,360 15.0%	15,176 22.3%	7,720 0.2%	17,464 16.7%
18	116,888 6.6%	107,055 2.4%	9,833 93.7%	348 30.3%	9,485 97.2%	12.3	5.3	4.8	74.4	29,440 7.6%	45,426 12.6%	17,639 16.2%	7,749 0.4%	20,038 14.7%
19	125,673 7.5%	118,085 10.3%	7,588 22.8%	21 94.1%	7,567 20.2%	9.0	4.4	3.8	76.8	28,151 4.4%	53,877 18.6%	22,481 2.7%	7,787 0.5%	23,609 17.8%

（注）地方債現在高には特定資金公共事業債（NTT債）を除く。

（総合政策部財政課）

「実質収支比率」は平成19年度から分母に臨時財政対策債発行可能額を含めるよう算定式が変更になった。

特別区決算状況（東京都政課）

14 特別区税調定額及び収入状況

区分 税目	調定額	収入額	収入率	不納欠損額	未収入額
	円	円	%	円	円
平成17年度					
総額	40,453,360,236	37,109,980,585	91.74	598,963,344	2,748,704,899
特別区民税	35,657,464,373	32,340,546,450	90.70	594,896,664	2,726,150,051
現年課税分	32,390,386,485	31,532,292,609	97.35	17,494,491	844,516,361
普通徴収	15,230,451,800	14,420,388,581	94.68	17,290,591	795,072,270
特別徴収	17,159,934,685	17,111,904,028	99.72	203,900	49,444,091
滞納繰越分	3,267,077,888	808,253,841	24.74	577,402,173	1,881,633,690
軽自動車税	110,152,128	83,690,400	75.98	4,066,680	22,554,848
特別区たばこ税	4,683,497,785	4,683,497,785	100.00	0	0
入湯税	2,245,950	2,245,950	100.00	0	0
平成18年度					
総額	44,058,800,634	41,003,812,615	93.07	465,610,071	2,593,385,982
特別区民税	38,914,838,169	35,883,794,484	92.21	461,620,672	2,573,313,345
現年課税分	36,212,215,415	35,157,023,336	97.09	19,742,562	1,039,147,088
普通徴収	17,566,284,600	16,561,716,223	94.28	19,737,160	987,032,217
特別徴収	18,645,930,815	18,595,307,113	99.73	5,402	52,114,871
滞納繰越分	2,702,622,754	726,771,148	26.89	441,878,110	1,534,166,257
軽自動車税	109,197,348	85,252,912	78.07	3,989,399	20,072,637
特別区たばこ税	5,032,508,667	5,032,508,669	100.00	0	0
入湯税	2,256,450	2,256,450	100.00	0	0
平成19年度					
総額	44,768,112,531	41,686,703,417	93.12	462,166,073	2,621,735,800
特別区民税	39,629,484,501	36,569,418,299	92.28	458,617,573	2,603,778,388
現年課税分	37,069,106,931	35,804,602,580	96.59	48,166,064	1,218,443,228
普通徴収	17,750,977,500	16,561,099,083	93.30	48,103,436	1,143,442,254
特別徴収	19,318,129,431	19,243,503,497	99.61	62,628	75,000,974
滞納繰越分	2,560,377,570	764,815,719	29.87	410,451,509	1,385,335,160
軽自動車税	105,784,637	84,441,725	79.82	3,548,500	17,957,412
特別区たばこ税	5,030,856,643	5,030,856,643	100.00	0	0
入湯税	1,986,750	1,986,750	100.00	0	0
平成20年度					
総額	44,398,554,492	41,080,217,630	92.53	347,088,243	2,978,868,694
特別区民税	39,666,634,296	36,367,805,446	91.68	344,093,143	2,962,219,782
現年課税分	37,108,239,097	35,655,780,563	96.09	27,205,496	1,432,235,174
普通徴収	16,959,080,500	15,596,789,451	91.97	26,503,771	1,342,045,980
特別徴収	20,149,158,597	20,058,991,112	99.55	701,725	90,189,194
滞納繰越分	2,558,395,199	712,024,883	27.83	316,887,647	1,529,984,608
軽自動車税	102,773,412	83,265,400	81.02	2,995,100	16,648,912
特別区たばこ税	4,627,795,134	4,627,795,134	100.00	0	0
入湯税	1,351,650	1,351,650	100.00	0	0

(注) 普通徴収及び特別区たばこ税には過年度分が含まれている。

(総務部税務課)

収入額には還付未済額が含まれている。

15 特別区民税負担状況

年度	区分 調定額 (現年課税分)	納税者数 (実際納税 義務者)	納税者 1人 当たり 負担額	人口 1月1日現在 (外国人登録 人口含む)	人口1人 当たり 負担額	世帯 1月1日 現在	1世帯 当たり 負担額
	円	人	円	人	円	世帯	円
17	32,390,386,485	155,916	207,743	301,868	107,300	157,395	205,790
18	36,212,215,415	165,158	219,258	305,536	118,520	160,236	225,993
19	37,069,106,931	171,161	216,574	307,415	120,583	162,567	228,024
20	37,108,239,097	174,669	212,449	310,206	119,625	164,800	225,171

(総務部税務課)

16 軽自動車車種別台数

区分	17		18		19		20	
	台	対前年度増減台数	台	対前年度増減台数	台	対前年度増減台数	台	対前年度増減台数
総計	35,734	208	35,689	45	34,611	1,078	33,588	1,023
原動機付自転車	19,349	202	19,148	201	18,113	1,035	17,298	815
軽自動車	12,020	369	12,259	239	12,367	108	12,228	139
その他	4,365	41	4,282	83	4,131	151	4,062	69

(総務部税務課)

17 たばこ売渡実績

区分	売渡本数	調定額 (現年課税分)	件数
17	1,577,713,423	4,682,676,960	177
18	1,583,473,568	5,032,508,667	618
19	1,530,112,776	5,030,856,643	140
20	1,408,002,477	4,627,795,134	142

(総務部税務課)

18 税外収入

区分	税証明手数料		徴税費委託金		延滞金		標識弁償金	
	円	件	円	件	円	件	円	件
17	13,067,700	43,559	827,445,398	2	233,070,277	14,847	80,400	402
18	14,823,000	49,410	908,284,400	2	139,597,016	16,617	73,600	368
19	14,643,000	48,810	771,254,029	1	138,143,012	19,300	80,000	400
20	14,581,500	48,605	810,481,001	1	90,115,459	19,919	68,800	344

(総務部税務課)

19 財産現況

(平成20年度決算年度末現在高)

分類	項目	区分	財産現在高	左の内訳	
				行政財産	普通財産
公有財産	土地	数量	1,048,596.62m ²	945,997.33m ²	102,599.29m ²
		価格	533,699,279,000 円	499,175,977,000 円	34,523,302,000 円
	建物	数量	604,087.63m ²	559,896.67m ²	44,190.96m ²
		価格	137,517,228,500 円	127,328,344,500 円	10,188,884,000 円
	工作物	数量	730 個	730 個	0 個
		価格	1,151,063,000 円	1,151,063,000 円	0 円
	物権	数量	1 件	温泉権	
		数量	2 件	著作権	
	出資による権利	数量	1,376,229,392 円	新宿区土地開発公社外11件	
		価格	24,990,249,423 円	土地信託(旧・淀橋第二小学校)	
不動産の信託の受益権	数量	936 点	重要物品(取得価格が100万円以上のもの)		
	価格	3,507,199,131 円			
債権	数量	856,091,213 円	女性福祉資金貸付金、区営住宅賃貸借契約保証金、区民住宅賃貸借契約保証金、事業住宅賃貸借契約保証金外6件(全10件)		
	価格				
基金	数量	60,791,709,042 円	財政調整基金、減債基金、島田育英基金、高齢者福祉活動基金、国民健康保険高額療養費資金貸付基金義務教育施設整備基金外13件(全19件)		
	価格				

(総務部契約管財課・会計室)

3 社会福祉

1 23区別生活保護世帯・人員及び保護率 (平成20年10月現在)

区分 区名	総人口	被保護世帯数	被保護人員	保護率
	人	世帯	人	‰
東京都	12,898,939	157,867	207,334	16.1
23区計	8,736,474	119,498	153,630	17.6
千代田区	44,696	418	458	10.2
中央区	112,284	669	760	6.8
港区	211,110	1,462	1,775	8.4
新宿区	314,456	6,489	7,402	23.5
文京区	198,059	1,451	1,688	8.5
台東区	171,335	6,331	6,730	39.3
墨田区	241,558	4,670	5,875	24.3
江東区	446,965	4,933	6,518	14.6
品川区	359,139	3,303	3,957	11.0
目黒区	269,082	1,961	2,315	8.6
大田区	679,885	9,432	12,039	17.7
世田谷区	861,606	5,308	6,542	7.6
渋谷区	204,254	2,001	2,263	11.1
中野区	314,287	4,547	5,532	17.6
杉並区	539,603	4,827	5,714	10.6
豊島区	259,154	4,355	4,956	19.1
北区	334,046	6,002	7,267	21.8
荒川区	199,321	3,819	4,653	23.3
板橋区	533,689	9,606	13,410	25.1
練馬区	709,053	8,780	12,448	17.6
足立区	635,696	13,255	19,461	30.6
葛飾区	430,264	7,003	9,413	21.9
江戸川区	666,932	8,876	12,454	18.7

(注) 総人口は「東京都の人口(推計)」東京都総務局統計部による。(福祉部生活福祉課)

保護率(‰) = (被保護人員 ÷ 総人口) × 1,000

2 生活保護世帯数等の推移 (各年10月現在)

年次	新宿区			東京都		
	被保護世帯数	被保護人員	保護率	被保護世帯数	被保護人員	保護率
	世帯	人	‰	世帯	人	‰
17	5,993	6,842	22.5	143,966	191,608	15.3
18	6,048	6,911	22.6	148,488	197,403	15.6
19	6,198	7,091	22.9	152,114	201,514	15.8
20	6,489	7,402	23.5	157,867	207,334	16.1

(福祉部生活福祉課)

3 生活保護費扶助別支出額

区分	17		18	
	支出額	件数(人)	支出額	件数(人)
総支出額	15,134,084,537		15,181,444,077	
保護費	14,806,189,661		14,828,497,048	
生活扶助	4,628,260,069	89,774	4,660,324,210	90,958
住宅扶助	2,575,064,721	55,751世帯	2,691,602,419	57,546世帯
教育扶助	16,892,944	4,398	16,378,431	3,627
介護扶助	192,202,306	16,149	212,631,745	18,120
医療扶助	7,351,966,816	171,752	7,195,032,940	170,160
出産扶助	59,400	11	245,150	7
生業扶助	9,336,353	1,040	9,020,644	1,482
葬祭扶助	32,407,052	190	43,261,509	246
保護施設事務費	258,357,206		260,013,896	
救護施設	78,605,760	448	82,653,914	472
更生施設	166,688,976	1,987	167,311,752	2,027
宿所提供施設	12,366,470	507	9,700,230	352
授産施設	696,000	12	348,000	6
法外援護	69,537,670		92,933,133	
健全育成費	3,775,000	151	7,920,000	303
中学校卒業者就職支度金	0	0	0	0
入浴券支給	49,475,600	2,272	50,868,000	2,268
家財処分費の支給	240,000	3	328,750	5
自立促進事業	16,047,070	1,008	33,816,383	2,796

区分	19		20	
	支出額	件数(人)	支出額	件数(人)
総支出額	15,164,853,385		16,052,662,828	
保護費	14,805,278,181		15,650,360,153	
生活扶助	4,743,898,079	93,675	4,976,973,395	99,809
住宅扶助	2,797,967,213	59,264世帯	2,997,198,900	62,698世帯
教育扶助	19,533,451	4,956	21,304,871	5,160
介護扶助	268,027,943	19,943	263,949,785	19,460
医療扶助	6,923,950,990	174,344	7,333,166,263	184,645
出産扶助	444,034	10	288,600	10
生業扶助	13,872,492	2,132	13,979,711	2,514
葬祭扶助	37,583,979	207	43,498,628	243
保護施設事務費	266,825,468		294,211,846	
救護施設	84,917,725	470	96,908,390	519
更生施設	166,427,003	1,424	180,683,126	2,070
宿所提供施設	15,480,740	573	16,620,330	533
授産施設	0	0	0	0
法外援護	92,749,736		108,090,829	
健全育成費	8,705,000	371	9,375,000	415
中学校卒業者就職支度金	0	0	0	0
入浴券支給	50,929,600	2,185	53,168,400	2,258
家財処分費の支給	440,270	8	160,000	2
自立促進事業	32,674,866	3,436	45,387,429	4,236

(注)・各年度、確定数値で計上。

・年間延べ件数(人)で計上、『住宅扶助』は、世帯数で計上。

(福祉部生活福祉課)

4 家庭相談内容

区分 年度	総数	人間関係	身分関係	経済関係	就業関係	その他
	件	件	件	件	件	件
17	428	108	179	62	0	79
18	421	119	145	74	2	81
19	440	124	184	77	2	53
20	414	108	177	74	1	54

(子ども家庭部子どもサービス課)

5 女性相談状況

(1) 相談内容

区分 年度	総数	売春禁止条	防5反	売強	春要	夫関	婦係	親関	族係	恋・愛男	愛・女係	職・近	場・隣	女性福	生困	活窮	借・サ	金・ラ	医・健	療・康	住・宅	職・業	業・係	施・入	設・所	その他
	件	件	件	件	件	件	件	件	件	件	件	件	件	件	件	件	件	件	件	件	件	件	件	件	件	件
17	1,762	2	1	206	107	17	36	0	167	22	319	148	70	246	421											
18	1,418	6	2	251	82	14	10	0	147	16	254	77	29	190	340											
19	1,538	3	2	294	72	22	12	0	186	17	292	88	40	156	354											
20	1,630	1	1	329	88	14	10	0	175	13	319	91	46	183	360											

(福祉部生活福祉課)

(2) 処理状況

区分 年度	総数	女性福	社資	金付	就業	結婚	帰宅	女性相	談セ	ンタ	移	福社	事務	所	児童相	談セ	ンタ	移	民委	生員	病院	へ送	他機	関へ	の送	離	婚	住	宅	借	金	助	指	言	導	その他
	件	件	件	件	件	件	件	件	件	件	件	件	件	件	件	件	件	件	件	件	件	件	件	件	件	件	件	件	件	件	件	件	件	件	件	件
17	1,762	0	7	3	33	50	61	22	0	107	185	58	29	38	873	296																				
18	1,418	0	4	0	24	87	36	22	0	124	137	49	-	14	534	387																				
19	1,538	0	6	3	19	73	85	12	0	129	131	94	-	35	638	313																				
20	1,630	0	9	0	28	131	120	11	0	140	194	113	-	14	512	358																				

(福祉部生活福祉課)

6 母子自立支援員の新規・継続相談受付状況

区分 年度	総数	生活一般						児童											
		総数	住	医	家	庭	就	その他	総数	養	育	教	育	非	行	就	職	その他	
	件	件	件	件	件	件	件	件	件	件	件	件	件	件	件	件	件	件	件
17	4,232	1,834	441	327	272	378	416	589	387	111	13	6	72						
18	6,204	2,562	720	307	352	708	475	1077	783	116	66	7	105						
19	5,542	2,163	446	333	277	573	534	778	455	149	12	4	158						
20	5,564	2,718	426	357	318	877	740	811	476	126	10	1	198						

区分 年度	総数	生活援助								その他																								
		母	子	福	女	性	福	遺	族	児	童	扶	生	活	税	その他	総	数	売	店	置	た	ば	こ	母	子	世	ひ	と	り	母	子	生	
	件	件	件	件	件	件	件	件	件	件	件	件	件	件	件	件	件	件	件	件	件	件	件	件	件	件	件	件	件	件	件	件	件	
17	1,114	728	1	1	159	178	16	31	695	0	2	412	48	233																				
18	1,562	866	4	1	257	208	18	208	1003	0	0	424	404	175																				
19	1,166	646	5	2	180	191	9	133	1,435	0	0	352	912	171																				
20	1,409	653	28	9	329	268	6	116	626	0	0	318	113	195																				

(子ども家庭部子どもサービス課)

7 行旅死亡人等取扱件数

区分 年度	総数	行旅死亡人	人骨
	件	件	件
17	10	10	0
18	15	15	0
19	15	15	0
20	21	19	2

(福祉部生活福祉課)

8 高齢者在宅サービスセンターの事業実績

区分 年度	一般通所	認知症 デイホーム
	件	件
17	17,070	1,552
18	17,355	2,451
19	15,405	2,653
20	15,277	3,040

(福祉部地域福祉課)

9 高齢者総合相談センター（地域包括支援センター）及び在宅介護支援センターの事業実績

(1)在宅介護支援センター（17年度で廃止。18年度に地域包括支援センターへ移行）

区分 年度	総数	相談件数			相談内容							申請受付	
		電話	来所	訪問	在宅 サービス	施設 サービス	経済	家庭	住宅	医療	その他		
	件	件	件	件	件	件	件	件	件	件	件	件	件
17	35,536	12,337	10,383	12,816	30,262	3,372	380	871	372	1,896	3,554	8,363	

(福祉部高齢者サービス課)

(2)高齢者総合相談センター（地域包括支援センター）

区分 年度	総数	相談件数			申請受付件数		介護予防ケアプラン 作成件数	
		電話	来所	訪問	介護 保険内	介護 保険外	予防 給付	地域支 援事業
	件	件	件	件	件	件	件	件
18	37,766	16,455	10,708	10,603	6,333	3,167	2,000	287
19	46,007	19,766	11,353	14,888	5,642	4,353	2,548	779
20	25,889	9,988	9,372	6,529	2,324	2,418	2,494	1,351

区分 年度	相談内容別件数										
	在宅 サービス	施設 サービス	認知症 相談	消費生活 相談	虐待 相談	経済	家庭	医療	住宅	介護 予防	その他
	件	件	件	件	件	件	件	件	件	件	件
18	24,890	3,581	602	45	315	562	1,209	2,023	502	7,177	3,191
19	27,777	3,276	853	74	172	447	757	2,084	522	8,817	4,836
20	16,222	2,465	504	79	451	300	723	1,712	391	2,763	2,888

(福祉部高齢者サービス課・介護保険課)

(注) 18年度から事業開始、21年度から通称名を「高齢者総合相談センター」とした。

20年度から相談・申請件数を1事由につき1件の計上とした。

相談内容別件数は、相談内容の項目が複数の場合重複計上あり。

10 高齢者おむつ費用助成制度

年度	パンツテープ型		はくタイプ		フラット		サブパット	
	支給人数	支給枚数	支給人数	支給枚数	支給人数	支給枚数	支給人数	支給枚数
	人	枚	人	枚	人	枚	人	枚
17	延 4,013	165,930	延 5,192	190,030	延 1,979	79,876	延11,414	867,574
18	延 3,729	163,572	延 4,677	187,754	延 1,614	68,176	延 9,698	869,318
19	延 4,164	175,668	延 5,701	217,834	延 1,604	62,696	延 10,765	940,388
20	延 3,854	164,274	延 6,103	232,310	延 1,551	61,686	延 11,498	950,212

年度	代金	
	支給人数	支給金額
	人	円
17	延 2,322	17,844,015
18	延 2,314	17,765,329
19	延 2,345	19,919,678
20	延 2,203	18,915,730

(福祉部高齢者サービス課)

11 老人福祉施設への入所措置

(各年度3月末日現在)

年度	区分 総数	養護老人ホーム			特別養護老人ホーム		
		公立	私立	小計	公立	私立	小計
	人	人	人	人	人	人	人
17	275	94	177	271	0	4	4
18	284	93	186	279	0	5	5
19	293	86	200	286	0	7	7
20	304	78	219	297	0	7	7

(福祉部高齢者サービス課)

12 特別養護老人ホーム等建設事業助成

(1)特別養護老人ホーム等

開設年度	区分 入所定員数
	人
~11まで	523
13	80
20	100
合計	703

(福祉部介護保険課)

(2)介護老人保健施設等

開設年度	区分 入所定員数
	人
12	90
15	160
17	100
合計	350

(福祉部介護保険課)

(注) 助成した入所定員の内訳は、区内200人分、区外503人分。このほか、区内には建設事業助成を行わずに整備されている特別養護老人ホームの入所定員数が170人分ある。

13 介護保険被保険者数

(1)第1号被保険者数

(各年度3月末日現在)

区分 年度	第1号被保険者計						(再掲) 外国人		(再掲) 住所地特例者	
			65歳～74歳		75歳以上		人数 (人)	比率	人数 (人)	比率
	人数(人)	比率	人数(人)	比率	人数(人)	比率				
17	55,112	100%	29,111	52.8%	26,001	47.2%	569	1.0%	857	1.6%
18	56,661	100%	29,768	52.5%	26,893	47.5%	592	1.0%	895	1.6%
19	57,871	100%	30,041	51.9%	27,830	48.1%	618	1.1%	946	1.6%
20	59,385	100%	30,731	51.7%	28,654	48.3%	664	1.1%	1,018	1.7%
対前年比(増減)	1,514		690		824		46		72	

(福祉部介護保険課)

(2)保険料段階別第1号被保険者数

(平成21年3月末日現在)

保険料段階	標準割合	被保険者数 (人)	割合
第1段階	0.50	3,508	5.9%
第2段階	0.50	10,552	17.8%
3特段階	0.50	1,661	2.8%
第3段階	0.70	4,465	7.5%
4減段階	0.80	459	0.8%
第4段階	1.00	11,133	18.7%
5減段階	1.10	3,836	6.5%
第5段階	1.20	11,410	19.2%
第6段階	1.40	6,504	11.0%
第7段階	1.60	2,083	3.5%
第8段階	1.80	1,035	1.7%
第9段階	2.00	1,113	1.9%
第10段階	2.20	1,626	2.7%
計		59,385	100%

(福祉部介護保険課)

14 介護保険料収納状況

(1) 全体

区分			調定額 A	純収入額 B	純収入率 C = B/A
20	現年度	特別徴収	円 2,440,521,510	円 2,440,521,510	% 100.00%
		普通徴収	641,295,320	550,417,890	85.83%
		計	3,081,816,830	2,990,939,400	97.05%
	滞納繰越分		152,714,656	21,989,145	14.40%
	計		3,234,531,486	3,012,928,545	93.15%

(福祉部介護保険課)

(2) 段階別保険料収納状況(20年度賦課分)

段階	調定額 A	純収入額 B	純収入率 C = B/A
	円	円	%
第1段階	93,239,050	91,061,060	97.66%
第2段階	262,823,980	241,610,000	91.93%
3特段階	42,221,700	41,539,820	98.39%
第3段階	161,057,400	157,460,770	97.77%
4減段階	19,616,600	18,863,680	96.16%
第4段階	582,819,420	566,489,040	97.20%
5減段階	220,654,930	213,399,630	96.71%
第5段階	685,330,710	660,677,790	96.40%
第6段階	459,255,550	451,160,450	98.24%
第7段階	168,259,310	165,775,790	98.52%
第8段階	94,025,520	92,584,010	98.47%
第9段階	111,872,240	111,433,110	99.61%
第10段階	180,640,420	178,884,250	99.03%
全体	3,081,816,830	2,990,939,400	97.05%

(福祉部介護保険課)

15 要介護(要支援)認定

(1) 要介護(要支援)認定者数

(各年度末日現在)

年度	区分	要支援 1	要支援 2	要介護 1	要介護 2	要介護 3	要介護 4	要介護 5	計
				人	人	人	人	人	人
	19	1,656	1,368	1,754	1,776	1,639	1,458	1,174	10,825
	20	1,851	1,426	1,751	1,822	1,667	1,437	1,192	11,146
	第 1 号被保険者	1,832	1,381	1,716	1,776	1,629	1,405	1,156	10,895
	65歳～74歳	280	241	247	262	237	146	141	1,554
	75歳以上	1,552	1,140	1,469	1,514	1,392	1,259	1,015	9,341
	第 2 号被保険者	19	45	35	46	38	32	36	251

(福祉部介護保険課)

(2) 年間認定申請件数

区分 年度	申請件数	申請種別				被保険者区分		取下げ区分	
		新規	更新	区分変更	職権	1号	2号	却下	取下げ
	件	件	件	件	件	件	件	件	件
17	10,311	2,857	6,324	1,130	0	10,022	289	166	143
18	14,021	2,746	10,199	1,076	0	13,633	388	205	168
19	12,785	3,119	8,716	950	0	12,404	381	196	170
20	13,565	3,233	9,397	935	0	13,216	349	195	123

(福祉部介護保険課)

(3) 年間審査判定結果数

区分 年度	合計件数	非該当	経過の 要介護	要支援 1	要支援 2	要介護度				
						1	2	3	4	5
		件	件	件	件	件	件	件	件	件
18	13,357	293	70	2,176	2,088	2,155	1,923	1,835	1,437	1,380
19	12,585	344	0	2,287	1,992	2,022	1,847	1,748	1,292	1,053
20	13,076	318	0	2,443	1,955	2,098	1,785	1,699	1,388	1,390

(福祉部介護保険課)

(4) 年間転入申請件数及び認定件数

区分 年度	転入件数	経過の 要介護	要支援		要介護度					被保険者区分		
			1	2	1	2	3	4	5	1号	2号	
	件	件	件	件	件	件	件	件	件	件	件	件
18	179	13	22	10	48	29	30	14	13	173	6	
19	124	0	14	17	17	27	20	15	14	117	7	
20	156	0	16	15	39	23	25	20	18	147	9	

(福祉部介護保険課)

16 介護保険給付実績

区分	年度	平成20年度	
		件数	給付額
		件	円
保険給付費合計		566,777	14,145,486,294
居宅(介護予防)サービス合計		241,660	7,732,928,369
訪問介護		54,001	2,268,030,087
訪問入浴		3,927	206,647,776
訪問看護		10,412	384,385,268
訪問リハビリ		3,168	71,699,533
居宅療養管理指導		21,319	151,922,180
通所介護		25,467	1,485,901,948
通所リハビリ		5,282	256,282,877
短期入所生活介護		2,819	176,428,896
短期入所療養介護		1,687	130,022,872
福祉用具貸与		32,128	425,108,100
福祉用具購入費		1,209	34,878,859
住宅改修費		890	81,365,990
特定施設入居者生活介護		7,550	1,346,214,340
居宅介護支援		71,801	714,039,643
地域密着(介護予防)サービス合計		7,026	878,138,385
夜間対応型訪問介護		655	20,816,164
認知症対応型通所介護		4,772	486,852,354
小規模多機能型居宅介護		222	35,013,277
認知症対応型共同生活介護		1,241	310,500,593
地域密着型特定施設入居者生活介護		136	24,955,997
施設サービス合計		18,726	4,855,049,598
介護老人福祉施設		11,027	2,693,035,581
介護老人保健施設		5,192	1,252,744,658
介護療養型医療施設		2,507	909,269,359
特定入所者介護(介護予防)サービス		13,573	422,854,810
高額介護(介護予防)サービス費		23,405	231,588,367
審査支払手数料		262,387	24,926,765

(注) 介護保険の給付費は毎年3月から翌年2月を会計年度とする。

(福祉部介護保険課)

17 介護予防事業

年度	区分	特定高齢者 決定者数	介護予防教室 延べ参加者数	
			特定高齢者	一般高齢者
		人	人	人
18		596	3,095	0
19		2,915	10,091	2,623
20		3,164	16,877	4,747

(福祉部高齢者サービス課)

18 老人保健医療費支払状況

(1)老人保健医療費合計

年度	現物給付合計		現金支給分		合 計	
	件数	金額	件数	金額	件数	金額
	件	円	件	円	件	円
17	852,968	22,049,985,901	54,147	581,968,557	907,115	22,631,954,458
18	819,116	20,497,018,511	59,386	636,387,810	878,502	21,133,406,321
19	780,242	19,715,684,384	59,963	681,614,918	840,205	20,397,299,302
20	69,444	1,894,530,300	15,559	174,795,050	85,003	2,069,325,350

(2)老人保健医療費・現物給付（内訳）

年度	医科入院		医科外来		歯科	
	件数	金額	件数	金額	件数	金額
	件	円	件	円	件	円
17	23,142	9,698,652,197	505,806	7,414,610,504	69,294	919,362,254
18	21,914	9,082,618,598	482,981	7,018,845,076	66,193	832,309,900
19	20,549	8,939,009,235	456,176	6,610,374,296	62,878	772,026,554
20	1,907	854,485,860	40,335	582,738,897	5,921	73,749,393

年度	調剤		訪問看護療養費		食事療養費	
	件数	金額	件数	金額	件数	金額
	件	円	件	円	件	円
17	253,688	3,404,848,551	1,038	53,985,355	21,350	558,527,040
18	246,817	3,074,750,300	1,211	63,092,870	20,215	425,401,767
19	239,729	2,960,303,170	910	45,314,425	18,979	388,656,704
20	21,197	343,606,705	84	4,225,165	1,756	35,724,280

（健康部高齢者医療担当課）

（注）食事療養費は、入院の請求明細書に記入されるため、件数は再掲となり合計には含まれない。

なお、食事療養費の金額は合計に含まれる。

負担区分相違の差額分返納金等を調整後の金額。

* 老人保健制度は、平成20年 3月末で終了し、長寿(後期高齢者)医療制度に移行した。

19 老人保健医療受給者数

(1) 老人保健医療受給者数

(各年3月末日現在)

区分 年次	総人口	70歳以上 人口 A	保険の種類					
			国民健康保険		社会保険		合計	
			老人保健医 療受給者数 B	B/A	老人保健医 療受給者数 C	C/A	老人保健医 療受給者数 D	D/A
18	305,996	39,609	25,136	63.46	3,531	8.91	28,667	72.37
19	308,292	40,536	23,769	58.64	3,198	7.89	26,967	66.53
20	312,054	41,530	23,388	56.32	3,024	7.28	26,412	63.60
			1割負担者18,354人 3割負担者 5,034人		1割負担者 1,713人 3割負担者 1,311人		1割負担者20,067人 3割負担者 6,345人	

(注) 外国人人口を含む

老人保健制度は平成20年3月末で終了

(2) (福) 医療証受給者数

(各年3月末日現在)

区分 年次	総人口	65歳～69歳の 人口 A	保険の種類					
			国民健康保険		社会保険		合計	
			(福) 医療証受 給者数 B	B/A	(福) 医療証 受給者数 C	C/A	(福) 医療証 受給者数 D	D/A
18	305,996	15,141	2,386	15.76	195	1.29	2,581	17.05
19	308,292	15,487	594	3.84	49	0.32	643	4.15
19年6月末	309,517	15,519	128	0.82	10	0.06	138	0.89

(注) 外国人人口を含む。

(福) 制度は平成19年6月末で終了

(健康部高齢者医療担当課)

20 一人暮らし高齢者等へのサービス実績

区分 年度	ふれあい訪問	配食サービス	理美容サービス	寝具乾燥消 毒サービス	緊急通報 システム	火災安全 システム	自立支援型 家事援助 サービス	回復支援家 事援助サー ビス
17	3,173	61,209	1,453	1,888	477	31	2,868	-
18	2,660	64,861	1,405	1,966	460	31	536	669
19	3,153	72,932	1,409	2,146	450	43	-	885
20		79,017	1,457	2,392	500	28		1,121

区分 年度	補聴器の支給	敬老杖の支給	徘徊高齢者 探索サービス	いきがい対応型 デイサービス		福祉用具購入 費及び住宅改 修費助成	ちょこっと 困りごと 援助サービス	一人暮らし高 齢者への情報 紙の訪問配布
				実施回数	参加人数			
17	250	965	46	736	7,561	182	-	-
18	224	1,077	44	734	8,915	172	-	-
19	264	988	51	739	9,276	230	158	4,172
20	262	1,040	47	735	9,196	188		4,599

(福祉部地域福祉課・高齢者サービス課・介護保険課)

(注) 緊急通報システムは3月末日現在の稼働台数。

自立支援型家事援助サービスは平成18年度から回復支援家事援助サービスとして実施。ただし、平成18年6月まで経過措置あり。

福祉用具購入費及び住宅改修費助成については、平成18年度から介護保険課で実施。

21 敬老事業等実績

年度	区分	ことぶき祝金				ふれあい入浴
		古希 (70歳)	喜寿 (77歳)	米寿 (88歳)	長寿 (96~99歳)	
		人	人	人	人	人
17		3,016	2,269	686	274	17,615
18		3,091	2,138	676	314	17,999
19		3,015	2,157	726	362	18,960
20		2,828	2,309	865	363	19,921

年度	区分	敬老会	高齢者訪問	
			祝金	区長訪問 1(内数)
		人	人	人
17		6,724	52	10
18		8,069	55	14
19	2	4,264	67	16
20		8,800	84	30

(福祉部高齢者サービス課)

- 1 区長訪問は100歳以上の希望者
- 2 台風により、一部(2/5回)公演中止

22 高齢者クラブ助成の推移

(各年度3月末日現在)

年度	区分	助成クラブ(会員数)	単位クラブ助成総額	連合会助成	加入率
		団体 人	円	円	%
17		134 (8,580)	36,496,850	988,600	12.0
18		133 (8,270)	36,077,850	966,900	11.6
19		133 (8,141)	36,000,000	957,870	10.0
20		131 (7,775)	35,313,000	932,250	9.0

(福祉部高齢者サービス課)

23 ワーデン等の配置

(平成21年4月1日現在)

区分	下落合四丁目	第3区営住宅	西早稲田三丁目	第2区営住宅	高田馬場	コーポラス	早稲田南町	コーポラス	余丁町	第2区営住宅	北新宿三丁目	第1区営住宅	細工町	第2区営住宅	弁天町	第2区営住宅	下落合四丁目	第5区営住宅	北新宿二丁目	第1区営住宅	住吉町	コーポラス	市谷台町	第1区営住宅	南樓町	第1区営住宅	都営百人町	三丁目アパート	住吉町	第2区営住宅	都営百人町三丁目	第2アパート		
戸数	14	19	30	10	15	20	14	11	10	14	14	11	11	10	14	14	11	15	48	48	11	52	11	11	11	11	11	11	11	11	11	11	11	11
人数	13	18	33	9	18	21	12	11	10	14	12	13	17	50	11	60																		
年度	名	名	名	名	名	名	名	名	名	名	名	名	名	名	名	名	名	名	名	名	名	名	名	名	名	名	名	名	名	名	名	名	名	
20	1	1	1	1	1	1	1	1	1	1	1	1	1	1	1	1	1	1	1	1	1	1	1	1	1	1	1	1	1	1	1	1	1	

(福祉部高齢者サービス課)

24 シルバー人材センター事業実績

区分	公共事業			民間事業			独自事業			総数		
	受託件数	就業人員(延日人員)	配分金	受託件数	就業人員(延日人員)	配分金	受託件数	就業人員(延日人員)	配分金	受託件数	就業人員(延日人員)	配分金
年度	件	人	円	件	人	円	件	人	円	件	人	円
17	218	71,126	291,131,635	10,270	120,759	413,775,352	22	1,251	4,662,104	10,510	193,136	709,569,091
18	203	65,871	276,791,043	11,077	118,611	396,323,559	47	1,506	6,015,984	11,327	185,988	679,130,586
19	209	73,589	305,795,971	11,099	107,674	378,810,190	85	1,767	6,384,049	11,393	183,030	690,990,210
20	233	65,084	259,199,239	11,555	118,243	439,097,471	72	1,965	5,784,069	11,860	185,292	704,080,779

(福祉部地域福祉課)

25 高齢者就業支援事業への助成(新宿わくワーク)

(各年度3月末日現在)

区分	求職登録者数(取り扱い)	求人数	就職者数
年度	人	人	人
17	528	1,398	226
18	461	1,339	281
19	328	1,191	191
20	438	1,659	187

(地域文化部産業振興課)

26 高齢者福祉活動基金(各年度3月末日現在)

区分	基金額	助成実績	
		団体数	延事業数
年度	円	団体	事業
17	433,805,028	22	22
18	431,330,053	24	24
19	427,490,431	28	28
20	434,865,007	23	23

(福祉部高齢者サービス課)

27 高齢者の社会参加等

区分	高齢者福祉大会(参加クラブ数)		いきいきハイキング	いきいきメイクアップ教室	らくらく携帯電話教室	湯ゆう健康教室
	春	秋				
年度			人	人	人	人
17	-	81	199	101	169	203
18	-	75	286	76	174	309
19	-	72	320	73	180	333
20	-	77	336	81	180	320

(注) 高齢者福祉大会(春)は、高齢者クラブの主催。

(福祉部高齢者サービス課)

28 身体障害者手帳所持者(児)の状況

(各年4月1日現在)

区分 年次	総数			肢体不自由		聴覚・平衡機能障害		視覚障害		音声・言語障害		内部障害	
	総数	18歳未満	18歳以上	18歳未満	18歳以上	18歳未満	18歳以上	18歳未満	18歳以上	18歳未満	18歳以上	18歳未満	18歳以上
18	9,351	137	9,214	90	4,923	18	606	4	733	1	139	24	2,813
19	9,540	130	9,410	88	4,989	13	621	5	750	1	149	23	2,901
20	9,727	130	9,597	87	5,044	14	629	6	750	1	150	22	3,024
21	9,942	132	9,810	88	5,095	14	653	5	761	0	153	25	3,148

(福祉部障害者福祉課)

29 愛の手帳所持者(児)の状況

(各年4月1日現在)

区分 年次	総数			1度 (最重度)		2度 (重度)		3度 (中度)		4度 (軽度)	
	総数	18歳未満	18歳以上	18歳未満	18歳以上	18歳未満	18歳以上	18歳未満	18歳以上	18歳未満	18歳以上
18	1,017	220	797	5	35	69	218	82	246	64	298
19	1,055	222	833	6	35	68	223	83	250	65	325
20	1,094	231	863	7	37	64	228	79	254	81	344
21	1,160	267	893	9	36	66	226	83	257	109	374

(福祉部障害者福祉課)

30 心身障害者福祉手当受給者数

(各年度3月末日現在)

区分 年度	総数	身体障害者手帳				愛の手帳					脳性小児麻痺	進行性筋萎縮症	戦傷病	疾病
		総数	1級	2級	3級	総数	1度	2度	3度	4度				
17	4,522	3,410	1,613	985	812	405	1	91	146	167	28	0	0	679
18	4,545	3,422	1,634	971	817	429	0	96	147	186	25	0	0	669
19	4,459	3,351	1,600	953	798	442	1	100	145	196	25	0	0	641
20	4,493	3,340	1,573	970	797	473	1	99	153	220	23	0	0	657

(福祉部障害者福祉課)

31 特別障害者手当等受給者数（国制度）（各年度3月末日現在）

年度	区分	総数	特別障害者 手当	障害児福祉 手当	福祉手当 (経過措置分)
17		人 302	人 209	人 61	人 32
18		288	197	62	29
19		292	203	64	25
20		286	205	58	23

資料：国手当月報

（福祉部障害者福祉課）

32 重度心身障害者手当受給者数（都制度）（各年度3月末日現在）

年度	区分	17	18	19	20
	受給者数	人 173	人 174	人 177	人 174

（福祉部障害者福祉課）

33 心身障害者医療費受給者証交付状況（都制度）（各年度3月末日現在）

年度	区分	17	18	19	20
	総数	人 2,473	人 2,464	人 2,436	人 2,426

（福祉部障害者福祉課）

34 心身障害者福祉タクシー利用状況（各年度3月末日現在）

年度	区分	17	18	19	20
	交付者数	人 5,133	人 5,220	人 5,349	人 5,532

（福祉部障害者福祉課）

35 身体障害者電話使用料助成件数（各年度3月末日現在）

年度	区分	17	18	19	20
	件数	258件	227件	227件	211件
	助成金額	5,302,885円	5,012,404円	4,718,099円	4,348,909円

（福祉部障害者福祉課）

36 心身障害者自動車燃料費助成状況（各年度3月末日現在）

年度	区分	17	18	19	20
	申請者数	人 154	人 136	人 189	人 199

（福祉部障害者福祉課）

37 心身障害者自動車運転教習費助成（各年度3月末日現在）

年度	区分	17	18	19	20
	件数	2件	1件	4件	件
	助成金額	329,600円	123,600円	576,800円	164,800円

（福祉部障害者福祉課）

38 心身障害者巡回入浴サービス

(各年度3月末日現在)

区分	申請者数	実施延べ回数
年度	人	回
17	21	499
18	22	496
19	28	844
20	33	872

(福祉部障害者福祉課)

39 心身障害者等への援助事業

(各年度3月末日現在)

区分	心身障害者									
	理美容サービス		寝具乾燥消毒サービス		家事援助者雇用費助成			紙おむつ支給		
	対象者数	延使用枚数	対象者数	延実施回数	申請件数	使用枚数	助成金額	大人用現物助成	小人用現物助成	現金助成
年度	人	枚	人	回	件	枚	千円	人	人	人
17	100	369	15	126	13	39	217	122	61	23
18	108	346	18	144	21	25	173	116	60	18
19	108	344	13	94	5	5	27	133	70	27
20	109	334	12	71	2	3	16	138	75	28

(各年度3月末日現在)

区分	重度脳性麻痺者			重度心身障害者		
	介護人派遣			介護人休養助成		
	派遣対象者	介護人	延派遣日数	申請者数	使用枚数	助成金額
年度	人	人	日	人	枚	千円
17	36	36	5,258	121	283	1,565
18	34	34	5,040	121	270	1,456
19	26	26	3,912	121	237	1,304
20	17	17	2,945	98	215	1,216

(福祉部障害者福祉課)

40 福祉作業所利用者数（通所）（各年度4月1日現在）

年度	総数			知的障害者			身体障害者		
	合計	男	女	計	男	女	計	男	女
18	122	68	54	120(20)	67(9)	53(11)	2	1	1
19	116	65	51	115(17)	64(7)	51(10)	1	1	0
20	118	64	54	117(18)	63(7)	54(11)	1	1	0
21	120	65	55	120(8)	65(4)	55(4)	1	1	0

（注）福祉作業所2所（新宿福祉作業所・高田馬場福祉作業所）（福祉部障害者福祉課）
（ ）内は身体障害との重複障害者数。

41 新宿生活実習所利用者数（通所）（各年度4月1日現在）

年度	総数			知的障害者			身体障害者		
	合計	男	女	計	男	女	計	男	女
18	42	18	24	42	18	24	9	4	5
19	43	18	25	43	18	25	8	4	4
20	46	20	26	46	20	26	10	5	5
21	47	21	26	47	21	26	10	5	5

（注）身体障害者の数は、すべて知的障害者との重複障害。（福祉部障害者福祉課）

42 新宿生活実習所 短期入所（ショートステイ）利用者数（各年度3月末日現在）

年度	総数	男	女	延利用
				日数
18	238	132	106	609
19	221	116	105	612
20	249	152	97	660

（福祉部障害者福祉課）

43 障害者福祉センター 障害者の機能訓練・手話講習会・短期入所（ショートステイ）利用者数（各年度3月末日現在）

年度	機能訓練			講習会	短期入所（ショートステイ）			
	総数	男	女	総数	総数	男	女	延利用日数
18	115	80	35	3,517	52	20	32	泊 377
19	114	79	35	3,859	58	36	22	358
20	90	61	29	3,216	152	69	83	421（日）

（注）短期入所者は、20年度から延利用者数。

（福祉部障害者福祉課）

44 障害者福祉センター 身体障害者デイサービス事業（各年度4月1日現在）
平成19年3月まで。平成19年4月からは障害者自立支援法の就労継続支援B型・生活介護

年度	デイサービス事業・就労継続支援B型		
	総数	男	女
18	14	8	6
19	14	8	6
20	14	7	7
21	14	7	7

年度	生活介護		
	総数	男	女
19	12	7	5
20	12	8	4
21	11	7	4

（就労継続支援B型は平成19年度から）

（福祉部障害者福祉課）

45 障害者福祉センター 地域自立生活支援相談 (各年度3月末日現在)

区分 年度	総数	肢体	視覚	聴覚 言語	重複	知的	精神	関係 機関等	その他
	件	件	件	件	件	件	件	件	件
17	376	0	90	31	1	118	133	3	-
18	380	115	6	44	0	86	129	0	-
19	545	141	51	63	0	70	213	7	-
20	479	122	116	42	0	66	103	0	30

平成19年度から各区分に一般相談を加える。

(福祉部障害者福祉課)

46 障害者福祉センター 地域自立生活支援講習会

(各年度3月末日現在)

区分 年度	総数
	人
17	4,891
18	5,677
19	3,835
20	2,926

(福祉部障害者福祉課)

47 障害者福祉センター 入浴・給食サービス利用者数

(各年度3月末日現在)

区分 年度	入浴サービス					給食サービス				
	実施 日数	利用 回数	登録者数			実施 日数	利用 回数	登録者数		
			計	男	女			計	男	女
	日	回	人	人	人	日	回	人	人	人
17	171	172	32	23	9	242	7,710	99	55	44
18	132	142	33	24	9	243	8,229	106	58	48
19	153	194	34	25	9	242	8,228	111	61	50
20	119	179	4	4	0	239	7,654	74	47	27

平成20年度から利用者数。

(福祉部障害者福祉課)

48 障害者福祉センター 通所バス利用者数

(各年度3月末日現在)

区分 年度	総数	座席	車いす
	人	人	人
17	14,101	8,823	5,278
18	14,832	9,085	5,747
19	16,123	10,224	5,899
20	13,810	8,605	5,205

(福祉部障害者福祉課)

49 障害者自立支援法に基づく事業

(年度末日現在)

(年度末日現在)

		19年度		20年度		
		延利用人数	利用実績	延利用人数	利用実績	
自立支援給付	障害福祉サービス	介護給付				
		居宅介護（ホームヘルプ）	2,752	103,621.5 時間	3,827	19,117.0 時間
		重度訪問介護	391	88,809 時間	363	104,202 時間
		行動援護	0	0 時間	9	71 時間
		療養介護	41		36	
		生活介護	738		1,508	
		児童デイサービス	1,040	3,731 日	1,194	3,775 日
		短期入所（ショートステイ）	618	4,474 回	666	4,298 回
		重度障害者等包括支援	0	0 時間	0	0 時間
		共同生活介護（ケアホーム）	308		403	
		施設入所支援	113		289	
	旧法施設支援（通所・入所）	4,029		3,437		
	訓練等給付					
	自立訓練	33		40		
就労移行支援	48		66			
就労継続支援	916		2,254			
共同生活援助（グループホーム）	408		409			
	自立支援医療（更生医療・精神通院）	5,520		7,079		
	補装具	608		613		
地域生活支援事業	相談支援	15,080		36,152		
	コミュニケーション支援	766		871		
	日常生活用具の給付・貸与	3,720		3,646		
	移動支援	3,381	49,686 時間	3,140	51,876 時間	
	生活サポート	77	566 時間	99	704 時間	
	日中一時支援	日中ショート	89	244 回	139	386 回
		障害児等タイムケア	430	2,306	579	3,637
		福祉ホーム（身体）	450		0	
	経過的デイサービス					

自立支援給付欄は、平成20年3月から平成21年2月までの数値。

(福祉部障害者福祉課・健康部保健予防課)

50 母子生活支援施設入所世帯数及び人員

(各年4月1日現在)

区分 年次	施設室数		世帯数	人員
	区立	その他		
18	10	2	12	28
19	10	2	12	28
20	10	2	12	28
21	10	2	12	28

(子ども家庭部子どもサービス課)

51 助産施設への入所人員数

年度	17	18	19	20
入所人員	26人	29人	22人	22人

(子ども家庭部子どもサービス課)

52 区内区立保育園数及び園児・保育士(子ども園含む)

(各年度4月1日現在)

区分 年度	園数	園児数(受託含め、委託含めない)						保育士
		総数	0歳	1歳	2歳	3歳	4歳以上	
18	27	2,269	174	358	416	450	871	489
19	26	2,194	174	350	409	438	823	491
20	26	2,242	183	371	424	453	811	495
21	27	2,323	203	386	455	459	820	507

保育士数には、公設民営(富久町保育園)の職員を含む。

(子ども家庭部保育課)

53 区内私立(認可)保育園数及び園児・保育士

(各年度4月1日現在)

区分 年度	園数	園児数(受託含め、委託含めない)						保育士
		総数	0歳	1歳	2歳	3歳	4歳以上	
18	10	901	87	149	156	175	334	190
19	11	998	98	154	185	181	380	200
20	11	1,023	102	169	175	199	378	215
21	11	1,044	105	173	199	191	376	215

(子ども家庭部保育課)

54 児童手当及び児童育成手当受給者数

(各年度3月末現在)

区分 年度	児童手当(国)						児童手当(区)		
	総数	児童手当			就学前特例給付(附則第7・8条)		総数	被用者	非被用者
		被用者	非被用者	特例給付 (附則第6条)	被用者	非被用者			
17	人 7,145	人 970	人 1,107	人 661	人 2,391	人 2,016	人 -	人 -	人 -
18	8,920	1,713	1,243	165	3,163	2,636	1,264	668	596
19	9,273	1,759	1,290	202	3,299	2,723	1,905	1,014	891
20	9,546	1,817	1,354	216	3,411	2,748	1,621	844	777

(子ども家庭部子どもサービス課)

(注)被用者及び特例給付(附則第6条)とは、厚生年金等の加入者。

非被用者とは、国民年金加入者及び未加入者。

就学前特例給付とは、3歳以上6歳到達後最初の3月31日までの児童が対象。

就学前特例給付は、平成16年度から小学校3学年修了前特例給付に、平成18年度から小学校修了前特例給付に改正された。(3歳以上12歳到達後最初の3月31日までの児童)

(各年度3月末現在)

区分 年度	児童育成手当(区)			
	総数	育成手当	障害手当	育成かつ 障害手当
17	人 2,038	人 1,910	人 128	人 (26)
18	2,056	1,932	124	(25)
19	2,110	1,991	119	(26)
20	2,102	1,979	123	(30)

(子ども家庭部子どもサービス課)

(注)「育成かつ障害手当」は内数。

55 児童扶養手当及び特別児童扶養手当受給者数・児童数

(各年度3月末日現在)

年度	児童扶養手当		特別児童扶養手当	
	受給者数	児童数	受給者数	児童数
	人	人	人	人
17	1,481	1,929	146	150
18	1,437	1,894	141	143
19	1,495	1,977	139	141
20	1,458	1,908	142	143

(子ども家庭部子どもサービス課)

56 ひとり親家庭医療費助成事業実績

(各年度3月末日現在)

年度	受給世帯数	受給者人員	医療費	
			支払件数	支払金額
	世帯	人	件	円
17	1,438	2,871	34,591	93,226,446
18	1,412	2,814	34,436	90,488,201
19	1,476	1,887	31,335	82,615,046
20	1,447	1,892	25,681	74,976,841

(子ども家庭部子どもサービス課)

57 ひとり親家庭家事援助者雇用費助成事業実績

(各年度3月末日現在)

年度	助成世帯数	助成延日数
	世帯	日
17	52	68
18	48	60
19	199	662
20	212	1,410

(子ども家庭部子どもサービス課)

58 ひとり親家庭休養ホーム利用実績

(各年度3月末日現在)

年度	助成人数	助成世帯数
	人	世帯
17	1,761	821
18	1,821	835
19	1,860	823
20	1,922	796

(子ども家庭部子どもサービス課)

59 母子家庭自立支援給付実績

(各年度3月末日現在)

年度	区分	教育訓練給付	高等技能訓練促進
		件	月
17		4	-
18		10	12
19		6	8
20		4	32

(子ども家庭部子どもサービス課)

60 ひとり親家庭自立支援促進事業実績

(3月末日現在)

年度	区分	相談件数	自立支援計画策定数
		件	件
19		464	43
20		1,755	58

(注)平成19年度新規開始事業。

(子ども家庭部子どもサービス課)

61 子ども医療費助成児童数及び実績

(各年度3月末日現在)

年度	区分	認定者数	助成件数	助成金額 (医療費)
		人	件	円
17		11,874	212,930	463,326,094
18		11,980	211,069	466,128,604
19		25,542	254,647	564,366,227
20		26,288	379,173	781,306,138

(子ども家庭部子どもサービス課)

(注)平成19年10月から、対象年齢を「6歳到達後の最初の3月31日まで」から「15歳到達後の最初の3月31日まで」に拡大。

62 保育の実施人員の推移

(各年度4月1日現在)

年度	区分	0～5歳児 クラス 要保育児数 A	保育の実施人員			入所率 B / A
			区立	私立	総数B	
		人	人	人	人	%
18		3,176	2,278	866	3,144	99.0
19		3,201	2,204	971	3,175	99.2
20		3,302	2,240	1,002	3,242	98.2
21		3,411	2,326	1,015	3,341	97.9

(子ども家庭部保育課)

(注)保育の実施人員には、受託を含まない。

要保育児数 = 保育の実施児童数 + 待機児。ただし、管外委託を含む。

63 母子福祉資金の貸付状況

(各年度3月末日現在)

区分 年度	事業														貸付総額
	開始	継続	修学	技能 習得	修業	就職 支度	療養	生活	住宅	転宅	就学 支度	結婚	児童 扶養	総計	
	件	件	件	件	件	件	件	件	件	件	件	件	件	件	円
17	0	0	184	1	3	0	1	10	1	2	54	0	0	256	121,323,700
18	0	0	175	0	4	0	0	1	1	3	32	0	0	216	101,463,840
19	0	0	148	3	1	0	0	1	1	4	32	0	0	190	93,867,300
20	0	0	132	0	1	0	0	0	0	3	26	0	0	162	76,233,895

(子ども家庭部子どもサービス課)

64 学童クラブ現況

(平成21年4月1日現在)

名称	区分	定員	在籍者数(学年別)						計
			1年	2年	3年	4年	5年	6年	
榎町学童クラブ		30	18	18	5	1		1	43
早稲田南町学童クラブ		50	28	16	23				67
西新宿学童クラブ		40	13	10	11		1		35
本塩町学童クラブ		30	13	16	6				35
信濃町学童クラブ		40	16	17	10				43
四谷第六小学校内学童クラブ		40	10	10	2				22
東五軒町学童クラブ		40	19	16	13				48
東五軒町学童クラブ分室		50	1	7	4				12
北山伏学童クラブ		50	17	25	16				58
中町学童クラブ		30	12	7	13				32
薬王寺学童クラブ		70	26	10	19	1			56
富久町学童クラブ		50	25	19	27		1		72
富久小学校内学童クラブ		40	16	12	3				31
戸山学童クラブ		55	21	13	11		1		46
大久保学童クラブ		30	5	13	6	3			27
百人町学童クラブ		60	30	22	18				70
戸山小学校内学童クラブ		40	14	14	21	1			50
高田馬場第一学童クラブ		35	8	9	5				22
高田馬場第二学童クラブ		70	11	10	6		1		28
高田馬場第二学童クラブ分室		40	18	10	5				33
中落合学童クラブ		70	32	17	16				65
上落合学童クラブ		35	18	22	11				51
西落合学童クラブ		70	24	28	36				88
中井学童クラブ		25	9	5	4	1			19
北新宿第一学童クラブ		50	26	22	16				64
北新宿第二学童クラブ		40	17	22	6			1	46
総計		1,180	447	390	313	7	3	3	1,163

(子ども家庭部子どもサービス課)

65 家庭福祉員、保育室、認証保育所数及び利用児童数

(1) 家庭福祉員利用児童数 (各年4月1日現在)

区分 年次	家庭福祉員数	利用児童数			
		総数	0歳	1歳	2歳
18	4	4	0	3	1
19	4	9	6	3	0
20	4	6	2	4	0
21	5	15	4	9	2

(子ども家庭部保育課)

(2) 保育室利用児童数 (各年4月1日現在)

年次	区分	保育室数	利用児童数				
			総数	0歳	1歳	2歳	3歳以上
18		4	48人	12人	17人	19人	0人
19		4	37	10	14	13	0
20		4	66	15	37	14	0
21		4	71	14	28	29	0

(子ども家庭部保育課)

(3) 認証保育所利用児童数 (各年4月1日現在)

年次	区分	認証保育所数	利用児童数				
			総数	0歳	1歳	2歳	3歳以上
18		4	92人	8人	31人	29人	24人
19		6	160	41	39	42	38
20		6	195	28	59	53	55
21		8	230	32	70	68	60

(子ども家庭部保育課)

66 誕生祝い品支給実績 (各年度3月末日現在)

年度	17	18	19	20
区分				
誕生祝い品	1,920人	1,887人	2,031人	1,991人

(子ども家庭部子どもサービス課)

67 子ども発達センター利用状況

年度	区分	通所部門(定員40名)		相談状況		訪問状況		一時保育利用状況	
		登録児総数	延通所児数	ケース総数	延対応回数	ケース総数	延訪問回数	登録児童数	延利用回数
17		68人	2,618人	164人	251回	8人	169人	13人	82人
18		88	2,993	179	272	5	99	11	28
19		108	3,288	206	279	7	199	15	79
20		135	3,634	226	251	8	240	18	55

通所部門の登録児総数は当該年度未現在の在籍児数。

(福祉部あゆみの家)

68 あゆみの家 成人通所者数

年度	区分	定員	登録者総数	延通所者数
17		45人	43人	8,139人
18		45	42	8,024
19		45	43	8,475
20		45	43	8,380

(福祉部あゆみの家)

69 あゆみの家 短期入所事業利用実績

年度	区分	総数	昼間利用	昼間重複	夜間利用	男子内数	女子内数
17		307人	80人	0人	227人	111人	196人
18		336	92	0	244	125	211
19		327	-	-	-	173	154
20		337	-	-	-	155	182

障害者自立支援法施行に伴い、平成18年度までの昼間保護、昼間重複、夜間利用の区分けは廃止した。

(福祉部あゆみの家)

70 あゆみの家 日中ショートステイ事業利用実績

年度	区分	総数	男子内数	女子内数
18		4人	1人	3人
19		35	9	26
20		80	46	34

平成18年10月事業開始。

(福祉部あゆみの家)

71 国民健康保険加入状況及び保険料収納状況

(1) 加入状況

(各年度3月末日現在)

区分 年度	加入状況						保険料収納状況	
	世帯			人員			調定額	収納額
	総世帯	国保世帯	加入率	総人口	被保険者	加入率		
	世帯	世帯	%	人	人	%	千円	千円
17	160,954	84,150 (7,513)	52.28 (4.67)	305,996	124,446 (11,344)	40.67 (3.71)	13,992,120 (1,132,359)	9,454,339 (1,020,549)
18	163,141	84,893 (8,158)	52.04 (5.00)	308,292	124,324 (12,277)	40.33 (3.98)	14,315,923 (1,293,027)	9,703,172 (1,178,831)
19	166,102	85,269 (7,678)	51.34 (4.62)	312,054	123,827 (11,465)	39.68 (3.67)	14,644,949 (1,279,620)	9,908,190 (1,172,338)
20	168,941	72,633 (1,683)	42.99 (1.00)	315,952	102,291 (2,216)	32.38 (0.70)	13,156,891 (436,290)	8,295,359 (351,707)

(注) ()内は、昭和59年10月発足の退職者医療制度にかかる数値の再掲。(健康部医療保険年金課)

平成20年度は退職者医療制度が廃止され、平成26年度までの経過措置の対象となる被保険者の数値。

平成20年度は医療制度改正のため、75歳以上の被保険者は長寿(後期高齢者)医療制度へ移行した。

収納額には、還付未済額を含まない。

(2) 保険料収納状況

区分 年度	現年分			滞納繰越分			計
	調定額	収納額	収納率	調定額	収納額	収納率	収納率
	千円	千円	%	千円	千円	%	%
17	10,632,058	8,716,186	81.98	3,360,062	738,153	21.97	67.57
18	10,897,122	8,986,155	82.46	3,418,801	717,016	20.97	67.78
19	11,239,055	9,188,921	81.76	3,405,894	719,269	21.12	67.66
20	9,690,394	7,630,981	78.75	3,466,497	664,377	19.17	63.05

(健康部医療保険年金課)

72 国民健康保険の療養給付状況

区分 年度	受診件数	一件当たり		一人当たり	
		日数 (療養費を除く)	費用額	受診件数	費用額
	件	日	円	件	円
17	1,165,382 (215,461)	1.56 (1.58)	18,349 (19,248)	11.63 (20.11)	213,443 (387,085)
18	1,205,617 (236,389)	1.54 (1.56)	18,269 (19,473)	11.82 (20.40)	215,890 (397,300)
19	1,241,118 (251,955)	1.50 (1.52)	18,298 (19,858)	12.11 (20.90)	221,640 (414,998)
20	1,257,404 (48,529)	1.45 (1.48)	18,507 (20,533)	12.26 (19.57)	226,937 (401,794)

(注) ()内は、昭和59年10月発足の退職者医療制度に係る数値の再掲。

国民健康保険事業状況報告書に基づく数値。

(健康部医療保険年金課)

73 国民健康保険医療費等の保険者負担額状況

区分 年度	総額	療養給付費 (含療養費)	高額療養費	出産育児 一時金等	葬祭費
	千円	千円	千円	千円	千円
17	17,668,508 (3,429,154)	15,892,679 (3,174,057)	1,477,909 (255,097)	195,300	102,620
18	18,299,075 (3,849,316)	16,479,614 (3,563,680)	1,523,711 (285,636)	189,350	106,400
19	18,994,514 (4,217,996)	17,113,701 (3,893,787)	1,585,693 (324,209)	185,500	109,620
20	19,198,406 (858,985)	17,212,081 (747,113)	1,764,835 (111,872)	185,090	36,400

(注) ()内は、昭和59年10月発足の退職者医療制度に係る数値の再掲。

(健康部医療保険年金課)

74 国民健康保険医療費等の保険給付件数

区分 年度	総数	療養給付費 (含療養費)	高額療養費	出産育児 一時金等	葬祭費
17	1,219,410 (225,676)	1,199,392 (220,836)	20,018 (4,840)	558	1,466
18	1,266,391 (248,155)	1,242,926 (242,879)	21,404 (5,276)	541	1,520
19	1,306,141 (264,495)	1,281,906 (259,099)	22,139 (5,396)	530	1,566
20	1,332,831 (52,491)	1,302,805 (50,613)	28,986 (1,878)	520	520

(注) ()内は、昭和59年10月発足の退職者医療制度に係る数値の再掲。

(健康部医療保険年金課)

75 老人保健法による医療給付状況

区分 年度	医療諸費 (含医療費)	受診件数	一件当たり		一人当たり	
			日数(医療 費除く)	費用額	受診件数	費用額
	千円	件	日	円	件	円
17	21,891,886	784,026	1.99	27,922	32.01	895,264
18	19,444,518	701,173	1.96	27,950	30.18	836,936
19	19,043,207	671,778	1.91	28,565	30.33	859,816

(注) 平成20年度から長寿(後期高齢者)医療保険制度に移行。

(健康部医療保険年金課)

76 国民健康保険料の口座振替加入状況

区分 年度	加入世帯数	加入率	口座による 収入額	口座による 収入率
	世帯	%	千円	%
17	31,946	38.45	4,851,793	55.66
18	31,560	37.65	4,987,478	55.50
19	31,198	36.59	5,010,654	54.53
20	21,350	29.78	3,747,021	49.10

(健康部医療保険年金課)

77 国民年金被保険者数

(各年度3月末日現在)

区分 年度	総数	第1号被保険者		第3号 被保険者 (参考)	付加保険料 納付者 (第1号再掲)
		強制加入者	任意加入者		
	人	人	人	人	人
17	83,866	65,970	1,151	16,745	5,698
18	81,442	63,747	1,127	16,568	5,400
19	79,621	61,725	1,202	16,694	5,063
20	79,047	61,080	1,262	16,705	4,865

(注) 不在被保険者(居所不明者等)を含む。

(健康部医療保険年金課)

78 国民年金（拠出）受給権者数

年度	区分					
	総数	老齢基礎年金	老齢年金	通算老齢年金	障害基礎年金	障害年金
17	44,384	33,972	6,109	3,425	549	195
18	45,936	36,187	5,622	3,235	586	184
19	47,419	38,272	5,175	3,067	602	182
20	49,212	40,619	4,772	2,890	647	168

年度	区分					
	遺族基礎年金	母子年金	遺児年金	寡婦年金	死亡一時金	特別一時金
17	68	0	0	66	49	0
18	68	0	0	54	36	0
19	71	0	0	50	30	0
20	71	0	0	45	21	0

（注）は単年度で、総数には含まない。

（健康部医療保険年金課）

79 国民年金（無拠出）・老齢福祉年金受給権者数

年度	区分		
	障害基礎年金（旧障害福祉年金含む）	遺族基礎年金（旧母子福祉年金）	老齢福祉年金
17	1,537	0	85
18	1,539	0	62
19	1,558	0	31
20	1,588	0	23

（健康部医療保険年金課）

80 国民年金保険料免除等状況

年度	総数	法定免除	申請免除						学生納付特例
			計	全額免除	4分の3免除	半額免除	4分の1免除	若年者納付猶予	
17	11,589	1,921	3,860	2,893	-	497	-	470	5,808
18	11,676	1,918	3,906	2,833	234	196	91	552	5,852
19	11,183	1,903	4,465	3,429	243	219	106	468	4,815
20	10,744	1,976	4,282	3,143	333	264	118	424	4,486

（注）若年者納付猶予は、平成17年4月から。

（健康部医療保険年金課）

4分の3免除・4分の1免除は、平成18年7月から。

81 国民年金加入率・受給率

（各年度3月末日現在）

年度	人口（外国人含）	国民年金被保険者数	国民年金加入率	基礎年金等受給権者数	基礎年金等受給率	老齢福祉年金受給権者数	老齢福祉年金受給率
	A	B	B / A	C	C / A	D	D / A
17	305,996	83,866	27.4%	45,561	14.9%	85	0.028
18	308,292	81,442	26.4%	47,475	15.4%	62	0.021
19	312,054	79,621	25.5%	48,977	15.7%	31	0.010
20	315,952	79,047	25.0%	50,800	16.1%	23	0.007

（注）人口は翌年度4月1日現在。Bは第3号被保険者を、Cは無拠出年金を含む。

（健康部医療保険年金課）

82 長寿（後期高齢者）医療保険加入状況及び保険料収納状況

(1) 加入状況及び一部負担金の割合状況

区分 年度	加入状況						
	総人口	被保険者					
		総被保険者数	加入率	1割負担	構成比	3割負担	構成比
20	人 315,952	人 26,908	% 8.52	人 20,594	% 76.5	人 6,314	% 23.5

（健康部高齢者医療担当課）

（注）被保険者数及び一部負担金の割合状況は、当該年度3月末日現在の後期高齢者医療毎月事業状況報告書（事業月報）A表より。

(2) 保険料収納状況

区分 年度	現年度分			滞納繰越分			計
	調定額	収納額	収納率	調定額	収納額	収納率	収納率
	千円	千円	%	千円	千円	%	%
20	2,802,216	2,759,191	98.46	-	-	-	98.46

（注）収納額は、還付未済額を含まない。

（健康部高齢者医療担当課）

(3) 保険料賦課（現年度分調定額）状況

区分 年度	普通徴収	構成比	特別徴収	構成比	合計	構成比
	千円	%	千円	%	千円	%
	20	2,137,289	76.27	664,927	23.73	2,802,216

（健康部高齢者医療担当課）

83 長寿（後期高齢者）医療保険料の口座振替加入状況

（当該年度3月末日現在）

区分 年度	加入者数	加入率	口座による 収入額	口座による 収入率
	人	%	千円	%
	20	8,520	31.66	745,866

（健康部高齢者医療担当課）

84 長寿（後期高齢者）医療保険の療養給付状況

区分 年度	療養給付費 (現物給付)	療養費・高 額療養費 (現金給付)	合計	一人当たり	
				被保険者数	費用額 (一部負担金除く)
	千円	千円	千円	人	円
20	15,232,258	166,304	15,398,562	26,908	572,267

（健康部高齢者医療担当課）

（注）金額は、東京都後期高齢者医療広域連合の20年度推計による。
20年度は、20年4月診療分から21年2月診療分までの11ヶ月分。

85 長寿（後期高齢者）医療の支援事業状況

(1) 入院時負担軽減支援金

区分 年度	入院期間 7日～60日 10,000円		入院期間 61日～120日 20,000円		入院期間 121日～ 30,000円	
	件数	支給額	件数	支給額	件数	支給額
	件	千円	件	千円	件	千円
20	1,183	11,830	272	5,440	327	9,810

（健康部高齢者医療担当課）

(2) 葬祭費

区分 年度	葬祭費	
	件数	支給額
	件	千円
20	1,170	81,900

（健康部高齢者医療担当課）

4 衛生

1 医療関係施設及び監視指導

(各年度末日現在)

年度・区分 区分	17		18		19		20	
	施設数	実査 監視 指導	施設数	実査 監視 指導	施設数	実査 監視 指導	施設数	実査 監視 指導
総数	2,077	359	2,112	355	2,148	370	2,178	410
病院	17	2	17	2	17	7	17	3
診療所	594	176	606	180	597	201	587	187
有床	44	2	44	2	31	29	29	31
無床	550	174	562	178	566	172	558	156
歯科診療所	446	39	441	48	434	50	433	56
有床	-	-	-	-	-	-	-	-
無床	446	39	441	48	434	50	433	56
助産所	10	0	10	0	11	0	12	0
有床	-	-	-	-	-	-	-	-
無床	10	0	10	0	11	0	12	0
歯科技工所	52	3	53	0	56	3	52	3
施術所	626	130	639	118	676	102	707	154
柔道整復施術所(再掲)	101	46	106	32	111	42	122	60
出張施術業	322	-	336	-	347	-	361	-
衛生検査所	10	9	10	7	10	7	9	7

(健康部衛生課)

2 薬事関係施設及び監視指導

(各年度末日現在)

年度・区分 区分	17			18			19			20		
	施設数	実査監視指導	行政処分	施設数	実査監視指導	行政処分	施設数	実査監視指導	行政処分	施設数	実査監視指導	行政処分
総数	2,590	1,605	0	2,551	1,274	0	2,548	1,122	0	2,597	927	0
薬局	211	146	0	205	115	0	202	102	0	200	87	0
薬局医薬品製造販売業	33	22	0	30	16	0	30	14	0	29	12	0
薬局医薬品製造業	33	22	0	30	16	0	30	14	0	29	12	0
医薬品一般販売業	107	58	0	102	50	0	100	40	0	97	38	0
薬種商販売業	7	4	0	5	6	0	7	4	0	9	5	0
医薬品特例販売業	6	4	0	6	3	0	6	2	0	6	5	0
一般	1	1	0	2	0	0	2	1	0	2	1	0
歯科・ガス性	5	3	0	4	3	0	4	1	0	4	4	0
医薬部外品販売業	-	212	-	-	174	-	-	147	-	-	131	-
化粧品販売業	-	212	-	-	174	-	-	147	-	-	131	-
医療機器販売業	1,125	204	0	1,124	142	0	1,122	142	0	1,187	99	0
医療機器賃貸業	47	204	0	44	142	0	47	142	0	48	99	0
毒物劇物販売業	281	108	0	271	93	0	274	63	0	270	50	0
一般	275	105	0	266	91	0	268	62	0	264	50	0
農薬用品目	0	-	-	0	-	-	0	-	-	0	-	-
特定品目	6	3	0	5	2	0	6	1	0	6	0	0
要届出業務上取扱者	1	1	0	1	1	0	1	1	0	1	1	0
電気めっき業	1	1	0	1	1	0	1	1	0	1	1	0
金属熱処理業	0	-	-	0	-	-	0	-	-	0	-	-
運送業	0	-	-	0	-	-	0	-	-	0	-	-
しろあり防除業	0	-	-	0	-	-	0	-	-	0	-	-
非届出業務上取扱者	120	0	0	120	0	0	120	0	0	120	0	0
麻薬小売業者	90	63	0	101	62	0	105	60	0	104	45	0
向精神薬取扱者	318	199	0	307	165	0	302	142	0	297	125	0
免許みなし薬局	211	146	0	205	115	0	202	102	0	200	87	0
免許みなし一般販売業	107	53	0	102	50	0	100	40	0	97	38	0
覚せい剤原料取扱者	211	146	0	205	115	0	202	102	0	200	87	0

(健康部衛生課)

3 有害物質を含有する家庭用品の検査指導

(各年度末日現在)

年度 区分	17	18	19	20
検査検体数	38	42	45	39
違反件数	0	0	0	0

(健康部衛生課)

4 環境衛生関係施設及び監視指導

(各年度末日現在)

年度 ・区分	17			18			19			20		
	施設数	実査監視指導	行政処分	施設数	実査監視指導	行政処分	施設数	実査監視指導	行政処分	施設数	実査監視指導	行政処分
	施設	件	件	施設	件	件	施設	件	件	施設	件	件
総数	12,738	2,027	0	12,667	1,995	0	12,518	1,825	0	12,562	834	0
理容所	299	186	0	298	181	0	295	125	0	295	47	0
美容所	586	195	0	615	197	0	631	183	0	666	103	0
クリーニング所	414	258	0	418	263	0	427	235	0	438	76	0
興行場	82	271	0	82	262	0	83	261	0	90	183	0
常設	80	250	0	82	241	0	83	246	0	90	167	0
仮設	2	21	0	0	21	0	0	15	0	0	16	0
旅館業	273	185	0	266	183	0	272	179	0	269	81	0
ホテル	51	46	0	50	44	0	50	45	0	47	21	0
旅館	164	92	0	161	95	0	163	93	0	167	49	0
簡易宿所	45	44	0	42	40	0	46	38	0	42	11	0
下宿	13	3	0	13	4	0	13	3	0	13	0	0
公衆浴場	133	372	0	154	367	0	143	381	0	130	98	0
普通(銭湯)	33	120	0	33	117	0	32	119	0	32	47	0
その他(1号)	14	38	0	14	36	0	14	38	0	14	7	0
その他(2号一般)	65	188	0	86	191	0	76	182	0	64	20	0
その他(2号公営)	21	26	0	21	23	0	21	42	0	20	24	0
プール	91	203	0	92	214	0	92	195	0	95	132	0
許可	40	133	0	41	147	0	42	127	0	47	76	0
届出	51	70	0	51	67	0	50	68	0	48	56	0
水道施設	10,234	206	0	10,115	210	0	9,948	126	0	9,941	69	0
上水道	1	0	0	1	0	0	1	0	0	1	0	0
専用水道	24	1	0	23	35	0	22	2	0	19	1	0
簡易専用水道	1,631	116	0	1,595	84	0	1,565	89	0	1,570	47	0
小規模給水施設	8,578	89	-	8,496	91	-	8,360	35	-	8,351	21	-
温泉利用施設	2	11	0	2	13	0	3	11	0	3	6	0
墓地等	135	12	0	136	17	0	138	16	0	139	4	0
墓地	119	9	0	119	11	0	119	8	0	119	1	0
納骨堂	15	3	0	16	6	0	18	8	0	19	3	0
火葬場	1	0	0	1	0	0	1	0	0	1	0	0
特定建築物 (10,000㎡以下)	351	100	0	351	63	0	349	91	0	358	33	0
コインランドリ -	125	21	-	125	19	-	125	18	-	126	2	-
コインシャワ -	13	7	-	13	6	-	12	4	-	12	0	-

(健康部衛生課)

5 苦情・相談処理（環境衛生・生活衛生関係）（各年度末日現在）

区分		年度			
		17	18	19	20
営業施設 (苦情)	総数	82	120	238	99
	医療関係	71	114	212	82
	薬事関係	11	6	26	17
	総数	22	23	26	29
	理容所	1	0	3	3
	美容所	6	4	9	8
	クリーニング所	3	0	0	3
	興行場	0	0	0	0
	旅館	5	7	4	9
	公衆浴場	6	9	4	5
プール	0	2	4	1	
その他	1	1	2	0	
生活環境 (相談)	総数	1,082	1,313	1,287	992
	住まいの環境衛生	374	369	380	276
	一般	289	259	322	231
	アレルギー-	85	110	58	45
	生活害虫	691	927	887	692
	ユスリカ	2	1	1	0
	蜂	312	371	278	233
	蚊・ハエ	15	18	13	15
	ねずみ	271	389	418	280
	その他	91	148	177	164
	空地	13	13	12	20
	水道施設	4	4	5	4
	専用水道	0	0	1	3
簡易専用水道	1	1	2	1	
小規模給水施設	3	3	2	0	
その他	0	0	3	0	

(健康部衛生課)

6 住まいの環境診断（年度末日現在）

区分		年度			
		17	18	19	20
調査住宅件数		90	117	63	49
調査項目	ダニアレルゲン	86	114	58	39
	化学物質	2	2	5	14
	温度・湿度	90	117	63	49
	残留塩素濃度	77	101	54	42
	その他	2	1	0	0

(注) 調査項目は重複あり。

(健康部衛生課)

7 ねずみ駆除対策 (各年度末日現在)

区分	巡回相談所	相談件数
年度	箇所	件
17	10	138
18	10	166
19	10	145
20	10	147

(注)相談件数は、『表5 苦情・相談処理(ねずみ)』の再掲。

(健康部衛生課)

8 ユスリカ駆除対策 (各年度末日現在)

区分	幼虫生息調査			臨時駆除		
	実施 延回数	神田川 (2箇所)	妙正寺川 (2箇所)	実施 延回数	神田川	妙正寺川
年度	回	回	回	回	回	回
17	48	24	24	0	0	0
18	24	12	12	0	0	0
19	48	24	24	0	0	0
20	47	24	23	0	0	0

(健康部衛生課)

9 蜂(スズメバチ)の駆除 (各年度末日現在)

区分	スズメバチ 駆除件数
年度	件
17	40
18	48
19	41
20	86

(健康部衛生課)

10 蚊防除幼虫対策 (各年度末日現在)

区分	区道上の 雨水ます 薬剤投入
年度	回
17	3
18	3
19	3
20	3

(注)区道上の雨水ます
(約28,500箇所)
一巡(21日間)を一回とする。

(健康部衛生課)

11 環境衛生講習会等 (各年度末日現在)

年度・区分		17		18		19		20	
区分		回数	受講者数	回数	受講者数	回数	受講者数	回数	受講者数
総数		21回	1,005人	17回	933人	18回	1,094人	13回	973人
営業施設の 衛生管理	総数	11	758	11	766	12	823	10	791
	薬局・薬店	2	134	2	138	2	155	2	142
	プール	3	125	3	117	3	109	3	97
	特定建築物	1	246	1	251	1	288	1	256
	旅館・公衆浴場等	2	61	1	20	4	240	3	262
	その他	3	192	4	240	2	31	1	34
住まいと健康		10	247	6	167	6	271	3	182

(健康部衛生課)

1.2 獣医衛生・畜犬登録・狂犬病予防注射

(各年度末日現在)

区分 年度	登録数				廃犬数	狂犬病予防注射済票 交付数	
	新規登録	再交付	無償交付	他府県 鑑札交換		新規交付	再交付
	件	件	件	件	件	件	件
17	863	71	0	63	415	5,283	2
18	848	59	0	68	468	5,543	4
19	1,008	59	0	95	461	5,882	2
20	868	109	0	94	498	5,984	13

(健康部衛生課)

1.3 獣医衛生・飼い猫・飼い主のいない猫の去勢・不妊手術費助成(各年度末日現在)

区分	17			18			19			20		
	総数	飼い猫	飼い主の いない猫	総数	飼い猫	飼い主の いない猫	総数	飼い猫	飼い主の いない猫	総数	飼い猫	飼い主の いない猫
	件	件	件	件	件	件	件	件	件	件	件	件
総数	864	120	744	1,088	122	966	1,140	143	997	1,112	161	951
雄	263	48	215	283	50	233	408	65	343	341	73	268
雌	601	72	529	805	72	733	732	78	654	771	88	683

(健康部衛生課)

1.4 ペット相談

(各年度末日現在)

年度 区分	7	18	19	20
	件	件	件	件
相談数	308	281	259	192

(健康部衛生課)

1.5 獣医衛生苦情処理

(各年度末日現在)

区分 年度	総数	犬						猫					その他					
		総数	野犬・ 放飼い	汚物・ 汚水	悪臭	鳴き声	その他	総数	汚物・ 汚水	悪臭	鳴き声	その他	総数	汚物・ 汚水	悪臭	鳴き声	その他	
	件	件	件	件	件	件	件	件	件	件	件	件	件	件	件	件	件	件
17	204	46	3	8	2	9	24	136	50	3	1	82	22	0	0	0	0	22
18	226	63	4	24	1	14	20	158	58	12	2	86	5	0	0	0	0	5
19	275	104	13	15	3	8	65	143	48	9	5	81	28	0	0	0	0	28
20	272	90	9	25	7	12	37	164	50	14	1	99	18	0	0	0	0	18

(健康部衛生課)

1.6 食品衛生対象施設及び監視指導

(各年度末日現在)

種別	17		18		19		20	
	施設数	監視数	施設数	監視数	施設数	監視数	施設数	監視数
総数	26,635	17,829	26,695	17,828	26,722	17,744	26,788	17,765
食品衛生法に基づく許可業種	19,122	14,867	19,164	14,997	19,164	15,031	19,216	14,846
飲食店営業	13,633	9,834	13,815	9,810	13,993	8,914	14,053	9,298
その他の営業	5,489	5,033	5,349	5,187	5,171	6,117	5,163	5,548
食品製造業等取締条例に基づく許可業種	1,405	1,229	1,431	1,295	1,439	1,276	1,444	1,490
食料品等販売業	1,180	914	1,201	1,001	1,220	986	1,230	1,169
給食施設	160	224	161	239	160	200	151	252
その他の営業	65	91	69	55	59	90	63	69
食品衛生法施行規則に基づく届出業種等	5,578	1,209	5,571	1,032	5,579	956	5,585	945
東京都ふぐの取扱い規制条例に規定する営業	509	433	508	422	519	401	524	405
ふぐ取扱所	400	406	392	418	401	401	393	405
ふぐ加工製品販売所	109	27	116	4	118	0	131	0
食鳥処理の事業の規制及び食鳥検査に関する法律	21	91	21	82	21	80	19	79
認定小規模食鳥処理業	21	91	20	82	20	79	18	78
届出食肉販売業者	0	0	1	0	1	1	1	1

(健康部衛生課)

1.7 食中毒発生及び調査

(各年12月末日現在)

年次	食中毒		関連調査			食中毒関係検査 検体数
	発生数	患者数	関連 調査数	調査 人数	調査 施設数	
17	7	34	53	205	32	652
18	8	246	76	395	24	1,095
19	4	53	71	149	32	545
20	2	28	89	190	48	999

(健康部衛生課)

1.8 食品衛生苦情処理

(各年度末日現在)

年度	総数	異物 混入	腐敗・ 変敗	異味・ 異臭	施設の 不衛生 及び食 品の取 扱不良	表示	身体 の異 常	その他
17	220	44	10	14	39	7	71	35
18	251	48	18	9	56	9	65	46
19	368	62	18	20	97	15	115	41
20	388	68	13	25	89	13	126	54

(健康部衛生課)

19 食品衛生不利益処分等 (各年度末日現在)

区分 年度・区分	総数 (実数)	不利益処分等(延数)			
		営業の 禁・停止	販売禁止	施設・取 扱改善等	その他
17 総数	11	8	1	10	0
食中毒	8	8	0	8	0
規格基準等	1	0	1	0	0
その他	2	0	0	2	0
18 総数	8	7	1	6	0
食中毒	6	6	0	6	0
規格基準等	2	1	1	0	0
その他	0	0	0	0	0
19 総数	4	3	0	3	1
食中毒	3	3	0	3	0
規格基準等	0	0	0	0	0
その他	1	0	0	0	1
20 総数	5	4	0	4	1
食中毒	4	4	0	4	0
規格基準等	0	0	0	0	0
その他	1	0	0	0	1

(健康部衛生課)

20 食品衛生検査 (各年度末日現在)

区分 年度	総数	細菌		理化学		現場簡易検査	
		検体数	不適	検体数	不適	検体数	不適
17	6,270 (165)	962 (3)	77 (0)	387 (162)	1 (1)	4,921	321
18	5,897 (166)	1,060 (1)	73 (0)	371 (165)	4 (2)	4,466	263
19	5,720 (171)	1,066 (3)	80 (0)	364 (168)	0 (0)	4,290	335
20	5,544 (170)	1,035 (2)	83 (0)	359 (168)	1 (1)	4,150	302

(注) ()は輸入食品の再掲。

不適とは食品衛生法及び東京都の指導基準等に違反したものを。

(健康部衛生課)

21 食品衛生講習会等 (各年度末日現在)

区分 年度・区分	17		18		19		20	
	回数	受講者数	回数	受講者数	回数	受講者数	回数	受講者数
総数	65	4,055	75	3,966	56	4,223	49	4,091
営業者及び 従事者	53	3,034	54	2,872	39	2,904	36	3,140
食品衛生自治 指導員等	3	287	4	311	5	352	3	269
集団給食施設 従事者	3	399	4	440	4	512	3	433
区民等 一般消費者	6	335	13	343	8	455	7	249
実務講習会 (再掲)	35	2,407	51	3,374	39	3,084	36	3,271

(健康部衛生課)

2.2 結核健康診断及び予防接種 (各年度末日現在)

区分 年度	ツベルク リン反応	B C G	X線間接	X線直接	喀痰検査	患者発見数
	人	人	人	人	人	人
17	181	1,780	7,626	24,130	6	14
18	186	1,862	6,653	25,171	14	10
19	218	1,887	5,284	24,181	16	17
20	7	1,910	0	18,116	6	21

(健康部保健予防課)

2.3 結核登録患者数 (各年末日現在)

区分 年次	新登録 患者数	年末現在 登録 患者数
	人	人
17	161	385
18	128	385
19	145	394
20	167	415

(健康部保健予防課)

2.4 結核医療費公費負担状況 (各年度末日現在)

区分 年度	医療費公費負担(法37条の2)		医療費公費負担(法37条)	
	申請数	承認数	申請数	承認数
	件	件	件	件
17	261	259	83	82
18	190	182	65	61
19	230	218	196	185
20	282	280	265	259

(注) 19年度数値は結核予防法から感染症法への切替による申請分は含まない。

(健康部保健予防課)

2.5 エイズ相談等 (各年度末日現在)

区分 年度	電話相談			来所相談			検査者		
	総数	男	女	総数	男	女	総数	男	女
	人	人	人	人	人	人	人	人	人
17	374 (138)	278 (104)	96 (34)	796 (64)	519 (49)	277 (15)	808 (66)	521 (51)	287 (15)
18	348 (133)	222 (83)	126 (50)	844 (97)	532 (69)	312 (28)	844 (93)	527 (70)	317 (23)
19	344 (119)	234 (70)	110 (49)	818 (88)	519 (67)	299 (21)	865 (93)	543 (70)	322 (23)
20	310 (127)	234 (87)	76 (40)	964 (155)	607 (111)	357 (44)	981 (168)	618 (118)	363 (50)

(注) ()内は外国語で対応した数。

来所相談には、H I V抗体検査の結果説明のために来所した人数を含む。

(健康部保健予防課)

2.6 精神障害者社会復帰援助事業 (各年度末日現在)

保健センタ-名 (愛称) 開始年月	牛込保健センター (牛込そうしゃる) 昭和62年10月	四谷保健センター (ぶちとまと) 平成3年12月	西新宿保健センター (ぶらねっと) 平成5年12月	落合保健センター (あんだんて) 平成9年7月
17 開催回数 参加延人員	48 358	49 272	49 576	49 342
18 開催回数 参加延人員	50 406	50 268	49 377	48 304
19 開催回数 参加延人員	51 356	50 227	49 225	50 465
20 開催回数 参加延人員	51 442	47 256	51 444	50 438

(健康部各保健センター)

2.7 精神保健福祉相談

(各年度末日現在)

区分 年度	一般精神保健 相談		酒害相談			認知症専門相談				物忘れ相談	
	回数	延人員	回数	医師相談 延人員	ミー ティン グ	所内相談		訪問相談		回数	延人員
						回数	延人員	回数	延人員		
17	79	177	12	15	-	12	22	2	2	16	70
18	78	164	-	-	-	12	21	3	11	16	67
19	72	130	-	-	-	12	28	1	1	16	71
20	78	157	-	-	-	12	33	2	3	16	67

(注) 酒害相談は平成17年度で終了。

・所内相談実施日の訪問は所内相談に計上

(健康部保健予防課)

2.8 精神・難病医療費公費負担申請等 (各年度末日現在)

区分 年度	精神障害者通院 医療費公費負担 申請数(2年に1 回)	精神障害者保健福 祉手帳交付状況	特殊疾病医療費 助成申請数
17	1,807	510	1,501
18	-	518	2,061
19	-	724	2,136
20	-	708	2,227

(健康部保健予防課)

(注) 精神障害者通院医療費公費負担は制度改正。

2.9 難病事業

(各年度末日現在)

区分 年度	パーキンソン体 操教室・講演会		リウマチリハビ リ教室・講座		難病療養相談		機能回復訓練等	
	回数	延人員	回数	延人員	回数	延人員	回数	延人員
17	23	449	6	37	7	40	6	29
18	25	447	8	59	7	22	6	15
19	25	402	7	59	7	25	6	18
20	27	402	7	62	4	15	4	10

(健康部落合保健センター)

3.0 結核患者服薬治療支援事業(保健所DOTS)

(1) 対象者人数 (各年度末日現在)

区分 年度	DOT対象人数	DOT対象者延人数
17	35	2,258
18	27	1,764
19	33	2,416
20	44	3,086

(健康部保健予防課)

(2) 実施経過

(各年度末日現在)

区分 年度	終了者	継続者	中断者	その他	計
17	24	8	1	2	35
18	17	8	0	2	27
19	20	10	1	2	33
20	23	13	1	7	44

(健康部保健予防課)

3.1 難病患者等・精神障害者ホームヘルプサービス

(1) 難病患者等 (各年度末日現在)

区分 年度	利用者実数	延回数
17	2人	88回
18	-	-
19	1	25
20	4	267

(健康部保健予防課)

(2) 精神障害者 (各年度末日現在)

区分 年度	利用者実数	延回数
16	9人	308回
17	15	442

(注) 17年度で事業終了。

(健康部保健予防課)

3.2 一般健康相談・検査等

(各年度末日現在)

区分 年度	実施日数	相談者延数	各種検査											
			総数	X線間接撮影	X線直接撮影	喀痰	尿	糞便	血液	性病	心電図・聴力	その他	ツベルクリン反応	
17	102日	2,848人	13,318件	1,323件	46件	0件	1,356件	44件	9,602件	12件	932件	3件	0件	
18	100日	1,287人	4,357件	1,021件	181件	0件	1,215件	45件	1,077件	9件	808件	1件	0件	
19	90日	1,105人	3,831件	236件	824件	0件	1,071件	23件	967件	5件	705件	0件	0件	

(注) 18年度より相談者延数は受診者実数で血液は血液検査人数を計上、19年度で事業終了。

(健康部保健予防課)

3.3 基本健康診査及びがん検診

(1) 基本健康診査

(各年度末日現在)

区分 年度	受診者	選択実施実人員 (再掲)	診査結果		
			異常認めず	要指導	要医療
17	30,954人	30,954人	5,416人	12,603人	12,935人
18	31,429人	31,429人	5,122人	12,555人	13,752人
19	29,062人	29,062人	4,552人	11,740人	12,770人
20	29,874人 (内データ管理28,791)	-	-	-	-

(注) 老人保健法対象者以外の20～39歳も実施している。

(健康部健康推進課)

区分 年度	受診者 (内データ管理)	内臓脂肪症候群	
		内臓脂肪症候群予備群	内臓脂肪症候群該当者
20	29,874人 (28,791)	3,083人	4,493人

(注) 平成20年度より従来の老健法に基づく健診から高齢者の医療の確保に関する法律に基づく特定健診に移行したため、診査結果の判定が変更。

(2) 胃がん検診

(各年度末日現在)

区分 年度	受診者	診査結果	
		異常認めず	要精密検査
17	11,279人	9,328人	1,951人
18	11,396人	9,303人	2,093人
19	11,296人	9,208人	2,088人
20	10,730人	8,885人	1,845人

(健康部健康推進課)

(3) 子宮頸部がん検診

(各年度末日現在)

区分 年度	受診者	診査結果	
		異常認めず	要再検・要精密検査
17	5,968人	5,808人	160人
18	6,031人	5,858人	173人
19	5,811人	5,652人	159人
20	4,786人	4,573人	213人

(健康部健康推進課)

(4) 乳がん検診

(各年度末日現在)

区分 年度	受診者	診査結果	
		異常認めず	要精密検査
17	3,740人	3,171人	569人
18	4,677人	3,948人	729人
19	4,616人	3,945人	671人
20	4,233人	3,710人	523人

(健康部健康推進課)

(5) 大腸がん検診

(各年度末日現在)

区分 年度	受診者	診査結果	
		異常認めず	要精密検査
17	13,914人	13,113人	801人
18	14,758人	13,976人	782人
19	14,992人	14,049人	943人
20	14,786人	13,805人	981人

(健康部健康推進課)

(6) 肺がん検診

(各年度末日現在)

区分 年度	受診者	診査結果	
		異常認めず	要精密検査
17	9,845人	9,254人	591人
18	10,645人	9,940人	705人
19	11,327人	10,746人	581人
20	11,626人	11,041人	585人

(健康部健康推進課)

34 骨粗しょう症検診受診者数 (各年度末日現在)

実施区分	健康教育		骨粗しょう症検診				計
	骨粗しょう症 予防教室	生活習慣病 予防健診時	骨粗しょう症予 防単独検診	1.6歳児 健診時	3歳児 健診時	骨粗しょう症 検診(DIP法)	
17	174	1,431	501	887	-	-	2,993
18	112	1,277	582	919	-	728	3,618
19	105	1,257	705	950	-	733	3,750
20	-	-	2,516	882	706	868	4,972

(健康部各保健センター)

(注)DIP法による検診は、区民健康センターにおいて18年度から事業開始。

35 「絵本でふれあう子育て支援」事業における絵本セット配付数(3,4ヶ月児健診時に配付)

実施区分	3,4ヶ月児健診受診者に 配付したセット数
17	1,770
18	1,883
19	1,924
20	1,920

(各年度末日現在)

セット

(健康部各保健センター)

36 妊娠届出数及び母子健康診査等 (各年度末日現在)

区分 年度	妊娠 届出数	乳幼児健康診査					妊産婦健康診査	
		3・4か月	6か月	9か月	1歳6か月	3歳	妊婦	産婦
17	2,343	1,770	1,638	1,541	1,416	1,420	3,720	1,710
18	2,410	1,853	1,636	1,571	1,519	1,378	3,983	1,766
19	2,507	1,887	1,721	1,632	1,477	1,497	4,188	1,767
20	2,991	1,878	1,709	1,618	1,517	1,420	16,980	1,864

(注)産婦健康診査は18年度から産婦健康相談に変更。

(健康部健康推進課)

20年度より妊婦健康診査の受診票回数が14回に変更。

37 予防接種

(各年度末日現在)

区分 年度	DPT / ジフテリア・ 百日咳・破傷風(三種 混合)		DT / ジフテ リア・破傷風 (二種混合)	ポリオ(小児まひ)		MR / 麻しん 風しん 1期	MR / 麻しん 風しん 2期	MR / 麻しん 風しん 3期	MR / 麻しん 風しん 4期	風しん	麻しん	任意麻し ん(MRワ クチンも含 む)	日本脳炎	インフル エンザ
	初回	追加		一回	二回									
17	5,462	1,494	715	1,876	1,659	-	-	-	-	2,549	1,792	-	1,315	27,050
18	5,301	1,552	715	1,797	1,584	1,788	1,266	-	-	-	-	-	37	25,581
19	5,902	1,594	789	1,932	1,765	1,851	1,478	-	-	-	-	408	87	28,010
20	5,806	1,858	1,212	1,848	1,740	1,757	1,418	1,119	918	-	-	232	121	29,506

(注) 麻しんと風しんの予防接種は平成18年度より2期制に変更。

(健康部保健予防課)

19年度は麻しんが流行したため、緊急対策として2歳から18歳(平成元年4月2日生まれまで)までで、麻しんの予防接種が未接種かつ罹患していない子どもに対して任意の麻しん予防接種を実施(実施期間平成19年5月28日～8月31日)。

20年度から、2歳から18歳までで、麻しんの予防接種が未接種かつ罹患していない子ども等に対して任意の麻しん予防接種を実施(平成24年度まで)。

麻しんと風しんの予防接種は20年度より4期制に変更(平成24年度まで)。

38 公害健康被害者認定

(各年度末日現在)

区分 年度	総数	慢性気管支炎						気管支ぜん息					
		総数	特級	1級	2級	3級	等級外	総数	特級	1級	2級	3級	等級外
17	1,222	50	0	0	3	39	8	1,153	0	0	27	627	499
18	1,181	46	0	0	3	37	6	1,117	0	0	26	614	477
19	1,135	41	0	0	3	34	4	1,079	0	0	23	604	452
20	1,098	41	0	0	3	33	5	1,042	0	0	21	589	432

区分 年度	ぜん息性気管支炎						肺気腫					
	総数	特級	1級	2級	3級	等級外	総数	特級	1級	2級	3級	等級外
17	14	0	0	0	6	8	5	0	0	4	1	0
18	14	0	0	0	6	8	4	0	1	2	0	1
19	12	0	0	0	6	6	3	0	0	3	0	0
20	12	0	0	0	5	7	3	0	0	2	0	1

(健康部健康推進課)

3 9 大気汚染障害者認定

(各年度末日現在)

区分 年度	大気汚染障害者数				
	総数	慢性気管支炎	気管支 ぜん息	ぜん息性 気管支炎	肺気しゅ
17	936	0	936	0	0
18	969	0	969	0	0
19	812	0	812	0	0
20	1,239	0	1,239	0	0

(健康部健康推進課)

4 0 保健所・保健センターの保健師活動状況(延数)

(各年度末日現在)

区分 年度	総数	地区活動					含ル健康 相談(ク グ)	健康 診査	織健康 育成 教育(組 む)	機能 訓練	予 防 接 種	調 査
		家庭 訪問	所内 面接	電話 相談	その他 の相談	関係機 関連絡						
17	83,839	3,611	7,039	11,263	1,810	15,119	15,363	16,696	10,165	389	1,774	610
18	88,211	4,009	5,862	12,217	1,047	15,672	14,757	15,602	12,327	318	1,849	4,551
19	85,558	4,196	7,125	13,810	1,661	16,852	12,863	16,373	10,166	379	1,886	247
20	83,773	4,014	7,939	14,611	1,952	16,960	13,755	10,363	11,702	360	1,934	183

(健康部健康推進課)

4 1 保健所・保健センターの保健師健康教育活動(延数)

(各年度末日現在)

区分 年度	総数	一般 成人	感染症	精神 保健	生活 習慣病	難病	乳幼児	妊産婦	高齢者	その他
17 回数 人数	347 9,390	1 15	9 666	14 457	109 2,562	5 123	99 3,212	72 1,552	21 307	17 496
18 回数 人数	459 11,275	7 141	19 2,419	17 581	101 1,686	4 83	128 3,520	132 1,767	50 1058	1 20
19 回数 人数	389 9,292	4 84	9 435	17 562	104 2,103	4 73	133 3,191	71 1,666	34 733	13 445
20 回数 人数	439 11,002	2 36	28 596	20 606	85 2,814	4 59	165 3,796	74 1,637	58 1378	3 80

(健康部健康推進課)

4 2 保健所・保健センターの保健師家庭訪問(延数)

(各年度末日現在)

区分 年度	総数	エイズ 感染症	結核	精神保健						
				社会 復帰	老人 精神	アルコー ル・薬物	児童・ 思春期	心の健康 づくり	一般 精神	その他
17	3,611	41	644	116	235	79	15	77	1,184	43
18	4,009	34	741	108	341	88	55	87	1,444	68
19	4,196	32	971	77	257	60	34	80	1,542	68
20	4,014	27	855	70	281	56	13	88	1,522	36

区分 年度	心身 障害	長期 療養児	生活 習慣病	難病	その他 の疾患	妊産婦	乳児	幼児	その他	65歳以上(再 掲)
17	74	36	171	346	138	77	173	73	89	1,319
18	79	23	101	234	108	101	205	88	104	1,434
19	91	18	53	280	52	114	275	105	87	1,631
20	90	55	101	256	72	98	170	125	99	1,276

(健康部健康推進課)

4.3 栄養指導

(1) 一般栄養指導

(各年度末日現在)

区分 年度	母子栄養		健康づくり・生活習慣病等							
	妊産婦	乳幼児	健康教育等(集団指導)				健康相談等(個別指導)			
			生活習慣病	疾病予防教室等	その他の健康教育	運動指導	生活習慣病	その他の疾病	運動指導	その他の指導(一般)
17	685	4,039	727	774	592	1,021	1,086	1,021	1,452	3,410
18	599	3,944	385	614	964	635	777	1,274	501	3,070
19	717	4,414	407	932	1,267	812	780	919	557	3,344
20	720	4,622	545	356	1,780	115	771	2,275	52	3,270

区分 年度	食事診断(再掲)	訪問指導(再掲)	組織育成	国民栄養調査			
			栄養関係地区組織等	対象世帯数	栄養摂取状況調査	生活習慣状況調査	身体状況調査
17	3,169	27	77	14	11	20	5
18	2,862	23	0	10	4	10	7
19	3,098	19	61	26	11	19	16
20	4,113	7	61	13	6	9	6

(健康部健康推進課)

(2) 健康づくりインターネット相談実績

(各年度末現在)

区分 年度	フードチェッカー アクセス件数	メディカルフードチェッカー アクセス件数	区民専用メニュー ID登録人数	電子メール 相談件数
17	758	9	19	1
18	411	0	6	0
19	250	2	10	0
20	156	4	3	1

(健康部健康推進課)

(3) 集団給食施設指導等

(各年度末日現在)

区分 年度	給食施設指導				組織育成	業者指導			栄養展・健康展等(延人員)
	個別指導		集団指導		集団給食研究会	飲食店等・外食栄養表示	食品関係業者等	栄養表示基準(再掲)	
	巡回指導	来所・栄養報告等	管理講習会	その他					
17	14	43	342	129	126	116	301	226	458
18	11	74	132	315	81	465	213	137	250
19	4	24	173	118	61	450	166	119	250
20	6	19	315	86	102	11	244	170	1,650

(健康部健康推進課)

(4) 集団給食施設数

(各年度末日現在)

年度・区分	区分	総数	学校	病院	老人保健施設	児童福祉施設	社会福祉施設	矯正施設	寄宿舍	事業所	一般給食センター	その他
17	集団給食施設	199	60	13	3	15	4	0	0	101	2	1
	その他給食施設	103	4	5	0	26	15	0	13	40	0	0
18	集団給食施設	190	61	13	3	16	4	0	0	90	2	1
	その他給食施設	98	3	4	0	28	16	0	12	35	0	0
19	集団給食施設	190	59	11	3	15	5	0	0	94	2	1
	その他給食施設	96	3	6	0	27	15	0	10	35	0	0
20	集団給食施設	187	59	11	3	17	5	0	1	88	2	1
	その他給食施設	99	2	6	0	30	16	0	11	34	0	0

(健康部健康推進課)

4.4 歯科保健

(1) 歯周疾患検診(委託検診分)

(各年度末日現在)

年度	区分	対象者数	受診者	異常なし	歯みがき指導	要 医 療				
						むし歯	歯周疾患	義歯関連	歯石除去	その他
17	人	18,278	1,559	128	165	448	604	137	572	23
18	人	18,435	1,603	139	173	440	885	128	418	33
19	人	20,285	1,694	145	194	497	977	103	411	29
20	人	26,637	1,833	153	236	720	803	200	702	91

(健康部健康推進課)

(2) 集団歯科健診及び保健指導等

(各年度末日現在)

年度	区分	総数	集団健診					個別相談・健診	健康教育			
			一歳六か月児歯科健診	三歳児歯科健診	妊婦歯科健診	産婦歯科健診	歯周疾患検診 (保健センター実施分)	歯の衛生週間歯科健診	歯の衛生相談 (予防処置含む)	母親学級時集団	三丁四か見健診時集団	その他
17	人	11,403	1,278	1,408	314	1,441	839	71	3,667	326	1,711	348
18	人	12,115	1,371	1,370	332	1,572	718	51	3,470	337	1,806	1,088
19	人	12,484	1,392	1,487	325	1,493	657	55	3,372	325	1,848	1,530
20	人	10,987	1,418	1,433	0	1,481	0	35	3,736	367	1,878	639

(健康部健康推進課)

4.5 休日急患対策

(各年度末日現在)

区分 年度	テレホン センター	地区当番医 診療	休日夜間診療 (区民健康セン ター内夜間診療)	休日歯科応急診療	
				区内	その他
	件	件	件	件	件
17	1,793	3,210	150	375	129
18	1,687	3,249	136	320	138
19	1,728	3,459	189	364	147
20	1,681	4,437	194	373	162

(健康部健康推進課区民健康センター)

4.6 訪問看護ステーション

(1) 訪問看護利用状況

(各年度末日現在)

区分 年度	利用者実人員												利用者 延件数
	介護保険法			老人保健法			健康保険法			合計			
	男	女	計	男	女	計	男	女	計	男	女	計	
	人	人	人	人	人	人	人	人	人	人	人	人	件
17	59	112	171	4	6	10	3	9	12	66	127	193	6,150
18	40	112	152	5	6	11	2	9	11	47	127	174	5,046
19	35	90	125	5	4	9	8	9	17	48	103	151	4,870
20	31	87	118	7	4	11	5	12	17	43	103	146	5,178

老人保健法は20年度から高齢者医療確保法

(健康部健康推進課区民健康センター)

(2) 年間認定調査数 (各年度末日現在)

区分 年度	総数
	件
17	115
18	164
19	123
20	241

(健康部健康推進課区民健康センター)

(3) 居宅介護支援利用状況

(各年度末日現在)

区分 年度	要支援	要介護1	要介護2	要介護3	要介護4	要介護5	合計	年間延件数
	人	人	人	人	人	人	人	件
17	0	31	26	19	32	19	127	1,935
18	-	16	16	12	26	18	88	1,130
19	-	13	10	12	15	17	67	876
20	-	7	15	10	13	11	56	725

(健康部健康推進課区民健康センター)

47 検査の自区内処理

(各年度末日現在)

検査部門	検査区分	17		18		19		20		備考
		検体数	検査数	検体数	検査数	検体数	検査数	検体数	検査数	
細菌	食品細菌検査	940	5,248	1,038	5,950	1,041	6,164	1,015	6,140	下線の検体数は再掲
	残留抗生物質検査	14	70	13	65	13	65	13	65	
	おしぼり検査	15	90	15	90	15	90	15	90	
	砂場の寄生虫卵	10	30	10	30	10	30	10	30	
	レジオネラ検査	77	77	96	96	79	79	78	78	
	G L P 検査	167	398	204	430	208	457	267	528	
食品化学	食品添加物検査	331 (157)	3,993	315 (159)	3,635	319 (161)	3,980	307 (152)	4,036	()内は輸入食品の再掲
	合成抗菌剤検査	14	140	13	130	13	130	13	130	
	その他の理化学検査	51	51	47	50	54	57	45	54	
	G L P 検査	65	1,140	67	1,447	72	1,570	77	724	
	家庭用品検査	29	47	30	38	30	48	30	51	
水質	定期項目	90 (8)	901	112 (13)	1,129	75 (5)	754	36 (4)	360	()内は井戸水の再掲
	ビル管15項目	4	62	6	91	5	75	-	-	
	プール水検査	279	1,395	253	1,265	258	1,290	255	1,275	
	雑用水検査	25	25	30	36	34	48	10	12	
	レジオネラ検査	38	38	40	40	40	40	41	41	
	その他の検査	1	11	258	568	241	508	269	594	

(注) G L P 検査とは、検査管理運営基準による検査である。

(四谷保健センター)

48 実習生の指導

(各年度末日現在)

区分 年度	保健師・助産師・看護師学生		栄養士学生		医師臨床研修		歯科医師学生等		その他	
	受入日数	実習生数	受入日数	実習生数	受入日数	実習生数	受入日数	実習生数	受入日数	実習生数
17	177	152	18	15	458	20	3	12	26	63
18	167	131	18	16	583	20	3	11	31	47
19	148	135	14	14	594	20	-	-	7	150
20	172	111	28	20	374	20	5	2	57	27

(健康部健康推進課)

(注) 実習生数は、実人数で集計。

平成17年度から「保健師・助産師・看護師学生」に区民健康センター(区立訪問看護ステーション)の実習生を計上。

平成19年度から「その他」に衛生課の実習生を計上。

医師臨床研修については、「新宿区の概況」の平成17年度版と平成18年度版では「その他」に計上。

5 区民

1 住民票発行・閲覧・異動届出数及び外国人登録原票記載事項証明書の発行数 (各年度末日現在)

年度 \ 区分	住民票発行数	住民票閲覧件数	住民票異動届数	外国人登録原票 記載事項証明書 発行数
	件	件	件	件
17	270,844	2,029	61,310	23,835
18	263,798	1,227	60,761	34,035
19	258,834	1,048	62,517	34,823
20	235,186	1,002	61,674	33,802

(地域文化部戸籍住民課)

2 印鑑登録・証明書の発行数 (各年度末日現在)

年度 \ 区分	印鑑登録数	印鑑証明書 発行数
	件	件
17	19,422	159,784
18	18,896	150,703
19	19,359	147,107
20	18,756	137,610

(地域文化部戸籍住民課)

3 戸籍取扱件数 (各年度末日現在)

年度 \ 区分	出生	死亡	婚姻	離婚
	件	件	件	件
17	3,909	5,153	6,167	1,676
18	4,073	5,255	6,344	1,540
19	4,103	5,199	6,078	1,634
20	4,229	5,243	6,473	1,561

(地域文化部戸籍住民課)

4 戸籍に関する付帯事務取扱件数 (各年度末日現在)

年度 \ 区分	戸籍全部事項・ 個人事項等 諸証明	身分証明	埋火葬許可	改葬許可
	件	件	件	件
17	173,022	6,662	2,639	169
18	174,878	6,275	2,965	172
19	174,140	6,600	2,869	156
20	173,147	5,882	2,889	156

(地域文化部戸籍住民課)

5 外国人登録事務取扱件数

(各年末日現在)

区分 年次	新規登録				閉鎖				
	入国	出生	日本国籍 喪失離脱	その他	出国	死亡	帰化	日本国籍 取得	その他
	件	件	件	件	件	件	件	件	件
17	6,003	96	0	14	4,672	32	97	2	3
18	7,590	95	1	24	6,356	28	101	4	5
19	7,950	101	0	6	5,552	36	97	4	2
20	7,848	117	0	12	5,357	30	84	7	52

区分 年次	引替交付	再交付	切替交付	転入	転出	転居	世帯変更	居住地 以外の変 更	外国人登 録証明書 交付	官公庁 照会 回答
	件	件	件	件	件	件	件	件	件	件
17	316	938	2,627	4,985	4,791	3,665	618	21,550	9,884	6,528
18	387	990	2,623	4,956	5,602	4,167	560	25,844	11,257	8,544
19	365	930	3,055	5,459	6,309	4,302	589	29,169	11,934	8,083
20	408	873	3,057	5,910	6,651	4,215	576	28,397	11,971	7,454

(地域文化部戸籍住民課)

6 各種相談実績

(各年度末日現在)

区分 年度	総数	法律 相談	交通事 故相談	人権・ 身の上 相談	行政 相談	区民 相談	外国人 相談
	件	件	件	件	件	件	件
17	13,145	1,624	67	14	12	8,061	3,367
18	13,871	1,631	70	17	3	8,247	3,903
19	13,989	1,521	66	27	14	8,278	4,083
20	12,664	1,554	50	10	17	7,001	4,032

(区長室広聴担当課・総務部総務課・地域文化部文化観光国際課)

7 法律相談実績

(各年度末日現在)

区分 年度	結婚	離婚	相続	扶養	養子	戸籍	土地・ 家屋
	件	件	件	件	件	件	件
17	8	125	335	11	4	6	368
18	5	127	350	12	2	9	386
19	6	133	355	11	5	4	338
20	9	115	315	8	7	13	366

区分 年度	金銭	民事	商事	刑事	労働	その他
	件	件	件	件	件	件
17	301	183	26	27	36	194
18	291	162	31	24	43	189
19	230	143	17	28	36	215
20	226	115	38	40	39	263

(区長室広聴担当課)

8 区民相談実績

(各年度末日現在)

区分 年度	区関係	都関係	国関係	他自治体関係	生活上の問題	施設等案内	その他
17	3,799	211	212	77	519	1,158	2,085
18	3,735	261	189	67	651	1,200	2,144
19	3,587	241	184	62	1,238	940	2,026
20	3,035	190	190	72	1,277	565	1,672

(区長室広聴担当課)

9 区民の声委員会苦情申立て等の受付状況 (各年度末日現在)

区分 年度	苦情申立書に基づく申立て	電話・来庁による苦情の問い合わせ	所管外のもの	計
	件	件	件	件
17	7	51	14	72
18	8	40	9	57
19	12	47	15	74
20	9	42	16	67

(区長室広聴担当課)

10 情報公開制度運用状況

区分 年度	公開請求(申出) A	公開・非公開の内訳				公開率 B + C A - E
		公開 B	部分公開 C	非公開 D	不存在・未決定等 E	
	件	件	件	件	件	%
17	117	38	66	1	12	99.0
18	151	42	89	0	21	100
19	117	33	75	3	6	97.3
20	145	50	89	1	5	99.3

公開請求件数には、却下対象となった延べ55件の請求を含む。また、公開率については、却下対象分を除外して計算した。平成18年度は1件の公開請求で分割決定(公開と不存在)したものがあるので、決定件数が1件多い。そのため、計算上の公開率が100を超えるので100%とした。

(区長室区政情報課)

11 個人情報保護制度運用状況

区分 年度	開示請求 A	決定の内容				開示率 B + C A - E	自己情報訂正・利用停止等請求 件	決定の内容						
		開示 B	部分開示 C	非開示 D	不存在・未決定等 E			訂正		削除		利用中止		
								応じる	応じない	応じる	応じない	応じる	応じない	
	件	件	件	件	件	%	件	件	件	件	件	件	件	件
17	55	18	18	0	20	100	6	0	0	0	0	0	0	2
18	70	35	21	0	15	100	5	0	1	0	1	0	0	3
19	76	35	25	0	16	100	4	0	0	0	0	0	0	4
20	85	31	30	0	28	100	0	0	0	0	0	0	0	0

平成17年度は1件の開示請求で分割決定(不存在と部分開示)したものがあるので、決定件数が1件多い。そのため、計算上の開示率が100を超えるので、100%とした。なお、削除請求、利用中止請求は平成17年度から利用停止請求に統合された。さらに、6件の請求のうち、4件については、平成18年4月末日現在も未決定となっている。

平成18年度は1件の開示請求で分割決定(公開と不存在)したものがあるので、決定件数が1件多い。そのため、計算上の公開率が100を超えるので100%とした。

平成20年度は、平成19年度請求4件に対する決定を含む。

(区長室区政情報課)

12 悩みごと相談室相談件数

(各年度末日現在)

区分 年度	総数	夫婦関係	子供の問題	家族関係	自分自身のこと	財産問題	近隣問題	職場の問題	その他
	件	件	件	件	件	件	件	件	件
17	973	231	138	99	311	54	33	49	58
18	905	231	72	142	260	58	24	44	74
19	818	191	77	82	218	45	25	37	143
20	945	242	115	106	249	55	32	27	119

(注)平成19年度までの名称は「女性総合相談」。

(子ども家庭部男女共同参画課)

1 3 消費者相談件数

(1) 相談内容

(各年度末日現在)

区分 年度	総数	教養 娯楽品	被服品	金融・ 保険 サービス	教養・ 娯楽 サービス	土地・ 建物・ 設備	住居品	他の 役務	保健 衛生品	運輸・ 通信 サービス	保健・ 福祉 サービス	その他
17	3,790	303	148	418	233	498	161	149	114	1,096	143	527
18	3,314	283	143	456	191	464	141	138	95	715	147	541
19	4,009	307	182	453	339	521	166	174	113	966	223	565
20	3,596	321	187	436	252	570	143	186	65	810	157	469

(地域文化部産業振興課)

(2) 相談者年代別

(各年度末日現在)

区分 年度	総数	10代 以下	20代	30代	40代	50代	60代	70代 以上	不明	団体
17	3,790	77	890	879	670	560	353	294	27	40
18	3,314	38	726	752	588	540	338	259	39	34
19	4,009	44	803	932	653	594	348	323	265	47
20	3,596	25	646	748	657	514	373	364	199	70

(地域文化部産業振興課)

(3) 相談者職業別

(各年度末日現在)

区分 年度	総数	給与 生活者	家事 従事者	自営・ 自由業	学生	法人・ その他	無職
17	3,790	2,124	588	265	273	150	390
18	3,314	1,891	511	256	179	97	380
19	4,009	2,289	593	306	182	229	410
20	3,596	1,880	558	311	121	281	445

(地域文化部産業振興課)

1 4 税務相談件数 (税理士会協力)

(各年度末日現在)

区分 年度	実施 回数	相談 者数
17	24	100
18	24	102
19	24	113
20	24	119

(総務部税務課)

(注) 相談日 毎月第1・第3火曜日午後1時30分から4時まで。

15 地価公示価格

(1)住宅地

(各年1月1日現在)

(単位:価格 円/m²・対前年比 %・地積 m²)

標準地 番号	標準地 所在及び地番	住居表示	21年価格	20年価格	対前 年比	地積	前面道路の状況	用途容積 (地域、指定建ぺい率、 指定容積率)
新宿1	大久保1-219-4	大久保1-14-7	525,000	588,000	-10.7%	230	西 2.4m区道	1住居 60 300
2	戸山1-38-4外	戸山1-17-3	683,000	748,000	-8.7%	169	南 5.4m区道	1中専 60 300
3	中町32-1		865,000	960,000	-9.9%	322	南東 5.6m区道	1中専 60 300
4	大京町6-8		760,000	825,000	-7.9%	201	北 4m区道	1中専 60 300
5	北新宿4-22-30	北新宿4-22-16	613,000	675,000	-9.2%	161	東 6m区道	1住居 60 400
6	高田馬場4-696-9外	高田馬場4-32-8	611,000	671,000	-8.9%	390	南西 6.1m区道	1中専 60 300
7	中落合4-1705-7外	中落合4-6-7	554,000	600,000	-7.7%	271	南東 5.5m区道	1低専 50 100
8	下落合3-456-12	下落合3-17-18	831,000	903,000	-8.0%	413	北 5.5m区道	1低専 60 150
9	西早稲田2-35-5	西早稲田2-18-35	594,000	652,000	-8.9%	130	東 3.8m区道	1中専 60 300
10	矢来町35-5		718,000	778,000	-7.7%	115	北 4.1m区道	1中専 60 300
11	西落合3-158-6	西落合3-17-5	524,000	575,000	-8.9%	314	西 6.1m区道	1低専 50 100
12	早稲田鶴巻町523-6		686,000	740,000	-7.3%	197	南西 6m区道	2住居 60 400
13	大久保2-137-15	大久保2-29-37	574,000	642,000	-10.6%	264	東 3.6m区道	1中専 60 300
14	三栄町15-6		674,000	749,000	-10.0%	236	北東 3.1m区道	1中専 60 300
15	富久町72-1	富久町34-20	611,000	665,000	-8.1%	230	南東 4m区道	1中専 60 300
16	上落合1-517-8	上落合1-28-9	505,000	564,000	-10.5%	250	北 3m区道	1住居 60 300
17	高田馬場1-182-32外	高田馬場1-21-21	630,000	690,000	-8.7%	205	北 3.7m区道	1中専 60 300
18	若葉1-20-9		770,000	831,000	-7.3%	132	東 3.6m区道、南側道	1中専 60 300
19	喜久井町34-58		616,000			146	北西 4m区道、北東側道	1中専 60 300
20	市谷仲之町13	市谷仲之町2-7	863,000	965,000	-10.6%	1,688	南 6m区道	2中専 60 300
21	愛住町7-12		762,000	818,000	-6.8%	102	東 3.8m区道	2中専 60 300
22	余丁町52-8	余丁町12-24	630,000	699,000	-9.9%	201	北東 4m区道	1中専 60 300
23	北新宿3-974-5	北新宿3-12-26	486,000	533,000	-8.8%	126	南東 2.5m区道	1中専 60 300
24	中井2-2152-10	中井2-27-13	490,000	538,000	-8.9%	161	北 3.5m区道	1低専 50 100
25	下落合4-604-6	下落合4-17-4	569,000	620,000	-8.2%	317	南 3.5m区道	1低専 60 150
26	西新宿5-498-2	西新宿5-15-4	617,000	669,000	-7.8%	132	南 4m区道	2住居 60 300
27	北新宿1-362-26	北新宿1-27-5	550,000	605,000	-9.1%	169	南西 4.3m区道	1中専 60 300
28	赤城下町64-2		548,000	595,000	-7.9%	124	東 2.9m区道、背面道	2住居 60 300
29	市谷左内町22		886,000	957,000	-7.4%	290	南西 6m区道	1住居 60 300
30	新宿6-438-6	新宿6-3-11	707,000	794,000	-11.0%	212	西 6m区道	1住居 60 300
31	西早稲田2-656-6	西早稲田2-19-2	838,000	914,000	-8.3%	103	南 20m都道、西側道	1住居 60 400

(都市計画部地域整備課)

(2)商業地

(各年1月1日現在)

(単位:価格 円/㎡・対前年比 %・地積 ㎡)

標準地 番号	標準 所在地及び地番	住居表示	21年価格	20年価格	対前 年比	地積	前面道路の状況	用途容積 (地域、指定建ぺい率、指定容 積率)	
								商業	近商
5- 1	歌舞伎町1-52-8外	歌舞伎町1-1-16	7,140,000	7,750,000	-7.9%	401	南 40m都道	商業	80 900
5- 2	余丁町24-4	余丁町6-23	1,000,000			224	北東 25m都道	近商	80 400
5- 3	新宿2-78-1外	新宿2-5-10	4,880,000	5,370,000	-9.1%	886	北 22m区道、背面道	商業	80 800
5- 4	西新宿7-737-14外	西新宿7-1-12	5,650,000	6,000,000	-5.8%	314	西 20m区道、背面道	商業	80 700
5- 5	西新宿1-7-3	西新宿1-7-1	15,300,000	16,100,000	-5.0%	1,092	東(駅前広場)都道、北側道	商業	80 1000
5- 6	高田馬場2-140-13外	高田馬場2-8-4	1,750,000	1,900,000	-7.9%	204	南 22m都道	商業	80 600
5- 7	三栄町9-9		1,220,000			234	北東 11m区道	近商	80 400
5- 8	四谷3-1-8		3,680,000	4,000,000	-8.0%	533	北 40m国道、背面道	商業	80 700
5- 9	西新宿2-6	西新宿2-6-1	9,700,000	10,600,000	-8.5%	14,445	南40m都道、四方路	商業	80 1000
5- 10	高田馬場1-302-15	高田馬場1-27-6	3,280,000	3,610,000	-9.1%	149	西 15m区道	商業	80 700
5- 11	神楽坂2-12-18		2,150,000	2,340,000	-8.1%	126	南西 10.9m区道	商業	80 500
5- 12	山吹町331-8		970,000	1,080,000	-10.2%	169	北 30m区道、東側道	商業	80 500
5- 13	原町3-34-1		1,260,000	1,400,000	-10.0%	175	南 16.6m都道	商業	80 500
5- 14	百人町1-193-5	百人町1-16-14	1,790,000	1,950,000	-8.2%	148	北 16m都道	商業	80 500
5- 15	新宿3-5-2外	新宿3-5-4	11,500,000	11,700,000	-1.7%	972	北西 22m都道、背面道	商業	80 800
5- 16	下落合3-484-5	下落合3-12-20	863,000	970,000	-11.0%	218	北 18m都道	商業	80 400
5- 17	新宿3-107-14	新宿3-28-9	13,000,000	13,400,000	-3.0%	327	西 11m区道、北側道	商業	80 800
5- 18	歌舞伎町2-438-11	歌舞伎町2-21-6	1,480,000	1,640,000	-9.8%	115	西 8m区道	商業	80 600
5- 19	高田馬場4-120-6外	高田馬場4-4-5	738,000			345	南 3.6m区道	商業	80 400
5- 20	大久保2-16-8外	大久保2-5-23	2,000,000	2,180,000	-8.3%	287	東 22m都道	商業	80 600
5- 21	西新宿6-641-8外	西新宿6-26-12	2,980,000	3,260,000	-8.6%	201	北 32m都道、東側道	商業	80 700
5- 22	新宿1-31-28	新宿1-31-16	1,390,000	1,530,000	-9.2%	113	東 8m区道	商業	80 600
5- 23	新宿5-127-104	新宿5-10-15	1,130,000	1,250,000	-9.6%	201	北 8.6m区道、東側道	商業	80 600
5- 24	新宿3-30-13外	新宿3-30-11	20,600,000	21,000,000	-1.9%	741	北東 22m区道、三方路	商業	80 800
5- 25	歌舞伎町2-429-11	歌舞伎町2-10-7	2,450,000	2,710,000	-9.6%	335	西 15m区道	商業	80 600
5- 26	西新宿8-154-7外	西新宿8-9-5	711,000	793,000	-10.3%	156	北西 3.2m私道	商業	80 500
5- 27	中落合3-1556-1外	中落合3-29-12	704,000	753,000	-6.5%	217	北 15m都道	近商	80 400
5- 28	大京町31-1外		1,210,000	1,360,000	-11.0%	200	北西 22m都道、背面道	近商	80 400
5- 29	上落合2-524-17	上落合2-11-1	765,000	868,000	-11.9%	107	南 15m都道	近商	80 400
5- 30	新宿3-6-19	新宿3-6-11	2,220,000	2,410,000	-7.9%	101	南東 6m区道	商業	80 800
5- 31	高田馬場3-360-12	高田馬場3-22-3	1,130,000	1,250,000	-9.6%	129	南 16m都道	商業	80 500
5- 32	馬場下町62-17外		1,400,000	1,550,000	-9.7%	141	南西 22m都道	近商	80 400
5- 33	水道町52-8外	水道町4-22	997,000	1,120,000	-11.0%	261	北 27m都道、三方路	商業	80 500
5- 34	坂町26-23		1,720,000	1,920,000	-10.4%	200	北東 36m都道	商業	80 600
5- 35	新宿3-807-1	新宿3-24-1	22,000,000	22,500,000	-2.2%	1,171	南西(駅前広場)都道、三方路	商業	80 900
5- 36	市谷砂土原町2-7-1		1,220,000	1,350,000	-9.6%	220	北東 11m区道	近商	80 400
5- 37	四谷1-9-2外		5,030,000	5,500,000	-8.5%	131	北 40m国道、背面道	商業	80 700
5- 38	西新宿1-12-17	西新宿1-12-3	5,870,000	6,300,000	-6.8%	263	東 8m区道	商業	80 1000
5- 39	神楽坂3-1-16		1,090,000	1,200,000	-9.2%	123	北東 9m区道	商業	80 500
5- 40	北新宿1-353-61	北新宿1-12-12	926,000	1,040,000	-11.0%	177	北 11m都道	近商	80 400
5- 41	神楽坂6-50-5		1,170,000	1,300,000	-10.0%	158	北東 10.6m都道	商業	80 500
5- 42	西早稲田1-271-14外	西早稲田1-17-9	963,000	1,080,000	-10.8%	86	北 27m都道、東側道	商業	80 500
5- 43	高田馬場3-161-8	高田馬場3-2-15	1,150,000	1,290,000	-10.9%	197	北東 5.5m区道	商業	80 400
5- 44	住吉町16-5外	住吉町8-25	1,020,000	1,140,000	-10.5%	123	南西 7.6m区道	近商	80 400
5- 45	舟町4-8		910,000	1,010,000	-9.9%	66	東 6.7m区道	商業	80 400
5- 46	新宿3-110-11外	新宿3-36-6	11,500,000	11,700,000	-1.7%	379	南西 15m区道	商業	80 900
5- 47	西新宿4-352-3	西新宿4-2-18	2,150,000	2,350,000	-8.5%	108	北西 20m都道	商業	80 600
5- 48	西新宿4-289-10	西新宿4-16-2	801,000	895,000	-10.5%	369	東 5m区道	商業	80 400

(都市計画部地域整備課)

16 新宿区区民意識調査結果

区分 年度	第1位	第2位	第3位	第4位	第5位
17	高齢者福祉 40.8%	防犯・地域安全 40.2%	震災・水害 21.4%	子育て支援 18.1%	青少年の健全育成 13.7%
18	高齢者福祉の充実 38.6%	防犯・地域安全対策 32.7%	子育て支援（少子化対策） 19.9%	震災・水害対策 18.6%	騒音・大気汚染対策 15.6%
19	高齢者福祉の充実 36.9%	防犯・地域安全対策 24.2%	震災・水害対策 15.3%	子育て支援（少子化対策） 13.6%	学校教育の充実 13.5%
20	高齢者福祉の充実 39.5%	防犯・地域安全対策 35.3%	震災・水害対策 22.3%	子育て支援（少子化対策） 14.9%	低所得者への支援 12.4%

（注）年度別実施要望施策上位5位まで。

（区長室広聴担当課）

17 パブリック・コメント制度実施状況

（各年度末日現在）

内容 年度	区の総合的な施策に関する計画等	各行政分野の施策の基本方針等を定める計画等	区政運営に関する基本的な方針を定める条例の制定等の案の作成	その他区長が必要と認めたもの	合計
	件	件	件	件	件
17	0	4	1	0	5
18	0	2	0	0	2
19	1	10	1	0	12
20	0	5	1	0	6

（区長室広聴担当課）

18 コールセンター取扱件数

（1）開庁時・閉庁時別件数

区分 年度	開庁時	閉庁時	合計
19	489	197	686
20	4,346	1,752	6,098

（2）コールセンター解決率

区分 年度	解決件数	解決率
19	443	64.6%
20	5,331	87.4%

（3）FAQシステムトップページアクセス数

区分 年度	アクセス数
19	9,845
20	75,067

*平成20年3月3日開設

（区長室広聴担当課）

6 商工業・事業所

1 産業大分類・従業者規模別事業所数及び従業者数

(平成18年10月1日現在)

規模別 産業大分類	事業所数									従業者数
	総数	1～4人	5～9人	10～29人	30～49人	50～99人	100～299人	300人以上	派遣・下請けのみ	
総数	34,297	16,866	7,559	6,490	1,478	989	590	245	80	606,026
農林漁業	5	4	0	1	0	0	0	0	0	18
鉱業	3	1	1	0	1	0	0	0	0	43
建設業	1,273	533	341	248	58	47	34	11	1	26,794
製造業	1,785	850	425	341	60	55	36	18	0	33,444
電気・ガス・熱供給・水道業	21	3	1	4	2	1	4	6	0	4,616
情報通信業	2,024	547	462	554	186	137	109	27	2	65,158
運輸業	359	181	45	76	17	18	14	7	1	9,874
卸売・小売業	6,504	3,032	1,580	1,341	242	173	90	28	18	93,101
金融・保険業	613	175	89	162	72	61	44	10	0	27,219
不動産業	3,385	2,464	546	247	48	33	27	13	7	27,733
飲食店、宿泊業	7,325	3,633	1,599	1,639	300	123	21	7	3	72,935
医療、福祉	1,538	699	427	262	75	42	15	10	8	24,994
教育、学習支援業	868	277	184	216	85	55	27	12	12	34,404
複合サービス事業	109	34	34	37	1	0	0	3	0	2,293
サービス業	8,409	4,429	1,823	1,342	323	232	160	72	28	154,930
公務	76	4	2	20	8	12	9	21	0	28,470

資料：「事業所・企業統計」

(地域文化部地域調整課)

2 工場数・従業者数及び製造品出荷額等

(各年12月31日現在)

区分 年次・規模	工場数	従業者数			現金給与総額	原材料使用額等	製造品出荷額等	粗付加価値額
		総数	常用労働者	個人事業主及び家族従業者				
12	1,900	26,177	25,631	546	15,510,685	38,120,472	78,294,346	38,946,390
15	1,276	17,175	16,797	378	8,487,976	21,053,328	37,582,026	15,767,311
17	1,077	15,688	15,388	300	8,176,020	21,529,466	37,144,661	14,933,226
1～3人	499	1,083	810	273	237,846	306,698	796,225	466,226
4～9人	343	2,026	2,001	25	745,457	837,030	2,237,114	1,333,431
10～19人	128	1,730	1,728	2	756,812	1,247,662	2,830,347	1,507,329
20～29人	50	1,241	1,241	0	583,019	1,035,683	2,342,432	1,244,771
30～49人	16	603	603	0	312,247	393,264	1,251,259	818,062
50～99人	28	1,921	1,921	0	965,728	1,528,918	3,403,371	1,789,168
100～199人	5	707	707	0	360,527	1,867,767	4,805,097	2,803,634
200～299人	2	428	428	0	X	X	X	X
300～499人	1	326	326	0	X	X	X	X
500～999人	4	2,622	2,622	0	1,534,402	5,811,304	9,102,501	3,142,846
1,000人以上	1	3,001	3,001	0	X	X	X	X

資料：「工業統計」

(地域文化部地域調整課)

(注)表中Xは秘密を保持するため公表を控えた数値。

規模内訳は平成17年12月31日現在。

日本標準産業分類の第11回改訂(平成14年10月1日適用)により、平成15年以降の数字には「新聞業・出版業」は含まれない。

3 産業中分類別工場数・従業者数及び製造品出荷額等（平成17年12月31日現在）

産業中分類	区分	工場数				従業者数	製造品出荷額等
		総数	1～3人	4～29人	30人以上		
		所	所	所	所	人	万円
総数		1,077	499	521	57	15,688	37,144,661
食料品製造業		46	15	27	4	678	4,128,057
飲料・たばこ・飼料製造業		2	0	2	0	42	X
繊維工業		43	37	6	0	124	66,727
衣服その他繊維製品製造業		47	26	21	0	209	175,766
木材・木製品製造業		3	2	1	0	9	9,846
家具・装備品製造業		19	12	7	0	67	70,703
パルプ・紙・紙加工品製造業		37	15	22	0	258	660,251
印刷・同関連産業		712	309	353	50	13,185	30,086,770
化学工業		6	3	3	0	56	92,025
プラスチック製品製造業		23	13	9	1	176	402,770
ゴム製品製造業		2	1	1	0	11	X
なめし革・同製品・毛皮製造業		6	5	1	0	16	7,384
窯業・土石製品製造業		2	1	1	0	20	X
非鉄金属製造業		3	2	1	0	32	45,764
金属製品製造業		25	10	15	0	155	152,150
一般機械器具製造業		14	7	7	0	84	81,444
電気機械器具製造業		10	4	6	0	74	X
情報通信機械器具製造業		4	0	3	1	65	334,619
電子部品デバイス製造業		4	2	2	0	26	40,361
輸送用機械器具製造業		1	1	0	0	2	X
精密機械器具製造業		25	10	14	1	222	345,702
その他の製造業		43	24	19	0	177	257,091

資料：「工業統計」

（地域文化部地域調整課）

（注）表中Xは秘密を保持するため公表を控えた数値。

4 産業小分類別卸売業商店数・従業者数及び年間販売額

（平成19年6月1日現在）

年次・産業小分類	区分	商店数							従業者数	就業者数	年間販売額
		総数	1～2人	3～4人	5～9人	10～19人	20～29人	30人以上			
		所	所	所	所	所	所	所	人	人	百万円
11		2,497	383	516	678	400	164	356	55,207	-	5,923,757
14		2,126	336	429	545	357	141	318	49,831	-	5,287,578
16		1,779	371	431	496	356	125	309	46,669	50,383	5,169,117
19		1,559	238	327	371	285	105	233	34,580	35,035	3,958,130
各種商品		7	0	1	2	2	0	2	124	126	30,304
繊維品		17	7	3	5	2	0	2	84	83	3,263
衣服・身の回り品		116	18	28	31	18	7	14	3,223	2,972	176,706
農畜産物・水産物		143	24	33	38	28	5	15	2,059	2,137	202,842
食料・飲料		150	17	24	40	33	13	23	4,686	4,660	760,227
建築材料		105	25	28	21	14	4	13	1,970	1,992	199,390
化学製品		73	13	18	19	12	2	9	1,453	1,470	168,179
鉱物・金属材料		48	7	15	7	9	2	8	1,042	1,079	461,433
再生資源		19	6	7	2	4	0	0	99	99	10,481
一般機械器具		95	20	12	17	19	9	18	2,310	2,391	287,279
自動車		44	6	15	12	4	3	4	514	574	40,321
電気機械器具		131	17	21	27	24	6	36	4,780	4,963	577,161
その他の機械器具		112	15	17	29	18	12	21	2,331	2,353	156,630
家具・建具・じゅう器等		69	11	14	23	11	1	9	747	770	46,713
医薬品・化粧品等		96	16	16	22	15	3	24	2,762	2,810	159,739
他に分類されない卸売業		334	49	75	79	70	25	36	6,396	6,556	677,461

資料：「商業統計」

（地域文化部地域調整課）

（注）表中Xは秘密を保持するため公表を控えた数値。

従業者とは、「個人業主」[無給の家族従業者]「有給役員」「常用雇用者」の計をいう。

就業者とは、従業者に「臨時雇用者」及び「派遣・下請受入者」を加え、「派遣・下請出向者」を除いたものをいう。

5 産業中分類別小売業商店数・従業者数及び年間販売額

(平成19年6月1日現在)

年次・ 産業中分類	商店数							従業者数	就業者数	年間販売額
	総数	1～2 人	3～4 人	5～9 人	10～19 人	20～29 人	30人 以上			
	所	所	所	所	所	所	所	人	人	百万円
11	4,897	1,661	1,248	1,119	524	170	175	42,367	-	1,383,756
14	4,517	1,497	1,055	1,042	552	184	187	41,914	-	1,361,431
16	4,389	1,417	1,069	968	592	178	165	40,579	57,171	1,456,049
19	3,735	1,123	809	919	550	176	158	37,476	50,702	1,349,297
各種商品小売業	10	1	1	1	1	1	5	5,874	16,741	463,748
織物・衣服・身の回り 品小売業	868	220	198	295	102	19	34	6,975	8,537	214,878
飲食料品小売業	1,049	296	209	174	232	88	50	10,209	10,610	155,358
自動車・自転車小売業	79	25	11	19	14	8	2	652	665	25,529
家具・じゅう器・家庭 用機械器具小売業	283	109	66	53	23	9	23	3,117	3,153	192,987
その他の小売業	1,446	472	324	377	178	51	44	10,649	10,996	296,797

資料：「商業統計」

(地域文化部地域調整課)

(注) 従業者とは、「個人業主」[無給の家族従業者]「有給役員」「常用雇用者」の計をいう。

就業者とは、従業者に「臨時雇用者」及び「派遣・下請受入者」を加え、「派遣・下請出向者」を除いたものをいう。

6 飲食店の事業所数及び従業者数

年次・ 飲食店区分	事業所数							従業者数
	総数	1～4 人	5～9 人	10～19 人	20～29 人	30人 以上	派遣・ 下請の み	
	所	所	所	所	所	所	所	人
11 (簡易調査)	8,105	-	-	-	-	-	-	66,397
一般飲食店	3,764	-	-	-	-	-	-	40,700
その他の飲食店	4,341	-	-	-	-	-	-	25,697
13 (本調査)	7,632	3,779	1,805	1,184	453	411	-	68,337
一般飲食店	3,713	1,459	960	695	310	289	-	41,821
その他の飲食店	3,919	2,320	845	489	143	122	-	26,516
16 (簡易調査)	7,182	3,507	1,698	1,131	440	405	1	66,856
一般飲食店	3,611	1,411	939	685	304	272	0	40,519
その他の飲食店	3,571	2,096	759	446	136	133	1	26,337
18 (本調査)	7,080	3,561	1,552	1,116	439	411	1	64,442
一般飲食店	3,514	1,387	864	695	294	273	1	39,715
その他の飲食店	3,566	2,174	688	421	145	138	0	24,727

資料：「事業所・企業統計」

(地域文化部地域調整課)

7 事業所(23区における新宿区の位置)

(平成18年10月1日現在)

区分 区名	事業所数		従業者数		1事業所 当たり 従業者数	1km ² 当 たり 事業所数	1km ² 当 たり 従業者数	面積
	実数	構成比	実数	構成比				
区部総数	557,107	100.0	7,213,675	100.0	12.9	903	11,697	616.7
千代田区	34,768	6.2	876,172	12.1	25.2	2,987	75,273	11.64
中央区	44,094	7.9	723,882	10.0	16.4	4,344	71,318	10.15
港区	44,916	8.1	901,544	12.5	20.1	2,208	44,324	20.34
新宿区	34,297	6.2	606,026	8.4	17.7	1,881	33,243	18.23
文京区	16,332	2.9	210,285	2.9	12.9	1,444	18,593	11.31
台東区	25,189	4.5	230,850	3.2	9.2	2,499	22,902	10.08
墨田区	17,940	3.2	163,661	2.3	9.1	1,305	11,903	13.75
江東区	18,681	3.4	288,925	4.0	15.5	473	7,316	39.49
品川区	21,638	3.9	321,085	4.5	14.8	952	14,132	22.72
目黒区	12,611	2.3	130,228	1.8	10.3	858	8,859	14.7
大田区	31,950	5.7	324,517	4.5	10.2	537	5,458	59.46
世田谷区	26,109	4.7	242,342	3.6	9.3	450	4,173	58.08
渋谷区	32,226	5.8	488,038	6.8	15.1	2,133	32,299	15.11
中野区	13,601	2.4	117,494	1.6	8.6	872	7,536	15.59
杉並区	20,990	3.8	165,205	2.3	7.9	617	4,856	34.02
豊島区	19,547	3.5	245,569	3.4	12.6	1,502	18,875	13.01
北区	15,767	2.8	139,917	1.9	8.9	766	6,795	20.59
荒川区	11,933	2.1	89,461	1.2	7.5	1,170	8,771	10.2
板橋区	21,138	3.8	203,085	2.8	9.6	657	6,313	32.17
練馬区	21,554	3.9	179,584	2.5	8.3	448	3,729	48.16
足立区	28,608	5.1	226,230	3.1	7.9	538	4,252	53.2
葛飾区	19,690	3.5	139,703	1.9	7.1	565	4,010	34.84
江戸川区	22,984	4.1	186,070	2.6	8.1	461	3,732	49.86
境界未定地域	544	0.1	13,802	0.2	25.4	-	-	-

資料:「事業所・企業統計」

(地域文化部地域調整課)

(注)面積は、平成17年10月1日現在「全国都道府県市区町村別面積調」(国土地理院)による。
ただし、区部の面積中、荒川河口部(1.15km²)及び中央防波堤埋立地(3.65km²)は含まない。

8 事業所(23区における事業所等の推移)

年度 区名	事業所数				従業者数				1事業所あたりの 従業者数			
	8	13	16	18	8	13	16	18	8	13	16	18
区部総数	629,221	587,024	538,602	557,107	7,476,744	7,134,941	6,456,600	7,213,675	12	12	12	13
千代田区	35,943	36,104	34,036	34,768	937,990	888,149	765,092	876,172	26	25	22	25
中央区	44,708	44,977	40,720	44,094	760,701	733,465	678,377	723,882	17	16	17	16
港区	40,623	41,301	38,424	44,916	833,261	812,783	778,174	901,544	21	20	20	20
新宿区	41,022	37,260	34,392	34,297	610,134	604,490	544,900	606,026	15	16	16	18
文京区	18,550	17,548	15,128	16,332	223,602	209,195	170,469	210,285	12	12	11	13
台東区	31,361	28,961	25,935	25,189	281,642	253,087	227,287	230,850	9	9	9	9
墨田区	21,846	19,342	17,630	17,940	179,091	167,811	149,700	163,661	8	9	8	9
江東区	22,227	20,368	18,257	18,681	277,097	264,730	241,429	288,925	12	13	13	15
品川区	25,179	22,016	21,550	21,638	316,342	306,079	301,960	321,085	13	14	14	15
目黒区	14,074	12,992	12,086	12,611	145,552	139,936	120,371	130,228	10	11	10	10
大田区	38,179	35,368	31,723	31,950	358,502	327,384	294,872	324,517	9	9	9	10
世田谷区	30,366	28,059	25,750	26,109	256,807	249,126	221,958	242,342	8	9	9	9
渋谷区	30,547	30,976	29,754	32,226	414,737	438,903	429,306	488,038	14	14	14	15
中野区	15,855	15,163	13,796	13,601	120,374	122,057	107,657	117,494	8	8	8	9
杉並区	23,422	22,175	20,621	20,990	186,789	174,184	154,551	165,205	8	8	7	8
豊島区	23,685	20,069	19,221	19,547	274,184	244,564	226,734	245,569	12	12	12	13
北区	18,286	17,873	15,608	15,767	145,576	150,523	125,033	139,917	8	8	8	9
荒川区	15,414	13,893	12,450	11,933	106,832	98,842	81,966	89,461	7	7	7	7
板橋区	26,436	22,527	20,723	21,138	231,100	207,854	185,796	203,085	9	9	9	10
練馬区	25,412	23,478	21,546	21,554	188,791	181,514	158,921	179,584	7	8	7	8
足立区	32,866	28,985	26,200	28,608	240,259	209,465	189,213	226,230	7	7	7	8
葛飾区	25,479	22,443	20,003	19,690	164,613	147,344	126,466	139,703	6	7	6	7
江戸川区	27,074	24,571	22,525	22,984	205,228	188,279	162,423	186,070	8	8	7	8
境界未定区域	667	575	524	544	17,540	15,177	13,945	13,802	26	26	27	25

資料:「事業所・企業統計」

(地域文化部地域調整課)

9 商業〔小売業〕（23区における新宿区の位置）（平成19年6月1日現在）

区分 区名	小売業商店数		従業者数		年間販売額	
	実数	構成比	実数	構成比	実数	構成比
区部総数	店 77,302	% 100.0	人 645,719	% 100.0	百万円 13,323,804	% 100.0
千代田区	3,057	4.0	30,778	4.8	890,130	6.7
中央区	3,059	4.0	41,965	6.5	1,473,042	11.1
港区	3,593	4.6	32,146	5.0	720,730	5.4
新宿区	3,735	4.8	50,702	7.9	1,349,297	10.1
文京区	1,898	2.5	11,778	1.8	184,862	1.4
台東区	3,652	4.7	25,539	4.0	509,379	3.8
墨田区	2,499	3.2	16,244	2.5	285,012	2.1
江東区	2,978	3.9	26,182	4.1	515,381	3.9
品川区	2,896	3.7	20,929	3.2	468,310	3.5
目黒区	2,272	2.9	16,091	2.5	272,567	2.0
大田区	5,044	6.5	34,003	5.3	590,658	4.4
世田谷区	5,470	7.1	40,761	6.3	736,143	5.5
渋谷区	3,989	5.2	50,546	7.8	1,145,343	8.6
中野区	2,289	3.0	14,432	2.2	297,307	2.2
杉並区	3,967	5.1	24,748	3.8	397,732	3.0
豊島区	3,008	3.9	44,594	6.9	772,762	5.8
北区	2,747	3.6	16,503	2.6	237,078	1.8
荒川区	1,870	2.4	9,561	1.5	136,996	1.0
板橋区	3,436	4.4	24,372	3.8	410,929	3.1
練馬区	3,633	4.7	28,525	4.4	484,278	3.6
足立区	4,769	6.2	34,522	5.3	599,776	4.5
葛飾区	3,503	4.5	21,849	3.4	339,420	2.5
江戸川区	3,775	4.9	27,648	4.3	484,462	3.6
境界未定地域	163	0.2	1,301	0.2	22,212	0.2

資料：「商業統計」

（地域文化部地域調整課）

（注）年間販売額は百万円単位を四捨五入しているため区部総数の計と一致しない。

10 商業〔卸売・小売業〕（23区における商店数等の推移）

区分・年次 区名	卸売・小売業商店数				従業者数			
	11	14	16	19	11	14	16	19
区部総数	156,218	142,210	137,434	119,223	1,524,471	1,435,279	1,390,021	1,412,451
千代田区	8,720	8,191	7,955	6,684	169,756	148,218	123,076	130,464
中央区	12,136	11,730	11,692	10,299	202,268	200,334	207,239	206,932
港区	8,538	7,989	7,995	6,789	152,405	139,964	134,911	141,540
新宿区	7,394	6,643	6,477	5,294	97,574	91,745	87,248	85,737
文京区	4,447	3,903	3,666	3,254	39,794	36,405	33,776	33,364
台東区	11,226	9,344	9,005	7,812	94,999	81,834	78,299	76,231
墨田区	5,677	5,168	4,943	4,583	41,701	39,150	37,319	40,940
江東区	5,373	5,149	4,909	4,550	51,894	52,222	48,700	56,356
品川区	5,713	5,180	5,084	4,441	65,898	62,113	63,725	59,955
目黒区	3,667	3,394	3,337	2,850	29,103	26,308	25,298	26,363
大田区	9,532	8,618	7,821	6,947	74,282	69,803	66,966	65,954
世田谷区	8,922	8,213	7,635	6,498	60,234	58,490	56,400	52,939
渋谷区	7,779	7,408	7,964	5,895	82,686	81,330	86,896	88,648
中野区	4,087	3,553	3,395	2,865	25,820	23,918	22,818	20,265
杉並区	6,343	5,670	5,492	4,764	40,724	37,722	35,982	32,931
豊島区	5,384	4,604	4,661	4,043	46,056	41,603	40,932	58,970
北区	4,666	4,356	4,128	3,578	26,188	25,934	25,999	24,298
荒川区	3,605	3,331	3,107	2,702	18,723	18,949	17,771	16,287
板橋区	5,957	5,256	4,996	4,580	40,834	38,301	38,203	36,828
練馬区	6,649	5,904	5,591	4,704	42,551	41,250	40,042	38,149
足立区	8,218	7,471	6,974	6,503	48,457	47,941	47,675	48,734
葛飾区	5,782	5,234	4,925	4,437	30,312	29,842	28,809	29,266
江戸川区	6,210	5,723	5,498	4,969	40,680	40,239	39,873	38,776
境界未定地域	193	178	184	182	1,532	1,664	2,064	2,524

区分・年次 区名	年間販売額			
	11	14	16	19
区部総数	194,637,481	168,967,756	169,114,614	174,539,013
千代田区	66,131,380	47,243,079	41,369,962	42,649,974
中央区	28,927,359	36,899,018	39,627,532	42,262,766
港区	42,759,435	33,607,882	33,083,303	37,179,155
新宿区	7,307,513	6,649,009	6,625,166	5,307,428
文京区	2,675,615	2,387,048	2,577,075	2,490,874
台東区	6,489,863	5,825,347	5,548,270	4,934,625
墨田区	2,385,858	1,918,048	2,075,900	2,273,374
江東区	3,304,963	3,208,695	3,981,100	4,663,713
品川区	6,961,708	6,538,497	7,867,885	6,169,327
目黒区	1,323,645	1,138,261	1,166,981	1,052,208
大田区	5,201,490	4,639,697	5,480,717	5,549,182
世田谷区	1,952,472	1,747,233	1,705,696	1,569,968
渋谷区	6,153,866	5,317,277	5,635,055	5,890,925
中野区	1,303,250	1,113,550	797,408	1,186,136
杉並区	1,293,945	1,218,865	1,171,356	1,081,659
豊島区	2,481,970	2,120,209	2,080,283	1,954,756
北区	771,895	842,537	896,848	976,709
荒川区	611,474	567,656	575,447	544,830
板橋区	1,498,172	1,299,279	1,543,837	1,410,442
練馬区	1,208,693	1,017,526	1,051,633	1,092,534
足立区	1,742,708	1,532,168	1,776,808	1,880,295
葛飾区	797,319	714,257	780,960	740,336
江戸川区	1,193,374	1,077,453	1,228,079	1,217,896
境界未定地域	159,514	345,160	467,308	459,902

資料：「商業統計」

（地域文化部地域調整課）

1 1 工業統計（23区における新宿区の位置）（平成17年12月31日現在）

区分 区名	工場数		従業者数		製造品出荷額等	
	実数	構成比	実数	構成比	実数	構成比
区部総数	38,205	100.0	278,490	100.0	518,453,160	100.0
千代田区	362	0.9	3,542	1.3	5,981,930	1.2
中央区	699	1.8	5,750	2.1	10,773,087	2.1
港区	569	1.5	4,720	1.7	10,954,395	2.1
新宿区	1,077	2.8	15,688	5.6	37,144,661	7.2
文京区	1,116	2.9	10,123	3.6	16,415,549	3.2
台東区	2,488	6.5	10,496	3.8	14,020,858	2.7
墨田区	3,833	10.0	22,756	8.2	35,779,315	6.9
江東区	2,380	6.2	17,090	6.1	36,002,364	6.9
品川区	1,786	4.7	11,848	4.3	19,282,418	3.7
目黒区	559	1.5	4,043	1.5	6,839,051	1.3
大田区	4,778	12.5	37,641	13.5	76,108,655	14.7
世田谷区	561	1.5	4,163	1.5	6,590,144	1.3
渋谷区	237	0.6	2,527	0.9	3,541,200	0.7
中野区	333	0.9	2,058	0.7	2,807,155	0.5
杉並区	333	0.9	2,772	1.0	5,719,838	1.1
豊島区	636	1.7	4,913	1.8	8,297,246	1.6
北区	1,189	3.1	12,346	4.4	30,809,879	5.9
荒川区	2,653	6.9	14,537	5.2	19,015,427	3.7
板橋区	2,268	5.9	27,192	9.8	67,177,378	13.0
練馬区	735	1.9	5,938	2.1	9,643,320	1.9
足立区	3,112	8.1	20,489	7.4	37,690,183	7.3
葛飾区	3,657	9.6	19,971	7.2	27,139,351	5.2
江戸川区	2,844	7.4	17,887	6.4	30,719,756	5.9

資料：工業統計

（地域文化部地域調整課）

1 2 工業統計（23区における工場数等の推移）

（各年12月31日現在）

区分・ 区分	工場数			従業者数			製造品出荷額等		
	12	15	17	12	15	17	12	15	17
区部総数	53,691	42,514	38,205	435,767	306,203	278,490	1,026,631,658	552,025,350	518,453,160
千代田区	952	427	362	27,600	4,311	3,542	148,404,962	7,331,674	5,981,930
中央区	1,267	832	699	15,973	6,723	5,750	60,757,236	12,970,313	10,773,087
港区	1,153	671	569	14,818	5,467	4,720	37,197,227	11,556,221	10,954,395
新宿区	1,900	1,276	1,077	26,177	17,175	15,688	78,294,346	37,582,026	37,144,661
文京区	1,681	1,193	1,116	17,507	10,894	10,123	55,848,080	17,571,424	16,415,549
台東区	3,564	2,881	2,488	16,382	12,576	10,496	25,706,940	17,514,332	14,020,858
墨田区	4,874	4,195	3,833	29,147	24,237	22,756	50,390,295	39,438,928	35,779,315
江東区	3,265	2,687	2,380	26,121	19,347	17,090	65,204,982	39,705,239	36,002,364
品川区	2,429	1,924	1,786	18,020	13,313	11,848	35,808,323	21,975,362	19,282,418
目黒区	881	645	559	7,322	4,861	4,043	13,287,370	7,773,247	6,839,051
大田区	6,165	5,040	4,778	52,470	39,976	37,641	114,485,977	79,358,864	76,108,655
世田谷区	809	620	561	5,991	4,675	4,163	11,510,317	7,862,085	6,590,144
渋谷区	477	286	237	5,172	3,187	2,527	11,986,190	5,058,655	3,541,200
中野区	475	378	333	3,051	2,422	2,058	4,881,484	2,881,496	2,807,155
杉並区	488	375	333	5,619	2,838	2,772	14,650,094	6,051,375	5,719,838
豊島区	1,026	728	636	9,079	5,683	4,913	18,166,302	9,828,485	8,297,246
北区	1,606	1,359	1,189	14,686	13,154	12,346	39,192,646	32,321,663	30,809,879
荒川区	3,287	2,765	2,653	17,439	14,789	14,537	22,777,313	19,177,577	19,015,427
板橋区	2,952	2,534	2,268	34,109	29,733	27,192	76,656,071	68,110,196	67,177,378
練馬区	1,121	858	735	8,295	6,484	5,938	12,403,989	10,253,048	9,643,320
足立区	4,213	3,470	3,112	27,236	21,786	20,489	41,921,686	31,610,949	37,690,183
葛飾区	5,049	4,090	3,657	28,745	22,193	19,971	45,686,570	32,808,002	27,139,351
江戸川区	4,057	3,280	2,844	24,808	20,379	17,887	41,413,258	33,284,189	30,719,756

資料：工業統計

（地域文化部地域調整課）

（注）日本標準産業分類の第11回改訂（平成14年10月1日適用）により、平成15年以降の数字には「新聞業・出版業」は含まれない。

1.3 商工相談受付件数 (各年度末日現在)

区分	総数	開業	転業	経営管理	販売	仕入・外注	店舗・設備	金融	取入
年度	件	件	件	件	件	件	件	件	件
17	1,024	15	0	34	0	0	0	969	0
18	1,119	4	0	165	0	0	0	948	0
19	1,318	4	0	176	0	0	0	1,136	0
20	2,352	5	0	84	0	0	0	2,259	0

区分	法規	労務	経理・財務	税務	業界情報	下請関係	企業組織化	企業高度化	その他
年度	件	件	件	件	件	件	件	件	件
17	0	0	0	0	0	1	0	0	5
18	0	0	1	1	0	0	0	0	0
19	0	0	1	0	0	0	0	0	1
20	0	0	0	0	0	0	0	0	4

(地域文化部産業振興課)

1.4 倒産企業数及び負債額 (各年度末日現在)

区分	倒産件数	負債額
年度	件	百万円
17	185	154,073
18	187	33,213
19	173	199,452
20	196	193,310

資料：「東京商工リサーチ」 (地域文化部産業振興課)

(注) 負債額1千万円以上の倒産件数のみ。

1.5 内職相談及び内職あっせん状況 (各年度末日現在)

区分	内職相談			求人件数	あっせん件数
	総数	来所	電話		
年度	件	件	件	件	件
17	152	92	60	20	44
18	129	64	65	15	14
19	153	57	96	13	21
20	161	50	111	25	25

(地域文化部産業振興課)

1.6 中小企業融資額

区分	金融機関 預託額	商工業資金								
		運転資金				設備資金		運転設備資金		
		一件当たり金額限度額	貸付		一件当たり金額限度額	貸付		一件当たり金額限度額	貸付	
			件数	金額		件数	金額		件数	金額
年度	千円	千円	件	千円	千円	件	千円	千円	件	千円
17	1,101,000	15,000	81	633,940	20,000	11	64,800	20,000	7	29,450
18	1,101,000	15,000	110	848,023	20,000	12	53,240	20,000	7	62,240
19	1,101,000	15,000	101	945,172	20,000	12	94,295	20,000	5	72,500
20	1,101,000	15,000	82	734,513	20,000	11	115,098	20,000	5	62,700

区分	小規模企業資金		小規模企業特例資金		経営応援資金		ワーク・ライフ・バランス企業応援資金					
	一件当たり金額限度額	貸付		一件当たり金額限度額	貸付		一件当たり金額限度額	貸付				
		件数	金額		件数	金額		件数	金額			
年度	千円	件	千円	千円	件	千円	千円	件	千円			
17	7,500	492	2,443,105	-	-	-	5,000	30	131,700	-	-	
18	7,500	441	2,189,866	-	-	-	5,000	41	169,990	-	-	
19	7,500	417	2,049,262	12,500	119	650,104	5,000	37	165,173	5,000	45	211,700
20	7,500	231	1,226,404	12,500	361	1,953,965	5,000	44	204,800	5,000	31	146,500

(注) 「小規模企業特例資金」は、平成19年10月新設。

「経営応援資金」は、平成18年度まで「デフレ対策資金」。

「ワーク・ライフ・バランス企業応援資金」は、平成19年度新設。

区分	地場産業振興資金								
	運転資金				設備資金		運転設備資金		
	一件当たり金額限度額	貸付		一件当たり金額限度額	貸付		一件当たり金額限度額	貸付	
		件数	金額		件数	金額		件数	金額
年度	千円	件	千円	千円	件	千円	千円	件	千円
17	10,000	26	161,080	15,000	6	43,400	15,000	3	31,000
18	10,000	20	161,100	15,000	6	63,012	15,000	2	25,000
19	10,000	16	109,000	15,000	6	72,700	15,000	2	30,000
20	10,000	12	96,500	15,000	0	0	15,000	3	45,000

年度	魅力ある商店街づくり資金			商工業緊急資金			商工業緊急資金（特例）		
	一件当たり 金額限度額	貸付		一件当たり 金額限度額	貸付		一件当たり 金額限度額	貸付	
		件数	金額		件数	金額		件数	金額
	千円	件	千円	千円	件	千円	千円	件	千円
17	20,000	0	0	5,000	1	5,000	-	-	-
18	20,000	0	0	5,000	-	-	-	-	-
19	20,000	0	0	5,000	5	25,000	-	-	-
20	20,000	1	18,000	5,000	19	82,500	10,000	339	2,438,250

(注) 19年度の「商工業緊急資金」は、平成20年2月開始。
 商工業緊急資金（特例）は平成20年9月開始、平成21年1月28日拡充。

年度	創業資金			技術・事業革新資金			商工業年末特別資金		
	一件当たり 金額限度額	貸付		一件当たり 金額限度額	貸付		一件当たり 金額限度額	貸付	
		件数	金額		件数	金額		件数	金額
	千円	件	千円	千円	件	千円	千円	件	千円
17	20,000	35	257,300	15,000	1	15,000	3,000	20	54,500
18	20,000	43	384,500	15,000	0	0	3,000	20	54,100
19	20,000	60	554,200	15,000	0	0	3,000	14	36,500
20	20,000	68	526,775	15,000	1	5,000	3,000	11	30,000

年度	店舗改装資金			小売市場使用者移転支援資金			情報技術(IT)活用促進資金		
	一件当たり 金額限度額	貸付		一件当たり 金額限度額	貸付		一件当たり 金額限度額	貸付	
		件数	金額		件数	金額		件数	金額
	千円	件	千円	千円	件	千円	千円	件	千円
17	15,000	19	139,681	50,000	1	50,000	-	-	-
18	15,000	19	146,414	50,000	1	12,500	5,000	10	34,050
19	15,000	19	151,577	50,000	1	37,500	5,000	22	92,945
20	15,000	16	170,028	50,000	2	15,000	5,000	5	22,000

(注) 「小売市場使用者移転支援資金」は、平成17年11月新設。
 「情報技術(IT)活用促進資金」は、平成18年度新設。

年度	環境保全資金			中小企業団体事業資金		
	一件当たり 金額限度額	貸付		一件当たり 金額限度額	貸付	
		件数	金額		件数	金額
	千円	件	千円	千円	件	千円
17	4,000	0	0	10,000	0	0
18	4,000	0	0	10,000	0	0
19	5,000	0	0	10,000	0	0
20	5,000	2	5,649	10,000	0	0

年度	商店会共同事業資金						福利厚生資金		
	中元			年末			一件当たり 金額限度額	貸付	
	一件当たり 金額限度額	件数	金額	一件当たり 金額限度額	件数	金額		件数	金額
	千円	件	千円	千円	件	千円	千円	件	千円
17	2,000	1	2,000	2,500	1	2,500	700	1	700
18	2,000	1	2,000	2,500	1	2,500	700	0	0
19	2,000	1	2,000	2,500	1	2,500	700	1	550
20	2,000	1	1,500	2,500	1	2,500	700	0	0

(地域文化部産業振興課)

7 交通

1 放置自転車撤去台数

(各年度末現在)

年度	名称 即時撤去 合計	新宿駅 西口	新宿駅 東南口	信濃町駅	高田馬場駅	新大久保駅	大久保駅
	台	台	台	台	台	台	台
17	26,384	3,087	2,347	524	6,236	3,946	1,985
18	24,160	3,153	1,148	606	6,182	3,615	2,021
19	20,438	2,663	994	294	5,647	3,141	1,409
20	18,965	2,425	410	247	5,331	3,064	1,285

年度	名称 曙橋駅	都庁前駅	西新宿 五丁目駅	落合 南長崎駅	早稲田駅	神楽坂駅	市ヶ谷駅
	台	台	台	台	台	台	台
17	803		1,236	678	2,029	289	379
18	828		1,267	513	1,832	379	280
19	455	90	739	382	1,250	161	231
20	669	106	770	285	1,117	128	182

年度	名称 飯田橋駅	中井駅	四ツ谷駅	落合駅	新宿御 苑前駅	若松河田駅	牛込柳町駅
	台	台	台	台	台	台	台
17	1,118	627		335	765		
18	758	617		149	812		
19	740	363	514	40	389	192	201
20	794	261	755	20	395	121	147

年度	名称 下落合駅	西武新宿駅 (新宿西口駅)				その他 長期撤去分	即時+長期 総計
	台	台				台	台
17						7,162	33,546
18						6,567	30,727
19	181	362				7,995	28,433
20	137	316				7,552	26,517

(みどり土木部交通対策課)

2 鉄道駅別乗降車人員（1日平均）

種別	駅名	乗車人員		降車人員			
		内訳		内訳			
		総数	定期	定期外	総数	定期	定期外
		人	人	人	人	人	人
J R線	J R線	1,364,198	766,067	598,126			
	目白	39,282	23,814	15,468			
	高田馬場	206,890	125,906	80,983			
	新大久保	36,133	16,898	19,235			
	大久保	24,587	13,502	11,085			
	新宿	766,020	407,627	358,392			
	千駄ヶ谷	21,309	8,742	12,567			
	信濃町	27,237	12,320	14,917			
	四ツ谷	92,034	60,864	31,169			
	市ヶ谷	60,301	39,471	20,829			
飯田橋	90,405	56,923	33,481				
東京地下鉄 東西線	計	194,852	110,459	84,393	191,945	110,459	81,486
	落合	11,318	5,693	5,625	10,973	5,693	5,280
	高田馬場	95,786	57,072	38,714	92,059	57,072	34,987
	早稲田	35,665	20,049	15,616	35,813	20,049	15,764
	神楽坂	18,900	10,426	8,474	19,744	10,426	9,318
	飯田橋	33,183	17,219	15,964	33,356	17,219	16,137
東京地下鉄 丸ノ内線	計	233,511	108,689	124,822	241,197	108,689	132,508
	西新宿	21,990	8,992	12,998	23,680	8,992	14,688
	新宿	114,143	57,498	56,645	117,901	57,498	60,403
	新宿三丁目	21,361	6,618	14,743	23,441	6,618	16,823
	新宿御苑前	21,479	9,857	11,622	24,046	9,857	14,189
	四谷三丁目	21,043	8,685	12,358	20,981	8,685	12,296
東京地下鉄 有楽町線	計	83,943	48,116	35,827	82,439	48,116	34,323
	飯田橋	35,412	19,562	15,850	34,809	19,562	15,247
	市ヶ谷	48,531	28,554	19,977	47,630	28,554	19,076
東京地下鉄 南北線	計	52,334	27,305	25,029	50,323	27,305	23,018
	飯田橋	16,216	7,884	8,332	15,605	7,884	7,721
	市ヶ谷	16,307	8,623	7,684	15,624	8,623	7,001
東京地下鉄 副都心線	計	16,248	6,486	9,762	16,417	6,486	9,931
	西早稲田	9,561	4,436	5,125	9,619	4,436	5,183
	東新宿	6,687	2,050	4,637	6,798	2,050	4,748
都営地下鉄 新宿線	計	219,223	127,487	91,738	219,836	127,487	92,350
	新宿	135,366	82,482	52,884	132,111	82,482	49,629
	新宿三丁目	23,064	9,480	13,585	24,778	9,480	15,299
	曙橋	18,783	10,022	8,761	18,531	10,022	8,509
都営地下鉄 大江戸線	計	195,349	96,886	98,467	197,884	96,886	100,997
	落合南長崎	11,005	6,270	4,736	10,519	6,270	4,249
	中井	11,359	6,155	5,205	11,204	6,155	5,049
	西新宿五丁目	12,371	6,694	5,677	11,864	6,694	5,170
	都庁前	17,668	7,811	9,857	20,406	7,811	12,595
	新宿	63,682	33,374	30,308	66,446	33,374	33,072
	新宿西口	27,285	12,028	15,258	25,604	12,028	13,576
	東新宿	9,294	3,602	5,692	8,937	3,602	5,334
	若松河田	13,785	6,490	7,296	13,718	6,490	7,228
	牛込柳町	9,297	5,165	4,132	9,137	5,165	3,972
	牛込神楽坂	6,164	2,760	3,404	6,633	2,760	3,873
飯田橋	13,439	6,537	6,902	13,416	6,537	6,879	
西武新宿線	計	261,887	166,233	95,654	263,873	166,233	97,640
	中井	14,187	8,292	5,895	14,357	8,292	6,065
	下落合	5,761	2,147	3,614	5,449	2,147	3,302
	高田馬場	145,692	97,834	47,858	156,196	97,834	58,362
小田急線	新宿	249,189	147,094	102,095	242,442	147,094	95,348
	京王線	373,010	235,958	137,052	375,793	235,958	139,835

資料：J R東日本、私鉄各社、東京地下鉄、東京都交通局

（総合政策部企画政策課）

（注）平成20年度実績。按分数値の端数処理のため、表中の合計数が合わないことがある。

8 環境・防災

1 公害苦情受付件数 (各年度末日現在)

年度	総数	ばい煙	粉じん	汚水	悪臭	騒音	振動	その他
17	204	4	24	0	31	93	32	20
18	147	4	14	0	14	85	23	7
19	186	4	20	2	25	89	28	18
20	135	3	14	0	15	67	24	12

(環境清掃部生活環境課)

2 公害相談件数 (各年度末日現在)

種類 年度	総数	相談内容						
		ばい煙・ 粉じん	騒音	振動	悪臭	土壌汚染	カラス・ ハト	その他
	件	件	件	件	件	件	件	件
17	1,436	52	83	20	32	1,051	171	27
18	1,965	70	145	23	29	1,427	242	29
19	2,236	72	115	27	43	1,720	241	18
20	2,108	45	122	24	43	1,648	180	46

ばい煙・粉じんにアスベスト相談も含む。

(環境清掃部生活環境課)

3 工場認可等届出件数 (各年度末日現在)

区分 年度	総数	工場	指定 作業場	石綿含有 建築物解 体等工事	特定施設		特定建設作業	
					騒音 規制法	振動 規制法	騒音 規制法	振動 規制法
	件	件	件	件	件	件	件	件
17	1,446	233 (1,200)	261 (1,057)	126	118	31	433	244
18	1,385	134 (1,184)	240 (1,050)	182	94	18	438	279
19	1,425	101 (1,175)	243 (1,049)	170	79	19	482	331
20	1,162	120 (1,159)	193 (1,045)	112	82	32	391	232

資料：東京都環境確保条例に基づく事務処理報告等

(環境清掃部生活環境課)

(注) ()は、認可工場・届出指定作業場数。

4 燃料調査(都条例)

年度	調査 事業所	工場	指定 作業場	硫黄 分析数
17	104	6	98	39
18	89	5	84	33
19	83	5	78	28
20	71	5	66	27

(環境清掃部生活環境課)

5 拡声器騒音調査(都条例)

対象：歌舞伎町・新宿駅周辺(西口・東口)の拡声器を持つ店舗等

年度	調査件数	注意指導
17	429	52
18	510	50
19	476	27
20	1222	67

(環境清掃部生活環境課)

6 地下水等汚染調査

対象物質：トリクロロエチレン、テトラクロロエチレン、1,1,1-トリクロロエタン
 対象地域：区内500mの65ブロックの井戸
 調査時期：6月

年度	調査件数	検出数 (3物質の いずれか)	基準超過 (同左)
17	60	20	3
18	62	23	4
19	60	18	4
20	60	15	2

(環境清掃部生活環境課)

7 光化学スモッグ発令回数及び被害届出者数

年度	注意報発令回数		被害届出者数	
	新宿区	都全域	新宿区	都全域
	回	回	人	人
17	16	22	0	247
18	12	17	0	2
19	11	17	0	0
20	6	19	0	94

(環境清掃部環境対策課)

資料：光化学スモッグ発生状況（東京都環境局）

8 環境測定局の大気汚染状況

測定局 ・年度	区分	一酸化炭素 CO		二酸化窒素 NO ₂		浮遊粒子状物質SPM	
		環境基準 達成状況	年平均 値	環境基準 達成状況	年平均 値	環境基準 達成状況	年平均 値
本庁			ppm		ppm		mg/m ³
	17		0.6		0.038		0.033
	18		0.6		0.038		0.033
	19		0.6		0.033		0.028
四谷（四谷一中）	20		0.6		0.030		0.032
	17		0.8		0.034		0.036
	18		0.8		0.035		0.034
	19		0.7		0.033		0.025
戸山（戸塚一中）	20		0.7		0.029		0.021
	17	-	-	-	-	-	-
	18	-	-	-	-	-	-
	19	-	-	-	-	-	-
	20		0.6		0.028		0.025

資料：大気汚染常時測定結果年報

(環境清掃部環境対策課)

9 酸性雨実態調査結果

区分 年度	本庁	落一 特出	四谷 庁舎	平均
	pH	pH	pH	pH
17	4.8	5.0	4.7	4.8
18	5.8	4.9	5.6	5.4
19	6.0	5.8	5.7	5.8
20	4.5	4.5	4.5	4.5

(環境清掃部環境対策課)

資料：酸性雨実態調査報告

(注) 年2回の測定の平均値。

10 神田川水系水質調査状況

区分・年度 測定地点	溶存酸素量 D O (mg / ㍓)				生物化学的酸素要求量 B O D (mg / ㍓)			
	17	18	19	20	17	18	19	20
神田川久保前橋	10.5	12.1	10.8	10.4	1.1	1.4	1.5	1.2
神田川高戸橋	8.8	9.3	8.9	8.8	2.0	1.4	1.7	1.0
神田川白鳥橋	-	6.4	6.5	7.5	-	2.8	1.6	1.2
妙正寺川四村橋	11.5	11.6	10.9	8.8	1.5	1.7	1.9	1.3

区分・年度 測定地点	化学的酸素要求量 C O D (mg / ㍓)			
	17	18	19	20
神田川久保前橋	3.4	2.8	3.1	2.8
神田川高戸橋	6.9	6.3	6.7	5.9
神田川白鳥橋	-	6.0	5.9	4.4
妙正寺川四村橋	6.2	6.1	6.5	5.7

(環境清掃部環境対策課)

資料：神田川水系水質調査報告

(注) 年間を通じ4回の採水による測定の前平均値。

11 主要交差点の大気汚染状況

区分・年度 測定地点	二酸化窒素 (N O ₂)				浮遊粒子状物質 (S P M)			
	17	18	19	20	17	18	19	20
	ppm	ppm	ppm	ppm	mg / m ³	mg / m ³	mg / m ³	mg / m ³
1 住吉町交差点	0.046	0.046	0.038	0.027	0.046	0.046	0.031	0.022
2 市谷本村町交差点	0.040	0.045	0.036	0.026	0.032	0.054	0.026	0.026
3 成子坂下交差点	0.037	0.034	0.034	0.029	0.031	0.017	0.024	0.034
4 中落合2丁目交差点	0.033	0.038	0.031	0.025	0.037	0.033	0.024	0.025

資料：主要交差点移動大気測定結果

(環境清掃部環境対策課)

1 2 道路交通騒音・振動調査結果

測定場所	区分・年度	騒音（昼間）				振動（昼間）			
		17	18	19	20	17	18	19	20
		dB	dB	dB	dB	dB	dB	dB	dB
1 西落合4-3-9	目白通り	74	74	73	75	51	54	54	53
2 中落合1-14-22	山手通り	-	-	-	75	-	-	-	46
3 高田馬場2-1-9	明治通り	76	77	75	75	58	58	56	54
4 下落合3-18-5	目白通り	74	74	72	72	44	46	45	46
5 大久保3-1-3	明治通り	77	77	75	77	42	45	43	45
6 高田馬場4-13-8	早稲田通り	72	77	72	72	45	49	51	47
7 西早稲田1-13-5	新目白通り	71	76	74	73	44	48	45	40
8 西早稲田1-4-14	早稲田通り	74	71	69	69	52	52	51	51
9 新小川町6-27	新目白通り	75	74	75	74	46	45	48	44
10 左門町13	外苑東通り	72	69	69	69	51	48	49	49
11 市谷本村町7-3	外苑東通り	71	72	73	68	45	45	50	47
12 新宿1-7-3	新宿通り	70	71	70		40	42	42	
13 新宿5-16-5	靖国通り	-	-	-	71	-	-	-	47
14 富久町8-25	靖国通り	70	70	70	70	41	42	41	41
15 余丁町4-15	余丁町通り	67	69	67	65	46	43	44	46
16 西新宿8-19-3	青梅街道	76	76	76	73	46	46	47	44
17 西新宿4-22-13	山手通り	-	-	-		-	-	-	
18 中落合1-3-8	新目白通り	74	75	74	74	48	49	48	49
19 西早稲田2-14-4	諏訪通り	68	69	66	69	50	49	49	47
20 神楽坂6-58	早稲田通り	67	66	68	66	49	44	43	44
21 納戸町36	区道	68	67	64	63	43	46	36	37

(注)2,13,17は工事のため、それぞれ測定不可。

(環境清掃部環境対策課)

1 3 自動車騒音常時監視調査結果

年度	路線名	環境基準達成率		評価区間		
		昼間	夜間	起点	終点	延長
18	青梅街道(東京所沢線)	99.4	90.6	歌舞伎町1丁目30	北新宿2丁目22	1.1km
	新青梅街道(落合井草線)	99.1	88.6	西落合3丁目1	西落合3丁目30	0.7km
	目白通り(千代田練馬田無線)	82.2	61.0	西落合4丁目24	西落合3丁目1	1.0km
	目白通り(千代田練馬田無線)	89.0	65.6	西落合3丁目1	下落合3丁目17	1.7km
	目白通り(千代田練馬田無線)	76.1	54.1	水道町4	下宮比町1	1.1km
	哲学堂通り(鮫洲大山線)	99.3	97.4	西落合4丁目25	西落合2丁目22	1.4km
	外苑西通り(北品川四谷線)	99.0	81.0	四谷4丁目24	大京町32	1.1km
	新宿通り(新宿停車場前線)	99.8	77.0	新宿3丁目38	四谷4丁目15	1.4km
19	神楽坂高円寺線(大久保通り)	87.7	100.0	神楽坂5-26	大久保2-6	2.8km
	神楽坂高円寺線(大久保通り)	87.1	100.0	大久保2-6	杉並区高円寺1-19	1.9km
	新宿両国線(靖国通り)	72.7	100.0	新宿7-1	千代田区五番町2	3.3km
	一般国道20号線(国道20号線)	76.3	100.0	新宿4丁目交差点	渋谷区初台交差点	2.3km
20	明治通り(芝新宿王子線)	100.0	98.0	新宿3丁目32	西早稲田3丁目31	3.0km
	外苑東通り(環状三号線)	100.0	94.5	南元町19	早稲田鶴巻町574	3.8km
	新目白通り(千代田練馬田無線)	92.1	71.8	西落合3丁目1	中落合3丁目29	1.9km
	靖国通り(新宿両国線)	100.0	99.9	百人町1丁目24	住吉町6	2.2km

(環境清掃部環境対策課)

1 4 防災区民組織の結成状況

(平成21年4月1日現在)

特出名 総数	四谷特出 管内	笹笹町 特出管内	榎町特 出管内	若松町 特出管内	大久保 特出管内	戸塚特 出管内	落合第一 特出管内	落合第二 特出管内	柏木特 出管内	角筈特 出管内	区役所 管内
203組織	29組織	43組織	27組織	17組織	23組織	25組織	8組織	7組織	13組織	7組織	4組織

(区長室危機管理課)

1.5 特別出張所別小型消防ポンプ配置状況

(平成21年4月1日現在)

特出名 総数	四谷特出 管内	筆筒町 特出管内	榎町特出 管内	若松町 特出管内	大久保 特出管内	戸塚特出 管内	落合第一 特出管内	落合第二 特出管内	柏木特出 管内	角筈特出 管内	区役所 管内
261台	35台	37台	35台	20台	29台	28台	25台	20台	19台	11台	2台

(区長室危機管理課)

1.6 備蓄物資

(平成21年4月1日現在)

食糧	数量	給食・給水	数量	生活用品	数量
ビスケット	79,000食	炊飯器セット	47セット	生理用品	27,000枚
アルファ米	178,000食	割り箸	264,000本	紙おむつ	29,276枚
さくら粥	16,000食	紙コップ	115,200個	哺乳ビン	1,900本
粉ミルク	1,900缶	紙皿	66,800枚	肌着	5,605枚
ミネラルウォーター	3,800本	給水袋(4)	41,200枚	毛布	35,120枚
離乳食	5,600食			タオル	168,500枚
				仮設トイレ	423台
				組立式簡易トイレ	1,506台

救出救護・避難	数量	その他	数量
災害時医療資材セット(医師用)	10組	発電機	216台
災害救助用医療品セット	62組	投光機(小)	414台
災害時歯科医療資材セット	3組	コードリール	264台
防水シート	10,883枚		
防寒シートセット	41,930組		

(区長室危機管理課)

1.7 ごみ収集量

(各年度末日現在)

区分 年度	可燃	不燃	粗大	計
	t	t	t	t
17	72,154	22,464	1,824	96,442
18	69,315	22,034	1,984	93,333
19	67,567	19,984	2,210	89,761
20	74,242	6,854	2,127	83,223

(環境清掃部新宿清掃事務所)

1.8 資源回収量

(各年度末日現在)

区分 年度	分別 回収	品目別				拠点回収	品目別			回収量 総数
		古紙	びん	缶	容器包装 プラスチック		ペット ボトル	乾電池	紙 バック	
	t	t	t	t	t	t	t	t	t	t
17	12,766	9,536	2,380	850	440	408	23	9	13,206	
18	12,622	9,418	2,401	803	839	809	21	9	13,461	
19	12,295	8,714	2,487	782	312	947	21	14	13,277	
20	14,160	8,202	2,989	922	2,047	1,214	24	18	15,416	

(注) 20年度は、速報値。
19年度の容器包装プラスチックの回収量は、モデル地区における実績(7~3月)。(環境清掃部新宿清掃事務所)

1.9 集団回収

(各年度末日現在)

区分 年度	資源集団 回収(団 体数)	資源集団 回収	品目別						
			新聞	雑誌	段ボール	その他紙	生き びん	アルミ 缶類	古布
	kg	kg	kg	kg	kg	kg	kg	kg	kg
17	360	7,172,293	4,098,468	2,167,318	560,334	170,116	14,596	77,331	84,130
18	378	7,377,285	4,192,490	2,258,722	580,318	170,799	12,479	73,941	88,536
19	393	7,425,414	4,199,272	2,256,206	618,317	167,255	10,932	81,586	91,846
20	415	7,036,872	3,939,493	2,070,266	703,341	126,440	10,373	98,285	88,674

(環境清掃部新宿清掃事務所)

9 土木

1 区内道路の実延長及び実面積

(各年度末日現在)

区分 年度	総数		国道		都道		区道		自動車専用道	
	延長	面積	延長	面積	延長	面積	延長	面積	延長	面積
	m	m ²	m	m ²	m	m ²	m	m ²	m	m ²
17	345,217	3,196,674	4,257	126,393	50,171	1,327,359	290,789	1,742,922	3,240	66,554
18	345,137	3,197,425	4,257	126,393	50,171	1,327,359	290,709	1,743,673	3,240	66,554
19	344,676	3,198,634	4,257	126,393	50,171	1,327,359	290,248	1,744,882	3,240	66,554
20	345,391	3,205,568	4,257	126,393	50,621	1,330,928	290,513	1,748,247	5,128	131,917

(みどり土木部土木管理課)

2 区道の工種別延長及び面積

(各年度末日現在)

区分 年度	総数		工種			
			剛質舗装		簡易舗装	
	延長	面積	延長	面積	延長	面積
	m	m ²	m	m ²	m	m ²
17	290,789	1,742,922	283,187	1,718,806	7,602	24,116
18	290,709	1,743,673	283,107	1,719,560	7,602	24,113
19	290,248	1,744,882	282,861	1,721,377	7,387	23,505
20	290,513	1,748,247	284,038	1,727,522	6,475	20,725

(みどり土木部土木管理課)

3 区道の幅員別延長及び面積

(各年度末日現在)

区分 年度	総数		規格改良済					
			総数		車道19.5m以上		車道13.0m以上	
	延長	面積	延長	面積	延長	面積	延長	面積
	m	m ²	m	m ²	m	m ²	m	m ²
17	290,789	1,742,922	283,187	1,718,806	221	7,304	4,131	97,938
18	290,709	1,743,673	283,107	1,719,560	221	7,304	4,131	97,938
19	290,248	1,744,882	282,861	1,721,377	221	7,304	4,131	97,938
20	290,513	1,748,247	284,038	1,727,522	221	7,304	4,131	97,938

区分 年度	規格改良済				未改良	
	車道5.5m以上		車道5.5m未満			
	延長	面積	延長	面積	延長	面積
	m	m ²	m	m ²	m	m ²
17	63,938	641,520	214,897	972,044	7,602	24,116
18	64,055	642,526	214,700	971,792	7,602	24,113
19	63,946	641,652	214,563	974,483	7,387	23,505
20	64,211	643,764	215,475	978,516	6,475	20,725

(みどり土木部土木管理課)

4 区管理通路の設置状況 (各年度末日現在)

区分 年度	路線数	延長	面積
	路線	m	m ²
17	49	4,016	13,494
18	49	4,016	13,527
19	49	4,016	13,549
20	49	4,172	13,475

(みどり土木部土木管理課)

5 道路監察実績

(1) 監察実績

(各年度末日現在)

区分 年度・区分	実施回数	従事人員 数	指導店舗 数	違反物件 数	撤去物件 数	内訳				
						捨看板	置看板	屋台	のぼり	その他
17合同監察	193	3,813	3,217	7,713	2,422	1,617	432	0	153	220
一般監察	85	272	900	2,032	681	677	4	0	0	0
18合同監察	118	2,911	2,193	3,400	-					
一般監察	168	562	1,635	2,446	-					
19合同監察	139	3,525	2,624	4,456	-					
一般監察	188	734	2,434	3,831	-					
20合同監察	136	3,107	2,477	4,341	-					
一般監察	178	567	1,015	1,582	-					

(みどり土木部交通対策課)

(2) 陳情受付件数

(各年度末日現在)

区分 年度	総数	道路損傷	L型損傷	粗大ごみ 放置	犬・猫等 の 死体	カーブ ミラー・ 街路灯	不法占 用物件	雨水桝 等	樹木等	その他
17	1,313	199	54	280	128	229	134	49	9	231
18	1,236	194	63	234	118	264	104	43	10	206
19	1,311	206	55	214	112	312	112	56	9	235
20	1,195	206	79	18	18	480	13	78	61	242

* 組織改正により20年度からは工事調整係で受け付けた件数を表記した。

(みどり土木部道路課)

6 屋外広告物の許可

(各年度末日現在)

区分 年度	許可 件数	表示 設置届
17	698	8
18	672	20
19	661	18
20	731	17

(みどり土木部土木管理課)

7 違反屋外広告物撤去状況

(各年度末日現在)

区分 年度	総数	簡易除却			合同監察による撤去		
		立看板	はり札	はり紙	置看板	のぼり	その他
18	15,606	375	920	14,210	32	23	46
19	14,770	116	864	13,627	87	47	29
20	12,986	50	607	12,097	154	70	8

(みどり土木部交通対策課)

(注) 屋外広告物条例改正により除却対象が変更となったため、18年度からの記載とした。

8 道路・河川・特定公共物・公園占用許可件数

(各年度末日現在)

区分 年度	道路占用		河川占用	特定公共 物占用	公園占用
	一般占用	企業占用			
17	408	2,606	135	73	802
18	306	2,438	40	26	843
19	276	2,472	67	21	823
20	1,206	2,632	33	41	862

(みどり土木部土木管理課・みどり公園課)

9 道路占用許可・道路工事承認等受付件数

(各年度末日現在)

区分 年度	総数	道路占用(建築工事に伴うもの)			自費工 事承認	沿道掘 削協議	特車協議	特車認定
		足場	仮囲	危険防止				
17	659	236	81	55	188	99	656	2,686
18	710	272	99	77	155	107	1,330	4,176
19	742	259	109	70	203	101	1,691	4,091
20	739	274	78	91	202	94	1,747	3,743

(みどり土木部土木管理課)

10 私道整備助成状況 (各年度末日現在)

年度	区分	件数	舗装面積	側溝	助成金額
	件				
17		31	3,343	1,884.7	56,754,300
18		23	3,117	1,067.0	39,622,200
19		17	1,365	572.0	19,198,200
20		20	2,976	1,262.9	43,163,600

(みどり土木部道路課)

11 私道排水設備助成状況 (各年度末日現在)

年度	区分	件数	延長	助成金額
	件			
17		28	1,108	62,043,600
18		17	612	33,062,100
19		17	479	28,507,100
20		17	917	54,976,500

(みどり土木部道路課)

12 河川の状況

(平成21年3月末日現在)

河川名	区分	延長
	m	
神田川		6,404
妙正寺川		2,412

(みどり土木部道路課)

13 橋りょうの現況

(各年度末日現在)

年度	区分	総数			国道			都道			区道		
		橋数	延長	面積	橋数	延長	面積	橋数	延長	面積	橋数	延長	面積
			m	m ²		m	m ²		m	m ²		m	m ²
17		74	2,589	54,226	2	179	5,770	16	1,470	42,004	56	940	6,452
18		74	2,589	54,226	2	179	5,770	16	1,470	42,004	56	940	6,452
19		74	2,589	54,226	2	179	5,770	16	1,470	42,004	56	940	6,452
20		74	2,589	54,226	2	179	5,770	16	1,470	42,004	56	940	6,452

(みどり土木部道路課)

14 民有灯(防犯灯・商店装飾灯)に対する助成

(各年度末日現在)

年度	区分	総数	防犯灯	商店装飾灯
	灯			
17		6,457	4,158	2,299
18		6,485	4,141	2,344
19		6,480	4,133	2,347
20		6,411	3,928	2,483

(みどり土木部道路課)

15 民有灯新設改修助成

(各年度末日現在)

年度	区分	総数	新設及び改修等	
			共架式	独立式
		件	件	件
17		121	104	17
18		117	101	16
19		85	64	21
20		1,720	1,480	240

(みどり土木部道路課)

16 街路灯・橋りょう灯設置状況

(各年度4月1日現在)

年度	区分	総数	街路灯					橋りょう灯
			総数	蛍光灯	水銀灯	ナトリウム灯	無電極灯	
		基	基	基	基	基	基	基
18		11,093	10,986	1,031	9,695	260	0	107
19		11,136	11,029	1,693	9,103	233	0	107
20		11,184	11,077	2,653	8,180	236	8	107
21		11,157	11,050	3,227	7,474	340	9	107

(みどり土木部道路課)

17 防護柵、道路反射鏡等設置状況 (各年度4月1日現在)

年度	区分	横断歩道橋	ガードレール等	道路反射鏡	道路標識	通学路 表示板
		橋	m	本	本	本
18		2	45,877	1,710	565	447
19		2	45,832	1,710	565	447
20		2	46,315	1,710	565	447
21		2	46,315	1,723	565	447

(みどり土木部道路課)

18 街路樹等 (平成20年度末日現在)

路線名	植樹	植栽区間	植樹数	植樹帯面積
			本	m ²
街路樹	ケヤキ・イ チョウ・サ クラ・ハナ ミズキ	100か所	4,296	-
植樹帯	キンモクセイ ツバキ・そ の他	82か所	-	30,372.0

(みどり土木部道路課)

19 みどりの実態調査

(1) 緑被等の概要

(各年度末日現在)

年度・区分	2		7		12		17	
	面積	率	面積	率	面積	率	面積	率
区分	h a	%	h a	%	h a	%	h a	%
総数	1,825	100	1,823	100	1,823	100	1,824	100
緑被地	327.03	17.92	318.04	17.45	316.39	17.36	318.82	17.47
樹木・樹林	279.42	15.31	268.42	14.73	265.86	14.58	292.91	16.05
草地	45.67	2.50	47.17	2.59	47.46	2.60	21.98	1.20
屋上緑地	1.94	0.11	2.45	0.13	3.07	0.17	3.93	0.22
裸地・空地	0.70	0.03	3.95	0.22	2.59	0.14	40.93	2.24
水面	11.52	0.63	11.52	0.63	12.88	0.71	8.97	0.49
河川	6.38	0.35	6.38	0.35	7.27	0.40	7.42	0.41
池	5.14	0.28	5.14	0.28	5.61	0.31	1.55	0.08
その他	1485.75	81.42	1489.49	81.70	1491.14	81.79	1456.01	79.80

(注) 17年度の面積は地形図データの図形面積。

(みどり土木部みどり公園課)

(2) 地域別の緑被状況

(各年度末日現在)

年度・区分	2年度 緑被面積	7年度 緑被面積	12年度 緑被面積	17年度 緑被面積	緑被面積 (増減)	変化率
地域	ha	ha	ha	ha	ha	%
総数	327.03	318.04	316.39	318.82	2.43	101
四谷地域	69.57	69.99	70.89	79.67	8.78	112
笹筈・榎地域	54.14	50.79	49.00	46.45	2.55	95
若松地域	42.49	41.59	41.52	42.21	0.69	102
大久保・柏木地域	36.78	34.44	34.22	37.84	3.62	111
新宿駅周辺地域	28.38	29.09	29.14	30.70	1.56	105
戸塚地域	30.24	29.24	29.19	27.90	1.29	96
落合地域	65.43	62.90	62.43	54.05	8.38	87

(注) 変化率は、平成12年度の緑被面積を100とした場合の平成17年度の緑被面積の割合。

(みどり土木部みどり公園課)

(3) 土地利用別緑被率の推移

(各年度末日現在)

区分	年度等	7年度	12年度	17年度	変化率	7年度敷地	12年度敷地	17年度敷地
		緑被率	緑被率	緑被率		面積構成比	面積構成比	面積構成比
		%	%	%	%	%	%	%
公園		68.13	67.28	69.52	103.3	6.29	6.40	6.41
学校		17.93	14.79	21.42	144.8	5.28	5.19	5.42
公共施設		18.88	17.57	24.47	139.3	4.92	6.14	6.61
道路		10.34	8.71	8.55	98.2	17.08	19.62	18.89
住宅・事業所等		14.33	15.16	13.76	90.8	66.43	62.65	62.67

(注) 変化率は、平成12年度の緑被面積を100とした場合の平成17年度の緑被面積の割合。

(みどり土木部みどり公園課)

(4) 街路樹樹種別の本数の状況

(平成17年度末日現在)

区 道			都 道			国 道		
順位	樹種	本数	順位	樹種	本数	順位	樹種	本数
1	ハナミズキ	792	1	プラタナス	1,579	1	ユリノキ	102
2	サクラ	698	2	トウカエデ	1,080	2	イチョウ	83
3	イチョウ	643	3	ケヤキ	650	3	マテバシイ	14
4	ケヤキ	473	4	イチョウ	533	4	ハナミズキ	13
5	トウカエデ	385	5	ウバメガシ	330	5	シナノキ	8
6	プラタナス	176	6	ユリノキ	247	6	ケヤキ	3
7	サルスベリ	146	7	エンジュ	234	7	クスノキ	2
8	コブシ	127	8	アオギリ	177	8	ヤマモモ	1
9	アメリカフウ	103	9	カツラ	139	9	ナナカマド	1
10	アオギリ	80	10	ユズリハ	116			
11	ハナモモ	66	11	クスノキ	113			
12	カエデ類	60	12	ハナミズキ	110			
13	エンジュ	49	13	モミジバフウ	87			
	その他48種	498		その他5種	186			
合 計		4,296	合 計		5,581	合 計		227

(みどり土木部みどり公園課)

(5) 街路樹の推移(区道分)

区分	年度	平成2年度	平成7年度	平成12年度	平成17年度
		(第3次)	(第4次)	(第5次)	(第6次)
植樹帯管理路線延長		14,150m	14,421m	14,421m	15,385m
植樹帯管理路線数		75路線	80路線	93路線	100路線
植樹帯管理面積		20,062㎡	27,947㎡	21,966㎡	30,372㎡
街路樹本数		4,064本	5,158本	5,464本	4,296本
延長1,000m当たりの 植栽密度		287本	358本	379本	279本

(みどり土木部みどり公園課)

2.0 公園・公衆便所設置状況

(各年度末日現在)

区分	総数	公園便所	児童遊園 便所	遊び場 便所	公衆便所
年度	箇所	箇所	箇所	箇所	箇所
17	150	89	33	2	26
18	149	89	33	2	25
19	149	89	33	2	25
20	150	90	33	2	25

(みどり土木部みどり公園課)

10 建築

1 建築確認申請等の推移

(1) 建築確認の件数

(各年度末日現在)

年度	建築確認の申請件数		
	区	都	指定確認検査機関
	件	件	件
17	233	20	778
18	204	19	811
19	128	8	596
20	168	8	811

(注) 建築確認申請件数は、計画変更、工作物を含む。

(都市計画部建築指導課)

建築計画の事前公開件数は区扱いのみの件数。

(2) 用途別建築確認申請等件数

(各年度末日現在)

用途	17		18		19		20	
	件数	面積	件数	面積	件数	面積	件数	面積
総計	725	457,594	766	721,239	744	1,395,221	923	1,706,996
住宅	341	49,497	377	53,535	340	49,775	454	64,001
併用住宅	18	3,945	26	5,953	20	3,848	14	2,071
店舗	21	8,277	24	13,468	29	53,257	38	98,615
店舗・共同住宅	10	8,041	30	30,295	34	54,664	38	145,468
事務所	29	39,779	23	10,111	27	51,194	21	15,782
事務所・共同住宅	7	5,889	20	224,465	27	291,245	24	514,737
店舗・事務所	9	11,868	12	11,137	16	18,491	27	149,360
工場・事務所	3	1,203	1	453	3	4,395	2	1,068
共同住宅	212	236,016	184	231,885	182	472,444	222	336,197
学校	7	29,798	13	62,032	13	200,677	11	172,453
病院・診療所	2	409	3	907	2	63,763	3	100,442
浴場	1	133	1	352	0	0	0	0
工場	2	348	0	0	0	0	1	210
旅館・ホテル	9	15,439	8	21,530	6	28,579	8	18,801
神社・寺院・教会	4	1,017	4	1,427	3	12,403	15	10,378
劇場・映画館	3	777	4	16,564	3	15,548	1	14,958
その他	47	45,158	36	37,125	39	74,938	44	62,455

(注) 件数は、区、都、及び指定確認検査機関の合計。

(都市計画部建築指導課)

申請取下げ・工事取り止め届出済、工作物、仮設建築物を除く。

(3) 構造別建築確認申請等件数

(各年度末日現在)

構造	17		18		19		20	
	件数	面積	件数	面積	件数	面積	件数	面積
総計	725	457,594	766	721,239	744	1,395,221	923	1,706,996
ブロック造・他	6	7,653	5	7,889	4	10,913	18	18,854
木造	299	35,179	309	34,359	280	32,212	386	44,586
鉄骨造	197	80,807	227	208,765	198	389,328	258	758,655
鉄筋コンクリート造	194	274,592	200	421,919	227	831,920	234	726,094
鉄骨鉄筋コンクリート造	29	59,363	25	48,307	35	130,848	27	158,807

(注) 件数は、区、都、及び指定確認検査機関の合計。

(都市計画部建築指導課)

申請取下げ・工事取り止め届出済、工作物、仮設建築物を除く。

(4) その他

(各年度末日現在)

区分	17	18	19	20
昇降機確認申請件数(区) (東京都・指定確認検査機関)	基 37 194	基 59 206	基 78 269	基 38 221
住宅金融公庫融資住宅取扱件数	件 0	件 1	件 1	件 0
身障者等の利用を配慮した建築物の整備	41	42	45	37
道路位置申請件数(指定) (廃止)	1 10	6 5	0 6	2 13
風俗営業許可申請に伴う通知等件数	351	371	406	407
違反建築物取扱件数(区扱のみ)	12	16	16	39
建築計画の概要に関する標識設置届数(区扱のみ)	234	229	187	135
建築紛争相談回数(区扱のみ)	283回	31件	31件	14件

(注) 建築紛争相談回数は、18年度より「相談件数」とする。(都市計画部建築指導課・建築調整課)

2 建築紛争相談

(1) 建築紛争内容別相談件数

(各年度末日現在)

区分 年度	総計	日照障害	電波障害	崖等	風害	プライバシー	工事公害	街並み	その他
	件	件	件	件	件	件	件	件	件
17	32	8	1	1	1	4	3	-	14
18	53	12	1	0	0	13	2	3	22
19	60	10	2	0	0	10	13	1	24
20	32	7	0	0	0	5	7	2	11

(注) 区扱いのみの件数。内容別件数は重複件数。

(都市計画部建築調整課)

(2) 用途地域地区別建築紛争相談件数

(各年度末日現在)

区分 年度	総計	商業地域	近隣商業地域	準工業地域	1種住居地域	2種住居地域	1種中高層住居専用地域	2種中高層住居専用地域	1種低層住居専用地域
	件	件	件	件	件	件	件	件	件
17	13	4	4	0	2	0	2	0	1
18	31	12	3	1	8	0	5	2	0
19	31	9	3	2	5	4	4	2	2
20	14	7	0	1	3	0	2	1	0

(注) 区扱いのみの件数。

(都市計画部建築調整課)

3 地域地区別面積

(1)用途地域

(各年度末日現在)

年度	区分	市街化 区域 総数	第一種 低層住居 専用地域	第一種 中高層住居 専用地域	第二種 中高層住居 専用地域	第一種 住居地域	第二種 住居地域	近隣商業 地域	商業地域	準工業地域	
										特別工業 地区	
		ha	ha	ha	ha	ha	ha	ha	ha	ha	ha
17		1823.0	121.2	417.1	81.6	391.3	101.9	93.6	499.6	116.7	(54.8)
18		1823.0	121.2	417.1	81.6	391.3	101.9	93.6	499.6	116.7	(54.8)
19		1823.0	121.2	417.1	81.6	391.3	101.9	93.6	499.6	116.7	(54.8)
20		1823.0	121.2	417.1	81.6	391.3	101.9	93.6	499.6	116.7	(54.8)

(注)平成16年6月24日告示

(都市計画部都市計画課)

(2)高度地区

(各年度末日現在)

年度	区分	指定地区 総数	第1種 高度地区	20m	第2種	20m	30m	第3種	20m
				第1種 高度地区	高度地区	第2種 高度地区	第2種 高度地区	高度地区	高度地区
		ha	ha	ha	ha	ha	ha	ha	ha
17		1,548.4	121.2	3.3	8.2	771.7	38.0	9.4	59.8
18		1,548.4	121.2	3.3	8.2	771.7	38.0	9.4	59.8
19		1,548.4	121.2	3.3	8.2	771.7	38.0	9.4	59.8
20		1,548.2	121.2	3.3	8.0	771.7	38.0	9.4	59.8

年度	区分	30m	40m	20m	30m	40m	50m	60m
		第3種 高度地区	第3種 高度地区	高度地区	高度地区	高度地区	高度地区	高度地区
		ha	ha	ha	ha	ha	ha	ha
17		116.8	60.0	13.5	90.6	208.5	40.8	6.6
18		116.8	60.0	13.5	90.6	208.5	40.8	6.6
19		116.8	60.0	13.5	90.6	208.5	40.8	6.6
20		116.8	60.0	13.5	90.6	208.5	40.8	6.6

(注)平成18年3月31日告示

(都市計画部都市計画課)

(3)防火・準防火地域

(各年度末日現在)

年度	区分	指定地域 総数	防火地域	準防火 地域
17		1,823.0	843.0	980.0
18		1,823.0	843.0	980.0
19		1,823.0	843.0	980.0
20		1,823.0	849.6	973.4

(都市計画部都市計画課)

(注)平成16年6月24日告示

4 土地利用面積の状況

(平成18年7月現在)

年度	区分	総数	宅地	屋外利用地	公園・ 運動場等	未利用地等	鉄道・ 港湾等	道路	水面・河 川・水路	森林・ 原野
18		1,823.0	1,226.0	40.8	117.5	44.7	22.1	358.8	12.3	0.6

資料：平成18年土地利用現況調査

(都市計画部都市計画課)

5 用途別土地利用面積の状況

(平成18年7月現在)

年度	区分	宅地総数	公共系	商業・ 業務系	住宅系	工業系
				ha	ha	ha
18		1,226.0	243.6	306.1	635.9	40.4

資料：平成18年土地利用現況調査

(都市計画部都市計画課)

6 規模別開発許可件数及び面積

(各年度末日現在)

年度	区分	総数		0.05ha以上	0.1ha未満	0.1ha以上	0.3ha未満	0.3ha以上	0.5ha未満	0.5ha以上	
		件数	面積	件数	面積	件数	面積	件数	面積	件数	面積
			ha		ha		ha		ha		ha
17		10	2.17	2	0.13	4	0.54	4	1.50	0	0.00
18		9	2.63	0	0.00	8	1.54	0	0.00	1	1.09
19		15	3.73	3	0.25	10	1.53	0	0.00	2	1.95
20		16	6.75	9	0.71	3	0.42	0	0.00	4	5.62

(都市計画部建築指導課)

7 市街地再開発事業

(平成21年5月1日現在)

地区名 事業期間	地区面積 (ha)	施行者	主要用途	階数 (地上/地下)	延べ面積 (㎡)	事業進捗 状況
西新宿六丁目 中央地区 S56.12～61.1	約 1.7	組合	ホテル、事務所、中水・地域冷暖房施設	38 / 4	125,513	完了
西新宿浄風寺 周辺地区 S58.7～61.6	約 1.2	組合	事務所、店舗、寺院、住宅	29 / 4	55,373	完了
西大久保地区 S52.9～58.3	約 2.9	東京都	住宅、店舗、事務所、公益施設	15 / 3	51,095	完了
飯田橋地区 S53.3～61.3	約 2.3	東京都	事務所、住宅、店舗	20 / 2	54,539	完了
関水地区 H 1.10～ 5.11	約 0.5	組合	事務所、店舗、住宅	14 / 2	20,239	完了
西早稲田地区 H 1.5～ 6.12	約 1.9	組合	住宅、事務所、店舗、公益施設	31 / 2	67,710	完了
西新宿六丁目 東地区 H 1.11～ 7.1	約 3.0	公団	事務所、専門学校、店舗、住宅	44 / 4	243,677	完了
西新宿六丁目 西第3地区 H 2.7～ 8.1	約 1.2	組合	事務所、住宅、店舗、地域冷暖房施設	31 / 4	82,138	完了
西新宿六丁目 西第1地区 H 3.4～12.2	約 1.4	組合	事務所、住宅、店舗	27 / 2	86,576	完了
西新宿六丁目 南地区 H10.2～16.5	約 2.2	組合	事務所、住宅、店舗、産業会館	38 / 2	163,097	完了
新宿三丁目 東地区 H16.6～19.9	約 0.6	個人	店舗、映画館	14 / 3	26,360	完了
西新宿六丁目 西第7地区 H15.8～19.9	約 0.3	組合	住宅、店舗、事務所	28 / 2	23,863	完了
北新宿地区 H10.5～23年度	約 4.7	東京都	住宅、事務所、店舗	35 / 3	162,562	事業中
西新宿六丁目 西第6地区 H16.1～22年度	約 1.7	組合	住宅、事務所、店舗	46 / 2	154,006	事業中
西新宿八丁目 成子地区 H16.6～24年度	約 2.5	組合	事務所、住宅、店舗	40 / 3	179,239	事業中

(都市計画部地域整備課)

11 教育・文化

1 学校数

(各年5月1日現在)

区分 年次	幼稚園 (公立)	子ども園 (公立)	幼稚園 (私立)	小学校	中学校	専修学校	各種学校
	園	園	園	校	校	校	校
18	29		11	30	11	61	18
19	27	1	11	29	11	62	18
20	27	1	10	29	11	62	17
21	27	1	10	29	11	62	17

(総務部総務課・教育委員会事務局学校運営課)

2 区立小学校児童数

(各年5月1日現在)

区分 年次	総数	1学年	2学年	3学年	4学年	5学年	6学年
	人	人	人	人	人	人	人
18	8,011	1,400	1,344	1,249	1,307	1,311	1,400
19	7,923	1,380	1,379	1,345	1,230	1,283	1,306
20	7,972	1,389	1,338	1,369	1,366	1,227	1,283
21	7,922	1,311	1,366	1,326	1,347	1,351	1,221

(教育委員会事務局学校運営課)

3 区立小学校数及び学級数

(各年5月1日現在)

区分 年次	学校数	総数	1学年	2学年	3学年	4学年	5学年	6学年
	校	学級	学級	学級	学級	学級	学級	学級
18	30	276	47	49	44	46	43	47
19	29	276	50	47	47	44	45	43
20	29	276	46	47	46	48	44	45
21	29	277	46	47	47	46	47	44

(教育委員会事務局学校運営課)

4 区立中学校生徒数

(各年5月1日現在)

区分 年次	総数	1学年	2学年	3学年
	人	人	人	人
18	2,858	957	917	984
19	2,860	977	958	925
20	2,907	958	974	975
21	2,838	886	968	984

(教育委員会事務局学校運営課)

5 区立中学校数及び学級数

(各年5月1日現在)

区分 年次	学校数	総数	1学年	2学年	3学年
	校	学級	学級	学級	学級
18	11	88	29	28	31
19	11	87	30	29	28
20	11	88	29	30	29
21	11	87	28	29	30

(教育委員会事務局学校運営課)

6 特別支援学級・特別支援学校設置状況

(1)小学校

(各年5月1日現在)

年次 ・区分	区分	設置校	学級数	児童数						
				総数	1学年	2学年	3学年	4学年	5学年	6学年
18		7	15	98	14	14	15	20	19	16
19		7	16	109	11	21	18	15	24	20
20		7	17	122	8	22	23	21	19	29
21		7	17	122	12	12	27	27	25	19
知的障害				51	4	6	9	10	12	10
情緒障害				71	8	6	18	17	13	9

(注) 太字斜字は通級指導学級。

(教育委員会事務局学校運営課)

(2) 中学校

(各年5月1日現在)

年次	区分	設置校	学級数	生徒数			
				総数	1学年	2学年	3学年
18		4	5	31	12	12	7
19		4	8	48	21	13	14
20		4	8	51	17	19	15
21		4	9	67	27	21	19
知的障害				52	25	12	15
情緒障害				15	2	9	4

(注) 太字斜字は通級指導学級。

(教育委員会事務局学校運営課)

(3)特別支援学校(小学部)

(各年5月1日現在)

年次	区分	学級数	児童総数	児童数					
				1学年	2学年	3学年	4学年	5学年	6学年
18		9	28	6	3	3	4	6	6
19		9	24	4	6	1	3	5	5
20		9	23	1	7	6	2	2	5
21		9	24	6	1	5	6	2	4

(教育委員会事務局学校運営課)

(4)特別支援学校(中学部)

(各年5月1日現在)

年次	区分	学級数	生徒総数	生徒数		
				1学年	2学年	3学年
18		3	5	1	2	2
19		5	9	6	2	1
20		5	15	7	7	1
21		7	19	5	8	6

(教育委員会事務局学校運営課)

7 区立学校教職員数

(各年5月1日現在)

年次	区分	総数	教員		事務職員	栄養士	
			総数	校長・副校長・教諭			養護教諭
18		878	814	772	42	42	22
19		886	823	782	41	41	22
20		886	823	782	41	41	22
21		889	827	786	41	41	21
幼稚園		80	80	80	0	0	0
小学校		534	491	462	29	29	14
中学校		236	219	208	11	11	6
特別支援学校		39	37	36	1	1	1

(注) 期限付任用教員を含む。

(教育委員会事務局教育指導課)

再任用4含む
再任用8含む
再任用10含む
再任用15含む
再任用2含む
再任用10含む
再任用3含む

8 区立学校職員数 (各年5月1日現在)

区分 年次	総数	一般事務	用務	調理	警備	学童擁護	児童指導・ 看護師
18	230	12	95	95	27	0	1
19	216	12	88	91	24	0	1
20	190	12	86	69	22	0	1
21	172	12	86	55	18	0	1
幼稚園	2	0	2	0	0	0	0
小学校	109	0	60	42	7	0	0
中学校	55	11	22	11	11	0	0
特別支援学校	6	1	2	2	0	0	1

(教育委員会事務局教育政策課)

9 区立子ども園職員数 (各年5月1日現在)

区分 年次	総数	幼稚園 教諭	保育士	看護師	一般事務
19	28	6	20	1	1
20	28	6	20	1	1
21	28	6	20	1	1

(教育委員会事務局教育政策課)

10 区立中学校卒業者の進路状況 (各年5月1日現在)

区分 年度	卒業者	進路内訳			
		高等学校 進学者	専修学校 等進学者	就職者	その他
17	1,043	1,011	26	0	6
18	996	963	25	0	8
19	947	919	10	3	15
20	989	972	7	2	8
男	522	515	2	2	3
女	467	457	5	0	5

(注) 高等学校進学者数は、進学者数と就職進学者数を加えたもの。

(教育委員会事務局学校運営課)

11 定期健康診断結果疾病異常者数

区分 年度・区分	受診者 数	脊柱胸 部疾患	眼疾患	耳鼻咽喉 疾患	う歯 (未処理)
17	10,844	89	1022	1,527	2,736
18	10,762	64	930	1,518	2,850
19	10,633	36	905	1,521	2,890
20	10,769	23	1,036	1,662	2,819
小学校	7,922	17	801	1,319	2,209
男	4,058	10	463	756	1,158
女	3,864	7	338	563	1,051
中学校	2,847	6	235	343	610
男	1,544	1	126	236	332
女	1,303	5	109	107	278

(教育委員会事務局学校運営課)

12 結核検診結果

区分 年度・区分	問診調査 実施者	結核対策 委員会精 密検査対 象者	ツベルク リン反応 検査	直接撮影 者数	精密検査 者数
17	10,842	59	0	44	0
18	10,946	70	0	56	0
19	10,854	86	0	55	1
20	10,908	87	0	68	0
小学校	8,010	59	0	47	0
中学校	2,898	28	0	21	0

(教育委員会事務局学校運営課)

1.3 心臓検診結果

年度・区分	受診者数	有所見者数				
		総数	心疾患患者			
			先天性心疾患	後天性心疾患	その他の心疾患	心電図異常
17	2,596	66	24	0	1	41
18	2,631	71	23	0	1	47
19	2,574	71	30	0	1	40
20	2,613	73	27	0	2	44
小学校	1,575	40	14	0	0	26
中学校	1,038	33	13	0	2	18

(教育委員会事務局学校運営課)

1.4 腎臓検診結果

年度・区分	検査者数	有所見者数					
		総数	腎炎	血尿	微量血尿	蛋白尿	その他
17	10,987	52	3	10	24	14	1
18	10,877	43	0	8	16	10	9
19	10,817	31	0	5	11	7	8
20	10,910	44	0	12	21	11	0
小学校	8,021	24	0	8	13	3	0
中学校	2,889	20	0	4	8	8	0

(教育委員会事務局学校運営課)

1.5 脊柱側弯症検診結果

年次・区分	受診者数	第1次モアレ撮影				第2次直接X線撮影	
		異常者数	異常者数内訳			受診者数	異常者数
			要2次検査	病院管理	モアレ再検査		
17	10,850	174	56	6	112	60	45
18	10,755	192	65	3	124	67	55
19	10,671	210	53	9	148	66	49
20	10,769	208	63	2	143	49	43
小学校	7,922	67	18	0	49	14	14
中学校	2,847	141	45	2	94	35	29

(教育委員会事務局学校運営課)

1.6 定期健康診断計測結果

(平成20年度)

区分・性別		身長		体重		座高	
		男	女	男	女	男	女
小学校	6歳	117.3	116.1	21.7	20.9	65.3	64.7
	7歳	123.4	122.4	24.2	24.0	68.1	67.7
	8歳	129.0	128.2	27.8	26.7	70.9	70.4
	9歳	134.4	134.1	31.0	30.1	73.1	73.1
	10歳	140.2	140.7	35.5	34.4	75.8	76.1
	11歳	146.0	147.7	39.6	39.6	78.1	79.7
中学校	12歳	153.9	152.9	45.8	45.3	82.0	82.6
	13歳	161.1	156.2	51.4	48.4	85.5	84.3
	14歳	166.6	158.1	56.4	51.1	88.5	85.1

(教育委員会事務局学校運営課)

17 災害給付金給付状況

区分 年度	幼稚園・子ども園		小学校		中学校	
	件数	金額	件数	金額	件数	金額
	件	円	件	円	件	円
17	12	77,500	852	5,091,422	520	3,279,736
18	21	106,888	792	4,291,845	509	3,800,977
19	28	337,680	626	3,677,924	427	2,885,743
20	20	91,548	380	2,197,127	231	1,716,528

(教育委員会事務局学校運営課)

18 小学校給食栄養素摂取の状況

(平成20年度)

区分	熱量	蛋白質	脂肪	カルシウム	鉄	ナトリウム (食塩相当量)	食物繊維	ビタミン			
								A	B1	B2	C
	kcal	g	%	mg	mg	g	g	μg	mg	mg	mg
区一日平均	653	25.2	30	348	2.3	3.1	4.9	426	0.44	0.56	33
基準値	650	25	25~30	330	3	2.8	6.5	130	0.3	0.4	20

(教育委員会事務局学校運営課)

19 中学校給食栄養素摂取の状況

(平成20年度)

区分	熱量	蛋白質	脂肪	カルシウム	鉄	ナトリウム (食塩相当量)	食物繊維	ビタミン			
								A	B1	B2	C
	kcal	g	%	mg	mg	g	g	μg	mg	mg	mg
区一日平均	837	31.7	29	386	3.0	4.1	5.8	497	0.56	0.65	40
基準値	830	33	25~30	400	4	3	8	190	0.4	0.5	25

(教育委員会事務局学校運営課)

20 就学援助児童生徒認定数

区分 年次	小学校				中学校			
	在籍数	児童数			在籍数	生徒数		
		総数	要保護	準要保護		総数	要保護	準要保護
	人	人	人	人	人	人	人	人
17	8,099	1,709	86	1,623	2,940	818	56	762
18	8,066	1,783	103	1,680	2,883	772	67	705
19	7,983	1,730	110	1,620	2,896	812	72	740
20	8,029	1,629	123	1,506	2,943	874	73	801

(教育委員会事務局学校運営課)

21 奨学資金貸付状況

区分 年度	申請者数	採用者数		貸付者数		貸付金額(入学準備金を含む)	
		公立	私立	公立	私立	公立	私立
	人	人	人	人	人	千円	千円
17	10	6	4	29	15	6,810	6,200
18	16	7	7	24	13	5,830	6,080
19	8	6	2	21	16	5,136	6,070
20	21	7	8	19	11	4,804	5,500

(教育委員会事務局教育政策課)

22 区立幼稚園数及び園児数・教職員数

(各年5月1日現在)

区分 年次	園数	学級数	園児数				教職員数
			総数	3歳	4歳	5歳	
	園	学級	人	人	人	人	人
18	29	63	1,185	211	479	495	87
19	27	60	1,093	210	405	478	83
20	27	58	1,014	208	401	405	78
21	27	57	985	202	378	405	80

再任用2含む
再任用1含む
再任用1含む
再任用2含む

(注) 園数は休園中6園を含む。(教育委員会事務局教育指導課・学校運営課)

2 3 区立子ども園数及び園児数・職員数 (各年5月1日現在)

区分 年次	園数	学級数	園児数							職員数
			総数	0歳	1歳	2歳	3歳	4歳	5歳	
	園	学級	人	人	人	人	人	人	人	人
19	1	8	148	9	15	18	20	50	36	28
20	1	8	161	9	15	18	20	50	49	28
21	1	8	160	9	15	18	20	50	48	28

(教育委員会事務局教育指導課・学校運営課)

2 4 私立幼稚園数及び園児数・教職員数 (各年5月1日現在)

区分 年次	園数	学級数	園児数					教職員数	
			総数	満3歳	3歳	4歳	5歳	教員	その他
	園	学級	人	人	人	人	人	人	人
18	11	51	1,127	3	368	385	371	90	70
19	11	49	1,111	0	380	352	379	97	68
20	10	48	1,118	2	400	385	331	96	65
21	10	50	1,143	1	378	386	378	83	74

満3歳とは、3歳の誕生日を迎え、翌年4月1日以前に入園した園児をいう。

(教育委員会事務局学校運営課)

2 5 幼稚園就園奨励費補助状況

区分 年度	公立			私立		
	施設数	対象数	補助金	施設数	対象数	補助金
	園	人	円	園	人	円
17	25	49	3,100,500	65	507	39,051,200
18	24	47	2,610,500	61	477	46,382,000
19	23	54	3,612,500	62	436	45,947,700
20	22	52	3,356,300	53	420	44,595,700

(注) 私立幼稚園数には新宿区内10園を含む。

(教育委員会事務局学校運営課)

2 6 私立幼稚園等園児保護者負担軽減措置状況

区分 年度	新宿区内		新宿区外	
	延べ人員	補助金	延べ人員	補助金
	人	千円	人	千円
17	5,848	55,022	3,817	35,328
18	5,753	54,908	3,729	35,248
19	5,093	48,057	3,529	33,014
20	6,544	98,533	4,575	67,349

(注) 「延べ人員」は、月単位の累計。入園料を含まない。

(教育委員会事務局学校運営課)

2 7 教育相談件数

(各年度3月末日現在)

区分	延べ回数	相談件数			知能・ 学業	進路・ 適性	行動・ 性格	いじめ	不登校	身体・ 精神	その他
		総計	新規	継続							
	回	件	件	件	件	件	件	件	件	件	件
17	1,902	345	-	-	33	68	89	15	65	19	56
18	1,973	347	-	-	23	54	105	16	71	17	61
19	2,156	344	-	-	22	41	105	13	70	24	69
20	2,675	368	-	-	39	16	109	24	83	32	65
面接相談	2,483	213	102	111	22	3	84	4	64	20	16
電話相談	192	155	-	-	18	12	25	20	19	12	49

(注) 相談回数には、いたずら電話、問い合わせを除く。

(教育委員会事務局教育指導課)

2 8 はたちのつどい参加状況

(各年成人の日実施)

区分 年次	該当者	参加者
	人	人
18	3,276	1,400
19	3,242	1,400
20	3,144	1,400
21	3,162	1,300

(総務部総務課)

29 図書館・分類別蔵書数

(各年度3月末日現在)

区分 年度 図書館	総数	一 般							
		0 総記	1 哲学	2 歴史	3 社会科学	4 自然科学	5 工学	6 産業	7 芸術
	冊	冊	冊	冊	冊	冊	冊	冊	冊
17	825,416	37,560	27,638	73,900	106,644	39,444	50,491	20,916	61,486
18	834,037	37,165	28,233	74,692	105,991	39,769	50,165	21,272	63,035
19	847,230	35,344	28,700	75,820	109,778	40,456	51,441	22,227	60,784
20	826,762	35,041	27,637	74,547	107,109	38,722	50,181	21,684	59,395
中 央	197,968	14,746	10,090	25,136	39,866	11,119	15,051	6,590	17,759
こ ども	69,382	0	0	0	0	0	0	0	0
区 役 所	4,175	138	9	265	347	66	36	51	45
内 分 室									
四 谷	111,348	6,996	3,699	11,122	12,863	5,880	7,091	2,767	8,566
鶴 巻	52,857	1,151	1,615	5,151	6,808	2,808	3,144	1,139	3,790
西 落 合	48,281	1,272	1,336	4,034	4,865	1,996	2,887	1,175	3,857
戸 山	79,052	1,793	2,320	6,391	8,875	4,394	4,796	1,629	6,000
北 新 宿	62,546	1,375	1,677	5,117	7,485	2,638	3,741	1,476	5,039
中 町	60,646	3,271	1,906	5,096	6,656	2,697	3,754	1,499	3,901
角 筈	70,002	2,704	2,412	6,622	11,254	3,862	5,544	3,367	5,443
大 久 保	70,505	1,595	2,573	5,613	8,090	3,262	4,137	1,991	4,995

区分 年度 図書館	一 般		児童書	絵本	紙芝居	行政資料
	8 語学	9 文学				
	冊	冊	冊	冊	冊	冊
17	14,047	191,290	135,212	57,993	6,177	2,618
18	14,073	187,884	136,041	64,990	7,962	2,765
19	13,982	174,858	156,076	68,433	6,423	2,908
20	13,273	188,310	141,543	60,055	6,166	3,099
中 央	3,133	54,478	0	0	0	0
こ ども	0	0	48,721	18,745	1,916	0
区 役 所	52	67	0	0	0	3,099
内 分 室						
四 谷	2,038	28,587	14,927	6,054	758	0
鶴 巻	876	12,420	8,404	5,005	546	0
西 落 合	801	12,306	9,230	4,023	499	0
戸 山	1,344	20,712	13,067	7,101	630	0
北 新 宿	1,454	14,663	12,908	4,525	448	0
中 町	972	15,528	10,420	4,596	350	0
角 筈	1,036	12,050	11,150	4,061	497	0
大 久 保	1,567	17,499	12,716	5,945	522	0

(教育委員会中央図書館)

30 図書館別登録者数

(各年度3月末日現在)

年度 図書館	個人					団体	映写機材・フィルム		
	総数	小学生以下	中学生	学生	一般	団体数	総数	個人	団体
	人	人	人	人	人	団体	人・団体	人	団体
17	99,950	11,201	3,546	10,726	74,477	168	44	7	37
18	93,620	10,997	3,433	8,741	70,449	136	30	1	29
19	92,152	11,892	3,233	7,388	69,639	134	36	0	36
20	92,722	12,964	2,752	8,428	68,578	184	32	0	32
中央	21,571	229	278	3,191	17,873	12	32	0	32
こども	4,689	2,738	363	328	1,260	90	0	0	0
区役所内 分室	162	0	0	47	115	0	0	0	0
四谷	18,455	1,703	363	1,343	15,046	14	0	0	0
鶴巻	6,017	1,198	243	569	4,007	7	0	0	0
西落合	5,920	1,501	279	344	3,796	5	0	0	0
戸山	6,319	1,239	251	483	4,346	10	0	0	0
北新宿	4,730	906	172	374	3,278	8	0	0	0
中町	6,995	1,368	292	501	4,834	11	0	0	0
角筈	8,548	689	166	445	7,248	2	0	0	0
大久保	9,316	1,393	345	803	6,775	25	0	0	0

(教育委員会中央図書館)

(注)毎年1月1日付で2年間利用実績のない登録者を、図書館統計上、無効登録者として登録者数より削除。

18年12月未で利用登録条件を変更、都内在住・在学・在勤者に限定、このため貸出可能な利用登録者数が減少。

31 図書館別貸出冊数

(各年度3月末日現在)

年度 図書館	総数	個人					団体数
		総数	小学生以下	中学生	学生	一般	
	冊	冊	冊	冊	冊	冊	冊
17	2,194,737	2,142,565	364,249	34,822	120,763	1,622,731	52,172
18	2,184,415	2,154,656	383,712	34,270	109,595	1,627,079	29,759
19	2,232,269	2,187,669	401,979	36,359	99,778	1,649,553	44,600
20	2,164,003	2,126,557	397,938	34,089	82,376	1,612,154	37,446
中央	462,557	461,874	23,531	5,135	30,188	403,020	683
こども	151,644	121,699	76,231	4,004	2,426	39,038	29,945
区役所内 分室	276	276	0	0	82	194	0
四谷	377,804	377,201	48,178	4,496	13,131	311,396	603
鶴巻	142,980	142,729	37,155	2,914	6,790	95,870	251
西落合	159,424	159,110	44,666	2,882	3,885	107,677	314
戸山	138,230	137,196	31,382	2,798	4,354	98,662	1,034
北新宿	117,085	115,831	25,709	1,436	2,734	85,952	1,254
中町	198,213	197,447	45,302	3,947	5,642	142,556	766
角筈	162,678	162,662	14,833	1,787	4,784	141,258	16
大久保	253,112	250,532	50,951	4,690	8,360	186,531	2,580

(教育委員会中央図書館)

3.2 区指定・登録文化財件数

(1) 指定文化財

区分 年度	総数	有形文化財							有形民俗 文化財	無形民俗 文化財	記念物	
		建造物	絵画	彫刻	工芸品	考古 資料	歴史 資料	古文書			史跡	天然 記念物
17	96	2	12	13	6	3	4	3	15	5	30	3
18	97	2	12	13	6	3	4	3	15	5	31	3
19	97	2	12	13	6	3	4	3	16	5	31	2
20	98	2	12	13	6	3	4	3	16	5	32	2

(地域文化部文化観光国際課)

(2) 登録文化財

区分 年度	総数	有形文化財							有形民俗 文化財	無形民俗 文化財	記念物	
		建造物	絵画	彫刻	工芸品	考古 資料	歴史 資料	古文書			史跡	天然 記念物
17	38	1	3	2	8	2	5	3	2	2	10	0
18	39	1	3	2	9	2	5	3	2	2	10	0
19	39	1	3	2	9	2	5	3	2	2	10	0
20	39	1	3	2	9	2	5	3	2	2	10	0

(地域文化部文化観光国際課)

3.3 埋蔵文化財保護事業件数

(各年度末日現在)

区分 年度	遺跡 総数	各時代の遺跡数								照会・ 指導件 数	試掘・ 立会調 査件数	本発掘調査件数	
		旧石器 時代	縄文 時代	弥生 時代	古墳 時代	奈良 時代	平安 時代	中世	近世			新規	継続
17	129	26	58	20	18	16	16	11	111	4,497	94	11	7
18	131	26	59	20	19	16	16	11	117	5,167	80	15	8
19	132	26	60	20	19	16	16	11	118	5,536	81	7	14
20	133	26	60	20	19	16	16	11	119	4,725	79	7	14

(注) 複合遺跡は重複カウントしています。

(地域文化部文化観光国際課)

3.4 重要所蔵資料件数

(各年度末日現在)

区分 年度	分類									
	古文書 類	錦絵類	美術 工芸	歴史民 俗資料	岩 田 ガラス	林芙美 子資料	田辺茂 一資料	文学関 係資料	考古 資料	
17	6,004	280	820	895	42	2,513	2,716	1,002	3,800	
18	6,004	280	825	895	42	2,514	2,716	1,003	3,887	
19	6,004	280	825	895	42	2,516	2,716	1,003	4,118	
20	6,004	280	825	896	42	2,516	2,716	1,004	4,118	

(地域文化部文化観光国際課)

3.5 教育委員会会議開催状況

区分 年度	委員会開会数			議案	
	総数	定例	臨時	議案	報告・ 協議
17	21	12	9	93	81
18	15	12	3	84	117
19	18	12	6	100	91
20	23	12	11	69	83

(教育委員会事務局教育政策課)

12 警察・消防

1 区内刑法犯発生件数

区分 年次	総数	殺人 強盗	放火	強姦	暴行 傷害	脅迫 恐喝	窃盗	詐欺・ 偽造・ 横領・ 背任		とばく	わい せつ	その他
								すり				
17	11,373	58	2	13	578	122	8,033	825	795	4	97	1,671
18	11,386	66	10	15	689	117	8,007	671	635	8	114	1,725
19	11,068	55	7	14	746	99	7,574	655	729	4	167	1,673
20	10,764	74	5	15	655	123	7,412	565	706	2	129	1,643
牛込	1,181	6	0	2	55	11	786	5	88	0	8	225
新宿	6,328	49	4	8	394	79	4,490	455	389	2	73	840
戸塚	1,833	14	1	3	106	21	1,204	49	110	0	23	351
四谷	1,422	5	0	2	100	12	932	56	119	0	25	227

資料：警視庁

(総合政策部企画政策課)

2 少年非行等の補導人員の推移

区分 年次	総数	犯罪少年(特 別法令違反少 年含む)	触法 少年	ぐ犯 少年	不良行 為少年
17	1,991	425	14	5	1,547
18	1,472	335	12	12	1,113
19	1,250	365	24	13	848
20	1,229	291	19	14	905

資料：警視庁

(子ども家庭部子ども家庭課)

【用語の解説】

犯罪少年...罪を犯した14歳以上20歳未満の少年をいう。

犯罪事実が罰金以下の刑にあたる場合は、警察から直接家庭裁判所に送致され、禁固以上の罪にあたる場合は、刑事訴訟法の一般の例に従って検察庁に送致される。

触法少年...刑罰法令に触れる行為をした14歳未満の少年をいう。

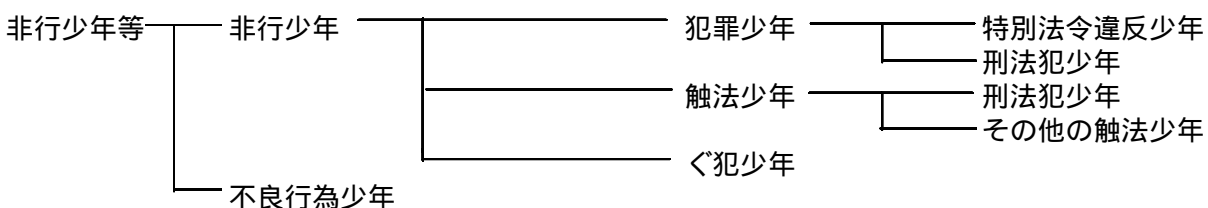
ぐ犯少年...犯罪を犯した少年ではないが、その性格又は環境に照らして、将来、罪を犯し、又は刑罰法令に触れる行為をするおそれのある少年をいう。

不良行為少年...非行少年には該当しないが、飲酒、喫煙、けんか、その他自己又は他人の徳性を害する行為をしている少年をいう。

非行少年...犯罪少年、触法少年及びぐ犯少年をいう。

刑法犯少年...刑法に触れる行為をした犯罪少年及び触法少年をいう。

特別法令違反少年...刑法以外の法令に違反する行為をした犯罪少年をいう。



3 非行少年等の学職別補導状況

区分 年次・区分	総数	凶悪犯				粗暴犯					窃盗犯			
		殺人	強盗	放火	強姦	凶器準備集合	暴行	傷害	恐喝	脅迫	侵入犯	自転車盗・オートバイ盗	万引	その他
17	444	0	1	0	0	0	13	10	3	0	2	50	143	24
18	359	0	0	0	0	0	3	14	4	1	4	23	121	16
19	402	0	2	2	0	0	6	9	10	0	0	29	130	31
20	324	0	11	1	0	0	1	3	3	1	5	35	100	23
小学生	9	0	0	1	0	0	0	0	0	0	0	1	6	1
中学生	50	0	0	0	0	0	0	1	1	1	0	9	13	3
高校生	102	0	4	0	0	0	1	0	0	0	4	9	43	1
大学生	37	0	3	0	0	0	0	0	0	0	0	6	4	1
各種学校	21	0	0	0	0	0	0	0	0	0	0	2	7	1
有職少年	43	0	0	0	0	0	0	0	1	0	1	4	8	6
無職少年	62	0	4	0	0	0	0	2	1	0	0	4	19	10

区分 年次・区分	知能犯		風俗犯		ぞう物犯	その他の刑法犯	うち占有離脱物横領	特別法犯 覚醒剤・毒劇・銃刀法・暴力行為等	ぐ犯
	詐欺	横領	賭博	わいせつ					
17	11	0	1	4	0	123	111	54	5
18	6	1	0	1	0	111	105	42	12
19	6	0	1	1	0	109	90	53	13
20	2	1	0	4	0	79	66	41	14
小学生	0	0	0	0	0	0	0	0	0
中学生	1	0	0	0	0	13	13	2	6
高校生	0	0	0	3	0	22	15	11	4
大学生	0	0	0	0	0	16	14	7	0
各種学校	0	0	0	0	0	8	8	3	0
有職少年	0	0	0	0	0	12	10	11	0
無職少年	1	1	0	1	0	8	6	7	4

資料：警視庁

(子ども家庭部子ども家庭課)

4 不良行為少年の学職別補導状況

区分 年次・区分	総数	飲酒	喫煙	薬物 乱用	刃物等 所持	乱暴	不正金 品要求	深夜は いかい	家出	無断 外泊	不健全 性的 行為	性的い たずら
17	1,547	38	380	2	20	14	0	990	39	22	2	6
18	1,113	44	213	0	13	12	0	751	41	23	2	2
19	848	16	171	1	4	35	0	548	43	25	0	1
20	905	17	138	0	3	16	0	602	69	34	1	1
小学生	5	0	0	0	0	0	0	2	3	0	0	0
中学生	146	0	16	0	1	12	0	86	16	4	0	0
高校生	562	10	93	0	1	2	0	411	16	17	1	1
大学生	3	0	0	0	0	0	0	1	2	0	0	0
各種学校	30	1	6	0	0	0	0	16	3	4	0	0
有職少年	17	1	2	0	0	2	0	8	3	1	0	0
無職少年	142	5	21	0	1	0	0	78	26	8	0	0

区分 年次・区分	不良 交友	怠学	指定 行為	不健全娯楽				金品持 ち出し	暴走 行為
				風俗営 業立入	射俵 行為	わいせ つ図書 等所持	その他		
17	5	11	0	16	0	0	1	1	0
18	2	8	0	2	0	0	0	0	0
19	0	0	0	3	1	0	0	0	0
20	0	8	0	16	0	0	0	0	0
小学生	0	0	0	0	0	0	0	0	0
中学生	0	1	0	10	0	0	0	0	0
高校生	0	7	0	3	0	0	0	0	0
大学生	0	0	0	0	0	0	0	0	0
各種学校	0	0	0	0	0	0	0	0	0
有職少年	0	0	0	0	0	0	0	0	0
無職少年	0	0	0	3	0	0	0	0	0

資料：警視庁

(子ども家庭部子ども家庭課)

5 警察署別交通事故発生状況

区分 年次	交通事 故発生 件数	死傷者			
		総数	内訳		
			死亡	重傷	軽傷
17	2,688	3,055	8	36	3,011
18	2,532	2,868	4	28	2,836
19	2,122	2,320	3	32	2,285
20	2,086	2,279	3	27	2,249
牛込署	404	449	1	8	440
新宿署	853	902	0	12	890
戸塚署	464	499	0	5	494
四谷署	365	429	2	2	425

資料：警視庁

(みどり土木部交通対策課)

6 年齢層別事故発生状況

区分 年次	総数	幼稚園児	児童	生徒	16~19	20~29	30~39	40~49	50~59	60歳
					歳	歳	歳	歳	歳	以上
17	3,034	29	57	15	101	968	777	366	394	327
18	2,832	28	40	18	95	890	673	403	357	328
19	2,320	17	39	9	71	688	597	373	266	260
20	2,279	12	40	22	42	595	571	357	292	348

資料：警視庁

(みどり土木部交通対策課)

7 火災発生件数

区分 年次	火災件数							
	建 物					車両	その他	総計
	総計	全焼	半焼	部分焼	ぼや			
	件	件	件	件	件		件	件
17	182	3	8	38	133	18	69	269
18	176	7	7	41	121	18	68	262
19	171	2	6	31	132	23	55	249
20	172	4	3	32	133	22	55	249
四谷	25	0	0	3	22	3	6	34
牛込	26	0	1	8	17	3	8	37
新宿	121	4	2	21	94	16	41	178

区分 年次	罹災数		焼損 床面積	損害 見積額	死傷者数				
	世帯	人員			総計	死者	重傷	中傷等	軽傷
	世帯	人	m ²	千円	人	人	人	人	人
17	170	294	1,297	326,896	45	3	5	7	30
18	166	291	1,547	276,219	58	3	5	19	31
19	147	257	1,444	424,261	60	6	10	14	30
20	96	159	925	5,622,066	51	3	5	18	25
四谷	7	15	105	5,618,821	1	0	0	1	0
牛込	15	28	102	2,907	5	0	1	0	4
新宿	74	116	718	338	45	3	4	17	21

資料：各消防署

(総合政策部企画政策課)

(注) 焼損程度の区分

1 建物

- (1) 全焼・・・建物の70%以上を焼損したもの、又はこれ未満であっても残存部分に補修を加えて再使用できないもの
- (2) 半焼・・・建物の20%以上70%未満を焼損したもの
- (3) 部分焼・・・全焼、半焼及びぼやに該当しないもの
- (4) ぼや・・・建物の10%未満を焼損した場合で、かつ焼損床面積若しくは、焼損表面積が1m²未満のもの又は収容物のみを焼損したもの

2 車両等・・・建物の例に準ずる

8 救急事故発生件数

区分 年次	総計	火災	水難	交通	運動 競技	労働 災害	自損	加害	急病	一般 負傷	その他
	件	件	件	件	件	件	件	件	件	件	件
17	39,259	213	15	4,308	262	230	306	771	23,389	5,976	3,789
18	38,696	237	12	3,700	284	251	298	780	23,592	6,147	3,395
19	46,902	280	15	3,949	324	289	360	928	28,998	7,410	4,349
20	35,359	222	13	2,819	252	211	297	710	21,680	5,910	3,245
四谷	9,382	54	3	843	97	55	59	221	5,508	1,596	946
牛込	4,725	28	3	334	22	29	39	50	2,837	744	639
新宿	21,252	140	7	1,642	133	127	199	439	13,335	3,570	1,660

資料：各消防署

(総合政策部企画政策課)

13 議会・選挙

1 区議会会派別構成

(各年12月末日現在・21年は8月1日現在)

区分 年次	定数	現員	会 派						
			新宿区議 会公明党	自由民主 党新宿区 議会議員 団	日本共産 党新宿区 議会議員 団	民主党新 宿区議 会議員 団	新宿区議 会無所 属 クラブ	社会新宿 区議 会議員 団	新宿区議 会花マル クラブ
18	人 38	人 36	人 9	人 8	人 9	人 3	人 4	人 2	人 1
19	38	38	9	9	8	6	3	2	1
20	38	38	9	9	8	6	3	2	1
21	38	37	9	8	8	6	3	2	1

(議会事務局)

2 定例会・臨時会開会状況

(各年1月～12月)

区分 年次	合計			定例会			臨時会		
	回数	会期日数	本会議 開会日数	回数	会期日数	本会議 開会日数	回数	会期日数	本会議 開会日数
17	回 5	日 81	日 14	回 4	日 80	日 13	回 1	日 1	日 1
18	5	84	15	4	83	14	1	1	1
19	8	88	17	4	84	13	4	4	4
20	4	77	13	4	77	13	0	0	0

(議会事務局)

3 常任委員会及び議会運営委員会開会状況 (各年1月～12月)

区分 年次	常任委員会名					議会運営 委員会
	開会総数	総務区民	福祉健康	環境建設	文教	
17	日 89	日 24	日 23	日 20	日 22	日 28
18	82	24	20	20	18	29
19	84	25	18	22	19	30
20	81	23	18	21	19	27

(議会事務局)

4 特別委員会開会状況

(各年1月～12月)

区分 年次	開会 総数	特別委員会名									
		地方分 権・行 政改革	議会改革 を進める 小委員会	第2次議会 改革を進 める小委 員会	災害等 対策	防災等安 全対策	自治・地 方分権	自治基本条 例検討小委 員会	議会・ 行財政 改革	予算	決算
17	56	14	5	3	11	-	-	-	-	12	11
18	59	11	-	14	11	-	-	-	-	12	11
19	55	2	-	-	2	7	9	5	9	11	10
20	76	-	-	-	-	10	11	22	12	11	10

(議会事務局)

- (注) ・議会改革を進める小委員会は、地方分権・行政改革特別委員会の中に平成15年9月16日設置、平成17年5月17日終了
 ・第2次議会改革を進める小委員会は、地方分権・行政改革特別委員会の中に平成17年12月1日設置
 ・地方分権・行政改革及び災害等対策の各特別委員会は、平成19年4月30日をもって廃止
 ・防災等安全対策、自治・地方分権、議会・行財政改革の各特別委員会は、平成19年5月23日設置
 ・自治基本条例検討小委員会は、自治・地方分権特別委員会の中に平成19年9月18日設置

5 その他の会議開会状況

(各年1月～12月)

区分 年次	全員 協議会	各派幹 事長会	委員 長会	議会だ よりに 編集委 員会	政治倫 理審 査会
17	6	25	5	6	1
18	8	34	4	6	10
19	9	35	5	6	5
20	6	25	4	7	1

(注) 政治倫理審査会は平成17年12月1日設置

(議会事務局)

6 議案の種類別議決件数

(各年1月～12月)

区分 年次	総数	予算	決算の 認定	条例の 制定・ 改廃	人事の 同意	契約 関係	意見書・ 決議	選挙	請願・陳情			そ の 他
									採択	不 採択	撤回 許可	
17	199	16	4	1 82	2	4	25	2	20	3	2	39
18	186	17	4	2 72	4	10	22	2	22	9	3	21
19	181	16	4	3 82	5	6	22	2	4 20	7	1	16
20	175	15	4	5 74	5	6	11	-	11	4	2	43

(議会事務局)

- (注) 1は否決3件を含む。 2は否決4件を含む。 3は否決5件を含む。 4は一部採択1件を含む。
 5は否決6件を含む。

7 請願・陳情の受理件数

(各年1月～12月)

区分 年次	合計	請願	陳情
17	59	7	52
18	70	10	60
19	51	13	38
20	47	6	41

(議会事務局)

- (注) 請願・陳情の処理状況は、「6 議案の種類別議決件数表」の請願・陳情欄を参照。

8 選挙人名簿登録者数 (各年9月2日現在)

区分 年次	選挙人名簿登録者数			前年比較増減		
	総数	男	女	総数	男	女
17	242,496	120,534	121,962	2,656	1,443	1,213
18	244,419	121,673	122,746	1,923	1,139	784
19	246,111	122,692	123,419	1,692	1,019	673
20	248,450	124,013	124,437	2,339	1,321	1,018

(選挙管理委員会事務局)

9 各種選挙投票状況 (平成9年度以降選挙)

区分	選挙執行 年月日	当日有権者数			投票者数			投票率		
		総数	男	女	総数	男	女	平均	男	女
区長	平11.4.25	222,183	108,799	113,384	103,013	46,811	56,202	46.36	43.03	49.57
	平14.11.24	227,916	112,450	115,466	57,324	26,374	30,950	25.15	23.45	26.80
	平18.11.12	237,315	117,600	119,715	63,079	29,311	33,768	26.58	24.92	28.21
区議会議員	平11.4.25	222,183	108,799	113,384	103,076	46,839	56,237	46.39	43.05	49.60
	平15.4.27	225,291	111,002	114,289	91,293	41,578	49,715	40.52	37.46	43.50
	平19.4.22	234,510	116,136	118,374	94,150	43,925	50,225	40.15	37.82	42.43
都知事	平11.4.11	222,935	109,183	113,752	129,709	60,826	68,883	58.18	55.71	60.56
	平15.4.13	229,325	113,143	116,182	98,150	45,059	53,091	42.80	39.82	45.70
	平19.4.8	238,157	118,180	119,977	124,324	58,727	65,597	52.20	49.69	54.67
都議会議員	平9.7.6	223,001	109,558	113,443	86,804	40,420	46,384	38.93	36.89	40.89
	平13.6.24	224,950	110,804	114,146	110,026	51,065	58,961	48.91	46.09	51.65
	平17.7.3	235,917	116,723	119,194	98,331	46,483	51,848	41.68	39.82	43.50
衆議院議員	平12.6.25	小227,523 比228,054 (うち531人が在外者)	111,931 112,237	115,592 115,817	小134,998 比135,188 (うち222人が在外者)	64,576 64,695	70,422 70,493	59.33 59.28	57.69 57.64	60.92 60.87
	平15.11.9	小235,329 比235,944 (うち615人が在外者)	116,451 116,772	118,878 119,172	小136,299 比136,359 (うち154人が在外者)	65,967 66,023	70,332 70,336	57.92 57.79	56.65 56.54	59.16 59.02
	平17.9.11	小240,491 比241,221 (うち730人が在外者)	119,284 119,653	121,207 121,568	小156,533 比156,773 (うち271人が在外者)	75,478 75,619	81,055 81,154	65.09 64.99	63.28 63.20	66.87 66.76
参議院議員	平10.7.12	都224,863	110,494	114,369	都132,384 比132,378	62,888	69,496 69,490	58.87	56.92	60.76
	平13.7.29	都230,184 比230,828 (うち644人が在外者)	113,567 113,914	116,617 116,914	都123,282 比123,494 (うち222人が在外者)	59,032 59,155	64,250 64,339	53.56 53.50	51.98 51.93	55.09 55.03
	平16.7.11	都236,524 比237,244 (うち720人が在外者)	117,300 117,672	119,224 119,572	都132,319 比132,558 (うち249人が在外者)	64,232 64,373	68,087 68,185	55.94 55.87	54.76 54.71	57.11 57.02
	平19.7.29	都244,992 比244,992 (うち884人が在外者)	121,919 121,919	123,073 123,073	都138,848 比138,843 (うち314人が在外者)	67,999 68,005	70,849 70,838	56.67 56.67	55.77 55.78	57.57 57.56

(選挙管理委員会事務局)

14 機関及び組織

1 所属別職員定数（条例定数）

（各年4月1日現在）

区分 年度	総 数	区長部局	教育委員会 事務局	学校関係 職員	選挙管理委 員会事務局	監査事務局	議会事務局
	人	人	人	人	人	人	人
18	2,918	2,372	176	335	10	10	15
19	2,890	2,327	178	351	10	9	15
20	2,883	2,357	165	327	10	9	15
21	2,868	2,379	156	299	10	9	15

（総務部人事課）

2 職種別職員数

（各年4月1日現在）

区分 年度	総 数	区 勤 務						学校勤務
		総 数	事務系	福祉系	技術系	技能系	業務系	
	人	人	人	人	人	人	人	人
18	2,902	2,584	1,160	658	339	417	10	318
19	2,873	2,549	1,162	634	353	386	14	324
20	2,859	2,560	1,181	642	368	363	6	299
21	2,851	2,569	1,194	654	366	350	5	282

（注）派遣職員を除く。

（総務部人事課）

3 年齢別職員数

（平成21年4月1日現在、ただし、年齢は平成22年3月31日現在満年齢で集計）

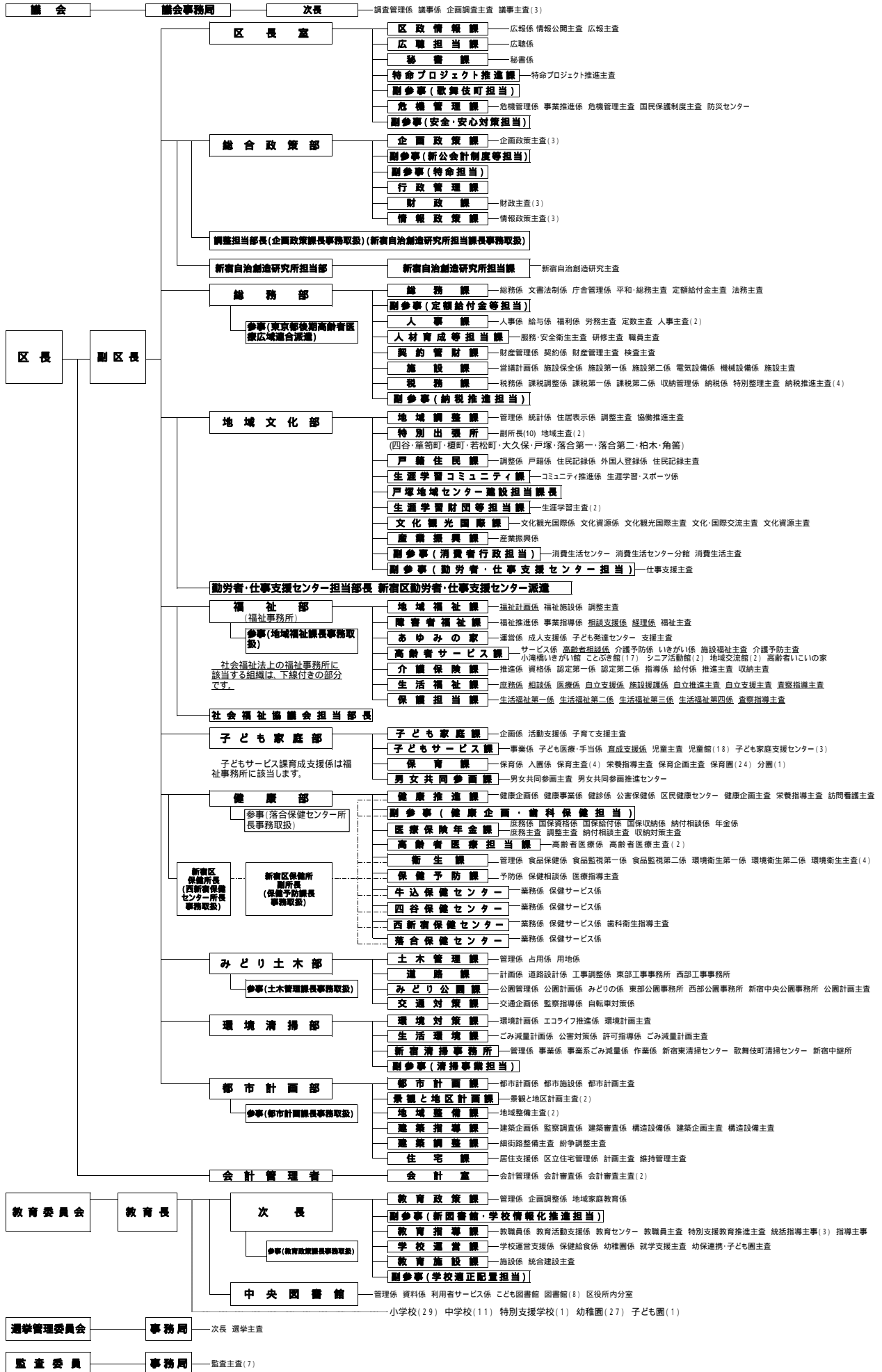
区分	総 数	構 成 比	20歳未 満	20～29 歳	30～39 歳	40～49 歳	50～59 歳	60歳～
	人	%	人	人	人	人	人	人
総数	2,851	-	0	362	603	822	947	117
男	1,339	47.0%	0	136	229	412	502	60
女	1,512	53.0%	0	226	374	410	445	57

（注）派遣職員（12名のうち6名が女性）を除く。

（総務部人事課）

4 新宿区組織図 (平成21年4月1日現在)

(注)「主査」は、課務担当主査をいふ。



5 外郭団体等

(平成21年4月1日現在)

団体名	所在地	根拠法令	設立年月日 (法人認可等)	基本財産額 (区出資金)	職員数		所管
					常勤 (派遣職員)	非常勤	
新宿区土地開発公社	歌舞伎町1-4-1 新宿区役所本庁舎	公有地の拡大の推進に関する法律	昭和62年4月10日 (同上)	千円 10,000 (全額)	8 (8)	0	総務部
財団法人新宿文化・国際交流財団	新宿6-14-1	整備法第40条 (前年度民法第34条)	平成11年4月1日 (同上)	520,000 (全額)	10 (1)	12	地域文化部
社会福祉法人新宿区社会福祉協議会	高田馬場1-17-20	社会福祉法第109条	昭和28年6月25日 (昭和37年6月22日)	3,000 (0)	30 (0)	26	福祉部
社団法人新宿区シルバー人材センター	高田馬場1-32-10	民法第34条(昭和59年6月3日)	昭和59年6月3日 (同上)	-	8 (0)	5	福祉部
社会福祉法人新宿区社会福祉事業団	北新宿3-27-6	社会福祉法	平成6年3月31日 (平成6年3月30日)	10,000 (5,000)	114 (0)	22	福祉部
財団法人新宿区生涯学習財団	大久保3-1-2	整備法第40条 (前年度民法第34条)	平成12年4月1日 (同上)	700,000 (500,000)	32 (4)	62	地域文化部
一般財団法人新宿区勤労者・仕事支援センター	新宿5-18-21第二分庁舎分館2階	一般社団法人及び一般財団法人に関する法律第163条	平成21年4月1日 (同上)	303,000 (全額)	28 (1)	28	地域文化部

(注) ()の基本財産中の区出資金及び常勤職員中の派遣職員数は内書き再掲。

(総務部契約管財課)

財団法人新宿区生涯学習財団の非常勤職員数は、契約職員数。

(総務部人事課)

整備法とは「一般社団法人及び一般財団法人に関する法律及び公益社団法人の

(地域文化部文化観光国際課)

認定等に関する法律の施行に伴う関係法律の整備等に関する法律」をさす。

(福祉部地域福祉課)

(地域文化部生涯学習コミュニティ課)

(地域文化部産業振興課)

6 附属機関等

(平成21年7月1日現在)

名称 区分	情報公開・個人情報保護審査会	情報公開・個人情報保護審議会	区民の声委員会	防 災 会 議	国民保護協議会	基本構想審議会
委員 定 数	有識者 5人以内	学識経験者 3人以内 区議会議員 5人以内 区内各種団体の構 成員 5人以内 区民 2人以内	有識者 3人	45人以内	40人以内	学識経験者 7人以内 区議会議員 7人以内 区民又は区内各種 団体構成員 21人以内
所管	区長室 区政情報課	区長室 区政情報課	区長室 広聴担当課	区長室 危機管理課	区長室 危機管理課	総合政策部 企画政策課

名称 区分	外部評価委員会	特別職報酬等 審議会	名誉区民選定 委員会	公益保護委員	住居表示審議会	文化財保護 審議会
委員 定 数	学識経験者 3人以内 区民 6人以内 区内各種団体の構 成員 6人以内	公共的団体等の代 表者その他の住民 10人	識者等 7人以内	弁護士 3人以内	基本委員 15人以内 地元委員特定区域 ごとに 15人以内	10人以内
所管	総合政策部 行政管理課	総務部総務課	総務部総務課	総務部総務課	地域文化部 地域調整課	地域文化部 文化観光国際課

名称 区分	民生委員推薦会	障害者施策推進 協議会	介護給付費等支 給に関する審査 会	介護認定審査会	次世代育成 協議会	男女共同参画推 進会議
委員 定 数	区議会議員 2人 民生委員 2人 社会福祉事業 関係者 2人 社会福祉関係団 体代表者 2人 教育関係者 2人 関係行政機関の 職員 2人 学識経験者 2人	学識経験者 6人以内 区民 3人以内 障害者団体の代表 者 8人以内 民生委員 2人以内 関係行政機関の職 員 3人以内 社会福祉協議会の 職員 1人 区職員 5人以内	学識経験者 3人 医師 6人 保健師、理学療法 士及び作業療法士 各1人 3人 合議体 2	保健、医療、福祉 の専門家 120人以内	区長 学識経験者 3人以内 区民 3人以内 区内各種団体の構 成員 29人以内 関係行政機関の職 員 7人以内	学識経験者 3人以内 区民 3人以内 事業者(法人その 他の団体にあつて は、その構成員) 4人以内 地域団体の構成員 5人以内
所管	福祉部 地域福祉課	福祉部 障害者福祉課	福祉部 障害者福祉課	福祉部 介護保険課	子ども家庭部 子ども家庭課	子ども家庭部 男女共同参画課

名称 区分	国民健康保険 運営協議会	公害健康被害 認定審査会	公害健康被害 診療報酬審査会	保健所運営 協議会	大気汚染障害者 認定審査会	感染症診査 協議会
委員 定 数	被保険者代表 9人以内 医療機関代表 9人以内 公益代表 9人以内 被用者保険等保険 者代表 3人以内	学識経験者 15人以内	医師及び薬剤師 7人以内	25人以内	医学学識経験者 10人以内	感染症指定医療機 関の医師 1人以上 感染症患者の医療 に関する学識経 験者 1人以上 医療以外の学識経 験者 1人以上
所管	健康部 医療保険年金課	健康部 健康推進課	健康部 健康推進課	健康部 健康推進課	健康部 健康推進課	健康部 保健予防課

名称 区分	結核診査協議会	みどりの推進 審議会	自転車等駐輪対 策協議会	環境審議会	リサイクル清掃 審議会	都市計画審議会
委員 定 数	結核予防又は結核 患者医療に従事す る者 4人 保健所長 1人	学識経験者 5人以内 区民 6人以内 緑化関係団体構成 員 4人以内	学識経験者 4人以内 区民・区内関係団 体構成員及び関係 機関・関係行政団 体職員 20人以内 区職員 1人	学識経験者 5人以内 区民及び事業者 10人以内 区職員 1人	学識経験者 3人以内 区民代表・区内関 係団体の構成員及 び区内事業者 18人以内 区職員 1人	学識経験者 10人以内 区議会議員 5人以内 関係行政機関又は 都職員 2人以内 区民 3人以内
所管	健康部 保健予防課	みどり土木部 みどり公園課	みどり土木部 交通対策課	環境清掃部 環境対策課	環境清掃部 生活環境課	都市計画部 都市計画課

名称 区分	建築審査会	景観まちづくり 審議会	建築紛争調停 委員会	住宅まちづくり 審議会	社会教育委員
委員 定 数	法律、建築、都市 計画、公衆衛生又 は行政に関し、優 れた経験と知識を 有する者 5人	識見を有する者 9人以内 区民 8人以内 区職員 1人	法律、建築又は環 境等の分野に関し 優れた知識を有す る者 9人以内	学識経験者 5人以内 区民 9人以内 区職員 4人以内	10人以内
所管	都市計画部 都市計画課	都市計画部 景観と地区計画課	都市計画部 建築調整課	都市計画部 住宅課	教育委員会事務局 教育政策課

7 機器設置状況

(1) ホスト端末機

(平成21年6月1日現在)

区分 部名	端末 (情報政策課管理分)		プリンタ (情報政策課管理分)			オフコン・PCへの ホスト画面提供 端末数 (エミュ レータ)
	NDS VDS	PC	NPR 多目的	OPR	LBP	
	台	台	台	台	台	台
総数	8	296	32	29	29	7
区長室	0	0	0	0	0	0
総合政策部	8	45	1	1	2	0
総務部	0	73	8	2	4	0
地域文化部	0	100	14	24	14	0
福祉部	0	33	2	1	1	5
子ども家庭部	0	4	0	0	1	0
健康部	0	40	7	1	6	0
みどり土木部	0	0	0	0	0	0
環境清掃部	0	0	0	0	0	0
都市計画部	0	0	0	0	0	0
会計室	0	0	0	0	0	0
教育委員会	0	1	0	0	1	0
選挙管理委員会	0	0	0	0	0	2
監査事務局	0	0	0	0	0	0

(注) NDS、VDS・・・ディスプレイ装置

(総合政策部情報政策課)

PC・・・パーソナル・コンピュータ

OPR・・・オフィスプリンタ

NPR・・・日本語ドットプリンタ

LBP・・・レーザプリンタ

(2) 小型機

(平成21年6月1日現在)

部名	設置台数	処 理 業 務
	台	
総数	4,345	
議会事務局	30	会議録検索、議会中継、事務用、イントラ用
区長室	98	FAQシステム、DTPシステム、秘書日程管理、防災情報、イントラ用
総合政策部	431	情報システム業務、総合行政ネットワーク、イントラ用
総務部	295	職員情報、研修用、施設安全管理、滞納整理支援システム、課税資料イメージファイリング、イントラ用
地域文化部	261	自動交付機システム、住居表示台帳管理、統計調査、融資あっせん、東京都消費者情報、イントラ用
福祉部	446	福祉情報、災害時要援護者登録名簿、生活保護、支援費システム、要介護認定システム、介護保険ホスト連携システム、介護支援システム、イントラ用
子ども家庭部	259	保育、児童手当、乳幼児医療、児童館、学童クラブ、イントラ用
健康部	416	保健情報システム、公害補償、国保滞納整理支援システム、国保統計、国保画像レセプト管理、社保年金情報検索、後期高齢者医療保険システム、老人保健医療システム、イントラ用
みどり土木部	156	道路占用管理システム、地籍情報システム、屋外広告物管理、土木積算、放置自転車管理、水位雨量警報、公園台帳管理、イントラ用
環境清掃部	117	大気汚染監視、ごみ処理券管理、廃棄物管理、粗大ごみ受付、イントラ用
都市計画部	127	都市計画地図情報、建築確認申請支援、構造計算、住宅管理、家賃補助、住宅資金融資、イントラ用
会計室	18	公共料金口座引落管理、イントラ用
教育委員会	1,649	学校教育用、給食管理、奨学金管理、図書館情報システム、事務用、イントラ用
選挙管理委員会	27	期日前投票、投票、開票集計、イントラ用
監査事務局	15	イントラ用

(総合政策部情報政策課)

15 施設一覽

1 庁舎

(平成21年4月1日現在)

施設名	所在地	電話番号	敷地面積 m ²	延床面積 m ²	備考
本庁舎	歌舞伎町1-4-1	3209-1111	3,364	22,389	鉄骨鉄筋コンクリート造地上8階地下2階
第一分庁舎	歌舞伎町1-5-1	3209-1111	319	2,821	地上8階地下2階
第二分庁舎(分館含む)	新宿5-18-21	3209-1111	4,530	3,965	第二分庁舎地上3階 分館地上2階
東部工事事務所	市谷仲之町2-42	5361-2454	-	854	防災センター(1,045m ²)併設、敷地面積は防災センターで計上
東部公園事務所		5361-2451			
西部工事事務所	下落合1-9-8	3364-2422	2,558	922	中央図書館(5,197m ²)併設
西部公園事務所		3364-2421			
新宿中央公園事務所	西新宿2-11-1	3342-4509	-	269	敷地面積は中央公園で計上
新宿清掃事務所	下落合2-1-1	3950-2923	2,529	7,644	鉄骨鉄筋コンクリート造地上4階地下2階
新宿東清掃センター	三栄町25	3353-9471	553	1,112	鉄筋コンクリート造地上3階
歌舞伎町清掃センター	歌舞伎町2-42-7	3200-5339	248	779	鉄筋コンクリート造地上4階
新宿中継所	大久保3-7-42	5285-1108	7,599	5,789	鉄筋コンクリート造地上3階地下1階 大久保スポーツプラザと合築

(総務部総務課・みどり土木部土木管理課・環境清掃部新宿清掃事務所)

2 特別出張所

(平成21年4月1日現在)

名称	所在地	電話番号	敷地面積 m ²	延床面積 m ²	併設施設
1 四谷	内藤町87	3354-6171	982	707	地域センター1,442・区民ホール2,422・防災倉庫等308・四谷図書館1,866・共用部分3,805
2 笹塚	笹塚町15	3260-1911	1,451	935	地域センター1,585・区民ホール1,528・共用部分1,431
3 榎町	早稲田町85	3202-2461	596	286	地域センター1,393・共用部分797
4 若松町	若松町12-6	3202-1361	1,358	528	地域センター1,577・共用部分633
5 大久保	大久保2-12-7	3209-8651	703	758	(借地)地域センター1,136 大久保図書館730
6 戸塚	高田馬場1-17-20	3209-8551	1,063	452	集会室137・社会福祉協議会439・共用部分329
7 落合第一	下落合4-6-7	3951-9196	1,649	394	地域センター1,392・落合保健センター1,083・共用部分1,140
8 落合第二	中落合4-17-13	3951-9177	924	372	(借地)地域センター1,058・共用部分380
9 柏木	北新宿2-3-7	3363-3641	2,078	610	地域センター1,201・北新宿第一児童館・ことぶき館714・北新宿第一保育園713・共用部分494
10 角筈	西新宿4-33-7	3377-4381	732	590	地域センター1,069・区民ホール1,023・角筈図書館1,042・共用部分1,422

(地域文化部各特別出張所)

3 地域センター

(平成21年4月1日現在)

名称	所在地	電話番号	延床面積 m ²	開設年月日	備考
1 四谷	内藤町87	3351-3314	1,442	H9.4.1	集会室6、談話コーナー1、多目的ホール1、茶室1
2 牛込笹塚	笹塚町15	3260-3677	1,585	H3.12.21	集会室5、談話コーナー1、多目的ホール3
3 榎町	早稲田町85	3202-8585	1,393	H14.4.1	集会室7、談話コーナー1、多目的ホール3
4 若松	若松町12-6	3209-6030	1,577	H8.5.7	集会室7、談話コーナー1、多目的ホール3
5 大久保	大久保2-12-7	3209-3961	1,136	H6.5.2	集会室5、談話室1、多目的ホール1
6 落合第一	下落合4-6-7	3954-1611	1,392	H9.1.20	集会室5、談話コーナー1、多目的ホール3、和室控室1
7 落合第二	中落合4-17-13	3951-9941	1,058	H19.6.1	集会室8、談話コーナー2、多目的ホール1
8 柏木	北新宿2-3-7	3363-7036	1,201	H6.12.12	集会室6、談話室1、多目的ホール1
9 角筈	西新宿4-33-7	3377-1373	1,069	H1.9.5	集会室4、談話室1、多目的ホール1

(地域文化部各特別出張所)

4 区民ホール等

(平成21年4月1日現在)

名称	所在地	電話番号	敷地面積	延床面積	定員	開設年月日	備考
四谷	内藤町87	3354-6173	m ² 982	m ² 2,422	名 450	H9.4.1	
牛込筆筈	筆筈町15	3260-3421	1,451	1,528	392	H3.12.21	
角筈	西新宿4-33-7	3377-1372	732	1,023	236	H1.9.5	
新宿文化センター	新宿6-14-1	3350-1141	4,995	16,446	大ホール 1,802 小ホール 210	S54.4.1	会議室5、展示室1、リ ハーサル室1、楽屋9、 地下駐車場30台、食堂 104席 平3.10.1 ハイブリッド設置

(地域文化部各特別出張所・文化観光国際課)

5 区民保養所等

(平成21年4月1日現在)

名称	所在地	電話番号	敷地面積	延床面積	最大利用人数	開設年月日	備考
箱根つつじ荘	神奈川県足柄下郡箱根町強羅 1320	0460 -82-1144	m ² 14,316	m ² 5,660	名 140	S50.3.16	
グリーンヒル 八ヶ岳	山梨県北杜市長坂町中丸1622	0551 -32-7011	265,515	9,881	154	H7.4.1	
女神湖高原学園	長野県北佐久郡立科町大字芦 田八ヶ野字赤沼平994	0267 -55-6100	95,107	7,995 (615)	196 (40)	H7.7.1	()の中は、区民棟 のみの数値

(地域文化部生涯学習コミュニティ課・教育委員会事務局教育政策課)

6 消費生活センター等

(平成21年4月20日現在)

名称	所在地	電話番号	敷地面積	延床面積	開設年月日	備考
新宿消費生活 センター	新宿5-18-21 第二分庁舎分 館2階	5273-3834	m ² -	m ² 152.65	H21.4.20	H21.4.20 開設
新宿消費生活 センター分館	高田馬場4- 10-2	3365-6100	1,400	1,648	H5.10.1	H21.4.20 『新宿消費生活セン ター』から名称変更
男女共同参画 推進センター	荒木町16	3341-0801	212	523	S58.1.20	
新宿リサイク ル活動セン ター	高田馬場4- 10-17	5330-5374	1,400.43	981.65	H5.10.1	

(地域文化部産業振興課・子ども家庭部男女共同参画課・環境清掃部環境対策課)

7 しんじゅく多文化共生プラザ

(平成21年4月1日現在)

名称	所在地	電話番号	面積	開設年月日	備考
しんじゅく 多文化共生プ ラザ	歌舞伎町2- 44-1 ハイジア11階	5291-5171	248.41m ²	H17.9.1	多目的スペース 交流スペース ・資料・情報コーナー ・日本語学習コーナー (リソースコーナー) ・外国人相談コーナー

(地域文化部文化観光国際課)

8 産業会館

(平成21年4月1日現在)

名称	所在地	電話番号	敷地面積 m ²	延床面積 m ²	開設年月日	備考
産業会館 (BIZ新宿)	西新宿6-8-2	3344-3011	442	3,261	H15.1.4	産業振興課 多目的ホール 1、楽屋2、展 示ホール1、商 談室1、和室1、 研修室4、エン トランスホール (雑誌コー ナー)

(地域文化部産業振興課)

9 区営住宅等戸数

(各年4月1日現在)

区分・年次	区営住宅				区民住宅				事業住宅			
	18	19	20	21	18	19	20	21	18	19	20	21
一般世帯向け	540	540	540	540	381	381	381	381	26	26	26	26
高齢者	359	359	359	358	-	-	-	-	10	10	10	10
高齢者世帯向け	39	39	39	38	-	-	-	-	-	-	-	-
高齢者単身向け	122	122	122	122	-	-	-	-	-	-	-	-
バリアフリー世帯向け	34	34	34	34	-	-	-	-	2	2	2	2
バリアフリー単身向け	164	164	164	164	-	-	-	-	8	8	8	8
障害者	84	84	84	84	-	-	-	-	-	-	-	-
障害者世帯向け	15	15	15	15	-	-	-	-	-	-	-	-
障害者単身向け	69	69	69	69	-	-	-	-	-	-	-	-
単身者向け	10	10	10	10	-	-	-	-	40	1	36	35
母子世帯向け	70	70	70	70	-	-	-	-	-	-	-	-
総計	1,063	1,063	1,063	1,062	381	381	381	381	76	37	72	71

(都市計画部住宅課)

10 区営住宅等(形態別)

(各年4月1日現在)

区分・年次	区営住宅				区民住宅				事業住宅			
	18	19	20	21	18	19	20	21	18	19	20	21
所有型団地数	16	16	16	16	6	6	6	6	3	3	3	3
戸数	644	644	644	644	44	44	44	44	53	53	53	53
借上型団地数	42	42	42	42	30	30	30	30	17	16	14	14
戸数	420	419	419	418	337	337	337	337	23	21	19	18

(都市計画部住宅課)

11 その他の公的住宅

(各年4月1日現在)

区分・年次	都営住宅				都民住宅				公社住宅				UR賃貸住宅			
	18	19	20	21	18	19	20	21	18	19	20	21	18	19	20	21
団地数	18	18	18	18	8	8	10	10	3	3	4	4	7	7	7	7
戸数	6,682	6,651	7,001	7,001	234	234	309	309	240	240	311	311	1,126	1,126	1,126	1,126

都営住宅は、3月31日現在

(都市計画部住宅課)

1 2 区営住宅一覧（所有型）

（平成21年4月1日現在）

住宅名	区分	所在地	構造・規模	型別戸数					間取	戸数	専用面積	建設年度	
				合計	一般	高齢	障害	単身					母子
総計				戸	戸	戸	戸	戸	戸	戸	m		
総計				644	539	74	8	10	13				
1 南元町アパート		南元町4	鉄コ4階建	16	16	0	0	0	0	3DK	16	41.63	昭48
2 早稲田南町アパート		早稲田南町49	鉄コ4階建	14	14	0	0	0	0	2DK	14	36.40	昭46
3 早稲田南町第2アパート		早稲田南町36	鉄コ5・3階建	39	39	0	0	0	0	3DK	39	42.36	昭48
4 早稲田南町第3アパート		早稲田南町7	鉄コ4階建	20	20	0	0	0	0	3DK	20	42.36	昭48
5 戸山一丁目アパート		戸山1-6-15	鉄コ4階建	20	20	0	0	0	0	3DK	12	55.92	昭55
6 西新宿コーポラス		西新宿8-2-37	鉄コ5階建	25	16	4	2	0	3	2DK	17	54.88	平元
7 百人町コーポラス		百人町1-17-17	鉄コ4階建	14	2	6	1	4	1	3DK 2DK	8 14	63.27 45.43	平元
8 高田馬場コーポラス		高田馬場3-42-1	鉄コ6階建	113	67	30	5	6	5	1DK 2DK 3DK	20 41 52	32.58	平3
9 早稲田南町コーポラス		早稲田南町21	鉄コ4階建	18	8	10	0	0	0	1DK 2DK 3DK	10 7 1	37.40	平4
10 中落合コーポラス		中落合4-3-11	鉄コ2階建	10	6	0	0	0	4	2DK	10	52.53	平4
11 住吉町コーポラス		住吉町15-3	鉄コ5階建	44	30	14	0	0	0	1DK 2DK	14 30	34.04	平7
12 大久保三丁目アパート		大久保3-11-1	鉄コ14・7階建	207	207	0	0	0	0	3DK	207	51.20	昭53
13 北新宿三丁目第1（ファミリー柏木）		北新宿3-27-6	鉄コ4階建	10	0	10	0	0	0	1DK 2DK	8 1 1	32.11 47.34 47.36	平4
14 西新宿四丁目アパート		西新宿4-34-11	鉄コ4階建	40	40	0	0	0	0	3DK	40	51.04	昭48
15 河田町第二アパート		河田町3-24	鉄コ4階建	24	24	0	0	0	0	3DK 3DK	12 12	61.53	昭62
16 河田町アパート		河田町3-3	鉄コ5階建	30	30	0	0	0	0	3DK	30	55.81	昭48

（注）「鉄コ」は、鉄筋コンクリートの略。（都市計画部住宅課）
 区民住宅・事業住宅・母子支援施設及び北新宿特別養護老人ホームとの合築。

1 3 区民住宅一覧（所有型）

（平成21年4月1日現在）

住宅名	区分	所在地	構造・規模	型別戸数					間取	戸数	専用面積	建設年度	
				合計	一般	高齢	障害	母子					
総計				戸	戸	戸	戸	戸	戸	戸	m ²		
総計				44	44	0	0	0					
1 北新宿四丁目第1（ファミリー北新宿）		北新宿4-36-6	鉄コ7階建	20	20	0	0	0	3DK	20	55.1	平成4年度	
2 矢来町第1（ファミリー矢来町）		矢来町18-1	鉄コ3階建	11	11	0	0	0	3DK 3DK	6 5	59.7 59.9	平成5年度	
3 高田馬場三丁目第2（高田馬場コーポラス）		高田馬場3-42-1	鉄コ6階建	1	1	0	0	0	3DK	1	60.0	平成3年度	
4 早稲田南町第1（早稲田南町コ-ポラス）		早稲田南町21	鉄コ4階建	1	1	0	0	0	2LDK	1	72.2	平成4年度	
5 北新宿三丁目第1（ファミリー柏木）		北新宿3-27-6	鉄コ4階建	1	1	0	0	0	3LDK	1	77.4	平成4年度	
6 住吉町第1（住吉町コーポラス）		住吉町15-3	鉄コ5階建	10	10	0	0	0	3DK 3DK	9 1	70.8	平成4年度	
											59.7	平成7年度	
											60.7		

（注）「鉄コ」は、鉄筋コンクリートの略。（都市計画部住宅課）
 区営住宅・事業住宅・母子支援施設及び北新宿特別養護老人ホームとの合築。

1.4 事業住宅一覧(所有型)

(平成21年4月1日現在)

区分 社宅名	所在地	構造・規模	型別戸数					間取	戸数	専用面積	建設年度
			合計	世帯	単身	高世	高単				
総計			戸 53	戸 21	戸 22	戸 2	戸 8		戸	m ²	
1 百人町 (百人町三丁目住宅)	百人町3-25-2	鉄コ6階建	13	13	0	0	0	2DK 3LDK	7 6	51 68	平成2年度
2 北新宿(A街区) (ファミリー柏木)	北新宿3-27-6	鉄コ4階建	10	0	0	2	8	1DK 2DK	8 2	32.11 47.36	平成4年度
3 北新宿(B街区) (ファミリー柏木)	北新宿3-40-2	鉄コ4階建	30	8	22	0	0	1DK 2DK 3LDK	22 6 2	33.05 33.1 49.7 51.23 62.2	平成4年度

(注)「鉄コ」は、鉄筋コンクリートの略。

(都市計画部住宅課)

区営住宅・区民住宅・母子支援施設及び北新宿特別養護老人ホームとの合築。

1.5 区営住宅・区民住宅一覧(借上型)

(平成21年4月1日現在)

区分 住宅名	構造・規模	型別戸数									間取	戸数	管理開始年月
		合計	区民	区営	高世	高単	障害	母子	一般				
総計		戸 755	戸 337	戸 418	戸 50	戸 234	戸 76	戸 57	戸 1		戸		
1 弁天町第1区民住宅	鉄骨造3階建	5	5	0	0	0	0	0		2DK	5	平成4年1月	
2 西早稲田三丁目第1区営・区民住宅	鉄骨造4階建	10	7	3	0	1	0	2		2DK 2LDK 1DK	8 1 1	"4年4月	
3 中井一丁目第1区営・区民住宅	軽量鉄3階建	4	1	3	0	0	0	3		2DK	4	"4年9月	
4 下落合四丁目第2区営住宅	鉄筋コ2階建	3	0	3	3	0	0	0		2K	3	"2年10月	
5 下落合四丁目第3区営住宅	鉄筋コ6階建	14	0	14	0	14	0	0		1K	14	"3年8月	
6 下落合四丁目第4区営住宅	木造モ2階建	11	0	11	0	11	0	0		1K	11	"3年8月	
7 大久保二丁目第2区営住宅	軽量鉄3階建	1	0	1	0	1	0	0		1K	1	"元年10月	
8 大久保二丁目第4区営住宅	鉄骨造3階建	6	0	6	2	4	0	0		1K 1LDK 2DK	4 1 1	"4年7月	
9 新宿六丁目第1区営住宅	鉄筋コ12階建	1	0	1	1	0	0	0		2DK	1	"2年5月	
10 西早稲田三丁目第2区営住宅	鉄筋コ3階建	22	0	22	4	15	3	0		1K 1DK	22	"2年10月	
11 西落合三丁目第1区営住宅	鉄筋コ2階建	7	0	7	0	5	0	2		1DK 2DK	5 2	"7年2月	
12 西落合三丁目第3区営住宅	木造モ2階建	2	0	2	0	2	0	0		1K	2	"3年6月	
13 新宿七丁目第1区営住宅	鉄骨造6階建	2	0	2	0	0	2	0		1K	2	"4年8月	
14 上落合一丁目第1区営住宅	鉄筋コ3階建	7	0	7	0	3	0	4		1DK 2DK	3 4	"6年10月	
15 大久保二丁目第5区営住宅	鉄骨造3階建	2	0	2	2	0	0	0		2DK	2	"5年4月	
16 中落合四丁目第1区民住宅	鉄筋コ2階建	4	4	0	0	0	0	0		2DK 2LDK 3DK	1 2 1	"5年4月	
17 上落合三丁目第1区民住宅	鉄骨造3階建	5	5	0	0	0	0	0		3DK 3DK.S	4 1	"5年6月	

次ページに続く

住宅名	区分 構造・規模	型別戸数								間取	戸数	管理開始年月
		合計	区民	区営	型別							
					高世	高単	障害	母子	一般			
18下落合二丁目第1区営・区民住宅	鉄筋コ3階建	戸 7	戸 3	戸 4	戸 0	戸 4	戸 0	戸 0	戸 0	3 D K 3 LDK 4 D K 1 D K	戸 1 1 1 4	平成5年8月
19西落合一丁目第1区営・区民住宅	鉄筋コ3階建	10	6	4	2	2	0	0	0	3 D K 1 D K	6 4	" 5年10月
20富久町第1区営・区民住宅	鉄筋コ4階建	17	8	9	0	9	0	0	0	3 LDK 1 D K	8 9	" 6年2月
21中落合一丁目第1区民住宅	鉄筋コ9階建	20	20	0	0	0	0	0	0	3 D K	20	" 6年5月
22百人町一丁目第1区営・区民住宅	鉄筋コ5階建	14	10	4	0	4	0	0	0	3 D K 1 K	10 4	" 6年9月
23余丁町第1区営住宅	鉄筋コ6階建	6	0	6	0	0	3	3	0	1 D K 3 D K	3 3	" 6年11月
24余丁町第2区営・区民住宅	鉄筋コ7階建	61	33	28	3	12	8	5	0	2 DKS 3 LDK 1 K 2 K 1 D K 2 D K	33 16 3 4 5	" 6年12月
25高田馬場四丁目第1区営住宅	鉄筋コ3階建	10	0	10	2	5	0	3	0	2 LDK 2 D K 2 K 1 D K 1 K	3 1 1 2 3	" 6年12月
26新宿五丁目第1区営・区民住宅	鉄筋コ5階建	19	10	9	0	9	0	0	0	3 LDK 1 K	10 9	" 7年1月
27細工町第1区営・区民住宅	鉄筋コ6階建	17	11	6	2	4	0	0	0	3 LDK 2 LDK 1 LDK 1 D K	1 10 2 4	" 7年1月
28西新宿五丁目第1区営・区民住宅	鉄筋コ6階建	18	10	8	0	8	0	0	0	3 LDK 3 D K 2 LDK 1 D K	1 5 4 8	" 7年2月
29百人町一丁目第2区民住宅	鉄筋コ4階建	10	10	0	0	0	0	0	0	3 D K	10	" 7年3月
30新小川町第1区営・区民住宅	鉄筋コ5階建	21	16	5	0	0	5	0	0	3 D K 1 D K	16 5	" 7年4月
31百人町一丁目第3区営・区民住宅	鉄筋コ5階建	14	10	4	0	0	4	0	0	3 D K 1 D K	10 4	" 7年11月
32西落合一丁目第2区営住宅	鉄筋コ3階建	14	0	14	3	5	0	6	0	1 D K 2 D K	5 9	" 7年12月
33細工町第2区営・区民住宅	鉄筋コ5階建	15	1	14	4	10	0	0	0	1 K 1 D K 1 LDK 2 K 2 LDK	10 4 1	" 7年12月
34高田馬場一丁目第1区営・区民住宅	鉄筋コ4階建	17	10	7	0	0	7	0	0	3 D K 1 D K	10 7	" 8年4月
35下落合四丁目第5区営・区民住宅	鉄筋コ10階建	23	13	10	1	9	0	0	0	3 D K 2 D K 1 K	13 1 9	" 8年5月
36弁天町第2区営・区民住宅	鉄筋コ5階建	26	11	15	0	11	0	4	0	3 D K 1 D K 2 D K	7 11 8	" 8年4月
37北新宿二丁目第1区営・区民住宅	鉄筋コ7階建	79	53	26	0	14	6	6	0	3 D K 1 D K 2 D K	53 20 6	" 8年7月
38内藤町第1区営・区民住宅	鉄骨筋7階建	18	10	8	1	7	0	0	0	3 D K 2 LDK 1 D K 1 K	5 5 1 7	" 8年11月

次ページに続く

住宅名	区分	構造・規模	型別戸数							間取	戸数	管理開始年月	
			合計	区民	区営	高世	高単	障害	母子				一般
						戸	戸	戸	戸				戸
39大久保二丁目第6区営・区民住宅	鉄筋コ	4階建	17	10	7	0	4	3	0	0	3DK 2LDKS 1K	4 6 7	平成9年2月
40市谷台町第1区営・区民住宅	鉄筋コ	5階建	32	17	15	4	7	4	0	0	3DK 2DK 1K	17 4 11	"9年4月
41新小川町第2区営・区民住宅	鉄筋コ	7階建	26	11	15	0	6	4	5	0	3DK 2DK 1DK	11 5 10	"9年4月
42南榎町第1区営・区民住宅	鉄筋コ	4階建	38	11	27	3	12	8	4	0	3DK 2DK 1K	11 7 20	"9年10月
43三栄町第1区営・区民住宅	鉄筋コ	4階建	19	10	9	0	5	4	0	0	3DK 2LDK 1DK	3 7 9	"9年12月
44住吉町第2区営・区民住宅	鉄筋コ	5階建	19	1	18	3	8	5	2	0	2DK 1DK	8 11	"12年3月
45上落合三丁目第2区営住宅	鉄筋コ	4階建	14	0	14	4	7	1	1	1	1DK 2DK 2LDK	7 5 2	"13年4月
46若松町第1区営・区民住宅	鉄筋コ	6階建	24	10	14	3	6	3	2	0	1DK 1DKS 2DK	8 3 3	"14年4月
47市谷砂土原二丁目第1区営住宅	鉄筋コ	9階建	24	0	24	3	10	6	5	0	3LDK 1DK 2DK 3DK	10 13 6 5	"17年4月

(注)「鉄筋コ」は、「鉄筋コンクリート」の略。

(都市計画部住宅課)

「軽量鉄」は、「軽量鉄骨造」の略。

「木造モ」は、「木造モルタル」の略。

「鉄骨筋」は、「鉄骨鉄筋コンクリート造」の略。

16 借上事業住宅一覧

(平成21年4月1日現在)

住宅名	区分	構造・規模	型別戸数			間取	戸数	管理開始年月
			合計	世帯	単身			
			戸	戸	戸			
総計			18	5	13		18	
1西早稲田三丁目第2事業住宅		鉄筋コンクリート造4階建	2	0	2	2DK	2	平成元年8月
2下落合四丁目第1事業住宅		木造2階建	1	0	1	1K	1	"元年8月
3大久保二丁目第1事業住宅		軽量鉄骨造3階建	1	0	1	1K	1	"元年9月
4喜久井町第1事業住宅		鉄筋コンクリート造7階建	1	1	0	2K	1	"元年10月
5西早稲田三丁目第3事業住宅		木造2階建	1	0	1	1K	1	"2年3月
6北新宿二丁目第1事業住宅		木造2階建	2	1	1	1DK	2	"2年6月
"		"	1	1	0	2K	1	"2年6月
7北新宿二丁目第3事業住宅		木造2階建	1	1	0	その他	1	"2年10月
8北新宿三丁目第3事業住宅		鉄骨ALC造3階建	1	0	1	1DK	1	"2年10月
"		"	1	0	1	1DK	1	"3年1月
9西新宿五丁目第1事業住宅		鉄筋コンクリート造11階建	1	0	1	1DK	1	"4年2月
10北新宿四丁目第1事業住宅		鉄筋コンクリート造5階建	1	0	1	1K	1	"4年3月
11西新宿八丁目第1事業住宅		鉄筋コンクリート造5階建	1	0	1	2DK	1	"4年8月
12百人町二丁目第2事業住宅		鉄筋コンクリート造5階建	1	0	1	2DK	1	"7年3月
13西早稲田三丁目第4事業住宅		鉄骨コンクリート造3階建	1	0	1	2K	1	"16年5月
14西新宿八丁目第2事業住宅		鉄骨鉄筋コンクリート造13階建	1	1	0	2DK	1	"10年8月

(都市計画部住宅課)

17 児童館

(平成21年4月1日現在)

名称	所在地	電話番号	敷地面積 (㎡)	延床面積 (㎡)	定員	開設年月日	備考
早稲田南町児童館	早稲田南町50	5287-4321	1,049	288	80	S48.4.1	保育所・地域交流館・区営住宅併設
西新宿児童館	西新宿4-35-28	3377-9352	5,802	444	100	H16.4.1	旧学校施設内に併設
本塩町児童館	本塩町8	3350-1456	446	352	100	H4.2.1	ことぶき館併設
東五軒町児童館	東五軒町5-24	3269-6895	1,167	253	70	S50.10.1	保育所・ことぶき館併設
北山伏児童館	北山伏町2-17	3269-7197	776	361	100	S45.7.6	ことぶき館併設
中町児童館	中町25	3267-3321	1,406	293	100	S58.10.1	保育所・ことぶき館・図書館併設
薬王寺児童館	市谷薬王寺町51	3353-6625	942	645	140	S46.5.1	ことぶき館併設
富久町児童館	富久町22-21	3357-7638	878	606	110	S44.7.1	保育所併設 平成15年改築
戸山児童館	戸山2-27-2	3204-2422	1,970	583	140	S53.4.1	ことぶき館併設
大久保児童館	大久保1-4-1	3209-0802	846	235	70	S43.5.1	保育所・ことぶき館併設
百人町児童館	百人町2-18-21	3368-8156	1,019	467	140	S50.2.1	保育所・ことぶき館併設
高田馬場第一児童館	高田馬場3-39-29	3368-8167	436	259	100	S45.5.1	シニア活動館併設、H20.4.6移転
高田馬場第二児童館	高田馬場1-4-17	3200-5038	1,551	498	150	S47.4.1	保育所・ことぶき館併設
上落合児童館	上落合2-28-8	3360-1414	-	482	100	S59.7.1	ことぶき館併設。民間ビル1・2階の一部使用
西落合児童館	西落合1-31-24	3954-1042	1,325	686	165	S48.5.1	保育所併設
中井児童館	中井1-8-12	3361-0075	901	381	90	S39.12.1	保育所併設
北新宿第一児童館	北新宿2-3-7	3369-5856	2,078	468	90	S41.5.1	保育所・ことぶき館・特別出張所・地域センター併設 平成6年改築
北新宿第二児童館	北新宿3-20-2	3365-1121	3,375	539	100	S57.4.1	保育所・ことぶき館・図書館・生涯学習館併設

(子ども家庭部子どもサービス課)

18 ことぶき館・高齢者いきいの家

(平成21年4月1日現在)

名称	所在地	電話番号	敷地面積 (㎡)	延床面積 (㎡)	定員(名)	開設年月日	備考
本塩町ことぶき館	本塩町8	3350-1456	446	507	100	H4.2.1	児童館併設
東五軒町ことぶき館	東五軒町5-24	3269-6895	1,167	416	60	S50.10.1	児童館・保育所併設
北山伏ことぶき館	北山伏町2-17	3269-7197	776	338	80	S45.7.6	児童館併設
中町ことぶき館	中町25	3267-3321	1,406	251	50	S58.10.1	児童館・保育所・図書館併設
薬王寺ことぶき館	市谷薬王寺町51	3353-6625	942	401	80	S46.5.1	児童館併設
戸山ことぶき館	戸山2-27-2	3204-2422	1,970	417	110	S53.4.1	児童館併設
大久保ことぶき館	大久保1-4-1	3209-0802	846	267	60	S43.5.1	児童館・保育所併設
百人町ことぶき館	百人町2-18-21	3368-8156	1,019	340	100	S50.2.1	児童館・保育所併設
高田馬場第二ことぶき館	高田馬場1-4-17	3200-5038	1,551	516	130	S47.4.1	児童館・保育所併設
中落合ことぶき館	中落合2-7-24	3952-7163	2,427	302	100	S53.4.1	保育所・子ども家庭支援センター併設 平成11年改築
上落合ことぶき館	上落合2-28-8	3360-1414	-	510	100	S59.7.1	児童館併設。民間ビル1・2階の一部使用
北新宿第一ことぶき館	北新宿2-3-7	3369-5856	2,078	347	80	S41.5.1	特別出張所・地域センター・児童館・保育所併設 平成6年改築
北新宿第二ことぶき館	北新宿3-20-2	3365-1121	3,375	420	100	S57.4.1	児童館・保育所・図書館・生涯学習館併設
西新宿ことぶき館	西新宿4-8-35	3377-9380	937	174	50	S42.6.1	保育所併設
新宿ことぶき館	新宿5-3-13	3341-8955	764	247	40	S52.7.1	保育所併設
山吹町ことぶき館	山吹町342	3269-6189	195	237	40	S60.4.1	昭和62年増築
下落合ことぶき館	下落合3-12-33	3951-0023	427	311	60	S53.10.1	
清風園 (高齢者いきいの家)	中落合1-7-26	3951-0086	2,534	1,265	150	S37.9.27	昭和40年 都から移管 53年土地譲渡 55年改築 63年増築

(福祉部高齢者サービス課)

19 シニア活動館

(平成21年4月1日現在)

名称	所在地	電話番号	敷地面積 (㎡)	延床面積 (㎡)	定員	開設年月日	備考
高田馬場シニア活動館	高田馬場3-39-29	3362-4560	408	272	140	H20.4.1	
信濃町シニア活動館	信濃町20	5369-6737	1,138	447	120	H21.4.1	

(福祉部高齢者サービス課)

20 地域交流館

(平成21年4月1日現在)

名称	所在地	電話番号	敷地面積 (㎡)	延床面積 (㎡)	定員 (名)	開設年月日	備考
西早稲田地域交流館	西早稲田1-22-2	5286-8311	115 共有持分	510	100	H21.4.1	
早稲田南町地域交流館	早稲田南町50	3208-2552	1,049	327	70	H21.4.1	

(福祉部高齢者サービス課)

2.1 子ども家庭支援センター

(平成21年4月1日現在)

名称	所在地	電話番号	相談専用	延床面積(m ²)	開設年月日	備考
中落合子ども家庭支援センター	中落合2-7-24	3952-7751	3952-7752	696	H12.2.15	ことぶき館・保育所併設
榎町子ども家庭支援センター	榎町36	3269-7304	3269-7345	1,307	H21.4.1	
信濃町子ども家庭支援センター	信濃町20	3357-6851	3357-6855	925	H21.4.1	シニア活動館・保育所併設

(子ども家庭部子どもサービス課)

2.2 特別養護老人ホーム

(平成21年4月1日現在)

名称	所在地	電話番号	敷地面積	延床面積	定員	開設年月日	備考
あかね苑	北山伏町2-12	3266-1811	2,569 m ²	2,670 m ²	60名	H2.6.1	H17.4.1社会福祉法人による自主事業化開始 設置、運営：アゼリヤ会
北新宿 (かしわ苑)	北新宿3-27-6	3363-3291	2,169	3,811	80	H7.1.24	H17.4.1社会福祉法人による自主事業化開始 設置、運営：新宿区社会福祉事業団

(福祉部地域福祉課)

2.3 高齢者総合相談センター(地域包括支援センター)

(平成21年4月1日現在)

名称	所在地等	電話番号	備考
新宿区役所	歌舞伎町1-4-1	新宿区役所福祉部高齢者サービス課 高齢者相談係・介護予防係	5273-4593 5273-4594
四谷	若葉3-6	若葉高齢者在宅サービスセンター内	5367-6770
筆筒町	北山伏町2-12	特別養護老人ホームあかね苑新館内	3266-0753
榎町	原町3-84	原町高齢者在宅サービスセンター内	5367-6737
若松町	若松町25-19		5292-0710
大久保	大久保2-2-18	プチモンド新宿 101号	5291-6639
戸塚	高田馬場1-29-20	安念ビル 1階	3203-3143
落合第一	中落合2-5-21	聖母ホーム特別養護老人ホーム内	3953-4080
落合第二	上落合2-22-11	パインフィールドビル 3階	5348-5566
柏木・角筈	西新宿8-15-12	第二秋ビル1階	5338-9531

(福祉部高齢者サービス課・介護保険課)

2.4 高齢者在宅サービスセンター

(平成21年4月1日現在)

名称	所在地	電話番号	敷地面積	延床面積	開設年月日	備考
あかね苑	北山伏町2-12	3266-1811	-	1,338 m ²	H2.6.1	H17.4.1社会福祉法人による自主事業化開始 設置、運営：アゼリヤ会
細工町	細工町1-3	3269-1331	739	1,375	H3.12.9	H17.4.1社会福祉法人による自主事業化開始 設置、運営：新宿区社会福祉事業団
若葉	若葉3-6	5269-0531	671	1,295	H4.6.1	H17.4.1社会福祉法人による自主事業化開始 設置、運営：新宿区社会福祉事業団
中落合	中落合1-7-1	5982-8741	1,795	1,031	H5.5.17	H17.4.1社会福祉法人による自主事業化開始 設置、運営：同僚援護会
北新宿	北新宿3-27-6	3363-3292	-	932	H7.2.1	H17.4.1指定管理者による管理開始 指定法人：新宿区社会福祉事業団
百人町	百人町3-30-2	3368-3501	-	1,245	H10.3.27	H17.4.1社会福祉法人による自主事業化開始 設置、運営：アゼリヤ会
原町	原町3-84	5363-6025	527	359	H12.4.1	H17.4.1指定管理者による管理開始 指定法人：アゼリヤ会
東戸山	戸山2-34-2	5291-1791	-	298	H13.2.1	H17.4.1指定管理者による管理開始 指定法人：アゼリヤ会

(福祉部地域福祉課)

2.5 いきがい館

(平成21年4月1日現在)

名称	所在地	電話番号	敷地面積	延床面積	開設年月日	備考
小滝橋	高田馬場3-46-14	3360-3137	m ² 202	m ² 222	H12.4.1	

(福祉部高齢者サービス課)

2.6 高齢者作業所

(平成21年4月1日現在)

名称	所在地	電話番号	敷地面積	延床面積	開設年月日	備考
西早稲田	西早稲田2-16-1	3203-0470	m ² 262	m ² 512	S32.4	平6.2.14改築

(福祉部地域福祉課)

2.7 作業宿泊所

(平成21年4月1日現在)

名称	所在地	電話番号	敷地面積	延床面積	開設年月日	備考
百人町	百人町1-25-19	-	m ² 531	m ² 741	S40.5.1	居室23 作業室15

(福祉部地域福祉課)

2.8 元気館

(平成21年4月1日現在)

名称	所在地	電話番号	敷地面積	延床面積	開設年月日	備考
元気館	戸山3-18-1	3202-6291	m ² -	m ² 2,378	H15.7.20	

(健康部健康推進課)

2.9 障害者福祉施設

(平成21年4月1日現在)

名称	所在地	電話番号	敷地面積	延床面積	定員	実人員	開設年月日	備考
障害者福祉センター	戸山1-22-2	3232-3711	m ² 2,000	m ² 2,346	-	-	S60.4.1	新宿福祉作業所・ 備蓄倉庫併設
新宿生活実習所	弁天町50	5229-5850	-	1,721	50	46	H10.4.1	牛込保健センターに併 設
新宿福祉作業所	戸山1-22-2	3232-3715	-	1,325	75	65	S44.4.1	知的障害者通所授産施 設(障害者福祉セン ターに併設)
高田馬場福祉作業所	百人町4-4-2	3367-2939	405	859	54	53	H3.4.1	知的障害者通所授産施 設

(福祉部障害者福祉課)

3.0 心身障害者通所訓練施設

(平成21年4月1日現在)

名称	所在地	電話番号	敷地面積	延床面積	定員	実人員	開設年月日	備考
あゆみの家	西落合1-30-10	3953-1230	m ² 2,003	m ² 1,785	45名	43名	S46.11.20	昭52.2.1移設 平9.3.14増改築 共有部分を含む

(福祉部あゆみの家)

3.1 子ども発達センター

(平成21年4月1日現在)

名称	所在地	電話番号	敷地面積	延床面積	定員	実人員	開設年月日	備考
子ども発達センター	西落合1-30-10	3953-1322	m ² -	m ² 568	40名	115名	H17.4.1	あゆみの家に併設 共有部分を除く

(福祉部あゆみの家)

3.2 母子生活支援施設

(平成21年4月1日現在)

名称	所在地	敷地面積	延床面積	定員	実人員	開設年月日	備考
かしわヴィレッジ	新宿区内	m ² 4,159	m ² 691	世帯 10	世帯 10 (24人)	H6.12.1	平17.4.1 施設名称変更

(子ども家庭部子どもサービス課)

3.3 その他の福祉関連施設

(平成21年4月1日現在)

名称	所在地	電話番号
新宿区勤労者・仕事支援センター(旧チャレンジワーク)	市谷仲之町2-42 区立防災センター-3階	3341-9400
新宿区社会福祉協議会	高田馬場1-17-20	5273-2941
新宿区社会福祉事業団	北新宿3-27-6	5348-4777
新宿区 シルバー人材センター	高田馬場1-32-10	3209-3181

(地域文化部産業振興課・福祉部地域福祉課)

3 4 区立保育園

(平成21年4月1日現在)

名 称	所在地	電話番号	定員	敷地面積	延床面積	園庭面積	開設年月日	備考
			人	m ²	m ²	m ²		
戸山第一	戸山2-26-101	3202-7879	100	1,194	614	881	S26.8.1	都営住宅併設
弁天町	弁天町50	3268-1337	130	2,222	1,529	352	S28.6.1	生活実習所・保健センター併設
大久保第一	大久保3-11-1	3203-0346	105	1,504	658	845	S31.8.1	区営住宅併設
高田馬場第一	高田馬場3-18-21	3362-5817	105	5,564	750	237	S37.4.1	小学校併設・休園中の幼稚園舎を使用 敷地面積は小学校分を含む
中井	中井1-8-12	3361-7000	70	901	353	264	S39.12.1	児童館併設
東五軒町	東五軒町5-24	3269-6820	88	1,167	496	264	S40.11.1	児童館・ことぶき館併設
北新宿第一	北新宿2-3-7	3369-5855	72	2,078	647	279	S41.5.1	特別出張所・地域センター・児童館・ことぶき館併設
長延	市谷長延寺町8	3260-1335	71	1,152	420	693	S41.12.1	都営住宅併設
西新宿	西新宿4-8-35	3377-9351	87	937	497	649	S42.6.1	ことぶき館併設
大久保第二	大久保1-4-1	3209-0801	80	846	382	224	S43.5.1	児童館・ことぶき館併設
中落合第一	西落合2-8-7	3954-0880	105	1,354	1,011	11,740	S44.7.1	
西早稲田	西早稲田1-9-30	3209-5294	79	951	409	514	S46.8.1	都営住宅併設
信濃町	信濃町20	3357-6853	110	1,138	839	78	S47.4.1	子ども家庭支援センター・シニア活動館併設
信濃町分園	本塩町2	3357-3630	50	5,739	1,010	439	H21.4.1	旧四谷第三小学校1階
高田馬場第二	高田馬場1-4-17	3209-1433	105	1,551	618	431	S47.4.1	児童館・ことぶき館併設
戸山第二	戸山2-18-101	3203-2385	105	1,551	599	838	S47.9.1	都営住宅併設
早稲田南町	早稲田南町50	3203-7848	78	1,049	514	302	S48.4.1	児童館・地域交流館・区営住宅併設
西落合	西落合1-31-24	3954-1064	107	1,325	741	283	S48.4.1	児童館併設
戸山第三	戸山2-4-101	3203-3177	100	1,499	600	899	S48.6.1	都営住宅併設
百人町	百人町2-18-21	3367-4991	85	1,019	550	339	S50.2.1	児童館・ことぶき館併設
新宿第二	新宿5-3-13	3341-8956	73	764	631	424	S52.7.1	ことぶき館併設
中落合第二	中落合2-7-24	3952-7165	116	2,427	868	944	S53.4.1	子ども家庭支援センター・ことぶき館併設
四谷	四谷4-17	3358-1431	81	1,963	800	176	S54.4.1	保健センター併設
北新宿第二	北新宿3-20-2	3365-0225	95	3,375	843	518	S57.4.1	児童館・ことぶき館・生涯学習館・図書館併設
中町(1)	中町25	3267-3950	107	1,806	765	738	S58.10.1	児童館・ことぶき館・図書館併設、愛日幼稚園と連携
富久町 【公設民営】(2)	富久町22-21	3357-7720	149	878	989	254	H15.4.1	児童館併設・公設民営
四谷子ども園 【幼保一元化施設】 (3)	四谷2 - 6	5369-3775	62	6,424	1,320	560	H19.4.1	小学校併設・幼保一元化施設敷地面積は併設する小学校分を含む

- 1 中町保育園では、隣接する愛日幼稚園と幼保連携事業を実施。(子ども家庭部保育課)
- 2 富久町保育園は、社会福祉法人新栄会を指定管理者に指定。
- 3 四谷子ども園は幼稚園と保育園とが一体となった幼保一元化施設。
四谷子ども園の定員数は0～3歳児クラスのもの。

3 5 私立保育園

(平成21年4月1日現在)

名 称	所在地	電話番号	定員	敷地面積	延床面積	園庭面積	開設年月日	備考
			人	m ²	m ²	m ²		
1 二葉南元	南元町4	3351-3819	61	1,333	639	174	S26.12.1	
2 至誠会	河田町10-13	3341-4677	180	1,209	1,347	446	S48.4.1	
3 八幡神社愛育園	上落合1-26-19	3368-3939	76	1,324	311	330	S32.3.27	
4 よろい	北新宿3-16-18	3369-3678	60	717	380	176	S31.12.26	
5 獅子吼	中井2-8-6	3951-0759	84	607	416	310	S30.5.4	
6 東京母子愛育会	北新宿4-21-14	3369-6005	100	561	510	265	S23.7.1	
7 新宿成子坂 愛育園	西新宿6-7-39	3342-6907	125	637	644	290	S24.9.27	
8 新栄	百人町3-21-14	3371-0246	78	1,070	597	224	S49.4.1	
9 エイビイシイ	大久保2 - 11 - 5	3232-9633	60	170	319	0	H13.4.1	
10 原町みゆき	原町2-43	3356-2663	160	3,762	1,320	582	H16.4.1	
11 新宿せいが	下落合2-10-20	3954-4190	115	783	1,279	114	H19.4.1	

(子ども家庭部保育課)

3.6 区立幼稚園

(平成21年5月1日現在)

名称	所在地	電話番号	定員	敷地面積	延床面積	開設年月日	備考
1 津久戸	津久戸町2-2	3266-0129	60	-	530	S36.4.1	
2 江戸川	水道町1-28	3266-0154	-	-	304	S36.4.1	休園
3 市谷	市谷山伏町1-3	3266-0184	77	-	596	S40.4.1	
4 愛日	北町17	3266-0189	76	-	547	S41.4.1	
5 早稲田	早稲田南町25	3205-9086	60	-	742	S21.4.15	
6 鶴巻	早稲田鶴巻町140	3205-9167	77	-	767	S6.9.5	
7 牛込仲之	市谷仲之町4-33	3358-3880	77	-	521	S22.10.1	
8 富久	富久町7-24	3358-3904	-	-	356	S36.4.1	休園
9 余丁町	若松町13-1	3205-9255	60	-	413	S41.4.1	
10 東戸山	戸山2-34-101	3202-7880	77	3,079	1,042	S40.4.1	借地(都有地)
11 四谷第六	大京町30	3358-3774	77	-	679	S36.4.1	
12 花園	新宿1-22-1	3353-8277	77	-	429	H7.4.1	
13 大久保	大久保1-1-21	3205-9425	77	-	635	S39.4.1	
14 戸山	百人町2-1-38	3205-9489	60	-	600	S42.4.1	
15 戸塚第一	西早稲田3-10-12	3205-9567	60	-	445	S41.4.1	
16 戸塚第二	高田馬場1-25-21	3205-9609	77	-	736	S39.4.1	
17 戸塚第三	高田馬場3-18-21	3227-2039	-	-	760	S36.4.1	休園
18 落合第一	中落合2-13-27	3565-0826	-	-	725	S40.4.1	休園
19 落合第二	上落合2-10-23	3227-1944	-	-	613	S41.4.1	休園
20 落合第三	西落合1-12-20	3565-0914	77	-	434	S39.4.1	
21 落合第四	下落合2-9-34	3565-0939	77	-	769	S36.4.1	
22 落合第五	上落合3-1-6	3227-2048	60	-	633	S40.4.1	
23 落合第六	西落合4-11-21	3565-0875	-	-	449	S42.4.1	休園
24 淀橋第四	北新宿3-17-1	3227-2165	77	-	618	S42.4.1	
25 柏木	北新宿2-11-1	3227-2169	60	-	333	H9.4.1	
26 西新宿	西新宿4-35-5	3299-7727	77	-	776	H9.4.1	
27 西戸山	百人町4-7-1	3362-0400	77	1,438	544	S36.4.1	借地(国有地)

(教育委員会事務局学校運営課・教育施設課)

3.7 区立子ども園

(平成21年5月1日現在)

名称	所在地	電話番号	定員	敷地面積	延床面積	開設年月日	備考
四谷子ども園	四谷2-6	5369-3775	162	-	1,307	H19.4.1	

(教育委員会事務局学校運営課・教育施設課)

3.8 私立幼稚園

(平成21年5月1日現在)

名称	所在地	電話番号	学級数	開設年月日	備考
1 牛込成城	原町3-87	3341-5058	4	S30.1.21	
2 おおや	高田馬場2-8-18	3200-7506	7	S28.8.10	
3 下落合みどり	中落合4-3-1	3953-6112	4	S27.8.27	
4 戸山	戸山2-7-2	3203-6834	3	S28.9.10	
5 豊多摩	西落合4-8-18	3951-5982	3	S8.6.14	
6 伸びる会	上落合2-25-19	3361-5020	12	S24.2.23	
7 目白ヶ丘	下落合2-15-11	3951-2115	3	S26.5.10	
8 目白平和	下落合3-14-25	3954-0448	6	S24.12.28	
9 四谷新生	四谷1-14	3357-7036	3	S30.8.16	
10 淀橋	西新宿6-12-37	3342-5568	5	S29.1.25	

(教育委員会事務局学校運営課)

3 9 区立小学校

(平成21年5月1日現在)

名称	所在地	電話番号	児童数	教員数	学級数		教室数		校地面積	校舎面積	校庭面積	開校年
					普通	特別支援	普通	特別				
			人	人	学級	学級	教室	教室				
1 津久戸	津久戸町2-2	3266-1601	230	15	8		8	15	4,740	4,177	1,313	明治37年
2 江戸川	水道町1-28	3266-1602	78	12	6		6	11	4,534	3,201	1,958	明治38年
3 市谷	市谷山伏町1-3	3266-1603	556	22	16		16	9	6,052	3,999	2,979	明治39年
4 愛日	北町26	3266-1604	211	17	8	2	10	9	4,533	3,591	1,784	明治13年
5 早稲田	早稲田南町25	3205-9501	555	27	18		18	8	8,471	5,210	2,455	明治33年
6 鶴巻	早稲田鶴巻町140	3205-9502	143	12	6		6	14	5,417	4,167	1,964	大正14年
7 牛込仲之	市谷仲之町4-33	3358-3762	246	17	9		9	11	5,184	4,207	2,041	明治41年
8 富久	富久町7-24	3358-3763	87	12	6		6	12	4,622	3,726	1,808	昭和 6年
9 余丁町	若松町13-1	3205-9503	431	19	13		13	9	7,623	4,045	2,276	明治35年
10 東戸山	戸山2-34-2	3205-9504	274	21	11	2	13	16	14,890	6,795	8,388	昭和24年
11 四谷	四谷2-6	5369-3776	387	20	12		12	14	6,424	5,204	2,205	平成19年
12 四谷第六	大京町30	3358-3767	164	12	6		6	13	5,516	4,817	1,916	大正15年
13 花園	新宿1-22-1	3353-8276	169	14	6	1	7	10	4,154	4,909	1,432	平成 7年
14 大久保	大久保1-1-21	3205-9506	219	18	8		8	16	7,398	4,366	2,464	明治12年
15 天神	新宿6-14-2	3358-3769	99	17	6	4	6	21	7,425	4,553	2,831	大正11年
16 戸山	百人町2-1-38	3205-9507	388	19	12		12	20	7,052	5,764	2,438	大正 7年
17 戸塚第一	西早稲田3-10-12	3205-9508	406	19	12		12	14	6,515	5,076	2,593	明治 9年
18 戸塚第二	高田馬場1-25-21	3205-9509	188	17	7	4	7	19	6,169	4,209	2,336	大正 7年
19 戸塚第三	高田馬場3-18-21	3227-2101	128	13	6		6	13	6,084	3,562	2,709	大正15年
20 落合第一	中落合2-13-27	3565-0940	394	18	12		12	13	8,360	4,142	2,217	明治25年
21 落合第二	上落合2-10-23	3227-2102	259	20	10	2	12	12	8,419	4,165	2,691	大正14年
22 落合第三	西落合1-12-20	3565-0941	455	20	14		14	12	6,028	4,114	2,207	昭和 4年
23 落合第四	下落合2-9-34	3565-0942	344	18	12		12	20	8,639	5,092	2,234	昭和 7年
24 落合第五	上落合3-1-6	3227-2103	114	12	6		6	12	6,977	3,671	1,872	昭和29年
25 落合第六	西落合4-11-21	3565-0943	142	12	6		6	12	6,298	2,773	2,988	昭和33年
26 淀橋第四	北新宿3-17-1	3227-2105	270	17	10		10	13	6,922	4,402	2,354	大正 9年
27 柏木	北新宿2-11-1	3227-2104	335	21	12	2	14	10	6,834	3,809	2,464	平成 9年
28 西新宿	西新宿4-35-5	3373-6031	192	11	6		6	11	14,440	3,493	5,129	平成 9年
29 西戸山	百人町4-2-1	3227-2107	458	19	13		13	11	8,136	5,079	1,767	昭和26年

(注) 特別支援欄には通級指導学級を含む。

(教育委員会事務局教育指導課・学校運営課・教育施設課)

4 0 区立中学校

(平成21年5月1日現在)

名称	所在地	電話番号	生徒数	教員数	学級数		教室数		校地面積	校舎面積	校庭面積	開校年
					普通	特別支援	普通	特別				
			人	人	学級	学級	教室	教室				
1 牛込第一	北山伏町4-1	3266-1605	290	20	9		9	20	7,131	4,563	2,572	昭和22年
2 牛込第二	喜久井町20	3205-9671	223	17	7		7	17	8,264	4,259	4,325	昭和22年
3 牛込第三	市谷加賀町1-3-1	3266-1606	203	15	6		6	20	12,396	4,780	5,096	昭和22年
4 四谷	四谷1-12	3358-3771	325	24	10	2	11	19	11,308	5,344	4,100	平成13年
5 西早稲田	戸山3-20-2	3205-9674	465	28	13		13	22	13,525	8,054	7,371	平成17年
6 落合	下落合2-24-6	3565-0701	282	19	9		9	15	9,687	5,659	3,666	昭和22年
7 落合第二	西落合1-6-5	3565-0702	392	27	12	2	12	20	10,259	5,399	5,509	昭和23年
8 西新宿	西新宿8-2-44	5330-0661	140	19	5	2	7	20	9,242	5,915	3,846	平成 9年
9 新宿	新宿6-15-22	3357-6191	219	22	6	3	9	22	11,675	8,103	4,090	平成17年
10 西戸山	大久保3-1-1	3205-9451	272	18	8		8	18	7,339	4,595	2,900	昭和27年
11 西戸山第二	高田馬場4-36-12	3227-2110	27	10	2		2	19	5,137	4,405	1,868	昭和33年

(注) 「西戸山中」の所在地は、H23.3まで仮校舎として使用中の「旧戸山中」を掲載。

特別支援欄には通級指導学級を含む。

(教育委員会事務局教育指導課・学校運営課・教育施設課)

4 1 特別支援学校

(平成21年5月1日現在)

名称	所在地	電話番号	児童・生徒数	教員数	学級数	校地面積	校舎面積	校庭面積	開校年
新宿養護学校	西新宿4-20-11	5351-1233	43人	37人	16学級	2,636㎡	2,477㎡	355㎡	昭和53年

(教育委員会事務局教育指導課・学校運営課・教育施設課)

4 2 特別支援学級

(平成21年5月1日現在)

名称	所在地	電話番号	児童・生徒数	学級数	教員数	学校名	開設年月日	備考
1 若竹学級	北町26	3266-1604	9人	2数	3人	愛日小学校	S33.7.1	知的障害
2 若草学級	戸山2-34-2	3205-9504	13人	2数	3人	東戸山小学校	S35.4.1	知的障害
3 新苑学級	新宿1-22-1	3353-8276	5人	1数	2人	花園小学校	S29.9.20	知的障害
4 青空学級	新宿6-14-2	3358-4098	(38)	4数	5人	天神小学校	H17.4.1	情緒障害
5 生活学級	高田馬場1-25-21	3205-9605	(33)	4数	5人	戸塚第二小学校	S48.5.14	情緒障害
6 若葉学級	上落合2-10-23	3227-2102	14人	2数	3人	落合第二小学校	S38.6.1	知的障害
7 柏葉学級	北新宿2-11-1	3227-2086	10人	2数	3人	柏木小学校	S34.4.1	知的障害
1 新苑学級	四谷1-12	3358-3787	14人	2数	3人	四谷中学校	S30.5.16	知的障害
2 E組	西新宿8-2-44	5330-0661	15人	2数	3人	西新宿中学校	S34.4.7	知的障害
3 若草学級	新宿6-15-22	3357-6193	23人	3数	4人	新宿中学校	S35.4.1	知的障害
4 赤土学級	西落合1-6-5	3565-0702	(15)	2数	3人	落合第二中学校	H18.4.1	情緒障害

(注) ()は通級学級

(教育委員会事務局教育指導課・学校運営課)

4 3 教育文化施設

(平成21年4月1日現在)

名称	所在地	電話番号	敷地面積	延床面積	開設年月日	備考
女神湖高原学園	長野県北佐久郡立科町大字芦田八ヶ野字赤沼平994	0267-55-6100	95,107	7,995	H7.7	立科町有地を借地
教育センター	大久保3-1-2新宿コスミックセンター内	3232-2713	4,791	5,264	S42.8.1	新宿コスミックセンター併設
三栄町生涯学習館	三栄町25	3341-1024	819	703	S38.12.9	
赤城生涯学習館	赤城元町1-3	3269-2400	808	694	S38.11.15	
戸山生涯学習館	戸山2-11-101	3207-1181		1,315	S55.4.25	戸山図書館併設
北新宿生涯学習館	北新宿3-20-2	3365-3541		868	S57.4.1	北新宿第二保育園・児童館・ことぶき館・北新宿図書館・備蓄倉庫併設
住吉町生涯学習館	住吉町13-3	3351-6566	481	694	S62.4.1	H8.2.6改築
西戸山生涯学習館	百人町4-7-1	3368-3221		534	S41.12.27	西戸山幼稚園併設
区民ギャラリー	西新宿2-11-4	3348-6277		601	H2.6.1	H16.4.1環境学習情報センターに一部移管
ギャラリーオーガード"みるっく"	歌舞伎町1-30(新宿大ガード下歩道)				H5.4.20	
新宿歴史博物館	三栄町22	3359-2131	2,957	3,846	H1.1.29	
林芙美子記念館	中井2-20-1	5996-9207	1,732	243	H4.3.22	
中央図書館	下落合1-9-8	3364-1421		4,674	S47.4.18	西部公園事務所・西部工事事務所併設
こども図書館	下落合1-9-8	3364-1421		523	H18.5.1	H18.5中央図書館2階に開設
区役所内分室	歌舞伎町1-4-1	3209-1111		53	S60.1.26	区役所本庁舎内
四谷図書館	内藤町87	3341-0095		2,399	S26.3.25	四谷区民センター内
鶴巻図書館	早稲田鶴巻町521	3208-2431	247	654	S49.9.5	
西落合図書館	西落合4-13-17	3954-4373	541	527	S54.4.11	
戸山図書館	戸山2-11-101	3207-1191		1,121	S55.4.26	戸山生涯学習館併設
北新宿図書館	北新宿3-20-2	3365-4755		593	S57.4.1	北新宿第二保育園・児童館・ことぶき館・北新宿生涯学習館・備蓄倉庫併設
中町図書館	中町25	3267-3121		515	S58.10.1	中町保育園・児童館・ことぶき館併設
角筈図書館	西新宿4-33-7	5371-0010		1,042	H1.9.5	角筈区民センター内
大久保図書館	大久保2-12-7	3209-3812		730	H6.5.6	大久保区民センター内

(地域文化部生涯学習コミュニティ課・文化観光国際課・教育委員会事務局教育政策課・教育指導課・中央図書館)

4 4 ミニ博物館

(平成21年5月1日現在)

館名	所在地	電話	種別	開館年月日	備考
1号館 染の里二葉苑	上落合2-3-6	3368-8133	伝統工芸・地場産業	H4.3.9	
2号館 須賀神社三十六歌仙絵	須賀町5	3351-7023	郷土史・文化財	H4.12.24	
3号館 つまみかんざし博物館	高田馬場4-23-28 ヒルズ ISHIDA401	3361-3083	伝統工芸	H5.10.6	
4号館 十二社熊野神社の文化財	西新宿2-11-2	3343-5521	郷土史・文化財	H6.12.25	
5号館 内藤新宿太宗寺の文化財	新宿2-9-2	3356-7731	郷土史・文化財	H7.3.25	
6号館 目白学園遺跡	中落合4-31-1	5996-3115	郷土史・文化財	H8.3.25	
7号館 東京染ものがたり博物館	西早稲田3-6-14	3987-0701	伝統工芸・地場産業	H9.3.24	

(地域文化部文化観光国際課)

4 5 体育施設

(平成21年5月1日現在)

区分	名称	所在地	電話番号	敷地面積 m ²	延床面積 m ²	開設年月日	備考
体育館	新宿スポーツセンター	大久保3-5-1	3232-0171	7,174	14,950	S59.10.10	土地は都所有
	新宿コスミックスポーツセンター	大久保3-1-2	3232-7701	4,791	13,394	S35.3.15	H4.10.10改築
	大久保スポーツプラザ	大久保3-7-42	5285-1477	7,599	1,428	H9.5.1	
野球場	西戸山公園	百人町4-1	3364-1515	7,902		S28.4.1	1面
	落合中央公園	上落合1-2	3362-9440	7,506		S47.4.1	1面、土地は都所有
	西落合公園少年	西落合2-19	3954-3889	5,304		S42.9.30	1面(他テニスコート1面)
庭球場	甘泉園公園	西早稲田3-5	3202-7899	1,535		S40.10.26	2面
	西落合公園	西落合2-19	3954-3889	1,578		S44.3.20	2面(1面工事のため休止中)
	落合中央公園	上落合1-2	3362-9440	934		S47.4.1	1面、土地は都所有
	大久保スポーツプラザ	大久保3-7-42	5285-1477	7,599	1,330	H9.5.1	2面
運動広場	北新宿多目的	北新宿3-20		2,396		S58.5.26	1面、土木課と共同使用
	戸山多目的	戸山3-2		12,522		S63.6.1	2面、土地は都所有
	妙正寺川公園	中野区松が丘1-33	070-6450-5007	9,594		H10.2.1	1面、土地は都・新宿区・中野区共有 新宿区・中野区共同使用
	千代田区立外濠公園	市谷本村町 千代田区五番町	3341-1731	20,222		H12.4.1	3面、土地は国所有 新宿区・千代田区共同使用

(地域文化部生涯学習コミュニティ課)

4 6 学校施設開放

(平成21年4月1日現在)

学 校 名	校庭スポーツ 開放 (夜間含む)	施設開放 (体育館・特 別教室等)	体育館 夜間 個人開放	プール 開放 (個人)	地域スポーツ・文化事業 (小学校校庭開放、スポーツ 交流会、子どもの居場所づく りを統合)	備考
1 津久戸小学校						
2 江戸川小学校						
3 市谷小学校						
4 愛日小学校						
5 早稲田小学校						
6 鶴巻小学校						
7 牛込仲之小学校						
8 富久小学校						
9 余丁町小学校						
10 東戸山小学校						
11 四谷小学校						
12 四谷第六小学校						
13 花園小学校						
14 大久保小学校						
15 天神小学校						
16 戸山小学校						
17 戸塚第一小学校						
18 戸塚第二小学校						
19 戸塚第三小学校						
20 落合第一小学校						
21 落合第二小学校						
22 落合第三小学校						
23 落合第四小学校						
24 落合第五小学校						
25 落合第六小学校						
26 淀橋第四小学校						
27 柏木小学校						
28 西新宿小学校						
29 西戸山小学校						
30 旧四谷第三小学校						
31 牛込第一中学校						
32 牛込第二中学校						
33 牛込第三中学校						
34 四谷中学校						
35 新宿中学校						
36 落合中学校						
37 落合第二中学校						
38 西新宿中学校						
39 西戸山中学校						
40 西戸山第二中学校						
41 西早稲田中学校						
42 新宿養護学校						

(地域文化部生涯学習コミュニティ課)

4 7 保健所等

(平成21年4月1日現在)

名称	所在地	電話番号	敷地面積 m ²	延床面積 m ²	開設 年月日	備考
新宿区保健所	新宿5-18-21	3209-1111	第二分庁舎内		H11.4.1	平成11.4.13保健所を統合。平成16.2左記に移設。
牛込保健センター	弁天町50	3260-6231	2,222	1,450	S23.10.1	昭和26.9左記に移設。50.4都から移管。51.4改築。弁天町保育園併設。平成11.4.1から保健センター化
四谷保健センター	四谷4-17	3351-5161	1,963	1,986	S23.10.1	昭和25.9左記に移設。50.4都から移管。54.3改築。四谷保育園併設。平成11.4.1から保健センター化
西新宿保健センター	西新宿7-5-8	3369-7151	2,756	1,733	S23.10.1	昭和25.8左記に移設。46.12改築。50.4都から移管。都税事務所併設平成11.4.1から保健センター化
落合保健センター	下落合4-6-7	3952-7161	1,649	1,099	S53.4.1	平9.1左記に移設。落合第一特別出張所、落合第一区民センター併設平成11.4.1から保健センター化
区民健康センター	新宿7-26-4	3208-2222	848	1,335	S49.9.1	新宿区医師会併設

(健康部健康推進課)

4 8 多目的環境防災広場

(平成21年4月1日現在)

名称	所在地	敷地面積 m ²	延床面積 m ²	小型防火貯水槽	設置年月日
1 白銀町	白銀町1-7	104.29	69.6	5 t・1 基	H6.3.18
2 西早稲田	西早稲田2-16-10	165.3	43.92	5 t・1 基	H6.3.25
3 若葉	若葉2-5-2	120.02	33.55	5 t・1 基	H7.3.29
4 百人町	百人町3-8-10	73.28	39.75		H8.3.29
5 北新宿	北新宿1-25-22	527.24	242.79	5 t・1 基	H8.3.29

(区長室危機管理課)

4 9 防火貯水槽

(平成21年4月1日現在)

設置場所	所在地	数量 基	規模 t	設置年月日	備考
1 戸山東公園	戸山1-19	1	40	S47.12.25	
2 若葉公園	若葉3-4	1	40	S48.3.12	
3 住吉公園	住吉町13	1	40	S48.3.31	
4 つつじの里児童遊園	百人町2-17	1	40	S49.2.4	
5 しんかいばし児童遊園	北新宿3-30	1	40	S49.2.4	
6 新宿遊歩道公園	歌舞伎町1-1	2	40	S49.2.28	
7 葛ヶ谷公園	西落合2-1	1	40	S49.3.15	
8 清水川橋公園	下落合1-1	1	40	S49.6.11	
9 矢来公園	矢来町38	1	40	S49.12.16	
10 大東橋公園	北新宿4-32	1	40	S49.12.26	
11 早稲田公園	早稲田南町37	1	40	S51.2.21	
12 宮田橋公園	高田馬場3-8	1	40	S51.8.23	
13 市谷小学校	市谷山伏町1-3	1	100	S52.4.27	
14 福祉部高田馬場分室	高田馬場1-17-20	1	40	S52.6.28	
15 もとまち公園	南元町4	1	40	S52.10.14	
16 榎町公園	東榎町11	1	40	S52.10.14	
17 蜀江坂公園	北新宿2-3	1	40	S52.10.14	
18 山伏公園	北山伏町1	1	40	S53.2.9	
19 中落合公園	中落合1-5	1	40	S53.2.9	
20 西坂公園	中落合2-7	1	40	S53.9.4	
21 大京公園	大京町14	1	40	S53.9.4	
22 加賀公園	市谷加賀町2-4	1	40	S54.3.31	
23 戸塚公園	高田馬場3-40	1	40	S54.3.31	
24 八幡公園	上落合1-7	1	40	S54.3.31	
25 よつや児童遊園	四谷2-8	1	40	S54.3.31	

次ページに続く

設置場所	所在地	数量 _基	規模 _t	設置年月日	備考
26東大久保児童遊園	新宿7-26	1	40	S54.3.31	
27新宿文化センター	新宿6-14-1	1	40	S54.4.1	
28原町公園	原町3-74	1	40	S54.9.3	
29抜弁天北公園	新宿7-3	1	40	S54.9.3	
30まつ川公園	高田馬場2-4	1	40	S55.3.29	
31なんど児童遊園	納戸町19	1	40	S55.3.29	
32大久保北公園	大久保2-28	1	40	S55.3.29	
33上落合西公園	上落合3-11	1	40	S55.3.29	
34下落合公園	下落合4-18	1	40	S55.3.29	
35新左門児童遊園	左門町19	1	40	S55.3.29	
36さくら児童遊園	水道町4	1	40	S55.12.13	
37やまぶき児童遊園	山吹町35	1	40	S55.12.13	
38中富久児童遊園	富久町22	1	40	S55.12.13	
39花園西公園	新宿1-32	1	40	S56.3.25	
40新小川公園	新小川町3	1	40	S56.3.25	
41十二社児童遊園	西新宿4-9	1	40	S56.3.25	
42みなか児童遊園	上落合3-16	1	40	S56.3.25	
43東大久保公園	新宿6-14	1	40	S56.12.21	
44中落合児童遊園	中落合2-16	1	40	S56.12.21	
45大久保三角公園	大久保3-9	1	40	S57.12.13	
46中町公園	中町5	1	40	S57.12.13	
47みょうが坂児童遊園	四谷4-23	1	40	S57.12.13	
48荒木公園	荒木町10	1	40	S59.2.6	
49ひばり児童遊園	西落合3-17	1	40	S59.2.6	
50みつば児童遊園	中落合2-25	1	40	S59.2.6	
51障害者福祉センター	戸山1-22-2	1	40	S59.12.15	
52南榎公園	南榎町57	1	40	S60.8.30	
53さつき児童遊園	北新宿1-13	1	40	S61.11.4	
54角筈公園	西新宿4-38	1	40	S61.11.4	
55納戸町公園	納戸町26	1	40	S62.9.29	
56新宿歴史博物館	三栄町22	1	40	S63.3.15	
57かすみ児童遊園	霞ヶ丘町5	1	40	H1.2.8	
58早稲田町備蓄倉庫	早稲田町68-5	1	40	H1.3.31	
59北山伏特別養護老人ホーム	北山伏町2-12	1	40	H1.8.30	
60角筈区民センター	西新宿4-33-7	1	40	H1.9.4	
61百二公園	百人町2-24	1	40	H1.11.21	
62神田上水公園	北新宿4-37	1	40	H1.11.21	
63高田馬場公園	高田馬場4-22	1	40	H2.3.20	
64藤兵衛公園	高田馬場3-21	1	40	H2.3.20	
65本塩町児童館	本塩町8	1	40	H3.3.31	
66西新宿コーポラス	西新宿8-2-37	1	45	H3.4.1	
67細工町高齢者在宅サービスセンター	細工町1-3	1	40	H3.12.1	
68牛込筈区民センター	筈町15	1	40	H3.12.9	
69若葉高齢者在宅サービスセンター	若葉3-6	1	45	H4.4.1	
70小泉八雲記念公園	大久保1-7	1	40	H4.7.31	
71新宿コズミックセンター	大久保3-1-2	1	40	H4.8.1	
72若宮公園	若宮町20	1	40	H5.8.5	
73西早稲田高齢者作業所	西早稲田2-16-1	1	40	H6.3.1	
74大久保区民センター	大久保2-12-7	2	60・45	H6.4.1	
75高田馬場コーポラス	高田馬場3-42-1	1	40	H6.4.1	
76早稲田南町コーポラス	早稲田南町21	1	45	H6.4.1	
77中落合コーポラス	中落合4-3-11	1	45	H6.4.1	
78ファミリー北新宿	北新宿4-36-6	1	45	H6.4.1	
79ファミリー矢来町	矢来町18	1	45	H6.6.1	
80北新宿特別養護老人ホーム	北新宿3-27-6	1	50	H7.2.1	
81下落合東公園	下落合3-5	1	40	H7.2.1	
82百人町三丁目ポケットパーク1	百人町3-6	1	40	H7.11.22	
83防災センター	市谷仲之町2-42	1	40	H8.2.1	
84若松区民センター	若松町12-6	1	40	H8.3.22	
85落合第一区民センター	下落合4-6-7	1	60	H8.11.29	
86区営住吉町コーポラス	住吉町15-3	1	45	H8.12.20	
87四谷区民センター	内藤町87	1	100	H9.1.31	
88花園小学校	新宿1-22-1	1	100	H9.2.28	
89落合中学校	下落合2-24-6	1	40	H10.3.31	多目的防火貯水槽
90西早稲田職員防災住宅	西早稲田2-17-23	1	40	H11.7.1	
91榎町区民センター	早稲田町85	1	100	H14.1.31	
92やよい児童遊園	中落合3-14	1	40	H14.6.13	

(区長室危機管理課)

5 0 備蓄倉庫 (平成21年4月1日現在)

名称	所在地	面積
1 津久戸小学校	津久戸町2-2	88
2 戸山小学校	百人町2-1-38	176
3 上落合防災施設	上落合2-26-4	105
4 戸山児童館・ことぶき館	戸山2-27-2	72
5 小田急センチュリーハイアット	西新宿2-7-1	123
6 京王プラザホテル	西新宿2-2-6	179
7 北新宿防災倉庫	北新宿3-20-2	226
8 落合第一小学校	中落合2-13-27	28
9 N Sビル	西新宿2-4-7	206
10 西戸山小学校	百人町4-2-1	105
11 新宿スポーツセンター	大久保3-5-1	218
12 障害者福祉センター	戸山1-22-2	171
13 区役所第二分庁舎	新宿5-18-21	74
14 四谷第六小学校	大京町30	207
15 落合第二小学校	上落合2-10-23	112
16 西戸山タワーガーデン備蓄倉庫	百人町3-1	192
17 早稲田町備蓄倉庫	早稲田町68-5	118
18 エルタワー	西新宿1-6-1	93
19 新宿モノリス	西新宿2-3-1	81
20 牛込筆筍区民センター	筆筍町15	66
21 本塩町備蓄倉庫	本塩町8	122
22 東京都健康プラザ	歌舞伎町2-44-1	111
23 東京ガスパークタワー	西新宿3-7-20	139
24 榎町児童館	榎町36	171
25 落合第一区民センター	下落合4-6-7	41
26 四谷区民センター	内藤町87	40
27 市谷台町備蓄倉庫	市谷台町15-2	30
28 フラッグス	新宿3-37-1	58
29 東京オペラシティ	西新宿3-20-2	100
30 北新宿多目的環境防災広場	北新宿1-25-22	153.37
31 新宿ファーストウエスト	西新宿1-23-7	209

(区長室危機管理課)

5 1 広域避難場所(避難場所) (平成21年4月1日現在)

名称	総面積	有効面積	避難計画人口	一人当たり面積	利用区	避難計画人口
1 迎賓館一帯	89,400 m ²	54,900 m ²	25,800 人	2.13 m ²	港区 新宿区	9,900 15,900
2 戸山公園一帯	724,500	411,200	124,700	3.30	新宿区	124,700
3 明治神宮外苑地区	701,600	414,300	103,000	4.02	港区 新宿区 渋谷区	26,200 63,200 13,600
4 新宿御苑	595,700	399,500	184,300	2.17	新宿区 渋谷区	164,500 19,800
5 新宿中央公園・高層ビル群一帯	352,000	185,200	72,700	2.55	新宿区 渋谷区	35,300 4,100
6 百人町三・四丁目地区	249,000	114,200	69,500	1.64	新宿区 中野区	58,200 11,300
7 後楽園一帯	402,400	198,400	147,600	1.34	新宿区 文京区	69,000 78,600
8 哲学堂公園一帯	198,300	87,800	80,300	1.09	新宿区 中野区 豊島区	31,200 39,000 10,100
9 学習院大学	232,000	130,800	86,200	1.52	新宿区 豊島区	6,500 79,700
10 早稲田大学早稲田キャンパス一帯	206,300	84,200	56,800	1.48	新宿区	56,800
11 落合水再生センター (落合中央公園部分)	81,700	37,800	33,600	1.13	新宿区 中野区	26,400 7,200
12 地区内残留・西新宿地区	1,110,000		189,900		新宿区	189,900

(区長室危機管理課)

5 2 防災センター

(平成21年4月1日現在)

名称	所在地	電話番号	敷地面積	延床面積	開設年月日	備考
新宿区立防災センター	市谷仲之町2-42	5361-2460	952.18 m ²	1,899.38 m ²	H8.4.1	地上3階・地下1階 みどり土木部・東部工事・東部公園事務所併設

(区長室危機管理課)

5 3 環境学習関連施設

(平成21年4月1日現在)

名称	所在地	面積 m ²	開設年月	備考
環境学習情報センター	西新宿2-11-4	615.76	H16.6	区民ギャラリー併設

(環境清掃部環境対策課)

5 4 資源化関連施設

(平成21年4月1日現在)

名称	所在地	面積 m ²	開設年月	備考
新宿リサイクル活動センター	高田馬場4-10-17	981.65	H5.10	
若宮町ストックヤード	若宮町20	312	H6.4	

(環境清掃部環境対策課・新宿清掃事務所)

5 5 品目別回収箱設置場所(区施設)

(平成21年4月1日現在)

名称	所在地	電池	牛乳パック	トレイ
生涯学習館	1住吉町	住吉町13-3		
	2三栄町	三栄町25		
	3赤城	赤城元町1-3		
	4落合	中落合4-25-19		
	5戸山	戸山2-11-101		
地域センター等	6四谷地域センター	内藤町87		
	7牛込笹笥地域センター	笹笥町15		
	8榎町地域センター	早稲田町85		
	9若松町地域センター	若松町12-6		
	10大久保地域センター	大久保2-12-7		
	11戸塚特別出張所	高田馬場1-17-20		
	12落合第一地域センター	下落合4-6-7		
	13落合第二地域センター	中落合4-17-13		
	14柏木地域センター	北新宿2-3-7		
	15角筈地域センター	西新宿4-33-7		
図書館	16中央	下落合1-9-8		
	17鶴巻	早稲田鶴巻町521		
	18西落合	西落合4-13-17		
ことぶき館・児童館・保育園等	19中町児童館・ことぶき館	中町25		
	20早稲田南町こども館・ことぶき館	早稲田南町50		
	21薬王寺児童館・ことぶき館	市谷薬王寺町51		
	22富久町児童館	富久町22-21		
	23戸山児童館・ことぶき館	戸山2-27-2		
	24百人町児童館・ことぶき館	百人町2-18-21		
	25高田馬場シニア活動館	高田馬場3-39-29		
	26上落合児童館・ことぶき館	上落合2-28-8		
	27北新宿第二児童館・ことぶき館	北新宿3-20-2		
	28下落合ことぶき館	下落合3-12-33		
	29榎町児童センター	榎町36		
その他の施設	30四谷見附小売市場	四谷1-5		
	31新宿文化センター	新宿6-14-1		
	32新宿区役所	歌舞伎町1-4-1		
	33新宿リサイクル活動センター	高田馬場4-10-17		
	34障害者福祉センター	戸山1-22-2		
	35区民健康センター	新宿7-26-4		
	36男女共同参画推進センター	荒木町16		
	37あゆみの家	西落合1-30-10		
	38新宿コズミックセンター	大久保3-1-2		
	39新宿スポーツセンター	大久保3-5-1		
	40西新宿保健センター	西新宿7-5-8		
	41西早稲田地域交流館	西早稲田1-22-2		
	42百人町高齢者在宅サービスセンター	百人町3-30-2		
	43新宿区役所第二分庁舎	新宿5-18-21		
	44新宿清掃事務所	下落合2-1-1		
	45新宿東清掃センター	三栄町25		
	46歌舞伎町清掃センター	歌舞伎町2-42-7		
	47エコギャラリー新宿	西新宿2-11-4		

電池回収箱は民間施設にも31箇所設置

(環境清掃部新宿清掃事務所)

5 6 区立公園

(平成21年4月1日現在)

名称	所在地	面積	土地所有者	開設・移管 年月日	区分
【区立公園合計】	9 6箇所	334,290.75 m ²			
1 牛込弁天	弁天町84	2,450.42	新宿区	S25.10.1移管	都市計画公園
2 白銀	白銀町3	4,410.23	新宿区	S25.10.1移管	都市計画公園
3 若葉	若葉3-4	2,136.14	新宿区	S25.10.1移管	都市計画公園
4 愛住	愛住町11	2,496.01	新宿区	S25.10.1移管	都市計画公園
5 大久保	歌舞伎町2-43	3,272.94	新宿区	S25.10.1移管	都市計画公園
6 四谷見附	四谷1-12	3,036.42	新宿区	S26.9.29移管	都市計画公園
7 西大久保	大久保1-17	2,390.35	新宿区	S27.4.1移管	都市計画公園
8 三栄	三栄町24	1,323.79	新宿区	S25.10.1移管	都市計画公園
9 須賀	須賀町8	448.36	民有地	S27.4.1移管	都市計画公園
10 西戸山	百人町4-1	22,430.20	国・新宿区	S28.4.1移管	都市計画公園
11 花園東	新宿1-25	1,219.89	新宿区	S28.9.1移管	都市計画公園
12 花園	新宿1-21	3,987.98	新宿区	S30.3.1移管	都市計画公園
13 新宿	新宿2-9	1,542.36	新宿区	S30.3.1移管	都市計画公園
14 歌舞伎町	歌舞伎町1-13	198.60	新宿区	S32.12.10移管	
15 柏木	西新宿7-14	1,305.97	新宿区	S32.12.10移管	
16 鶴巻南	早稲田町78	5,576.32	新宿区	S33.5.26移管	都市計画公園
17 神田上水	北新宿4-37	2,823.86	新宿区	S35.10.15移管	都市計画公園
18 大東橋	北新宿4-32	1,500.92	新宿区	S35.10.15移管	
19 落合	中井1-14	9,602.86	新宿区	S35.2.29移管	都市計画公園
20 上落合	上落合2-16	485.56	新宿区	S33.5.26移管	都市計画公園
21 八幡	上落合1-7	1,086.62	新宿区	S38.4.1移管	都市計画公園
22 北柏木	北新宿4-12	5,198.89	新宿区	S38.4.1移管	
23 花園西	新宿1-32	1,021.93	新宿区	S39.4.1移管	都市計画公園
24 西落合	西落合2-19	11,559.88	新宿区	S35.7.23移管	都市計画公園
25 下落合	下落合4-18	970.82	新宿区	S42.8.17開設	
26 新小川	新小川町3	1,111.26	新宿区	S42.10.1開設	
27 若葉東	四谷1-12	5,045.67	国	S42.4.1移管	都市計画緑地
28 みなみもと町	南元町20	9,297.72	新宿区	S42.4.1移管	都市計画公園
29 大久保北	大久保2-28	783.49	新宿区	S43.12.23開設	
30 加賀	市谷加賀町2-4	1,326.76	新宿区	S44.3.27開設	
31 戸塚	高田馬場3-40	1,700.09	新宿区	S44.2.1開設	
32 矢来	矢来町38	1,436.45	新宿区	S44.11.1開設	
33 おとめ山	下落合2-10	15,054.30	国	S44.7.1移管	都市計画公園
34 甘泉園	西早稲田3-5	14,235.35	新宿区	S44.7.1移管	都市計画公園
35 諏訪	高田馬場1-16	1,736.36	新宿区	S46.8.31開設	都市計画公園
36 高田馬場駅前	高田馬場2-18	98.39	新宿区・民有地	S47.2.26開設	都市計画公園
37 上落合西	上落合3-11	1,552.51	新宿区	S47.5.11開設	都市計画公園
38 落合中央	上落合1-2	21,072.96	都	S47.4.1移管	
39 戸山東	戸山1-19	947.32	国・新宿区	S48.2.8開設	都市計画公園
40 住吉	住吉町13	1,444.75	新宿区	S48.5.28開設	
41 清水川橋	下落合1-1外	1,246.03	新宿区	S49.6.11開設	
42 葛ヶ谷	西落合2-1	1,009.62	新宿区	S49.5.23開設	
43 東大久保	新宿6-14	967.24	新宿区	S48.12.21開設	
44 新宿遊歩道	歌舞伎町1-1	2,311.39	新宿区	S49.6.24開設	
45 東五軒	東五軒町3	799.10	国	S50.3.29開設	
46 諏訪の森	高田馬場1-12	1,437.24	新宿区	S50.3.31開設	
47 佐伯	中落合2-4	612.26	新宿区	S50.4.1開設	
48 新宿中央	西新宿2-11	88,065.95	都・新宿区	S50.4.1移管	都市計画公園
49 荒井山	西早稲田2-3	332.33	国	S51.3.31開設	
50 漱石	早稲田南町7	1,029.12	新宿区	S51.3.31開設	
51 早稲田	早稲田南町37	806.16	新宿区	S51.3.31開設	
52 仲之	市谷仲之町2	1,640.54	新宿区	S52.4.25開設	
53 宮田橋	高田馬場3-8	1,540.74	新宿区	S52.4.25開設	都市計画公園
54 もとまち	南元町4	2,144.67	新宿区	S53.1.20開設	都市計画公園
55 蜀江坂	北新宿2-3	738.32	新宿区	S53.1.20開設	

次ページに続く

名称	所在地	面積	土地所有者	開設・移管 年月日	区分
56山伏	北山伏町1	652.50	国・新宿区	S53.3.31開設	
57榎町	東榎町11	738.57	新宿区	S53.3.31開設	都市計画公園
58中落合	中落合1-5	953.97	国・新宿区	S53.3.31開設	
59大京	大京町14	713.05	新宿区	S54.1.10開設	
60西坂	中落合2-7	1,137.34	新宿区	S54.3.31開設	
61西落合北	西落合4-13	1,900.84	新宿区	S54.3.31開設	都市計画公園
62西落合東	西落合1-23	393.68	新宿区	S54.3.31開設	
63抜弁天北	新宿7-3	1,250.28	新宿区	S55.2.20開設	都市計画公園
64原町	原町3-74	393.76	新宿区	S55.3.21開設	
65まつ川	高田馬場2-4	389.96	新宿区	S55.3.31開設	
66北新宿	北新宿3-20	6,991.15	新宿区	S58.2.26開設	都市計画公園
67中町	中町5	760.73	新宿区	S58.3.25開設	都市計画公園
68大久保三角	大久保3-9	647.17	新宿区	S58.3.28開設	
69小滝	高田馬場3-46	222.42	新宿区	S58.3.28開設	
70荒木	荒木町10	300.62	新宿区	S59.3.31開設	
71南榎	南榎町57	611.32	新宿区	S61.3.31開設	都市計画公園
72角筈	西新宿4-38	776.26	新宿区	S62.3.31開設	
73妙正寺川	西落合2-20	17,314.83	中野区新宿区外	S62.4.1開設	
	中野区松が丘1-33		共有	5,731.86	
			中野区	638.90	
			東京都	8,955.43	
			U R 都市機構	1,988.64	
74納戸町	納戸町26	1,029.23	新宿区	S63.4.1開設	
75百二	百人町2-24	291.47	新宿区	H2.3.31開設	
76藤兵衛	高田馬場3-21	628.00	新宿区	H3.3.20開設	
77高田馬場	高田馬場4-22	1,756.47	新宿区	H3.3.20開設	
78左門	左門町5	232.72	新宿区	H3.3.20開設	
79下落合野鳥の森	下落合4-8	1,546.58	新宿区	H4.3.21開設	
80百人町ふれあい	百人町3-28	6,989.49	国・新宿区	H4.3.21開設	都市計画公園
81小泉八雲記念	大久保1-7	1,512.06	新宿区	H5.3.27開設	都市計画公園
82大日坂	西早稲田1-22	186.23	新宿区	H5.12.13開設	
83若宮	若宮町20	1,368.38	新宿区	H6.3.28開設	
84下落合東	下落合3-5	848.31	新宿区	H7.2.10開設	
85台町すみれ	市谷台町15	134.57	新宿区	H9.3.25開設	
86きたしん	北新宿2-6	254.50	新宿区	H11.7.8開設	
87中井東	中井2-4	538.09	新宿区	H14.3.1開設	
88つくど	津久戸町5	410.30	都	H14.5.20開設	
89寺内	神楽坂5-43	238.42	新宿区	H15.3.1開設	
90西坂第二	中落合2-15	105.01	新宿区	H15.3.1開設	
91かば	中落合2-16	734.17	新宿区	H15.3.31開設	
92あかね	西落合1-31	570.43	新宿区	H17.4.28開設	
93市谷船河原町	市船河原町12	120.50	新宿区	H17.9.15開設	
94北三もみじ	北新宿3-2	95.17	新宿区	H20.5.15開設	
95富久さくら	富久町21	4,550.79	国・新宿区	H21.3.31開設	
96延寿東流	中落合4-6	453.15	新宿区	H18.3.31開設	

(みどり土木部みどり公園課)

5 7 児童遊園

(平成21年4月1日現在)

名称	所在地	面積 m ²	土地所有者	開設・移管 年月日	区分
【児童遊園合計】	60か所	27,969.06			
1 あさひ	横寺町52	1,064.44	新宿区	S25.5.5開設	
2 さつき	北新宿1-13	198.15	新宿区	S39.9.10開設	
3 市谷八幡	市谷八幡町15	70.67	民有地	S26.4.5開設	都市計画公園
4 毘沙門	神楽坂5-36	76.76	民有地	S26.4.5開設	
5 かすみ	霞ヶ丘町5	876.70	国	S42.4.8開設	

次ページに続く

名称	所在地	面積 m ²	土地所有者	開設・移管 年月日	区分
6 榎箕	坂町22	361.04	新宿区・民有地	S26.4.5開設	
7 内藤	内藤町1	132.34	民有地	S26.4.5開設	
8 富久町	余丁町4	377.22	国・都	S26.9.27開設	都市計画公園
9 余丁町	余丁町4	1,453.69	国・都	S26.9.27開設	
10水野原	若松町5	661.16	国	S28.4.1移管	
11さくら	水道町4	146.22	新宿区	S28.5.5開設	
12西富久	富久町14	1,878.57	都	S29.6.1開設	
13こぼと	西新宿4-36	562.84	都	S29.6.1開設	
14大木戸	四谷4-9	1,042.40	新宿区	S31.11.26開設	
15天神山	新宿6-21	1,248.70	民有地	S31.12.15開設	
16つづみ	西落合2-21	265.34	都・新宿区	S32.11.16開設	
17曙橋	片町4	349.15	都	S35.4.1開設	
18十二社	西落合4-9	484.35	新宿区	S38.3.1開設	
19ひまわり	百人町4-4	591.26	国	S38.11.1開設	
20みつば	中落合2-25	295.27	新宿区	S40.7.29開設	
21ひばり	西落合3-17	330.05	新宿区	S40.4.1開設	
22しらゆり	喜久井町20	420.71	新宿区	S40.4.1開設	
23みなか	上落合3-16	304.24	新宿区	S41.2.1開設	
24みなみ	南元町18	231.87	都	S41.9.2開設	
25やよい	中落合3-14	533.94	新宿区	S41.8.8開設	
26けやき	西新宿6-19	706.72	都	S42.2.8開設	
27はごろも	西新宿5-18	953.15	新宿区	S42.12.15開設	
28みずき	西早稲田2-12	302.97	新宿区	S42.8.23開設	
29高田馬場第一	高田馬場4-30	398.58	新宿区	S43.3.17開設	
30東大久保	新宿7-26	906.66	新宿区	S43.3.15開設	
31なるこ	西新宿8-15	222.2	新宿区	S43.3.15開設	
32わかまつ	若松町27	349.36	新宿区	S43.3.15開設	
33なんど	納戸町19	652.97	新宿区	S43.8.28開設	
34すえひろ	北新宿2-9	183.35	新宿区	S44.4.8開設	
35西早稲田	西早稲田3-20	441.2	新宿区	S44.9.27開設	
36あかぎ	赤城下町21	611.24	新宿区	S44.11.27開設	
37西大久保	大久保2-8	306.96	新宿区	S45.8.27開設	
38中落合西	中落合3-26	197.44	新宿区	S45.8.24開設	
39みやた	高田馬場3-8	252.14	新宿区	S45.8.27開設	
40余丁東	余丁町12	623.37	新宿区	S46.4.26開設	
41あおぎり	西落合1-2	157.1	新宿区	S46.3.1開設	
42高田馬場駅西	高田馬場4-28	514.35	新宿区	S46.10.9開設	
43信濃町	信濃町20	308.13	新宿区	S47.5.12開設	
44早稲田南町	早稲田南町16	204.89	新宿区	S47.5.15開設	
45高田馬場第二	高田馬場1-4	305.95	新宿区	S48.2.7開設	
46新左門	左門町19	577.65	新宿区	S48.4.1開設	
47つつしの里	百人町2-17	314.19	新宿区	S49.5.30開設	
48出羽坂	南元町4	196.78	新宿区	S49.5.24開設	
49しんかいばし	北新宿3-30	481.89	新宿区	S49.5.30開設	
50みょうが坂	四谷4-23	515.15	新宿区	S48.11.30開設	
51よどばし	西新宿5-3	618.57	都	S49.5.30開設	

次ページに続く

名称	所在地	面積 m ²	土地所有者	開設・移管 年月日	区分
52大番	大京町31	292.1	新宿区	S49.5.30開設	
53やまぶき	山吹町35	329.05	新宿区	S49.11.15開設	
54あらき	荒木町11	153.92	新宿区	S50.3.29開設	
55かわだ	河田町3	220.45	新宿区	S51.3.31開設	
56中富久	富久町22	580.68	新宿区	S51.9.30移管	
57よつや	四谷2-8	245.87	新宿区	S51.12.11移管	
58津の守坂	坂町24	295.53	都	S55.7.15開設	
59みどり	百人町3-19	329.82	国	S62.10.1開設	
60みずも	住吉町6	261.6	都	H11.9.20開設	

(みどり土木部みどり公園課)

5 8 ポケットパーク

(平成21年4月1日現在)

名称	所在地	面積 m ²	土地所有者	開設年月日	区分
【ポケットパーク合計】	19か所	3,872.64			
1百人町三丁目ポケットパーク1	百人町3-6	801.65	新宿区	H8.3.29	
2百人町三丁目ポケットパーク2	百人町3-11	131.37	新宿区	H8.3.29	
3百人町三丁目ポケットパーク3	百人町3-4	72.60	新宿区	H8.3.29	
4百人町三丁目ポケットパーク4	百人町3-10	79.68	新宿区	H9.3.25	
5百人町三丁目ポケットパーク5	百人町3-12	50.54	新宿区	H9.3.25	
6百人町三丁目ポケットパーク6	百人町3-13	55.98	新宿区	H9.3.25	
7百人町三丁目ポケットパーク7	百人町3-4	58.82	新宿区	H9.3.25	
8百人町三丁目ポケットパーク8	百人町3-17	53.97	新宿区	H9.3.25	
9百人町三丁目ポケットパーク9	百人町3-18	58.98	新宿区	H9.3.25	
10百人町三丁目ポケットパーク10	百人町3-2	127.55	新宿区	H9.3.25	
11百人町三丁目ポケットパーク11	百人町3-14	55.29	新宿区	H9.3.25	
12百人町三丁目ポケットパーク12	百人町3-13	55.25	新宿区	H9.3.25	
13百人町三丁目ポケットパーク13	百人町3-5	58.01	新宿区	H9.3.25	
14百人町三丁目ポケットパーク14	百人町3-16	117.86	新宿区	H9.3.25	
15百人町三丁目ポケットパーク15	百人町3-18	119.05	新宿区	H9.3.25	
16百人町三丁目ポケットパーク16	百人町3-18	237.13	新宿区	H9.3.25	
17百人町三丁目ポケットパーク17	百人町3-11	503.23	新宿区	H18.3.31	
18百人町三丁目ポケットパーク18	百人町3-5,6,14,15	687.11	新宿区	H19.3.30	
19百人町三丁目ポケットパーク19	百人町3-3,16,18	548.57	新宿区	H20.4.1	

(みどり土木部みどり公園課)

5 9 遊び場

(平成21年4月1日現在)

名称	所在地	面積 m ²	土地所有者	開設年月日	備考
【遊び場合計】	10か所	5,168.00			
1筑土八幡町	筑土八幡町2	80.31	民有地	S42.3.1	
2大京町	大京町27~29	405.00	新宿区	S42.4.1	
3富久町	富久町1	103.28	東京都	S49.8.6	
4須賀町	須賀町1	103.90	東京都	S51.3.31	
5宮田橋	高田馬場3-18	272.64	東京都	S50.8.1	宮田橋公園併設
6よどばし	西新宿5-3	129.39	東京都	S54.8.13	よどばし児童遊園併設
7西落合遊歩道	西落合3-8	233.20	新宿区	S56.3.30	
8聖母病院脇	中落合2-5	394.80	新宿区	H4.3.16	
9よつや運動広場	四谷1-1	2,029.48	東京都	H14.4.22	
10余丁町(旧余丁町運動広場の一部)	余丁町11-18	1,416.00	東京都	H17.11.9	

(みどり土木部みどり公園課)

6 0 国民公園等

名称	所在地	面積 m ²	備考
【国民公園等合計】	2か所	862,259.97 (593,011.20)	
新宿御苑	内藤町地内	583,061.13 (383,901.00)	
明治神宮外苑	霞ヶ丘町地内	279,198.84 (209,110.20)	

(注) ()内は、新宿区内に位置する面積

(みどり土木部みどり公園課)

6 1 都立公園等

(平成21年4月1日現在)

名称	所在地	面積 m ²	開設年月日	備考
【都立公園合計】	2 か所	244,116.78 (215,617.44)		
戸山公園	大久保三丁目地内、戸山一・二・三丁目地内	186,807.44 (186,807.44)	S29.8.16	
明治公園	霞ヶ丘町地内	57,309.34 (28,810.00)	S39.10.1	
【他の区の公園】				
外濠公園	市谷本村町外・千代田区	38,794.92 (12,817.93)	H2.8.30	千代田区立
哲学堂公園	西落合二丁目外	52,494.08 (3,687.45)	S21.10.26	中野区立

(注) ()内は、新宿区内に位置する面積

(みどり土木部みどり公園課)

6 2 公衆便所

(平成21年4月1日現在)

名称	所在地	建物面積 m ²	開設・移管年月	備考
【公衆便所合計】	2 5 か所	592.87		
1 市谷見附	市谷八幡町地内	18.05	S28.10移管	
2 富久町	富久町2	20.58	S28.10移管	
3 合羽坂上	市谷仲之町4	20.36	S28.10移管	
4 南蔵院前	笹筒町1	14.88	S28.10移管	
5 矢来交番脇	東榎町2	20.64	S28.10移管	
6 牛込見附	神楽坂1-9	21.49	S28.10移管	
7 御苑前	内藤町87	29.68	S28.10移管	
8 太宗寺内	新宿2-9	9.61	S28.10移管	
9 新宿駅東南口	新宿3-37	41.60	H6.12開設	
10 曙橋下	片町4	15.40	S37.4開設	
11 西落合	西落合2-17	14.01	S41.3開設	
12 大京町	大京町29	6.40	S41.10開設	
13 戸山	戸山2-33	26.38	S42.11開設	
14 小滝橋脇	北新宿4-37	23.88	S42.11開設	
15 四村橋脇	西落合2-19	16.50	S44.3開設	
16 大東橋脇	北新宿4-37	41.45	S44.11開設	
17 西大久保	大久保3-1	30.71	S46.2開設	
18 甘泉園内	西早稲田3-5	20.08	S46.1開設	
19 高田馬場	高田馬場1-16	18.20	S46.8開設	
20 下落合	下落合1-9	18.49	S46.9開設	
21 上落合	上落合1-2	17.96	S50.4開設	
22 新宿西口地下第一	西新宿1丁目西口地下街	45.62	S50.7移管	多目的トイレ含む
23 新宿西口地下第二	西新宿1丁目西口地下街	39.90	S50.7移管	
24 西武新宿駅前	歌舞伎町1-30	28.10	S52.4開設	
25 四谷駅前	四谷1-3	32.90	H3.1開設	

(みどり土木部みどり公園課)

6 3 材料置場

(平成21年4月1日現在)

名称	所在地	面積 m ²	土地所有権者	開設年月日	備考
【材料置場合計】	4 か所	2,969			
1 南元町	南元町15先	435	東京都	S42.12.27	
2 大京町	大京町29	1,548	新宿区	S48.4.1	
3 柏木	北新宿4-36-5	746	新宿区	H6.2.22	
4 仲之町	市谷仲之町2-1	240	新宿区	H8.4.1	

(みどり土木部みどり公園課)

6 4 自転車等駐輪場

(平成21年4月1日現在)

名称	所在地	土地面積	収容可能台数		土地所有権者	開設年月日	管理人
			自転車台	原付台			
【自転車等駐輪場合計】	10所	3,589	1,705	124			
1曙橋駅	片町5先	313	128	10	都・新宿区	H2.11.1	有
2新宿駅西口	西新宿2-1先	999	100	-	都	H3.3.1	有
3高田馬場駅第一	高田馬場4-10	340	234	42	新宿区	H5.10.1	有
4高田馬場駅第二	高田馬場2-19	170	80	-	新宿区・民間	H5.10.1	有
5新宿駅東南口	新宿3-37	227	147	30	国	H6.12.15	有
6新大久保駅	百人町2-3外	955	640	25	新宿区	H7.12.1	有
7神楽坂駅	矢来町104	154	90	-	区	H9.12.1	有
8牛込柳町駅	原町1-10	275	108	17	都	H13.1.1	無
9高田馬場駅第三	高田馬場1-35	146	170	-	民間	H13.4.1	無
10新宿西口駅	西新宿7-1先	10	8	-	民間	H21.4.1	無

(注) 曙橋駅、新宿駅西口の土地面積は、自転車等整理区画分を含む。

(みどり土木部交通対策課)

6 5 路上自転車等駐輪場

(平成21年4月1日現在)

名称	所在地	収容可能台数		開設年月日
		自転車台	自動二輪車台	
【路上自転車等駐輪場合計】		5所	248	46
四ツ谷駅	四谷1-2先・3先・8先・9先		163	-
新宿駅新南口	新宿4-1先		-	32
早大通り	早稲田鶴巻町517先・518先・538先		20	7
東新宿駅	新宿6-29先及び新宿7-27先		65	-
区役所脇	歌舞伎町1-4先		-	7

東新宿駅は、自転車等整理区画から変更

(みどり土木部交通対策課)

6 6 自転車保管場所(撤去自転車の返還場所)

(平成21年4月1日現在)

名称	所在地	土地面積 ㎡	収容可能台数 台	土地所有権者	開設年月日	備考
【自転車保管場所合計】	4所	10,796	3,877			
内藤町	内藤町1	2,121	1,100	新宿区	S59.6.18	
西新宿	西新宿2-1先	1,290	877	都	H3.11.1	
四谷	本塩町2	5,616	800	新宿区	H19.10.1	
百人町	百人町2-3	1,769	1,100	新宿区	H18.2.1	

(みどり土木部交通対策課)

6 7 自転車等整理区画

(平成21年4月1日現在)

名称	所在地	収容可能台数 台	開設年月日
【自転車等整理区画合計】	67区画	4,986	
新宿三丁目駅	新宿2-12先 外	1区画	190
早稲田駅	戸塚町1-62先 外	A,Bの2区画	250
高田馬場駅	高田馬場2-19先 外	A~Hの8区画	545
飯田橋駅	神楽河岸1先 外	A~Eの5区画	250
若松河田駅	若松町13先	1区画	100
中井駅	中落合1-19先 外	A~Cの3区画	160
信濃町駅	信濃町34先	1区画	130
新宿駅	新宿3-38先 外	A~Nの14区画	1,040
都庁前駅	西新宿2-1先 外	A~Dの4区画	885
落合南長崎駅	西落合3-1先	A~Cの3区画	90
市ヶ谷駅	市ヶ谷町1-18先 外	A~Dの4区画	120
四ツ谷駅	四谷1-5先 外	A~Hの8区画	370
西武新宿駅	歌舞伎町1-30先	A,Bの2区画	125
新宿御苑前駅	新宿1-8先 外	A~Dの4区画	75
西新宿五丁目駅	西新宿4-5	1区画	150
大久保駅	百人町2-27先 外	A,Bの2区画	156
下落合駅	下落合1-16先	1区画	60
曙橋駅	片町5先	1区画	200
新宿西口駅	西新宿7-1先	1区画	70
牛込神楽坂駅	筆筈町43	1区画	20

(みどり土木部交通対策課)

6 8 自転車等置場

(平成21年4月1日現在)

名称	所在地	収容可能台数 台	開設年月日
【自転車等置場合計】	15所	900	
歌舞伎町周辺	歌舞伎町周辺都道及び区道上、15所	900	H16.12.1

(みどり土木部交通対策課)

16 施設利用状況

1 男女共同参画推進センター利用状況

区分 年度	図書 貸出	悩みごと相談室		会議室		
		電話	面接	貸出 日数	利用 件数	利用者
	冊	件	件	日	件	人
17	1,999	713	149	255	542	8,215
18	3,779	634	171	246	443	6,905
19	6,314	535	173	195	368	5,543
20	7,863	707	238	252	442	7,079

「女性総合相談」は平成20年度より「悩みごと相談室」に名称変更

(子ども家庭部男女共同参画課)

2 消費生活センター利用状況

区分 年度	会議室	調理兼 商品テ スト室	グルー プ活動 室	幼児室
17	1,589	216	111	89
18	1,541	259	193	139
19	1,869	234	168	90
20	1,883	243	247	89

(地域文化部産業振興課)

3 産業会館利用状況

区分 年度	多目的 ホール	楽屋	展示 ホール	商談室	和室	研修室 A	研修室 B	研修室 C	研修室 D	計
17	657	68	34	508	157	812	622	699	419	3,976
18	705	99	41	536	241	785	611	690	404	4,112
19	682	114	71	567	386	747	640	738	223	4,168
20	707	47	69	526	306	760	657	702	154	3,928

(地域文化部産業振興課)

4 四谷地域センター・区民ホール利用状況

(単位：件数)

区分 年度	多目的 ホール	和室	茶室	調理 工作室	集会室				区民 ホール
					1	2	3	4	
					音楽室				
	件	件	件	件	件	件	件	件	件
17	952	1,264	574	670	944	852	857	871	756
18	1,561	2,076	948	1,000	1,574	1,345	1,390	1,386	773
19	1,607	2,161	926	918	1,591	1,339	1,398	1,380	762
20	1,547	2,058	930	1,023	1,545	1,322	1,412	1,418	786

(地域文化部四谷特別出張所)

5 牛込笹笥地域センター・区民ホール利用状況

(単位：件数)

区分 年度	多目的 ホール コントロール	洋室		調理室	和室		葬儀ができる多目的ホール			葬儀 利用	区民 ホール
		バラ A	バラ B		なつめ	つつじ	菊	百合	水仙		
		件	件	件	件	件	件	件	件	件	件
17	900	890	803	325	718	754	426	369	482	81	691
18	1,488	1,422	1,294	511	1,116	1,135	793	673	744	84	664
19	1,503	1,451	1,287	494	1,148	1,113	789	756	859	91	690
20	1,082	1,375	1,259	560	1,173	864	747	710	880	91	695

(注)「葬儀ができる多目的ホール」の件数は、他室と同様の計算方法で「葬儀利用分」も含めて記載した。

(地域文化部笹笥町特別出張所)

6 榎町地域センター利用状況

(単位：件数)

区分 年度	多目的 ホール	調理室	大会議室		工芸 美術室	軽音楽室	和室	小会議室	葬儀ができる多目的ホール		葬儀利用
			A	B					ホール A	ホール B	
			件	件	件	件	件	件	件	件	件
17	851	375	646	611	398	904	402	756	405	432	61
18	1,438	537	1,187	1,091	736	1,576	807	1,181	782	716	56
19	1,477	561	1,166	1,009	713	1,630	760	1,245	723	742	54
20	1,523	621	1,269	1,079	733	1,687	745	1,329	784	827	57

(注)「葬儀ができる多目的ホール」の件数は、他室と同様の計算方法で「葬儀利用分」も含めて記載した。

(地域文化部榎町特別出張所)

7 若松地域センター利用状況

(単位：件数)

区分 年度	第一 集会室	第二集会室		多目的 ホール	和室		葬儀が できる 多目的 ホール	B 1 集会室	音楽室	調理室	葬儀 利用
		A	B		はな みずき	つばき					
	件	件	件	件	件	件	件	件	件	件	件
17	799	833	763	901	816	596	402	473	817	203	94
18	1,349	1,401	1,246	1,572	1,318	997	716	786	1,370	274	91
19	1,287	1,375	1,253	1,592	1,270	851	786	831	1,481	267	111
20	1,356	1,357	1,312	1,593	1,302	779	793	826	1,522	315	105

(注) 「葬儀ができる多目的ホール」及び「B 1 集会室」の件数は、他室と同様の計算方法で「葬儀利用分」も含めて記載した。
(地域文化部若松町特別出張所)

8 大久保地域センター利用状況

(単位：件数)

区分 年度	会議室			調理室	和室	多目的 ホール
	A	B	C			
	件	件	件	件	件	件
17	857	910	935	744	1,475	1,465
18	1,382	1,425	1,499	1,249	1,530	1,425
19	1,378	1,479	1,486	1,226	1,529	1,491
20	1,317	1,466	1,462	1,139	1,548	1,467

(地域文化部大久保特別出張所)

9 落合第一地域センター利用状況

(単位：件数)

区分 年度	第一集会室		第二 集会室	調理室	和室	多目的 ホール	葬儀が できる 多目的 ホール	和室 控室	葬儀 利用
	A	B							
	件	件	件	件	件	件	件	件	件
17	604	684	788	291	559	901	A614 B712	397	36
18	980	1,028	1,196	438	858	1,316	A880 B1,041	657	33
19	1,035	1,043	1,249	439	901	1,314	A929 B1,086	679	39
20	1,005	1,003	1,270	437	891	1,363	A870 B1,036	649	24

(注) 「葬儀ができる多目的ホール」及び「和室控室」の件数は、他室と同様の計算方法で「葬儀利用分」も含めて記載した。
(地域文化部落合第一特別出張所)

10 落合第二地域センター利用状況

(単位：件数)

区分 年度	小会 議室	大会議室		茶室	和室	調理室	工芸 美術室	音楽室	多目的 ホール
		A	B						
	件	件	件	件	件	件	件	件	件
19	526	436	411	252	303	157	203	884	684
20	969	915	816	536	823	410	568	1,460	1,295

(注) 平成19年6月1日開設 (地域文化部落合第二特別出張所)

11 柏木地域センター利用状況

(単位：件数)

区分 年度	会議室		会議室 2	調理室	音楽室	和室	多目的 ホール
	1 - A	1 - B					
	件	件	件	件	件	件	件
17	544	662	741	401	697	454	875
18	1,106	1,175	1,274	617	1,384	797	1,515
19	989	1,131	1,193	639	1,402	783	1,465
20	1,005	1,052	1,123	643	1,264	759	1,413

(地域文化部柏木特別出張所)

1.2 角筈地域センター・区民ホール利用状況 (単位: 件数)

区分 年度	会議室		クッキング グループ	和室1	和室2	多目的 ホール	区民 ホール
	A	B					
	件	件	件	件	件	件	件
17	821	856	489	726	944	815	543
18	1,371	1,435	861	1,201	1,453	1,407	604
19	1,334	1,470	903	1,108	1,445	1,395	665
20	1,306	1,422	939	1,197	1,512	1,432	465

区民ホールは外壁工事等によりH.20.12.1～H21.3.31休館

(地域文化部角筈特別出張所)

1.3 新宿文化センター利用状況

区分 年度	大ホール		小ホール		展示室		リハーサル室		会議室(5室)	
	利用 日数	利用率	利用 日数	利用率	利用 日数	利用率	利用 日数	利用率	利用 日数	利用率
	日	%	日	%	日	%	日	%	日	%
17	284	92.2	263	84.4	301	88.5	312	92.6	1,318	88.5
18	276	87.1	255	79.2	297	91.4	269	87.6	1,465	89.6
19	16	94.1	16	94.1	14	82.4	16	94.1	55	64.7
20	295	89.7	275	82.1	322	93.6	286	86.4	1,463	85.7

(地域文化部文化観光国際課)

1.4 中強羅区民保養所(箱根つつじ荘)利用状況

区分 年度	客室	定員	利用人員			客室 稼働率	休憩 利用者数	備考
			大人	子供	計			
	室	人	人	人	人	%	人	
17	30	150	13,180	886	14,066	46.60	1,926	
18	30	150	14,012	823	14,835	49.70	4,792	
19	30	150	7,315	560	7,875	54.80	2,517	改修工事で約6ヶ月間休館
20	30	140	25,046	1,291	26,337	90.60	3,532	改修工事により定員変更

(地域文化部生涯学習コミュニティ課)

1.5 早雲山区民保養所(箱根あじさい荘)利用状況(平成19年度末閉館)

区分 年度	客室	定員	利用人員			客室 稼働率	休憩 利用者数	テニス コート 利用者数
			大人	子供	計			
	室	人	人	人	人	%	人	人
17	22	110	14,643	1,054	15,697	70.50	7,746	82
18	22	110	15,246	1,052	16,298	73.70	9,815	77
19	22	110	16,127	921	17,048	79.70	9,832	79

(地域文化部生涯学習コミュニティ課)

1.6 区民健康村(グリーンヒル八ヶ岳)利用状況

区分 年度	客室	定員	利用人員(区民)			利用人員(区民以外)			宿泊者計	客室 稼働率
			大人	子供	計	大人	子供	計		
	室・棟	人	人	人	人	人	人	人	%	
17	31	154	15,577	2,175	17,752	9,963	691	10,654	28,406	84.40
18	31	154	15,728	2,262	17,990	8,215	647	8,862	26,852	81.20
19	31	154	16,321	2,456	18,777	8,074	720	8,794	27,571	79.80
20	31	154	15,920	2,630	18,550	7,755	700	8,455	27,005	77.90

(地域文化部生涯学習コミュニティ課)

17 児童館利用状況

年度・施設名	児童館	
	定員	利用人員
	人	人
17	2,345	626,190
18	2,345	646,110
19	2,355	617,535
20	2,355	560,903
榎町児童センター	150	49,198
早稲田南町こども館	80	25,966
西新宿こども館	100	22,467
本塩町児童館	100	21,577
信濃町児童館	140	7,708
東五軒町児童館	70	28,202
北山伏児童館	100	24,046
中町児童館	100	20,256
薬王寺児童館	140	21,121
富久町児童館	110	37,578
戸山児童館	140	31,325
大久保児童館	70	27,442
百人町児童館	140	25,599
高田馬場第一児童館	100	19,948
高田馬場第二児童館	150	36,076
中落合児童館	120	31,814
上落合児童館	100	27,401
西落合児童館	165	20,629
中井児童館	90	21,517
北新宿第一児童館	90	29,737
北新宿第二児童館	100	31,296

(注) 耐震工事のため、信濃町児童館は7～3月まで、西落合児童館は9～3月まで休館。

(子ども家庭部子どもサービス課)

18 ことぶき館利用状況

年度・施設名	ことぶき館		
	定員	個人利用	団体利用
	人	人	人
17	1,780	234,127	123,391
18	1,780	226,152	121,423
19	1,780	211,014	105,083
20	1,530	222,733	103,281
本塩町ことぶき館	100	16,884	8,945
信濃町ことぶき館	120	3,870	2,606
東五軒町ことぶき館	60	10,754	5,610
北山伏ことぶき館	80	12,581	7,362
中町ことぶき館	50	9,249	5,449
薬王寺ことぶき館	80	11,999	6,462
早稲田南町ことぶき館	70	11,120	4,878
戸山ことぶき館	110	15,849	3,193
大久保ことぶき館	60	11,872	7,237
百人町ことぶき館	100	16,270	3,557
高田馬場第二ことぶき館	130	13,970	6,724
中落合ことぶき館	100	6,450	5,715
上落合ことぶき館	100	14,919	11,931
北新宿第一ことぶき館	80	14,489	1,314
北新宿第二ことぶき館	100	10,715	3,284
西新宿ことぶき館	50	9,103	3,140
新宿ことぶき館	40	11,126	5,144
山吹町ことぶき館	40	12,552	4,496
下落合ことぶき館	60	8,961	6,234

(注) 信濃町ことぶき館は、耐震工事のため7～2月まで個人利用なし。団体利用については代替え施設の件数。

(福祉部高齢者サービス課)

19 シニア活動館利用状況

施設名	シニア活動館		
	定員	個人利用	団体利用
	人	人	人
高田馬場シニア活動館	140	10,018	7,143

(福祉部高齢者サービス課)

20 高齢者いきいの家(清風園)利用状況

年度	定員	利用者数
	人	人
17	150	39,183
18	150	38,082
19	150	38,177
20	150	43,363

(福祉部高齢者サービス課)

21 小滝橋いきがい館利用状況

年度	利用人員	内訳		1日平均 利用人員
		男	女	
	人	人	人	人
17	3,547	1,634	1,913	14.5
18	4,310	1,599	2,711	17.6
19	4,183	1,535	2,648	17.1
20	3,892	1,417	2,475	16.0

(福祉部高齢者サービス課)

22 西早稲田ふれあいプラザ利用状況

年度	開館 日数	利用者数			1日平均 利用者数
		個人利用	団体利用	計	
	日	人	人	人	人
17	359	8,012	14,640	22,652	63
18	358	7,400	15,936	23,336	65
19	360	8,221	14,279	22,500	62
20	359	8,130	14,061	22,191	61

(福祉部高齢者サービス課)

23 元気館利用状況

年度	軽運動プログラム 利用者延べ人数	施設貸出事業 利用延べ団体数
	人	件
17	44,138	3,017
18	44,371	3,238
19	45,891	3,653
20	46,874	4,014

(健康部健康推進課)

24 ファミリー・サポート・センター利用状況

年度	区分				
	利用会員	提供会員	両方会員	派遣回数	派遣時間
17	1,699	274	32	17,692	37,314.5
18	1,867	286	25	19,005	39,501.5
19	1,946	288	17	20,080	43,108.5
20	2,044	281	21	19,628	41,377.0

(子ども家庭部子どもサービス課)

25 子どもショートステイ利用状況

年度	区分		
	実人員	件数	延べ利用者数
17	47	47	195
18	58	58	160
19	53	53	190
20	30	30	94

(子ども家庭部子どもサービス課)

26 子ども家庭支援センター利用状況

年度	区分	開館日数	利用者数		相談件数		サービス提供
			児童	大人	児童	大人	
			人	人	人	人	
17		294	11,902	11,618	37	4,928	93
18		294	11,815	10,690	23	6,183	110
19		294	11,157	10,275	4	9,246	139
20		293	10,350	9,937	65	7,149	105

(子ども家庭部子どもサービス課)

27 リサイクル活動センター利用状況

(1) 不用品交換コーナーの運営

年度	区分	登録者数	月平均	月平均	月平均	月平均	月平均
		(年度末)	出品者数	出品点数	販売点数	販売率	目録情報受付数
17		2,850	470	6,522	5,523	85	44
18		2,576	460	6,712	5,548	83	48
19		2,681	406	6,961	5,808	83	47
20		2,812	406	6,991	5,851	84	42

(2) 会議室貸出件数

年度	区分	
	会議室	貸出件数
17		1,092
18		1,114
19		1,214
20		1,173

(環境清掃部環境対策課)

28 環境学習情報センター利用状況

年度	区分	来館者数	利用件数	
			研修室	展示室
			人	件
17		18,294	141	16
18		14,534	365	52
19		13,306	268	38
20		20,451	367	52

(環境清掃部環境対策課)

29 夏季施設利用状況

年度	区分		千代田湖キャンプ場		計	
	参加児童	校数	参加児童	校数	参加児童	校数
17	1,828	20	550	10	2,378	30
18	1,846	22	0	0	1,846	22
19	1,640	19	515	10	2,155	29
20	1,684	20	453	9	2,137	29
20年度 実施期間	7月21日 ～8月22日		7月21日 ～8月8日			

(教育委員会事務局教育指導課)

30 移動教室利用状況

年度	区分	小学校						中学校			
		館山		日光		箱根		女神湖高原学園			
								1年生		2年生	
		参加児童	校数	参加児童	校数	参加児童	校数	参加生徒	校数	参加生徒	校数
17		1,268	25	111	5	0	0	893	11	942	11
18		737	16	162	6	491	8	945	11	876	11
19		773	16	170	6	362	7	957	11	814	11
20		738	17	440	9	102	3	931	11	947	11

(教育委員会事務局教育指導課)

3 1 区外学習施設一般利用状況

区分 年度	女神湖高原学園 (ヴィレッジ女神湖)		
	利用者 数	内無料	内有料
17	4,009	261	3,748
18	3,979	144	3,835
19	4,241	278	3,963
20	3,990	185	3,805

(教育委員会事務局教育政策課)

3 2 プラネタリウム利用状況(利用者数)

区分 年度	幼稚園	小学校	中学校	各種団体	一般公開	合計
	人	人	人	人	人	人
17	967	5,877	912	677	2,209	10,642
18	966	5,590	964	649	2,983	11,152
19	949	5,387	989	828	3,009	11,162
20	928	5,134	940	770	3,417	11,189

(教育委員会事務局教育指導課)

3 3 プラネタリウム利用状況(団体数)

区分 年度	幼稚園	小学校							中学校・ 養護学校	各種 団体	合計
		1年	2年	3年	4年	5年	6年	計			
	園	校	校	校	校	校	校	校	校	団体	団体
17	25	21	20	29	30	17	18	135	11	38	209
18	24	18	19	29	30	16	16	128	11	39	202
19	23	17	17	29	29	15	14	121	12	38	194
20	22	15	15	28	29	14	13	114	12	38	186

(教育委員会事務局教育指導課)

3 4 生涯学習館等利用状況

18年度システム導入により、男女別統計なし

(1)三栄町生涯学習館

19年度までの名称は、社会教育会館

区分 年度	利用者数			利用件数	延部屋数	利用率
	男性	女性	計			
	人	人	人	件	部屋	%
17	8,857	20,291	29,148	2,795	5,205	53.70
18			33,545	3,387	5,205	65.07
19			40,058	3,954	5,220	75.75
20			43,481	4,504	5,205	86.53

(地域文化部生涯学習コミュニティ課)

(2)赤城生涯学習館

区分 年度	利用者数			利用件数	延部屋数	利用率
	男性	女性	計			
	人	人	人	件	部屋	%
17	10,847	29,408	40,255	3,594	6,246	57.54
18			43,988	4,358	6,246	69.77
19			49,925	5,144	6,264	82.12
20			52,267	5,547	6,246	88.81

(地域文化部生涯学習コミュニティ課)

(3) 落合社会教育会館(平成19年度末閉館)

年度	利用者数			利用件数	延部屋数	利用率
	男性	女性	計			
17	5,838	21,206	27,044	2,406	5,205	46.22
18			27,913	2,686	5,205	51.60
19			27,736	2,593	5,220	49.67

(地域文化部生涯学習コミュニティ課)

(4) 戸山生涯学習館

年度	利用者数			利用件数	延部屋数	利用率
	男性	女性	計			
17	15,621	34,905	50,526	3,414	7,287	46.85
18			59,566	4,282	7,287	58.76
19			68,217	4,940	7,308	67.60
20			61,126	4,639	6,153	75.39

(地域文化部生涯学習コミュニティ課)

(5) 北新宿生涯学習館

年度	利用者数			利用件数	延部屋数	利用率
	男性	女性	計			
17	7,853	27,557	35,410	2,607	6,246	41.74
18			35,320	2,920	6,066	48.14
19			44,682	3,802	6,264	60.70
20			46,640	4,097	6,107	67.09

(地域文化部生涯学習コミュニティ課)

(6) 住吉町生涯学習館

年度	利用者数			利用件数	延部屋数	利用率
	男性	女性	計			
17	6,201	17,457	23,658	2,415	4,164	58.00
18			24,926	2,638	4,158	63.44
19			26,490	3,003	4,176	71.91
20			28,723	3,320	4,164	79.73

(地域文化部生涯学習コミュニティ課)

(7) 西戸山生涯学習館

年度	利用者数			利用件数	延部屋数	利用率
	男性	女性	計			
17	4,968	18,315	23,283	2,371	4,164	56.94
18			26,221	2,679	4,140	64.71
19			25,479	2,611	3,684	70.87
20			29,492	3,029	4,164	72.74

(地域文化部生涯学習コミュニティ課)

(8) 西戸山社会教育会館分館(平成19年度末閉館)

年度	利用者数			利用件数	延部屋数	利用率
	男性	女性	計			
17	136	6,077	6,213	727	2,082	34.92
18			5,554	682	2,070	32.95
19			5,638	686	2,088	32.85

(地域文化部生涯学習コミュニティ課)

3.5 区民ギャラリー利用状況

区分 年度	利用可能 面数	利用面数	利用率	利用件数	入場者数
	件	件	%	件	人
17	686	473	68.95	58	19,833
18	610	425	69.67	51	17,618
19	450	329	73.11	41	12,979
20	694	471	67.87	74	20,142

(地域文化部生涯学習コミュニティ課)

3.6 学校開放利用状況(施設開放)

区分 年度	団体利用				中学校体育館夜間個人開放		
	学校数	体育館 利用件数	特別教室 利用件数	計	学校数	開放日数	利用者数
	校	件	件	件	校	日	人
17	37	11,123	1,471	12,594	8	1,175	17,862
18	37	10,782	1,409	12,191	6	874	14,370
19	38	11,191	1,435	12,626	5	986	12,975
20	41	12,173	1,944	14,117	4	785	10,281

(注) 養護学校および旧学校施設を含む。(地域文化部生涯学習コミュニティ課)
武道場は体育館として集計。

3.7 学校開放利用状況(校庭スポーツ開放)

区分 年度	校庭スポーツ開放					校庭夜間開放					利用率
	学校数	利用可能面数	申込み面数	利用面数	利用者数	学校数	利用可能面数	申込み面数	利用面数	利用者数	
	校	面	面	面	人	校	面	面	面	人	%
17	11	1,203	1,003	950	13,769	2	453	256	204	7,510	69.69
18	9	799	636	535	6,277	1	21	6	5	222	65.85
19	12	1,643	1,063	961	14,332	2	671	255	210	1,861	50.61
20	12	1,495	1,197	1,101	19,727	3	837	612	458	5,262	66.85

(注) 旧学校施設を含む。(地域文化部生涯学習コミュニティ課)

3.8 学校開放利用状況(地域スポーツ・文化事業)

区分 年度	小学校校庭開放		スポーツ交流会		子どもの居場所づくり	
	開催数	利用者数	開催数	利用者数	開催数	利用者数
	回	人	回	人	回	人
17	1,463	30,041	203	12,455	383	16,806
18	1,643	34,588	232	12,097	716	24,251
19	3事業統合		2,699回 72,243人			
20	3事業統合		2,775回 72,835人			

(地域文化部生涯学習コミュニティ課)

3.9 学校開放利用状況(プール開放)

区分 年度	学校数	日数	利用者数			
			未就学児	小中学生	一般	計
	校	日	人	人	人	人
17	14	200		3,263	1,617	4,880
18	14	151		2,021	1,484	3,505
19	15	199.5		4,327	1,850	6,177
20	23	241	445	5,418	2,019	7,882

(注) 20年度より未就学児も利用対象とした。(地域文化部生涯学習コミュニティ課)

4.0 都立新宿山吹高校体育施設等開放利用状況

区分 年度	延べ利用団体数 (プールは個人利用)	利用人員 (プール利用者を含む)
	団体	人
17	337	10,548
18	327	9,595
19	308	9,759
20	324	10,961

(地域文化部生涯学習コミュニティ課)

4 1 総合体育館利用状況

年度・施設名	区分	プール	体育室	第一武道場 (畳敷)	第二武道場 (木床)	洋弓場	弓道場	トレーニング室	多目的コート
		人	人	人	人	人	人	人	人
17		214,144	251,332	52,188	39,831	3,971	12,112	51,837	1,147
18		318,804	350,127	57,733	58,165	7,289	20,291	61,583	1,460
19		321,636	391,516	57,568	63,461	4,948	22,136	65,472	0
20		325,907	400,695	64,333	65,921	6,523	21,928	69,211	0
新宿スポーツセンター		120,390	132,640	42,638	44,234	6,523		69,211	0
新宿コズミックスポーツセンター		205,517	231,631	21,695	21,687		21,928		0
大久保スポーツプラザ			36,424						0

年度・施設名	区分	多目的広場	会議室	和室	その他	合計	延べ利用日数
		人	人	人	人	人	日
17		625	82,999	7,199	5,159	722,544	1,018
18		8,658	107,756	7,231	45,386	875,452	1,035
19		28,695	131,145	8,502	66,476	1,161,555	1,039
20		24,327	129,712	9,967	232,461	1,350,985	1,039
新宿スポーツセンター		3,243	68,402	0	232,461	719,742	347
新宿コズミックスポーツセンター		21,084	45,671			569,213	345
大久保スポーツプラザ			15,639	9,967		62,030	347

(注) 新宿コズミックスポーツセンターの多目的室、大久保スポーツプラザの多目的ホール・児童遊戯室は体育室として、集会室は会議室として集計。

(地域文化部生涯学習コミュニティ課)

4 2 野球場利用状況

年度・施設名	区分	利用可能面数	申込み面数	利用面数	利用者数	利用率
		面	面	面	人	%
17		5,056	2,500	2,148	66,604	42.48
18		5,356	3,221	2,772	81,814	51.76
19		5,610	3,686	3,100	92,117	55.26
20		5,146	3,697	3,165	92,970	61.50
落合中央公園(注1)		1,665	1,056	864	21,693	51.89
西戸山公園		2,063	1,704	1,549	44,582	75.08
西落合公園少年		694	594	480	25,527	69.16
西落合公園少年(テニス利用)(注2)		724	343	272	1,168	37.57

(注1) 落合中央公園は人工芝張替工事のため12月～3月まで休場。

(注2) 西落合公園庭球場の工事に伴い、西落合公園少年野球場内にテニスコート1面設置。

(地域文化部生涯学習コミュニティ課)

4 3 庭球場利用状況

年度・施設名	区分	利用可能面数	申込み面数	利用面数	利用者数	利用率
		面	面	面	人	%
17		11,905	10,633	9,028	47,158	75.83
18		11,668	10,819	8,977	45,694	76.94
19		10,845	10,219	8,482	43,151	78.21
20		10,597	10,169	8,265	42,060	77.99
落合中央公園(注)		1,946	1,809	1,449	6,051	74.46
甘泉園公園		3,056	2,971	2,485	12,674	81.32
西落合公園		1,431	1,274	935	5,471	65.34
大久保スポーツプラザ		4,164	4,115	3,396	17,864	81.56

(注) 12月～1月までコート改修のため休場。

(地域文化部生涯学習コミュニティ課)

4 4 運動広場等利用状況

年度・ 施設名	区分		利用可能 面数	申込み 面数	利用面数	利用者数	利用率	備考
			面	面	面	人	%	
17			4,702	2,958	2,861	52,188	60.85	
18			4,828	3,201	2,514	56,328	52.07	
19			4,761	3,016	3,047	60,821	64.00	
20			4,743	2,706	3,074	72,364	64.81	
北新宿多目的広場			368	184	183	1,989	49.73	
戸山多目的運動広場			3,422	1,984	1,301	40,605	38.02	
上智大学野球場			105	104	104	3,376	99.05	3区利用
上智大学サッカー・ラグビー場			137	135	135	8,997	98.54	3区利用
妙正寺川公園運動広場			711	299	283	17,397	39.80	中野区と共同利用
千代田区立外濠公園	野球				443			千代田区との協 定による利用
	テニス				625			

(地域文化部生涯学習コミュニティ課)

4 5 図書館利用状況

(各年度3月末日現在)

年度 施設名	区分	個人					団体		
		貸出登録者数			貸出利用図書数			登録数	貸出冊数
		小学生以下	中学生以上	総数	小学生以下	中学生以上	総数		
		人	人	人	冊	冊	冊	団体	冊
17		11,201	88,749	99,950	364,249	1,778,316	2,142,565	168	30,497
18		10,993	82,627	93,620	383,712	1,770,944	2,154,656	136	29,759
19		11,892	80,260	92,152	401,979	1,785,690	2,187,669	134	44,600
20		12,964	79,758	92,722	397,938	1,728,619	2,126,557	184	37,446
中央		229	21,342	21,571	23,531	438,343	461,874	12	683
こども		2,738	1,951	4,689	76,231	45,468	121,699	90	29,945
区役所内分室		0	162	162	0	276	276	0	0
四谷		1,703	16,752	18,455	48,178	329,023	377,201	14	603
鶴巻		1,198	4,819	6,017	37,155	105,574	142,729	7	251
西落合		1,501	4,419	5,920	44,666	114,444	159,110	5	314
戸山		1,239	5,080	6,319	31,382	105,814	137,196	10	1,034
北新宿		906	3,824	4,730	25,709	90,122	115,831	8	1,254
中町		1,368	5,627	6,995	45,302	152,145	197,447	11	766
角筈		689	7,859	8,548	14,833	147,829	162,662	2	16
大久保		1,393	7,923	9,316	50,951	199,581	250,532	25	2,580

(教育委員会中央図書館)

4 6 視聴覚資料利用状況

年度・品目	区分	保有数	貸出数	館内試聴
17		44,512	315,321	7,700
18		45,301	334,011	7,137
19		46,620	305,795	3,843
20		45,463	299,541	5,335
LPレコード		4,800	139	71
CD		30,788	236,400	3,278
	(中央図書館)	10,493	72,807	1,715
	(四谷図書館)	6,279	54,943	1,563
	(鶴巻図書館)	0	6,202	
	(西落合図書館)	0	6,339	
	(戸山図書館)	4,325	14,547	
	(北新宿図書館)	0	4,857	
	(中町図書館)	0	8,031	
	(角筈図書館)	4,962	34,336	
	(大久保図書館)	4,729	34,338	
カセットテープ		2,223	2,193	
ビデオテープ		4,840	36,157	1,986
	(中央図書館)	2,687	13,900	
	(四谷図書館)	2,153	16,258	1,986
	(鶴巻図書館)	0	882	
	(西落合図書館)	0	1,014	
	(戸山図書館)	0	582	
	(北新宿図書館)	0	471	
	(中町図書館)	0	1,004	
	(角筈図書館)	0	1,063	
	(大久保図書館)	0	983	
DVD		1,567	24,457	
16ミリ等フィルム		751	195	
35ミリスライド		486	0	
視聴覚機材16ミリ等映写機		8	16	

カセットテープとDVDの館内試聴は実施していない。
 16ミリ等映写機は、図書館資料でないため貸出点数には合算しない。
 (教育委員会中央図書館)

4 7 新宿歴史博物館利用状況

年度	区分	年間利用日数	常設展示観覧券		特別展示観覧券		観覧料免除	招待券		友の会	観覧者計	講堂	その他入館者	合計	一日平均利用者数
			一般	団体扱	一般	団体扱		常設展示	特別展示						
17	日	299	6,239	830	1,167	197	1,557	217	681	223	11,111	-	15,254	26,365	88.2
18	日	306	7,823	830	2,447	173	2,183	177	494	479	14,606	7,657	14,762	37,025	121.0
19	日	301	8,453	1,029	3,903	889	2,749	119	471	388	18,001	11,712	17,534	47,247	157.0
20	日	306	8,197	523	1,796	68	4,079	117	377	529	15,686	12,046	19,320	47,052	153.8

(注)「その他入館者」は閲覧室、所蔵資料展、閲覧室、ぐるっとパス等の利用者。(地域文化部文化観光国際課)

4 8 林芙美子記念館入館状況

年度	区分	年間利用日数	有料分		免除分			招待券	友の会	総計	一日平均入館者数
			一般	団体扱	視察者	取材者	その他				
17	日	308	8,464	1,139	110	37	165	54	26	9,995	32.5
18	日	308	9,951	1,429	43	31	241	69	173	11,937	38.8
19	日	308	7,544	815	28	30	359	28	195	8,999	29.2
20	日	308	8,948	808	152	56	524	13	324	10,825	35.1

(地域文化部文化観光国際課)

17 名 簿

1 区議会議長・副議長 (平成21年7月1日現在)

職名	氏名	就任年月日
議長	深沢 としただ	平成21年5月25日
副議長	小松 政子	平成21年5月25日

(議会事務局)

2 二役 (平成21年7月1日現在)

職名	氏名	就任年月日
区長	中山 弘子	平成18年11月24日 (2期目)
副区長	永木 秀人	平成19年 9月1日 (2期目)

(総務部総務課)

3 教育委員会委員 (平成21年7月1日現在)

職名	氏名	就任年月日
委員長	白井 裕子	平成18年10月1日 (委員長就任平成21年5月2日)
委員長職務代理者	羽原 清雅	平成20年12月8日 (代理者就任平成21年4月3日)
委員	松尾 厚	平成20年12月8日
委員	熊谷 洋一	平成20年12月8日
委員	木島 富士雄	平成17年10月17日
教育長	石崎 洋子	平成20年12月8日

(教育委員会事務局教育政策課)

4 選挙管理委員会委員 (平成21年7月1日現在)

職名	氏名	就任年月日
委員長	羽深 真二	平成18年12月27日 (委員長就任 平成21年4月10日)
委員長職務代理者	櫻井 美紀子	平成18年12月27日 (委員長職務代理者就任 平成21年4月10日)
委員	佐藤 滋朗	平成18年12月27日
委員	北川 勲	平成18年12月27日

(選挙管理委員会事務局)

5 監査委員 (平成21年7月1日現在)

職名	氏名	就任年月日
代表監査委員	繁田 勝男	平成19年6月19日 (代表就任平成19年9月14日)
監査委員(常勤)	布施 一郎	平成19年12月21日
委員	山岸 美佐子	平成20年4月3日
委員	くまがい 澄子	平成21年5月25日

(監査事務局)

議席 番号	氏名	郵便番号	住所	電話番号	会派	常任委員会
1	有馬 としろう	161-0032	中落合2-12-26グランスイート中落合101	3952-8354	公明	福祉健康
2	中村 しんいち	169-0072	大久保2-2-20-502	3202-1474	公明	環境建設
3	野もと あきとし	169-0073	百人町3-8-14篠田方	3368-5035	公明	福祉健康
4	吉住 はるお	162-0838	細工町1-8ヴィラK2 302号室	3260-3104	自民	総務区民
5	平間 しのぶ	169-0073	百人町2-5-1エクセルシオール新宿西戸山602	3365-0103	民主	福祉健康
6	おの けん一郎	162-0056	若松町28-1シャングリラ早稲田503	3208-4633	民主	総務区民
7	川村 のりあき	161-0031	西落合1-32-18	090-9330-9004	共産	総務区民
8	あざみ 民栄	162-0062	市谷加賀町2-6-1市ヶ谷加賀町A ¹ -D-302	3260-1456	共産	環境建設
9	鈴木 ゆきえ	160-0022	新宿1-6-8	3354-2730	公明	福祉健康
10	赤羽 つや子	161-0032	中落合1-21-3	3366-0164	公明	文教
11	ひやま 真一	169-0075	高田馬場3-23-1YSKビル601号	3366-3575	自民	環境建設
12	佐原 たけし	169-0051	西早稲田1-18-15ヴェラハイツ早稲田404	3207-5271	自民	福祉健康
14	おぐら 利彦	160-0004	四谷1-3	3353-9000	自民	福祉健康
15	のづ たけし	161-0033	下落合3-16-15エタニティー目白701	3954-3573	新無ク	文教
16	なす 雅之	162-0851	弁天町87-203	5261-8315	花マル	文教
17	すえき 亮	161-0033	下落合3-7-11	3954-0365	民主	福祉健康
18	志田 雄一郎	160-0007	荒木町10-17サンライズビル203	3355-0546	民主	総務区民
19	阿部 早苗	160-0022	新宿7-16-13	3202-8622	共産	福祉健康
20	近藤 なつ子	162-0052	戸山1-16-16-310	090-4849-3227	共産	福祉健康
21	小松 政子	162-0824	揚場町2-12-208	3267-5113	公明	総務区民
22	くまがい 澄子	169-0071	戸塚町1-102	3203-1892	公明	総務区民
23	深沢 としさだ	161-0032	中落合1-6-13ニューハイツ中落合405号室	5983-3322	自民	文教
24	下村 治生	160-0021	歌舞伎町1-23-13	3200-7181	自民	環境建設
25	宮坂 俊文	161-0031	西落合1-25-15-301	3951-9848	自民	文教
26	桑原 公平	160-0023	西新宿8-7-6	3366-0071	自民	総務区民
27	根本 二郎	160-0022	新宿1-19-6-503	3353-8059	新無ク	環境建設
28	えのき 秀隆	161-0032	中落合4-6-11	5983-8811	新無ク	総務区民
29	小野 きみ子	161-0033	下落合4-9-17	5982-3050	民主	環境建設
30	久保 合介	162-0825	神楽坂6-16	3260-0669	民主	文教
31	沢田 あゆみ	169-0051	西早稲田2-19-1共美ビル101	3204-4491	共産	総務区民
32	雨宮 武彦	160-0017	左門町12ライジングプラザ5A	3341-0634	共産	文教
33	小畑 通夫	169-0072	大久保2-29-3	3209-3409	公明	文教
34	とよしま 正雄	160-0016	信濃町11五十嵐ビル5A	3353-8812	公明	環境建設
35	かわの 達男	169-0075	高田馬場1-20-10-303	3208-8340	社会	総務区民
36	山田 敏行	160-0015	大京町26野口ハウス604号	3341-3074	社会	福祉健康
37	田中 のりひで	161-0034	上落合1-1-15-302	3362-6326	共産	環境建設
38	松ヶ谷 まさお	162-0801	山吹町333カーネワセダ401号	3269-0433	共産	文教

(注) 会派欄の

- ・自民は「自由民主党新宿区議会議員団」・公明は「新宿区議会公明党」
- ・共産は「日本共産党新宿区議会議員団」・民主は「民主党新宿区議会議員団」
- ・新無クは「新宿区議会無所属クラブ」・社会は「社会新宿区議会議員団」
- ・花マルは「新宿区議会花マルクラブ」

(議会事務局)

常任委員会欄の は委員長、 は副委員長

議席番号13番は欠番

18 案 内

1 都・区・市

都・区・市 名	郵便番号	所 在 地	電話番号
東京都庁	163-8001	新宿区西新宿2-8-1	5321-1111 (代)
(財)特別区協議会	102-0072	千代田区飯田橋3-5-1	5210-9917
千代田区役所	102-8688	千代田区九段南1-2-1	3264-2111 (代)
中央区役所	104-8404	中央区築地1-1-1	3543-0211 (代)
港区役所	105-8511	港区芝公園1-5-25	3578-2111 (代)
文京区役所	112-8555	文京区春日1-16-21	3812-7111 (代)
台東区役所	110-8615	台東区東上野4-5-6	5246-1111 (代)
墨田区役所	130-8640	墨田区吾妻橋1-23-20	5608-1111 (代)
江東区役所	135-8383	江東区東陽4-11-28	3647-9111 (代)
品川区役所	140-8715	品川区広町2-1-36	3777-1111 (代)
目黒区役所	153-8573	目黒区上目黒2-19-15	3715-1111 (代)
大田区役所	144-8621	大田区蒲田5-13-14	5744-1111 (代)
世田谷区役所	154-8504	世田谷区世田谷4-21-27	5432-1111 (代)
渋谷区役所	150-8010	渋谷区宇田川町1-1	3463-1211 (代)
中野区役所	164-8501	中野区中野4-8-1	3389-1111 (代)
杉並区役所	166-8570	杉並区阿佐谷南1-15-1	3312-2111 (代)
豊島区役所	170-8422	豊島区東池袋1-18-1	3981-1111 (代)
北区役所	114-8508	北区王子本町1-15-22	3908-1111 (代)
荒川区役所	116-8501	荒川区荒川2-2-3	3802-3111 (代)
板橋区役所	173-8501	板橋区板橋2-66-1	3964-1111 (代)
練馬区役所	176-8501	練馬区豊玉北6-12-1	3993-1111 (代)
足立区役所	120-8510	足立区中央本町1-17-1	3880-5111 (代)
葛飾区役所	124-8555	葛飾区立石5-13-1	3695-1111 (代)
江戸川区役所	132-8501	江戸川区中央1-4-1	3652-1151 (代)
八王子市役所	192-8501	八王子市元本郷町3-24-1	042-626-3111 (代)
立川市役所	190-8666	立川市錦町3-2-26	042-523-2111 (代)
武蔵野市役所	180-8777	武蔵野市緑町2-2-28	0422-51-5131 (代)
三鷹市役所	181-8555	三鷹市野崎1-1-1	0422-45-1151 (代)
青梅市役所	198-8701	青梅市東青梅1-11-1	0428-22-1111 (代)
府中市役所	183-8703	府中市宮西町2-24	042-364-4111 (代)
昭島市役所	196-8511	昭島市田中町1-17-1	042-544-5111 (代)
調布市役所	182-8511	調布市小島町2-35-1	042-481-7111 (代)
町田市役所	194-8520	町田市町中町1-20-23	042-722-3111 (代)
小金井市役所	184-8504	小金井市本町6-6-3	042-383-1111 (代)
小平市役所	187-8701	小平市小川町2-1333	042-341-1211 (代)
日野市役所	191-8686	日野市神明1-12-1	042-585-1111 (代)
東村山市役所	189-8501	東村山市本町1-2-3	042-393-5111 (代)
国分寺市役所	185-8501	国分寺市戸倉1-6-1	042-325-0111 (代)
国立市役所	186-8501	国立市富士見台2-47-1	042-576-2111 (代)
福生市役所	197-8501	福生市本町5	042-551-1511 (代)
狛江市役所	201-8585	狛江市和泉本町1-1-5	03-3430-1111 (代)
東大和市役所	207-8585	東大和市中央3-930	042-563-2111 (代)
清瀬市役所	204-8511	清瀬市中里5-842	042-492-5111 (代)
東久留米市役所	203-8555	東久留米市本町3-3-1	042-470-7777 (代)
武蔵村山市役所	208-8501	武蔵村山市本町1-1-1	042-565-1111 (代)
多摩市役所	206-8666	多摩市関戸6-12-1	042-375-8111 (代)
稲城市役所	206-8601	稲城市東長沼2111	042-378-2111 (代)
羽村市役所	205-8601	羽村市緑ヶ丘5-2-1	042-555-1111 (代)
あきる野市役所	197-0814	あきる野市二宮350	042-558-1111 (代)
西東京市役所 田無庁舎	188-8666	西東京市南町5-6-13	042-464-1311 (代)
保谷庁舎	202-8555	西東京市中町1-5-1	

2 区内の官公署及び関係機関

施設名	郵便番号	所在地	電話番号
【警察】 四谷警察署 牛込警察署 戸塚警察署 新宿警察署 新宿少年センター	160-0017 162-0854 169-0051 160-8314 160-0023	左門町6-5 南山伏町1-15 西早稲田3-30-13 西新宿6-1-1 西新宿5-3-1	3357-0110 3269-0110 3207-0110 3346-0110 3372-8335
【消防】 四谷消防署 牛込消防署 新宿消防署	160-0004 162-0815 169-0073	四谷3-10 筑土八幡町5-16 百人町3-29-4	3357-0119 3267-0119 3371-0119
【土木】 東京都第三建設事務所 東京国道事務所	164-0001 102-8304	中野区中野4-8-1 千代田区九段南1-2-1	3387-5132 3512-9090
【上下水道・電気・ガス】 東京都水道局新宿営業所 東京都下水道局西部第一下水道事務所 新宿出張所 東京電力(株)新宿支社 東京ガス(株)お客さまセンター	160-8587 161-0034 160-8440	内藤町87 上落合1-2-40 新宿5-4-9	5368-3055 3363-9931 フリーダイヤル フリーダイヤル IP電話、PHS 0120-995-005 0120-995-006 0570-002211 5722-3111
【税務・法務等】 四谷税務署 新宿税務署 東京都新宿都税事務所 新宿社会保険事務所 東京法務局新宿出張所 東京簡易裁判所 東京家庭裁判所 新宿公証役場 新宿御苑前公証役場 高田馬場公証役場	160-8530 169-8561 160-8304 169-8601 169-0074 100-8971 100-0013 160-0023 160-0022 169-0075	三栄町24 北新宿1-19-3 西新宿7-5-8 大久保2-12-1 北新宿1-8-22 千代田区霞が関1-1-2 千代田区霞が関1-1-2 新宿7-4-3 新宿2-9-23 高田馬場1-4-21	3359-4451 3362-7151 3369-7151 5285-8611 3363-7385 3581-5411 3502-8311 3365-1786 3226-6690 3207-3316
【郵便】 四谷郵便局 四谷駅前郵便局 四谷通二郵便局 四谷大木戸郵便局 新宿花園郵便局 新宿一郵便局 新宿二郵便局 新宿三郵便局 牛込郵便局 新宿神楽坂郵便局 新宿新小川町郵便局 新宿保健会館内郵便局 新宿改代町郵便局 新宿天神郵便局 新宿馬場下郵便局 早稲田大学前郵便局 市谷柳町郵便局 牛込抜弁天郵便局 牛込若松町郵便局 新宿住吉郵便局 新宿戸山郵便局 新宿北郵便局 新宿大久保郵便局 新大久保駅前郵便局	160-0016 160-0003 160-0008 160-0014 160-0022 160-0022 160-0022 160-0022 162-8799 162-0825 162-0814 162-0842 162-0802 162-0808 162-0045 162-0041 162-0061 162-0055 162-0056 162-0065 162-0052 169-8799 169-0072 169-0073	信濃町31 本塩町3-3 三栄町25 内藤町1-5 新宿1-27-1 新宿1-14-6 新宿2-11-2 新宿3-17-23 北山伏町1-5 神楽坂4-1 新小川町8-9 市谷砂土原町1-2 改代町3-2 天神町63 馬場下町61 早稲田鶴巻町533 市谷柳町24 余丁町8-15 若松町6-9 住吉町2-13 戸山2-10-101 大久保3-14-8 大久保2-13-10 百人町1-10-10	3351-2445 3352-8678 3352-8697 3352-8684 3350-9207 3356-2025 3357-9131 3352-9882 5261-8377 3260-9831 3260-9830 3269-8466 5261-5401 3260-9533 3203-6620 3203-5530 5261-2766 3352-4500 3352-8749 3352-8766 3202-4897 3208-9601 3204-3261 3371-1981

施設名	郵便番号	所在地	電話番号
新宿百人町郵便局	169-0073	百人町3-28-1-102	3368-9362
新宿歌舞伎町郵便局	160-0021	歌舞伎町2-41-8	3232-1755
新宿明治通郵便局	160-0022	新宿6-28-8	3202-0344
新宿諏訪町郵便局	169-0075	高田馬場1-29-18	3209-9334
高田馬場二郵便局	169-0075	高田馬場2-14-26	3204-2541
高田馬場郵便局	169-0075	高田馬場4-13-13	3368-9331
新宿小滝橋郵便局	169-0075	高田馬場4-40-11	3368-9147
西早稲田一郵便局	169-0051	西早稲田1-9-12	3202-9630
早稲田通郵便局	169-0051	西早稲田3-14-2	3202-9134
新宿上落合郵便局	161-0034	上落合2-23-14	3368-9341
新目白通郵便局	161-0033	下落合4-1-12	3950-6946
新宿下落合三郵便局	161-0033	下落合3-19-4	3950-6943
新宿下落合四郵便局	161-0033	下落合4-26-6	3951-2040
新宿中落合郵便局	161-0032	中落合3-16-14	3950-6940
新宿西落合郵便局	161-0031	西落合1-21-17	3950-6945
落合郵便局	161-8799	中野区東中野4-27-21	3371-9156
北新宿三郵便局	169-0074	北新宿3-9-6	3368-9365
新宿郵便局	163-8799	西新宿1-8-8	3340-9502
新宿センタービル内郵便局	163-0690	西新宿1-25-1	5322-3161
新宿野村ビル内郵便局	163-0590	西新宿1-26-2	3348-3500
東京都庁内郵便局	160-0023	西新宿2-8-1	5381-6334
KDDIビル内郵便局	160-0023	西新宿2-3-3	3346-3067
新宿三井ビル内郵便局	163-0401	西新宿2-1-1	3344-0795
新宿第一生命ビル内郵便局	163-0701	西新宿2-7-1	3343-1780
新宿パークタワー内郵便局	163-1090	西新宿3-7-1	5322-6407
東京オペラシティ郵便局	163-1401	西新宿3-20-2	5353-7007
西新宿四郵便局	160-0023	西新宿4-4-16	3376-2418
新宿アイタウン郵便局	163-8012	西新宿6-21-1	5323-6555
新宿アイランド郵便局	163-1302	西新宿6-5-1	5323-4598
西新宿七郵便局	160-0023	西新宿7-7-28	3368-9353
新宿広小路郵便局	160-0023	西新宿7-9-12	3363-2016
西新宿八郵便局	160-0023	西新宿8-8-8	3368-9358
新宿区役所内郵便局	160-0021	歌舞伎町1-4-1	3209-9803
【電話】 NTT東日本東京支店西新宿お客様窓口	160-0023	西新宿1-22-14 フリダイル	0120-084012
【労働】 新宿労働基準監督署 八口ワーク新宿歌舞伎町庁舎 八口ワーク新宿西新宿庁舎 東京都労働相談情報センター	160-0023 160-8489 163-1523 102-0072	西新宿7-5-25 西新宿木村屋ビル4F 歌舞伎町2-42-10 西新宿1-6-11ビルワレビル23F 千代田区飯田橋3-10-3	3361-2501 3200-8609 5325-9593 5211-2346
【福祉】 東京都心身障害者福祉センター 東京都児童相談センター 東京都女性相談センター 東京都高齢者研究・福祉振興財団 東京ボランティア・市民活動センター 東京都立中部総合精神保健福祉センター	162-0052 162-0052 162-0823 162-0823 156-0057	戸山3-17-2 戸山3-17-1 神楽河岸1-1 神楽河岸1-1 世田谷区上北沢2-1-7	3203-6141 3208-1121 5261-3110 5206-8731 3235-1171 3302-7575
【衛生・医療等】 国立国際医療センター 財団法人東京都保健医療公社大久保病院 社会保険中央総合病院 東京厚生年金病院 新宿区医師会	162-8655 160-8488 169-0073 162-8543 160-0022	戸山1-21-1 歌舞伎町2-44-1 百人町3-22-1 津久戸町5-1 新宿7-26-4	3202-7181 5273-7711 3364-0251 3269-8111 3208-2301

施設名	郵便番号	所在地	電話番号
【鉄道駅】			
J R 東日本 飯田橋駅	102-0072	千代田区飯田橋4-10-1	J R 東日本テレ フォンセンタ - 050-2016-1600
市ヶ谷駅	102-0076	千代田区五番町2	
大久保駅	169-0073	百人町1-17-1	
信濃町駅	160-0016	信濃町34	
新大久保駅	169-0073	百人町1-10-15	
新宿駅	160-0022	新宿3-38-1	
高田馬場駅	169-0075	高田馬場1-13-1	
四ツ谷駅	160-0004	四谷1-無番地	
西武新宿線			
西武新宿駅	160-0021	歌舞伎町1-30-1	3209-4285
高田馬場駅	169-0075	高田馬場1-35-2	3200-2874
下落合駅	161-0033	下落合1-16-1	3952-2150
中井駅	161-0032	中落合1-19-1	3368-0361
小田急線			
新宿駅	160-0023	西新宿1-1-3	3342-5988
京王線			
新宿駅	160-0023	西新宿1-1-4	3342-1783
東京地下鉄東西線			
落合駅	161-0034	上落合2-13-7	3368-4589
高田馬場駅	169-0075	高田馬場1-35-2	3200-2300
早稲田駅	162-0043	早稲田南町12	3209-6994
神楽坂駅	162-0805	矢来町112	3269-3610
飯田橋駅	102-0072	千代田区飯田橋4-10-3	3262-7086
東京地下鉄丸ノ内線			
新宿駅	160-0023	西新宿1-西口地下街1	3342-5094
新宿三丁目駅	160-0022	新宿3-14-1	3352-5068
新宿御苑前駅	160-0022	新宿1-8-1	3341-1320
四谷三丁目駅	160-0004	四谷3-8	3351-3389
四ツ谷駅	160-0004	四谷1-1	3351-1010
西新宿駅	160-0023	西新宿6-7-51	5389-1845
東京地下鉄南北線			
飯田橋駅	162-0825	神楽坂1-13	3267-2638
市ヶ谷駅	162-0843	市谷田町1先	3260-3231
四ツ谷駅	160-0004	四谷1-3	3359-0212
東京地下鉄副都心線			
新宿三丁目駅	160-0022	新宿5-18-22	5285-9050
東新宿駅	160-0022	新宿7-27-11	3207-6627
西早稲田駅	169-0052	戸山3-18-2	3209-2160
都営地下鉄新宿線			
新宿駅	160-0023	西新宿1-18先	3344-4021
新宿三丁目駅	160-0022	新宿3-3-2	3341-2931
曙橋駅	162-0065	住吉町7-1	3358-0401
市ヶ谷駅	102-0074	千代田区九段南4-8-22	3234-6251
都営地下鉄大江戸線			
落合南長崎駅	161-0031	西落合3-1-18	5982-3715
中井駅	161-0034	上落合2-20-8	5330-2751
西新宿五丁目駅	160-0023	西新宿5-25-9	3377-9152
都庁前駅	160-0023	西新宿2-8-1	5322-0255
国立競技場駅	160-0013	霞ヶ丘町10-3	3746-0254
新宿駅	151-0053	渋谷区代々木2-1-1	3299-7210
新宿西口駅	160-0023	西新宿1-3-17	5389-2254
東新宿駅	160-0022	新宿7-27-3	3202-0572
若松河田駅	162-0054	河田町10-10	3350-0441
牛込柳町駅	162-0053	原町2-32	3207-1730
牛込神楽坂駅	162-0833	笹笥町15	5228-5318
飯田橋駅	112-0004	文京区後楽1-9-5	5689-4264
【その他】			
落合斎場	161-0034	上落合3-34-12	3361-4042
法テラス新宿	160-0021	歌舞伎町2-42-10	0503381-2312
法テラス東京	160-0004	四谷1-4	0503383-5300
四谷法律相談センター	102-0083	千代田区麹町6-4	5214-5152
新宿法律相談センター	160-0022	新宿3-1-22	5312-2818

掲載資料の所在地、電話番号等に変更がありましたら、お手数をおかけいたしますが、企画政策課あてご連絡くださいますようお願い申し上げます。
資料の詳細につきましては、各資料掲載の担当課あてお問合せください。

平成21年度

新宿区の概況

印刷物作成番号

2009 - 1 - 2101

発行年月
編集・発行

平成21年8月
新宿区総合政策部企画政策課
新宿区歌舞伎町一丁目4番1号
電話 03 - 5273 - 3502 (ダイヤルイン)

新宿区は、環境への負荷を少なくし、未来の環境を創造するまちづくりを推進しています。

本誌は森林資源の保護とリサイクルの促進のため、古紙を利用した再生紙を使用しています。